

STATISTIKE LJUBLJANSKE BORZE
LETO 2014
LJUBLJANA STOCK EXCHANGE STATISTICS
YEAR 2014

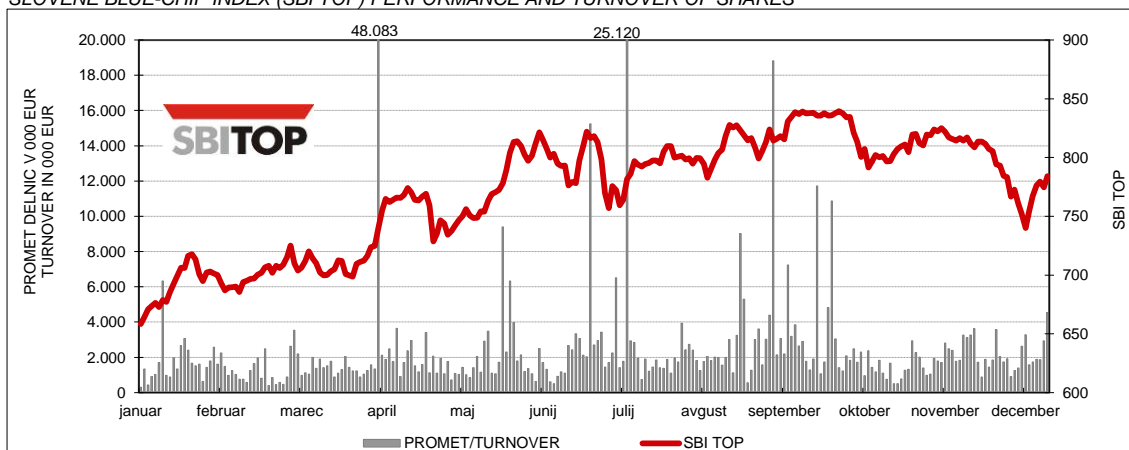
VELIKOST TRGA V LETU 2014
MARKET SIZE IN YEAR 2014

Tip vrednostnega papirja Type of security	Število izdajateljev Number of Issuers 31.12.2014	Število izdaj Number of issues 31.12.2014	Tržna kapitalizacija (v mio EUR) Market capitalisation (in EURm) 31.12.2014	Borzni promet (v EUR) Turnover (in EUR)	Število poslov Number of trades
Delnice					
Shares	51	52	6.214	608.064.396	73.630
Prva kotacija Prime Market	9	9	5.217	375.338.037	52.863
Standardna kotacija Standard Market	13	13	581	155.610.475	15.477
Vstopna kotacija Entry Market	29	30	416	77.115.884	5.290
Obveznice					
Bonds	19	45	17.520	69.033.093	1.099
Zakladne menice					
Treasury Bills	1	16		169.504	1
Komercialni zapisi					
Commercial Papers	2	2		9.053.335	29
SKUPAJ TOTAL	62	97	23.734	686.320.328	74.759

GIBANJE INDEKSA SBI TOP
SBI TOP INDEX PERFORMANCE

Leto Year	Najvišja vrednost Max	Datum Date	Najnižja vrednost Min	Datum Date	Zaključna vrednost Close	Donosnost Nominal return
2004	946,60	25.11.2004	706,53	5.1.2004	915,40	29,30%
2005	960,74	8.12.2005	817,33	1.7.2005	941,02	2,80%
2006	1.506,88	18.12.2006	940,16	3.1.2006	1.473,33	56,57%
2007	2.674,69	31.8.2007	1.501,26	3.1.2007	2.518,92	70,97%
2008	2.520,56	4.1.2008	801,65	23.12.2008	854,26	-66,09%
2009	1.127,23	16.10.2009	807,93	10.3.2009	982,67	15,03%
2010	1.020,62	5.1.2010	806,42	5.10.2010	850,35	-13,47%
2011	852,44	25.3.2011	569,12	23.12.2011	589,58	-30,67%
2012	639,03	27.12.2012	501,27	24.8.2012	635,51	7,79%
2013	695,64	8.1.2013	579,56	8.4.2013	655,66	3,17%
2014	839,40	6.10.2014	658,28	2.1.2014	784,12	19,59%

GIBANJE INDEKSA SBI TOP IN PROMET Z DELNICAMI
SLOVENE BLUE-CHIP INDEX (SBI TOP) PERFORMANCE AND TURNOVER OF SHARES



BORZNI PROMET TURNOVER

BORZNI PROMET PO SEGMENTIH TURNOVER BY MARKET AND TYPE OF SECURITIES

Leto Year	Delnice - Prva kotacija (v EUR) Shares - Prime Market (in EUR)	Delnice - Standardna kotacija (v EUR) Shares - Standard Market (in EUR)	Delnice - Vstopna kotacija (v EUR) Shares - Entry Market (in EUR)	Obveznice (v EUR) Bonds (in EUR)	Zakladne menice (v EUR) Treasury Bills (in EUR)	Komercialni zapisi (v EUR) Commercial Papers (in EUR)
2009	485.764.174	208.530.010	25.515.642	156.344.455		
2010	288.010.160	57.592.096	15.189.667	108.902.647		
2011	344.728.347	25.475.994	24.271.762	59.579.776		
2012	270.162.593	16.944.554	15.759.050	55.393.336	67.391	269.870
2013	274.969.308	14.128.408	10.290.980	86.078.935	3.960	4.517.325
2014	375.338.037	155.610.475	77.115.884	69.033.093	169.504	9.053.335

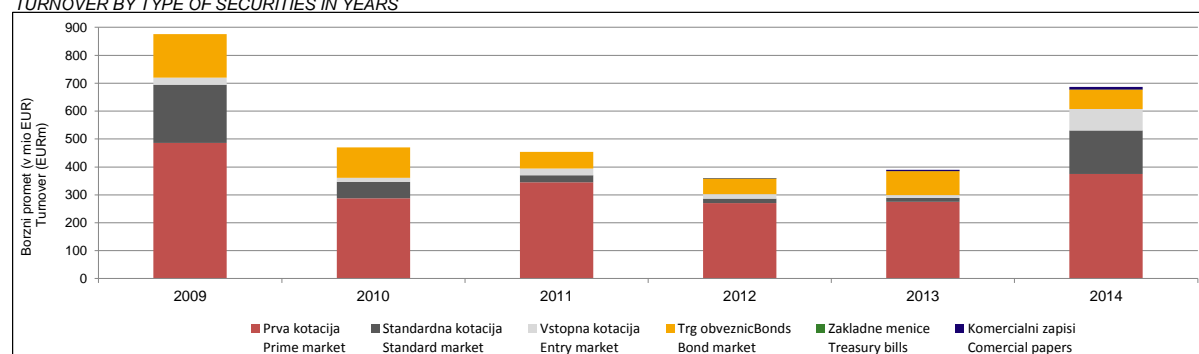
NAJPROMETNEJŠE DELNICE V LETU 2014 MOST TRADED SHARES IN YEAR 2014

Vrednostni papir Security	Kotacija Market	Borzni promet (v EUR) Turnover (in EUR)	Količina Volume	Št. poslov Number of trades	Delež v prometu delnic Share in turnover of shares	Delež v celotnem prometu Share in total turnover
KRKA	Trg delnic - Prva kotacija Prime Market	164.287.055	2.638.430	17.589	27,02%	23,94%
LETRIKA	Trg delnic - Standardna kotacija Standard Market	67.417.930	1.103.871	1.697	11,09%	9,82%
PIVOVARNA LAŠKO	Trg delnic - Standardna kotacija Standard Market	54.284.829	2.854.278	5.384	8,93%	7,91%
HELIOS	Trg delnic - Vstopna kotacija Entry Market	49.063.842	94.465	295	8,07%	7,15%
TELEKOM SLOVENIJE	Trg delnic - Prva kotacija Prime Market	46.494.000	333.919	6.352	7,65%	6,77%
PETROL	Trg delnic - Prva kotacija Prime Market	45.537.047	163.691	4.945	7,49%	6,63%
ZAVAROVALNICA TRIGLAV	Trg delnic - Prva kotacija Prime Market	41.984.207	1.787.154	5.672	6,90%	6,12%
GORENJE	Trg delnic - Prva kotacija Prime Market	25.287.784	4.654.066	5.732	4,16%	3,68%
AERODROM LJUBLJANA	Trg delnic - Standardna kotacija Standard Market	24.102.437	459.668	4.544	3,96%	3,51%
CINKARNA CELJE	Trg delnic - Vstopna kotacija Entry Market	22.286.014	134.053	3.130	3,67%	3,25%

NAJPROMETNEJŠI DOLŽNIŠKI VP V LETU 2014 MOST TRADED DEBT SECURITIES IN YEAR 2014

Vrednostni papir Security	Kotacija Market	Borzni promet (v EUR) Turnover (in EUR)	Količina Volume	Št. poslov Number of trades	Delež v prometu obveznic Share in turnover of bonds	Delež v celotnem prometu Share in total turnover
SLOVENSKA ODŠKODNINSKA DRUŽBA 2. IZDAJA	Trg obveznic Bonds	28.693.671	1.975.331	433	36,67%	4,18%
ZAVAROVALNICA TRIGLAV 2. IZDAJA	Trg obveznic Bonds	3.781.395	3.759	99	4,83%	0,55%
KOMERCIALNI ZAPIS GEN-I 2. IZDAJA	Trg obveznic Bonds	3.544.257	3.605	9	4,53%	0,52%

BORZNI PROMET PO SEGMENTIH V LETIH TURNOVER BY TYPE OF SECURITIES IN YEARS



TRŽNA KAPITALIZACIJA MARKET CAPITALISATION

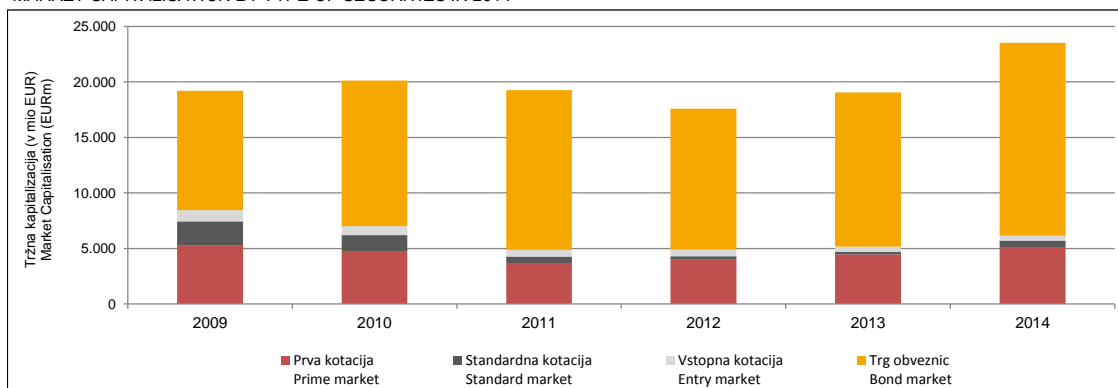
TRŽNA KAPITALIZACIJA PO SEGMENTIH MARKET CAPITALISATION BY MARKET

Leto Year	Delnice - Prva kotacija (v EUR) Shares - Prime Market (in EUR)	Delnice - Standardna kotacija (v EUR) Shares - Standard Market (in EUR)	Delnice - Vstopna kotacija (v EUR) Shares - Entry Market (in EUR)	Obveznice (v EUR) Bonds (in EUR)	Skupaj (v EUR) Total (in EUR)
2009	5.247.537.479	2.206.925.165	1.007.755.444	10.738.705.088	19.959.764.084
2010	4.713.896.017	1.498.484.684	815.511.434	13.104.824.984	20.214.277.176
2011	3.696.051.981	578.187.919	598.572.735	14.379.265.866	18.813.233.132
2012	3.991.718.590	317.840.563	601.607.228	12.666.937.085	21.066.887.328
2013	4.487.490.574	234.913.579	450.705.171	13.901.488.776	21.677.997.360
2014	5.217.088.089	580.923.124	416.025.558	17.520.162.407	23.734.199.177

DELNICE Z NAJVEČJO TRŽNO KAPITALIZACIJO NA DAN 31. 12. 2014 SHARES WITH THE HIGHEST MARKET CAPITALISATION AS AT 31 DECEMBER 2014

Vrednostni papir Security	Segment Market	Število vrednostnih papierjev Number of securities	Tečaj (v EUR) Price (in EUR)	Tržna kapitalizacija (v EUR) Market capitalisation (in EUR)	Delež v tržni kapitalizaciji delnic Share in market capitalisation of shares
KRKA	Trg delnic - Prva kotacija Prime Market	32.793.448	59,60	1.954.489.501	30,99%
TELEKOM SLOVENIJE	Trg delnic - Prva kotacija Prime Market	6.535.478	145,00	947.644.310	15,33%
PETROL	Trg delnic - Prva kotacija Prime Market	2.086.301	284,00	592.509.484	9,64%
ZAVAROVALNICA TRIGLAV	Trg delnic - Prva kotacija Prime Market	22.735.148	23,60	536.549.493	8,69%
MERCATOR	Trg delnic - Prva kotacija Prime Market	6.090.943	72,00	438.547.896	7,15%
LUKA KOPER	Trg delnic - Prva kotacija Prime Market	14.000.000	22,50	315.000.000	5,20%
POZAVAROVALNICA SAVA	Trg delnic - Prva kotacija Prime Market	17.219.662	15,98	275.170.199	4,42%
PIVOVARNA LAŠKO	Trg delnic - Standardna kotacija Standard Market	8.611.481	23,50	202.369.804	3,16%
CINKARNA CELJE	Trg delnic - Vstopna kotacija Entry Market	814.626	177,00	144.188.802	2,38%
GORENJE	Trg delnic - Prva kotacija Prime Market	24.424.613	5,62	137.266.325	2,15%

TRŽNA KAPITALIZACIJA PO SEGMENTIH V LETU 2014 MARKET CAPITALISATION BY TYPE OF SECURITIES IN 2014



PODATKI PO POSAMEZNIH VREDNOSTNIH PAPIRIH
DATA BY SECURITIES

DELNICE - PRVA KOTACIJA
SHARES - PRIME MARKET

Vrednostni papir Security	Trgovalna koda Trading code	ISIN	Tečaj (v EUR) Price (in EUR) 31.12.2014	Število vrednostnih papierjev Number of securities 31.12.2014	Tržna kapitalizacija (v EUR) Market capitalisation (in EUR) 31.12.2014	Borzni promet (v EUR) Turnover (in EUR)	Količina Volume	Št. poslov Number of trades
KRKA	KRKG	SI0031102120	59,60	32.793.448	1.954.489.501	164.287.055	2.638.430	17.589
TELEKOM SLOVENIJE	TLSG	SI0031104290	145,00	6.535.478	947.644.310	46.494.000	333.919	6.352
PETROL	PETG	SI0031102153	284,00	2.086.301	592.509.484	45.537.047	163.691	4.945
ZAVAROVALNICA TRIGLAV	ZVTG	SI0021111651	23,60	22.735.148	536.549.493	41.984.207	1.787.154	5.672
GORENJE	GRVG	SI0031104076	5,62	24.424.613	137.266.325	25.287.784	4.654.066	5.732
POZAVAROVALNICA SAVA	POSR	SI0021110513	15,98	17.219.662	275.170.199	22.045.061	1.843.352	2.210
LUKA KOPER	LKPG	SI0031101346	22,50	14.000.000	315.000.000	16.047.341	824.086	4.363
MERCATOR	MELR	SI0031100082	72,00	6.090.943	438.547.896	11.412.530	143.413	3.582
INTEREUROPA	IEKG	SI0031100090	1,18	16.830.838	19.910.881	2.243.011	2.031.952	2.418
Skupaj								
Total					5.217.088.089	375.338.037	14.420.063	52.863

DELNICE - STANDARDNA KOTACIJA
SHARES - STANDARD MARKET

Vrednostni papir Security	Trgovalna koda Trading code	ISIN	Tečaj (v EUR) Price (in EUR) 31.12.2014	Število vrednostnih papierjev Number of securities 31.12.2014	Tržna kapitalizacija (v EUR) Market capitalisation (in EUR) 31.12.2014	Borzni promet (v EUR) Turnover (in EUR)	Količina Volume	Št. poslov Number of trades
LETRIKA	IALG	SI0031107046	63,41	1.599.131	101.400.897	67.417.930	1.103.871	1.697
PIVOVARNA LAŠKO	PILR	SI0031107418	23,50	8.611.481	202.369.804	54.284.829	2.854.278	5.384
AERODROM LJUBLJANA	AELG	SI0031103276	59,04	1.936.229	114.314.960	24.102.437	459.668	4.544
ŽITO	ZTOG	SI0031108440	131,00	355.792	46.608.752	5.543.751	51.615	1.827
SALUS	SALR	SI0031110453	360,00	100.919	36.330.840	2.339.065	7.852	530
UNIOR	UKIG	SI0031108994	8,00	2.838.414	22.707.312	1.541.907	187.179	204
SAVA	SAVA	SI0031108457	0,48	2.006.987	963.354	125.355	177.137	653
TERME ČATEŽ	TCRG	SI0031100637	42,01	497.022	20.879.894	109.835	2.553	122
ISTRABENZ	ITBG	SI0031102070	0,52	5.180.000	2.703.960	68.536	71.747	448
MLINOTEST	MAJG	SI0031108200	4,40	3.447.901	15.170.764	62.615	15.592	33
NIKA	NIKN	SI0031100793	33,70	189.876	6.398.821	7.701	247	15
DELO PRODAJA	DPRG	SI0031107079	4,99	491.393	2.452.051	5.111	920	12
KOMPAS MTS	MTSG	SI0031103706	14,50	594.601	8.621.715	1.402	130	8
Skupaj								
Total					580.923.124	155.610.475	4.932.789	15.477

DELNICE - VSTOPNA KOTACIJA
SHARES - ENTRY MARKET

Vrednostni papir Security	Trgovalna koda Trading code	ISIN	Tečaj (v EUR) Price (in EUR) 31.12.2014	Število vrednostnih papierjev Number of securities 31.12.2014	Tržna kapitalizacija (v EUR) Market capitalisation (in EUR) 31.12.2014	Borzni promet (v EUR) Turnover (in EUR)	Količina Volume	Št. poslov Number of trades
HELIOS	HDOG	SI0031101148				49.063.842	94.465	295
CINKARNA CELJE	CICG	SI0031103805	177,00	814.626	144.188.802	22.286.014	134.053	3.130
ALPETOUR POTOVALNA AGENCIJA	APAG	SI0031109893	39,99	449.428	17.972.626	2.273.295	71.427	472
AG	AGOG	SI0031110743	6,00	2.764.308	16.585.848	1.230.399	200.779	14
GEA	GSBG	SI0031101296	7,20	1.254.960	9.035.712	520.315	71.761	60
TERME DOBRNA	ZDDG	SI0031105396	4,00	692.542	2.770.168	420.890	120.112	25
KD GROUP	KDHR	SI0031110461	10,00	2.675.640	26.756.400	409.728	41.882	242
KD	SKDR	SI0031110164	51,00	186.436	9.508.236	320.297	10.128	90
DATALAB TEHNOLOGIJE	DATR	SI0031114513	4,70	2.120.401	9.965.885	202.223	51.445	119
MELAMIN	MKOG	SI0031101304	38,01	449.872	17.099.635	125.536	3.781	31
GRAND HOTEL UNION	GHUG	SI0031108655	14,50	1.793.869	26.011.101	101.149	8.992	78
MODRA LINIJA HOLDING	MLHR	SI0021110588	7,00	3.199.932	22.399.524	59.551	8.019	157
INLES	IHPG	SI0031107459	5,00	712.410	3.562.050	29.573	6.366	31
CETIS	CETG	SI0031100843	30,00	200.000	6.000.000	23.714	886	23
HRAM HOLDING	ST1R	SI0021112105	0,66	4.346.667	2.868.800	18.530	28.075	49
TRDNJAVA I HOLDING	TR1R	SI0021112204				11.206	3.191	26
PRVA GROUP	PPDT	SI0021200884	17,95	202.437	3.633.744	5.744	320	1
VELANA	VLJG	SI0031100694	0,80	1.409.645	1.127.716	4.846	8.585	19
M1	MR1R	SI0021113111	0,50	3.932.515	1.966.258	2.054	4.111	70
KS NALOŽBE	KSFR	SI0021113855	0,26	3.909.878	1.016.568	1.488	5.389	98
NFD HOLDING	NF2R	SI0021112006	0,03	1.924.671	57.740	1.439	23.538	174
VIPA HOLDING	VHDR	SI0021111313	0,15	7.347.565	1.065.397	1.325	9.141	4
TEKSTINA	TEAG	SI0031102211	0,10	1.127.293	112.729	1.022	10.216	21
NAMA	NALN	SI0031102690	19,00	953.795	18.122.105	586	27	5
JAVOR PIVKA	JPIG	SI0031109109	0,11	1.134.022	124.742	463	4.123	14
ALTA SKUPINA	SMPR	SI0021115223	2,33	3.018.076	7.032.117	400	162	4
SIVENT	SING	SI0021111396	0,16	1.229.712	196.754	109	561	22
MAKSIMA HOLDING	MAHR	SI0021111511				102	1.845	14
ZDRAVILIŠČE ROGAŠKA	RGZR	SI0031115767	2,49	9.086	22.624	47	19	2
INTERTRADE ITA	INRG	SI0031103334	40,00	69.531	2.781.240	0	0	0
MERCATA	MROR	SI0021111990				0	0	0
PLAMA PUR	POPG	SI0031108226	17,00	686.798	11.675.566	0	0	0
TRIGLAV NALOŽBE	TRSG	SI0021112238	1,58	33.121.978	52.332.725	0	0	0
ZDRAVILIŠČE ROGAŠKA	RGZP	SI0031200791		537		32.746	0	0
Skupaj								
Total					416.025.558	77.115.884	923.399	5.290

OBVEZNICE
BONDS

Vrednostni papir Security	Trgovalna koda Trading code	ISIN	Tečaj (v EUR) Price (in EUR) 31.12.2014	Število vrednostnih papirjev Number of securities 31.12.2014	Tržna kapitalizacija (v EUR) Market capitalisation (in EUR) 31.12.2014	Borzni promet (v EUR) Turnover (in EUR)	Količina Volume	Št. poslov Number of trades
SLOVENSKA ODŠKODNINSKA DRUŽBA 2. IZDAJA	SOS2E	SI0002100558	102,10	14.055.683	154.558.680	28.693.671	1.975.331	433
FACTOR BANKA 11. IZDAJA	FB11	SI0022102451				4.352.500	4.827	12
ZAVAROVALNICA TRIGLAV 2. IZDAJA	ZT02	SI0022103038	109,95	30.000	32.985.000	3.781.395	3.759	99
PETROL 3. IZDAJA	PET3	SI0032103291	109,50	30.158	33.023.010	3.252.722	2.999	55
REPUBLIKA SLOVENIJA 33. IZDAJA	RS33	SI0002101648	125,00	162.100	103.600.136	2.702.904	4.196	5
NLB 19. IZDAJA	NLB19	SI0022102493	102,20	100.000	42.647.038	2.487.622	5.954	14
DARS 1. IZDAJA	DRS1	SI0032102244	119,00	134.300	66.690.036	2.478.552	5.037	16
REPUBLIKA SLOVENIJA 68. IZDAJA	RS68	SI0002103065	101,60	1.097.058	1.114.610.928	2.235.200	2.200	2
NLB 18. IZDAJA	NLB18	SI0022102444	101,75	150.000	63.688.886	2.090.154	5.017	3
BANKA CELJE 15. IZDAJA	BCE15	SI0022103186	96,00	34.150	32.784.000	2.029.315	2.101	28
REPUBLIKA SLOVENIJA 53. IZDAJA	RS53	SI0002101960	112,35	792.909	89.083.326	1.984.804	18.951	22
REPUBLIKA SLOVENIJA 66. IZDAJA	RS66	SI0002102984	122,30	1.500.000	1.834.500.000	1.749.816	1.559	13
BANKA CELJE 13. IZDAJA	BCE13	SI0022103095	98,02	40.000	39.208.000	1.582.010	1.642	36
PETROL 2. IZDAJA	PET2	SI0032103259	109,49	33.000	36.131.700	1.350.884	1.238	19
REPUBLIKA SLOVENIJA 67. IZDAJA	RS67	SI0002103057	114,20	1.645.715	1.879.406.530	1.062.671	940	9
GORENJE 1. IZDAJA	GV01	SI0032103424	101,00	73.000	73.730.000	1.056.979	1.055	24
KD HOLDING 2. IZDAJA	KDH2	SI0032102517	94,20	400.000	37.680.000	1.046.203	12.099	8
REPUBLIKA SLOVENIJA 59. IZDAJA	RS59	SI0002102349	104,53	30.278.389	1.320.754.501	1.039.952	23.879	10
KD 1. IZDAJA	SKD1	SI0032103135	100,00	137.900	13.790.000	890.000	8.900	1
REPUBLIKA SLOVENIJA 21. IZDAJA	RS21	SI0002101341	97,10	1.122.592	5.908.000	483.025	88.328	25
REPUBLIKA SLOVENIJA 57. IZDAJA	RS57	SI0002102141				435.677	10.287	5
AG 1. IZDAJA	AGO1	SI0032103150	100,00	2.000	2.000.000	431.840	434	19
REPUBLIKA SLOVENIJA 70. IZDAJA	RS70	SI0002103164	119,45	1.500.000	1.791.750.000	325.264	315	7
REPUBLIKA SLOVENIJA 63. IZDAJA	RS63	SI0002102794	113,89	1.117.149	1.272.320.996	284.725	250	1
KD GROUP 3. IZDAJA	KDH3	SI0032103416	69,90	215.107	3.007.196	271.171	13.675	28
PROBANKA 10. IZDAJA	PRB10	SI0022102840	85,00	30.000	25.500.000	179.350	211	7
TUŠMOBIL 1. IZDAJA	TUS01	SI0032103341	100,00	5.020	3.388.500	162.250	164	8
REPUBLIKA SLOVENIJA 38. IZDAJA	RS38	SI0002101671	103,00	2.178.157	224.350.171	138.847	1.337	16
PETROL 1. IZDAJA	PET1	SI0032102947				134.453	133	14
REPUBLIKA SLOVENIJA 73. IZDAJA	RS73	SI0002103453	99,65	1.000.000	996.500.000	89.685	90	1
BANKA CELJE 16. IZDAJA	BCE16	SI0022103285				75.901	14.900	96
SAVA 3. IZDAJA	SA03	SI0032103358				54.347	610	39
REPUBLIKA SLOVENIJA 62. IZDAJA	RS62	SI0002102570	103,00	18.902.344	812.458.660	42.097	1.010	9
KD HOLDING 1. IZDAJA	KDH1	SI0032102434	92,51	400.000	37.004.000	31.453	340	1
REPUBLIKA SLOVENIJA 49. IZDAJA	RS49	SI0002101887	104,00	77.979	30.817.301	12.901	33	4
DELO PRODAJA 1. IZDAJA	DPR1	SI0032102863	32,60	4.662.470	15.199.652	12.752	3.884	10
ABANKA VIPA 14. IZDAJA	AB14	SI0022103178	93,20	15.000	13.980.000	0	0	0
BANKA CELJE 10. IZDAJA	BCE10	SI0022102709				0	0	0
BANKA CELJE 11. IZDAJA	BCE11	SI0022102782				0	0	0
BANKA CELJE 12. IZDAJA	BCE12	SI0022102998				0	0	0
BANKA CELJE 14. IZDAJA	BCE14	SI0022103129		20.000	20.000.000	0	0	0
CIMOS 2. IZDAJA	CIM2	SI0032103234				0	0	0
DARS 2. IZDAJA	DRS2	SI0032102418		148.000	61.758.920	0	0	0
DARS 3. IZDAJA	DRS3	SI0032102509	102,00	102.000	43.414.852	0	0	0
DEOS 1. IZDAJA	DEO1	SI0032102350				0	0	0
DUTB, 15/12/15	DUT01	SI0032103333		5.058	505.800.000	0	0	0
DUTB, 15/12/16	DUT02	SI0032103366		5.058	505.800.000	0	0	0
DUTB, 15/12/17	DUT03	SI0032103440		4.246	424.600.000	0	0	0
DUTB, 15/12/17	DUT04	SI0032103473		1.270	127.000.000	0	0	0
DZS, obveznice 2. izdaje	DZS2	SI0032103200		200.000	20.000.000	0	0	0
KB1909 3. IZDAJA	KBG3	SI0042103190				0	0	0
KS NALOŽBE 1. IZDAJA	KSF1	SI0022103210		100.396	93.225	0	0	0
REPUBLIKA SLOVENIJA 65. IZDAJA	RS65	SI0002102935				0	0	0
REPUBLIKA SLOVENIJA 69. IZDAJA	RS69	SI0002103149	95,40	1.605.866	1.531.996.164	0	0	0
REPUBLIKA SLOVENIJA 71. IZDAJA	RS71	SI0002103388		1.000.000	1.000.000.000	0	0	0
REPUBLIKA SLOVENIJA 72. IZDAJA	RS72	SI0002103396		1.033.746	1.033.746.000	0	0	0
SIJ 2. IZDAJA	SIJ2	SI0032103465		42.897	42.897.000	0	0	0
Skupaj								
Total					17.520.162.407	69.033.093	2.217.685	1.099

ZAKLADNE MENICE
TREASURY BILLS

Vrednostni papir Security	Trgovalna koda Trading code	ISIN	Tečaj (v EUR) Price (in EUR) 31.12.2014	Število vrednostnih papirjev Number of securities 31.12.2014	Borzni promet (v EUR) Turnover (in EUR)	Količina Volume	Št. poslov Number of trades
DVANAJSTMESEČNE ZAKLADNE MENICE 49. IZDAJA	DZ49	SI0002500708			169.504	170	1
DEVETMESEČNE ZAKLADNE MENICE 1. IZDAJA	DEZ01	SI0002500765			0	0	0
DVANAJSTMESEČNE ZAKLADNE MENICE 45. IZDAJA	DZ45	SI0002500500			0	0	0
DVANAJSTMESEČNE ZAKLADNE MENICE 46. IZDAJA	DZ46	SI0002500567			0	0	0
DVANAJSTMESEČNE ZAKLADNE MENICE 47. IZDAJA	DZ47	SI0002500625			0	0	0
DVANAJSTMESEČNE ZAKLADNE MENICE 48. IZDAJA	DZ48	SI0002500666			0	0	0
DVANAJSTMESEČNE ZAKLADNE MENICE 50. IZDAJA	DZ50	SI0002500724			0	0	0
DVANAJSTMESEČNE ZAKLADNE MENICE 51. IZDAJA	DZ51	SI0002500815		152.275	0	0	0
DVANAJSTMESEČNE ZAKLADNE MENICE 52. IZDAJA	DZ52	SI0002500856		72.000	0	0	0
DVANAJSTMESEČNE ZAKLADNE MENICE 53. IZDAJA	DZ53	SI0002500906		94.750	0	0	0
DVANAJSTMESEČNE ZAKLADNE MENICE 54. IZDAJA	DZ54	SI0002500930		101.400	0	0	0
DVANAJSTMESEČNE ZAKLADNE MENICE 55. IZDAJA	DZ55	SI0002500963		100.250	0	0	0
DVANAJSTMESEČNE ZAKLADNE MENICE 56. IZDAJA	DZ56	SI0002501003		93.045	0	0	0
DVANAJSTMESEČNE ZAKLADNE MENICE 57. IZDAJA	DZ57	SI0002501037		97.000	0	0	0
DVANAJSTMESEČNE ZAKLADNE MENICE 58. IZDAJA	DZ58	SI0002501078		63.500	0	0	0
DVANAJSTMESEČNE ZAKLADNE MENICE 59. IZDAJA	DZ59	SI0002501110		47.180	0	0	0
OSEMNAJSTMESEČNE ZAKLADNE MENICE 2. IZDAJA	OZ2	SI0002103321			0	0	0
OSEMNAJSTMESEČNE ZAKLADNE MENICE 3. IZDAJA	OZ3	SI0002103438		500.000	0	0	0
ŠESTMESEČNE ZAKLADNE MENICE 67. IZDAJA	SZ67	SI0002500740			0	0	0
ŠESTMESEČNE ZAKLADNE MENICE 64. IZDAJA	SZ64	SI0002500658			0	0	0
ŠESTMESEČNE ZAKLADNE MENICE 65. IZDAJA	SZ65	SI0002500690			0	0	0
ŠESTMESEČNE ZAKLADNE MENICE 66. IZDAJA	SZ66	SI0002500716			0	0	0
ŠESTMESEČNE ZAKLADNE MENICE 68. IZDAJA	SZ68	SI0002500757			0	0	0
ŠESTMESEČNE ZAKLADNE MENICE 69. IZDAJA	SZ69	SI0002500807			0	0	0
ŠESTMESEČNE ZAKLADNE MENICE 70. IZDAJA	SZ70	SI0002500849			0	0	0
ŠESTMESEČNE ZAKLADNE MENICE 71. IZDAJA	SZ71	SI0002500898			0	0	0
ŠESTMESEČNE ZAKLADNE MENICE 72. IZDAJA	SZ72	SI0002500922			0	0	0
ŠESTMESEČNE ZAKLADNE MENICE 73. IZDAJA	SZ73	SI0002500955			0	0	0
ŠESTMESEČNE ZAKLADNE MENICE 74. IZDAJA	SZ74	SI0002500997		24.000	0	0	0
ŠESTMESEČNE ZAKLADNE MENICE 75. IZDAJA	SZ75	SI0002501029		10.113	0	0	0
ŠESTMESEČNE ZAKLADNE MENICE 76. IZDAJA	SZ76	SI0002501060		30.000	0	0	0
ŠESTMESEČNE ZAKLADNE MENICE 77. IZDAJA	SZ77	SI0002501102		5.000	0	0	0
TRIMESEČNE ZAKLADNE MENICE 147. IZDAJA	TZ147	SI0002500682			0	0	0
TRIMESEČNE ZAKLADNE MENICE 148. IZDAJA	TZ148	SI0002500732			0	0	0
TRIMESEČNE ZAKLADNE MENICE 149. IZDAJA	TZ149	SI0002500799			0	0	0
TRIMESEČNE ZAKLADNE MENICE 150. IZDAJA	TZ150	SI0002500831			0	0	0
TRIMESEČNE ZAKLADNE MENICE 151. IZDAJA	TZ151	SI0002500880			0	0	0
TRIMESEČNE ZAKLADNE MENICE 152. IZDAJA	TZ152	SI0002500914			0	0	0
TRIMESEČNE ZAKLADNE MENICE 153. IZDAJA	TZ153	SI0002500948			0	0	0
TRIMESEČNE ZAKLADNE MENICE 154. IZDAJA	TZ154	SI0002500989			0	0	0
TRIMESEČNE ZAKLADNE MENICE 155. IZDAJA	TZ155	SI0002501011			0	0	0
TRIMESEČNE ZAKLADNE MENICE 156. IZDAJA	TZ156	SI0002501052		5.500	0	0	0
TRIMESEČNE ZAKLADNE MENICE 157. IZDAJA	TZ157	SI0002501094		5.000	0	0	0
Skupaj					169.504	170	1
Total							

KOMERCIALNI ZAPISI
COMMERCIAL PAPERS

Vrednostni papir Security	Trgovalna koda Trading code	ISIN	Tečaj (v EUR) Price (in EUR) 31.12.2014	Število vrednostnih papirjev Number of securities 31.12.2014	Borzni promet (v EUR) Turnover (in EUR)	Količina Volume	Št. poslov Number of trades
KOMERCIALNI ZAPIS GEN-I 2. IZDAJA	GEN02	SI0032500785	99,10	35.000	3.544.257	3.605	9
KOMERCIALNI ZAPIS GORENJE 2. IZDAJA	GRV02	SI0032500876			3.151.698	3.173	12
KOMERCIALNI ZAPIS PETROL 5. IZDAJA	PEK05	SI0032500868			2.278.268	2.294	4
KOMERCIALNI ZAPIS TELEKOM 1. IZDAJA	TSK01	SI0032500827			69.440	70	3
KOMERCIALNI ZAPIS IMPOL 2000 1. IZDAJA	IML01	SI0032501122	96,72	20.000	9.672	10	1
KOMERCIALNI ZAPIS GEN-I 1. IZDAJA	GEN01	SI0032500512			0	0	0
KOMERCIALNI ZAPIS PETROL 4. IZDAJA	PEK04	SI0032500678			0	0	0
Skupaj					9.053.335	9.152	29
Total							

PROMET TOP 10 BORZNIH ČLANOV
TURNOVER BY LJSE TOP 10 EXCHANGE MEMBERS

Borzni član Member	Skupni promet (v EUR) Total turnover (in EUR)	Delež v prometu Share in turnover
ALTA INVEST d.d.	374.885.304	27,31%
ILIRIKA BORZNO POSREDNIŠKA HIŠA, d.d.	162.135.252	11,81%
PERSPEKTIVA, d.d.	145.516.464	10,60%
NLB, d.d., Ljubljana	120.042.868	8,75%
NOVA KREDITNA BANKA MARIBOR d.d.	102.400.727	7,46%
GBD GORENJSKA BORZNOPOSREDNIŠKA DRUŽBA d.d.	93.284.905	6,80%
WOOD & COMPANY FINANCIAL SERVICES, A.S.	80.585.678	5,87%
ABANKA VIPA d.d., Ljubljana	54.437.048	3,97%
KBC SECURITIES N.V.	53.089.646	3,87%
HYPO ALPE-ADRIA-BANK d.d., Ljubljana	31.530.086	2,30%
Ostali Others	154.754.999	11,27%
Skupaj Total	1.372.662.977	100,00%

SPREMEMBE PRI VREDNOSTNIH PAPIRJIH V LETU 2014
CHANGES IN SECURITIES IN 2014

NOVI VREDNOSTNI PAPIRJI
NEW SECURITIES

Izdajatelj Issuer	Trgovalna oznaka Trading code	Tip vrednostnega papirja Type of security	Segment Market segment	Datum pričetka trgovanja First trading day
KOMERCIALNI ZAPIS GEN-2. IZDAJA	GEN02	BLAGAJNIŠKI IN KOMERC. ZAPISI COMMERCIAL PAPERS	Trg obveznic Bonds	20.2.2014
KOMERCIALNI ZAPIS TELEKOM 1. IZDAJA	TSK01	BLAGAJNIŠKI IN KOMERC. ZAPISI COMMERCIAL PAPERS	Trg obveznic Bonds	17.3.2014
KOMERCIALNI ZAPIS PETROL 5. IZDAJA	PEK05	BLAGAJNIŠKI IN KOMERC. ZAPISI COMMERCIAL PAPERS	Trg obveznic Bonds	2.4.2014
KOMERCIALNI ZAPIS GORENJE 2. IZDAJA	GRV02	BLAGAJNIŠKI IN KOMERC. ZAPISI COMMERCIAL PAPERS	Trg obveznic Bonds	3.4.2014
REPUBLIKA SLOVENIJA 71. IZDAJA	RS71	OBVEZNICE BONDS	Trg obveznic Bonds	9.4.2014
REPUBLIKA SLOVENIJA 72. IZDAJA	RS72	OBVEZNICE BONDS	Trg obveznic Bonds	9.4.2014
KD GROUP 3. IZDAJA	KDH3	OBVEZNICE BONDS	Trg obveznic Bonds	2.7.2014
DUTB, 15/12/17	DUT03	OBVEZNICE BONDS	Trg obveznic Bonds	22.10.2014
GORENJE 1. IZDAJA	GV01	OBVEZNICE BONDS	Trg obveznic Bonds	24.10.2014
REPUBLIKA SLOVENIJA 73. IZDAJA	RS73	OBVEZNICE BONDS	Trg obveznic Bonds	5.11.2014
KOMERCIALNI ZAPIS IMPOL 2000 1. IZDAJA	IML01	BLAGAJNIŠKI IN KOMERC. ZAPISI COMMERCIAL PAPERS	Trg obveznic Bonds	26.11.2014
SIJ 2. IZDAJA	SIJ2	OBVEZNICE BONDS	Trg obveznic Bonds	29.12.2014
DUTB, 15/12/17	DUT04	OBVEZNICE BONDS	Trg obveznic Bonds	30.12.2014

UMIKI VREDNOSTNIH PAPIRJEV
DELISTED SECURITIES

Izdajatelj Issuer	Trgovalna oznaka Trading code	Tip vrednostnega papirja Type of security	Segment Market segment	Datum umika Delisting date
INFOND PBGS, MEŠANI SKLAD	PBGS	AKTIVNI VZAJEMNI SKLADI ACTIVE MUTUAL FUNDS	Trg investicijskih kuponov Fund market	13.1.2014
MERCATA	MR0R	REDNE DELNICE COMMON SHARES	Trg delnic - Vstopna kotacija Entry Market	14.1.2014
KOMERCIALNI ZAPIS GEN-1 1. IZDAJA	GEN01	BLAGAJNIŠKI IN KOMERC. ZAPISI COMMERCIAL PAPERS	Trg obveznic Bonds	3.2.2014
KOMERCIALNI ZAPIS PETROL 4. IZDAJA	PEK04	BLAGAJNIŠKI IN KOMERC. ZAPISI COMMERCIAL PAPERS	Trg obveznic Bonds	14.3.2014
REPUBLIKA SLOVENIJA 65. IZDAJA	RS65	OBVEZNICE BONDS	Trg obveznic Bonds	27.3.2014
KB1909 3. IZDAJA	KBG3	OBVEZNICE BONDS	Trg obveznic Bonds	11.6.2014
PETROL 1. IZDAJA	PET1	OBVEZNICE BONDS	Trg obveznic Bonds	20.6.2014
CIMOS 2. IZDAJA	CIM2	OBVEZNICE BONDS	Trg obveznic Bonds	25.7.2014
KOMERCIALNI ZAPIS PETROL 5. IZDAJA	PEK05	BLAGAJNIŠKI IN KOMERC. ZAPISI COMMERCIAL PAPERS	Trg obveznic Bonds	17.9.2014
HELIOS	HDOG	REDNE DELNICE COMMON SHARES	Trg delnic - Vstopna kotacija Entry Market	23.9.2014
REPUBLIKA SLOVENIJA 57. IZDAJA	RS57	OBVEZNICE BONDS	Trg obveznic Bonds	8.10.2014
TRDNJAVA I HOLDING	TR1R	REDNE DELNICE COMMON SHARES	Trg delnic - Vstopna kotacija Entry Market	7.11.2014
SAVA 3. IZDAJA	SA03	OBVEZNICE BONDS	Trg obveznic Bonds	24.11.2014
DEOS 1. IZDAJA	DEO1	OBVEZNICE BONDS	Trg obveznic Bonds	24.11.2014
KOMERCIALNI ZAPIS TELEKOM 1. IZDAJA	TSK01	BLAGAJNIŠKI IN KOMERC. ZAPISI COMMERCIAL PAPERS	Trg obveznic Bonds	28.11.2014
MAKSIMA HOLDING	MAHR	REDNE DELNICE COMMON SHARES	Trg delnic - Vstopna kotacija Entry Market	12.12.2014
KOMERCIALNI ZAPIS GORENJE 2. IZDAJA	GRV02	BLAGAJNIŠKI IN KOMERC. ZAPISI COMMERCIAL PAPERS	Trg obveznic Bonds	15.12.2014
BANKA CELJE 12. IZDAJA	BCE12	OBVEZNICE BONDS	Trg obveznic Bonds	18.12.2014
BANKA CELJE 11. IZDAJA	BCE11	OBVEZNICE BONDS	Trg obveznic Bonds	18.12.2014
BANKA CELJE 10. IZDAJA	BCE10	OBVEZNICE BONDS	Trg obveznic Bonds	18.12.2014
BANKA CELJE 16. IZDAJA	BCE16	OBVEZNICE BONDS	Trg obveznic Bonds	18.12.2014
FACTOR BANKA 11. IZDAJA	FB11	OBVEZNICE BONDS	Trg obveznic Bonds	19.12.2014

POVEČANJE ŠTEVILA VREDNOSTNIH PAPIRJEV
INCREASE IN THE NUMBER OF SECURITIES

Izdajatelj Issuer	Trgovalna oznaka Trading code	Tip vrednostnega papirja Type of security	Segment Market segment	Datum povečanja Date of increase
PRVA GROUP	PPDT	PREDNOSTNE DELNICE PREFERRED SHARES	Trg delnic - Vstopna kotacija Entry Market	31.1.2014
DATALAB TEHNOLOGIJE	DATR	REDNE DELNICE COMMON SHARES	Trg delnic - Vstopna kotacija Entry Market	7.7.2014
GORENJE	GRVG	REDNE DELNICE COMMON SHARES	Trg delnic - Prva kotacija Prime Market	15.7.2014
DATALAB TEHNOLOGIJE	DATR	REDNE DELNICE COMMON SHARES	Trg delnic - Vstopna kotacija Entry Market	6.8.2014
GORENJE	GRVG	REDNE DELNICE COMMON SHARES	Trg delnic - Prva kotacija Prime Market	14.8.2014
REPUBLIKA SLOVENIJA 59. IZDAJA	RS59	OBVEZNICE BONDS	Trg obveznic Bonds	9.10.2014
REPUBLIKA SLOVENIJA 62. IZDAJA	RS62	OBVEZNICE BONDS	Trg obveznic Bonds	9.10.2014
AG	AGOG	REDNE DELNICE COMMON SHARES	Trg delnic - Vstopna kotacija Entry Market	17.10.2014
MERCATOR	MELR	REDNE DELNICE COMMON SHARES	Trg delnic - Prva kotacija Prime Market	7.11.2014
REPUBLIKA SLOVENIJA 67. IZDAJA	RS67	OBVEZNICE BONDS	Trg obveznic Bonds	17.12.2014
REPUBLIKA SLOVENIJA 63. IZDAJA	RS63	OBVEZNICE BONDS	Trg obveznic Bonds	17.12.2014
REPUBLIKA SLOVENIJA 72. IZDAJA	RS72	OBVEZNICE BONDS	Trg obveznic Bonds	17.12.2014

ZMANJŠANJE ŠTEVILA VREDNOSTNIH PAPIRJEV
DECREASE IN THE NUMBER OF SECURITIES

Izdajatelj Issuer	Trgovalna oznaka Trading code	Tip vrednostnega papirja Type of security	Segment Market segment	Datum zmanjšanja Date of decrease
FACTOR BANKA	FB11	OBVEZNICE BONDS	Trg obveznic Bonds	4.2.2014
REPUBLIKA SLOVENIJA	RS38	OBVEZNICE BONDS	Trg obveznic Bonds	18.3.2014
REPUBLIKA SLOVENIJA	RS59	OBVEZNICE BONDS	Trg obveznic Bonds	18.3.2014
SALUS	SALR	REDNE DELNICE COMMON SHARES	Trg delnic - Standardna kotacija Standard Market	6.6.2014
ALPETOUR POTOVALNA AGENCIJA	APAG	REDNE DELNICE COMMON SHARES	Trg delnic - Vstopna kotacija Entry Market	24.7.2014
KRKA	KRKG	REDNE DELNICE COMMON SHARES	Trg delnic - Prva kotacija Prime Market	29.8.2014
LETRIKA	IALG	REDNE DELNICE COMMON SHARES	Trg delnic - Standardna kotacija Standard Market	11.12.2014