

# Ljubljanska borza

## mesečno statistično poročilo



Julij 2000

### 1. Promet

V 21 trgovalnih dneh v mesecu juliju je vrednostni obseg prometa na vseh trgih Ljubljanske borze dosegel 17,56 milijarde SIT, kar je za 24,96% manj kot v prejšnjem mesecu. V prvih sedmih mesecih tega leta je znašal celotni promet 143,43 milijarde SIT, kar predstavlja 53,89% skupnega prometa borze v letu 1999.

Delež prometa z delnicami je v mesecu v juliju 2000 dosegel najvišjo vrednost v letošnjem letu - 66,06%. V primerjavi s predhodnim mesecem se je nekoliko povešal tudi delež prometa z obveznicami. Znašal je 23,15%. V juliju se je tako najbolj zmanjšal delež delnic investicijskih družb v skupnem prometu, ki je z 10,44% dosegel svojo najnižjo raven v letošnjem letu.

V juliju je bilo dnevno povprečje poslov 1.282 ali 26.942 poslov v 21 trgovalnih dneh. Dnevno povprečje poslov, računano od začetka januarja do konca julija, je 1.718 poslov, kar je manj kot dnevno povprečje v letu 1999 (1.760 poslov). Dnevno povprečje števila poslov z delnicami podjetij v juliju 2000 je bilo 450 ali 35,05% vseh sklenjenih poslov, z delnicami PID-ov pa 760 poslov ali 59,30%. Povprečna dnevna vrednost poslov v juliju je znašala 836 milijonov SIT, kar je manj od povprečne vrednosti prejšnjega meseca (1.063 mio SIT) in pod povprečjem leta 1999, ko je znašala 1 milijardo SIT.

Najprometnejše delnice v borznem trgovanju v juliju so bile delnice družb Petrol, Pivovarna Union, Intereuropa, Mercator ter SKB banka, ki skupaj predstavljajo 23,24% celotnega prometa borze v juliju in 35,17% prometa vseh delnic. Med najprometnejšimi obveznicami v juliju je bilo sedem izdaj obveznic Republike Slovenije. Skupaj predstavljajo 69,12% borznega prometa z obveznicami in 15,60% celotnega borznega prometa. Pet najprometnejših delnic PID-ov je julija predstavljalo 4,43% celotnega prometa in 42,46% prometa z delnicami PID-ov. V juliju 2000 je deset najbolj aktivnih članov borze opravilo 65% celotnega prometa.

#### 1.1. Poslovanje s svežnji

Borzni člani so v juliju 2000 prijavi 108 poslov s svežnji v skupni vrednosti 10,50 milijarde SIT, kar predstavlja 59,79% celotnega prometa v tem mesecu. To je precej nad povprečjem leta 1999 - 49,1% in povprečjem leta 1998 (37%). Povprečna velikost posla s svežnjem v juliju je bila 97 milijonov SIT. V prvih sedmih mesecih 2000 je bilo skupaj prijavljenih 702 poslov s svežnji v vrednosti 80,99 milijarde SIT, kar predstavlja 56% skupnega letošnjega prometa.

### MESEČNI PROMET Z VREDNOSTNIMI PAPIRIJI NA VSEH TRGIH LJUBLJANSKE BORZE V TEKOČEM LETU V MIO SIT

Leto 1999	BORZNI TRG		PROSTI TRG		INV.DRUŽBE	POKOJNINSKI BONI	KRATK.VP	SKUPAJ	VERIŽNI INDEKS RASTI
	DELNICE	OBVEZNICE	DELNICE	OBVEZNICE					
Julij	4.795	1.184	1.954	387	1.524		149	9.993	100
Avgust	7.011	1.511	1.393	424	6.886		591	17.816	178
September	8.584	3.920	4.169	265	6.512		97	23.546	132
Oktober	10.694	5.386	2.178	551	8.586	260	52	27.707	118
November	8.951	2.246	3.526	269	4.400	835	1.201	21.428	77
December	23.072	3.657	6.799	603	8.659	606	883	44.278	207
Skupaj 1999	134.113	30.769	34.310	4.529	53.802	1.701	6.446	265.671	
Leto 2000									
Januar	6.940	4.622	3.316	446	4.041	304	1.092	20.762	47
Februar	7.836	3.135	3.028	4.389	3.120	186	59	21.753	105
Marec	10.217	5.162	5.448	647	6.415	132	0	28.021	129
April	5.218	4.462	2.692	1.296	2.729	121	257	16.776	60
Maj	4.631	2.810	1.948	870	4.747	160	0	15.167	90
Junij	9.945	3.813	3.828	857	4.828	124	0	23.393	154
Julij	7.848	3.373	3.748	691	1.832	63	0	17.555	75
Skupaj 2000	52.636	27.376	24.008	9.196	27.713	1.090	1.408	143.426	

### STRUKTURA PROMETA, KOLIČINE IN POSLOV Z VREDNOSTNIMI PAPIRIJI NA VSEH TRGIH LJUBLJANSKE BORZE V JULIJU 2000

VP	PROMET V MIO SIT	ŠTEVILO LOTOV	ŠT. POSLOV
DELNICE	11.596	3.228.044	9.444
OBVEZNICE	4.063	201.465	565
INV. DRUŽBE	1.832	42.843.849	15.976
POKOJNINSKI BONI	63	1.434.425	957
KRATKOROČNI VP	0	0	0
SKUPAJ	17.555	47.707.783	26.942

### POVZETEK TRGOVANJA S SVEŽNJI V JULIJU 2000

	PROMET V MIO SIT	POSLOV	DELEŽ V PROMETU
BORZNI TRG	7.705	79	73,40%
DELNICE	4.892	41	63,50%
OBVEZNICE	2.813	38	36,50%
PROSTI TRG	2.792	29	26,60%
DELNICE	2.421	23	86,69%
OBVEZNICE	217	2	7,77%
INVESTICIJSKE DRUŽBE	155	4	5,54%
SKUPAJ	10.497	108	100,00%

### NAJPROMETNEJŠE DELNICE NA VSEH TRGIH LJUBLJANSKE BORZE V JULIJU 2000

IZDAJATELJ	PROMET V MIO SIT	KAPITALIZACIJA V MIO SIT NA 31.7.2000	ŠTEVILO DELNIC
PETROL	1.194	41.755	48.619
FRUCTAL	1.044	6.536	421.348
PIVOVARNA UNION	963	18.118	23.555
GORENJE	931	24.892	435.927
INTEREUROPA	815	17.649	343.928
OSTALI	6.650	520.222	1.954.667
SKUPAJ	11.596	629.171	3.228.044

### PROMET ČLANOV LJUBLJANSKE BORZE V JULIJU 2000

ČLAN	PROMET V MIO SIT	DELEŽ
PUBLIKUM	2.931	8,35%
PERSPEKTIVA	2.889	8,23%
PFCI	2.863	8,16%
IT MODRA HIŠA	2.664	7,59%
PROBANKA	2.600	7,41%
OSTALI ČLANI	21.161	60,27%
SKUPAJ	35.109	100,00%

### NAJPROMETNEJŠE OBVEZNICE NA VSEH TRGIH LJUBLJANSKE BORZE V JULIJU 2000

IZDAJATELJ	PROMET V MIO SIT	KAPITALIZACIJA V MIO SIT NA 31.7.2000	ŠTEVILO OBVEZNIC
RS 10. IZDAJA	730	45.990	82.943
RS 4. IZDAJA	684	30.021	6.082
SL. ODŠ. DRUŽBA 2. IZDAJA	474	15.657	61.654
RS 18. IZDAJA	425	4.343	20.162
RS 15. IZDAJA SERIJA H	361	4.957	2.218
OSTALI	1.389	144.842	28.406
SKUPAJ	4.063	245.810	201.465

### NAJPROMETNEJŠE INVESTICIJSKE DRUŽBE V JULIJU 2000

IZDAJATELJ	PROMET V MIO SIT	KAPITALIZACIJA V MIO SIT NA 31.7.2000	ŠTEVILO DELNIC
INFOND ZLAT	211	14.694	4.756.300
KMEČKA DRUŽBA	165	12.611	3.820.706
TRIGLAV STEBER 1	157	12.877	1.755.237
NFD 2	126	8.109	4.327.919
NFD 1	119	12.506	1.541.569
OSTALI	1.054	78.262	26.642.118
SKUPAJ	1.832	139.059	42.843.849

## 2. Gibanje borznih indeksov

### 2.1. Slovenski borzni indeks - SBI 20

V mesecu juliju se je vrednost indeksa delnic gospodarskih družb SBI 20 povečala za 2,93 %, od 1.624,17 na 1.671,73 točke. To je prvi mesečni porast vrednosti indeksa po zaporednem petmesečnem trendu padanja od začetka februarja do konca junija, ko je indeks izgubil 14,59% svoje vrednosti.

Od začetne vrednosti 1.623,49 z dne 3.7.2000, ki je hkrati najnižja vrednost indeksa v tem mesecu, je indeks SBI 20 naraščal vse do 13. julija, ko je dosegel višino 1.676,90. V tem obdobju je vrednost indeksa narasla za 3,29%. Po tem je vrednost indeksa ostala skorajda na isti ravni, saj se je dnevna odstotna sprememba indeksa v drugi polovici meseca gibala med 0,09 in 0,64 odstotka. O izredno nizkem nihanju tečajev v tem mesecu kaže tudi razpon med najvišjo in najnižjo vrednostjo indeksa v juliju 2000, ki je znašal le 53,94 točke. Največji dnevni skok vrednosti za 0,77% smo zabeležili 12. julija, največji padec za 0,34% pa 31. julija.

### 2.2 Netehtani slovenski borzni indeks - SBI 20NT

Netehtani slovenski borzni indeks SBI 20NT je imel v juliju zelo podobno gibanje kot tehtani slovenski borzni indeks SBI 20 v istem obdobju. V mesecu juliju se je vrednost SBI 20NT povečala za 3,12 %, od 1.624,17 na 1.672,48 točke. Dnevni skoki indeksa so bili v primerjavi s tehtanim indeksom še nižji, od 0,28 do 0,6 odstotkov.

### 2.3 Indeks prostega trga - IPT

Vrednost indeksa prostega trga, ki vključuje petnajst izdajateljev s prostega trga, je bila konec julija 2000 1000,40 točke, kar pomeni da se glede na izhodiščno vrednost 1000 točk dne 30.6.2000 praktično ni spremenila. Tudi nihanje vrednosti indeksa IPT v mesecu juliju ni bilo bistveno. V prvih sedmih dnevih meseca julija je njegova vrednost padla za 3,42% in dosegla najnižjo vrednost pri 965,83 točkah. Nato pa je vrednost indeksa nihala z največ 2 odstotno

dnevno spremembo, tako da je konec meseca dosegla najvišjo vrednost v tem mesecu 1000,40 točk.

### 2.4 Indeks delnic pooblaščenih investicijskih družb - PIX

Indeks delnic pooblaščenih investicijskih družb PIX je poleg dveh panožnih edini borzni indeks, ki je v mesecu juliju zabeležil padec svoje vrednosti. Vrednost indeksa je bila konec julija 2000 1.238,45 točke in se je v primerjavi z vrednostjo 1254,61 točke konec junija zmanjšala za 1,29%. Tudi indeks PIX v mesecu juliju ni zabeležil večjih stopenj nihanj svoje vrednosti. Razpon med najvišjo in najnižjo vrednostjo indeksa v juliju 2000 je znašal le 50,41 točke. Največji dnevni skok vrednosti za 2,19% smo zabeležili 11. julija, največji padec za 1,61% pa 24. julija.

### 2.5 Indeks obveznic - BIO

Indeks BIO je mesec pričel pri vrednosti 105,55 točke, ki se do konca meseca praktično ni spreminjala. Dnevne vrednosti indeksa so nihale največ za 0,55%. Ob koncu meseca je vrednost BIO prislala na 106,37 točke, tako da je v mesecu juliju BIO zabeležil 0,78% povečanje svoje vrednosti.

### 2.6. Panožni indeksi

Od šestih borznih panožnih indeksov je v mesecu juliju narasla vrednost štirim (hrana in pijača, farmacija, kemija ter nafta in plin). Največje 13,90 odstotno povečanje vrednosti je zabeležil indeks nafta in plin. Vrednosti obeh delnic, vključenih v indeks (Petrol in Istrabenz), sta praktično ves mesec naraščali in dosegli najvišji mesečni porast tečajev med vsemi delnicami nebančnih podjetij borzne kotacije. V ostalih panogah s pozitivno rastjo tečajev v zadnjem mesecu je bil skok vrednosti indeksa nižji - od 1,37 do 4,99 %. V mesecu juliju je padla vrednost indeksa za panogi trgovina (za 3,42%) ter transport (za 2,93%). Med trgovskimi podjetji je največji padec zabeležil tečaj delnice Nama (za 11,99%), med podjetji v panogi transport pa je največ za 4,87% padel tečaj delnice Aerodroma.

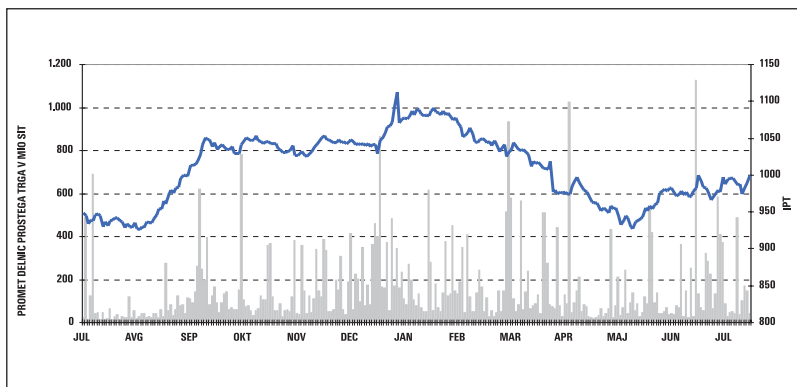
## SBI 20 - SLOVENSKI BORZNI INDEKS TER PROMET DELNIC NA BORZNEM TRGU LJUBLJANSKE BORZE V MIO SIT OD 1.7.1999 DO 31.7.2000



## SLOVENSKI BORZNI INDEKS - SBI 20

Vrednost na 31.7.2000	1.671,73	
Abs. sprememba v mesecu juliju 2000	47,56	
Mesečna donosnost	2,93%	
Maks. vrednost v mesecu juliju 2000	1.677,43	28.7.2000
Min. vrednost v mesecu juliju 2000	1.623,49	3.7.2000
Maks. vrednost od 1.7.1999 do 31.7.2000	1.974,08	10.9.1999
Min. vrednost od 1.7.1999 do 31.7.2000	1.584,23	25.5.2000
Maks. vrednost v zgodovini	2.026,47	10.8.1998
Min. vrednost v zgodovini	891,93	10.9.1996

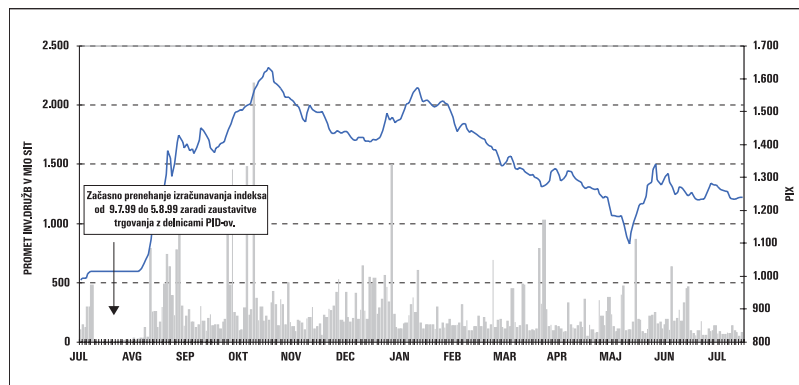
## IPT - INDEKS PROSTEGA TRGA IN PROMET DELNIC NA PROSTEM TRGU LJUBLJANSKE BORZE V MIO SIT OD 1.7.1999 DO 31.7.2000



## INDEKS PROSTEGA TRGA - IPT

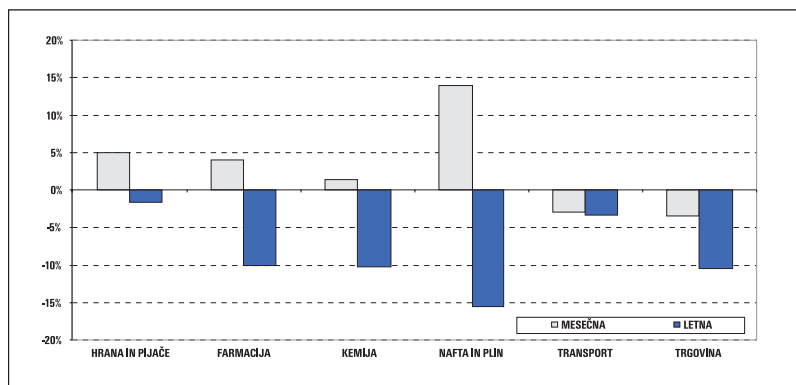
Vrednost na 31.7.2000	1.000,40	
Abs. sprememba v mesecu juliju 2000	0,4	
Mesečna donosnost	0,04%	
Maks. vrednost v mesecu juliju 2000	1.000,40	31.7.2000
Min. vrednost v mesecu juliju 2000	965,83	7.7.2000
Maks. vrednost od 1.7.1999 do 31.7.2000	1.112,55	30.12.1999
Min. vrednost od 1.7.1999 do 31.7.2000	926,39	3.8.1999
Maks. vrednost v zgodovini	1.112,55	30.12.1999
Min. vrednost v zgodovini	812,00	1.7.1998

## PIX - INDEKS POOBLAŠČENIH INVESTICIJSKIH DRUŽB IN PROMET INVESTICIJSKIH DRUŽB V MIO SIT OD 1.7.1999 DO 31.7.2000



## INDEKS POOBLAŠČENIH INVESTICIJSKIH DRUŽB - PIX

Vrednost na 31.7.2000	1.238,45	
Abs. sprememba v mesecu juliju 2000	-16,16	
Mesečna donosnost	-1,29%	
Maks. vrednost v mesecu juliju 2000	1.281,91	12.7.2000
Min. vrednost v mesecu juliju 2000	1.231,50	5.7.2000
Maks. vrednost od 1.7.1999 do 31.7.2000	1.633,77	19.10.1999
Min. vrednost od 1.7.1999 do 31.7.2000	987,45	29.6.1999
Maks. vrednost v zgodovini	1.633,77	19.10.1999
Min. vrednost v zgodovini	965,15	29.4.1999



### 3. Gibanje cen posameznih vrednostnih papirjev

V juliju 2000 se je zvišala vrednost dvaindvajsetim delnicam na uradnem trgu borze, od tega šestim za manj kot odstotek ter prav tako šestim za manj kot 5 odstotkov. Največjo stopnjo donosa v mesecu juliju so dosegle delnice Istrabenza (21,84%), za več kot deset odstotkov pa je vrednost narasla še dvema delnicama: GPG in SKB banke. Vrednost trinajstih delnic se je v zadnjem mesecu znižala, najbolj delnicam Tehnuniona za 16,00%. Bistveno (za 88,50%) se je znižala vrednost delnic Probanke, vendar je to posledica preoblikovanja razreda ter povečanja števila delnic.

V enoletnem obdobju se je zvišala vrednost osemnajstih delnicam v uradni kotaciji borze - najmočnejše delnicam Mercatorja za 31,04%, Salusa, Dela, Cometa Zreče ter Intereurope; dvaindvajsetim delnicam pa se je cena znižala - poleg delnic Probanke zaradi preoblikovanja razreda delnic najbolj delnicam Nike, Kovinotehne (rednih in prednostnih) ter Tehnuniona.

#### NAJVEČJE POVEČANJE VREDNOSTI DELNIC VKLJUČENIH V BORZNO KOTACIJO V LETIH 1999 / 2000 V ODSOTOKIH

Izdajatelj	31.7.2000/30.6.2000	31.7.2000/31.12.1999	31.7.2000/31.7.1999
Istrabenz	21,84%	-3,51%	-7,76%
GPG	17,95%	-13,21%	-14,81%
SKB banka	12,39%	-9,24%	-11,86%
Petrol	9,18%	-19,32%	-19,99%
Koloniale	8,00%	-0,53%	5,00%

#### NAJVEČJE ZMANJŠANJE VREDNOSTI DELNIC VKLJUČENIH V BORZNO KOTACIJO V LETIH 1999 / 2000 V ODSOTOKIH

Izdajatelj	31.7.2000/30.6.2000	31.7.2000/31.12.1999	31.7.2000/31.7.1999
Tehnunion	-16,00%	-28,08%	-45,45%
Dolenjska banka	-9,63%	-2,44%	0,00%
Merkur	-5,89%	-18,21%	-20,54%
Aerodrom	-4,87%	-7,85%	-4,51%
Emona obala	-2,99%	-9,11%	-7,60%

### 4. Dogodki in novice v mesecu juliju:

- V mesecu juliju je bilo zopet več pozornosti namenjenim konsolidacijskim aktivnostim gospodarskih družb: Poslovni sistem Mercator d.d. je sklenil pogodbo o obvladovanju celjske trgovske družbe Potrošnik, d.d., objavljena je bila ponudba za odkup družbe Lisca d.d., katere delnice so uvrščene na prosti trg, s strani družb Perspektiva FT, d.o.o. ter AFP uvoz-izvoz, d.o.o., Dobova, pojavile so se prve informacije o kapitalskem povezovanju med Pivovarno Union in Fructalom iz Ajdovščine.
- Druge objave v juliju 2000, vezane na dogajanje na kapitalskem trgu: Avstrijski operater mobilne telefonije Mobikom je poslal uradno ponudbo za odkup delničarjem slovenskega mobilnega operaterja Simobil in ker je ponudbo del delničarjev že sprejel, je pričakovati, da se bo del sredstev vrnil na kapitalski trg. V mesecu juliju pa so bile zopet glasnejše napovedi o uvrstitvi delnic Telekomu v borzno kotacijo jeseni letos.
- V skladu s priporočilom Združenja bank Slovenije je večina bank s 1.8.2000 napovedala zvišanje pasivnih in aktivnih obrestnih mer.
- Cene življenjskih potrebščin so se v juliju dvignile za 0,9%, (v juniju za 0,6%). V primerjavi z decembrom 1999 so cene življenjskih potrebščin zrasle 5,2%, v zadnjih dvanajstih mesecih pa za 8,8%.
- Uradni, srednji tečaj tolarja Banke Slovenije za 1 EUR je bil 31. julija 2000 206,7172 SIT (30. 6. 2000 205,3542 SIT, 31.7.1999 pa 195,99 SIT). Uradni tečaj tolarja za 1 USD istega dne je bil 222,7796 SIT (pred enim mesecem 216,0032 SIT, 31.7.1999 pa 183,50 SIT za 1 USD).

### PANOŽNI INDEKSI

	Vrednost na 31.7.2000	Abs.sprem. julija 2000	Mesečna donosnost
HRANA IN PIJAČE	1.049,90	49,90	4,99%
FARMACIJA	1.039,78	39,78	3,98%
KEMIJA	1.013,66	13,66	1,37%
NAFTA IN PLIN	1.138,95	138,95	13,90%
TRANSPORT	970,73	-29,27	-2,93%
TRGOVINA	965,81	-34,19	-3,42%

### 5. Kazalci na dan 31.7.2000

#### BORZNI KOTACIJI A IN B

SEKTORJI	T / D *	Stopnja donosa dividende	Tržna / knjžna vrednost	Količnik letnega obrata tržne kapitalizacije **
<b>HRANA IN PIJAČE</b>				
Droga Portorož	8,21	4,39%	0,87	0,19
Kolinska Ljubljana	7,76	4,40%	0,52	0,19
Mlinotest Ajdovščina	17,79	0,90%	0,71	0,70
Pivovarna Laško	14,12	2,95%	1,18	0,27
Pivovarna Union	14,20	2,49%	1,21	0,27
Radenska Radenci	20,05	2,04%	0,56	0,11
Žito Ljubljana	10,60	2,43%	0,47	0,21
<b>FARMACIJA</b>				
Krka Novo Mesto	19,01	2,19%	1,52	0,14
Lek Ljubljana	18,11	2,55%	1,35	0,19
<b>NEKOVINE</b>				
Comet Zreče	7,54	3,21%	0,66	0,12
<b>KEMIJA</b>				
Etol Celje	15,41	5,17%	0,65	0,26
Sava Kranj	15,09	2,80%	0,61	0,22
<b>GRADBENIŠTVO</b>				
GP Grosuplje	23,20	0,00%	0,15	0,05
<b>TRGOVINA</b>				
Emona obala Koper ***	5,86	0,00%	0,34	0,24
Koloniale Maribor	8,21	2,38%	0,56	1,27
Kovinotehna Celje	12,48	0,00%	0,25	2,11
Mercator Ljubljana	14,20	0,00%	0,70	0,32
Salus Ljubljana	5,80	8,33%	0,95	0,10
Merkur Kranj	11,84	3,50%	0,57	0,52
Tehnunion Ljubljana	5,67	4,76%	0,57	0,61
Živila Kranj	9,96	5,04%	0,53	0,11
<b>NAFTA IN PLIN</b>				
Istrabenz Koper	37,05	2,54%	0,75	0,07
Petrol Ljubljana	39,51	2,00%	0,79	0,24
<b>ZALOŽNIŠTVO</b>				
Delo Ljubljana	13,35	0,00%	3,29	0,26
<b>HOTELI, GOSTINSTVO IN TURIZEM</b>				
Terme Čatež	8,70	3,18%	0,51	0,27
Zdrav. Mor. Toplice	13,28	0,00%	0,47	0,17
<b>TRANSPORT</b>				
Aerodrom LJ *****	11,38	4,53%	0,89	0,19
Intereuroopa Koper	8,75	5,72%	0,86	0,28
Luka Koper *****	15,18	4,54%	0,97	0,19
<b>BANKE</b>				
Banka Koper	9,64	6,64%	0,84	0,33
Banka Vipava	34,81	2,83%	0,71	0,00
Dolenjska banka	11,54	10,00%	0,54	0,77
Probanke Maribor	1,49	6,16%	0,75	0,51
SKB banka	****	0,00%	0,66	0,46
<b>FINANČNO POSREDNIŠTVO</b>				
Nika Brežice	****	0,00%	5,20	0,00
<b>NERAZPOREJENO</b>				
BTC	9,12	2,94%	0,69	0,23

Izračun je opravljen na podlagi nekonsolidiranih računovodskih izkazov na dan 31.12.1999, pri naslednjih družbah so izkazi konsolidirani: Emona obala Koper, Istrabenz, Mercator, Petrol, Radenska, Sava, Tehnunion, Živila in Žito. Izračun je opravljen na podlagi povprečnega števila delnic v letu 1999.

\* T / D = P / E = TEČAJ / DOBIČEK NA DELNICO (Izločene lastne delnice.)

\*\* Promet zadnjih dvanajstih mesecev, kapitalizacija povprečja 3 vrednosti: stanja na zadnji dan v tekočem mesecu, pred 6 in 12 meseci.

\*\*\* Izločene delnice hčerinske družbe.

\*\*\*\* Izguba v letu 1999.

\*\*\*\*\* Pri Aerodromu in Luki Koper se P / E računa na vse delnice.

## 6. Tržna kapitalizacija

Celotna tržna kapitalizacija vseh vrednostnih papirjev na borzi (z delnicami investicijskih družb - 139,1 milijarde SIT) je 31. julija 2000 dosegla 1.020,06 milijarde SIT, kar je za 10 milijard manj kot v prejšnjem mesecu. Znižanje vrednosti kapitalizacije v zadnjem mesecu je predvsem posledica zmanjšanja tržne kapitalizacije obveznic zaradi zapadlosti Republiških obveznic RS09, katerih tržna kapitalizacija konec junija letos je znašala 25,23 milijarde tolarjev. V primerjavi s 31. julijem 1999 se je tržna kapitalizacija vseh vrednostnih papirjev na borzi povečala za 13,71%. Tržna kapitalizacija delnic v borzni kotaciji v enoletnem obdobju se je od 427,86 milijarde SIT povečala na 490,92 milijarde SIT (indeks 114,74), na prostem trgu pa se je povečala na 140% one izpred enega leta. Tržna kapitalizacija vseh delnic na borzi (629,17 milijarde SIT) je 31. julija 2000 predstavljala 17,30% bruto družbenega proizvoda (BDP) v letu 1999 - 3.637 milijard SIT (po tekočih cenah); Vir: Statistični urad RS.

## TRŽNA KAPITALIZACIJA NA VSEH TRGIH LJUBLJANSKE BORZE V MIO SIT

DATUM	SKUPAJ *	TEKOČI INDEKS RASTI	BORZNI TRG		PROSTI TRG			DELEŽ KAPITALIZACIJE	
			DELNICE	OBVEZNICE	DELNICE	OBVEZNICE	INV.DRUŽBE	POKOJNINSKI BONI	DELNIC V LASTI TUJCEV
31.7.1999	858.194	100	427.862	200.919	98.266	16.820	114.326		9,10%
31.8.1999	885.742	103	460.267	200.293	106.089	17.027	102.066		9,19%
30.9.1999	893.925	101	454.400	192.392	111.665	16.557	118.911		8,90%
31.10.1999	901.646	101	440.774	198.532	115.786	17.074	125.554	3.926	8,34%
30.11.1999	899.672	100	434.364	198.933	121.478	17.224	120.413	7.260	8,09%
31.12.1999	919.692	102	432.710	203.140	133.752	17.622	125.359	7.109	7,98%
31.1.2000	1.025.675	112	484.587	200.652	141.174	18.483	173.226	7.553	7,59%
29.2.2000	1.015.726	99	473.775	218.368	136.804	20.547	159.330	6.901	7,23%
31.3.2000	1.031.277	102	495.683	228.757	135.443	20.463	144.700	6.231	7,10%
30.4.2000	1.036.131	100	494.800	235.086	134.590	20.890	144.365	6.399	7,01%
31.5.2000	1.019.044	98	480.711	237.911	134.213	22.459	137.732	6.016	6,86%
30.6.2000	1.030.455	101	478.476	241.201	139.433	23.886	141.277	6.181	6,73%
31.7.2000	1.020.058	99	490.924	222.286	138.248	23.524	139.059	6.019	

\* v skupni tržni kapitalizaciji so upoštevane investicijske družbe

## 7. Naložbe nerezidentov

### SPREMEMBE DELEŽEV TUJIH INVESTITORJEV

Izdajatelj	Stanje v % 30.6.2000	Stanje v % 31.5.2000	Sprememba od 31.12.1999 do 30.6.2000	Kapitalizacija na 30.6.2000 v mio SIT
MERCATOR	2,35016	2,34823	0,08%	40.299
KRKA	8,22901	8,2256	0,04%	10.375
SAVA	1,27758	1,27729	0,02%	26.934
BTC	27,67612	27,6761	0,00%	10.016
SKB BANKA	49,76949	49,7759	-0,01%	83.904
PETROL	1,88477	1,8863	-0,08%	38.245
LEK	20,30397	20,4379	-0,66%	55.584

Neto pritok vseh naložb nerezidentov (neposredne in portfeljske naložbe v delnice in obveznice, brez primarnih izdaj) je v mesecu juliju znašal 589,4 milijonov SIT, od tega je bil na borznem trgu zabeležen neto odtok sredstev v višini 13,2 milijona SIT. Pozitiven neto pritok naložb na borznem trgu je bil v letošnjem letu zabeležen le v mesecu aprilu, medtem ko je neto pritok naložb na neorganiziranem trgu pozitiven v zadnjih štirih mesecih. V prvih sedmih mesecih tega leta je neto nakup tujih investitorjev v Sloveniji znašal 1.948 milijarde SIT, od tega je neorganiziran trg prispeval 2,1 milijarde SIT, kar pomeni da je borzni trg v istem obdobju zabeležil neto odtok v višini 152 milijonov SIT.

Delež nerezidentov v borznem prometu z delnicami je v juliju znašal 128,59 milijona SIT in je padel na 1,11%, kar je najnižja vrednost v letošnjem letu (povprečje leta 1999 je 1,88%).

Delež nerezidentov v lastništvu delnic slovenskih podjetij (po tržni kapitalizaciji na zadnji dan v mesecu) je konec junija 2000 dosegel novo najnižjo točko v zadnjih dveh letih t.j. 6,73%. Najvišji delež lastništva so imeli nerezidenti maja 1998 (12,23%).

### NETO NAKUPI VREDNOSTNIH PAPIRJEV TUJIH INVESTITORJEV NA ORGANIZIRANEM IN NEORGANIZIRANEM TRGU PO MESECIH V LETU 2000 V MIO SIT

Leto 2000	Organizirani trg	Neorganizirani trg	Skupaj	Promet tujcev na borzi
Januar	112,5	62,6	175,1	619,5
Februar	-179,8	-2,2	-182,0	882,70
Marec	-6,4	-52,8	-59,2	508,50
April	164,3	23,4	187,7	396,90
Maj	-94,7	1.041,2	946,5	295,80
Junij	-135,1	425,4	290,4	201,31
Julij	-13,2	602,6	589,4	128,59
Skupaj leto 2000	-152,4	2.100,2	1.947,9	3.033,3
Skupaj v letu 1999	-2.269,2	674,0	-1.595,1	3.163,40
Skupaj v letu 1998	2.761,2	-2.104,0	657,3	14.333,90
Skupaj v letu 1997	8.440,9	9.966,0	18.406,8	24.090,40
Skupaj v letu 1996	7.439,5	3.381,4	10.820,9	9.718,80

### PODATKI O ŠTEVILU IZDAJATELJEV, IZDAJ VREDNOSTNIH PAPIRJEV, S KATERIMI SE TRGUJE IN ČLANOV NA BORZI

	31.12.1998	31.12.1999	30.6.2000	31.7.2000
<b>ŠT.IZDAJATELJEV</b>	<b>154</b>	<b>210</b>	<b>226</b>	<b>225</b>
<b>BORZNI TRG</b>	<b>49</b>	<b>49</b>	<b>57</b>	<b>57</b>
DELNICE	28	28	36	36
OBVEZNICE	21	21	21	21
<b>PROSTI TRG</b>	<b>105</b>	<b>161</b>	<b>169</b>	<b>168</b>
DELNICE	62	102	110	110
OBVEZNICE	13	12	12	11
INVESTICIJSKE DRUŽBE	30	46	46	46
POKOJNINSKI BONI		1	1	1
<b>ŠT.VRED.PAPIRJEV</b>	<b>173</b>	<b>237</b>	<b>263</b>	<b>263</b>
<b>BORZNI TRG</b>	<b>67</b>	<b>74</b>	<b>90</b>	<b>91</b>
DELNICE	29	30	38	38
OBVEZNICE	38	44	52	53
<b>PROSTI TRG</b>	<b>106</b>	<b>163</b>	<b>173</b>	<b>172</b>
DELNICE	63	104	112	112
OBVEZNICE	13	12	14	13
INVESTICIJSKE DRUŽBE	30	46	46	46
POKOJNINSKI BONI		1	1	1
<b>ŠT.KRATK.VRED.PAPIRJEV</b>	<b>15</b>	<b>15</b>	<b>12</b>	<b>6</b>
<b>ŠT.PRIVATIZACIJSKIH DELNIC</b>	<b>103</b>	<b>161</b>	<b>176</b>	<b>176</b>
<b>BORZNI TRG</b>	<b>22</b>	<b>24</b>	<b>31</b>	<b>31</b>
PROSTI TRG DELNICE	51	91	99	99
PROSTI TRG INVESTICIJSKE DRUŽBE	30	46	46	46
<b>ŠT.ČLANOV</b>	<b>38</b>	<b>35</b>	<b>35</b>	<b>35</b>

## 8. Ostali dogodki na Ljubljanski borzi

### povečano število delnic v borzni kotaciji

- Z dnem 17.7.2000 se je v borzni kotaciji B začelo trgovati z dodatnimi 27.201 delnicami družbe GRADBENO PODJETJE GROSUPLJE d.d.. Na skupščini družbe dne 18.1.2000 so sprejeli sklep o razveljavitvi prednosti delnic razreda A, tako da so pridobile enake lastnosti kot navadne imenske delnice razreda B, ki so s skupno oznako GPG sprejete v borzno kotacijo B.
- Z dnem 31.7.2000 se je v borzni kotaciji A začelo trgovati z dodatnimi 9.617 delnicami družbe ŽITO d.d., ki so bile izdane za poplačilo delničarjev ob pripojitvi družbe ŽITO Pekarstvo in testeninarstvo d.d., Ljubljana.

### sprejem obveznic v borzno kotacijo

Dne 4.7.2000 je odbor za sprejem sprejel sklep o uvrstitvi obveznic na ime NOVE LJUBLJANSKE BANKE d.d. z oznakama NLB3 in NLB4 v borzno kotacijo A. Dospelost obveznic je 5 let, obresti se izplačujejo dvakrat letno (1.3. in 1.9.); prvi kupon zapade v plačilo 1.9.2000, zadnji pa 2.3.2005;

Obveznice NLB3: Skupna nominalna vrednost izdaje je 4.000.000.000 SIT v apoenih po 100.000 SIT; obrestna mera TOM + 5,25%; Obveznice NLB4: Skupna nominalna vrednost izdaje je 5.000.000 EUR v apoenih po 500 EUR; obrestna mera 5,65%; Trgovanje z obveznicami se je pričelo v torek, 18.7.2000.

### izključitev obveznic zaradi zapadlosti

Obveznice Republike Slovenije 9. izdaje (RS09) so bile 18.7.2000 izključene iz trgovanja, ker so 23.7.2000 zapadle v plačilo.

Obveznice Probanke 3. izdaje (PRB3) so bile 26.7.2000 izključene iz trgovanja, ker so 1.8.2000 zapadle v plačilo.

### sprejem delnic v prosti trg

Dne 21.7.2000 je uprava borze sprejela odločbo o sprejemu 385.831 rednih imenskih delnic družbe ALPETOUR - POTOVALNA AGENCIJA, d.d. v skupni nominalni vrednosti 771.662.000 SIT v prosti trg. Trgovalna koda je APAG, prvi dan trgovanja prek BTS: sreda, 2.8.2000.

### povečano število delnic na prostem trgu

Dne 31.7.2000 se je povečalo število rednih delnic družbe INLES d.d. z oznako IHPG na 555.525 delnic v skupni nominalni vrednosti 1.111.050.000 SIT. Dodatne delnice so bile izdane ob pripojitvi družbe Inles Trgovina d.d..

Dne 31.7.2000 se je povečalo število rednih delnic družbe CREINA d.d. z oznako CRKG na 48.594 delnic v skupni nominalni vrednosti 194.376.000 SIT. Dodatne delnice so bile izdane ob pripojitvi družbe Lokaterm d.o.o..

### časne zaustavitve trgovanja in sprostitve

Z dnem se je 3.7.2000 sprostilo trgovanje z delnicami oznake NIKA izdajatelja NIKA, Investiranje in razvoj, d.d., Brežice, ki so uvrščene v borzno kotacijo A. Delnice so bile zaustavljene dne 30.6.2000 zaradi kršitev dolžnosti obveščanja.

Dne 4.7.2000 se je podaljšala časna zaustavitev trgovanja z zamenljivimi obveznicami na prinosnika, z oznako NIK1, izdajatelja NIKA, Investiranje in razvoj, d.d., ki so uvrščene v borzno kotacijo A, do prejema sklepa o potrditvi prisilne poravnave nad izdajateljem.

Od dne 25.7.2000 do vključno 26.7.2000 je bilo časno zaustavljeno trgovanje z delnicami Banke Koper, d. d., v borzni kotaciji A. Na redni skupščini družbe dne 29.6.2000 so sprejeli sklep o povečanju osnovnega kapitala s preoblikovanjem vplačanega presežka kapitala in revalorizacijskih popravkov za 4.782.231.000 SIT. Novi osnovni kapital znaša 5.313.590.000 SIT in je razdeljen na 531.359 rednih imenskih delnic z nominalno vrednostjo 10.000 SIT. Zamenjava delnic v centralnem registru KDD (prejšnja nominalna vrednost je znašala 1.000 SIT) je bila izvedena 26.7.2000. Nova trgovalna koda je BKP.

### ostalo

Sprememba vsebine tečajnice: s 1.8.2000 se na prostem trgu ukine segment Prosti trg - pokojninski boni ter se nadomesti z novim segmentom Prosti trg - nakupni boni.

### LJUBLJANSKA BORZA VREDNOSTNIH PAPIRJEV, d.d.

Slovenska cesta 56, 1000 Ljubljana  
 Kontaktni osebi: Polona Peterle, Nataša Žabkar  
 Telefon: (+386) 01 471 02 11  
 Faks: (+386) 01 471 02 13  
 E-pošta: info@ljse.si  
 Internet (WWW): http://www.ljse.si