



MESEČNE STATISTIKE LJUBLJANSKE BORZE

December 2002 in leto 2002

Letnik VIII, št. 12/02

PROMET

TRŽNI SEGMENT	PROMET (v mio SIT)		KOLIČINA		ŠT. POSLOV	
	DECEMBER	LETO 2002	DECEMBER	LETO 2002	DECEMBER	LETO 2002
Borzni trg	41.788	322.660	4.429.730	27.929.705	11.463	146.013
Delnice	23.298	237.887	2.291.889	20.688.476	7.819	137.119
Obveznice	18.490	84.773	2.137.841	7.241.229	3.644	8.894
Prosti trg	20.256	158.381	121.881.060	1.105.893.440	48.396	306.792
Delnice	6.410	40.950	3.212.285	19.934.471	4.371	47.402
Obveznice	3.352	25.799	287.813	3.400.104	563	6.638
Investicijske družbe	3.030	21.126	16.801.380	99.284.631	4.374	23.360
Pooblašcene inv. družbe	5.302	64.614	68.426.640	887.317.032	12.380	160.598
Pokojninski boni	1.734	5.230	33.105.984	95.886.664	26.701	68.785
Kratk. vrednostni papirji	427	662	46.958	70.538	7	9
SKUPAJ	62.044	481.041	126.310.790	1.133.823.145	59.859	452.805

DONOSNOST

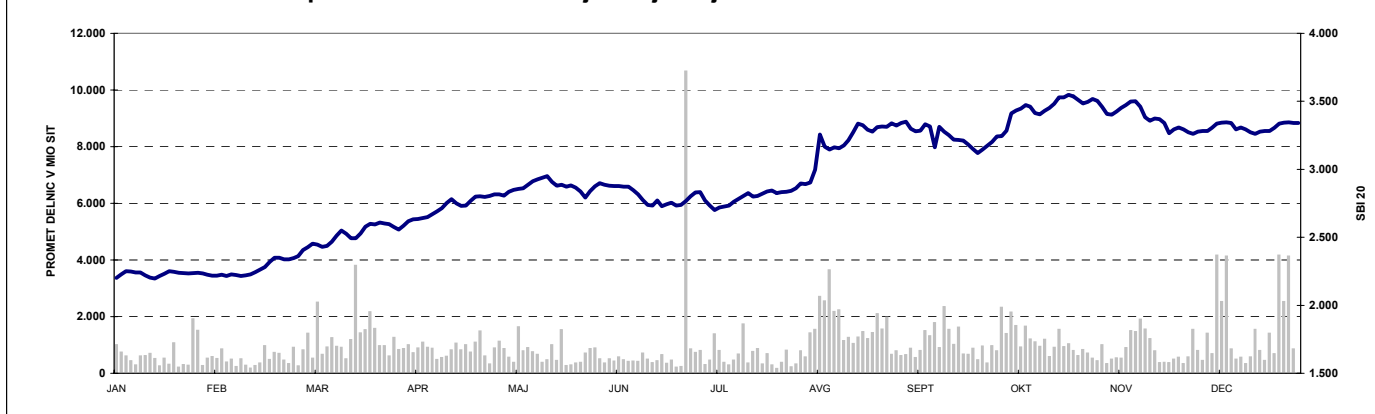
SPLOŠNI BORZNI INDEKSI	DONOSNOST V DECEMBRU	DONOSNOST V LETU 2002
Slovenski borzni indeks (SBI 20)	-3,47%	55,24%
Netehtani slovenski borzni indeks (SBI 20NT)	-2,30%	54,76%
Indeks prostega trga (IPT)	-1,01%	49,26%
Indeks pooblaščenih investicijskih družb (PIX)	-7,26%	71,90%
Borzni indeks obveznic (BIO)	1,09%	1,57%

PANOŽNI BORZNI INDEKSI	DONOSNOST V DECEMBRU	DONOSNOST V LETU 2002
Hrana in pijače	-0,58%	35,76%
Kemija	-0,37%	81,00%
Nafta in plin	-4,74%	68,90%
Transport	-3,48%	33,11%
Trgovina	-3,15%	37,06%

VELIKOST TRGA

TRŽNI SEGMENT	TRŽNA KAPITALIZAC. (v mio SIT)	ŠTEVILO IZDAJ	ŠTEVILO IZDAJATELJEV
Borzni trg	1.553.214	109	50
Delnice	1.010.570	36	35
Obveznice	542.644	73	15
Prosti trg	620.993	156	148
Delnice	222.537	103	100
Obveznice	148.095	19	14
Investicijske družbe	94.140	4	4
Pooblašcene inv. družbe	149.671	29	29
Pokojninski boni	6.550	1	1
SKUPAJ	2.174.207	265	198
Kratk. vrednostni papirji	-	10	1

Indeks SBI 20 in promet delnic v borzni kotaciji od 1. januarja 2002 do 31. decembra 2002





IZDAJATELJ

Ljubljanska borza d. d.
Slovenska 56
1000 Ljubljana

DODATNE INFORMACIJE

Elektronska pošta:	info@ljse.si
Telefon:	(01) 47-10-211 (01) 47-10-205
Kontaktne osebi:	Nataša Žabkar, Ksenija Zver

STATISTIKE V ELEKTRONSKI OBLIKI:

http://www.ljse.si/StrSlo/Trgovani/Menu/tr_tec.htm

ZEMLJEVID STRANI

TRGOVANJE, D BORO, BORSE INFORMACIJE, INVESTITORSKI, ČLANI, IZDAJATELJI

Prvih pet izvedenih delnic
11.2.2002

Pravica	ŠT
RS20	280.000.000
RS50	280.011.000
RS24	180.040.000
RS17	180.400.000
RS22	99.810.000

Indeksi na trgovanje

Indeks	Prejšnji dan	12.2.2002	11.02	Spremenila v %
RS20	2.205,56	-0,08		-0,34 ↓
RS17	1.040,71	0,08		0,34 ↑
RS22	1.982,99	-0,08		-0,09 ↓

SEB Invest d.o.o.

1. februar 2002: PIM-INVEST d.o.o. informacija o pridobitvi lastniškega deleža v obliki Poravnice kreditne družbe T, d.o.o.

1. februar 2002: HOTEL PALACE, I. O. Javna ponudba družbe Hotel Minsk, d. o. o. za odlog delni

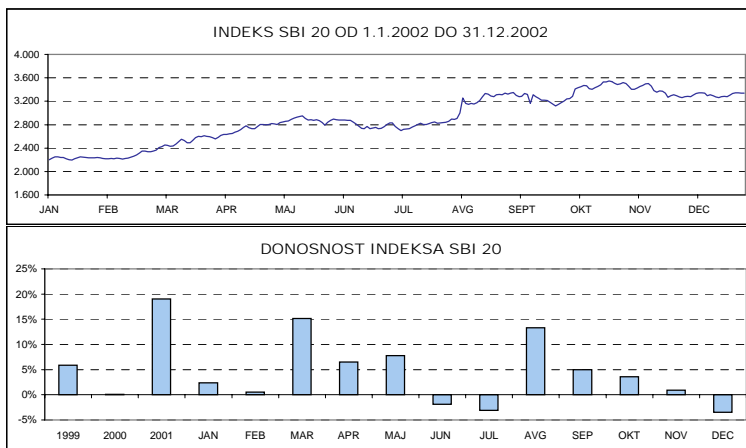
KAZALO

	Stran
A) BORZNI INDEKSI	1
A1) Vrednosti, donosnosti in grafi borznih indeksov	1
A2) Sestave borznih indeksov	4
B) ŠTEVILO IZDAJATELJEV, IZDAJ VREDNOSTNIH PAPIRJEV IN BORZNIH ČLANOV	6
C) PROMET	7
C1) Mesečni promet z vrednostnimi papirji na borznem trgu	7
C2) Mesečni promet z vrednostnimi papirji na prostem trgu	9
C3) Promet z vrednostnimi papirji na borznem trgu v letu 2002	14
C4) Promet z vrednostnimi papirji na prostem trgu v letu 2002	16
C5) Najprometnejši vrednostni papirji v preteklem mesecu	21
C6) Najprometnejši vrednostni papirji v letu 2002	22
C7) Mesečni promet članov Ljubljanske borze	23
C8) Promet članov Ljubljanske borze v letu 2002	24
C9) Promet v letu 2001 in 2002	25
D) TRŽNA KAPITALIZACIJA	28
D1) Tržna kapitalizacija delnic	29
D2) Tržna kapitalizacija obveznic	32
D3) Tržna kapitalizacija investicijskih družb	34
D4) Tržna kapitalizacija pooblaščenih investicijskih družb	34
D5) Tržna kapitalizacija pokojninskih bonov	34
E) DRUGO	35
E1) Kazalniki (redne delnice v borzni kotaciji)	35
E2) Deleži in neto nakupi tujih investitorjev	36
E3) Rekordne vrednosti	37
E4) Nove kotacije in spremembe kotacij v letu 2002	38
F) SEZNAM VREDNOSTNIH PAPIRJEV	41
F1) Delnice - borzna kotacija	41
F2) Delnice - prosti trg	43
F3) Obveznice - borzna kotacija	49
F4) Obveznice - prosti trg	54
F5) Investicijske družbe	56
F6) Pooblaščenice investicijske družbe	57

A1) VREDNOSTI, DONOSNOSTI IN GRAFI BORZNIH INDEKSOV

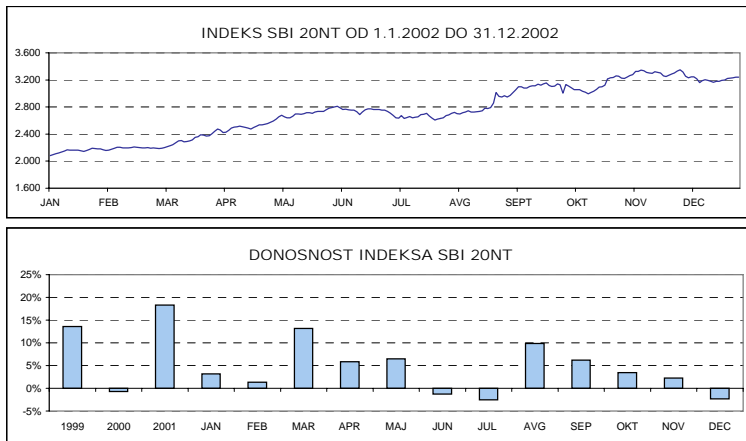
SBI 20 - SLOVENSKI BORZNI INDEKS

	Najvišja vrednost	Datum	Najnižja vrednost	Datum	Zaključna vrednost	Letna donosnost
1994	1.598,03	28.06.1994	1.131,23	21.10.1994	1.396,81	39,68%
1995	1.590,17	09.11.1995	1.016,99	13.07.1995	1.448,75	3,72%
1996	1.589,18	13.03.1996	891,93	10.09.1996	1.183,26	-18,33%
1997	1.655,36	10.02.1997	1.156,14	06.01.1997	1.404,70	18,71%
1998	2.026,47	10.08.1998	1.378,49	06.01.1998	1.705,77	21,43%
1999	1.981,87	19.02.1999	1.679,48	05.01.1999	1.806,26	5,89%
2000	1.903,66	24.01.2000	1.584,23	25.05.2000	1.807,94	0,09%
2001	2.159,35	19.12.2001	1.700,24	25.04.2001	2.151,59	19,01%
Leto 2002	Najvišja vrednost	Datum	Najnižja vrednost	Datum	Zaključna vrednost	Mesečna donosnost
Januar	2.251,87	24.01.2002	2.140,80	03.01.2002	2.202,96	2,39%
Februar	2.250,00	06.02.2002	2.197,68	01.02.2002	2.214,80	0,54%
Marec	2.550,55	29.03.2002	2.220,76	01.03.2002	2.550,55	15,16%
April	2.715,65	30.04.2002	2.492,27	04.04.2002	2.715,65	6,47%
Maj	2.927,11	31.05.2002	2.732,05	09.05.2002	2.927,11	7,79%
Junij	2.949,52	04.06.2002	2.792,31	14.06.2002	2.871,81	-1,89%
Julij	2.845,60	01.07.2002	2.699,82	24.07.2002	2.783,30	-3,08%
Avgust	3.256,70	26.08.2002	2.800,03	05.08.2002	3.153,99	13,32%
September	3.351,19	19.09.2002	3.161,29	27.09.2002	3.311,70	5,00%
Oktober	3.472,06	24.10.2002	3.119,20	10.10.2002	3.429,93	3,57%
November	3.547,64	08.11.2002	3.402,27	21.11.2002	3.460,35	0,89%
December	3.344,82	02.12.2002	3.260,32	16.12.2002	3.340,20	-3,47%



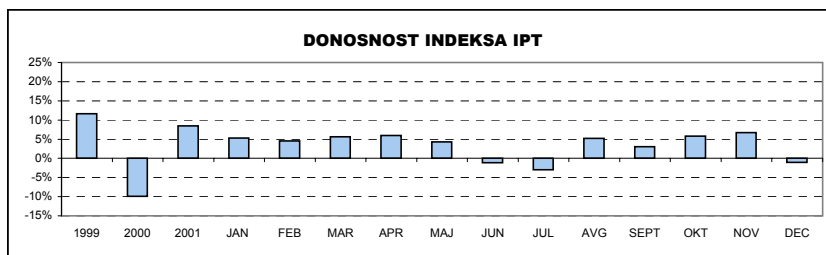
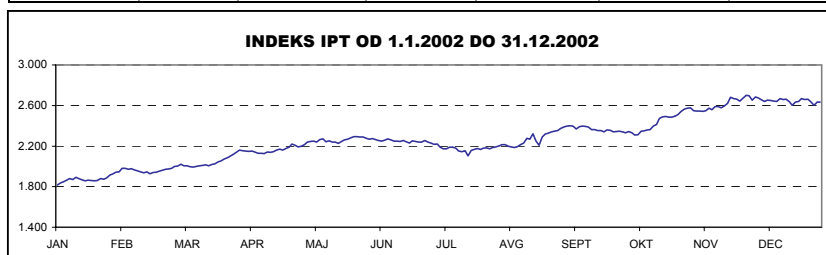
SBI 20NT - NETEHTANI SLOVENSKI BORZNI INDEKS

	Najvišja vrednost	Datum	Najnižja vrednost	Datum	Zaključna vrednost	Letna donosnost
1998	1.706,07	10.08.1998	1.437,30	30.06.1998	1.568,87	n.p.
1999	1.871,02	08.09.1999	1.548,95	05.01.1999	1.782,03	13,59%
2000	1.841,63	25.01.2000	1.585,48	25.05.2000	1.769,15	-0,72%
2001	2.096,75	27.12.2001	1.661,96	09.05.2001	2.092,66	18,29%
Leto 2002	Najvišja vrednost	Datum	Najnižja vrednost	Datum	Zaključna vrednost	Mesečna donosnost
Januar	2.191,90	24.01.2002	2.082,58	03.01.2002	2.159,19	3,18%
Februar	2.207,69	15.02.2002	2.160,71	01.02.2002	2.188,24	1,35%
Marec	2.475,76	29.03.2002	2.193,11	01.03.2002	2.475,76	13,14%
April	2.620,90	30.04.2002	2.422,94	03.04.2002	2.620,90	5,86%
Maj	2.790,75	31.05.2002	2.638,73	10.05.2002	2.790,75	6,48%
Junij	2.812,53	04.06.2002	2.685,68	14.06.2002	2.755,00	-1,28%
Julij	2.735,45	01.07.2002	2.606,39	24.07.2002	2.684,34	-2,56%
Avgust	3.014,59	26.08.2002	2.698,95	06.08.2002	2.949,78	9,89%
September	3.154,72	19.09.2002	2.971,65	02.09.2002	3.133,13	6,22%
Oktober	3.261,78	24.10.2002	2.996,86	10.10.2002	3.240,72	3,43%
November	3.350,05	28.11.2002	3.249,96	21.11.2002	3.314,70	2,28%
December	3.253,97	02.12.2002	3.161,25	09.12.2002	3.238,51	-2,30%



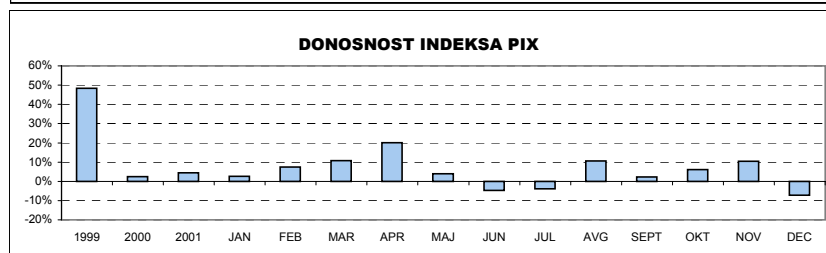
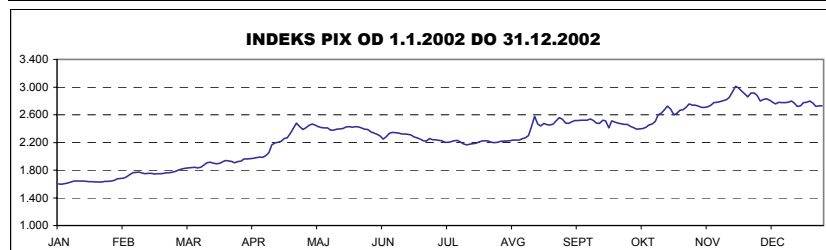
IPT - INDEKS PROSTEGA TRGA

	Najvišja vrednost	Datum	Najnižja vrednost	Datum	Zaključna vrednost	Letna donosnost
1998	1.795,31	11.08.1998	1.318,83	01.07.1998	1.618,99	n.p.
1999	1.806,98	30.12.1999	1.504,61	03.08.1999	1.806,98	11,61%
2000	1.772,76	24.01.2000	1.469,64	26.10.2000	1.627,44	-9,94%
2001	1.769,69	14.12.2001	1.415,06	23.05.2001	1.765,60	8,49%
Leto 2002	Najvišja vrednost	Datum	Najnižja vrednost	Datum	Zaključna vrednost	Mesečna donosnost
Januar	1.892,35	22.01.2002	1.753,43	08.01.2002	1.859,61	5,32%
Februar	1.980,90	14.02.2002	1.872,99	04.02.2002	1.943,48	4,51%
Marec	2.053,15	29.03.2002	1.953,70	01.03.2002	2.053,15	5,64%
April	2.175,30	30.04.2002	2.071,00	02.04.2002	2.175,30	5,95%
Maj	2.271,69	21.05.2002	2.190,34	06.05.2002	2.268,57	4,29%
Junij	2.293,04	04.06.2002	2.243,41	28.06.2002	2.243,41	-1,11%
Julij	2.255,49	08.07.2002	2.103,66	26.07.2002	2.176,10	-3,00%
Avgust	2.320,48	27.08.2002	2.166,76	01.08.2002	2.289,28	5,20%
September	2.401,69	12.09.2002	2.316,99	02.09.2002	2.359,23	3,06%
Oktober	2.495,38	30.10.2002	2.308,65	11.10.2002	2.495,38	5,77%
November	2.682,18	27.11.2002	2.509,94	04.11.2002	2.662,34	6,69%
December	2.667,66	04.12.2002	2.602,19	27.12.2002	2.635,36	-1,01%



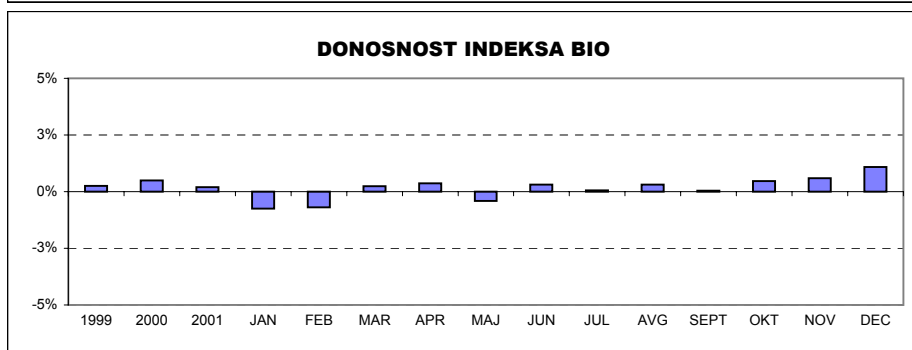
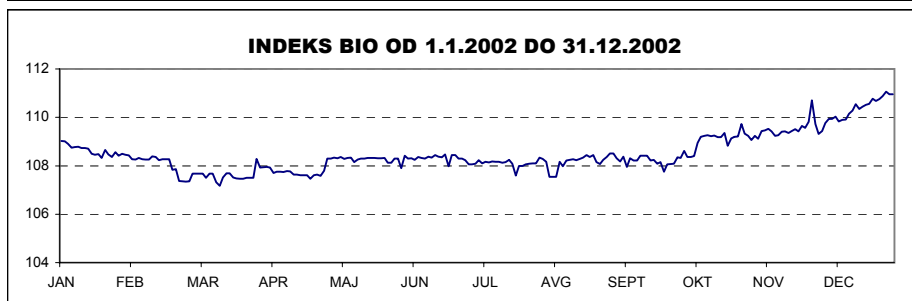
PIX - INDEKS (POOBLAŠČENIH) INVESTICIJSKIH SKLADOV

	Najvišja vrednost	Datum	Najnižja vrednost	Datum	Zaključna vrednost	Letna donosnost
1999	1.633,77	08.09.1999	965,15	05.01.1999	1.483,50	48,35%
2000	1.572,13	17.01.2000	1.097,07	25.05.2000	1.520,79	2,51%
2001	1.588,02	28.12.2001	1.328,44	23.05.2001	1.588,02	4,42%
Leto 2002	Najvišja vrednost	Datum	Najnižja vrednost	Datum	Zaključna vrednost	Mesečna donosnost
Januar	1.644,33	21.01.2002	1.551,00	03.01.2002	1.630,72	2,69%
Februar	1.773,32	19.02.2002	1.636,69	01.02.2002	1.751,32	7,40%
Marec	1.939,44	29.03.2001	1.755,84	01.03.2002	1.939,44	10,74%
April	2.329,56	30.04.2002	1.907,18	04.04.2002	2.329,56	20,12%
Maj	2.479,30	07.05.2002	2.378,88	23.05.2002	2.421,87	3,96%
Junij	2.428,96	03.06.2002	2.248,30	14.06.2002	2.309,88	-4,62%
Julij	2.281,69	01.07.2002	2.163,67	24.07.2002	2.218,70	-3,95%
Avgust	2.576,91	26.08.2002	2.197,83	06.08.2002	2.454,68	10,64%
September	2.558,34	05.09.2002	2.410,11	27.09.2002	2.509,92	2,25%
Oktober	2.722,75	24.10.2002	2.392,32	10.10.2002	2.663,41	6,12%
November	3.013,05	27.11.2002	2.673,80	04.11.2002	2.943,34	10,51%
December	2.833,28	05.12.2002	2.719,00	27.12.2002	2.729,73	-7,26%



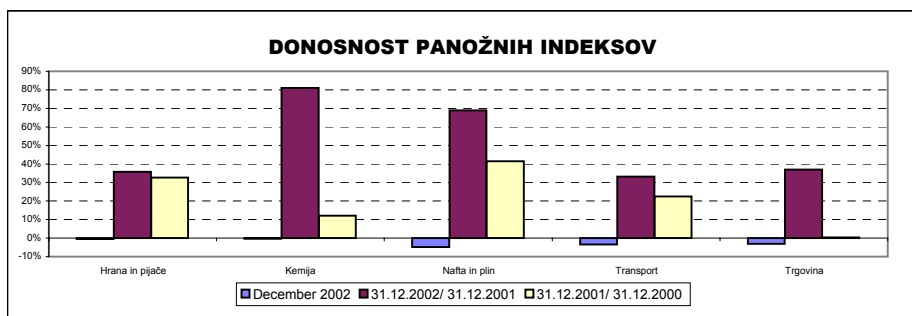
BIO - BORZNI INDEKS OBVEZNIC

	Najvišja vrednost	Datum	Najnižja vrednost	Datum	Zaključna vrednost	Letna donosnost
1995	113,52	14.12.1995	100,46	05.07.1995	111,68	11,68%
1996	111,96	08.01.1996	106,61	28.06.1996	107,89	-3,39%
1997	110,97	08.04.1997	104,90	29.01.1997	107,31	-0,54%
1998	108,22	30.12.1998	101,68	25.05.1998	108,22	0,85%
1999	110,52	04.02.1999	104,53	16.08.1999	108,50	0,26%
2000	109,63	15.12.2000	103,96	09.06.2000	109,03	0,49%
2001	110,08	17.09.2001	107,81	21.03.2001	109,25	0,20%
Leto 2002	Najvišja vrednost	Datum	Najnižja vrednost	Datum	Zaključna vrednost	Mesečna donosnost
Januar	109,03	03.01.2002	108,33	21.01.2002	108,43	-0,75%
Februar	108,39	12.02.2002	107,34	26.02.2002	107,68	-0,69%
Marec	108,29	27.03.2002	107,17	12.03.2002	107,94	0,24%
April	108,34	30.04.2002	107,47	19.04.2002	108,34	0,37%
Maj	108,37	07.05.2002	107,90	31.05.2002	107,9	-0,41%
Junij	108,47	19.06.2002	107,98	20.06.2002	108,23	0,31%
Julij	108,34	30.07.2002	107,60	19.07.2002	108,29	0,06%
Avgust	108,56	30.08.2002	107,54	06.08.2002	108,56	0,25%
September	108,61	30.09.2002	107,75	20.09.2002	108,61	0,05%
Oktober	109,73	23.10.2002	108,36	01.10.2002	109,12	0,47%
November	110,71	25.11.2002	109,24	08.11.2002	109,76	0,59%
December	111,06	27.12.2002	109,83	05.12.2002	110,96	1,09%



PANOŽNI INDEKSI

PANOGA	Vrednost 31.12.2002	Donosnost		
		December 2002	31.12.2002/ 31.12.2001	31.12.2001/ 31.12.2000
Hrana in pijače	2.953,08	-0,58%	35,76%	32,61%
Kemija	3.389,71	-0,37%	81,00%	12,14%
Nafta in plin	4.357,13	-4,74%	68,90%	41,48%
Transport	2.718,55	-3,48%	33,11%	22,52%
Trgovina	2.429,22	-3,15%	37,06%	0,32%



A2) SESTAVE BORZNIH INDEKSOV

SESTAVA SLOVENSKEGA BORZNEGA INDEKSA - SBI 20 NA 31.12.2002 *

Izdajatelj	Trgovalna oznaka	Bazni tečaj	Prilagojeno število delnic	Prilagojeni delež
KRKA	KRKG	30.026,12 SIT	1.430.026	10,00%
PETROL	PETG	22.251,50 SIT	1.576.363	10,00%
MERCATOR	MELR	4.520,37 SIT	2.375.867	10,00%
GORENJE	GRVG	2.157,29 SIT	12.200.000	8,93%
PIVOVARNA LAŠKO	PILR	6.199,69 SIT	8.747.652	8,77%
SAVA	SAVA	16.791,89 SIT	1.720.987	7,25%
INTEREUROPA	IEKG	4.919,17 SIT	7.902.413	6,84%
ISTRABENZ	ITBG	2.700,00 SIT	5.180.000	6,67%
PIVOVARNA UNION	PULG	38.707,12 SIT	451.114	6,20%
LUKA KOPER	LKPG	2.310,79 SIT	7.140.000	5,36%
DROGA PORTOROŽ	DRPG	35.873,12 SIT	282.768	3,58%
MERKUR	MER	18.003,70 SIT	912.585	3,49%
KOLINSKA	KOLR	2.260,16 SIT	3.166.992	2,94%
DELO	DELR	17.000,10 SIT	667.464	2,37%
SALUS - SERIJA B	SALR	79.998,90 SIT	134.980	1,81%
ŽITO	ZTOG	18.007,22 SIT	348.765	1,65%
ETOL	ETOG	31.847,00 SIT	274.576	1,41%
TERME 3000	ZMTG	2.133,52 SIT	2.861.843	1,03%
ŽIVILA KRANJ	ZKNG	16.750,00 SIT	319.997	0,87%
KOMPAS MTS	MTSG	1.650,81 SIT	3.526.714	0,83%

* enako sestavo ima tudi netehtani slovenski borzni indeks - SBI 20NT

SESTAVA INDEKSA PROSTEGA TRGA - IPT NA 31.12.2002

Izdajatelj	Trgovalna oznaka	Bazni tečaj v SIT	Prilagojeno število delnic	Prilagojeni delež
HELIOS	HDOG	34.880,00 SIT	159.779	15,00%
CINKARNA	CICG	5.000,00 SIT	639.015	15,00%
JUTEKS	JTKG	12.701,10 SIT	641.432	12,73%
INFOND HOLDING	IFFR	685,23 SIT	16.833.414	12,05%
KD HOLDING	KDHR	6.870,52 SIT	924.969	8,58%
LESNINA	MILG	107.000,00 SIT	76.495	8,56%
DZS	DZS	4.180,00 SIT	1.429.368	6,24%
TOSAMA	TODG	6.300,00 SIT	295.670	3,92%
HOTELI PALACE	PALG	1.500,00 SIT	2.346.102	3,68%
LIV POSTOJNA	LIVG	13.577,78 SIT	161.600	2,70%
SLOVENIJALES	SLLG	8.011,00 SIT	303.777	2,54%
MEDALJON	MEDR	790,15 SIT	1.734.000	2,43%
MESNA INDUSTRIJA PRIMORSKE	MIPG	1.499,00 SIT	1.478.742	2,32%
PINUS RAČE	PIRG	15.000,00 SIT	148.203	2,32%
LIP BLEĐ	LLBG	850,00 SIT	2.155.899	1,91%

SESTAVA INDEKSA (POOBLAŠČENIH) INVESTICIJSKIH DRUŽB - PIX NA 31.12.2002

Izdajatelj	Trgovalna oznaka	Bazni tečaj v SIT	Število delnic	Delež
TRIGLAV STEBER 1	TG1N	70,11 SIT	147.487.470	15,10%
NFD 1	NF1N	65,42 SIT	160.580.300	14,86%
MAKSIMA 1	MX1N	38,78 SIT	216.646.243	8,72%
ZVON ENA	ZV1N	43,78 SIT	137.974.360	8,13%
INFOND ID	IFIR	1.691,31 SIT	8.132.314	6,46%
ID KD	KDIN	57,74 SIT	92.046.145	5,94%
NFD 2	NF2N	37,80 SIT	291.379.659	5,80%
ZLATA MONETA 1	ZM1N	47,12 SIT	68.297.800	5,35%
ATENA PID	ATPR	63,98 SIT	135.915.888	4,09%
TRIGLAV STEBER II	TG2N	38,64 SIT	195.412.551	4,02%
PID VIPA INVEST	VI0N	63,50 SIT	104.268.115	3,96%
POMURSKA INV. DRUŽBA 1	PM1N	60,20 SIT	35.923.940	3,29%
MODRA LINIJA	ML0N	54,13 SIT	52.986.743	2,70%
KRONA SENIOR	SN0N	26,93 SIT	73.170.428	2,66%
ZVON DVA	ZV2N	37,56 SIT	141.224.712	2,53%
ARKADA ENA	AR1N	59,96 SIT	66.406.092	1,69%
PID KD	KDPN	19,53 SIT	95.913.558	1,47%
VIZIJA DPB	VZ0N	43,50 SIT	44.074.632	1,35%
ZLATA MONETA II	ZM2N	37,43 SIT	82.333.757	1,31%
MERCATA	MR0N	44,60 SIT	28.923.982	0,58%

SESTAVA BORZNEGA INDEKSA OBVEZNIC - BIO NA 31.12.2002

Obveznice	Trgovalna koda	Bazni tečaj	Delež
REPUBLIKA SLOVENIJA 29. IZDAJA	RS29	99,90	44,25%
REPUBLIKA SLOVENIJA 38. IZDAJA	RS38	101,00	32,71%
REPUBLIKA SLOVENIJA 4. IZDAJA	RS4E	104,62	14,94%
SLOVENSKA RAZVOJNA DRUŽBA	SKR1E	99,99	8,10%

SESTAVA PANOŽNIH INDEKSOV NA 31.12.2002**Hrana in pijače s skrajšanim imenom HRP**

Izdajatelj	Trgovalna oznaka	Bazni tečaj	Prilagojeno število delnic	Prilagojeni delež
PIVOVARNA LAŠKO	PILR	6.199,69 SIT	1.061.592	26,99%
PIVOVARNA UNION	PULG	38.707,12 SIT	61.750	21,52%
DROGA PORTOROŽ	DRPG	35.873,12 SIT	49.663	15,95%
KOLINSKA	KOLR	2.260,16 SIT	619.901	14,58%
ŽITO	ZTOG	18.007,22 SIT	98.563	11,85%
MESNA INDUSTRIJA PRIMORSKE	MIPG	1.396,42 SIT	1.478.742	9,10%

Kemija s skrajšanim imenom KEM

Izdajatelj	Trgovalna oznaka	Bazni tečaj	Prilagojeno število delnic	Prilagojeni delež
SAVA	SAVA	16.791,89 SIT	718.266	36,98%
HELIOS	HDOG	34.880,00 SIT	131.179	23,28%
CINKARNA	CICG	5.000,00 SIT	506.168	22,46%
ETOL	ETOG	17.226,92 SIT	274.576	17,27%

Nafta in plin s skrajšanim imenom NAF

Izdajatelj	Trgovalna oznaka	Bazni tečaj	Prilagojeno število delnic	Prilagojeni delež
PETROL	PETG	22.251,50 SIT	1.466.658	58,25%
ISTRABENZ	ITBG	2.700,00 SIT	5.180.000	41,75%

Transport s skrajšanim imenom TRS

Izdajatelj	Trgovalna oznaka	Bazni tečaj	Prilagojeno število delnic	Prilagojeni delež
INTEREUROPA	IEKG	4.919,17 SIT	2.720.681	42,24%
LUKA KOPER	LKPG	2.310,79 SIT	2.726.242	36,70%
AERODROM	AELG	2.108,12 SIT	1.936.229	21,06%

Trgovina s skrajšanim imenom TRG

Izdajatelj	Trgovalna oznaka	Bazni tečaj	Prilagojeno število delnic	Prilagojeni delež
MERCATOR	MELR	4.520,37 SIT	614.425	38,34%
MERKUR	MER	18.003,70 SIT	268.307	15,20%
SALUS - SERIJA B	SALR	54.666,67 SIT	56.908	11,33%
ŽVILA KRANJ	ZKNG	12.435,33 SIT	227.803	9,14%
KOMPAS MTS	MTSG	1.705,14 SIT	2.605.053	9,05%
DELO PRODAJA	DPRG	4.774,80 SIT	589.237	8,47%
EMONA OBALA KOPER	EOKG	2.628,57 SIT	1.741.456	8,46%

**B) ŠTEVILO IZDAJATELJEV, IZDAJ VREDNOSTNIH PAPIRJEV
IN BORZNIH ČLANOV**

	31.12.2000	31.12.2001	30.11.2002	31.12.2002
ŠTEVILO IZDAJATELJEV	225	221	199	198
Borzni trg	58	57	50	50
Delnice	38	38	35	35
Obveznice	20	19	15	15
Prosti trg	167	164	149	148
Delnice	111	113	100	100
Obveznice	11	12	13	14
Investicijske družbe	-	-	4	4
Pooblašene investicijske družbe	44	38	31	29
Pokojninski boni	1	1	1	1
	31.12.2000	31.12.2001	30.11.2002	31.12.2002
ŠTEVILO IZDAJ VRED. PAPIRJEV	267	271	263	265
Borzni trg	94	100	107	109
Delnice	40	39	36	36
Obveznice	54	61	71	73
Prosti trg	173	171	156	156
Delnice	114	117	103	103
Obveznice	14	15	17	19
Investicijske družbe	-	-	4	4
Pooblašene investicijske družbe	44	38	31	29
Pokojninski boni	1	1	1	1
Kratkoročni vrednostni papirji	8	10	10	10
	31.12.2000	31.12.2001	30.11.2002	31.12.2002
ŠTEVILO ČLANOV	34	31	28	27

C1) PROMET Z VREDNOSTNIMI PAPIRJI NA BORZNEM TRGU V DECEMBRU 2002

1. Delnice

Izdaja	Promet (v SIT)	Promet s svežnji (v SIT)	Promet z aplikacijami (v SIT)	Delež v skupnem borznem prometu	Delež v prometu z delnicami	Količina	Št. poslov
Delnice skupaj	23.298.004.818	14.134.064.043	2.122.050.383	55,75%	100,00%	2.291.889	7.819
Redne delnice	23.282.699.520	14.134.064.043	2.120.391.733	55,72%	99,93%	2.291.416	7.799
1 KRKA	5.671.223.254	3.698.830.725	237.736.095	13,33%	23,91%	132.098	1.848
2 PIVOVARNA LAŠKO	4.318.944.755	4.084.031.269	43.416.355	10,34%	18,54%	670.459	284
3 GORENJE	2.528.244.532	1.815.800.954	99.191.535	6,05%	10,85%	618.753	1.058
4 PETROL	1.970.201.652	796.180.800	132.496.413	4,71%	8,46%	47.247	987
5 MERCATOR	1.586.733.504	583.823.600	260.978.930	3,80%	6,81%	66.169	742
6 ŽIVILA KRANJ	1.253.744.817	383.997.334	849.074.555	3,00%	5,38%	78.536	70
7 DELO	1.029.407.629	0	109.992.927	2,46%	4,42%	41.286	159
8 ETOL	971.406.567	956.990.946	6.050.824	2,32%	4,17%	27.842	29
9 INTEREUROPA	701.935.871	444.667.800	71.128.951	1,68%	3,01%	130.434	279
10 MERKUR	638.327.064	355.330.400	78.103.871	1,53%	2,74%	26.230	221
11 SAVA	504.961.201	384.254.697	12.926.002	1,21%	2,17%	19.993	251
12 LUKA KOPER	412.578.695	0	20.156.439	0,99%	1,77%	92.157	283
13 ŽITO	333.431.555	173.734.818	14.208.792	0,80%	1,43%	8.921	271
14 ISTRABENZ	228.966.316	140.000.000	4.593.669	0,55%	0,98%	31.242	236
15 KOLINSKA	208.609.444	68.875.000	29.899.622	0,50%	0,90%	39.740	282
16 TERME 3000	171.417.934	0	7.385.519	0,41%	0,74%	74.563	118
17 LEK - RAZRED A	167.846.008	0	13.651.000	0,40%	0,72%	1.972	120
18 TERME ČATEŽ	139.715.855	0	5.343.273	0,33%	0,60%	5.138	76
19 SALUS - SERIJA B	122.018.646	103.902.400	5.620.000	0,29%	0,52%	1.314	27
20 MLINOTEST	107.443.654	99.997.500	394.113	0,26%	0,46%	54.584	26
21 EMONA OBALA KOPER	70.088.436	0	50.738.114	0,17%	0,30%	41.032	57
22 DELO PRODAJA	49.796.390	0	25.121.670	0,12%	0,21%	9.941	30
23 KOMPAS MTS	49.503.789	0	32.442.264	0,12%	0,21%	34.327	46
24 GEODETSKI ZAVOD SLOVENIJE	47.950.651	43.645.800	1.324.794	0,11%	0,21%	21.811	10
25 DROGA PORTOROŽ	46.089.687	0	2.829.110	0,11%	0,20%	540	74
26 PIVOVARNA UNION	16.423.099	0	157.007	0,04%	0,07%	204	36
27 RADENSKA	15.468.800	0	738.951	0,04%	0,07%	10.874	90
28 AERODROM	9.165.463	0	7.962	0,02%	0,04%	2.266	37
29 GRADB.PODJETJE GROSUPLJE	3.373.200	0	1.954.960	0,01%	0,01%	588	17
30 BANKA KOPER	2.892.199	0	1.734.092	0,01%	0,01%	56	10
31 COMET	2.714.903	0	162.000	0,01%	0,01%	880	7
32 TEHNOUNION	2.021.910	0	823.004	0,00%	0,01%	161	13
33 NIKA	52.040	0	8.920	0,00%	0,00%	58	5
Prednostne delnice	15.305.298	0	1.658.650	0,04%	0,07%	473	20
1 LEK - RAZRED B	13.528.602	0	935.000	0,03%	0,06%	159	14
2 PROBANKA	1.776.696	0	723.650	0,00%	0,01%	314	6
3 VIPA BANKA	0	0	0	0,00%	0,00%	0	0

2. Obveznice

Izdaja	Promet (v SIT)	Promet s svežnji (v SIT)	Promet z aplikacijami (v SIT)	Delež v skupnem borznem prometu	Delež v prometu z obveznicami	Količina	Št. poslov
Obveznice skupaj	18.489.948.022	15.278.657.531	1.495.387.946	44,25%	100,00%	2.137.841	3.644
1 REPUBLIKA SLOVENIJA 48. IZDAJA	3.346.765.807	3.181.413.224	119.036.514	8,01%	18,10%	147.933	136
2 REPUBLIKA SLOVENIJA 38. IZDAJA	2.039.910.047	1.698.796.171	160.507.965	4,88%	11,03%	85.324	281
3 REPUBLIKA SLOVENIJA 27. IZDAJA	1.970.836.020	1.937.812.044	2.392.076	4,72%	10,66%	182.686	79
4 REPUBLIKA SLOVENIJA 41. IZDAJA	1.674.783.275	1.625.813.625	48.376.050	4,01%	9,06%	161.081	7
5 REPUBLIKA SLOVENIJA 43. IZDAJA	1.584.274.840	1.437.406.005	119.027.885	3,79%	8,57%	155.838	86
6 REPUBLIKA SLOVENIJA 35. IZDAJA	1.022.098.900	864.112.900	157.986.000	2,45%	5,53%	98.470	7
7 REPUBLIKA SLOVENIJA 39. IZDAJA	859.647.547	0	157.598.127	2,06%	4,65%	911.664	1.916
8 REPUBLIKA SLOVENIJA 32. IZDAJA	817.469.170	734.352.802	62.901.828	1,96%	4,42%	34.499	152
9 REPUBLIKA SLOVENIJA 37. IZDAJA	666.217.766	661.570.000	4.647.766	1,59%	3,60%	65.446	15
10 REPUBLIKA SLOVENIJA 26. IZDAJA	569.685.107	533.938.185	10.159.857	1,36%	3,08%	24.265	116
11 REPUBLIKA SLOVENIJA 14. IZDAJA	503.691.302	490.085.180	209.802	1,21%	2,72%	48.170	67
12 ABANKA 6. IZDAJA	489.763.238	116.006.681	19.828.906	1,17%	2,65%	21.093	10
13 REPUBLIKA SLOVENIJA 25. IZDAJA	456.032.922	345.153.000	110.828.917	1,09%	2,47%	44.280	13
14 REPUBLIKA SLOVENIJA 33. IZDAJA	421.251.180	402.493.767	15.594.766	1,01%	2,28%	3.954	5
15 REPUBLIKA SLOVENIJA 29. IZDAJA	209.116.614	77.745.467	58.080.924	0,50%	1,13%	8.817	336
16 REPUBLIKA SLOVENIJA 36. IZDAJA	200.000.000	200.000.000	0	0,48%	1,08%	20.000	1
17 REPUBLIKA SLOVENIJA 21. IZDAJA	173.996.082	142.376.576	25.404.930	0,42%	0,94%	21.091	11
18 REPUBLIKA SLOVENIJA 18. IZDAJA	169.321.567	166.489.630	2.386.194	0,41%	0,92%	7.259	7
19 REPUBLIKA SLOVENIJA 24. IZDAJA	160.622.507	0	159.898.307	0,38%	0,87%	15.835	86
20 REPUBLIKA SLOVENIJA 10. IZDAJA	153.890.075	114.651.700	37.684.057	0,37%	0,83%	19.483	14
21 REPUBLIKA SLOVENIJA 16. IZDAJA	135.700.000	135.700.000	0	0,32%	0,73%	13.570	1
22 BANKA VIPA 6. IZDAJA	117.688.036	40.471.923	0	0,28%	0,64%	2.921	7
23 REPUBLIKA SLOVENIJA 4. IZDAJA	115.380.513	0	14.332.232	0,28%	0,62%	1.320	73
24 REPUBLIKA SLOVENIJA 40. IZDAJA	105.674.000	103.500.000	104.000	0,25%	0,57%	10.210	3
25 ABANKA 4. IZDAJA	73.654.487	55.564.368	10.945.685	0,18%	0,40%	3.122	10
26 REPUBLIKA SLOVENIJA 28. IZDAJA	59.685.474	47.855.314	11.830.160	0,14%	0,32%	5.866	4
27 BANKA VIPA 4. IZDAJA	56.097.527	54.710.294	1.387.233	0,13%	0,30%	1.478	8
28 REPUBLIKA SLOVENIJA 17. IZDAJA	49.837.200	49.837.200	0	0,12%	0,27%	4.886	1
29 REPUBLIKA SLOVENIJA 20. IZDAJA	42.837.897	30.600.000	5.763.087	0,10%	0,23%	4.202	45
30 ABANKA 3. IZDAJA	39.678.955	30.201.475	9.477.479	0,09%	0,21%	1.734	3
31 ABANKA 5. IZDAJA	33.491.308	0	28.172.993	0,08%	0,18%	1.449	3
32 STANOVANJSKI SKLAD 2. IZDAJA	31.418.749	0	31.418.749	0,08%	0,17%	307	9
33 REPUBLIKA SLOVENIJA 42. IZDAJA	27.633.600	0	27.633.600	0,07%	0,15%	2.763	17
34 REPUBLIKA SLOVENIJA 19. IZDAJA	26.144.000	0	20.840.000	0,06%	0,14%	2.614	11
35 SLOVENSKA RAZVOJNA DRUŽBA	19.937.417	0	8.161.384	0,05%	0,11%	171	16
36 BANKA VIPA 5. IZDAJA	11.857.800	0	11.857.800	0,03%	0,06%	342	7
37 BTC HIPOTEKARNE OBVEZNICE	8.680.060	0	6.012.435	0,02%	0,05%	843	8
38 REPUBLIKA SLOVENIJA 15. IZDAJA SERIJA I	8.027.526	0	949.979	0,02%	0,04%	42	18
39 SL. ZADR. KMET. BANKA 3. IZDAJA	6.496.866	0	6.496.866	0,02%	0,04%	613	5
40 HOTELI BERNARDIN	6.297.655	0	6.297.655	0,02%	0,03%	57	4
41 STANOVANJSKI SKLAD RS 1. IZDAJA	4.139.652	0	4.139.652	0,01%	0,02%	561	8
42 PROBANKA 2. IZDAJA	3.000.581	0	2.607.274	0,01%	0,02%	252	3
43 REPUBLIKA SLOVENIJA 22. IZDAJA	2.978.400	0	2.978.400	0,01%	0,02%	292	5
44 REPUBLIKA SLOVENIJA 13. IZDAJA	2.822.237	0	2.822.237	0,01%	0,02%	24	4
45 BANKA CELJE 3. IZDAJA	2.346.298	0	0	0,01%	0,01%	100	1
46 BANKA VIPA 7. IZDAJA	1.486.729	0	1.486.729	0,00%	0,01%	32	2
47 REPUBLIKA SLOVENIJA 23. IZDAJA	1.248.691	0	1.055.441	0,00%	0,01%	52	5
48 SKB OBVEZNICE 4. IZDAJA SERIJA A	1.141.890	0	934.290	0,00%	0,01%	11	4
49 REPUBLIKA SLOVENIJA 34. IZDAJA	1.047.500	0	1.047.500	0,00%	0,01%	100	1
50 PROBANKA 1. IZDAJA	992.558	0	992.558	0,00%	0,01%	644	2
51 NLB 2. IZDAJA SERIJA B	925.332	0	925.332	0,00%	0,01%	8	1
52 NFD INVESTICIJSKO SVETOVANJE	734.907	0	734.907	0,00%	0,00%	4	1
53 BANKA ZASAVJE OBVEZNICE 2. IZDAJA	416.269	0	357.476	0,00%	0,00%	7	2
54 REPUBLIKA SLOVENIJA 44. IZDAJA	370.000	0	370.000	0,00%	0,00%	37	1
55 NLB 2. IZDAJA SERIJA A	259.255	0	259.255	0,00%	0,00%	2	1
56 SKB OBVEZNICE 3. IZDAJA	213.731	0	213.731	0,00%	0,00%	9	2
57 BANKA VIPA 3. IZDAJA	118.863	0	118.863	0,00%	0,00%	4	2
58 SL. ZADR. KMET. BANKA	112.093	0	112.093	0,00%	0,00%	4	1
59 BANKA VIPA 2. IZDAJA	0	0	0	0,00%	0,00%	0	0
60 REPUBLIKA SLOVENIJA 15. IZDAJA SERIJA H	0	0	0	0,00%	0,00%	0	0
61 NLB 3. IZDAJA	0	0	0	0,00%	0,00%	0	0
62 NOVA KBM 3. IZDAJA SERIJA A	0	0	0	0,00%	0,00%	0	0
63 REPUBLIKA SLOVENIJA 8. IZDAJA	0	0	0	0,00%	0,00%	0	0
64 NOVA KBM 2. IZDAJA	0	0	0	0,00%	0,00%	0	0
65 BANKA CELJE 4. IZDAJA	0	0	0	0,00%	0,00%	0	0
66 SKB OBVEZNICE 4. IZDAJA SERIJA B	0	0	0	0,00%	0,00%	0	0
67 NOVA KBM 1. IZDAJA	0	0	0	0,00%	0,00%	0	0
68 NOVA KBM 3. IZDAJA SERIJA B	0	0	0	0,00%	0,00%	0	0
69 BANKA CELJE 5. IZDAJA	0	0	0	0,00%	0,00%	0	0
70 REPUBLIKA SLOVENIJA 31. IZDAJA	0	0	0	0,00%	0,00%	0	0
71 BANKA CELJE 6. IZDAJA SERIJA B	0	0	0	0,00%	0,00%	0	0
72 RS08 DAVČNA OLAJŠAVA	0	0	0	0,00%	0,00%	0	0
73 REPUBLIKA SLOVENIJA 45. IZDAJA	0	0	0	0,00%	0,00%	0	0
74 BANKA CELJE 6. IZDAJA SERIJA A	0	0	0	0,00%	0,00%	0	0
Skupaj borzni trg	41.787.952.840	29.412.721.574	3.617.438.329	100,00%	-	4.429.730	11.463

C2) PROMET Z VREDNOSTNIMI PAPIRJI NA PROSTEM TRGU V DECEMBRU 2002

1. Delnice (1)

Izdaja	Promet (v SIT)	Promet s svežnji (v SIT)	Promet z aplikacijami (v SIT)	Delež v skupnem prometu prost. trga	Delež v prometu z delnicami	Količina	Št. poslov
Delnice	6.410.455.131	1.453.463.048	1.801.783.134	31,65%	100,00%	3.212.285	4.371
Redne delnice	6.392.931.467	1.453.463.048	1.796.236.009	31,56%	99,73%	3.209.366	4.155
1 HOTELI PALACE	854.384.740	0	852.174.790	4,22%	13,33%	503.839	30
2 JATA EMONA	666.749.203	43.352.304	0	3,29%	10,40%	489.885	21
3 TOSAMA	495.174.652	0	30.670.906	2,44%	7,72%	27.591	81
4 CETIS	362.917.842	356.016.000	587.002	1,79%	5,66%	16.646	23
5 INFOND HOLDING	351.820.538	244.444.200	25.861.378	1,74%	5,49%	480.264	1.055
6 HELIOS	328.932.100	82.343.500	146.137.613	1,62%	5,13%	3.599	79
7 MELAMIN	315.646.944	0	10.681.250	1,56%	4,92%	53.894	19
8 GORIŠKE OPEKARNE	243.967.499	0	7.618.499	1,20%	3,81%	81.611	8
9 KD GROUP, finančna družba	239.212.620	63.906.000	27.674.008	1,18%	3,73%	6.084	53
10 KRUH-PECIVO	209.201.802	69.300.000	61.326	1,03%	3,26%	100.183	10
11 GRAND HOTEL UNION	182.748.250	148.800.000	22.061.239	0,90%	2,85%	61.641	86
12 BELINKA HOLDING	145.794.110	0	141.339.490	0,72%	2,27%	41.848	18
13 PINUS RAČE	142.901.380	0	0	0,71%	2,23%	6.639	21
14 MESNA INDUSTRIJA PRIMORSKE	141.564.502	122.171.045	2.756.707	0,70%	2,21%	92.620	43
15 JUTEKS	139.288.775	85.680.000	9.577.229	0,69%	2,17%	7.170	78
16 SATURNUS EMBALAŽA	126.244.610	0	921.108	0,62%	1,97%	4.938	22
17 OLJARICA	117.219.985	0	65.770.368	0,58%	1,83%	14.035	12
18 INLES RIBNICA	94.111.801	36.451.800	4.095.893	0,46%	1,47%	180.515	24
19 JAVOR PIVKA	89.580.451	0	4.448.661	0,44%	1,40%	52.117	67
20 PULSAR HOLDING	87.849.601	0	78.533.255	0,43%	1,37%	103.607	40
21 INTARA	87.021.519	0	0	0,43%	1,36%	14.529	3
22 JADRAN	67.446.800	57.006.800	7.175.000	0,33%	1,05%	12.844	8
23 CINKARNA	66.546.893	34.656.150	7.708.638	0,33%	1,04%	2.455	54
24 COLOR	64.721.084	0	46.517.020	0,32%	1,01%	26.359	80
25 MODRA LINIJA HOLDING	59.535.925	30.938.049	18.008.947	0,29%	0,93%	67.682	341
26 LIP BLEED	55.032.728	0	33.864.740	0,27%	0,86%	64.804	47
27 ETRA 33	51.592.219	0	4.010.553	0,25%	0,80%	1.794	14
28 AGROKOMBINAT MARIBOR	51.057.103	0	46.651.122	0,25%	0,80%	49.854	40
29 POM-INVEST	47.402.070	38.575.000	4.129.767	0,23%	0,74%	171.523	213
30 TEKSTINA	46.688.559	39.822.200	914.104	0,23%	0,73%	50.845	24
31 LESNINA	44.533.293	0	2.280.000	0,22%	0,69%	461	40
32 MEDVEŠEK PUŠNIK	41.826.624	0	3.332.400	0,21%	0,65%	2.301	26
33 SLOVENIJALES	30.664.161	0	27.154.670	0,15%	0,48%	3.508	19
34 MEDALJON	29.250.911	0	2.132.590	0,14%	0,46%	17.640	41
35 DZS	28.260.413	0	90.002	0,14%	0,44%	6.118	27
36 KD HOLDING	26.584.573	0	8.299.180	0,13%	0,41%	3.814	340
37 KRONA HOLDING	22.751.175	0	20.143.747	0,11%	0,35%	53.948	34
38 LIV POSTOJNA	22.488.274	0	3.519.670	0,11%	0,35%	1.261	43
39 IMP KLIMAT	21.615.414	0	21.615.414	0,11%	0,34%	13.460	1
40 ALPETOUR POTOVALNA AGENCIJA	21.357.109	0	20.889.590	0,11%	0,33%	8.542	14
41 DANA	19.634.715	0	0	0,10%	0,31%	9.537	131
42 AVTOPREVOZNIŠTVO IN SERVISI	17.987.815	0	12.378.627	0,09%	0,28%	92.954	18
43 INTERTRADE ITS	14.320.291	0	9.845.483	0,07%	0,22%	12.471	35
44 TUB SWATY	13.921.500	0	12.592.000	0,07%	0,22%	1.317	6
45 KOMPAS HOTELI KG	11.355.706	0	10.255.788	0,06%	0,18%	2.085	15
46 SVILA	11.091.991	0	10.086.346	0,05%	0,17%	123.379	20
47 LIZ INŽENIRING	10.871.507	0	9.255.370	0,05%	0,17%	7.364	25
48 AVTO CELIE	9.221.265	0	410.411	0,05%	0,14%	5.535	16
49 KEMA PUCONCI	6.639.283	0	4.280.783	0,03%	0,10%	1.553	5
50 GORENJSKI TISK	5.883.400	0	2.573.400	0,03%	0,09%	1.742	9
51 MITOL	5.316.950	0	0	0,03%	0,08%	1.431	13
52 GOZDNO GOSPODARSTVO BLEED	5.203.050	0	2.622.680	0,03%	0,08%	3.225	20
53 PLAMA - PUR	4.200.636	0	3.490.511	0,02%	0,07%	1.507	20
54 FRUCTAL	3.572.925	0	690.533	0,02%	0,06%	1.473	20
55 ELMO	3.209.500	0	700	0,02%	0,05%	4.585	12
56 FINIRA	3.142.411	0	370.385	0,02%	0,05%	10.395	145
57 MARINA PORTOROŽ	3.053.740	0	0	0,02%	0,05%	336	4
58 ZASAVSKI RAČUNSKI CENTER	2.995.322	0	2.056.030	0,01%	0,05%	5.104	13
59 MURALES	2.967.980	0	0	0,01%	0,05%	1.661	6
60 FOND INVEST	2.459.386	0	290.962	0,01%	0,04%	1.647	167
61 EGOLES ŠKOFJA LOKA	1.709.387	0	1.036.400	0,01%	0,03%	1.515	11
62 HIDROTEHNIK	1.660.341	0	355.760	0,01%	0,03%	1.074	11
63 NIKO ŽELEZNIKI	1.422.102	0	654.100	0,01%	0,02%	67	4
64 SIVENT	1.219.057	0	222.164	0,01%	0,02%	3.567	140
65 INTES	1.015.874	0	270.000	0,01%	0,02%	1.735	14
66 GOZDNO GOSPODARSTVO POSTOJNA	1.004.250	0	742.760	0,00%	0,02%	830	7
67 SIJAJ HRASTNIK	881.235	0	805.622	0,00%	0,01%	394	5
68 TOPLICE DOBRNA	719.990	0	0	0,00%	0,01%	433	5
69 CAPITA	688.400	0	488.900	0,00%	0,01%	902	4
70 LESNINA EMMI	631.808	0	227.250	0,00%	0,01%	921	8

1. Delnice (2)

Izdaja	Promet (v SIT)	Promet s svežnji (v SIT)	Promet z aplikacijami (v SIT)	Delež v skupnem prometu prost. trga	Delež v prometu z delnicami	Količina	Št. poslov
71 CREINA	567.042	0	550.240	0,00%	0,01%	135	4
72 GEA COLLEGE	463.000	0	0	0,00%	0,01%	2.729	3
73 INTEGRAL JESENICE	367.996	0	0	0,00%	0,01%	306	1
74 KLASJE	296.198	0	0	0,00%	0,00%	807	4
75 IMP ČRPALKE	240.003	0	0	0,00%	0,00%	300	16
76 NAMA	235.200	0	67.200	0,00%	0,00%	168	2
77 ŽELEZARNA RAVNE - MONTER DRAVOGRAD	229.460	0	0	0,00%	0,00%	298	1
78 GEA TOVARNA OLJA	175.630	0	0	0,00%	0,00%	130	3
79 SAVINJA MOZIRJE	169.861	0	0	0,00%	0,00%	153	1
80 VELANA	162.928	0	161.528	0,00%	0,00%	490	2
81 GRADIS GP	131.750	0	0	0,00%	0,00%	155	1
82 TUS KO-SI	111.690	0	0	0,00%	0,00%	219	1
83 SVILANIT	47.300	0	46.200	0,00%	0,00%	34	2
84 ZDRAVILIŠČE ROGAŠKA	31.440	0	0	0,00%	0,00%	220	4
85 MLAJ	11.900	0	0	0,00%	0,00%	15	2
86 UNITAS	0	0	0	0,00%	0,00%	0	0
87 RAZVOJNA DRUŽBA	0	0	0	0,00%	0,00%	0	0
88 SATURNUS AVTOOPREMA	0	0	0	0,00%	0,00%	0	0
89 UPIMO GROUP	0	0	0	0,00%	0,00%	0	0
90 MK TISKARNA	0	0	0	0,00%	0,00%	0	0
91 INTERTRADE ITA	0	0	0	0,00%	0,00%	0	0
92 TOVARNA SLADKORJA ORMOŽ	0	0	0	0,00%	0,00%	0	0
93 HIPOTEKARNA BANKA	0	0	0	0,00%	0,00%	0	0
94 VALKARTON	0	0	0	0,00%	0,00%	0	0
95 KOŠAKI TMI MARIBOR	0	0	0	0,00%	0,00%	0	0
96 GRAD PRESTRANEK	0	0	0	0,00%	0,00%	0	0
97 DRAVINJSKI DOM	0	0	0	0,00%	0,00%	0	0
98 DADAS	0	0	0	0,00%	0,00%	0	0
99 RTC KRVAVEC	0	0	0	0,00%	0,00%	0	0
100 JELEN	0	0	0	0,00%	0,00%	0	0
Prednostne delnice	17.523.664	0	5.547.125	0,09%	0,27%	2.919	216
1 KD HOLDING	17.523.664	0	5.547.125	0,09%	0,27%	2.919	216
2 HIPOTEKARNA BANKA	0	0	0	0,00%	0,00%	0	0
3 PRIMOFIN	0	0	0	0,00%	0,00%	0	0
4 ZDRAVILIŠČE ROGAŠKA	0	0	0	0,00%	0,00%	0	0

2. Obveznice

Izdaja	Promet (v SIT)	Promet s svežnji (v SIT)	Promet z aplikacijami (v SIT)	Delež v skupnem prometu prost. trga	Delež v prometu z obveznicami	Količina	Št. poslov
Obveznice	3.351.798.096	1.834.070.291	326.700.388	16,55%	100,00%	287.813	563
1 SLOVENSKA ODŠKODNINSKA DRUŽBA 2.IZDAJA	3.299.287.072	1.834.070.291	282.334.126	16,29%	98,43%	287.208	551
2 NLB 7. IZDAJA	33.660.000	0	33.660.000	0,17%	1,00%	330	1
3 STANOVANJSKI SKLAD 3. IZDAJA	16.279.150	0	8.134.388	0,08%	0,49%	160	9
4 PROBANKA 4. IZDAJA	2.504.385	0	2.504.385	0,01%	0,07%	109	1
5 VIPA	67.489	0	67.489	0,00%	0,00%	6	1
6 BORZNA DRUŽBA POTEZA OBVEZNICE 2. IZDAJA	0	0	0	0,00%	0,00%	0	0
7 BANKA KOPER 3. IZDAJA	0	0	0	0,00%	0,00%	0	0
8 SIP STROJNA INDUSTRIJA 1.IZDAJA SERIJA A	0	0	0	0,00%	0,00%	0	0
9 SIP STROJNA INDUSTRIJA 1.IZDAJA SERIJA B	0	0	0	0,00%	0,00%	0	0
10 BANKA KOPER 4. IZDAJA	0	0	0	0,00%	0,00%	0	0
11 UBK KONVERTIBILNE	0	0	0	0,00%	0,00%	0	0
12 AUTOCOMMERCE 1.IZDAJA	0	0	0	0,00%	0,00%	0	0
13 KD INVESTMENTS 1.IZDAJA	0	0	0	0,00%	0,00%	0	0
14 SI.MOBIL 1.IZDAJA	0	0	0	0,00%	0,00%	0	0
15 PROBANKA 5. IZDAJA	0	0	0	0,00%	0,00%	0	0
16 NAMA 1. IZDAJA	0	0	0	0,00%	0,00%	0	0
17 NLB 8. IZDAJA	0	0	0	0,00%	0,00%	0	0
18 POŠTNA BANKA SLOVENIJE 2. IZDAJA	0	0	0	0,00%	0,00%	0	0
19 POŠTNA BANKA SLOVENIJE 3. IZDAJA	0	0	0	0,00%	0,00%	0	0
Skupaj prosti trg (delnice in obveznice)	9.762.253.227	3.287.533.339	2.128.483.522	48,19%	-	3.500.098	4.934

3. Investicijski skladi

	Promet (v SIT)	Promet s svežnji (v SIT)	Promet z aplikacijami (v SIT)	Delež v skupnem prometu prost. trga	Delež v prometu investicijskih skladov	Količina	Št. poslov
Skupaj investicijski skladi	8.332.300.780	3.891.385.243	1.604.157.379	41,13%	100,00%	85.228.020	16.754
1 Investicijske družbe	3.030.024.834	1.830.825.929	180.991.214	14,96%	36,36%	16.801.380	4.374
2 Pooblašene investicijske družbe	5.302.275.946	2.060.559.314	1.423.166.165	26,18%	63,64%	68.426.640	12.380

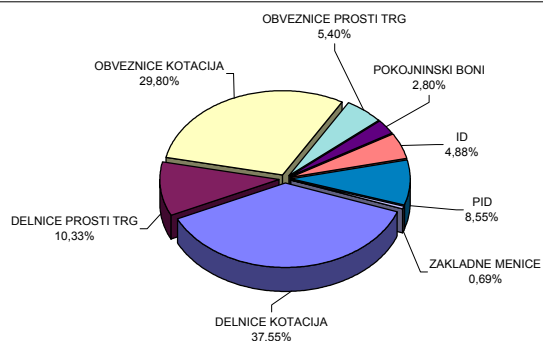
3.1. Investicijske družbe - ID

Izdaja	Promet (v SIT)	Promet s svežnji (v SIT)	Promet z aplikacijami (v SIT)	Delež v skupnem prometu prost. trga	Delež v prometu IDov	Količina	Št. poslov
Skupaj investicijske družbe -ID	3.030.024.834	1.830.825.929	180.991.214	14,96%	100,00%	16.801.380	4.374
1 TRIGLAV STEBER 1	1.537.663.120	934.989.600	119.215.451	7,59%	50,75%	9.000.569	1.242
2 ID KD	948.185.377	819.082.775	11.669.737	4,68%	31,29%	6.144.891	787
3 NFD 1	316.057.333	40.753.554	22.062.359	1,56%	10,43%	1.538.612	1.170
4 INFOND ID	228.119.004	36.000.000	28.043.667	1,13%	7,53%	117.308	1.175

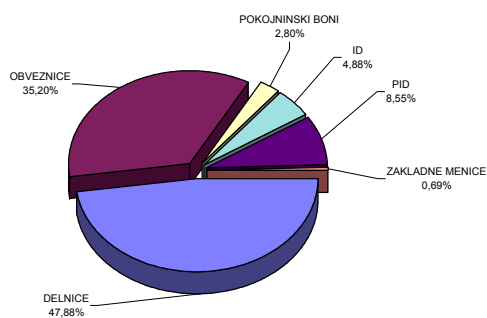
3.2. Pooblašene investicijske družbe - PID

Izdaja	Promet (v SIT)	Promet s svežnji (v SIT)	Promet z aplikacijami (v SIT)	Delež v skupnem prometu prost. trga	Delež v prometu PIDov	Količina	Št. poslov
Skupaj pooblaš. investicijske družbe - PID	5.302.275.946	2.060.559.314	1.423.166.165	26,18%	100,00%	68.426.640	12.380
1 ZLATA MONETA 1	1.287.450.286	814.700.000	37.744.094	6,36%	24,28%	6.882.186	802
2 MERCATA 1	847.808.799	0	796.784.972	4,19%	15,99%	12.148.983	308
3 ZVON ENA	547.869.977	296.161.936	43.660.348	2,70%	10,33%	5.259.295	965
4 ZLATA MONETA II	501.172.887	261.885.260	201.267.086	2,47%	9,45%	12.709.047	456
5 KRONA SENIOR	346.631.076	50.000.036	23.289.703	1,71%	6,54%	3.752.849	695
6 MODRA LINIJA	257.784.037	192.302.119	34.154.831	1,27%	4,86%	1.891.538	354
7 VIZIJA DPB	220.916.232	198.519.732	12.507.077	1,09%	4,17%	3.767.018	173
8 INFOND PID	212.101.070	168.040.979	14.082.652	1,05%	4,00%	5.296.241	991
9 POMURSKA INV.DRUŽBA 1	194.671.019	78.949.252	71.508.364	0,96%	3,67%	1.046.631	228
10 MAKSIMA 1	177.524.054	0	12.929.536	0,88%	3,35%	1.906.637	1.012
11 NFD 2	143.740.923	0	17.308.242	0,71%	2,71%	3.006.187	1.690
12 PID VIPA INVEST	137.278.266	0	68.089.001	0,68%	2,59%	1.595.669	115
13 ATENA PID	91.546.478	0	34.210.893	0,45%	1,73%	1.129.489	733
14 TRIGLAV STEBER II	84.713.086	0	13.134.468	0,42%	1,60%	1.718.104	874
15 PID KD	72.116.211	0	9.846.800	0,36%	1,36%	1.785.716	683
16 ZVON DVA	64.086.469	0	9.543.386	0,32%	1,21%	1.547.455	827
17 ARKADA ENA	29.439.854	0	2.718.629	0,15%	0,56%	487.354	225
18 NIKA	16.435.323	0	1.044.813	0,08%	0,31%	389.290	179
19 POOBLAŠČENA POMURSKA INV. DRUŽBA	15.022.997	0	7.544.337	0,07%	0,28%	492.227	236
20 NIKA 1	10.757.553	0	369.629	0,05%	0,20%	338.214	155
21 MERCATA	8.692.965	0	729.196	0,04%	0,16%	204.306	178
22 KS-sklad 2	7.812.980	0	1.773.758	0,04%	0,15%	203.132	99
23 NIKA 2	6.395.389	0	4.193.431	0,03%	0,12%	218.009	76
24 SETEV	5.617.588	0	31.317	0,03%	0,11%	169.711	55
25 PID AKTIVA AVANT I	4.118.700	0	1.177.439	0,02%	0,08%	101.603	81
26 TRDNJAVA I	3.725.026	0	2.875.718	0,02%	0,07%	152.617	19
27 TRDNJAVA	3.538.820	0	402.842	0,02%	0,07%	125.586	62
28 KS - SKLAD 4	1.929.139	0	231.453	0,01%	0,04%	58.916	86
29 CAPINVEST 2	923.800	0	12.150	0,00%	0,02%	27.910	18
30 PLOD	276.449	0	0	0,00%	0,01%	8.790	2
31 TRGATEV	178.493	0	0	0,00%	0,00%	5.930	3
POKOJNINSKI BONI	1.734.265.589	0	230.530.000	8,56%	-	33.105.984	26.701
Zakladne menice	427.377.363	425.204.963	1.252.400	2,11%	-	46.958	7
Skupaj prosti trg	20.256.196.959	7.604.123.545	3.964.423.301	100,00%	-	121.881.060	48.396
Skupaj promet na borzi v decembru 2002	62.044.149.799	37.016.845.119	7.581.861.630	-	-	126.310.790	59.859

Sestava prometa z vrednostnimi papirji po posameznih trgih v decembru 2002



Sestava prometa z vrednostnimi papirji po tipih finančnih instrumentov na vseh trgih Ljubljanske borze v decembru 2002



C3) PROMET Z VREDNOSTNIMI PAPIRJI NA BORZNEM TRGU V LETU 2002

1. Delnice

Izdaja	Promet (v SIT)	Promet s svežnji (v SIT)	Promet z aplikacijami (v SIT)	Delež v skupnem borznem prometu	Delež v prometu z delnicami	Količina	Št. poslov
Delnice skupaj	237.887.493.296	77.758.098.587	28.443.864.469	73,73%	100,00%	20.688.476	137.119
Redne delnice	236.276.364.687	76.901.657.423	28.241.271.557	73,23%	99,32%	20.595.519	136.536
1 KRKA	46.722.564.129	10.365.922.028	4.387.599.896	14,48%	19,64%	1.212.761	26.139
2 LEK - RAZRED A	42.042.846.481	12.139.060.844	3.101.899.030	13,03%	17,67%	625.230	14.076
3 PETROL	23.143.739.152	6.842.863.928	3.448.218.301	7,17%	9,73%	736.599	14.823
4 GORENJE	17.907.896.773	4.831.050.267	1.486.771.152	5,55%	7,53%	5.233.650	15.599
5 PIVOVARNA LAŠKO	17.528.695.999	10.171.123.520	1.127.205.927	5,43%	7,37%	2.789.469	7.098
6 MERCATOR	15.351.735.336	3.698.765.523	2.563.121.248	4,76%	6,45%	710.433	10.763
7 PIVOVARNA UNION	12.974.322.521	9.846.201.190	129.304.412	4,02%	5,45%	143.871	4.620
8 INTEREUROPA	6.309.226.317	2.458.358.559	959.443.657	1,96%	2,65%	1.306.894	3.488
9 SAVA	5.983.159.224	1.761.519.732	1.885.627.097	1,85%	2,52%	266.482	4.370
10 LUKA KOPER	5.781.738.254	585.889.553	929.813.409	1,79%	2,43%	1.353.893	5.310
11 DELO	4.030.278.110	368.671.900	1.447.841.151	1,25%	1,69%	196.584	923
12 MERKUR	3.945.286.185	1.054.800.400	322.445.511	1,22%	1,66%	178.911	2.936
13 ETOL	3.459.049.868	1.471.518.706	1.490.312.635	1,07%	1,45%	114.140	671
14 KOLINSKA	3.397.136.854	787.286.134	416.944.946	1,05%	1,43%	708.911	3.633
15 ŽITO	3.352.210.402	329.389.618	257.134.035	1,04%	1,41%	128.712	4.343
16 BANKA KOPER	3.083.873.516	2.760.974.877	60.274.923	0,96%	1,30%	30.939	391
17 ISTRABENZ	2.932.226.956	1.120.999.500	368.309.611	0,91%	1,23%	453.645	3.567
18 TERME ČATEŽ IMENSKE	2.767.690.649	1.720.549.438	284.338.375	0,86%	1,16%	116.689	945
19 ŽIVILA KRANJ	2.757.462.534	383.997.334	1.007.303.476	0,85%	1,16%	172.278	2.447
20 DROGA PORTOROŽ	2.676.869.121	900.517.525	840.808.966	0,83%	1,13%	44.787	1.144
21 TERME 3000	2.333.388.277	583.878.555	256.497.759	0,72%	0,98%	1.164.790	2.256
22 DELO PRODAJA	1.865.217.865	1.291.942.958	142.783.817	0,58%	0,78%	291.633	644
23 KOMPAS MTS	1.590.685.179	394.569.220	423.652.687	0,49%	0,67%	1.106.786	1.074
24 SALUS - SERIJA B	922.501.996	291.849.400	99.136.291	0,29%	0,39%	11.756	565
25 COMET	660.772.696	0	155.611.260	0,20%	0,28%	275.624	374
26 EMONA OBALA KOPER	612.144.952	232.892.588	88.598.372	0,19%	0,26%	295.935	876
27 AERODROM	476.290.265	63.703.926	50.129.224	0,15%	0,20%	130.339	691
28 MLINOTEST	428.594.137	246.052.200	84.997.334	0,13%	0,18%	247.102	382
29 RADENSKA	403.657.875	60.675.000	54.136.950	0,13%	0,17%	272.776	1.509
30 GRADB.PODJETJE GROŠUPLJE	390.899.117	0	240.683.020	0,12%	0,16%	78.387	138
31 GEODETSKI ZAVOD SLOVENIJE	164.530.582	43.645.800	44.594.752	0,05%	0,07%	87.416	334
32 TEHNOUNION	149.295.918	92.987.200	12.178.631	0,05%	0,06%	10.462	156
33 SKB BANKA	50.724.347	0	12.366.594	0,02%	0,02%	26.109	156
34 KOLONIALE VELETRGOVINA	50.403.438	0	46.759.940	0,02%	0,02%	29.504	50
35 NIKA	29.249.662	0	14.427.168	0,01%	0,01%	42.002	45
36 BLAGOV.TRGOVINSKI CENTER BTC	0	0	0	0,00%	0,00%	0	0
Prednostne delnice	1.611.128.609	856.441.164	202.592.912	0,50%	0,68%	92.957	583
1 LEK - RAZRED B	867.282.050	32.229.600	134.231.096	0,21%	0,28%	10.590	488
2 VIPA BANKA	533.629.100	478.693.472	53.810.500	0,17%	0,22%	5.967	8
3 PROBANKA IMENSKE	410.217.459	345.518.092	14.551.316	0,13%	0,17%	76.400	87

2. Obveznice

Izdaja	Promet (v SIT)	Promet s svežnji (v SIT)	Promet z aplikacijami (v SIT)	Delež v skupnem borznetu prometu	Delež v prometu z obveznicami	Količina	Št. poslov
Obveznice skupaj	84.772.626.630	66.379.520.384	9.514.950.252	26,27%	100,00%	7.241.229	8.894
1 REPUBLIKA SLOVENIJA 38. IZDAJA	11.280.029.752	9.461.455.081	775.664.636	3,50%	13,31%	485.988	614
2 REPUBLIKA SLOVENIJA 29. IZDAJA	7.784.666.166	6.307.002.087	529.439.916	2,41%	9,18%	345.541	723
3 REPUBLIKA SLOVENIJA 27. IZDAJA	6.651.740.041	5.331.493.529	620.946.157	2,06%	7,85%	634.249	344
4 REPUBLIKA SLOVENIJA 41. IZDAJA	4.671.081.587	4.003.738.255	588.521.930	1,45%	5,51%	451.429	70
5 REPUBLIKA SLOVENIJA 14. IZDAJA	4.358.974.537	2.504.389.639	1.589.543.307	1,35%	5,14%	413.046	147
6 REPUBLIKA SLOVENIJA 32. IZDAJA	3.454.651.687	2.720.226.009	337.565.038	1,07%	4,08%	149.822	265
7 REPUBLIKA SLOVENIJA 26. IZDAJA	3.437.248.831	2.561.773.827	149.318.777	1,07%	4,05%	150.703	545
8 REPUBLIKA SLOVENIJA 48. IZDAJA	3.346.765.807	3.181.413.224	119.036.514	1,04%	3,95%	147.933	136
9 REPUBLIKA SLOVENIJA 37. IZDAJA	3.250.473.129	2.788.053.900	246.390.779	1,01%	3,83%	318.389	87
10 REPUBLIKA SLOVENIJA 40. IZDAJA	3.051.267.168	2.746.589.332	236.622.176	0,95%	3,60%	296.772	81
11 REPUBLIKA SLOVENIJA 34. IZDAJA	3.000.384.500	2.715.026.800	229.933.700	0,93%	3,54%	294.906	37
12 REPUBLIKA SLOVENIJA 4. IZDAJA	2.826.547.256	1.468.667.809	145.766.290	0,88%	3,33%	27.400	617
13 REPUBLIKA SLOVENIJA 15. IZDAJA SERIJA E	2.213.335.378	2.151.971.741	60.639.408	0,69%	2,61%	12.003	19
14 REPUBLIKA SLOVENIJA 36. IZDAJA	2.088.651.735	2.078.086.300	3.179.600	0,65%	2,46%	210.428	20
15 REPUBLIKA SLOVENIJA 28. IZDAJA	2.071.399.166	1.705.926.634	340.733.084	0,64%	2,44%	203.506	90
16 REPUBLIKA SLOVENIJA 31. IZDAJA	2.060.855.405	1.650.902.500	173.672.630	0,64%	2,43%	197.487	51
17 REPUBLIKA SLOVENIJA 43. IZDAJA	1.866.046.915	1.596.476.935	241.224.530	0,58%	2,20%	183.831	118
18 REPUBLIKA SLOVENIJA 39. IZDAJA	1.525.833.817	0	432.305.951	0,47%	1,80%	1.628.202	2.851
19 REPUBLIKA SLOVENIJA 35. IZDAJA	1.289.073.010	946.554.400	187.558.610	0,40%	1,52%	124.296	22
20 REPUBLIKA SLOVENIJA 42. IZDAJA	1.175.056.100	1.046.756.660	124.879.740	0,36%	1,39%	117.721	57
21 REPUBLIKA SLOVENIJA 25. IZDAJA	1.136.125.063	919.683.000	212.734.838	0,35%	1,34%	111.594	122
22 REPUBLIKA SLOVENIJA 12. IZDAJA	1.024.391.006	1.003.028.453	20.397.827	0,32%	1,21%	95.420	33
23 REPUBLIKA SLOVENIJA 10. IZDAJA	966.744.370	769.452.465	95.572.795	0,30%	1,14%	114.946	114
24 REPUBLIKA SLOVENIJA 33. IZDAJA	870.412.307	810.370.555	41.441.662	0,27%	1,03%	7.301	26
25 REPUBLIKA SLOVENIJA 24. IZDAJA	870.030.136	519.053.819	339.817.327	0,27%	1,03%	85.980	157
26 REPUBLIKA SLOVENIJA 22. IZDAJA	827.791.287	731.690.000	49.212.687	0,26%	0,98%	82.558	49
27 ABANKA 4. IZDAJA	652.020.433	375.282.973	175.492.164	0,20%	0,77%	28.676	116
28 REPUBLIKA SLOVENIJA 18. IZDAJA	625.547.170	597.387.699	19.006.470	0,19%	0,74%	26.925	40
29 REPUBLIKA SLOVENIJA 17. IZDAJA	561.849.995	488.557.200	48.127.350	0,17%	0,66%	56.013	19
30 ABANKA 6. IZDAJA	492.573.781	116.006.681	19.828.906	0,15%	0,58%	21.213	11
31 BANKA VIPA 7. IZDAJA	471.096.808	419.933.648	11.345.330	0,15%	0,56%	10.271	17
32 REPUBLIKA SLOVENIJA 15. IZDAJA SERIJA I	418.752.608	378.617.564	27.748.019	0,13%	0,49%	2.187	50
33 BANKA CELJE 5. IZDAJA	415.583.422	405.431.124	10.152.298	0,13%	0,49%	18.360	10
34 SLOVENSKA RAZVOJNA DRUŽBA	378.678.757	37.175.607	154.322.684	0,12%	0,45%	3.310	220
35 STANOVANJSKI SKLAD 2. IZDAJA	359.571.099	226.641.643	119.054.463	0,11%	0,42%	3.502	72
36 BANKA VIPA 6. IZDAJA	327.151.027	82.521.163	3.599.662	0,10%	0,39%	7.884	34
37 REPUBLIKA SLOVENIJA 16. IZDAJA	311.670.000	311.400.000	270.000	0,10%	0,37%	31.167	6
38 REPUBLIKA SLOVENIJA 15. IZDAJA SERIJA H	265.789.103	208.701.240	17.749.881	0,08%	0,31%	1.413	18
39 REPUBLIKA SLOVENIJA 23. IZDAJA	256.133.052	200.163.477	55.306.651	0,08%	0,30%	11.076	20
40 BANKA VIPA 5. IZDAJA	233.658.952	172.881.542	44.165.049	0,07%	0,28%	6.463	30
41 REPUBLIKA SLOVENIJA 21. IZDAJA	194.858.483	142.376.576	40.236.274	0,06%	0,23%	23.627	22
42 ABANKA 5. IZDAJA	175.840.235	47.294.832	122.430.948	0,05%	0,21%	7.675	15
43 BTC HIPOTEKARNE OBVEZNICE	140.260.868	0	21.823.964	0,04%	0,17%	13.304	138
44 REPUBLIKA SLOVENIJA 20. IZDAJA	138.304.158	61.260.000	54.574.157	0,04%	0,16%	13.589	126
45 NFD INVESTICIJSKO SVETOVANJE	124.656.031	112.063.412	11.502.716	0,04%	0,15%	703	13
46 ABANKA 3. IZDAJA	113.493.023	30.201.475	70.995.213	0,04%	0,13%	5.070	35
47 BANKA CELJE 3. IZDAJA	99.836.079	34.993.541	50.494.252	0,03%	0,12%	4.368	12
48 BANKA VIPA 2. IZDAJA	88.716.819	41.193.995	19.470.155	0,03%	0,10%	3.862	9
49 NLB 2. IZDAJA SERIJA B	87.949.815	78.327.573	9.622.242	0,03%	0,10%	780	16
50 SKB OBVEZNICE 4. IZDAJA SERIJA A	86.851.720	0	86.644.120	0,03%	0,10%	844	32
51 BANKA VIPA 4. IZDAJA	79.280.636	54.710.294	23.476.086	0,02%	0,09%	2.065	34
52 REPUBLIKA SLOVENIJA 19. IZDAJA	53.286.909	0	27.730.509	0,02%	0,06%	5.291	50
53 PROBANKA 1. IZDAJA	51.154.460	0	48.354.648	0,02%	0,06%	26.651	19
54 NLB 2. IZDAJA SERIJA A	51.091.555	37.214.171	11.896.085	0,02%	0,06%	411	16
55 DOLENJSKA BANKA DEVIZNE	40.607.740	0	40.549.740	0,01%	0,05%	705	10
56 PROBANKA 2. IZDAJA	34.836.054	0	34.442.747	0,01%	0,04%	2.933	12
57 NLB TOLARSKE	29.655.350	0	17.894.693	0,01%	0,03%	202	18
58 BANKA CELJE 6. IZDAJA SERIJA A	29.638.856	0	29.638.856	0,01%	0,03%	1.290	1
59 NOVA KBM 3. IZDAJA SERIJA A	28.742.208	0	28.742.208	0,01%	0,03%	240	3
60 SKB OBVEZNICE 3. IZDAJA	28.337.895	0	18.664.477	0,01%	0,03%	812	35
61 SL. ZADR. KMET. BANKA 3. IZDAJA	25.833.939	0	12.972.735	0,01%	0,03%	2.404	19
62 NLB 3. IZDAJA	24.345.461	0	24.345.461	0,01%	0,03%	108	13
63 NLB DEVIZNE	23.971.583	0	1.374.281	0,01%	0,03%	208	8
64 REPUBLIKA SLOVENIJA 13. IZDAJA	23.496.243	0	10.016.073	0,01%	0,03%	204	22
65 HOTELI BERNARDIN	22.709.649	0	21.533.040	0,01%	0,03%	210	33
66 BANKA ZASAVJE OBVEZNICE 2. IZDAJA	20.524.222	0	19.281.823	0,01%	0,02%	355	17
67 ABANKA 1. IZDAJA	16.699.751	0	15.192.479	0,01%	0,02%	286	19
68 STANOVANJSKI SKLAD RS 1. IZDAJA	13.126.670	0	10.760.308	0,00%	0,02%	1.756	28
69 NOVA KBM 1. IZDAJA	12.203.086	0	346.450	0,00%	0,01%	106	5
70 SKB OBVEZNICE 4. IZDAJA SERIJA B	11.464.442	0	11.464.442	0,00%	0,01%	103	1
71 NOVA KBM 2. IZDAJA	8.656.578	0	1.153.684	0,00%	0,01%	75	6
72 BANKA VIPA 3. IZDAJA	8.495.017	0	8.495.017	0,00%	0,01%	264	15
73 KREKOVA BANKA 2. IZDAJA	7.635.931	0	4.490.298	0,00%	0,01%	133	11
74 SL. ZADR. KMET. BANKA	3.168.596	0	3.168.596	0,00%	0,00%	103	9
75 FACTOR BANKA 1. IZDAJA	2.158.252	0	2.158.252	0,00%	0,00%	89	7
76 REPUBLIKA SLOVENIJA 8. IZDAJA	546.183	0	184.617	0,00%	0,00%	388	4
77 REPUBLIKA SLOVENIJA 44. IZDAJA	370.000	0	370.000	0,00%	0,00%	37	1
78 LB SB VELENJE 1. IZDAJA	90.000	0	90.000	0,00%	0,00%	9	1
79 RS08 DAVČNA OLAJŠAVA	79.770	0	79.770	0,00%	0,00%	58	1
80 REPUBLIKA SLOVENIJA 45. IZDAJA	0	0	0	0,00%	0,00%	0	0
81 BANKA CELJE 6. IZDAJA SERIJA B	0	0	0	0,00%	0,00%	0	0
82 NOVA KBM 3. IZDAJA SERIJA B	0	0	0	0,00%	0,00%	0	0
83 DOLENJSKA BANKA TOLARSKE	0	0	0	0,00%	0,00%	0	0
84 BANKA CELJE 4. IZDAJA	0	0	0	0,00%	0,00%	0	0
Skupaj borzni trg	322.660.119.926	144.137.618.971	37.958.814.721	100,00%	-	27.929.705	146.013

C4) PROMET Z VREDNOSTNIMI PAPIRJI NA PROSTEM TRGU V LETU 2002

1. Delnice (1)

Izdaja	Promet (v SIT)	Promet s svežnji (v SIT)	Promet z aplikacijami (v SIT)	Delež v skupnem prometu prost. trga	Delež v prometu z delnicami	Količina	Št. poslov
Delnice	40.950.115.206	17.112.067.299	9.505.578.659	25,86%	100,00%	19.934.471	47.402
Redne delnice	40.491.574.885	17.112.067.299	9.264.332.190	25,57%	98,88%	19.854.882	44.385
1 INFOND HOLDING	4.415.956.348	3.627.023.796	134.378.007	2,79%	10,78%	5.834.438	4.258
2 HELIOS	3.548.082.247	1.570.807.656	378.399.893	2,24%	8,66%	59.910	1.431
3 JUTEKS	2.923.916.195	1.681.680.000	988.737.926	1,85%	7,14%	250.419	553
4 CINKARNA	2.829.997.766	783.529.471	881.696.148	1,79%	6,91%	153.931	1.379
5 KD HOLDING	2.208.733.438	608.370.657	321.043.266	1,39%	5,39%	218.136	6.415
6 OZS	1.617.653.178	1.006.821.380	229.705.423	1,02%	3,95%	390.451	446
7 KD GROUP, finančna družba	1.332.649.012	995.171.854	168.689.669	0,84%	3,25%	37.327	191
8 SLOVENJALE	1.235.038.474	1.028.449.600	134.295.519	0,78%	3,02%	151.470	323
9 GORENJSKI TISK	1.203.369.003	885.492.660	174.362.975	0,76%	2,94%	343.014	200
10 TOSAMA	1.035.004.829	0	136.430.593	0,65%	2,53%	71.106	1.143
11 HOTELI PALACE	961.897.243	0	879.841.052	0,61%	2,35%	572.664	398
12 LESNINA	888.295.250	397.750.000	146.371.695	0,56%	2,17%	11.725	378
13 BELINKA HOLDING	852.184.399	301.561.772	393.553.494	0,54%	2,08%	276.698	271
14 JATA EMONA	818.744.156	43.352.304	72.236.603	0,52%	2,00%	720.304	233
15 AKTIVA FIN	723.468.106	584.111.131	16.420.673	0,46%	1,77%	1.064.404	1.191
16 NAMA	655.018.202	101.716.913	514.076.161	0,41%	1,60%	493.663	83
17 JATA	631.213.342	163.295.765	93.906.049	0,40%	1,54%	27.715	467
18 GRAND HOTEL UNION	563.626.851	373.032.365	69.894.640	0,36%	1,38%	207.575	423
19 POM-INVEST	521.644.326	170.999.933	141.946.402	0,33%	1,27%	1.050.899	3.018
20 MESNA INDUSTRIJA PRIMORSKE	504.927.021	122.171.045	218.461.126	0,32%	1,23%	346.528	517
21 MELAMIN	462.591.839	0	57.820.612	0,29%	1,13%	101.153	345
22 CETIS	457.561.145	356.016.000	20.594.564	0,29%	1,12%	22.019	270
23 MEDALJON	423.516.048	0	35.263.448	0,27%	1,03%	295.776	944
24 KMETIJSKI KOMBINAT PTUJ	415.966.967	0	120.125.106	0,26%	1,02%	493.355	1.589
25 GORIŠKE OPEKARNE	409.265.384	164.743.185	7.805.699	0,26%	1,00%	138.793	15
26 LIP BLEED	347.098.817	34.155.810	170.321.030	0,22%	0,85%	395.127	724
27 ALPETOUR POTOVALNA AGENCIJA	342.947.216	0	219.854.118	0,22%	0,84%	146.683	353
28 PPS - PEKARNE PTUJ	326.400.998	300.325.000	4.591.998	0,21%	0,80%	7.961	10
29 JAVOR PIVKA	321.242.346	0	107.887.736	0,20%	0,78%	310.120	718
30 PINUS RAČE	310.784.657	0	10.050.912	0,20%	0,76%	19.196	182
31 WALKARTON	309.096.841	0	81.444.359	0,20%	0,75%	43.569	437
32 LIV POSTOJNA	302.244.717	0	108.432.624	0,19%	0,74%	21.077	435
33 PULSAR HOLDING	298.455.995	50.285.000	178.959.496	0,19%	0,73%	423.210	286
34 CAPITA	260.554.569	0	248.602.963	0,16%	0,64%	156.118	101
35 INTES	256.936.472	218.086.395	6.292.131	0,16%	0,63%	214.400	244
36 TEKSTINA	251.875.538	83.107.200	44.184.749	0,16%	0,62%	294.002	466
37 GOZDNO GOSPODARSTVO BLEED	242.543.840	0	144.372.465	0,15%	0,59%	161.808	385
38 AVTO CELJE	238.568.505	184.543.268	16.767.173	0,15%	0,58%	125.180	132
39 SATURNUS EMBALAŽA	237.252.587	0	48.631.207	0,15%	0,58%	11.703	371
40 INTARA	227.279.119	57.503.800	0	0,14%	0,56%	43.600	7
41 OLJARICA	215.840.159	0	154.773.114	0,14%	0,53%	25.601	53
42 KRUH-PECIVO	212.031.611	69.300.000	644.441	0,13%	0,52%	103.320	41
43 COLOR	204.821.650	0	123.761.183	0,13%	0,50%	90.723	530
44 TOPLICE DOBRNA	194.858.224	135.086.697	36.928.311	0,12%	0,48%	108.383	67
45 MARINA PORTOROŽ	179.612.503	62.270.000	57.420.984	0,11%	0,44%	13.744	66
46 KSI - NALOŽBE	161.943.541	30.224.840	57.139.935	0,10%	0,40%	182.988	821
47 JADRAN	149.832.938	57.008.800	29.397.545	0,09%	0,37%	28.631	80
48 ŽELEZARNA RAVNE - MONTER DRAVOGRAD	139.882.501	120.000.348	0	0,09%	0,34%	77.239	27
49 KOMPAS HOTELI KG	135.589.925	106.715.123	13.195.724	0,09%	0,33%	18.582	59
50 AGROKOMBINAT MARIBOR	131.408.762	0	82.447.670	0,08%	0,32%	156.698	335
51 KRONA HOLDING	130.740.814	0	83.455.236	0,08%	0,32%	272.397	280
52 KS4 NALOŽBE	129.507.757	85.591.200	8.008.938	0,08%	0,32%	91.376	712
53 FRUCTAL	125.972.679	0	22.813.531	0,08%	0,31%	57.638	429
54 PLAMA - PUR	117.799.710	0	37.075.738	0,07%	0,29%	35.752	202
55 INLES RIBNICA	116.523.298	36.451.800	11.456.030	0,07%	0,28%	220.762	281
56 NOVOLIT	113.290.414	87.572.082	16.882.684	0,07%	0,28%	48.093	67
57 DANA	110.974.805	0	27.645.242	0,07%	0,27%	59.226	454
58 CM CELJE	104.777.770	97.846.400	5.121.960	0,07%	0,26%	6.046	34
59 AKTIVA AVANT	103.891.358	0	23.550.707	0,07%	0,25%	205.820	1.186
60 ELMO	99.989.724	0	8.478.667	0,06%	0,24%	145.310	308
61 MERCATA HOLDING	89.163.534	0	38.687.651	0,06%	0,22%	240.445	1.199
62 MITOL	81.928.214	0	30.015.386	0,05%	0,20%	28.525	109
63 KEMA PUCONCI	78.092.622	0	20.354.996	0,05%	0,19%	20.020	74
64 IMP ČRPALKE	76.609.937	0	6.045.075	0,05%	0,19%	63.868	349
65 NIKO ŽELEZNIKI	76.164.365	0	30.878.150	0,05%	0,19%	3.671	127
66 INTERTRADE ITS	70.609.129	0	14.702.657	0,04%	0,17%	67.688	292
67 MEDVEŠEK PUŠNIK	69.631.463	0	22.391.501	0,04%	0,17%	4.206	80
68 FOND INVEST	66.888.766	0	19.486.085	0,04%	0,16%	183.799	1.576
69 MODRA LINJA HOLDING	64.872.552	30.938.049	19.490.049	0,04%	0,16%	75.736	406
70 ETRA 33	63.167.258	0	4.135.554	0,04%	0,15%	2.257	21

1. Delnice (2)

Izdaja	Promet (v SIT)	Promet s svežnji (v SIT)	Promet z aplikacijami (v SIT)	Delež v skupnem prometu prost. trga	Delež v prometu z delnicami	Količina	Št. poslov
71 SVILANIT	62.622.474	0	59.401.288	0,04%	0,15%	44.262	55
72 UNITAS	57.538.202	0	45.961.390	0,04%	0,14%	24.079	70
73 AVTOPREVOZNIŠTVO IN SERVISI	56.269.378	0	32.101.591	0,04%	0,14%	262.705	131
74 HIDROTEHNIK	53.010.509	0	31.472.352	0,03%	0,13%	49.357	105
75 IMP KLIMAT	52.837.862	0	50.430.434	0,03%	0,13%	33.454	31
76 GRAD PRESTRANEK	51.621.523	0	51.621.523	0,03%	0,13%	9.644	7
77 EGOLES SKOFJA LOKA	51.582.792	30.140.000	16.255.450	0,03%	0,13%	48.169	79
78 RTC KRVAVEC IMENSKKE	48.553.084	36.900.000	11.187.964	0,03%	0,12%	19.545	9
79 KOŠAKI TMI MARIBOR	47.006.005	0	13.729.460	0,03%	0,11%	3.641	31
80 MURALES	43.630.741	0	11.928.634	0,03%	0,11%	27.874	121
81 INTEGRAL JESENICE	36.813.944	0	15.534.709	0,02%	0,09%	38.749	101
82 POTROŠNIK	36.294.815	31.920.000	2.575.340	0,02%	0,09%	20.378	16
83 UPIMO GROUP	33.028.720	0	33.028.720	0,02%	0,08%	53.749	2
84 SVILA	27.102.940	0	22.222.269	0,02%	0,07%	450.211	117
85 LESNINA EMMI	25.345.832	0	3.315.444	0,02%	0,06%	38.904	95
86 CERTIUS HOLDING	25.121.820	0	6.906.413	0,02%	0,06%	46.023	228
87 LIZ INŽENIRING	24.969.491	0	16.804.124	0,02%	0,06%	17.894	96
88 TUB SWATY	24.606.367	0	13.070.000	0,02%	0,06%	2.534	51
89 KLASJE	24.511.011	0	12.343.519	0,02%	0,06%	52.045	175
90 DOM SMREKA	24.451.907	0	22.325.724	0,02%	0,06%	31.273	34
91 GEA TOVARNA OLJA	24.095.141	0	9.671.333	0,02%	0,06%	14.528	85
92 SIVENT	23.533.772	0	401.530	0,01%	0,06%	84.148	314
93 CEMENTARNA TRBOVLJE	15.239.024	0	9.209.045	0,01%	0,04%	391	26
94 GOZDNO GOSPODARSTVO POSTOJNA	14.385.865	0	4.709.027	0,01%	0,04%	13.325	67
95 SATURNUS AVTOOPREMA	10.537.305	0	3.918.966	0,01%	0,03%	2.338	27
96 ZASAVSKI RAČUNSKI CENTER	8.568.965	0	7.050.120	0,01%	0,02%	16.519	24
97 FINIRA	8.208.342	0	859.236	0,01%	0,02%	25.428	327
98 MK TISKARNA	7.184.692	0	2.896.226	0,00%	0,02%	4.067	42
99 ZDRAVILISČE ROGAŠKA	6.694.715	0	734.773	0,00%	0,02%	36.750	88
100 GEA COLLEGE	6.323.181	0	81.582	0,00%	0,02%	9.228	8
101 TUS KO-SI	5.685.195	0	3.072.683	0,00%	0,01%	4.032	35
102 CREINA	5.633.519	0	5.171.260	0,00%	0,01%	1.497	43
103 AVANT HOLDING	5.259.011	0	1.567.112	0,00%	0,01%	9.843	60
104 DRAVINJSKI DOM	2.925.104	0	2.692.226	0,00%	0,01%	2.746	15
105 SUJAJ HRASTNIK	2.703.154	0	1.783.962	0,00%	0,01%	1.445	16
106 MLAJ	2.529.500	0	2.237.600	0,00%	0,01%	3.162	12
107 ALPDOM	1.660.615	0	1.660.615	0,00%	0,00%	1.119	12
108 GRADIS GP	1.238.860	0	20.451	0,00%	0,00%	1.551	10
109 KD INVESTMENTS	840.000	0	840.000	0,00%	0,00%	14	1
110 JELEN	466.471	0	466.471	0,00%	0,00%	1.422	3
111 TOVARNA SLADKORJA ORMOŽ	423.761	0	0	0,00%	0,00%	244	12
112 SAVINJA MOZIRJE	245.409	0	75.548	0,00%	0,00%	221	2
113 VELANA	162.928	0	161.528	0,00%	0,00%	490	2
114 RUDIS	91.988	0	0	0,00%	0,00%	113	3
115 BOHOR	0	0	0	0,00%	0,00%	0	0
116 EMONA KRMILA	0	0	0	0,00%	0,00%	0	0
117 INTERTRADE ITA	0	0	0	0,00%	0,00%	0	0
118 RAZVOJNA DRUŽBA	0	0	0	0,00%	0,00%	0	0
119 JATA-REJA	0	0	0	0,00%	0,00%	0	0
120 DADAS	0	0	0	0,00%	0,00%	0	0
121 PPC GORENJSKI SEJEM	0	0	0	0,00%	0,00%	0	0
122 VELETRGOVINA POTROŠNIK	0	0	0	0,00%	0,00%	0	0
123 TOTRA PLASTIKA	0	0	0	0,00%	0,00%	0	0
124 HIPOTEKARNA BANKA	0	0	0	0,00%	0,00%	0	0
125 KOVINOTEHNA	0	0	0	0,00%	0,00%	0	0
Prednostne delnice	458.540.321	0	241.246.469	0,29%	1,12%	79.589	3.017
1 KD HOLDING	456.539.677	0	241.122.691	0,29%	1,11%	75.270	3.000
2 ZDRAVILISČE ROGAŠKA	2.000.644	0	123.778	0,00%	0,00%	4.319	17
3 KOVINOTEHNA	0	0	0	0,00%	0,00%	0	0
4 PRIMOFIN	0	0	0	0,00%	0,00%	0	0
5 HIPOTEKARNA BANKA	0	0	0	0,00%	0,00%	0	0

2. Obveznice

Izdaja	Promet (v SIT)	Promet s svežnji (v SIT)	Promet z aplikacijami (v SIT)	Delež v skupnem prometu prost. trga	Delež v prometu z obveznicami	Količina	Št. poslov
Obveznice	25.798.593.584	10.313.463.234	4.273.918.622	16,29%	100,00%	3.400.104	6.638
1 SLOVENSKA ODŠKODNINSKA DRUŽBA 2.IZDAJA	23.400.693.108	8.518.975.682	3.747.643.594	14,77%	90,71%	2.260.444	6.530
2 NAMA 1. IZDAJA	1.108.421.760	882.149.404	225.321.743	0,70%	4,30%	1.106.152	13
3 STANOVANJSKI SKLAD 3. IZDAJA	664.613.850	600.455.229	46.870.971	0,42%	2,58%	6.564	39
4 PROBANKA 4. IZDAJA	488.731.896	278.222.908	155.953.332	0,31%	1,89%	21.808	28
5 NLB 7. IZDAJA	80.070.000	0	80.070.000	0,05%	0,31%	785	3
6 KD INVESTMENTS 1.IZDAJA	47.425.851	33.660.010	13.765.840	0,03%	0,18%	4.022	12
7 PROBANKA 5. IZDAJA	3.672.940	0	3.672.940	0,00%	0,01%	160	3
8 BANKA KOPER 3. IZDAJA	2.809.038	0	0	0,00%	0,01%	25	1
9 VIPA	2.155.141	0	620.202	0,00%	0,01%	144	9
10 OBČINA ŠMARJE	0	0	0	0,00%	0,00%	0	0
11 SI.MOBIL 1.IZDAJA	0	0	0	0,00%	0,00%	0	0
12 POŠTNA BANKA SLOVENIJE 3. IZDAJA	0	0	0	0,00%	0,00%	0	0
13 POŠTNA BANKA SLOVENIJE 2. IZDAJA	0	0	0	0,00%	0,00%	0	0
14 BANKA KOPER 4. IZDAJA	0	0	0	0,00%	0,00%	0	0
15 NLB 8. IZDAJA	0	0	0	0,00%	0,00%	0	0
16 BORZNA DRUŽBA POTEZA OBVEZNICE 2. IZDAJA	0	0	0	0,00%	0,00%	0	0
17 SIP STROJNA INDUSTRIJA 1.IZDAJA SERIJA B	0	0	0	0,00%	0,00%	0	0
18 BANKA KOPER 2. IZDAJA	0	0	0	0,00%	0,00%	0	0
19 SIP STROJNA INDUSTRIJA 1.IZDAJA SERIJA A	0	0	0	0,00%	0,00%	0	0
20 UBK KONVERTIBILNE	0	0	0	0,00%	0,00%	0	0
21 AUTOCOMMERCE 1.IZDAJA	0	0	0	0,00%	0,00%	0	0
Skupaj prosti trg (delnice in obveznice)	66.748.708.790	27.425.530.533	13.779.497.281	42,14%	-	23.334.575	54.040

3. Investicijski skladi

	Promet (v SIT)	Promet s svežnji (v SIT)	Promet z aplikacijami (v SIT)	Delež v skupnem prometu prost. trga	Delež v prometu investicijskih skladov	Količina	Št. poslov
Skupaj investicijski skladi	85.740.003.502	46.755.797.719	8.589.632.011	54,14%	100,00%	986.601.663	183.958
1 Investicijske družbe	21.125.726.271	14.057.137.095	958.966.561	13,34%	24,64%	99.284.631	23.360
2 Pooblašene investicijske družbe	64.614.277.231	32.698.660.624	7.630.665.450	40,80%	75,36%	887.317.032	160.598

3.1. Investicijske družbe - ID

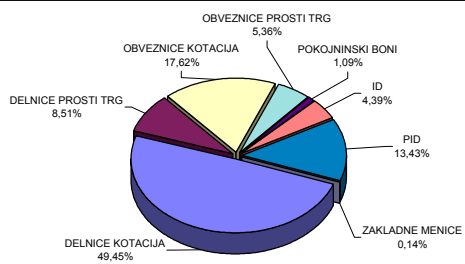
Izdaja	Promet (v SIT)	Promet s svežnji (v SIT)	Promet z aplikacijami (v SIT)	Delež v skupnem prometu prost. trga	Delež v prometu IDov	Količina	Št. poslov
Skupaj investicijske družbe - ID	21.125.726.271	14.057.137.095	958.966.561	13,34%	100,00%	99.284.631	23.360
1 TRIGLAV STEBER 1	9.296.630.640	6.084.636.741	484.403.296	5,87%	44,01%	49.532.782	7.643
2 INFOND ID	4.424.353.219	3.603.176.318	103.240.827	2,79%	20,94%	2.683.333	4.673
3 NFD 1	4.186.956.606	2.131.841.261	268.531.413	2,64%	19,82%	24.953.558	6.871
4 ID KD	3.217.785.806	2.237.482.775	102.791.025	2,03%	15,23%	22.114.958	4.173

3.2. Pooblašene investicijske družbe - PID

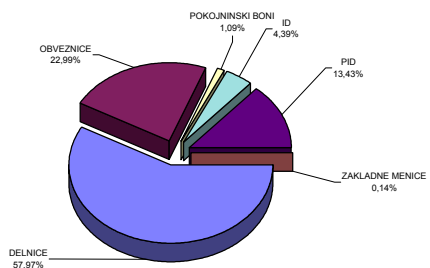
Izdaja	Promet (v SIT)	Promet s svežnji (v SIT)	Promet z aplikacijami (v SIT)	Delež v skupnem prometu prost. trga	Delež v prometu PIDov	Količina	Št. poslov
Skupaj pooblaš. investicijske družbe - PID	64.614.277.231	32.698.660.624	7.630.665.450	40,80%	100,00%	887.317.032	160.598
1 TRIGLAV STEBER 1	7.635.982.218	5.295.346.798	442.401.806	4,82%	11,82%	54.539.604	6.566
2 ZLATA MONETA 1	6.753.749.248	2.044.293.805	744.116.819	4,26%	10,45%	46.515.804	8.899
3 INFOND ZLAT	6.732.671.039	3.606.380.761	647.523.414	4,25%	10,42%	93.635.080	11.171
4 MAKSIMA 1	6.661.759.841	4.154.936.075	567.576.704	4,21%	10,31%	86.794.804	11.567
5 ZLATA MONETA II	4.125.190.286	3.548.311.977	237.603.149	2,60%	6,38%	83.581.346	5.322
6 ZVON ENA	3.523.224.261	448.306.567	386.202.570	2,22%	5,45%	33.275.839	11.123
7 ATENA 1. SKLAD	2.717.131.489	1.729.279.067	311.338.844	1,72%	4,21%	53.274.120	4.378
8 POMURSKA INV. DRUŽBA 1	2.461.983.207	1.263.143.513	322.941.057	1,55%	3,81%	15.165.644	3.178
9 NFD 2	2.401.966.497	764.166.053	259.588.950	1,52%	3,72%	53.149.960	18.698
10 ZVON DVA	2.361.546.156	1.336.538.796	315.223.352	1,49%	3,65%	52.486.495	9.623
11 ATENA PID	2.255.750.744	1.687.877.459	170.740.145	1,42%	3,49%	33.162.924	4.160
12 NFD 1	2.202.639.384	694.071.719	208.136.462	1,39%	3,41%	16.485.421	7.049
13 KRONA SENIOR	2.024.411.479	833.354.801	272.479.771	1,28%	3,13%	27.639.064	4.140
14 TRIGLAV STEBER II	2.000.781.589	566.596.673	620.653.125	1,26%	3,10%	43.466.197	11.319
15 ID KD	1.658.567.221	479.154.523	148.684.214	1,05%	2,57%	17.794.097	6.206
16 MODRA LINJA	1.509.823.136	983.850.276	288.492.988	0,95%	2,34%	16.781.101	3.014
17 INFOND PID	1.260.758.718	1.052.756.970	58.290.056	0,80%	1,95%	27.861.141	3.977
18 VIZIJA DPB	1.230.516.490	942.789.697	47.167.743	0,78%	1,90%	24.541.996	1.668
19 MERCATA 1	1.072.676.135	143.591.846	814.425.394	0,68%	1,66%	21.680.326	1.887
20 PID VIPA INVEST	780.103.238	0	104.817.611	0,49%	1,21%	10.127.435	1.170
21 NIKA 1	718.625.168	590.626.096	51.966.565	0,45%	1,11%	11.409.342	1.017
22 PID KD	584.855.444	0	189.618.714	0,37%	0,91%	15.963.347	8.542
23 ARKADA ENA	555.722.658	318.663.558	33.419.726	0,35%	0,86%	9.345.092	2.116
24 POOBLAŠČENA POMURSKA INV. DRUŽBA	284.805.014	93.638.044	56.514.154	0,18%	0,44%	7.640.476	3.111
25 KS-sklad 2	244.714.700	0	150.911.196	0,15%	0,38%	5.835.785	1.359
26 KS-sklad 4	181.020.881	89.375.000	1.504.751	0,11%	0,28%	6.061.780	448
27 MERCATA	167.412.072	31.810.550	52.579.586	0,11%	0,28%	3.977.821	1.780
28 NIKA	113.303.517	0	28.774.156	0,07%	0,18%	2.850.586	1.192
29 PID AKTIVA AVANT I	61.429.092	0	12.569.206	0,04%	0,10%	1.834.654	1.613
30 TRDNJAVA	59.809.238	0	12.919.184	0,04%	0,09%	2.149.141	788
31 NIKA 2	51.478.517	0	24.213.066	0,03%	0,08%	1.564.572	579
32 SETEV	39.623.345	0	5.363.873	0,03%	0,06%	1.216.025	369
33 TRGATEV	38.347.653	0	8.945.828	0,02%	0,06%	1.242.424	465
34 PLOD	33.336.585	0	10.899.046	0,02%	0,05%	1.073.968	277
35 KS - SKLAD 4	33.213.404	0	6.063.018	0,02%	0,05%	916.941	927
36 TRDNJAVA I	31.364.758	0	8.280.843	0,02%	0,05%	1.077.576	358
37 CAPINVEST 2	19.278.529	0	2.114.271	0,01%	0,03%	516.150	208
38 ARKADA TRI	9.152.210	0	2.115.563	0,01%	0,01%	289.847	146
39 ARKADA DVA	7.315.966	0	2.168.977	0,00%	0,01%	177.876	84
40 KRONA KRONA	6.799.864	0	343.793	0,00%	0,01%	184.231	99
41 VIPA INVEST SOČA	975.780	0	975.780	0,00%	0,00%	25.020	2
42 VIPA INVEST NANOS	460.460	0	0	0,00%	0,00%	5.980	3

Pokojninski boni	5.230.144.278	40.700.000	741.765.593	3,30%	-	95.886.664	68.785
Zakladne menice	661.860.184	659.687.784	1.252.400	0,42%	-	70.538	9
Skupaj prosti trg	158.380.716.754	74.981.716.036	23.112.147.285	100,00%	-	1.105.893.440	306.792
Skupaj promet na borzi v letu 2002	481.040.836.680	219.019.335.007	61.070.962.006	-	-	1.133.823.145	452.805

Sestava prometa z vrednostnimi papirji po posameznih trgih v letu 2002



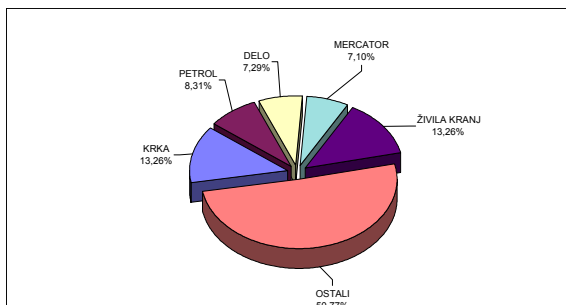
Sestava prometa z vrednostnimi papirji po tipih finančnih instrumentov na vseh trgih Ljubljanske burze v letu 2002



C5) NAJPROMETNEJŠI VREDNOSTNI PAPIRJI V DECEMBRU 2002

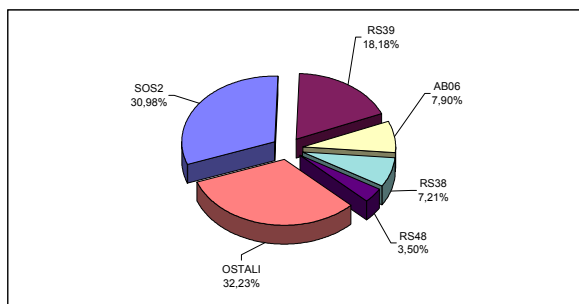
NAJPROMETNEJŠE DELNICE NA VSEH TRGIH LJUBLJANSKE BORZE

IZDAJATELJ	PROMET (BREZ SVEŽNJEV)	TRŽNA KAPITALIZACIJA NA 31.12.2002	ŠTEVILO POSLOV (BREZ SVEŽNJEV)
KRKA	1.872.392.529 SIT	150.413.672.767 SIT	1.837
PETROL	1.174.020.852 SIT	85.557.138.572 SIT	983
DELO	1.029.407.629 SIT	17.187.198.000 SIT	159
MERCATOR	1.002.909.904 SIT	78.770.762.472 SIT	735
ŽVILA KRANJ	1.872.392.529 SIT	5.280.376.096 SIT	68
OSTALI	7.169.809.415 SIT	895.898.087.990 SIT	8.332
SKUPAJ	14.120.932.858 SIT	1.233.107.235.897 SIT	12.114



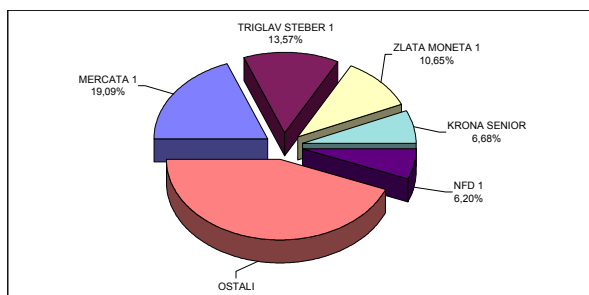
NAJPROMETNEJŠE OBVEZNICE NA VSEH TRGIH LJUBLJANSKE BORZE

IZDAJATELJ	PROMET (BREZ SVEŽNJEV)	TRŽNA KAPITALIZACIJA NA 31.12.2002	ŠTEVILO POSLOV (BREZ SVEŽNJEV)
SLOVENSKA ODŠKODNINSKA DRUŽBA 2. IZDAJA	1.465.216.781 SIT	121.088.302.959 SIT	539
REPUBLIKA SLOVENIJA 39. IZDAJA	859.647.547 SIT	28.245.000.000 SIT	1.916
ABANKA 6. IZDAJA	373.756.557 SIT	3.139.056.518 SIT	9
REPUBLIKA SLOVENIJA 38. IZDAJA	341.113.876 SIT	24.214.592.190 SIT	275
REPUBLIKA SLOVENIJA 48. IZDAJA	165.352.583 SIT	1.367.371.638 SIT	122
OSTALI	1.523.930.952 SIT	512.684.322.254 SIT	1.258
SKUPAJ	4.729.018.296 SIT	690.738.645.559 SIT	4.119



NAJPROMETNEJŠE DELNICE INVESTICIJSKIH SKLADOV

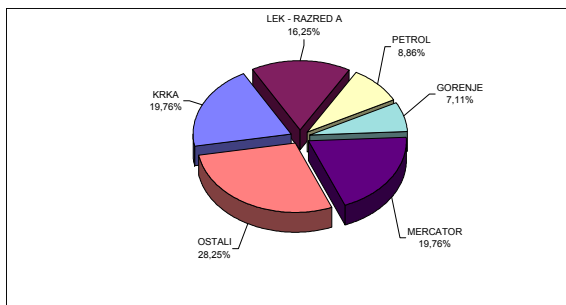
ID ali PID	PROMET (BREZ SVEŽNJEV)	TRŽNA KAPITALIZACIJA NA 31.12.2002	ŠTEVILO POSLOV (BREZ SVEŽNJEV)
MERCATA 1	847.808.799 SIT	1.931.123.016 SIT	308
TRIGLAV STEBER 1	602.673.520 SIT	33.466.381.818 SIT	1.235
ZLATA MONETA 1	472.750.286 SIT	12.342.095.438 SIT	799
KRONA SENIOR	296.631.040 SIT	6.709.728.248 SIT	694
NFD 1	275.303.779 SIT	31.929.786.852 SIT	1.169
OSTALI	1.945.748.113 SIT	157.432.049.616 SIT	12.525
SKUPAJ	4.440.915.537 SIT	243.811.164.988 SIT	16.730



C6) NAJPROMETNEJŠI VREDNOSTNI PAPIRJI V LETU 2002

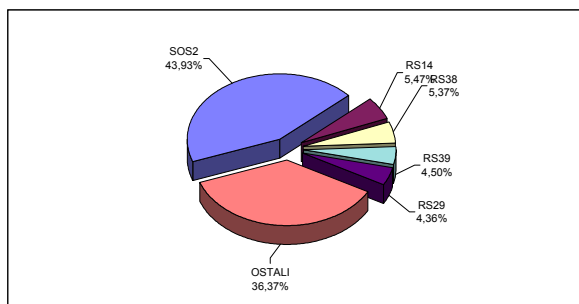
NAJPROMETNEJŠE DELNICE NA VSEH TRGIH LJUBLJANSKE BORZE

IZDAJATELJ	PROMET (BREZ SVEŽNJEV)	TRŽNA KAPITALIZACIJA NA 31.12.2002	ŠTEVILO POSLOV (BREZ SVEŽNJEV)
KRKA	36.356.642.101 SIT	150.413.672.767 SIT	26.032
LEK - RAZRED A	29.903.785.637 SIT	152.202.955.000 SIT	13.948
PETROL	16.300.875.224 SIT	85.557.138.572 SIT	14.773
GORENJE	13.076.846.506 SIT	53.760.276.000 SIT	15.564
MERCATOR	36.356.642.101 SIT	78.770.762.472 SIT	10.719
OSTALI	51.972.651.047 SIT	712.402.431.086 SIT	102.821
SKUPAJ	183.967.442.816 SIT	1.233.107.235.897 SIT	183.857



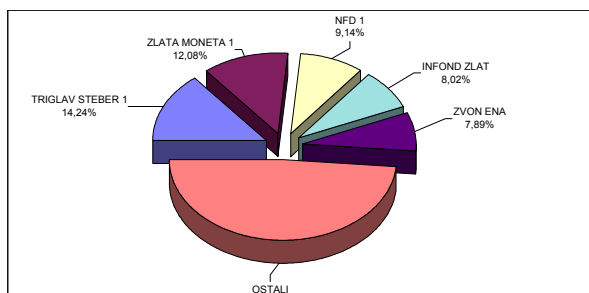
NAJPROMETNEJŠE OBVEZNICE NA VSEH TRGIH LJUBLJANSKE BORZE

IZDAJATELJ	PROMET (BREZ SVEŽNJEV)	TRŽNA KAPITALIZACIJA NA 31.12.2002	ŠTEVILO POSLOV (BREZ SVEŽNJEV)
SLOVENSKA ODŠKODNINSKA DRUŽBA 2. IZDAJA	14.881.717.426 SIT	121.088.302.959 SIT	6.445
REPUBLIKA SLOVENIJA 14. IZDAJA	1.854.584.898 SIT	6.360.736.000 SIT	137
REPUBLIKA SLOVENIJA 38. IZDAJA	1.818.574.671 SIT	24.214.592.190 SIT	540
REPUBLIKA SLOVENIJA 39. IZDAJA	1.525.833.817 SIT	28.245.000.000 SIT	2.851
REPUBLIKA SLOVENIJA 29. IZDAJA	1.477.664.079 SIT	13.155.950.473 SIT	663
OSTALI	12.319.861.705 SIT	497.674.063.937 SIT	4.288
SKUPAJ	33.878.236.596 SIT	690.738.645.559 SIT	14.924



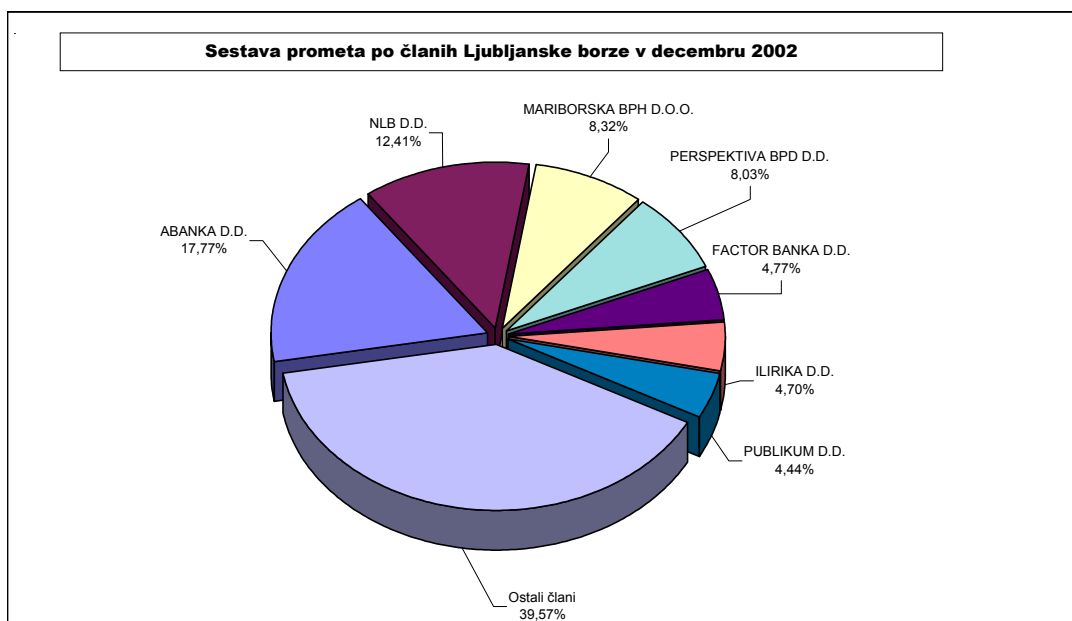
NAJPROMETNEJŠE DELNICE INVESTICIJSKIH SKLADOV

ID ali PID	PROMET (BREZ SVEŽNJEV)	TRŽNA KAPITALIZACIJA NA 31.12.2002	ŠTEVILO POSLOV (BREZ SVEŽNJEV)
TRIGLAV STEBER 1	5.552.629.319 SIT	33.466.381.818 SIT	14.131
ZLATA MONETA 1	4.709.455.443 SIT	12.342.095.438 SIT	8.886
NFD 1	3.563.683.010 SIT	31.929.786.852 SIT	13.907
INFOND ZLAT	3.126.290.278 SIT	n.p.	11.156
ZVON ENA	3.074.917.694 SIT	19.190.853.732 SIT	11.120
OSTALI	18.957.230.039 SIT	146.882.047.148 SIT	124.481
SKUPAJ	38.984.205.783 SIT	243.811.164.988 SIT	183.681



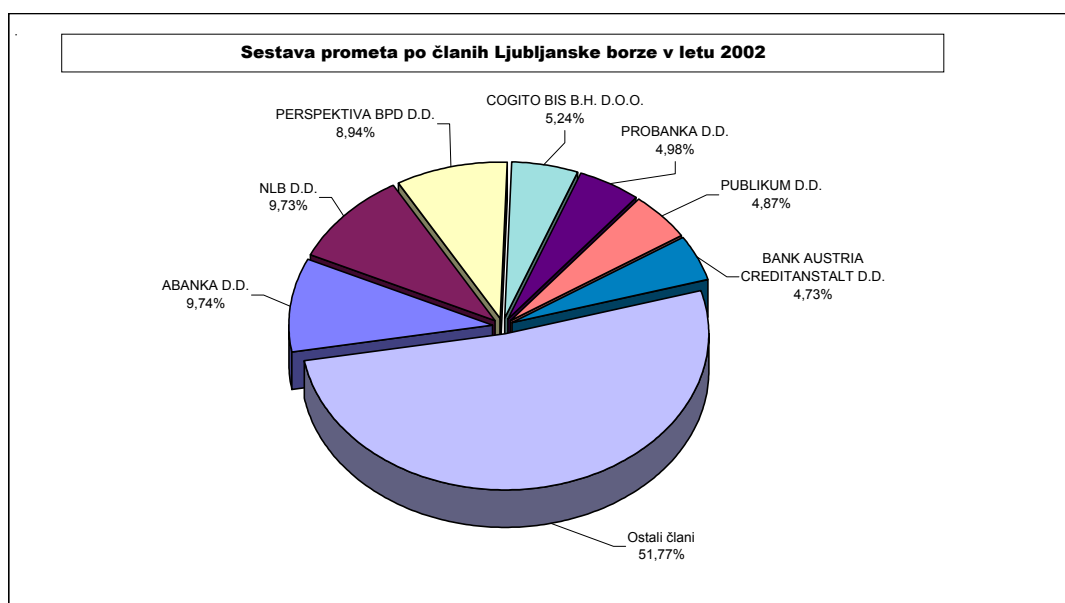
C7) PROMET ČLANOV LJUBLJANSKE BORZE V DECEMBRU 2002

	Član	Borzni trg (v SIT)	Prosti trg (v SIT)	Skupaj (v SIT)	% od skupnega prometa
1	ABANKA D.D.	16.009.782.674 SIT	6.036.261.445 SIT	22.046.044.119 SIT	17,77%
2	NLB D.D.	12.391.498.336 SIT	3.008.137.444 SIT	15.399.635.780 SIT	12,41%
3	MARIBORSKA BPH D.O.O.	8.545.493.087 SIT	1.775.067.111 SIT	10.320.560.198 SIT	8,32%
4	PERSPEKTIVA BPD D.D.	8.787.074.132 SIT	1.173.824.161 SIT	9.960.898.293 SIT	8,03%
5	FACTOR BANKA D.D.	3.926.332.599 SIT	1.986.707.583 SIT	5.913.040.181 SIT	4,77%
6	ILIRIKA D.D.	4.225.879.416 SIT	1.606.427.114 SIT	5.832.306.530 SIT	4,70%
7	PUBLIKUM D.D.	5.028.441.735 SIT	481.356.823 SIT	5.509.798.559 SIT	4,44%
8	PROBANKA D.D.	2.361.719.290 SIT	2.551.801.184 SIT	4.913.520.474 SIT	3,96%
9	PM&A BPD D.D.	2.041.232.162 SIT	2.822.673.711 SIT	4.863.905.872 SIT	3,92%
10	GBD GORENJSKA BORZNO POSREDNIŠKA DRUŽBA	1.247.841.638 SIT	3.210.209.097 SIT	4.458.050.734 SIT	3,59%
11	SKB BANKA D.D.	3.793.717.496 SIT	195.694.830 SIT	3.989.412.326 SIT	3,21%
12	BANKA VIPA D.D.	2.677.878.349 SIT	553.043.407 SIT	3.230.921.756 SIT	2,60%
13	BANK AUSTRIA CREDITANSTALT D.D.	1.521.243.102 SIT	1.549.438.828 SIT	3.070.681.931 SIT	2,47%
14	ZADRUŽNA BANKA D.D.	818.930.298 SIT	2.003.918.700 SIT	2.822.848.998 SIT	2,27%
15	CERTIUS BPH D.O.O.	1.927.386.966 SIT	833.474.094 SIT	2.760.861.060 SIT	2,22%
16	POTEZA D.D.	1.485.927.284 SIT	1.243.821.173 SIT	2.729.748.456 SIT	2,20%
17	RAIFFEISEN KREKOVA BANKA D.D.	709.231.943 SIT	1.998.301.113 SIT	2.707.533.056 SIT	2,18%
18	AC - BORZNO POSREDNIŠKA HIŠA D.D.	1.211.624.974 SIT	1.122.281.237 SIT	2.333.906.210 SIT	1,88%
19	ARGONOS BPH D.O.O.	874.556.353 SIT	1.122.615.456 SIT	1.997.171.809 SIT	1,61%
20	MEDVEŠEK PUŠNIK D.D.	1.157.962.876 SIT	566.765.881 SIT	1.724.728.757 SIT	1,39%
21	CELJSKA BORZNO-POSREDNIŠKA HIŠA D.O.O.	483.689.141 SIT	1.056.983.865 SIT	1.540.673.006 SIT	1,24%
22	COGITO BIS B.H. D.O.O.	448.754.257 SIT	1.012.395.661 SIT	1.461.149.917 SIT	1,18%
23	MOJA DELNICA BPH D.D.	727.298.025 SIT	555.198.837 SIT	1.282.496.862 SIT	1,03%
24	PFC INTERFIN d.o.o.	447.640.794 SIT	734.113.517 SIT	1.181.754.311 SIT	0,95%
25	VERITAS BH D.O.O.	152.463.821 SIT	580.157.915 SIT	732.621.736 SIT	0,59%
26	BANKA KOPER D.D.	391.130.547 SIT	256.095.344 SIT	647.225.891 SIT	0,52%
27	B P H D.O.O.	158.682.233 SIT	403.238.334 SIT	561.920.567 SIT	0,45%
28	GORENJSKA BANKA D.D.	22.492.147 SIT	72.390.042 SIT	94.882.189 SIT	0,08%
	Skupaj	83.575.905.674 SIT	40.512.393.906 SIT	124.088.299.580 SIT	100,00%



C8) PROMET ČLANOV LJUBLJANSKE BORZE V LETU 2002

	Član	Borzni trg (v SIT)	Prosti trg (v SIT)	Skupaj (v SIT)	% od skupnega prometa
1	ABANKA D.D.	66.533.854.513 SIT	27.164.459.352 SIT	93.698.313.864 SIT	9,74%
2	NLB D.D.	63.015.460.341 SIT	30.563.912.780 SIT	93.579.373.120 SIT	9,73%
3	PERSPEKTIVA BPD D.D.	71.929.607.102 SIT	14.112.304.882 SIT	86.041.911.983 SIT	8,94%
4	COGITO BIS B.H. D.O.O.	29.460.471.149 SIT	20.971.943.574 SIT	50.432.414.723 SIT	5,24%
5	PROBANKA D.D.	24.463.526.757 SIT	23.421.298.336 SIT	47.884.825.093 SIT	4,98%
6	PUBLIKUM D.D.	37.868.392.138 SIT	9.021.258.533 SIT	46.889.650.671 SIT	4,87%
7	BANK AUSTRIA CREDITANSTALT D.D.	37.759.886.774 SIT	7.733.490.085 SIT	45.493.376.859 SIT	4,73%
8	MARIBORSKA BPH D.O.O.	29.685.583.899 SIT	11.172.843.072 SIT	40.858.426.971 SIT	4,25%
9	PM&A BPD D.D.	23.518.785.394 SIT	17.161.398.505 SIT	40.680.183.899 SIT	4,23%
10	ILIRIKA D.D.	25.730.485.251 SIT	14.474.899.937 SIT	40.205.385.187 SIT	4,18%
11	FACTOR BANKA D.D.	21.341.634.961 SIT	17.088.135.613 SIT	38.429.770.574 SIT	3,99%
12	POTEZA D.D.	22.604.723.225 SIT	15.330.087.199 SIT	37.934.810.424 SIT	3,94%
13	MEDVEŠEK PUŠNIK D.D.	21.256.533.982 SIT	7.275.271.343 SIT	28.531.805.325 SIT	2,97%
14	SKB BANKA D.D.	23.913.386.357 SIT	4.595.888.423 SIT	28.509.274.779 SIT	2,96%
15	BANKA VIPA D.D.	23.823.055.754 SIT	3.319.327.391 SIT	27.142.383.145 SIT	2,82%
16	GBD GORENJSKA BORZNO POSREDNIŠKA DRUŽBA	10.557.093.061 SIT	13.028.923.936 SIT	23.586.016.998 SIT	2,45%
17	ZADRUŽNA BANKA D.D.	16.319.955.720 SIT	6.035.743.159 SIT	22.355.698.879 SIT	2,32%
18	PFC INTERFIN d.o.o.	15.809.995.036 SIT	5.293.938.849 SIT	21.103.933.885 SIT	2,19%
19	AC - BORZNO POSREDNIŠKA HIŠA D.D.	11.145.173.600 SIT	9.819.451.876 SIT	20.964.625.476 SIT	2,18%
20	RAIFFEISEN KREKOVA BANKA D.D.	10.146.369.791 SIT	10.698.309.751 SIT	20.844.679.542 SIT	2,17%
21	ARGONOS BPH D.O.O.	12.031.887.361 SIT	7.875.456.413 SIT	19.907.343.774 SIT	2,07%
22	CERTIUS BPH D.O.O.	11.535.819.897 SIT	7.757.442.660 SIT	19.293.262.557 SIT	2,01%
23	BANKA KOPER D.D.	9.227.740.461 SIT	5.774.342.481 SIT	15.002.082.941 SIT	1,56%
24	CELJSKA BORZNO-POSREDNIŠKA HIŠA D.O.O.	6.551.333.310 SIT	6.625.874.724 SIT	13.177.208.035 SIT	1,37%
25	B P H D.O.O.	5.954.088.713 SIT	5.366.975.038 SIT	11.321.063.750 SIT	1,18%
26	EBROKERS D.D.	1.665.427.191 SIT	7.929.217.968 SIT	9.594.645.158 SIT	1,00%
27	MOJA DELNICA BPH D.D.	5.559.824.319 SIT	3.122.677.515 SIT	8.682.501.834 SIT	0,90%
28	GORENJSKA BANKA D.D.	3.271.931.135 SIT	1.031.589.728 SIT	4.303.520.863 SIT	0,45%
29	VERITAS BH D.O.O.	1.264.785.988 SIT	1.906.745.752 SIT	3.171.531.740 SIT	0,33%
30	IT MODRA HIŠA D.O.O.	1.201.352.046 SIT	710.285.314 SIT	1.911.637.359 SIT	0,20%
31	BROD NA MURI BPH D.O.O.	172.161.949 SIT	377.992.179 SIT	550.154.128 SIT	0,06%
	Skupaj	645.320.327.173 SIT	316.761.486.365 SIT	962.081.813.538 SIT	100,00%



C9) PROMET V LETU 2001 IN 2002

MESEČNI PROMET NA BORZNEM TRGU

LETO 2001 Mesec	Število dni trgovanja	Promet (v SIT)			Število poslov	
		v mesecu	povprečje na dan	povprečje na posel	v mesecu	povprečje na dan
December	18	32.432.636.267	1.801.813.126	3.064.598	10.583	588
SKUPAJ	247	233.299.236.084			104.282	
POVPREČJE 2001	20,58	19.441.603.007	944.531.320	2.237.196	8.690	422
LETO 2002						
Januar	21	23.391.290.219	1.113.870.963	1.581.668	14.789	704
Februar	19	17.550.952.342	923.734.334	2.439.326	7.195	379
Marec	21	22.519.454.300	1.072.354.967	1.881.482	11.969	570
April	21	27.541.116.228	1.311.481.725	1.924.068	14.314	682
Maj	20	25.381.807.237	1.269.090.362	1.984.504	12.790	640
Junij	19	19.791.779.374	1.041.672.599	2.211.125	8.951	471
Julij	23	31.589.908.982	1.373.474.304	3.492.141	9.046	393
Avgust	21	29.086.116.707	1.385.053.177	2.377.288	12.235	583
September	21	26.795.304.876	1.275.966.899	1.859.881	14.407	686
Oktober	22	31.821.503.554	1.446.431.980	2.291.625	13.886	631
November	20	25.402.933.277	1.270.146.664	1.697.149	14.968	748
December	19	41.787.952.840	2.199.365.939	3.645.464	11.463	603
SKUPAJ	247	322.660.119.936			146.013	
POVPREČJE 2002	20,58	26.888.343.328	1.306.316.275	2.209.804	12.168	591

MESEČNI PROMET NA PROSTEM TRGU

LETO 2001 Mesec	Število dni trgovanja	Promet (v SIT)			Število poslov	
		v mesecu	povprečje na dan	povprečje na posel	v mesecu	povprečje na dan
December	18	14.151.915.892	786.217.550	888.158	15.934	885
SKUPAJ	247	115.344.335.116			215.875	
POVPREČJE 2001	20,58	9.612.027.926	466.981.114	534.311	17.990	874
LETO 2002						
Januar	21	6.646.213.927	316.486.377	369.501	17.987	857
Februar	19	13.109.093.513	689.952.290	533.584	24.568	1.293
Marec	21	14.804.700.956	704.985.760	501.446	29.524	1.406
April	21	13.376.800.464	636.990.498	491.650	27.208	1.296
Maj	20	10.600.088.172	530.004.409	434.163	24.415	1.221
Junij	19	11.496.974.652	605.103.929	599.113	19.190	1.010
Julij	23	8.561.384.159	372.234.094	455.417	18.799	817
Avgust	21	9.073.745.435	432.083.116	609.426	14.889	709
September	21	14.737.526.110	701.786.958	789.581	18.665	889
Oktober	22	20.786.909.622	944.859.528	626.451	33.182	1.508
November	20	14.931.082.803	746.554.140	498.218	29.969	1.498
December	19	20.256.196.959	1.066.115.629	418.551	48.396	2.547
SKUPAJ	247	158.380.716.772			306.792	
POVPREČJE 2002	20,58	13.198.393.064	641.217.477	516.248	25.566	1.242

* Vključuje promet z delnicami, obveznicami, investicijskimi skladi, kratkoročnimi vrednostnimi papirji in pokojninskimi boni.

MESEČNI PROMET NA VSEH TRGIH LJUBLJANSKE BORZE

LETO 2001 Mesec	Število dni trgovanja	Promet (v SIT)			Število poslov	
		v mesecu	povprečje na dan	povprečje na posel	v mesecu	povprečje na dan
December	18	46.584.552.159	2.588.030.676	1.756.781	26.517	1.473
SKUPAJ	247	348.643.571.200			320.157	
POVPREČJE 2001	20,58	29.053.630.933	1.411.512.434	1.088.977	26.517	1.296
LETO 2002						
Januar	21	30.037.504.146	1.430.357.340	916.448	32.776	1.561
Februar	19	30.660.045.855	1.613.686.624	965.276	31.763	1.672
Marec	21	37.324.155.256	1.777.340.726	899.529	41.493	1.976
April	21	40.917.916.692	1.948.472.223	985.451	41.522	1.977
Maj	20	35.981.895.409	1.799.094.770	967.125	37.205	1.860
Junij	19	31.288.754.026	1.646.776.528	1.111.857	28.141	1.481
Julij	23	40.151.293.141	1.745.708.397	1.441.957	27.845	1.211
Avgust	21	38.159.862.142	1.817.136.292	1.406.867	27.124	1.292
September	21	41.532.830.986	1.977.753.856	1.255.831	33.072	1.575
Oktober	22	52.608.413.176	2.391.291.508	1.117.711	47.068	2.139
November	20	40.334.016.080	2.016.700.804	897.568	44.937	2.247
December	19	62.044.149.799	3.265.481.568	1.036.505	59.859	3.150
SKUPAJ	247	481.040.836.708			452.805	
POVPREČJE 2002	20,58	40.086.736.392	1.947.533.752	1.062.358	37.734	1.833

PROMET Z VREDNOSTNIMI PAPIRJI NA VSEH TRGIH LJUBLJANSKE BORZE V LETIH

Skupni promet in število poslov

Leto	Število dni trgovanja	Promet (v SIT)			Število poslov	
		v letu	povprečje na dan	povprečje na posel	v letu	povprečje na dan
2002	247	481.040.836.708	1.947.533.752	1.062.358	452.805	1.833
2001	247	348.643.571.200	1.411.512.434	1.088.977	320.157	1.296
2000	249	269.617.104.598	1.082.799.617	679.818	396.602	1.593
1999	254	265.671.058.734	1.045.949.050	594.292	447.038	1.760
1998	252	173.374.959.032	687.995.869	729.680	237.604	943

Povprečni promet in število poslov

Leto	Promet (v SIT)			Število poslov	
	na mesec	na dan	na posel	na mesec	na dan
2002	40.086.736.392	1.947.533.752	1.062.358	37.734	1.833
2001	29.053.630.933	1.411.512.434	1.088.977	26.680	1.296
2000	22.468.092.050	1.082.799.617	679.818	33.050	1.593
1999	22.139.254.895	1.045.949.050	594.292	37.253	1.760
1998	14.447.913.253	687.995.869	729.680	19.800	943

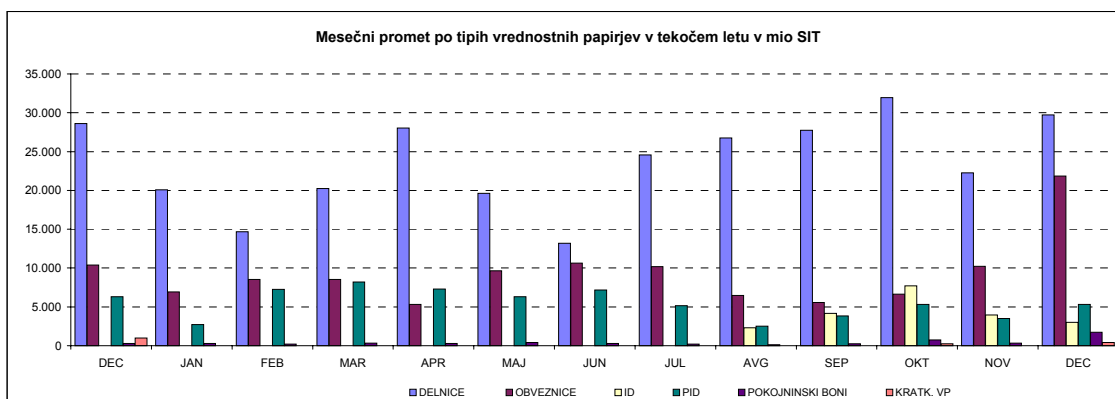
SESTAVA PROMETA

MESEČNI PROMET PO SEGMENTIH NA LJUBLJANSKI BORZI V TEKOČEM LETU (v SIT)

MESEC	BORZNI TRG		PROSTI TRG						SKUPAJ
	DELNICE	OBVEZNICE	DELNICE	OBVEZNICE	INVESTICIJSKE DRUŽBE	POOBL. INV. DRUŽBE	POKOJNINSKI BONI	KRATKOROČNI VP	
LETO 2001									
December	23.505.357.701	8.927.278.566	5.123.846.536	1.444.103.093	-	6.294.858.883	291.528.880	997.578.500	46.584.552.159
SKUPAJ 2001	194.498.268.846	38.800.967.235	42.641.447.807	12.818.739.696	-	55.402.203.505	1.651.884.886	2.830.059.212	348.643.571.187
LETO 2002									
Januar	17.961.471.697	5.429.818.522	2.126.834.395	1.503.751.323	-	2.715.438.305	300.189.904	0	30.037.504.146
Februar	11.323.889.104	6.227.063.238	3.360.542.952	2.306.401.914	-	7.239.288.099	202.860.548	0	30.660.045.855
Marec	15.957.290.362	6.562.163.938	4.284.968.742	1.954.953.429	-	8.220.585.061	344.193.724	0	37.324.155.256
April	24.326.522.540	3.214.593.688	3.700.246.073	2.091.962.539	-	7.312.735.020	271.856.831	0	40.917.916.691
Maj	17.218.620.600	8.163.186.637	2.390.529.855	1.499.206.805	-	6.305.661.711	404.689.801	0	35.981.895.409
Junij	10.921.241.382	8.870.537.992	2.278.918.076	1.765.347.941	-	7.179.898.819	272.809.817	0	31.288.754.027
Julij	22.626.904.234	8.963.004.748	1.959.080.370	1.237.270.328	-	5.143.662.175	221.371.286	0	40.151.293.141
Avugust	24.631.497.229	4.454.619.478	2.116.942.661	2.035.100.357	2.292.541.631	2.514.027.040	115.133.745	0	38.159.862.141
September	25.008.605.663	1.786.699.213	2.718.403.776	3.787.321.789	4.143.623.856	3.822.754.306	265.422.383	0	41.532.830.986
Oktober	26.926.761.883	4.894.741.671	5.022.780.647	1.739.044.477	7.703.798.067	5.337.682.913	749.120.697	234.482.821	52.608.413.176
November	17.686.683.796	7.716.249.481	4.580.412.535	2.526.434.583	3.955.737.883	3.520.267.848	348.229.954	0	40.334.016.080
December	23.298.004.818	18.489.948.022	6.410.455.131	3.351.798.096	3.030.024.834	5.302.275.946	1.734.265.589	427.377.363	62.044.149.799
SKUPAJ 2002	237.887.493.308	84.772.626.628	40.950.115.213	25.798.593.581	21.125.726.271	64.614.277.243	5.230.144.279	661.860.184	481.040.836.707

MESEČNI PROMET Z VREDNOSTNIMI PAPIRIJI NA VSEH TRGHI LJUBLJANSKE BORZE V TEKOČEM LETU (v SIT)

MESEC	DELNICE	OBVEZNICE	INVESTICIJSKE DRUŽBE	POOBLAŠČENE INVESTICIJSKE DRUŽBE	POKOJNINSKI BONI	KRATKOROČNI VP	SKUPAJ
LETO 2001							
December	28.629.204.237	10.371.381.659	-	6.294.858.883	291.528.880	997.578.500	46.584.552.159
SKUPAJ 2001	237.139.716.649	51.619.706.929	-	55.402.203.505	1.651.884.886	2.830.059.212	348.643.571.184
LETO 2001							
Januar	20.088.306.092	6.933.569.845	-	2.715.438.305	300.189.904	0	30.037.504.146
Februar	14.684.432.056	8.533.465.152	-	7.239.288.099	202.860.548	0	30.660.045.855
Marec	20.242.259.104	8.517.117.367	-	8.220.585.061	344.193.724	0	37.324.155.256
April	28.026.768.613	5.306.556.227	-	7.312.735.020	271.856.831	0	40.917.916.691
Maj	19.609.150.455	9.662.393.442	-	6.305.661.711	404.689.801	0	35.981.895.409
Junij	13.200.159.458	10.635.885.933	-	7.179.898.819	272.809.817	0	31.288.754.027
Julij	24.585.984.604	10.200.275.076	-	5.143.662.175	221.371.286	0	40.151.293.141
Avugust	26.748.439.890	6.489.719.835	2.292.541.631	2.514.027.040	115.133.745	0	38.159.862.141
September	27.727.009.439	5.574.021.002	4.143.623.856	3.822.754.306	265.422.383	0	41.532.830.986
Oktober	31.949.542.530	6.633.786.148	7.703.798.067	5.337.682.913	749.120.697	234.482.821	52.608.413.176
November	22.267.096.331	10.242.684.064	3.955.737.883	3.520.267.848	348.229.954	0	40.334.016.080
December	29.708.459.949	21.841.746.118	3.030.024.834	5.302.275.946	1.734.265.589	427.377.363	62.044.149.799
SKUPAJ 2002	278.837.608.521	110.571.220.209	21.125.726.271	64.614.277.243	5.230.144.279	661.860.184	481.040.836.707



D) TRŽNA KAPITALIZACIJA

TRŽNA KAPITALIZACIJA - BORZNA KOTACIJA v SIT

	31.12.2000	31.12.2001	30.11.2002	31.12.2002	Indeks 31.12.2002 / 30.11.2002	Indeks 31.12.2002 / 31.12.2001	Indeks 31.12.2001 / 31.12.2000	DELEŽ
DELNICE	579.446.081.627	697.253.506.985	1.044.321.555.261	1.010.570.041.658	97	145	120	65,06%
Banke	44.303.719.033	79.442.339.672	33.467.413.675	33.896.698.650	101	43	179	3,35%
Podjetja	535.142.362.594	617.811.167.313	1.010.854.141.586	976.673.343.008	97	158	115	96,65%
OBVEZNICE	228.563.080.455	288.037.807.017	525.097.221.395	542.643.632.999	103	188	126	34,94%
Država	178.553.607.502	228.546.965.439	469.548.154.656	487.019.103.209	104	213	128	89,75%
Banke	41.519.859.874	51.348.800.666	47.621.363.847	47.711.720.325	100	93	124	8,79%
Podjetja	8.489.613.080	8.142.040.911	7.927.702.892	7.912.809.466	100	97	96	1,46%
SKUPAJ	808.009.162.082	985.291.314.002	1.569.418.776.655	1.553.213.674.657	99	158	122	100,00%

TRŽNA KAPITALIZACIJA - PROSTI TRG v SIT

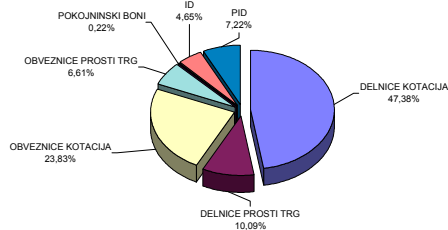
	31.12.2000	31.12.2001	30.11.2002	31.12.2002	Indeks 31.12.2002 / 30.11.2002	Indeks 31.12.2002 / 31.12.2001	Indeks 31.12.2001 / 31.12.2000	DELEŽ
DELNICE	125.646.427.438	152.735.137.497	222.396.586.811	222.537.194.239	100	146	177	42,24%
Banke	1.517.700.000	1.517.700.000	1.517.700.000	1.517.700.000	100	100	100	0,68%
Podjetja	124.128.727.438	151.217.437.497	220.878.886.811	221.019.494.239	100	146	178	99,32%
OBVEZNICE	26.451.580.268	72.881.061.519	145.644.368.006	148.095.012.559	102	203	560	28,11%
Država	16.931.718.340	62.524.585.291	123.939.632.664	123.062.417.619	99	197	727	83,10%
Občine	278.830.764	22.786.828	-	-	-	-	-	-
Banke	3.938.873.757,47	4.856.624.595	15.743.760.019	19.058.543.599	121	392	484	12,87%
Podjetja	5.302.157.407	5.477.064.804	5.960.975.323	5.974.051.341	100	109	113	4,03%
POKOJNINSKI BONI	6.703.101.561	6.693.138.166	4.854.497.689	6.549.976.331	135	98	98	1,24%
INVESTICIJSKE DRUŽBE - ID	-	-	102.459.722.347	94.139.829.652	92	-	-	17,87%
POOBL. INV. DRUŽBE - PID	171.621.207.464	162.367.936.564	159.190.274.679	149.671.335.336	94	92	87	28,41%
SKUPAJ *	330.422.316.731	394.677.273.745	532.085.727.185	526.853.518.465	99	133	159	100,00%
SKUPAJ DELNICE	705.092.509.065	849.988.644.482	1.266.718.142.072	1.233.107.235.897	97	145	175	56,72%
SKUPAJ OBVEZNICE	255.014.660.724	360.918.868.536	670.741.589.400	690.738.645.559	103	191	271	31,77%
POKOJNINSKI BONI	6.703.101.561	6.693.138.166	4.854.497.689	6.549.976.331	135	98	98	0,30%
INVESTICIJSKI SKLADI - IDI in PID	171.621.207.464	162.367.936.564	261.649.997.027	243.811.164.988	93	150	142	11,21%
SKUPNA TRŽNA KAP. NA LJUBLJANSKI BORZI *	1.138.431.478.813	1.379.968.587.748	2.203.964.226.187	2.174.207.022.774	99	158	191	100,00%

* v tržni kapitalizaciji so vključeni investicijski skladi

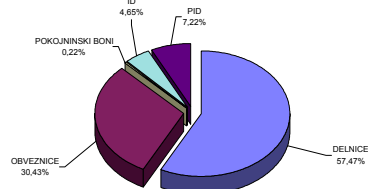
DEVIZNI TEČAJI:

1USD=227.7701 SIT na 29.12.2000	1USD=250.9458 SIT na 31.12.2001	1USD=231.2675 SIT na 30.11.2002	1USD=222.0491 SIT na 30.12.2002
1EUR=211.4390 SIT na 29.12.2000	1EUR=221.4095 SIT na 31.12.2001	1EUR=229.6486 SIT na 30.11.2002	1EUR=230.2205 SIT na 30.12.2002

Sestava tržne kapitalizacije po posameznih trgih dne 31.12.2002



Sestava tržne kapitalizacije po vrstah finančnih instrumentov dne 31.12.2002



D1) TRŽNA KAPITALIZACIJA DELNIC - BORZNA KOTACIJA

Izdaja	Št. delnic, ki kotirajo	Št. delnic celotnega razreda	Delež delnic na organiz. trgu	Tečaj na 30.12.2002	Tržna kapitalizacija na 31.12.2002 (v SIT)	Tržna kapitalizacija na 31.12.2002 (v EUR)	Tržna kapitalizacija na 31.12.2002 (v USD)
Redne delnice	-	-	-	-	994.565.157.908	4.320.054.721	4.479.032.601
1 LEK	1.790.623	1.792.782	99,88%	85.000 SIT	152.202.955.000,00	661.118.167	685.447.295
2 KRKA	3.542.612	3.542.612	100,00%	42.458 SIT	150.413.672.766,92	653.346.130	677.389.248
3 PETROL	2.086.301	2.086.301	100,00%	41.009 SIT	85.557.138.572,01	371.631.278	385.307.297
4 MERCATOR	3.208.504	3.208.504	100,00%	24.551 SIT	78.770.762.472,48	342.153.555	354.744.795
5 PIVOVARNA LAŠKO	8.747.652	8.747.652	100,00%	6.228 SIT	54.483.963.193,32	236.659.912	245.368.989
6 GORENJE	12.200.000	12.200.000	100,00%	4.407 SIT	53.760.276.000,00	233.516.459	242.109.858
7 SAVA	1.720.987	1.720.987	100,00%	28.463 SIT	48.983.919.475,03	212.769.582	220.599.496
8 INTEREUROPA	7.902.413	7.902.413	100,00%	5.246 SIT	41.456.216.646,26	180.071.786	186.698.422
9 ISTRABENZ	5.180.000	5.180.000	100,00%	7.750 SIT	40.145.207.200,00	174.377.204	180.794.280
10 PIVOVARNA UNION	451.114	451.114	100,00%	87.372 SIT	39.414.732.408,00	171.204.269	177.504.581
11 LUKA KOPER	7.140.000	7.140.000	100,00%	4.594 SIT	32.801.945.400,00	142.480.558	147.723.839
12 BANKA KOPER	531.359	531.359	100,00%	56.100 SIT	29.809.239.900,00	129.481.258	134.246.164
13 DROGA PORTOROŽ	282.768	282.768	100,00%	89.093 SIT	25.192.609.836,48	109.428.178	113.455.131
14 MERKUR	912.585	912.585	100,00%	25.152 SIT	22.953.055.018,65	99.700.309	103.369.277
15 TERME ČATEŽ	674.971	674.971	100,00%	27.890 SIT	18.824.941.190,00	81.769.179	84.778.282
16 DELO	667.464	667.464	100,00%	25.750 SIT	17.187.198.000,00	74.655.376	77.402.692
17 KOLINSKA	3.166.992	3.169.525	99,92%	5.081 SIT	16.091.359.672,32	69.895.425	72.467.574
18 ŽITO	348.765	348.765	100,00%	37.653 SIT	13.131.898.576,05	57.040.527	59.139.616
19 SALUS - SERIJA B	134.980	134.980	100,00%	93.183 SIT	12.577.799.496,20	54.633.708	56.644.226
20 ETOL	274.576	274.576	100,00%	37.999 SIT	10.433.613.424,00	45.320.088	46.987.866
21 AERODROM	1.936.229	1.936.229	100,00%	4.031 SIT	7.805.152.084,19	33.902.941	35.150.568
22 RADENSKA	5.061.856	5.061.856	100,00%	1.429 SIT	7.234.202.120,96	31.422.928	32.579.290
23 TERME 3000	2.861.843	2.861.843	100,00%	2.275 SIT	6.509.605.324,66	28.275.524	29.316.063
24 COMET	1.700.688	1.700.688	100,00%	3.140 SIT	5.340.160.320,00	23.195.851	24.049.457
25 ŽIVILA KRANJ	319.997	319.997	100,00%	16.501 SIT	5.280.376.096,01	22.936.168	23.780.218
26 KOMPAS MTS	3.526.714	3.526.714	100,00%	1.400 SIT	4.937.399.600,00	21.446.394	22.235.621
27 MLINOTEST	2.389.177	2.389.177	100,00%	1.800 SIT	4.300.279.682,30	18.678.961	19.366.346
28 EMONA OBALA KOPER	1.741.456	1.741.456	100,00%	1.699 SIT	2.959.064.620,64	12.853.176	13.326.173
29 DELO PRODAJA	593.549	593.549	100,00%	4.947 SIT	2.936.209.741,63	12.753.902	13.223.245
30 GRADB.PODJETJE GROSUPLJE	199.411	199.411	100,00%	5.375 SIT	1.071.834.125,00	4.655.685	4.827.014
31 TEHNOUNION	84.005	84.005	100,00%	12.033 SIT	1.010.802.763,25	4.390.585	4.552.159
32 GEODETSKI ZAVOD SLOVENIJE	379.820	379.820	100,00%	2.148 SIT	815.807.781,60	3.543.593	3.673.997
33 NIKA	186.695	186.695	100,00%	920 SIT	171.759.400,00	746.065	773.520
Prednostne delnice	-	-	-	-	16.004.883.750	69.519.803	72.078.129
1 LEK	140.205	140.394	99,87%	85.000 SIT	11.917.425.000	51.765.264	53.670.224
2 PROBANKA	400.000	400.000	100,00%	6.000 SIT	2.399.960.000	10.424.615	10.808.240
3 BANKA VIPA	17.500	17.500	100,00%	96.429 SIT	1.687.498.750	7.329.924	7.599.665
SKUPAJ DELNICE	-	-	-	-	1.010.570.041.658	4.389.574.524	4.551.110.730

DEVIZNI TEČAJI	1 USD=	222,0491 SIT na 30.12.2002
	1 EUR=	230,2205 SIT na 30.12.2002

TRŽNA KAPITALIZACIJA DELNIC - PROSTI TRG

Izdaja	Število trgovanih delnic	Št. izdanih delnic razreda	Borzi javljen delež delnic na organiz. trgu	Tečaj na 30.12.2002	Tržna kapitalizacija na 31.12.2002 (v SIT)	Tržna kapitalizacija na 31.12.2002 (v EUR)	Tržna kapitalizacija na 31.12.2002 (v USD)
Redne delnice	-	-	-	-	220.590.874.774	958.172.164	993.432.870
1 HELIOS	219.861	219.861	100,00%	104.167 SIT	22.902.188.233	99.479.361	103.140.198
2 CINKARNA	812.477	814.626	99,74%	27.142 SIT	22.052.120.738	95.786.955	99.311.912
3 JUTEKS	641.432	641.432	100,00%	22.335 SIT	14.326.422.206	62.229.133	64.519.164
4 INFOND HOLDING	16.833.414	16.833.414	100,00%	666 SIT	11.206.508.702	48.677.284	50.468.607
5 BELINKA HOLDING	2.702.532	2.702.532	100,00%	3.487 SIT	9.422.485.919	40.928.092	42.434.245
6 KD GROUP, finančna družba	186.436	186.436	100,00%	46.601 SIT	8.688.104.036	37.738.186	39.126.950
7 LESNINA	76.495	76.495	100,00%	109.886 SIT	8.405.696.677	36.511.504	37.855.126
8 DZS	1.429.368	1.686.384	84,76%	4.500 SIT	6.432.156.000	27.939.111	28.967.269
9 KD HOLDING	924.969	924.969	100,00%	6.700 SIT	6.197.292.300	26.918.942	27.909.558
10 FRUCTAL	2.504.151	2.505.613	99,94%	2.416 SIT	6.050.028.816	26.279.279	27.246.356
11 VALKARTON	852.097	852.156	99,99%	6.900 SIT	5.879.469.300	25.538.426	26.478.240
12 CETIS	200.000	220.642	90,64%	25.340 SIT	5.068.086.000	22.014.052	22.824.168
13 TOSAMA	295.670	295.670	100,00%	15.122 SIT	4.471.180.874	19.421.298	20.136.001
14 GRAND HOTEL UNION	1.814.613	1.814.613	100,00%	2.450 SIT	4.445.801.850	19.311.060	20.021.706
15 NAMA	2.861.310	2.861.310	100,00%	1.400 SIT	4.005.834.000	17.399.988	18.040.307
16 GORENJSKI TISK	960.176	1.070.328	89,71%	4.100 SIT	3.936.721.600	17.099.787	17.729.059
17 HOTELI PALACE	2.346.102	2.346.102	100,00%	1.500 SIT	3.519.153.000	15.286.011	15.848.535
18 TUB SWATY	288.940	288.940	100,00%	12.087 SIT	3.492.464.010	15.170.083	15.728.341
19 MITOL	770.509	770.509	100,00%	3.850 SIT	2.966.459.650	12.885.298	13.359.476
20 MEDALJON	1.734.000	1.734.000	100,00%	1.700 SIT	2.947.071.720	12.801.083	13.272.162
21 PINUS RAČE	133.383	133.383	100,00%	21.597 SIT	2.880.657.979	12.512.604	12.973.068
22 MARINA PORTOROŽ	313.932	313.932	100,00%	9.061 SIT	2.844.396.583	12.355.097	12.809.764
23 LIV POSTOJNA	161.600	161.600	100,00%	17.121 SIT	2.766.805.312	12.018.067	12.460.331
24 PLAMA - PUR	686.798	686.798	100,00%	3.998 SIT	2.746.045.047	11.927.891	12.366.837
25 SLOVENJAJLES	273.604	273.604	100,00%	9.300 SIT	2.544.517.200	11.052.522	11.459.255
26 SATURNUS AVTOOPREMA	483.061	647.122	74,65%	4.800 SIT	2.318.692.800	10.071.617	10.442.253
27 JATA EMONA	3.197.534	3.197.534	100,00%	708 SIT	2.264.493.579	9.836.194	10.198.166
28 COLOR	950.391	950.391	100,00%	2.372 SIT	2.254.270.429	9.791.788	10.152.126
29 SATURNUS EMBALAŽA	84.064	85.929	97,83%	26.000 SIT	2.185.664.000	9.493.785	9.843.156
30 MESNA INDUSTRIJA PRIMORSKE	1.478.742	1.478.742	100,00%	1.355 SIT	2.003.843.284	8.704.018	9.024.325
31 LIP BLEED	2.155.899	2.155.899	100,00%	854 SIT	1.840.059.797	7.992.598	8.286.725
32 MELAMIN	466.489	466.489	100,00%	3.770 SIT	1.758.570.232	7.638.634	7.919.736
33 MODRA LINIJA HOLDING	1.882.991	1.882.991	100,00%	817 SIT	1.538.422.477	6.682.387	6.928.299
34 INTERTRADE ITA	69.531	69.531	100,00%	20.000 SIT	1.390.620.000	6.040.383	6.262.669
35 INTERTRADE ITS	1.260.000	1.260.000	100,00%	1.001 SIT	1.261.549.800	5.479.746	5.681.400
36 ETRA	45.423	45.423	100,00%	27.000 SIT	1.226.421.000	5.327.158	5.523.197
37 HIPOTEKARNA BANKA	300.000	300.000	100,00%	3.999 SIT	1.199.700.000	5.211.091	5.402.859
38 JAVOR PIVKA	1.194.700	1.194.700	100,00%	1.000 SIT	1.194.700.000	5.189.373	5.380.342
39 POM-INVEST	2.241.983	2.241.983	100,00%	509 SIT	1.140.653.691	4.954.614	5.136.944
40 TOPLICE DOBRNA	682.010	692.542	98,48%	1.660 SIT	1.132.136.600	4.917.619	5.098.587
41 JADRAN	226.334	226.334	100,00%	5.000 SIT	1.131.670.000	4.915.592	5.096.485
42 KOMPAS HOTELI KG	162.700	162.700	100,00%	6.624 SIT	1.077.671.109	4.681.039	4.853.301
43 TEKSTINA	1.127.293	1.503.057	75,00%	941 SIT	1.060.839.078	4.607.926	4.777.498
44 KEMA PUČONCI	217.346	217.346	100,00%	4.600 SIT	999.791.600	4.342.757	4.502.570
45 VELANA	1.409.645	1.409.645	100,00%	700 SIT	986.751.500	4.286.115	4.443.844
46 TOVARNA SLADKORJA ORMOŽ	497.163	497.163	100,00%	1.860 SIT	924.772.896	4.016.901	4.164.723
47 GEA TOVARNA OLJA	660.348	846.600	78,00%	1.351 SIT	892.130.148	3.875.112	4.017.716
48 GOZDNO GOSPODARSTVO BLEED	489.520	611.900	80,00%	1.678 SIT	821.439.036	3.568.053	3.699.358
49 GOZDNO GOSPODARSTVO POSTOJNA	686.273	686.273	100,00%	1.157 SIT	793.811.979	3.448.051	3.574.939
50 NIKO ŽELEZNIKI	35.875	35.875	100,00%	21.500 SIT	771.316.088	3.350.336	3.473.629
51 DANA	356.128	404.231	88,10%	2.060 SIT	733.659.293	3.186.768	3.304.041
52 KRUH-PECIVO	654.040	654.040	100,00%	1.095 SIT	716.258.825	3.111.186	3.225.678
53 ALPETOUR POTOVALNA AGENCIJA	263.042	263.042	100,00%	2.502 SIT	658.128.454	2.858.687	2.963.887
54 OLJARICA	70.404	70.404	100,00%	8.989 SIT	632.861.556	2.748.937	2.850.097
55 HIDROTEHNIK	384.472	384.472	100,00%	1.600 SIT	615.155.200	2.672.026	2.770.357

TRŽNA KAPITALIZACIJA DELNIC - PROSTI TRG

Izdaja	Število trgovanih delnic	Št. izdanih delnic razreda	Borzi javljen delež delnic na organiz. trgu	Tečaj na 30.12.2002	Tržna kapitalizacija na 31.12.2002 (v SIT)	Tržna kapitalizacija na 31.12.2002 (v EUR)	Tržna kapitalizacija na 31.12.2002 (v USD)
56 AVTO CELJE	418.077	418.077	100,00%	1.450 SIT	606.253.458	2.633.360	2.730.268
57 INTARA	101.000	101.000	100,00%	5.990 SIT	604.939.500	2.627.653	2.724.350
58 FINIRA	2.179.206	2.179.206	100,00%	272 SIT	593.637.506	2.578.561	2.673.452
59 MURALES	322.045	322.045	100,00%	1.800 SIT	579.681.000	2.517.938	2.610.598
60 IMP KLIMAT	353.900	353.900	100,00%	1.606 SIT	568.328.010	2.468.625	2.559.470
61 KOŠAKI TMI MARIBOR	43.236	43.236	100,00%	12.500 SIT	540.451.729	2.347.540	2.433.929
62 KRONA HOLDING	1.287.121	1.287.121	100,00%	418 SIT	537.746.283	2.335.788	2.421.745
63 RTC KRVAVEC IMENSKE	205.734	205.734	100,00%	2.500 SIT	514.314.427	2.234.008	2.316.219
64 ELMO	708.000	708.000	100,00%	700 SIT	495.600.000	2.152.719	2.231.939
65 GORIŠKE OPEKARNE	392.725	523.634	75,00%	1.250 SIT	490.906.250	2.132.331	2.210.800
66 AGROKOMBINAT MARIBOR	403.808	499.291	80,88%	1.180 SIT	476.493.440	2.069.726	2.145.892
67 LESNINA EMMI	684.037	714.827	95,69%	662 SIT	452.832.494	1.966.951	2.039.335
68 SVILANIT	408.487	410.407	99,53%	1.100 SIT	449.335.700	1.951.762	2.023.587
69 PULSAR HOLDING	939.319	939.319	100,00%	450 SIT	422.881.414	1.836.854	1.904.450
70 CAPITA	582.021	582.021	100,00%	700 SIT	407.414.700	1.769.672	1.834.796
71 UNITAS	145.115	173.377	83,70%	2.500 SIT	362.787.500	1.575.826	1.633.817
72 EGOLES ŠKOFJA LOKA	258.300	258.300	100,00%	1.299 SIT	335.531.700	1.457.436	1.511.070
73 FONDI INVEST	258.586	258.586	100,00%	1.254 SIT	324.238.400	1.408.382	1.460.210
74 LIZ INŽENIRING	188.677	235.846	80,00%	1.650 SIT	311.317.050	1.352.256	1.402.019
75 KLASJE	835.600	835.600	100,00%	367 SIT	306.698.624	1.332.195	1.381.220
76 GRAD PRESTRANEK	43.235	43.235	100,00%	6.875 SIT	297.231.978	1.291.075	1.338.587
77 INTEGRAL JESENICE	243.784	256.556	95,02%	1.203 SIT	293.174.638	1.273.451	1.320.314
78 IMP ČRPALKE	333.034	333.034	100,00%	800 SIT	266.427.200	1.157.270	1.199.857
79 GRADIS GP	304.750	304.750	100,00%	850 SIT	259.037.500	1.125.171	1.166.578
80 INTES	549.982	549.982	100,00%	450 SIT	247.546.898	1.075.260	1.114.830
81 SIVENT	719.712	719.712	100,00%	330 SIT	237.663.297	1.032.329	1.070.319
82 INLES RIBNICA	609.005	555.525	109,63%	354 SIT	215.606.040	936.520	970.984
83 ŽELEZARNA RAVNE - MONTER DRAVOGRAD	275.835	444.100	62,11%	770 SIT	212.392.950	922.563	966.513
84 CREINA	48.594	48.594	100,00%	4.200 SIT	204.114.238	886.603	919.230
85 GEA COLLEGE	147.885	147.885	100,00%	1.200 SIT	177.462.000	770.835	799.202
86 MEDVEŠEK PUŠNIK	80.000	80.000	100,00%	2.185 SIT	174.832.000	759.411	787.357
87 ZDRAVILIŠČE ROGAŠKA	898.110	961.898	93,37%	188 SIT	168.844.680	733.404	760.393
88 UPIMO GROUP	215.000	215.000	100,00%	655 SIT	140.825.000	611.696	634.207
89 SAVINJA MOZIRJE	105.780	105.780	100,00%	1.110 SIT	117.436.956	510.106	528.878
90 TUS KO-SI	229.456	229.456	100,00%	510 SIT	117.022.560	508.306	527.012
91 MK TISKARNA	103.954	103.954	100,00%	1.019 SIT	105.939.521	460.165	477.100
92 SVILA	1.263.478	1.263.478	100,00%	45 SIT	56.313.214	244.606	253.607
93 MLAJ	67.062	93.000	72,11%	800 SIT	53.649.600	233.036	241.611
94 AVTOPREVOZNIŠTVO IN SERVISI	308.696	308.696	100,00%	165 SIT	50.934.840	221.244	229.385
95 SIAJ HRASTNIK	26.880	26.880	100,00%	1.020 SIT	27.422.976	119.116	123.500
96 RAZVOJNA DRUŽBA	21.948	21.948	100,00%	1.205 SIT	26.447.340	114.878	119.106
97 ZASAVSKI RAČUNSKI CENTER	43.466	70.700	61,48%	300 SIT	13.044.147	56.659	58.744
98 JELEN	50.849	67.798	75,00%	255 SIT	12.966.495	56.322	58.395
99 DADAS	31.320	31.320	100,00%	301 SIT	9.427.320	40.949	42.456
Prednostne delnice		-	-		1.946.319.465	8.454.154	8.765.266
1 KD HOLDING	266.413	266.413	100,00%	6.003 SIT	1.599.197.315	6.946.372	7.201.999
2 HIPOTEKARNA BANKA	79.500	79.500	100,00%	4.000 SIT	318.000.000	1.381.284	1.432.116
3 ZDRAVILIŠČE ROGAŠKA	27.850	30.000	92,83%	999 SIT	27.822.150	120.850	125.297
4 PRIMOFIN	10.000	10.000	100,00%	130 SIT	1.300.000	5.647	5.855
SKUPAJ					222.537.194.239	966.626.318	1.002.198.137

DEVIZNI TEČAJI	1 USD=	222,0491 SIT na 30.12.2002
	1 EUR=	230,2205 SIT na 30.12.2002

D2) TRŽNA KAPITALIZACIJA OBVEZNIC - BORZNA KOTACIJA

Izdaja	Št.izdanih obveznic po najmanjših apoenih	Tečaj na 30.12.2002	Ostanek dolga na 30.12.2002	Valuta ostanka dolga	Tržna kapitalizacija na 31.12.2002 (v SIT)	Tržna kapitalizacija na 31.12.2002 (v EUR)	Tržna kapitalizacija na 31.12.2002 (v USD)	
1	REPUBLIKA SLOVENIJA 33. IZDAJA	248.716	134,01	511,29	EUR	39.233.063.683	170.415.161	176.686.434
2	REPUBLIKA SLOVENIJA 10. IZDAJA	5.218.961	100,00	7.441,67	SIT	38.837.785.505	168.698.207	174.906.296
3	REPUBLIKA SLOVENIJA 39. IZDAJA	30.000.000	94,15	1.000,00	SIT	28.245.000.000	122.686.729	127.201.596
4	REPUBLIKA SLOVENIJA 38. IZDAJA	1.000.000	105,18	100,00	EUR	24.214.592.190	105.180.000	109.050.621
5	REPUBLIKA SLOVENIJA 4. IZDAJA	267.656	101,00	380,00	EUR	23.649.716.909	102.726.373	106.506.700
6	REPUBLIKA SLOVENIJA 27. IZDAJA	1.700.000	110,00	10.000,00	SIT	18.700.000.000	81.226.476	84.215.608
7	REPUBLIKA SLOVENIJA 37. IZDAJA	1.700.000	104,21	10.000,00	SIT	17.715.700.000	76.951.010	79.782.805
8	REPUBLIKA SLOVENIJA 34. IZDAJA	1.691.000	104,75	10.000,00	SIT	17.713.225.000	76.940.259	79.771.659
9	REPUBLIKA SLOVENIJA 21. IZDAJA	2.000.000	83,06	9.900,00	SIT	16.445.880.000	71.435.341	74.064.160
10	REPUBLIKA SLOVENIJA 43. IZDAJA	1.560.000	102,00	10.000,00	SIT	15.912.000.000	69.116.347	71.659.827
11	REPUBLIKA SLOVENIJA 40. IZDAJA	1.500.000	104,00	10.000,00	SIT	15.600.000.000	67.761.125	70.254.732
12	REPUBLIKA SLOVENIJA 35. IZDAJA	1.400.000	105,20	10.000,00	SIT	14.728.000.000	63.973.452	66.327.673
13	REPUBLIKA SLOVENIJA 29. IZDAJA	550.000	103,90	100,00	EUR	13.155.950.473	57.145.000	59.247.934
14	REPUBLIKA SLOVENIJA 41. IZDAJA	1.200.000	106,00	10.000,00	SIT	12.720.000.000	55.251.379	57.284.628
15	REPUBLIKA SLOVENIJA 13. IZDAJA	106.701	100,01	511,29	EUR	12.560.970.870	54.560.610	56.568.439
16	REPUBLIKA SLOVENIJA 45. IZDAJA	1.211.249	100,00	10.000,00	SIT	12.112.490.000	52.612.561	54.548.701
17	REPUBLIKA SLOVENIJA 42. IZDAJA	1.200.000	100,50	10.000,00	SIT	12.060.000.000	52.384.562	54.312.312
18	REPUBLIKA SLOVENIJA 36. IZDAJA	1.200.000	100,00	10.000,00	SIT	12.000.000.000	52.123.942	54.042.101
19	REPUBLIKA SLOVENIJA 26. IZDAJA	500.000	103,99	100,00	EUR	11.970.314.898	51.995.000	53.908.414
20	REPUBLIKA SLOVENIJA 18. IZDAJA	500.000	102,00	100,00	EUR	11.741.245.500	51.000.000	52.876.798
21	REPUBLIKA SLOVENIJA 24. IZDAJA	1.100.000	102,00	10.000,00	SIT	11.220.000.000	48.735.886	50.529.365
22	REPUBLIKA SLOVENIJA 28. IZDAJA	1.050.000	102,01	10.000,00	SIT	10.711.050.000	46.525.179	48.237.304
23	REPUBLIKA SLOVENIJA 23. IZDAJA	400.000	104,00	100,00	EUR	9.577.172.800	41.600.000	43.130.879
24	REPUBLIKA SLOVENIJA 17. IZDAJA	900.000	102,01	10.000,00	SIT	9.180.900.000	39.878.725	41.346.261
25	REPUBLIKA SLOVENIJA 15. IZDAJA I	89.813	100,00	100.000,00	SIT	8.981.300.000	39.011.730	40.447.361
26	REPUBLIKA SLOVENIJA 25. IZDAJA	800.000	102,51	10.000,00	SIT	8.200.800.000	35.621.502	36.932.372
27	REPUBLIKA SLOVENIJA 22. IZDAJA	800.000	102,00	10.000,00	SIT	8.160.000.000	35.444.281	36.748.629
28	REPUBLIKA SLOVENIJA 14. IZDAJA	630.400	100,90	10.000,00	SIT	6.360.736.000	27.628.886	28.645.628
29	REPUBLIKA SLOVENIJA 20. IZDAJA	600.000	101,00	10.000,00	SIT	6.060.000.000	26.322.591	27.291.261
30	REPUBLIKA SLOVENIJA 16. IZDAJA	600.000	100,00	10.000,00	SIT	6.000.000.000	26.061.971	27.021.051
31	REPUBLIKA SLOVENIJA 19. IZDAJA	600.000	100,00	10.000,00	SIT	6.000.000.000	26.061.971	27.021.051
32	SLOVENSKA RAZVOJNA DRUŽBA	50.000	99,16	511,29	EUR	5.836.034.008	25.349.758	26.282.629
33	REPUBLIKA SLOVENIJA 32. IZDAJA	238.655	104,50	100,00	EUR	5.741.572.073	24.939.448	25.857.218
34	REPUBLIKA SLOVENIJA 15. IZDAJA H	47.902	104,20	100.000,00	SIT	4.991.368.400	21.680.903	22.478.760
35	NLB 2. IZDAJA SERIJA A	40.000	103,00	100.000,00	SIT	4.120.000.000	17.895.887	18.554.455
36	SKB OBVEZNICE 4. IZDAJA SERIJA A	38.182	103,81	100.000,00	SIT	3.963.673.420	17.216.857	17.850.437
37	BTC HIPOTEKARNE OBVEZNICE	340.000	111,55	40,17	EUR	3.507.472.835	15.235.276	15.795.934
38	REPUBLIKA SLOVENIJA 31. IZDAJA	294.768	107,01	10.000,00	SIT	3.154.312.368	13.701.266	14.205.472
39	ABANKA 6. IZDAJA	135.000	101,00	100,00	EUR	3.139.056.518	13.635.000	14.136.768
40	REPUBLIKA SLOVENIJA 44. IZDAJA	296.493	100,00	10.000,00	SIT	2.964.930.000	12.878.653	13.352.587
41	NLB 3. IZDAJA	12.000	100,00	1.000,00	EUR	2.762.646.000	12.000.000	12.441.600
42	BANKA CELJE 3. IZDAJA	100.000	102,00	100,00	EUR	2.348.249.100	10.200.000	10.575.360
43	BANKA CELJE 5. IZDAJA	100.000	101,80	100,00	EUR	2.343.644.690	10.180.000	10.554.624
44	ABANKA 4. IZDAJA	100.000	101,40	100,00	EUR	2.334.435.870	10.140.000	10.513.152
45	ABANKA 5. IZDAJA	100.000	100,50	100,00	EUR	2.313.716.025	10.050.000	10.419.840
46	BANKA CELJE 6. IZDAJA SERIJA A	100.000	100,40	100,00	EUR	2.311.413.820	10.040.000	10.409.472
47	NFD INVESTICIJSKO SVETOVANJE	16.000	101,50	135.740,00	SIT	2.204.417.600	9.575.245	9.927.613
48	HOTELI BERNARDIN	20.000	103,00	464,08	EUR	2.200.919.031	9.560.048	9.911.857
49	NOVA KBM 3. IZDAJA SERIJA A	20.000	107,20	100.000,00	SIT	2.144.000.000	9.312.811	9.655.522
50	NOVA KBM 2. IZDAJA	18.000	100,50	500,00	EUR	2.082.344.423	9.045.000	9.377.856
51	NOVA KBM 3. IZDAJA SERIJA B	18.000	100,00	500,00	EUR	2.071.984.500	9.000.000	9.331.200
52	SL. ZADR. KMET. BANKA 3. IZDAJA	200.000	103,00	10.000,00	SIT	2.060.000.000	8.947.943	9.277.227
53	STANOVANJSKI SKLAD 2. IZDAJA	20.000	106,00	92.557,17	SIT	1.962.212.004	8.523.185	8.836.838
54	BANKA CELJE 4. IZDAJA	100.000	100,80	80,02	EUR	1.856.962.237	8.066.016	8.362.845
55	NOVA KBM 1. IZDAJA	15.000	101,00	511,29	EUR	1.783.298.008	7.746.044	8.031.098
56	ABANKA 3. IZDAJA	70.000	99,50	100,00	EUR	1.603.485.783	6.965.000	7.221.312
57	REPUBLIKA SLOVENIJA 48. IZDAJA	60.000	98,99	100,00	EUR	1.367.371.638	5.939.400	6.157.970
58	SKB OBVEZNICE 4. IZDAJA SERIJA B	11.818	97,30	500,00	EUR	1.323.642.865	5.749.457	5.961.037
59	NLB 2. IZDAJA SERIJA B	10.000	100,51	500,00	EUR	1.156.973.123	5.025.500	5.210.438
60	BANKA ZASAVJE OBVEZNICE 2. IZDAJA	18.000	101,30	255,65	EUR	1.073.177.949	4.661.522	4.833.066
61	BANKA CELJE 6. IZDAJA SERIJA B	10.000	100,00	100.000,00	SIT	1.000.000.000	4.343.662	4.503.508
62	SKB OBVEZNICE 3. IZDAJA	35.000	100,90	102,26	EUR	831.398.031	3.611.312	3.744.208
63	PROBANKA 2. IZDAJA	60.000	101,30	51,13	EUR	715.451.966	3.107.681	3.222.044
64	REPUBLIKA SLOVENIJA 8. IZDAJA	965.330	98,10	3,25	EUR	708.552.711	3.077.713	3.190.973
65	STANOVANJSKI SKLAD RS 1. IZDAJA	70.965	98,30	32,68	EUR	524.836.180	2.279.711	2.363.604
66	BANKA VIPA 7. IZDAJA	10.000	101,01	200,00	EUR	465.091.454	2.020.200	2.094.543
67	BANKA VIPA 6. IZDAJA	10.000	100,30	175,00	EUR	404.094.533	1.755.250	1.819.843
68	BANKA VIPA 5. IZDAJA	10.000	100,60	150,00	EUR	347.402.735	1.509.000	1.564.531
69	BANKA VIPA 4. IZDAJA	8.000	102,00	159,80	EUR	300.200.165	1.303.968	1.351.954
70	BANKA VIPA 3. IZDAJA	10.000	101,00	127,84	EUR	297.257.026	1.291.184	1.338.700
71	SL. ZADR. KMET. BANKA	10.000	103,71	117,40	EUR	280.306.213	1.217.555	1.262.361
72	BANKA VIPA 2. IZDAJA	8.000	105,00	79,90	EUR	154.514.791	671.160	695.859
73	PROBANKA 1. IZDAJA	80.000	101,45	1.519,21	SIT	123.299.084	535.570	555.278
SKUPAJ						542.643.632.999	2.357.060.440	2.443.800.191

DEVIZNI TEČAJI	1 USD=	222,0491	SIT na 30.12.2002
	1 EUR=	230,2205	SIT na 30.12.2002

TRŽNA KAPITALIZACIJA OBVEZNIC - PROSTI TRG

Obveznice	Št. izdanih obveznic po najmanjših apoenih	Tečaj na 30.12.2002	Ostane dolga na 30.12.2002	Valuta ostanka dolga	Tržna kapitalizacija na 31.12.2002 (v SIT)	Tržna kapitalizacija na 31.12.2002 (v EUR)	Tržna kapitalizacija na 31.12.2002 (v USD)
1 SLOVENSKA ODŠKODNINSKA DRUŽBA 2. IZDAJA	10.500.000	97,97	51,13	EUR	121.088.302.959	525.966.641	545.322.197
2 NLB 7. IZDAJA	62.500	102,00	100.000,00	SIT	6.375.000.000	27.690.844	28.709.866
3 NLB 8. IZDAJA	14.276	100,00	1.000,00	EUR	3.286.627.858	14.276.000	14.801.356
4 AUTOCOMMERCE 1. IZDAJA	22.300	106,20	424,40	EUR	2.313.922.174	10.050.895	10.420.768
5 BANKA KOPER 4. IZDAJA	20.000	100,00	100.000,00	SIT	2.000.000.000	8.687.324	9.007.017
6 STANOVANJSKI SKLAD 3. IZDAJA	20.000	102,80	96.017,25	SIT	1.974.114.660	8.574.887	8.890.442
7 PROBANKA 5. IZDAJA	78.500	100,01	100,00	EUR	1.807.411.648	7.850.785	8.139.694
8 POŠTNA BANKA SLOVENIJE 3. IZDAJA	17.955	100,00	100.000,00	SIT	1.795.500.000	7.799.045	8.086.049
9 POŠTNA BANKA SLOVENIJE 2. IZDAJA	15.000	100,00	100.000,00	SIT	1.500.000.000	6.515.493	6.755.283
10 PROBANKA 4. IZDAJA	50.000	99,80	100,00	EUR	1.148.800.295	4.990.000	5.173.632
11 KD INVESTMENTS 1. IZDAJA	80.000	102,50	51,13	EUR	965.236.282	4.192.660	4.346.950
12 NAMA 1. IZDAJA	953.795	101,10	1.000,00	SIT	964.286.745	4.188.536	4.342.674
13 BANKA KOPER 3. IZDAJA	10.000	100,00	375,00	EUR	863.326.875	3.750.000	3.888.000
14 SIP STROJNA INDUSTRIJA 1. IZDAJA SERIJA A	32.500	100,00	102,26	EUR	765.126.321	3.323.450	3.445.753
15 SIP STROJNA INDUSTRIJA 1. IZDAJA SERIJA B	17.250	100,00	102,26	EUR	406.105.509	1.763.985	1.828.900
16 SI. MOBIL 1. IZDAJA	5.000	100,00	299,19	EUR	344.398.357	1.495.950	1.551.001
17 UBK KONVERTIBILNE	80	98,00	13.122,23	EUR	236.846.898	1.028.783	1.066.642
18 BORZNA DRUŽBA POTEZA OBVEZNICE 2. IZDAJA	15.000	100,10	62,19	EUR	214.975.955	933.783	968.146
19 VIPA	4.000	102,00	47,94	EUR	45.030.025	195.595	202.793
SKUPAJ					148.095.012.559	643.274.654	666.947.142

DEVIZNI TEČAJI		
1 USD=	222,0491	SIT na 30.12.2002
1 EUR=	230,2205	SIT na 30.12.2002

D3) TRŽNA KAPITALIZACIJA INVESTICIJSKIH SKLADOV

TRŽNA KAPITALIZACIJA INVESTICIJSKIH DRUŽB - ID

	Investicijska družba - ID	Število delnic na org. trgu	Tečaj na 30.12.2002	Tržna kapitalizacija na 31.12.2002 (v SIT)	Tržna kapitalizacija na 31.12.2002 (v EUR)	Tržna kapitalizacija na 31.12.2002 (v USD)
1	TRIGLAV STEBER 1	147.487.470	226,91 SIT	33.466.381.818	145.366.646	150.716.134
2	NFD 1	160.580.300	198,84 SIT	31.929.786.852	138.692.197	143.796.065
3	INFOND ID	8.132.314	1.904,06 SIT	15.484.413.795	67.259.057	69.734.188
4	ID KD	92.046.145	144,05 SIT	13.259.247.187	57.593.686	59.713.132
				94.139.829.652	408.911.585	423.959.519

D4) TRŽNA KAPITALIZACIJA POOBLAŠČENIH INVESTICIJSKIH DRUŽB - PID

	Pooblaščenca investicijska družba - PID	Borzi javljeno št. delnic na org. trgu	Tečaj na 30.12.2002	Tržna kapitalizacija na 31.12.2002 (v SIT)	Tržna kapitalizacija na 31.12.2002 (v EUR)	Tržna kapitalizacija na 31.12.2002 (v USD)
1	MAKSIMA 1	216.646.243	89,74 SIT	19.441.833.847	84.448.752	87.556.463
2	ZVON ENA	137.974.360	139,09 SIT	19.190.853.732	83.358.579	86.426.172
3	NFD 2	291.379.659	43,70 SIT	12.733.291.098	55.309.111	57.344.484
4	ZLATA MONETA 1	68.297.800	180,71 SIT	12.342.095.438	53.609.889	55.582.731
5	ATENA PID	135.915.888	80,10 SIT	10.886.862.629	47.288.850	49.029.078
6	TRIGLAV STEBER II	195.412.551	46,54 SIT	9.094.500.124	39.503.433	40.957.158
7	PID VIPA INVEST	104.268.115	86,22 SIT	8.989.996.875	39.049.506	40.486.527
8	POMURSKA INV.DRUŽBA 1	35.923.940	222,67 SIT	7.999.183.720	34.745.749	36.024.392
9	KRONA SENIOR	73.170.428	91,70 SIT	6.709.728.248	29.144.791	30.217.318
10	ZVON DVA	141.224.712	46,40 SIT	6.552.826.637	28.463.263	29.510.710
11	MODRA LINIJA	34.156.833	156,63 SIT	5.349.984.753	23.238.525	24.093.702
12	ARKADA ENA	66.406.092	59,61 SIT	3.958.467.144	17.194.243	17.826.990
13	PID KD	95.913.558	39,85 SIT	3.822.155.286	16.602.150	17.213.109
14	INFOND PID	87.641.964	39,98 SIT	3.503.925.721	15.219.868	15.779.959
15	ZLATA MONETA II	82.333.757	39,27 SIT	3.233.246.637	14.044.130	14.560.954
16	VIZIJA DPB	44.074.632	65,00 SIT	2.864.851.080	12.443.944	12.901.881
17	MERCATA 1	26.821.153	72,00 SIT	1.931.123.016	8.388.145	8.696.829
18	KS-sklad 2	44.293.242	35,85 SIT	1.587.912.726	6.897.356	7.151.178
19	NIKA	32.574.698	48,29 SIT	1.573.032.166	6.832.720	7.084.164
20	SETEV	43.469.190	33,00 SIT	1.434.483.270	6.230.910	6.460.208
21	MERCATA	28.923.982	43,84 SIT	1.268.027.371	5.507.882	5.710.572
22	PID AKTIVA AVANT I	29.520.040	40,20 SIT	1.186.705.608	5.154.648	5.344.339
23	NIKA 1	30.911.102	32,33 SIT	999.355.928	4.340.864	4.500.608
24	KS - SKLAD 4	26.381.090	32,00 SIT	844.194.880	3.666.897	3.801.839
25	TRDNJAVA	25.932.762	28,10 SIT	728.710.612	3.165.272	3.281.754
26	POOBLAŠČENA POMURSKA INV. DRUŽBA	22.967.400	29,57 SIT	679.146.018	2.949.981	3.058.540
27	NIKA 2	12.555.868	29,10 SIT	365.375.759	1.587.069	1.645.473
28	TRDNJAVA I	8.917.902	24,76 SIT	220.807.254	959.112	994.407
29	CAPINVEST 2	5.876.900	30,40 SIT	178.657.760	776.029	804.587
				149.671.335.336 SIT	650.121.667 SIT	674.046.125 SIT

D5) TRŽNA KAPITALIZACIJA POKOJNINSKIH BONOV

Št. bonov na org. trgu	Tečaj na 30.12.2002	Tržna kapitalizacija na 31.12.2002 (v SIT)	Tržna kapitalizacija na 31.12.2002 (v EUR)	Tržna kapitalizacija na 31.12.2002 (v USD)
101.283.073	64,67 SIT	6.549.976.331	28.450.882	29.497.874

DEVIZNI TECAJI	1 USD=	222,0491 SIT na 30.12.2002
	1 EUR=	230,2205 SIT na 30.12.2002

E) DRUGO

E1) KAZALNIKI NA DAN 31.12.2002

PANOGA	Tečaj na 31.12.2002	Celotni čisti dobiček (izguba) v 000 SIT v letu 2001	Čisti dobiček / delnico v letu 2001	T / D (1)	Višina dividende za leto 2001	Dividendna donosnost	Knjižna vrednost na dan 31.12.2001	Tečaj / knjižna vrednost delnic	Količnik letnega obrata tržne kapitalizacije (2)
BANČNIŠTVO									
Banka Koper	51.001	2.422.842	4.665,94 SIT	10,93	2.000 SIT	3,92%	44.262,39 SIT	1,15	0,09
Banka Vipava	96.429	360.065	1.597,94 SIT	(4)	1.600 SIT	1,66%	96.445 SIT	(4)	0,34
Probanka Maribor	6.000	428.319	241,97 SIT	(4)	277 SIT	4,62%	5.677 SIT	(4)	0,19
DRUGO FINANČNO POSREDNIŠTVO									
Nika Brežice	920	31.690	95,07 SIT	9,68	0	0,00%	2.726,62 SIT	0,34	0,21
DRUGE STORITIVNE DEJAVNOSTI									
Geodetski zavod Slovenije	2.148	55.463	146,82 SIT	14,63	60 SIT	2,79%	3.432,05 SIT	0,63	0,24
FARMACIJA									
Krka Novo Mesto	42.671	8.519.905	2.522,23 SIT	16,92	950 SIT	2,23%	21.983 SIT	1,94	0,36
Lek Ljubljana	85.000	8.168.669	4.399,51 SIT	19,32	1.200 SIT	1,41%	33.493 SIT	2,54	0,37
GOSPODINJSKI APARATI									
Gorenje Velenje	4.442	3.241.974	265,74 SIT	16,71	80 SIT	1,80%	3.926,37 SIT	1,13	0,43
GRADBENIŠTVO									
Gradbeno podjetje Grosuplje	5.375	51.431	276,72 SIT	19,42	0	0,00%	23.373,00 SIT	0,23	0,37
HOTELI, GOSTINSTVO IN TURIZEM									
Terme Čatež	27.700	268.493	633,88 SIT	43,70	350 SIT	1,26%	30.291,66 SIT	0,91	0,23
Zdravilišče Moravske Toplice	2.296	325.208	113,64 SIT	20,20	0	0,00%	2.883 SIT	0,80	0,42
HRANA IN PIJAČE									
Droga Portorož	87.000	1.160.752	4.118,16 SIT	21,13	1.755 SIT	2,02%	51.208,99 SIT	1,70	0,15
Kolinska Ljubljana	5.074	1.018.202	322,32 SIT	15,74	110 SIT	2,17%	4.863,38 SIT	1,04	0,24
Mlinotest Ajdovščina	1.800	273.871	114,93 SIT	15,66	42 SIT	2,33%	2.044,75 SIT	0,88	0,11
Pivovarna Laško	6.208	1.434.506	224,18 SIT	27,69	- SIT	0,00%	4.710 SIT	1,32	0,40
Pivovarna Union	89.640	1.220.540	2.751,96 SIT	32,57	600 SIT	0,67%	43.263 SIT	2,07	0,34
Radenska Radenci	1.397	779.110	155 SIT	8,98	0	0,00%	3.637,93 SIT	0,38	0,06
Žito Ljubljana	36.263	(1.957.513)	(5.653,30 SIT)	(4)	545 SIT	1,50%	39.676 SIT	0,91	0,35
KEMIJA									
Etol Celje	37.999	556.033	2.235,12 SIT	17,00	1.000 SIT	2,63%	39.150 SIT	0,97	0,40
Sava Kranj	28.538	1.158.965	684,67 SIT	41,68	530 SIT	1,86%	29.850,18 SIT	0,96	0,15
NAFTA IN PLIN									
Istrabenz Koper	7.606	3.915.094	756,28 SIT	10,06	130 SIT	1,71%	4.913 SIT	1,55	0,09
Petrol Ljubljana	41.263	4.237.066	2.061,87 SIT	20,01	600 SIT	1,45%	30.699,00 SIT	1,34	0,34
NEKOVINE									
Comet Zreče	3.000	384.156	229,02 SIT	13,10	0	0,00%	2.875,77 SIT	1,04	0,15
TRANSPORT									
Aerodrom Ljubljana (5)	3.982	943.107	248,41 SIT	16,03	176 SIT	4,42%	4.149,76 SIT	0,96	0,07
Intereuropa Koper	5.344	3.942.594	546,77 SIT	9,77	200 SIT	3,74%	3.803,10 SIT	1,41	0,18
Luka Koper (5)	4.543	3.638.519	259,89 SIT	17,48	190 SIT	4,18%	3.762 SIT	1,21	0,20
TRGOVINA									
Delo Prodaja	5.100	347.221	593,57 SIT	8,59	250 SIT	4,90%	5.029,58 SIT	1,01	0,61
Emona obala Koper (3)	1.683	105.026	66,79 SIT	25,19	0	0,00%	6.512,63 SIT	0,26	0,17
Kompas MTS	1.400	1.384.442	392,56 SIT	3,57	300 SIT	21,43%	4.121,48 SIT	0,34	0,32
Mercator Ljubljana	24.731	5.251.044	1636,60 SIT	15,11	400 SIT	1,62%	23.558 SIT	1,05	0,23
Salus Ljubljana	92.000	1.053.313	7.968,23 SIT	11,55	3.000 SIT	3,26%	45.739 SIT	2,01	0,10
Merkur Kranj	25.038	1.614.882	1.800,03 SIT	13,91	600 SIT	2,40%	29.501,59 SIT	0,85	0,22
Tehnounion Ljubljana	12.200	(252.941)	(3.056,32 SIT)	(4)	0	0,00%	50.040,81 SIT	0,24	0,18
Živila Kranj	16.501	475.534	1.650,13 SIT	10,00	0	0,00%	34.453 SIT	0,48	0,57
ZALOŽNIŠTVO									
Delo Ljubljana	25.704	957.353	1.434,31 SIT	17,92	0	0,00%	7.275,60 SIT	3,53	0,32

Izračuni so opravljeni na podlagi nekonsolidiranih računovodskih izkazov za leto 2001. Pri naslednjih družbah so bili izračuni opravljeni na osnovi konsolidiranih izkazov: Droga, Emona obala Koper, Gorenje, Istrabenz, Krka, Lek, Mercator, Merkur, Petrol, Radenska, Sava, Tehnounion, Živila in Žito. Izračuni so bili opravljeni na podlagi povprečnega števila izdanih delnic v letu 2001.

(1) T/D = P/E = Tečaj / Čisti dobiček na delnico (izločen popravek kapitala in lastne delnice.)

(2) Promet zadnjih dvanajstih mesecev, povprečna kapitalizacija na osnovi vrednosti na zadnji dan v tekočem mesecu, pred 6 in 12 meseci.

(3) Izločene delnice hčerinske družbe.

(4) Izračun ni smiselin.

(5) Pri Aerodromu in Luki Koper se P / E računa na vse izdane delnice (redne in prednostne).

E2) DELEŽI IN NETO NAKUPI TUJIH INVESTITORJEV

SPREMEMBE DELEŽEV TUJIH INVESTITORJEV V TEKOČEM LETU

Izdajatelj	Stanje v % 31.12.2002	Stanje v % 30.11.2002	Stanje v % 31.12.2001	Sprememba od 30.11.2001 do 31.12.2002 v % točkah	Sprememba od 31.12.2001 do 31.12.2002 v % točkah	Kapitalizacija na 31.12.2002 v mio SIT
EMONA OBALA KOPER	0,6567	0,0761	0,0783	0,58	0,58	2.959
MERCATOR	2,4543	2,3500	1,9975	0,10	0,46	78.771
DELO PRODAJA	0,4566	0,3723	0,1009	0,08	0,36	2.936
KOMPAS MTS	0,1791	0,1171	0,1065	0,06	0,07	4.937
GORENJE	1,4667	1,4554	0,7751	0,01	0,69	53.760
PIVOVARNA LAŠKO	0,5890	0,5847	2,8189	0,00	-2,23	54.484
PIVOVARNA UNION	42,1386	42,1386	26,6190	0,00	15,52	39.415
LEK	99,1137	99,1176	21,6691	0,00	77,44	152.203
PETROL	0,5037	0,5338	0,9023	-0,03	-0,40	85.557
MLINOTEST	0,0482	0,1187	0,3361	-0,07	-0,29	4.300
PROBANKA	0,3788	0,4519	1,1331	-0,07	-0,75	2.400
KRKA	3,4956	3,8755	8,8360	-0,38	-5,34	150.414

NETO NAKUPI VREDNOSTNIH PAPIRJEV TUJIH INVESTITORJEV NA ORGANIZIRANEM IN NEORGANIZIRANEM TRGU PO MESECIH, V MIO SIT

	Organizirani trg	Neorganizirani trg	Skupaj	Promet tujcev na borzi	Delež kapitalizacije delnic v lasti tujcev	Delež prometa delnic v lasti tujcev
Leto 2001						
December	753,68	16.007,86	16.761,54	1.722,12	10,51%	6,02%
Leto 2002						
Januar	1.110,86	7.649,36	8.760,22	1.698,13	10,80%	8,45%
Februar	565,55	1.438,89	2.004,45	1.092,01	9,79%	7,44%
Marec	876,21	29.050,58	29.926,79	1.604,21	12,04%	7,93%
April	1.276,16	14.605,11	15.881,27	1.631,77	12,18%	5,82%
Maj	567,23	1.341,93	1.909,15	1.993,35	12,51%	10,17%
Junij	-529,35	3.216,28	2.686,94	1.381,23	10,38%	10,46%
Julij	-1.458,40	-1.282,70	-2.741,10	1.964,10	10,03%	7,99%
Avgust	-4.022,01	689,67	-3.332,34	5.222,23	10,03%	19,52%
September	-5.898,84	114.770,72	108.871,88	10.368,58	9,51%	37,40%
Oktober	-2.571,87	891,34	-1.680,54	8.938,93	8,96%	27,98%
November	-1.136,80	165.953,81	164.817,00	2.003,11	18,17%	9,00%
December	-673,89	-1.239,69	-1.913,57	1.505,21	19,68%	5,07%
Skupaj v letu 2002	-11.895,17	337.085,31	325.190,16	39.402,86	19,68%	14,13%
Skupaj v letu 2001	4.499,69	63.500,44	68.000,03	10.555,78	10,51%	4,45%
Skupaj v letu 2000	208,11	8.540,41	8.748,52	4.295,57	7,77%	2,96%
Skupaj v letu 1999	-2.269,19	674,01	-1.595,09	3.163,40	7,98%	1,88%
Skupaj v letu 1998	2.761,20	-2.104,00	657,30	14.333,90	8,86%	10,72%
Skupaj v letu 1997	8.440,86	9.965,96	18.406,81	24.090,40	n.p.	27,51%
Skupaj v letu 1996	7.439,48	3.381,38	10.820,86	9.718,80	n.p.	14,49%

E3) REKORDNE VREDNOSTI

REKORDNI DNEVNI PROMET V LETU 2002

16 JULIJ 2002

	Vrednost	Število poslov	Količina
Navadni posli	367.385.636	1.000	935.109
Aplikacije	175.456.653	204	183.073
Svežnji	10.931.020.872	13	210.232
Skupaj	11.473.863.161 SIT	1.217	1.328.414

NAJVEČJE IN NAJMANJŠE VREDNOSTI PROMETA IN INDEKSOV

	V letu 2002		V letih 1989-2001	
Mesečni promet v mio SIT	62.044	december	53.123	december 2000
Dnevni promet v mio SIT	11.474	16.07.2002	10.058	12.07.2001
Število poslov v dnevnu	6.411	27.12.2002	5.900	08.07.1999
Vrednost svežnja v mio SIT	3.663,57	16.07.2002	8.128	23.11.2001
Max vrednost indeksa SBI 20	3.547,64	08.11.2002	2.159,35	19.12.2001
Min vrednost indeksa SBI 20	2.140,80	03.01.2002	891,93	10.09.1996
Max vrednost indeksa SBI 20NT	3.350,05	28.11.2002	2.096,75	27.12.2001
Min vrednost indeksa SBI 20NT	2.082,58	03.01.2002	1.437,30	30.06.1998
Max vrednost indeksa IPT	2.699,16	04.12.2002	1.806,98	30.12.1999
Min vrednost indeksa IPT	1.753,43	08.01.2002	1.318,83	01.07.1998
Max vrednost indeksa PIX	3.013,05	27.11.2002	1.633,77	19.10.1999
Min vrednost indeksa PIX	1.551,00	03.01.2002	965,15	29.04.1999
Max vrednost indeksa BIO	111,06	27.12.2002	113,52	14.12.1995
Min vrednost indeksa BIO	107,17	12.03.2002	100,46	05.07.1995
Max vrednost indeksa HRANA IN PIJAČE	2.986,46	28.11.2002	2.175,17	28.12.2001
Min vrednost indeksa HRANA IN PIJAČE	2.049,04	28.02.2002	1.551,34	03.04.2000
Max vrednost indeksa KEMIJA	3.420,54	28.11.2002	2.176,97	06.08.1998
Min vrednost indeksa KEMIJA	1.896,00	03.01.2002	1.476,44	01.07.1998
Max vrednost indeksa NAFTA IN PLIN	4.664,47	27.11.2002	2.633,44	17.12.2001
Min vrednost indeksa NAFTA IN PLIN	2.554,39	03.01.2002	1.591,73	27.06.2000
Max vrednost indeksa TRANSPORT	2.863,02	27.11.2002	2.070,25	07.12.2001
Min vrednost indeksa TRANSPORT	2.032,64	03.01.2002	1.132,46	01.07.1998
Max vrednost indeksa TRGOVINA	2.553,74	28.11.2002	2.195,82	31.01.2000
Min vrednost indeksa TRGOVINA	1.790,84	03.01.2002	1.172,80	01.07.1998

E3) NOVE KOTACIJE IN SPREMEMBE KOTACIJ V LETU 2002

NOVI DOLGOROČNI VREDNOSTNI PAPIRJI NA LJUBLJANSKI BORZI V LETU 2002

BORZNA KOTACIJA

OBVEZNICE

Izdajatelj	Oznaka	Izdaja	Število sprejetih obveznic	Apoenska struktura	Obrestna mera in zapadlost	Datum sprejema	Datum pričetka trgovanja
Republika Slovenija	RS28	28. izdaja	1.050.000	10.000 SIT	TOM+4,2%, 15.1.2005	18.01.2002	25.01.2002
Republika Slovenija	RS29	29. izdaja	102.780	100 EUR	5,375%, 15.1.2012	18.01.2002	25.01.2002
Republika Slovenija	RS31	31. izdaja	294.768	10.000 SIT	TOM+4,7%, 15.1.2007	18.01.2002	25.01.2002
Republika Slovenija	RS32	32. izdaja	238.855	100 EUR	5,375%, 15.1.2012	18.01.2002	25.01.2002
Republika Slovenija	RS34	34. izdaja	1.691.000	10.000 SIT	TOM + 4,2%, 18.2.2007	20.02.2002	26.02.2002
Republika Slovenija	RS35	35. izdaja	1.400.000	10.000 SIT	TOM + 4,2%, 18.3.2007	20.03.2002	26.03.2002
Republika Slovenija	RS36	36. izdaja	379.000	10.000 SIT	9%, 18.03.2005	20.03.2002	26.03.2002
Republika Slovenija	RS33	33. izdaja	248.716	511.29 EUR	8%, 31.12.2022	02.04.2002	09.04.2002
Republika Slovenija	RS37	37. izdaja	1.700.000	10.000 SIT	TOM+4%, 19.4.2007	24.04.2002	30.04.2002
Republika Slovenija	RS38	38. izdaja	180.186	100 EUR	5,625%, 19.4.2017	24.04.2002	30.04.2002
Republika Slovenija	RS40	40. izdaja	1.500.000	10.000 SIT	TOM + 3,9%, 31.5.2007	04.06.2002	07.06.2002
Republika Slovenija	RS41	41. izdaja	1.200.000	10.000 SIT	TOM + 3,9%, 17.6.2007	20.06.2002	26.06.2002
Republika Slovenija	RS42	42. izdaja	1.200.000	10.000 SIT	9%, 15.7.2005	17.07.2002	24.07.2002
Banka Celje	BCE6A	6. izdaja	100.000	100 EUR	5,6%, 15.2.2008	20.09.2002	30.09.2002
Banka Celje	BCE6B	6. izdaja	10.000	100.000 SIT	TOM + 4,9%, 15.2.2005	20.09.2002	30.09.2002
Republika Slovenija	RS43	43. izdaja	936.318	10.000 SIT	TOM + 3%, 15.10.2007	17.10.2002	22.10.2002
Republika Slovenija	RS21	21. izdaja	2.000.000	10.000 SIT	TOM + 1%, 1.3.2015	04.11.2002	18.11.2002
Republika Slovenija	RS39	39. izdaja	30.000.000	1.000 SIT	TOM + 1%, 15.9.2008	04.11.2002	18.11.2002
Abanka	AB06	6. izdaja	135.000	100 EUR	5,9%, 15.5.2009	14.11.2002	25.11.2002
Republika Slovenija	RS44	44. izdaja	296.493	10.000 SIT	6,65%, 8.11.2012	26.11.2002	29.11.2002
Republika Slovenija	RS45	45. izdaja	1.211.249	10.000 SIT	8,2%, 8.11.2005	28.11.2002	03.12.2002
Republika Slovenija	RS48	48. izdaja	600.000	100 EUR	4,75%, 2.12.2002	05.12.2002	10.12.2002

PROSTI TRG

DELNICE

Izdajatelj	Oznaka	Vrsta delnic	Število sprejetih delnic	Nominalna vrednost delnice	Datum sprejema	Datum pričetka trgovanja	Enotni tečaj prvega dne trg.
Jata Emona	JAMR	redne	3.197.534	1.000 SIT	10.01.2002	15.01.2002	570,00 SIT
Lesnina	MLG	redne	76.495	38.000 SIT	16.01.2002	25.01.2002	60.000,00 SIT
KS 4 naložbe	K4NR	redne	1.525.271	1.000 SIT	23.04.2002	25.04.2002	351,95 SIT
IMP Klimat	KLKG	redne	353.900	1.000 SIT	23.04.2002	26.04.2002	1.300,00 SIT
Krona holding	KRHR	redne	1.287.121	1.000 SIT	06.05.2002	09.05.2002	370,00 SIT
Aktiva fin	ATFR	redne	16.119.127	1.000 SIT	28.05.2002	31.05.2002	511,10 SIT
Ptujске pekarnе in slaščičarne	PPSG	redne	12.910	10.000 SIT	07.08.2002	12.08.2002	41.000,00 SIT
Infond holding	IFFR	redne	16.833.414	1.000 SIT	18.09.2002	23.09.2002	676,25 SIT
Sivent Ljubljana	SINR	redne	719.712	1.000 SIT	03.10.2002	10.10.2002	350,00 SIT
Finira Ljubljana	FIRR	redne	2.179.206	1.000 SIT	03.10.2002	10.10.2002	350,00 SIT
ETRA 33 Ljubljana	ETRG	redne	45.423	10.000 SIT	04.11.2002	07.11.2002	25.000,00 SIT
Modra linija holding	MLHR	redne	1.882.991	1.000 SIT	15.11.2002	20.11.2002	421,11 SIT
Velana tovarna zavet	VLJG	redne	1.409.645	1.000 SIT	18.12.2002	23.12.2002	331,00 SIT

OBVEZNICE

Izdajatelj	Oznaka	Izdaja	Število sprejetih obveznic	Apoenska struktura	Obrestna mera in zapadlost	Datum sprejema	Datum pričetka trgovanja
Probanka	PRB5	5. izdaja	78.500	100 EUR	6,25%, 1.8.2006	22.04.2002	26.04.2002
Nama	NAL1	1. izdaja	953.795	1.000 SIT	7% + EUR, 20.1.2008	02.08.2002	08.08.2002
Nova Ljubljanska banka	NLB7	7. izdaja	62.500	100.000 SIT	10%, 24.12.2005	18.11.2002	22.11.2002
Nova Ljubljanska banka	NLB8	8. izdaja	14.276	1.000 EUR	5,5%, 24.6.2007	18.11.2002	22.11.2002
Poštna banka Slovenije	PBS2	2. izdaja	15.000	100.000 SIT	TOM + 6%, 20.6.2007	23.12.2002	27.12.2002
Poštna banka Slovenije	PBS3	3. izdaja	17.955	100.000 SIT	TOM + 5,3%, 10.12.2005	23.12.2002	27.12.2002

POOBLAŠČENE INVESTICIJSKE DRUŽBE

Izdajatelj	Oznaka	Vrsta delnic	Število sprejetih delnic	Nominalna vrednost delnice	Datum sprejema	Datum pričetka trgovanja	Enotni tečaj prvega dne trg.
PID Vipa Invest	VION	redne	104.268.115	100 SIT	22.01.2002	29.01.2002	50,40 SIT
KS - sklad 4	K4SR	redne	26.381.090	100 SIT	23.04.2002	25.04.2002	30,00 SIT
Atena PID	ATPR	redne	135.915.888	100 SIT	11.06.2002	17.06.2002	63,34 SIT
Infond PID	IFPR	redne	87.841.964	100 SIT	18.09.2002	23.09.2002	32,42 SIT

INVESTICIJSKE DRUŽBE

Izdajatelj	Oznaka	Vrsta delnic	Število sprejetih delnic	Nominalna vrednost delnice	Datum sprejema	Datum pričetka trgovanja	Enotni tečaj prvega dne trg.
Infond ID	IFIR	redne	8.132.314	1.000 SIT	18.09.2002	23.09.2002	1.795,09 SIT

IZKLJUČITVE DOLGOROČNIH VREDNOSTNIH PAPIRJEV NA LJUBLJANSKI BORZI V LETU 2002

BORZNA KOTACIJA

DELNICE

Izdajatelj	Oznaka	Vrsta delnic	Datum izključitve	Razlog izključitve
SKB banka	SKBB	redne	27.06.2002	sklep na skupščini o umiku delnic iz org. trga
BTC	BTC	redne	27.09.2002	sklep na skupščini o umiku delnic iz org. trga
Koloniale	KLMG	redne	18.11.2002	sklep na skupščini o umiku delnic iz org. trga

PROSTI TRG

DELNICE

Izdajatelj	Oznaka	Vrsta delnic	Datum izključitve	Razlog izključitve
Emona Krmila	EMKG	redne	11.01.2002	spojitev v družbo Jata Emona, d.d.
Jata Reja	JRDG	redne	11.01.2002	spojitev v družbo Jata Emona, d.d.
Totra Plastika	TOPG	redne	14.01.2002	sklep na skupščini o umiku delnic iz org. trga
PPC Gorenjski sejem	GSKG	redne	18.03.2002	priponitev k Žvilia Kranj, d.d.
Veletrgovina Potrošnik	POMG	redne	18.03.2002	priponitev k Žvilia Kranj, d.d.
Bohor	BFUG	redne	19.04.2002	preoblikovanje v d.o.o.
Alpdom	ALDG	redne	05.07.2002	sklep na skupščini o umiku delnic iz org. trga
Avant holding	AVHR	redne	13.08.2002	priponitev k družbi Aktiva invest d.d.
Certius holding	CERR	redne	13.08.2002	priponitev k družbi Aktiva invest d.d.
Aktiva FIN	ATFR	redne	13.08.2002	priponitev k družbi Aktiva invest d.d.
Aktiva Avant finančna družba	AAFR	redne	13.08.2002	priponitev k družbi Aktiva invest d.d.
Novolit Nova vas	NNVG	redne	02.09.2002	sklep na skupščini o umiku delnic iz org. trga
Kovinotehna Celje	KCEG	redne	02.09.2002	sklep na skupščini o umiku delnic iz org. trga
Kovinotehna Celje	KCEU	prednostne	02.09.2002	sklep na skupščini o umiku delnic iz org. trga
Potrošnik Celje	POCG	redne	09.09.2002	sklep na skupščini o umiku delnic iz org. trga
KD investments	KDZ	redne	18.09.2002	preoblikovanje v d.o.o.
CM Celje	CEMG	redne	27.09.2002	sklep na skupščini o umiku delnic iz org. trga
Rudis Trbovlje	RUTG	redne	17.10.2002	sklep na skupščini o umiku delnic iz org. trga
Dom smreka Maribor	DSMG	redne	16.10.2002	sklep na skupščini o umiku delnic iz org. trga
Mercata holding	MEHR	redne	04.10.2002	prenehanje družbe z delitvijo na družbi Finira d.d. ter Silvent d.d.
Cementarna Trbovlje	CTRG	redne	03.10.2002	sklep na skupščini o umiku delnic iz org. trga
KS1-naložbe	KSNG	redne	05.11.2002	priponitev k družbi SPO nepremičnine d.d.
KS4-naložbe	K4NG	redne	05.11.2002	priponitev k družbi SPO nepremičnine d.d.
Ptujске pekarnе in slaščičarne	PPSG	redne	07.11.2002	sklep na skupščini o umiku delnic iz org. trga
Jata	JMLG	redne	14.11.2002	priponitev k družbi Perutnina Ptuj d.d.
Kmetijski kombinat Ptuj	KMPG	redne	14.11.2002	priponitev k družbi Perutnina Ptuj d.d.
Dravinjski dom	DSKG	redne	31.12.2002	sklep na skupščini o umiku delnic iz org. trga

POOBlašČENE INVESTICIJSKE DRUŽBE

Izdajatelj	Oznaka	Vrsta delnic	Datum izključitve	Razlog izključitve
Vipa Invest Nanos	VN0N	redne	15.01.2002	spojitev z Vipa Invest Soča v PID Vipa Invest
Vipa Invest Soča	VS0N	redne	15.01.2002	spojitev z Vipa Invest Nanos v PID Vipa Invest
Arkada dva	AR2N	redne	08.03.2002	priponitev k Arkada Ena, PID, d.d.
Arkada tri	AR3N	redne	08.03.2002	priponitev k Arkada Ena, PID, d.d.
KS-sklad 4	KS4N	redne	23.04.2002	preoblikovanje v pid in d.d.
Krona krona	KR0N	redne	06.05.2002	preoblikovanje v d.d.
Atena 1. sklad	AT1N	redne	29.05.2002	preoblikovanje v pid in d.d.
Infond zlat	IZ0N	redne	20.09.2002	preoblikovanje v pid, id in d.d.
Plod	PD0N	redne	16.12.2002	priponitev k Setev, d.d, PID
Trgatev	GT0N	redne	16.12.2002	priponitev k Setev, d.d, PID

POKOJINSKI BONI

Izdajatelj	Oznaka	Datum izključitve	Razlog izključitve
Kapitalska družba	PB0N	01.01.2003	zaradi poteka proste prenosljivost

RAZŠIRITVE KOTACIJE DOLGOROČNIH VREDNOSTNIH PAPIRJEV V LETU 2002

BORZNA KOTACIJA

DELNICE

Izdajatelj	Oznaka	Vrsta delnic	Št.delnic pred razširitvijo	Št.delnic po razširitvi	Datum razširitve
Salus	SALR	redne	124.870	134.980	27.06.2002
Intereuropa	IEKG	redne	7.210.700	7.902.413	19.07.2002
Terme Catež	TCRG	redne	449.981	674.971	12.09.2002
Lek Ljubljana	LEKB	prednostne	139.142	139.312	24.09.2002
Lek Ljubljana	LEKB	prednostne	139.312	139.446	22.10.2002
Lek Ljubljana	LEKB	prednostne	139.446	139.957	25.10.2002
Pivovarna Laško	PILR	redne	6.534.256	8.747.652	18.10.2002
Lek Ljubljana	LEKB	prednostne	139.957	140.177	29.10.2002
Lek Ljubljana	LEKB	prednostne	140.177	140.193	12.11.2002
Lek Ljubljana	LEKB	prednostne	140.193	140.205	05.12.2002

OBVEZNICE

Izdajatelj	Oznaka	Izdaja	Št.obveznic pred razširitvijo	Št.obveznic po razširitvi	Datum razširitve
Republika Slovenija	RS27	27. izdaja	409.150	1.700.000	16.01.2002
Republika Slovenija	RS29	29. izdaja	102.780	328.037	18.02.2002
Republika Slovenija	RS29	29. izdaja	328.037	550.000	04.06.2002
Republika Slovenija	RS36	36. izdaja	379.000	1.200.000	19.06.2002
Republika Slovenija	RS38	38. izdaja	180.186	502.495	15.07.2002
Republika Slovenija	RS38	38. izdaja	502.495	1.000.000	18.10.2002
Republika Slovenija	RS43	43. izdaja	936.318	1.560.000	04.12.2002

PROSTI TRG

OBVEZNICE

Izdajatelj	Oznaka	Izdaja	Št.obveznic pred razširitvijo	Št.obveznic po razširitvi	Datum razširitve
Slovenska odškodninska družba	SOSZE	2. izdaja	7.000.000	10.500.000	02.10.2002

DELNICE

Izdajatelj	Oznaka	Vrsta delnic	Št.delnic pred razširitvijo	Št.delnic po razširitvi	Datum razširitve
Hidrotehnik	VHLG	redne	330.034	384.472	27.08.2002
KD group	SKDR	redne	99.972	188.436	23.09.2002
Color Medvode	COMG	redne	803.701	950.391	16.10.2002
Zdravilišče Rogaška	RGS	redne	893.757	898.110	08.11.2002
Zdravilišče Rogaška	RGP	prednostne	27.845	27.850	08.11.2002

POOBLAŠČENE INVESTICIJSKE DRUŽBE

Izdajatelj	Oznaka	Vrsta delnic	Št.delnic pred razširitvijo	Št.delnic po razširitvi	Datum razširitve
Arkada ena	AR1N	redne	30.210.725	66.406.092	08.03.2002
Setev	ST1N	redne	15.405.373	43.469.190	16.12.2002

ZOŽITVE KOTACIJ DOLGOROČNIH VREDNOSTNIH PAPIRJEV V LETU 2002

PROSTI TRG

DELNICE

Izdajatelj	Oznaka	Vrsta delnic	Št.delnic pred zmanjšanjem	Nom. vr. delnice pred zmanjšanjem	Št.delnic po zmanjšanju	Nom. vr. delnice po zmanjšanju	Datum zmanjšanja
KS 1 naložbe	KSNG	redne	4.178.783	100 SIT	592.970	1.000 SIT	21.08.2002
KS 4 naložbe	K4NG	redne	1.525.271	1.000 SIT	209.673	1.000 SIT	16.08.2002
Mercata 1 holding	MHLG	redne	2.893.249	1.000 SIT	258.586	1.000 SIT	01.10.2002
Slovenjales Ljubljana	SLLG	redne	304.004	10.000 SIT	273.604	10.000 SIT	29.10.2002
Pinus TKI Rače	PIRG	redne	148.203	10.000 SIT	133.383	10.000 SIT	28.11.2002

POOBLAŠČENE INVESTICIJSKE DRUŽBE

Izdajatelj	Oznaka	Vrsta delnic	Št.delnic pred zmanjšanjem	Št.delnic po zmanjšanju	Datum zmanjšanja
Modra linija	MLOG	redne	52.986.743	34.156.833	14.11.2002

OBVEZNICE, KI SO ZAPADLE V LETU 2002

Izdajatelj	Oznaka	Izdaja	Trg	Zadnji dan trgovanja	Datum zapadlosti
LB SB Velenje	BV01	1. izdaja	borzna kotacija	25.01.2002	01.02.2002
Factor banka	FB01E	1. izdaja	borzna kotacija	25.03.2002	31.03.2002
Republika Slovenija	RS12	12. izdaja	borzna kotacija	22.05.2002	29.05.2002
Banka Koper	BKP2	2. izdaja	prosti trg	24.05.2002	31.05.2002
Nova ljubljanska banka	NLB1	1. izdaja	borzna kotacija	27.05.2002	01.06.2002
Nova ljubljanska banka	NLB2E	2. izdaja	borzna kotacija	27.05.2002	01.06.2002
Občina Šmarje pri Jelšah	OSMOE	1. izdaja	borzna kotacija	27.08.2002	01.09.2002
Abanka 1. izdaja	AB01E	1. izdaja	borzna kotacija	24.09.2002	01.10.2002
Dolenjska banka	DB01	1. izdaja	borzna kotacija	24.10.2002	01.11.2002
Dolenjska banka	DB02E	2. izdaja	borzna kotacija	24.10.2002	01.11.2002
Krekova banka	KRB2E	2. izdaja	borzna kotacija	08.10.2002	15.10.2002
Republika Slovenija	RSE	15. izdaja, serija E	borzna kotacija	08.10.2002	15.10.2002

ČLANSTVO V LETU 2002

ČLAN	DATUM	Vključitev/izključitev	Skupno število članov
Brod na Muri BPH, d.o.o.	19.02.2002	izključitev	30
eBrokers, d. d.	31.05.2002	izključitev	29
IT Modra hiša d.o.o.	30.11.2002	izključitev	28
Banka Vipava, d. d.	31.12.2002	izključitev	27

SPREMEMBA FIRME V LETU 2002

Naziv firme izdajatelja pred spremembo	Naziv firme izdajatelja po spremembi	Datum spremembe	Trg
Zdravilišče Moravske Toplice d.c	Terme 3000 d.d.	14.08.2002	borzna kotacija
Mercata 1 holding d.d.	Fond invest d.d.	22.11.2002	prosti trg

F) SEZNAM VREDNOSTNIH PAPIRJEV

F1) DELNICE - BORZNA KOTACIJA

Izdajatelj	Vrsta delnic	Trgovalna koda	Dejavnost	V sodni register vpisani in vplačani osnovni kapital (v 000 SIT)	Sestava kapitala	Datum sprejema	Datum začetka trgovanja	Enotni tečaj prvega trgovalnega dne	Nom. vred. delnice (v SIT)	Število delnic na organiziranem trgu	Zadnja izplačana dividenda	Datum brez upravičenja do dividende	Naslov izdajatelja	Telefon Faks	Direktor družbe Kontaktne osebe	
1	Aerodrom Ljubljana	redne imenske	AELG	letališke storitve	3.796.527	1.936.229 rednih delnic na ime in 1.860.298 prednostnih participativnih delnic z omejeno glasovalno pravico z nominalno 1.000 SIT	15.09.1997	08.10.1997	2.203,53 SIT	1.000	1.936.229	176,00 SIT	27.06.2002	Zg.Brnik 130a 4210 Brnik	Tel: 04 20 61 000 Faks: 04 20 21 220	Viktor Može - predsednik uprave Nada Pesjak - članica uprave Marina Zupanc - direktorica fin.sektorja
2	Banka Koper	redne imenske	BKP	banka	5.313.590	531.359 rednih delnic z nominalno 10.000 SIT	24.02.2000	14.03.2000	26.391,30 SIT	10.000	531.359	2.000,00 SIT	01.07.2002	Pristaniška 14 6502 Koper	Tel: 05 66 51 100 Faks: 05 66 51 369	Vojko Čok - predsednik uprave Igor Bahčič - vodja službe
3	Banka Vipava	prednostne	VPPP	banka	1.050.000	35.000 rednih in 17.500 prednostnih delnic z nominalno 20.000 SIT	15.06.1994	28.06.1994	41.555,36 SIT	20.000	17.500	1.600,00 SIT	28.06.2002	Erjavčeva 2 5000 Nova Gorica	Tel: 05 33 85 000 Faks: 05 30 28 506	Egidij Birska - predsednik uprave Martin Murovec
4	Comet Zreče	redne imenske	CHZG	proizvodnja umetnih brusilnih sredstev in druge tehnične keramike	1.700.688	1.700.688 navadnih delnic na ime z nominalno 1.000 SIT	22.10.1998	02.11.1998	1.513,16 SIT	1.000	1.700.688	45,00 SIT	31.05.2000	Tovarniška 5 3214 Zreče	Tel: 03 75 75 000 Faks: 03 75 75 100	Marjan Loriger - generalni direktor Ivačič - poslovni sekretar
5	Delo Ljubljana	redne imenske	DELR	založništvo, izdajanje časopisov	667.464	667.464 rednih delnic na ime z nominalno 1.000 SIT	17.12.1998	13.01.1999	7.636,77 SIT	1.000	667.464	1.000,00 SIT	23.07.2001	Dunajska 5 1000 Ljubljana	Tel: 01 47 37 400 Faks: 01 47 37 406	Jure Apih - predsednik uprave Emil Suštar, Ivo Oman - člana uprave
6	Delo Prodaja	redne imenske	DPRG	prodaja in distribucija časopisov	593.549	593.549 rednih delnic na ime z nominalno 1.000 SIT	25.01.2001	12.02.2001	8.212,72 SIT	1.000	593.549	250,00 SIT	19.07.2002	Dunajska 5 1000 Ljubljana	Tel: 01 47 38 600 Faks:	Marjan Božnik - predsednik uprave Božičnik Krizanec
7	Droga Portorož	redne imenske	DRPG	predelava in pakiranje kave, začimb, čajev in drugih živilskih proizvodov	2.827.680	282.768 rednih delnic na ime z nominalno 10.000 SIT	14.05.1996	12.06.1996	13.320,65 SIT	10.000	282.768	1.755,00 SIT	05.06.2002	Industrijska cesta 21 6310 Izola	Tel: 05 663 15 21 Faks: 05 663 15 34	Matjaž Čačovič - predsednik uprave
8	Emona obala Koper	redne imenske	EOKG	trgovina z živilskimi in neživilskimi proizvodi na drobno in na debelo	1.741.456	1.741.456 rednih delnic na ime z nominalno vrednostjo 1.000 SIT	16.12.1997	7.1.1998 (28.4.97 prosti trg)	2.700,00 SIT (2.762,67SIT)	1.000	1741456	88,00 SIT	20.07.1999	Pristaniška 12 6000 Koper	Tel: 05 665 31 00 Faks: 05 639 86 82	Zmago Furtan - predsednik uprave v odstopu Samo Faganelli - strokovni sodelavec
9	Etol Celje	redne imenske	ETOG	predelava arom in eteričnih olj	2.745.760	274.576 navadnih delnic na ime z nominalno 10.000 SIT	21.11.1996	21.02.1997	17.043,27 SIT	10.000	274.576	1.000,00 SIT	28.05.2002	Škofja vas 39 3000 Celje	Tel: 03 42 77 100 Faks: 03 42 77 118	Ivan Ferme - generalni direktor Brigita Čoki - vodja financ in računovodstva
10	Geodetski zavod Slovenije	redne imenske	GZRG	izmera in kartiranje zemljišč	379.820	379.820 rednih delnic na ime z nominalno vrednostjo 1.000 SIT	14.12.2000	08.01.2001	1.100,00 SIT	1.000	379.820	60,00 SIT	05.07.2002	Zemljemska 12 1000 Ljubljana	Tel: 01 43 27 136 Faks:	Rudi Zavrl - direktor Rade Vučkovič - direktor sektorja služb zavoda
11	Gorenje Velenje	redne imenske	GRVG	proizvodnja električnih gospodinskih aparatov	12.200.000	12.200.000 rednih delnic z nominalno 1.000 SIT	30.10.2000	10.11.2000 (2.6.1998 prosti trg)	1.994,40SIT (1.483,65 SIT)	1.000	12.200.000	80,00 SIT	27.06.2002	Partizanska 12 3000 Velenje	Tel: 03 89 91 000 Faks: 03 89 92 760	Jože Stanič - predsednik uprave Silva Globočnik
12	Gradbeno podjetje Grosuplje	redne imenske razreda B	GPG	gradbena dejavnost	1.994.111	199.411 rednih imenskih delnic razreda B z nominalno 10.000 SIT	14.12.1994	23.12.1994	15.782,08 SIT	10.000	199.411	-	-	Emonska 8 1000 Ljubljana	Tel: 01 4709 300 Faks: 01 42 58 327	Marino Samardžija - generalni direktor Brigita Kolenec - finančna direktorica
13	Intereuropa Koper	redne imenske	IEKG	mednarodna špedicija, pomorska agencija in mednarodni cestni tovorni promet	7.210.700	7.902.413 rednih delnic na ime z nominalno 1.000 SIT	24.12.1997	12.01.1998	2.111,24 SIT	1.000	7.902.413	200,00 SIT	22.07.2002	Vojkovo nabrežje 32 6000 Koper	Tel: 05 664 10 00 Faks: 05 664 26 74	Jože Kranjc - predsednik uprave Matej Okretič - sektor za finance
14	Istrabenz Koper	redne imenske	ITBG	upravljanje holding družb	5.180.000	5.180.000 navadnih delnic na ime z nominalno 1.000 SIT	30.05.1997	16.6.1997 (3.2.97 prosti trg)	2.812,32 SIT (3.479,56 SIT)	1.000	5.180.000	130,00 SIT	03.06.2002	Ulica Zore Perelt Godina 2 6000 Koper	Tel: 05 662 15 00 Faks: 05 662 15 15	Igor Bavčar - generalni direktor Cvetka Erzetič - stiki z javnostmi Aldo Gabrijel - član uprave
15	Kolinska Ljubljana	redne imenske	KOLR	proizvodnja in prodaja živilskih izdelkov	3.169.525	3.169.525 rednih imenskih delnic z nominalno 1.000 SIT	24.11.1995	08.01.1996	1.123,67 SIT	1.000	3.166.992	110,00 SIT	04.06.2002	Kolinska ulica 1 1544 Ljubljana	Tel: 01 47 21 500 Faks: 01 47 21 708	Lojze Doželač - generalni direktor Iztok Brčić - direktor finančno računovodskega sektorja
16	Kompas MTS	redne imenske	MTSG	prostocarinska prodaja, mejno-turistična dejavnost	3.526.714	3.526.714 navadnih delnic na ime z nominalno 1.000 SIT	24.11.2000	08.12.2000	1.255,24 SIT	1.000	3.526.714	300,00 SIT	24.06.2002	Pražakova 4 1000 Ljubljana	Tel: 01 23 44 100 Faks: 01 23 19 156	Veronika Šketa - direktorica Mateja Fortič - namestnica direktorice
17	Kirka tovarna zdravil Novo mesto	redne imenske	KRKG	proizvodnja farmacevtskih preparatov	14.170.448	3.542.612 rednih delnic na ime po 4.000 SIT	14.10.1997	4.11.1997 (10.2.97 prosti trg)	21.370,19 SIT (26.167,36 SIT)	4.000	3.542.612	950 SIT	04.07.2002	Šmarješka c. 6 8501 Novo mesto	Tel: 07 33 12 111 Faks: 07 33 21 537	Miloš Kovačič - generalni direktor Mihaela Korent - služba za planiranje in poslovne informacije
18	Lek Ljubljana	redne imenske razred A	LEKA	proizvodnja farmacevtskih in kemičnih izdelkov	11.599.056	1.792.782 rednih razreda A in 140.394 prednostnih razreda B z nominalno 6.000 SIT	19.07.1996	11.09.1996	13.790,97 SIT	6.000	1.790.623	1.200 SIT	28.06.2002	Verovškova 57 1526 Ljubljana	Tel: 01 588 21 11 Faks: 01 588 10 35	Metod Dragonja - predsednik uprave Katarina Klemenc

F1) DELNICE - BORZNA KOTACIJA

Izdajatelj	Vrsta delnic	Trgovina koda	Dejavnost	V sodni register vpisani in vplačani osnovni kapital (v 000 SIT)	Sestava kapitala	Datum sprejema	Datum začetka trgovanja	Enotni tečaj prvega trgovnega dne	Nom. vred. delnice (v SIT)	Število delnic na organiziranem trgu	Zadnja izplačana dividenda	Datum brez upravičenja do dividende	Naslov izdajatelja	Telefon Faks	Direktor družbe Kontaktne osebe
19 Lek Ljubljana	prednostne imenske razred B	LEKB	proizvodnja farmacevtskih in kemičnih izdelkov	11.599.056	1.792.782 rednih razreda A in 140.394 prednostnih razreda B z nominalo 6.000 SIT	09.04.1999	06.05.1999	37.000 SIT	6.000	140.205	1.380 SIT	28.06.2002	Verovškova 57 1526 Ljubljana	Tel: 01 588 21 11 Faks: 01 568 10 35	Metod Dragonja - predsednik uprave Katarina Klemenc
20 Luka Koper	redne imenske	LKPG	prekladanje, skladiščenje in druge pristaniške storitve	14.000.000	7.140.000 navadnih delnic in 6.860.000 prednostnih participativnih delnic z omejeno glasovalno pravico z nominalo 1.000 SIT	01.10.1996	20.11.1996	2.502,13 SIT	1.000	7.140.000	190 SIT	22.07.2002	Vojkovo nabrežje 38 6000 Koper	Tel: 05 665 69 56 Faks: 05 639 80 40	Bruno Korelič - generalni direktor Karlo Roihl
21 Mercator poslovni sistem Ljubljana	redne imenske	MELR	trgovina, agroživilska industrija, kmetijstvo in gostinska dejavnost	32.085.040	3.208.504 rednih delnic na ime z nominalo 10.000 SIT	10.12.1997	22.12.1997 (4.4.96 prosti trg)	4.296,36 SIT (3.574,07 SIT)	10.000	3.208.504	400 SIT	03.06.2002	Dunajska cesta 107 1000 Ljubljana	Tel: 01 560 10 00 Faks: 01 568 21 00	Zoran Janković - predsednik uprave Jadranka Dakič - članica uprave
22 Merkur Kranj	redne imenske	MER	trgovina na debelo in drobno s kovinskimi proizvodi, inštalacijskim materialom, napravami za ogrevanje	9.125.850	912.585 rednih delnic na ime z nominalo 10.000 SIT	19.11.1998	30.11.1998	18.004,84 SIT	10.000	912.585	600 SIT	02.07.2002	Cesta na Okroglic 7 4202 Naklo	Tel: 04 206 70 00 Faks: 04 25 88 805	Bine Kordež - predsednik uprave Ana Hostnik - direktorica ekonomsko analitičnega področja
23 Minotest Ajdovščina	redne imenske	MAJG	živilska industrija	2.389.177	2.389.177 rednih delnic na ime z nominalo 1.000 SIT	06.03.2000	03.04.2000	1.050,00 SIT	1.000	2.389.177	42 SIT	28.06.2002	Tovarniška 14 5270 Ajdovščina	Tel: 05 364 45 00 Faks: 05 366 1037	David Nabergoj - predsednik uprave
24 Nika investiranje in razvoj Brežice	redne prinosniške	NIKN	finančne storitve	186.695	186.695 rednih delnic na ime z nominalo 1.000 SIT	04.06.1991	01.07.1991	1.755,00 SIT	1.000	186.695	180,00 SIT	16.06.1997	Trg izgnancev 1a 8250 Brežice	Tel: 07 49 62 236 01 432 41 16 Faks: 07 69 62 852 01 433 11 55	Branko Šušterič - direktor
25 Petrol Ljubljana	redne imenske	PETG	prodaja naftnih derivatov	12.517.806	2.086.301 rednih imenskih delnic z nominalo 6.000 SIT	18.03.1997	05.05.1997	17.178,89 SIT	6.000	2.086.301	600,00 SIT	20.06.2002	Dunajska 50 1000 Ljubljana	Tel: 01 47 14 102 Faks: 01 47 14 158	Janez Lotrič - predsednik uprave Franci Perčič - svetovalec direktorja
26 Pivovarna Laško	redne imenske	PILR	proizvodnja in prodaja piva	8.747.652	8.747.652 rednih imenskih delnic z nominalo 1.000 SIT	13.01.2000	01.02.2000	5.634,77 SIT	1.000	8.747.652	140,00 SIT	01.06.2001	Trubarjeva 28 3270 Laško	Tel: 03 734 80 00 Faks: 03 57 31 637	Anton Turnšek - direktor Dragica Čepin - vodja službe računovodstva
27 Pivovarna Union	redne imenske	PULG	proizvodnja piva, mineralnih vod in brezalkoholnih pijač ter drugih živil	4.511.140	451.114 rednih imenskih delnic z nominalo 10.000 SIT	22.02.2000	06.03.2000	45.363,89 SIT	10.000	451.114	600,00 SIT	26.07.2002	Pivovarniška ulica 2 1001 Ljubljana	Tel: 01 47 17 251 Faks: 01 47 17 255	Dimitrije Lavrič - predsednik uprave Frančiška Hunjet - finančna direktorica
28 Probanka Maribor	prednostne imenske	PRBP	banka	1.200.000	800.000 navadnih imenskih delnic razreda A in 400.000 prednostnih imenskih delnic razreda B vse z nominalo 1.000 SIT	30.03.1993	30.03.1993	14.613,14 SIT	1.000	400.000	277,00 SIT	12.06.2002	Gospoka 23 2000 Maribor	Tel: 02 25 20 500 Faks: 02 25 25 600	Romana Pajenk - generalna direktorica Tina Murn - stiki z javnostmi
29 Radenska Radenci	redne imenske	RARG	opravljanje dejavnosti turizma, polnitev mineralnih voda in brezalkoholnih pijač in proizvodnja polnilne in pakirne opreme	5.061.856	5.061.856 rednih delnic na ime z nominalo 1.000 SIT	07.02.1997	03.04.1997	1.984,08 SIT	1.000	5.061.856	43,60 SIT	19.06.2000	Zdraviliško naselje 14 9252 Radenci	Tel: 02 520 20 20 Faks: 02 566 15 40	Zlatko Vili Hohnjec - generalni direktor Milan Verdev - stiki z javnostmi
30 Salus Ljubljana	redne prinosniške - serija B	SALR	trgovina na debelo s farmacevtskimi, medicinskimi in drugimi proizvodi	265.000	135.000 prinosniških razreda B z nominalo 1000 SIT ter 10.000 prednostnih z nominalo 10.000 SIT	16.01.1992	16.01.1992	2.460,00 SIT	1.000	134.980	3.000,00 SIT	27.05.2002	Mašera Spasičeva 10 1000 Ljubljana	Tel: 01 589 91 42 Faks: 01 588 10 22	Marko Rupret - direktor Jurij Samec - svetovalec direktorja
31 Sava Kranj	redne imenske	SAVA	gumarska in kemična industrija	17.209.870	1.720.987 rednih delnic z nominalo 10.000 SIT	13.12.1999	06.01.2000	17.386,75 SIT	10.000	1.720.987	530,00 SIT	31.05.2002	Škofjeloška c.6 4502 Kranj	Tel: 04 206 5000 Faks: 04 206 6446	Janez Bohorič - predsednik uprave Miha Dolinar
32 Tehnunion Ljubljana	redne imenske	TEHG	zastopanje in trženje motornih vozil	840.050	84.005 rednih delnic z nominalo 10.000 SIT	19.11.1998	26.11.1998	55.800,00 SIT	10.000	84.005	1.000,00 SIT	06.07.2000	Bravničarjeva 11 1000 Ljubljana	Tel: 01 513 50 00 Faks: 01 51 35 293	Gregor Tratnik - predsednik uprave Matjaž Veberič
33 Terme Čatež	redne imenske	TCRG	medicinska rehabilitacija in turizem	4.049.826	674.971 delnic po 6.000 SIT	07.06.1993	26.08.1993	1.156,61 SIT	6.000	674.971	350,00 SIT	29.06.2002	Topliška c. 35 8250 Brežice	Tel: 07 49 35 910 Faks: 07 49 62 721	Borut Mokrovič - direktor Zvone Krulc - pomočnik direktorja
34 Terme 3000	redne imenske	ZMTG	specialistična ambulantna dejavnost, gostinstvo, turizem	2.861.843	2.861.843 navadnih delnic na ime z nominalo 1.000 SIT	11.09.1997	25.09.1997	1.198,26 SIT	1.000	2.861.843	26,84 SIT	28.08.1998	Kranjčeva 12 9226 Moravške Toplice	Tel: 02 51 12 300 Faks: 02 548 16 07	Dušan Bencik - direktor Marjan Maček - pomočnik direktorja
35 Žito Ljubljana	redne imenske	ZTOG	prehrambena industrija	3.487.650	348.765 rednih delnic na ime z nominalo 10.000 SIT	03.03.2000	20.03.2000 (do 16.6.2000 v B)	20.502,10 SIT	10.000	348.765	545,00 SIT	28.06.2002	Šmartinska cesta 154 1000 Ljubljana	Tel: 01 54 01 373 Faks: 01 540 41 75	Rudolf Kajtner - predsednik uprave Bojan Štravs - vodja finančno računovodske službe
36 Živila Kranj	redne imenske	ZKNG	trgovina in gostinstvo	3.199.970	319.997 rednih delnic na ime z nominalo 10.000 SIT	13.04.2000	15.05.2000	11.841,30 SIT	10.000	319.997	600,00 SIT	03.07.2000	Cesta na Okroglo 3 4202 Naklo	Tel: 04 25 71 122 Faks: 04 25 71 164	Branko Remic - direktor družbe

F2) DELNICE - PROSTI TRG

	Izdajatelj	Trgovalna koda	Vrsta delnic	Datum sprejema	Datum začetka trgovanja	Dejavnost	V sodni register vpisani in vplačani osnovni kapital (v 000 SIT)	Sestava kapitala	Enotni tečaj prvega trgovalnega dne (v SIT)	Nom. vred. delnice (v SIT)	Dividenda za leto 2001	Datum brez upravičenja do dividende	Št. delnic na organiziranem trgu	Naslov izdajatelja	Telefon Faks	Direktor družbe Kontaktne osebe
1	Agrokombinat Maribor	AKMG	redne imenske	21.09.1999	24.09.1999	trgovina, proizvodnja krmil za živino, žita, izdelkov mleka in mesa ter storitve silosov	499.291	499.291 rednih delnic na ime z nominalo 1.000 SIT	250,00	1.000	n.p.	n.p.	403.808 rednih delnic	Partizanska cesta 6 2000 Maribor	Tel: 02 65 44 100 Faks: 02 25 11 681	Bogdan Pečuh - predsednik uprave
2	Alpetour potovalna agencija Kranj	APAG	redne imenske	21.07.2000	02.08.2000	prevoz potnikov v cestnem potniškem prometu	771.662	385.831 rednih delnic na ime z nominalo 2.000 SIT	1.000,00	2.000	80 SIT	09.07.2002	263.042 rednih delnic	Mirka Vadnova 8 4000 Kranj	Tel: 04 204 20 11 Faks: 04 20 42 570	Janko Knaflič - predsednik uprave
3	Avto Celje	AVCG	redne imenske	22.01.1997	04.02.1997	prodaja in servis motornih vozil	418.077	418.077 rednih delnic na ime z nominalo 1.000 SIT	2.865,67	1.000	n.p.	n.p.	418.077 rednih delnic	Ljubljanska c.11 3000 Celje	Tel: 03 426 1304 Faks: 03 54 84 482	Anton Guzej - predsednik uprave Stane Leskovšek
4	Avtoprevoznništvo in servisi Velenje	ASVG	redne imenske	22.08.1997	01.09.1997	prevoz blaga in potnikov v cestnem prometu	308.696	308.696 rednih delnic na ime z nominalo 1.000 SIT	320,00	1.000	n.p.	n.p.	308.696 rednih delnic	Koroška 64 3320 Velenje	Tel: 03 586 92 01 Faks: 03 58 55 557	Jakob Holešek - direktor Drago Dolenc
5	Belinka holding Ljubljana	BELG	redne imenske	05.10.2000	19.10.2000	upravljanje družb	2.702.532	2.702.532 rednih delnic na ime z nominalo 1.000 SIT	2.200,00	1.000	120,00 SIT	08.05.2002	2.702.532 rednih delnic	Zasavska cesta 95 1000 Ljubljana	Tel: 01 588 62 99 Faks: 01 588 63 03	mag. Silvo Svete - direktor
6	Capita Ljubljana	CAP1	redne imenske	26.08.1997	05.09.1997	upravljanje holding družb	585.116	585.116 rednih delnic na ime z nominalo 1.000 SIT	556,63	1.000	n.p.	n.p.	585.116 rednih delnic	Pražakova 6 1000 Ljubljana	Tel: 01 433 51 66 Faks: 01 433 22 01	Zoran Švara - direktor Mojca Dolensek
7	Cetis Celje	CETG	redne imenske	27.02.1997	10.03.1997	proizvodnja grafičnih potrebnin in papirja	2.400.000	200.000 rednih delnic z nominalo 12.000 SIT	8.821,17	12.000	440 SIT	31.05.2002	200.000 rednih delnic	Čopova 24 3000 Celje	Tel: 03 42 78 500 Faks: 03 42 78 817	Drago Polak - direktor Miro Zakrajšek
8	Cinkarna Celje	CICG	redne imenske	27.02.1998	06.03.1998	proizvodnja kemikalij in predelava cinka	4.887.756	814.626 rednih delnic z nominalo 6.000 SIT	6.300,00	6.000	500,00 SIT	03.06.2002	812.477 rednih delnic	Kidričeva 26 3000 Celje	Tel: 03 42 76 000 Faks: 03 54 11 178	Marjan Prelec - generalni direktor Marjia Kolarič
9	Color Medvode	COMG	redne imenske	05.01.1998	15.01.1998	proizvodnja sintetičnih smol in premazov	1.900.782	950.391 rednih delnic z nominalo 2.000 SIT	5.010,73	2.000	n.p.	n.p.	950.391 rednih delnic	Cesta komandanta Staneta 4 1215 Medvode	Tel: 01 362 91 00 Faks: 01 36 13 412	Bojan Dolar - direktor Slavica Brank
10	Creina Kranj	CRKG	redne imenske	15.02.2000	21.02.2000	proizvodnja in trgovina kmetijskih in industrijskih strojev in naprav	194.376	48.594 rednih delnic z nominalo 4.000 SIT	2.501,00	4.000	n.p.	n.p.	48.594 rednih delnic	Ulica Mirka Vadnova 8 4000 Kranj	Tel: 04 20 13 360 Faks: 04 20 13 363	Peter Zaletelj - direktor
11	Dadas poslovni sistem Maribor	DAD	redne	05.09.1997	16.09.1997	finančni inženiring	125.280	31.320 rednih delnic z nominalo 4.000 SIT	6.500,00	4.000	n.p.	n.p.	31.320 rednih delnic	Partizanska c. 13a 2000 Maribor	Tel: 02 25 25 668 Faks: 02 25 25 615	Davorin Sadar - direktor
12	Dana Mirna	DMRG	redne imenske	02.06.1999	07.06.1999	predelava sadja in zelenjave ter proizvodnja brezalkoholnih in alkoholnih pijač	404.231	404.231 rednih delnic z nominalo 1.000 SIT	1.100,00	1.000	n.p.	n.p.	356.128 rednih delnic	Glavna cesta 34 8233 Mirna	Tel: 07 34 62 200 Faks: 07 34 62 210	Jože Pravne - direktor
13	DZS Ljubljana	DZS	redne imenske	07.05.1999	12.05.1999	založništvo in trgovina	1.429.368	1.429.368 rednih delnic z nominalo 1.000 SIT	2.141,02	1.000	n.p.	n.p.	1.429.368 rednih delnic	Mali trg 6 1000 Ljubljana	Tel: 01 43 23 233 Faks: 01 43 26 013	Bojan Petan - predsednik uprave
14	Egoles Škofja Loka	GKRG	redne imenske	14.09.1999	17.09.1999	izkoriščanje gozdov in prodaja lesnih sortimentov	258.300	258.300 rednih delnic z nominalo 1.000 SIT	800,00	1.000	n.p.	n.p.	258.300 rednih delnic	Kidričeva 56 4220 Škofja Loka	Tel: 04 511 13 50 Faks: 04 511 13 53	Andrej Drašler - direktor Anuška Soklič
15	ELMO Ljubljana	IELG	redne imenske	16.02.2001	22.02.2001	elektroinstalacije	708.000	708.000 rednih delnic z nominalo 1.000 SIT	266,00	1.000	n.p.	n.p.	708.000 rednih delnic	Vojkova 58 1000 Ljubljana	Tel: 01 568 21 71 Fax: 01 436 76 66	Žmavc Franc - direktor
16	ETRA 33	ETRG	redne imenske	04.11.2002	07.11.2002	proizvodnja elektromotorjev, generatorjev in transformatorjev	454.230	45.423 rednih delnic z nominalo 10.000 SIT	25.000,00	10.000	n.p.	n.p.	45.423 rednih delnic	Šlandrova 10 1000 Ljubljana	Tel: 01 530 28 00 Fax: 01 530 28 30	Janez Erjavec - direktor
17	Finira Ljubljana	FIRR	redne imenske	03.10.2002	10.10.2002	ustanavljanje, financiranje in upravljanje družb	2.179.206	2.179.206 rednih delnic z nominalo 1.000 SIT	350,00	1.000	n.p.	n.p.	2.179.206 rednih delnic	Železna cesta 18 1000 Ljubljana	Tel: 01 473 44 37	Samo Primožič - direktor

F2) DELNICE - PROSTI TRG

	Izdajatelj	Trgovalna koda	Vrsta delnic	Datum sprejema	Datum začetka trgovanja	Dejavnost	V sodni register vpisani in vplačani osnovni kapital (v 000 SIT)	Sestava kapitala	Enotni tečaj prvega trgovalnega dne (v SIT)	Nom. vred. delnice (v SIT)	Dividenda za leto 2001	Datum brez upravičenja do dividende	Št. delnic na organiziranem trgu	Naslov izdajatelja	Telefon Faks	Direktor družbe Kontaktne osebe
18	Fond invest	MHLR	redne imenske	30.01.2001	09.02.2001	upravljanje holding družb	2.693.249	2.693.249 rednih delnic na ime z nominalno 1.000 SIT	249,69	1.000	n.p.	n.p.	2.693.249 rednih delnic	Železna cesta 14 1000 Ljubljana	Tel: 01 234 01 50 Fax: 01 234 01 86	Janko Popović - predsednik uprave
19	Fructal Ajdovščina	FRAG	redne imenske	23.12.1997	06.01.1998	proizvodnja sadnih sokov	2.505.613	2.505.613 rednih delnic z nominalno 1.000 SIT	1.790,00	1.000	84 SIT	08.07.2002	2.504.151 rednih delnic	Tovarniška cesta 7 5270 Ajdovščina	Tel: 05 36 91 202 Faks: 05 36 91 830	Cvetana Rjavec - direktorica Miran Božič
20	Gea college Ljubljana	GEAR	redne	05.01.1995	05.01.1995	izobraževanje in usposabljanje podjetnikov	147.885	147.885 rednih delnic z nominalno 1.000 SIT	2.500,00	1.000	n.p.	n.p.	147.885 rednih delnic	WTC, Dunajska 156 1000 Ljubljana	Tel: 01 568 70 02 Faks: 01 568 82 13	Franc Vidic - predsednik uprave
21	Gea tovarna olja Slovenska Bistrica	GSBG	redne imenske	22.07.1996	30.07.1996	proizvodnja rastlinskih olj in masti	846.600	846.600 rednih delnic na ime z nominalno 1.000 SIT	1.973,79	1.000	n.p.	n.p.	660.348 rednih delnic	Trg svobode 30 2310 Slovenska Bistrica	Tel: 02 843 26 10 Faks: 02 81 81 466	Leopold Turnšek - direktor Milka Likl - vodja SFR
22	Gorenjski tisk Kranj	GTKG	redne imenske	11.09.1996	19.09.1996	grafična dejavnost	1.070.328	1.070.328 rednih delnic na ime z nominalno 1.000 SIT	900,00	1.000	n.p.	n.p.	960.176 rednih delnic	Mirka Vadvnova 6 4000 Kranj	Tel: 04 201 63 00 Faks: 04 20 16 301	Kristina Kobal - direktorica Marja Vehovec
23	Goriške opekarne Renče	GORG	redne imenske	02.03.1999	08.03.1999	proizvodnja vseh vrst opečnih izdelčkov iz gline	523.634	523.634 rednih delnic z nominalno 1.000 SIT	1.715,00	1.000	n.p.	n.p.	392.725 rednih delnic	Merljaki 7 5292 Renče	Tel: 05 39 85 200 Faks: 05 30 13 251	Jože Stibilj - direktor
24	Gozdno gospodarstvo Bled	GGBG	redne imenske	22.12.1999	27.12.1999	izkoriščanje gozdov	611.900	611.900 rednih delnic z nominalno 1.000 SIT	650,00	1.000	40 SIT	05.07.2002	611.900 rednih delnic	Ljubljanska cesta 19 4260 Bled	Tel: 04 57 50 000 Faks: 04 57 43 554	Zvone Šolar - direktor
25	Gozdno gospodarstvo Postojna	GZPG	redne imenske	27.07.1999	30.07.1999	gospodarjenje z gozdom in prodaja gozdnih lesnih sortimentov	686.273	686.273 rednih delnic z nominalno 1.000 SIT	830,00	1.000	n.p.	n.p.	489.520 rednih delnic	Vojkova 9 6230 Postojna	Tel: 05 721 11 00 Faks: 05 721 11 01	Frenk Kovač - direktor Anuška Soklič
26	Grad Prestranek	GDPR	redne imenske	28.01.2000	01.02.2000	revitalizacija in obnova posestva Prestranek: turizem na deželi, gostinsko turistična dejavnost in reja konj	345.880	43.235 rednih delnic z nominalno 8.000 SIT	10.400,00	8.000	n.p.	n.p.	43.235 rednih delnic	Na gradu 9 6258 Prestranek	Tel: 05 754 2710 Faks: 05 754 27 10	Roman Heferle - direktor
27	Gradis GP Ljubljana	GLJG	redne imenske	07.07.1999	12.07.1999	gradbena operativa	609.500	304.750 rednih delnic z nominalno 2.000 SIT	2.000,00	2.000	n.p.	n.p.	304.750 rednih delnic	Ulica Gradnikove brigade 11 1000 Ljubljana	Tel: 01 541 40 53 Faks: 01	Janez Režun - predsednik uprave
28	Grand hotel Union Ljubljana	GHUG	redne imenske	29.12.1999	05.01.2000	opravljanje hotelskih, predvsem nastanitve in prehrane gostov	1.814.613	1.814.613 rednih delnic z nominalno 1.000 SIT	2.136,10	1.000	n.p.	n.p.	1.814.613 rednih delnic	Miklošičeva 1 1000 Ljubljana	Tel: 01 30 81 986 Faks: 01 42 32 361	Bogdan Lipovšek - direktor
29	Helios Domžale	HDOG	redne imenske	11.09.1996	19.09.1996	posredništvo pri prodaji goriv, rud, kovin in tehničnih kemikalij	2.198.610	219.861 rednih delnic na ime z nominalno 10.000 SIT	9.116,19	10.000	1.000,00 SIT	28.06.2002	219.861 rednih delnic	Količevo 2 1230 Domžale	Tel: 01 721 3007 Faks: 01 724 1234	Uroš Slavinec - direktor Marko Vresk
30	Hidrotehnik Ljubljana	VHLG	redne imenske	30.06.1999	05.07.1999	varstvo pred vodno škodo ter nizke gradnje	384.472	384.472 rednih delnic na ime z nominalno 1.000 SIT	650,00	1.000	n.p.	n.p.	384.472 rednih delnic	Slovenčeva 97 1000 Ljubljana	Tel: 01 568 4420	Andrej Bukovec - direktor
31	Hipotekarna banka Brežice	HBR	redne imenske	14.12.1998	14.12.1998	banka	759.000	300.000 rednih in 79.500 prednostnih z nominalno 2.000 SIT	3.999,00	2.000	n.p.	n.p.	300.000 rednih delnic	Maistrova 2 8250 Brežice	Tel: 07 496 2522 Faks: 07 496 2231	Matija Škof - generalni direktor Darja Mokolavčič
32	Hipotekarna banka Brežice	HBP	prednostne	14.12.1998	14.12.1998	banka	759.000	300.000 rednih in 79.500 prednostnih z nominalno 2.000 SIT	4.000,00	2.000	n.p.	n.p.	79.500 prednostnih delnic	Maistrova 2 8250 Brežice	Tel: 07 496 25 22 Faks: 07 496 2232	Matija Škof - generalni direktor Darja Mokolavčič
33	Hoteli Palace d.d., Portorož	PALG	redne imenske	25.09.1997	07.10.1997	gostinske in hotelske storitve v hotelih, termah in gostinskih lokali	2.346.102	2.346.102 rednih delnic na ime z nominalno 1.000 SIT	1.293,64	1.000	n.p.	n.p.	2.346.102 rednih delnic	Obala 45 6320 Portorož	Tel: 05 696 90 00 Faks: 05 674 7188	Danilo Daneu - generalni direktor Rafko Medved
34	IMP črpalke Ljubljana	ICRG	redne imenske	04.09.1998	09.09.1998	proizvodnja črpalke	333.034	333.034 rednih delnic na ime z nominalno 1.000 SIT	350,00	1.000	n.p.	n.p.	333.034 rednih delnic	Ulica Jožeta Jame 12 1000 Ljubljana	Tel: 01 582 08 00 Faks: 01 519 8712	Marko Mohar - direktor
35	IMP Klimat	KLLG	redne imenske	23.04.2002	26.04.2002	proizvodnja hladilnih in prezračevalnih naprav	353.900	353.900 rednih delnic z nominalno 1.000 SIT	1.300,00	1.000	n.p.	n.p.	353.900 rednih delnic	Vojkova 58 1000 Ljubljana	Tel: 01 300 52 00 Faks: 01 436 76 19	Janez Ražen - direktor

F2) DELNICE - PROSTI TRG

	Izdajatelj	Trgovalna koda	Vrsta delnic	Datum sprejema	Datum začetka trgovanja	Dejavnost	V sodni register vpisani in vplačani osnovni kapital (v 000 SIT)	Sestava kapitala	Enotni tečaj prvega trgovalnega dne (v SIT)	Nom. vred. delnice (v SIT)	Dividenda za leto 2001	Datum brez upravičenja do dividende	Št. delnic na organiziranem trgu	Naslov izdajatelja	Telefon Faks	Direktor družbe Kontaktna oseba
36	Infond holding	IFFR	redne imenske	18.09.2002	23.09.2002	dejavnost holdingov	16.833.414	16.833.414 rednih delnic z nominalno 1.000 SIT	676,25	1.000	n.p.	n.p.	16.833.414 rednih delnic	Vita Kraigherja 5 2000 Maribor	Tel: 02 229 20 80 Faks: 02 229 27 96	Marko Planinšec - direktor
37	Inles Ribnica	IHPG	redne imenske	05.10.1999	08.10.1999	proizvodnja stavbnega pohištva	1.111.050	555.525 rednih delnic na ime z nominalno 2.000 SIT	501,00	2.000	n.p.	n.p.	555.525 rednih delnic	Kolodvorska 22 1310 Ribnica	Tel: 01 837 71 00	Andrej Mate - predsednik uprave
38	Intara Ljubljana	INTR	redne imenske	05.01.1995	05.01.1995	borzno posredovanje	101.000	101.000 rednih delnic na ime z nominalno 1.000 SIT	3.401,80	1.000	n.p.	n.p.	101.000 rednih delnic	Železna 18 1000 Ljubljana	Tel: 01 473 4444 Faks: 01 473 4480	Franc Žmavc - direktor Ingrid Mizgur Marko Mencin
39	Integral Jesenice	INJG	redne imenske	10.09.1999	14.09.1999	provozni promet, servisne dejavnosti in popravila motornih vozil	256.556	256.556 rednih delnic na ime z nominalno 1.000 SIT	480,00	1.000	n.p.	n.p.	243.784 rednih delnic	Maršala Tita 67 4270 Jesenice	Tel: 04 583 33 50	Izidor Jekovec - direktor
40	Intertrade ITA Ljubljana	INRG	redne imenske	09.10.1997	20.10.1997	zastopanje tujih firm s področja strojne opreme	695.310	69.531 rednih delnic na ime z nominalno 10.000 SIT	44.500,00	10.000	n.p.	n.p.	69.531 rednih delnic	Tomšičeva 3 1000 Ljubljana	Tel: 01 425 1025 Faks: 01 425 3189	Andraž Prelesnik - direktor Danijela Knapič
41	Intertrade ITS Ljubljana	ITSG	redne imenske	20.04.1998	24.04.1998	informacijske in računalniške storitve	1.260.000	1.260.000 rednih delnic z nominalno 1.000 SIT	1.226,19	1.000	n.p.	n.p.	1.260.000 rednih delnic	Leskovškova 6 1000 Ljubljana	Tel: 01 585 5800 Faks: 01 585 5900	Andrej Bergant - direktor Gorazd Strobl
42	Intes Maribor	IMTG	redne imenske	06.03.2000	09.03.2000	predelava žit in proizvodnja testenin	549.982	549.982 rednih delnic z nominalno 1.000 SIT	225,00	1.000	n.p.	n.p.	549.982 rednih delnic	Meljska cesta 19 2000 Maribor	Tel: 02 251 5061 Faks: 02 251 8636	Janez Klenovšek - direktor
43	Jadran Sežana	JASG	redne imenske	13.09.1996	23.09.1996	zunanja trgovina z neživilskim blagom	226.334	226.334 rednih delnic na ime z nominalno 1.000 SIT	650,00	1.000	45,00 SIT	30.07.2002	226.334 rednih delnic	Partizanska 69 6210 Sežana	Tel: 05 739 1200 Faks: 067 72 115	Anton Zobec - direktor Milvoj Ravbar
44	Jata Emona	JAMR	redne imenske	10.01.2002	15.01.2002	proizvodnja, trgovina in storitve	3.197.534	3.197.534 rednih delnic na ime z nominalno 1.000 SIT	570,00	1.000	40,00 SIT	08.07.2002	3.197.534	Agrokombinatska 84 1000 Ljubljana	Tel: 01 528 1913 Faks: 01 528 1526	Stojan Hergouth - predsednik uprave
45	Javor Pivka	JPIG	redne imenske	26.10.2000	13.11.2000	proizvodnja furnirja, vezanega in slojastega lesa, vlaknenih in drugih plošč	1.194.700	1.194.700 rednih delnic na ime z nominalno 1.000 SIT	500,00	1.000	n.p.	n.p.	1.194.700 rednih delnic	Kolodvorska 9a 6257 Pivka	Tel: 05 7210 210 Faks: 05 7210 215	Peter Tomšič - predsednik uprave
46	Jelen Slovenske Konjice	JESG	redne imenske	24.11.1999	29.11.1999	prodaja gostinskih storitev ter nočitvenih zmogljivosti	67.798	67.798 rednih delnic na ime z nominalno 1.000 SIT	922,50	1.000	n.p.	n.p.	50.849 rednih delnic	Mestni trg 2 3210 Slovenske Konjice	Tel: 03 575 38 10 Faks: 03 759 0942	Barbara Vrečko Klančnik - predsednica uprave
47	Juteks Žalec	JTKG	redne imenske	29.10.1999	02.11.1999	proizvodnja talnih oblog na različnih podlagah	641.432	641.432 rednih delnic na ime z nominalno 1.000 SIT	1.670,00	1.000	175 SIT	12.04.2002	641.432 rednih delnic	Ložnica 53a 3310 Žalec	Tel: 03 712 07 00 Faks: 03 712 07 55	Milvoj Dolar - direktor
48	KD Group	SKDR	redne imenske	12.12.2000	21.12.2000	upravljanje holding družb	198.352	186.436 rednih imenskih delnic po 2.000 SIT	10.000,00	2.000	n.p.	n.p.	186.436 rednih imenskih delnic	Celovška 206 1000 Ljubljana	Tel: 01 583 07 00 Faks: 01 518 32 24 01 518 41 00	Matjaž Gantar - predsednik uprave Moja Ribič
49	KD holding	KDHR	redne imenske	31.01.2001	05.02.2001	upravljanje holding družb	9.531.056	924.969 rednih delnic na ime z nominalno 8.000 SIT in 266.413 prednostnih participativnih imenskih delnic z nominalno 8.000 SIT	6.560,43	8.000	n.p.	n.p.	924.969 rednih delnic	Celovška 206, 1000 Ljubljana	Tel: 01 583 07 00 Faks: 01 518 41 00	Matjaž Gantar - direktor
50	KD holding	KDHP	prednostne participativne	12.07.2001	18.07.2001	upravljanje holding družb	9.531.056	924.969 rednih delnic na ime z nominalno 8.000 SIT in 266.413 prednostnih participativnih imenskih delnic z nominalno 8.000 SIT	5.810,47	8.000	n.p.	n.p.	266.413 prednostnih delnic	Celovška 206, 1000 Ljubljana	Tel: 01 583 07 00 Faks: 01 518 41 00	Matjaž Gantar - direktor
51	Kema Puconci	KEPG	redne imenske	14.12.1998	17.12.1998	proizvodnja specialnih gradbenih materialov in kremenčevih granulotov	217.346	217.346 rednih delnic na ime z nominalno 1.000 SIT	3.500,00	1.000	n.p.	n.p.	217.346 rednih delnic	Puconci 109 9201 Puconci	Tel: 02 54 59 500 Faks: 02 5459 510	Branko Dvornič - direktor Franc Franko
52	Klasje Celje	KLKG	redne imenske	29.06.1999	02.07.1999	proizvodnja kruha, peciva in slaščic	835.600	835.600 rednih delnic na ime z nominalno 1.000 SIT	665,00	1.000	n.p.	n.p.	835.600 rednih delnic	Resljeva 16 3000 Celje	Tel: 03 426 1510 Faks: 03 426 1511	Matjaž Pavlič - direktor Boris Preskar Angeleta Stojanovič
53	Kompas hoteli Kranjska gora	KHKG	redne imenske	24.05.1996	31.05.1996	dejavnost hotelov z restavracijo	1.627.000	162.700 rednih delnic na ime z nominalno 10.000 SIT	3.000,00	10.000	n.p.	n.p.	162.700 rednih delnic	Borovška 100 4280 Kranjska Gora	Tel: 04 588 1661 Faks: 04 588 1176	Tina Habjanič - direktorica Radmila Jakac

F2) DELNICE - PROSTI TRG

	Izdajatelj	Trgovalna koda	Vrsta delnic	Datum sprejema	Datum začetka trgovanja	Dejavnost	V sodni register vpisani in vplačani osnovni kapital (v 000 SIT)	Sestava kapitala	Enotni tečaj prvega trgovalnega dne (v SIT)	Nom. vred. delnice (v SIT)	Dividenda za leto 2001	Datum brez upravičenja do dividende	Št. delnic na organiziranem trgu	Naslov izdajatelja	Telefon Faks	Direktor družbe Kontaktna oseba
54	Košaki TMI Maribor	TKMG	redne imenske	07.10.1999	11.10.1999	predelava mesa in proizvodnja mesnih izdelkov	432.360	43.236 rednih delnic na ime z nominalo 10.000 SIT	4.000,00	10.000	n.p.	n.p.	43.236 rednih delnic	Oreško nabrežje 1 2000 Maribor	Tel: 02 252 5381 Faks: 02 688 0151	Franc Šuman - direktor
55	Krona holding	KRHR	redne imenske	06.05.2002	09.05.2002	dejavnost holdingov	1.287.121	1.287.121 rednih delnic z nominalo 1000 SIT	370,00	1.000	n.p.	n.p.	1.287.121	Štefanova 13 a 1000 Ljubljana	Tel: 01 24 14 174 Fax: 01 24 14 168	Igor Maroša - direktor
56	Kruh-pecivo Maribor	KPEG	redne imenske	23.06.1997	02.07.1997	proizvodnja kruha in peciva	654.040	654.040 rednih delnic na ime z nominalo 1.000 SIT	301,00	1.000	55,00 SIT	21.06.2002	654.040 rednih delnic	Ul. Jožice Flander 2 2000 Maribor	Tel: 02 461 2551 Faks: 02 461 4592	Bojan Petek - direktor Terezija Hlade
57	Lesnina	MILG	redne imenske	16.01.2002	25.01.2002	trgovina s pohištvo	2.906.810	76.495 rednih delnic na ime z nominalo 38.000 SIT	60.000,00	38.000	n.p.	n.p.	76.495	Cesta na Bokalce 40 Ljubljana	Tel: 01 241 21 02 Fax: 01 241 22 64	Bojan Papič - direktor
58	Lesnina emmi Slovenska Bistrica	LSBG	redne imenske	24.04.1996	08.05.1996	predelava aluminija in lesa	714.827	714.827 rednih delnic na ime z nominalo 1.000 SIT	287,14	1.000	28,00 SIT	27.05.2002	684.037 rednih delnic	Kolodvorska 37a 2310 Slovenska Bistrica	Tel: 02 805 05 00	Roman Stegne - direktor Drago Selinšek
59	Lip Bled	LLBG	redne imenske	07.01.2000	12.01.2000	predelava lesa in izdelba končnih lesnih izdelkov	2.155.899	2.155.899 rednih delnic na ime z nominalo 1.000 SIT	705,00	1.000	n.p.	n.p.	2.155.899 rednih delnic	Ljubljanska 32 4260 Bled	Tel: 04 579 5000	Alojz Burja - predsednik uprave
60	Liv Postojna	LIVG	redne imenske	12.11.1999	16.11.1999	prah, plastičnih cevi in armatur, transportnih koles, hidravličnih dvigal in mešalnikov za beton	1.616.000	161.600 rednih delnic na ime z nominalo 10.000 SIT	8.500,00	10.000	n.p.	n.p.	161.600 rednih delnic	Industrijska cesta 2 6230 Postojna	Tel: 05 728 3700 Faks: 05 728 3719	Bojan Dolar - direktor Aleksandra Černjač
61	Liz inženiring Ljubljana	LIZG	redne imenske	08.03.1999	11.03.1999	izvajanje svetovalnega inženiringa pri gradnji objektov	235.846	235.846 rednih delnic na ime z nominalo 1.000 SIT	650,00	1.000	n.p.	n.p.	188.677 rednih delnic	Vurnikova 2 1000 Ljubljana	Tel: 01 432 4247 Faks: 01 231 9245	Janez Štular - direktor Olga Urbanc
62	Marina Portorož	MAPG	redne imenske	11.09.1996	19.09.1996	navtične in gostinske storitve	627.864	313.932 rednih delnic na ime z nominalo 2.000 SIT	6.319,65	2.000	452,00 SIT	21.06.2002	313.932 rednih delnic	Cesta solinarjev 8 6320 Portorož	Tel: 05 676 1200 Faks: 05 676 1510	Enes Lojo - direktor Irena Kastelic
63	Medaljon Maribor	MEDR	redne imenske	08.10.1999	12.10.1999	upravljanje holding družb, poslovanje z lastnimi nepremičninami ter dajanje lastnih nepremičnin v najem	1.734.000	1.734.000 rednih delnic na ime z nominalo 1.000 SIT	733,39	1.000	80 SIT	11.07.2002	1.734.000 rednih delnic	Strossmayerjeva ulica 30 2000 Maribor	Tel: 02 229 48 00	Dita Kastelic - direktorica
64	Medvešek Pušnik Ljubljana	MPLR	redne imenske	01.12.1997	12.12.1997	upravljanje s finančnim premoženjem strank, trgovanje in posredovanje	160.000	80.000 rednih delnic na ime z nominalo 2.000 SIT	3.000,00	2.000	3.000,00 SIT	28.05.2002	80.000 rednih delnic	Ulica Gradnikove brigade 11 1000 Ljubljana	Tel: 01 541 4078 Faks: 01 721 7107	Bogdan Pušnik - gen. direktor
65	Melamin Kočevje	MKOG	redne imenske	13.09.1996	23.09.1996	lesna, kemična in obutvena industrija ter trgovina	466.489	466.489 rednih delnic na ime z nominalo 1.000 SIT	1.100,00	1.000	n.p.	n.p.	466.489 rednih delnic	Tomšičeva 9 1330 Kočevje	Tel: 01 8959 300 Faks: 01 895 0334	Srečko Štefanič - direktor Tomo Jami
66	Mesna industrija primorske	MIPG	redne imenske	13.06.2000	19.06.2000	predelava mesa ter trgovina na debelo in drobno z živilskimi proizvodi	1.478.742	1.478.742 rednih delnic na ime z nominalo 1.000 SIT	890,00	1.000	n.p.	n.p.	1.478.742 rednih delnic	Panovška 1 5000 Nova Gorica	Tel: 05 330 41 00 Faks: 05 3027668	Jože Testen - generalni direktor
67	Mitol Sežana	MISG	redne imenske	05.05.1997	15.05.1997	proizvodnja in prodaja lepil in sintetičnih smol	770.509	770.509 rednih delnic na ime z nominalo 1.000 SIT	2.321,81	1.000	96,00 SIT	03.06.2002	770.509 rednih delnic	Partizanska 78 6210 Sežana	Tel: 05 731 23 00 Faks: 067 72 588	Marjan Mateta - direktor Iva Rebec
68	Mladinska knjiga tiskarna	MKTG	redne imenske	07.10.1999	11.10.1999	tiskarstvo in z njim povezane storitve, založništvo in trgovina	1.039.540	103.954 rednih delnic na ime z nominalo 10.000 SIT	3.210,00	10.000	n.p.	n.p.	103.954 rednih delnic	Dunajska 123 1000 Ljubljana	Tel: 01 534 16 75	Franc Predan - direktor
69	Mlaj Zadobrova	MTZG	redne imenske	11.06.2001	20.06.2001	proizvodna in storitvena dejavnost lesne stroke	93.000	93.000 rednih delnic na ime z nominalo 1.000 SIT	800,00	1.000	n.p.	n.p.	67.062 rednih delnic	Sneberska c. 138b 1000 Ljubljana	Tel: 01 439 19 64 Fax: 01 529 14 54	Leopold Marn - direktor g. Zakrajšek - kontaktna oseba
70	Modra linija holding	MLHR	redne imenske	15.11.2002	20.11.2002	finančno posredništvo	1.883.303	1.883.303 rednih delnic na ime z nominalo 1.000 SIT	421,11	1.000	n.p.	n.p.	1.882.991 rednih delnic	Pristaniška ulica 12 6000 Koper	Tel: 05 66 33 150 Faks: 05 66 33 120	Žarko Ždralič - direktor
71	Murales Ljutomer	MULG	redne imenske	20.02.2001	02.03.2001	proizvodnja lesenega pohištva	322.045	322.045 rednih delnic na ime z nominalo 1.000 SIT	3.450,00	1.000	n.p.	n.p.	322.045 rednih delnic	Kolodvorska 3 9240 Ljutomer	Tel: 02 584 13 01	Stanislav Skalič - direktor

F2) DELNICE - PROSTI TRG

	Izdajatelj	Trgovalna koda	Vrsta delnic	Datum sprejema	Datum začetka trgovanja	Dejavnost	V sodni register vpisani in vplačani osnovni kapital (v 000 SIT)	Sestava kapitala	Enotni tečaj prvega trgovalnega dne (v SIT)	Nom. vred. delnice (v SIT)	Dividenda za leto 2001	Datum brez upravičenja do dividende	Št. delnic na organiziranem trgu	Naslov izdajatelja	Telefon Faks	Direktor družbe Kontaktne osebe
72	Nama Ljubljana	NALR	redne imenske	16.12.1999	20.12.1999	trgovina na drobno in oddajanje poslovnih prostorov	2.861.310	2.861.310 rednih delnic na ime z nominalo 1.000 SIT	1.900,00	1.000	n.p.	n.p.	2.861.310 rednih delnic	Tomšičeva 1 1000 Ljubljana	Tel: 01 425 8300 Faks: 01 253 4642	Tevž Tavčar - generalni direktor
73	Niko Železniki	NKPG	redne imenske	14.09.1999	17.09.1999	izdelava pisarniškega pribora, industrijskih sponk, elektromagnetov ter drugih kovinskih mehanizmov	358.750	35.875 rednih delnic na ime z nominalo 10.000 SIT	20.000,00	10.000	n.p.	n.p.	35.875 rednih delnic	Otoki 16 4228 Železniki	Tel: 04 511 7700	Valentina Nastran - direktor
74	Oljarcica Kranj	MOKG	redne imenske	22.01.1999	27.01.1999	proizvodnja rastlinskih olj in masti ter drugih kemičnih izdelkov	704.040	70.404 rednih delnic na ime z nominalo 10.000 SIT	25.000,00	10.000	n.p.	n.p.	70.404 rednih delnic	Britof 27 4000 Kranj	Tel: 04 281 2200 Faks: 04 204 1365	Božo Dolenc - direktor Mojca Burgar - vodja FRS
75	Pinus TKI Rače	PIRG	redne imenske	05.06.1996	13.06.1996	proizvodnja in prodaja fitofarmaceutskih izdelkov	1.333.830	133.383 rednih delnic na ime z nominalo 10.000 SIT	9.166,67	10.000	400,00 SIT	24.06.2002	133.383 rednih delnic	Grajski trg 21 2327 Rače	Tel: 02 609 0211 Faks: 02 609 04 10	Žarko Rostohar - predsednik uprave Milena Nedelko
76	Plama-pur Podgrad	POPG	redne imenske	01.12.1999	06.12.1999	proizvodnja in predelava poliuretanskih pen	686.798	686.798 rednih delnic na ime z nominalo 1.000 SIT	2.806,20	1.000	50,00 SIT	26.04.2002	686.798 rednih delnic	Podgrad 17 6244 Podgrad	Tel: 05 719 0100 Faks: 05 719 0299	Radoš Gregorič - generalni direktor
77	Pom-invest	POIR	redne imenske	16.10.2001	19.10.2001	dejavnost holdingov	2.240.666	2.241.983 rednih delnic na ime z nominalo 1.000 SIT	500,00	1.000	n.p.	n.p.	2.241.983	Slovenska 41, 9000 Murska Sobota	Tel: 02 535 18 00 Faks: 02 532 18 98	Ivan Vizjak - direktor Slavko Rogan - pomočnik direktorja za naložbe in razvoj
78	Primofin Maribor	PFPN	redne	11.09.1997	22.09.1997	finančno svetovanje	1.000.000	10.000 prednostnih prinosniških z nominalo 50.000 SIT in 2.000 rednih imenskih z nominalo 250.000 SIT	8.000,00	50.000	n.p.	n.p.	10.000 prednostnih delnic	Partizanska 13a 2000 Maribor	Tel: 02 252 5657 02 252 7668 Faks: 02 252 5615	Davorin Sadar - direktor
79	Pulsar Holding	PLHR	redne imenske	08.08.2001	13.08.2001	dejavnost hodingov	939.326	939.326 rednih delnic na ime z nominalo 1.000 SIT	n.p.	1.000	n.p.	n.p.	939.319	Štefanova 13 a 1000 Ljubljana	Tel: 01 24 14 156 Fax: 01 24 14 177	Marko Vavpetič - direktor
80	Razvojna družba Ljubljana	RDRO	redne prinosniške	05.01.1995		razvojni programi in financiranje	439.480	43.948 navadnih delnic na prinosnika	18.500,00	10.000	n.p.	n.p.	21.948 navadnih delnic	Železna cesta 14 1000 Ljubljana	Tel: 01 2340 158 Faks: 01 2340 190	Tomaž Jeločnik - direktor
81	Rekreacijsko turistični center Kravavec	RKRG	redne imenske	07.10.1997	17.10.1997	prevoz potnikov, blaga in različnih tovorov z žičnicami	411.468	205.734 rednih delnic na ime z nominalo 2.000 SIT	4.300,00	2.000	n.p.	n.p.	205.734 rednih delnic na ime	Grad 76 4207 Cerklje na Gorenjskem	Tel: 04 252 59 30 Faks: 04 252 59 31	Jasto Marčon - direktor Marta Bergant
82	Saturnus avtooprema Ljubljana	SAAG	redne imenske	03.04.1997	14.04.1997	proizvodnja svetlobne opreme za motorna in druga vozila	1.294.244	647.122 rednih imenskih delnic z nominalo 2.000 SIT	1.001,00	2.000	n.p.	n.p.	483.061 rednih imenskih delnic	Letališka 17 1000 Ljubljana	Tel: 01 520 33 33 Faks: 01 524 4866	Andrej Lazar - predsednik uprave Vida Strle
83	Saturnus embalaža Ljubljana	SELG	redne imenske	21.10.1997	03.11.1997	proizvodnja embalaže iz lahkih kovin za prehrabeno in kemično industrijo	859.290	85.929 rednih imenskih delnic z nominalo 10.000 SIT	8.000,00	10.000	n.p.	n.p.	84.064 rednih imenskih delnic	Agrokombinatska 61 1000 Ljubljana	Tel: 01 520 53 00 Faks: 01 520 5356	Zvone Žepič - generalni direktor Zlata Hribar - vodja računovodske službe
84	Savinja Mozirje	MSMG	redne imenske	17.09.1999	21.09.1999	trgovina na drobno in debelo z živilskimi in neživilskimi proizvodi	105.780	105.780 rednih imenskih delnic z nominalo 1.000 SIT	1.576,50	1.000	n.p.	n.p.	105.780 rednih imenskih delnic	Na trgu 14 3330 Mozirje	Tel: 03 583 3488	Gregor Verbuč - direktor
85	Sijaj Hrastnik	SIHG	redne imenske	04.10.1999	07.10.1999	proizvodnja dekorativne razsvetljave in dekorativnih kovinskih izdelkov	268.800	26.880 rednih imenskih delnic z nominalo 10.000 SIT	2.500,00	10.000	n.p.	n.p.	26.880 rednih imenskih delnic	Pot Vitka Pavliča 9 1430 Hrastnik	Tel: 03 564 4108	Matjaž Kovačič - direktor
86	Sivent Ljubljana	SINR	redne imenske	03.10.2002	10.10.2002	ustanavljanje, financiranje in upravljanje družb	719.712	719.712 rednih imenskih delnic z nominalo 1.000 SIT	350,00	1.000	n.p.	n.p.	719.712 rednih imenskih delnic	Železna cesta 18 1000 Ljubljana	Tel: 01 473 44 37	Roman Didovič - direktor
87	SlovenijaLes Ljubljana	SLLG	redne imenske	24.04.1996	08.05.1996	posredovanje blaga in storitev v mednarodni trgovini, maloprodaja in veleprodaja	2.736.040	273.604 rednih imenskih delnic po 10.000 SIT	2.442,95	10.000	200,00 SIT	12.07.2002	273.604 rednih imenskih delnic	Dunajska cesta 22 1000 Ljubljana	Tel: 01 232 2469 Faks: 01 431 4145	Alojz Sajovec - direktor Djordja Kobal
88	Svila Maribor	SVMG	redne imenske	08.01.1997	17.01.1997	tkanje preje tipa svile	1.263.478	1.263.478 navadnih delnic na ime z nominalo 1.000	300,00	1.000	n.p.	n.p.	1.263.478 rednih delnic na ime	Ob Dravi 6 2000 Maribor	Tel: 02 480 5000 Faks: 02 471 3074	Lijana Kocbek - generalna direktorica Slavica Klemenčič - vodja FRS
89	Svilanit Kamnik	SKAG	redne imenske	03.04.1997	14.04.1997	proizvodnja bombažnih in svilenih tkanin	820.814	410.407 rednih imenskih delnic z nominalo 2.000 SIT	515,00	2.000	n.p.	n.p.	408.487 rednih imenskih delnic	Kovinarska 4 1240 Kamnik	Tel: 01 831 1711 Faks: 01 831 1603	Bogomil Wiegeler - direktor Barbara Rems Alenka Čas

F2) DELNICE - PROSTI TRG

	Izdajatelj	Trgovalna koda	Vrsta delnic	Datum sprejema	Datum začetka trgovanja	Dejavnost	V sodni register vpisani in vplačani osnovni kapital (v 000 SIT)	Sestava kapitala	Enotni tečaj prvega trgovalnega dne (v SIT)	Nom. vred. delnice (v SIT)	Dividenda za leto 2001	Datum brez upravičenja do dividende	Št. delnic na organiziranem trgu	Naslov izdajatelja	Telefon Faks	Direktor družbe Kontaktne osebe
90	Tekstina Ajdovščina	TEAG	redne imenske	31.01.1997	12.02.1997	proizvodnja preje, tkanje in oplemenitenje tekstilij ter izdelava konfekcije	1.503.057	1.503.057 rednih imenskih delnic po 1.000 SIT	300,00	1.000	n.p.	n.p.	1.127.293 rednih delnic	Tovarniška 15 5270 Ajdovščina	Tel: 065 16 220 Faks: 05 369 2203	Vasja Mihelj - direktor Ivica Koren - vodja fin.odelka
91	Toplice Dobrna	ZDDG	redne imenske	30.06.1999	05.07.1999	medicinska dejavnost ter turistične, hotelske in gostinske usluge	692.542	692.542 rednih imenskih delnic po 1.000 SIT	550,00	1.000	n.p.	n.p.	682.010 rednih delnic	Dobrna 51 3204 Dobrna	Tel: 03 780 8000 Faks: 03 577 8330	Danijel Brcko - direktor Duško Presekar Erik Heiligstein
92	Tosama Domžale	TODG	redne imenske	05.09.1996	13.09.1996	proizvodnja preje, tekstilij, higienskih in toaletnih potrebščin	2.956.700	295.670 rednih delnic z nominalno 10.000 SIT	3.896,43	10.000	n.p.	n.p.	295.670 rednih imenskih delnic	Vir, Šaranovičeva 35 1230 Domžale	Tel: 01 721 4611 Faks: 01 721 4660	Janko Velkavrh - generalni direktor Marjan Miakar
93	Tovarna sladkorja Ormož	TSOR	redne imenske	04.04.1996	12.04.1996	proizvodnja sladkorja in storitve za rastlinsko pridelavo	4.971.630	497.163 rednih imenskih delnic po 10.000 SIT	12.000,00	10.000	258 SIT	01.07.2002	497.163 rednih imenskih delnic	Opekarniška cesta 4 2270 Ormož	Tel: 02 741 0300 Faks: 02 740 1291	Jurij Dogša - generalni direktor Branka Sok
94	Tub swaty Maribor	TUBG	redne imenske	12.11.1997	30.12.1997	proizvodnja in prodaja umetnih brusov	1.155.760	288.940 navadnih delnic z nominalno 4.000 SIT	2.500,00	4.000	500,00 SIT	04.06.2002	288.940 rednih imenskih delnic	Titova cesta 60 2000 Maribor	Tel: 01 519 33 16 02 331 43 61 Faks: 02 332 5305 02 335 1614	Branko Bezjak - direktor Danica Riharič
95	Tus ko-si Slovenj Gradec	TUKG	redne imenske	06.03.2000	09.03.2000	proizvodnja netkanih materialov	229.456	229.456 navadnih delnic z nominalno 1.000 SIT	1.700,00	1.000	n.p.	n.p.	229.456 rednih imenskih delnic	Pod gradom 2/a 2380 Slovenj Gradec	Tel: 02 884 5472 Faks: 02 884 3795	Marjan Jurjec - direktor
96	Unitas Ljubljana	USLG	redne imenske	20.11.1998	26.11.1998	proizvodnja sanitarnih, vodovodnih in plinskih armatur	173.377	173.377 navadnih delnic z nominalno 1.000 SIT	1.000,00	1.000	n.p.	n.p.	145.115 rednih imenskih delnic	Celovška 224 1000 Ljubljana	Tel: 01 519 8141 Faks: 01 507 2654	Izidor Bajec - predsednik uprave Marja Kelenc
97	Upimo group Ljubljana	UPGR	redne imenske	30.06.1997	09.07.1997	svetovalne storitve pri prodaji in marketingu in finančni inženiring	215.000	215.000 navadnih delnic z nominalno vrednostjo 1.000 SIT	1.001,00	1.000	n.p.	n.p.	215.000 rednih delnic	Kongresni trg 13 1000 Ljubljana	Tel: 01 426 4292 Faks: 01 251 4388	Bernarda Tomac - direktorica Dragan Todorovič
98	Valkarton Logatec	VLOG	redne imenske	16.06.1997	26.06.1997	proizvodnja, predelava in prodaja valovitega kartona in proizvodnja embalaže iz papirja ter lepenske	852.156	852.156 navadnih delnic na ime z nominalno vrednostjo 1.000 SIT	2.290,00	1.000	n.p.	n.p.	852.097 rednih imenskih delnic	Tržaška 1 1370 Logatec	Tel: 01 759 82 00 Faks: 01 754 1008	Franc Jerina - direktor Alenka Kavčič Ana Jaklič
99	Velana tovarna zaves d.d., Ljubljana	VLJG	redne imenske	18.12.2002	23.12.2002	proizvodnja tekstilnih izdelkov, razen oblačil	1.409.645	1.409.645 navadnih delnic na ime z nominalno vrednostjo 1.000 SIT	331,00	1.000	n.p.	n.p.	1.409.645 rednih imenskih delnic	Šmartinska 52 1000 Ljubljana	Tel: 01 540 44 93 Faks: 01 540 44 90	Andrej Lasič - direktor
100	Zasavski računski center Trbovlje	ZRCG	redne imenske	22.12.1999	27.12.1999	svetovalni inženiring, računalniške obdelave, prodaja programskih produktov	70.700	70.700 navadnih delnic na ime z nominalno vrednostjo 1.000 SIT	488,00	1.000	n.p.	n.p.	43.466 rednih imenskih delnic	Cesta Oktobrske revolucije 14 1420 Trbovlje	Tel: 03 562 6121 Faks: 03 562 6221	Peter Čede - direktor
101	Zdravilišče Rogaška	RGS	redne imenske	04.02.1999	11.02.1999	upravljanje holding družb	1.021.898	961.898 navadnih delnic na ime z nominalno 1.000 SIT in 30.000 prednostnih delnic na ime z nominalno vrednostjo 2.000 SIT	404,12	1.000	n.p.	n.p.	898.110 rednih imenskih delnic	Zdraviliški trg 14 3250 Rogaška Slatina	Tel: 03 81 82 640 Faks: 03 81 82 649	Iztok Lipovšek - predsednik uprave Dragica Herček
102	Zdravilišče Rogaška	RGP	prednostne	04.02.1999	11.02.1999	upravljanje holding družb	1.021.898	961.898 navadnih delnic na ime z nominalno 1.000 SIT in 30.000 prednostnih delnic na ime z nominalno vrednostjo 2.000 SIT	1.490,00	2.000	n.p.	n.p.	27.850 prednostnih delnic	Zdraviliški trg 14 3250 Rogaška Slatina	Tel: 03 81 82 640 Faks: 03 81 82 649	Iztok Lipovšek - predsednik uprave Dragica Herček
103	ŽR - Monter Dravograd	ZMDG	redne imenske	17.09.1999	21.09.1999	upravljanje naložb v hčerinskih družbah	444.100	444.100 rednih delnic z nominalno 1.000 SIT	1.210,18	1.000	50,00 SIT	08.07.2002	275.835 rednih delnic	Otiški vrh 177 2373 Šentjanž pri Dravogradu	Tel: 02 878 5010	Bogdan Kadiš - direktor

F3) OBVEZNICE - BORZNA KOTACIJA

Izdajatelj	Trgovna koda	Datum izdaje	Datum sprejema	Datum začetka trgovanja	Dejavnost	V sodni register vpisani in vplačani osn. kapital (v 000 SIT)	Zavarovanje terjatev	Namen izdaje obveznice	Nom. vred. izdaje na borzi	Apoenska sestava	Število izdanih obveznic po apoenih	Št. izdan. vred. papirjev	Letna obr. mera	Začetek obrest. in rok zapadlosti	Način odplačevanja	Datum izplač. kuponov	Naslov izdajatelja	Telefon Faks	Direktor Kontaktno osebo	
1	Abanka Ljubljana	AB03	01.11.1998	25.05.1999	14.06.1999	banka	3.162.362	izdajatelj jamči z vsem svojim premoženjem	povečanje jamstvenega kapitala in uresničevanje dolgoročnih poslovnih smernic banke	7 mio EUR	100 EUR	70.000	70.000	5%	1.11.1998 1.11.2005 7 let	obresti polletno, glavnica ob zapadlosti	1.5. 1.11.	Slovenska c. 58 1517 Ljubljana	Tel: 01 471 82 19 Faks: 01 23 02 430	Aljoša Tomaž - generalni direktor Marja Pogačar
2	Abanka Ljubljana	AB04	28.12.2000	14.12.2000	27.12.2000	banka	3.162.362	izdajatelj jamči z vsem svojim premoženjem	povečanje jamstvenega kapitala banke	10 mio EUR	100 EUR	100.000	100.000	6,25%	1.6.2000 1.6.2007 6,5 let	obresti polletno, glavnica ob zapadlosti	1.12. 1.6.	Slovenska c. 58 1517 Ljubljana	Tel: 01 471 82 19 Faks: 01 23 02 430	Aljoša Tomaž - generalni direktor Marja Pogačar
3	Abanka Ljubljana	AB05	10.08.2001	17.09.2001	26.09.2001	banka	3.162.362	izdajatelj jamči z vsem svojim premoženjem	povečanje jamstvenega kapitala banke	10 mio EUR	100 EUR	100.000	100.000	6,00%	15.4.2001 15.4.2006 5 let	obresti polletno, glavnica ob zapadlosti	15.4. 15.10.	Slovenska c. 58 1517 Ljubljana	Tel: 01 471 82 19 Faks: 01 23 02 430	Aljoša Tomaž - generalni direktor Marja Pogačar
4	Abanka Ljubljana	AB06	15.05.2002	14.11.2002	25.11.2002	banka	3.162.362	izdajatelj jamči z vsem svojim premoženjem	povečanje jamstvenega kapitala banke	13,5 mio EUR	100 EUR	135.000	135.000	5,9%	15.5.2002 15.5.2009 7 let	obresti polletno, glavnica ob zapadlosti	15.5. 15.11.	Slovenska c. 58 1517 Ljubljana	Tel: 01 471 82 19 Faks: 01 23 02 430	Aljoša Tomaž - generalni direktor Marja Pogačar
5	Banka Celje	BCE3	01.09.1999	22.02.2000	06.03.2000	banka	3.376.984	jamči banka neomejeno z vsem svojim premoženjem	povečanje dolgoročnih sredstev za plasiranje v dolgoročne naložbe bank	10 mio EUR	100 EUR	100.000	100.000	6%	1.9.1999 1.3.2005 5,5 let	obresti polletno, glavnica ob zapadlosti	1.3. 1.9.	Vodnikova 2 3000 Celje	Tel: 03 54 31 108 Faks: 03 54 83 505	Niko Kač - predsednik uprave Bertold Hartman Irma Lukman
6	Banka Celje	BCE4	08.08.2000	25.01.2001	09.02.2001	banka	3.376.984	jamči banka neomejeno z vsem svojim premoženjem	obveznice so bile izdane v zaprti izdaji	10 mio EUR	100 EUR	100.000	100.000	6%	15.4.2001 15.4.2006 6 let	obresti in glavnica polletno, 2 letni morator na izplačilo glavnice	15.4. 15.10.	Vodnikova 2 3000 Celje	Tel: 03 54 31 108 Faks: 03 54 83 505	Niko Kač - predsednik uprave Bertold Hartman Irma Lukman
7	Banka Celje	BCE5	06.08.2001	14.12.2001	19.12.2001	banka	3.376.984	jamči banka neomejeno z vsem svojim premoženjem	obveznice so bile izdane v zaprti izdaji	10 mio EUR	100 EUR	100.000	100.000	6%	15.03.2001 15.03.2007 6 let	obresti polletno, glavnica ob zapadlosti	15.9. 15.3.	Vodnikova 2 3000 Celje	Tel: 03 54 31 108 Faks: 03 54 83 505	Niko Kač - predsednik uprave Bertold Hartman Irma Lukman
8	Banka Celje	BCE6A	15.02.2002	20.09.2002	30.09.2002	banka	3.376.984	jamči banka neomejeno z vsem svojim premoženjem	obveznice so bile izdane v zaprti izdaji	10 mio EUR	100 EUR	100.000	100.000	5,6%	15.02.2002 15.02.2008 6 let	obresti letno, glavnica ob zapadlosti	15.2.	Vodnikova 2 3000 Celje	Tel: 03 54 31 108 Faks: 03 54 83 505	Niko Kač - predsednik uprave Bertold Hartman Irma Lukman
9	Banka Celje	BCE6B	15.02.2002	20.09.2002	30.09.2002	banka	3.376.984	jamči banka neomejeno z vsem svojim premoženjem	obveznice so bile izdane v zaprti izdaji	1.000 mio SIT	100.000 SIT	10.000	10.000	4,9%	15.02.2002 15.02.2005 3 leta	obresti letno, glavnica ob zapadlosti	15.2.	Vodnikova 2 3000 Celje	Tel: 03 54 31 108 Faks: 03 54 83 505	Niko Kač - predsednik uprave Bertold Hartman Irma Lukman
10	Banka Vipava Nova Gorica	VP02E	01.04.1995	01.04.1995	25.10.1995	banka	1.050.000	izdajatelj jamči s svojim celotnim kapitalom	dokapitalizacija in uresničevanje dolgoročnih poslovnih smernic razvoj banke	2.045.167,52 EUR	255,65 EUR 511,29 EUR 200	1.000 1.500 200	2.700	10%	1.4.1995 1.4.2005 10 let	obresti in glavnica polletno, 2 letni morator na glavnico	1.4. 1.10.	Erjavčeva ulica 2 5000 Nova Gorica	Tel: 05 30 28 511 Faks: 05 30 28 516	Egidij Birsa - predsednik uprave Jasmin Furlan
11	Banka Vipava Nova Gorica	VIP3E	16.08.1996	29.10.1996	13.11.1996	banka	1.050.000	izdajatelj jamči s svojim celotnim kapitalom	dokapitalizacija in uresničevanje dolgoročnih poslovnih smernic razvoj banke	2.556.459,41 EUR	255,65 EUR	10.000	10.000	7,5%	16.8.1996 16.8.2006 10 let	obresti in glavnica polletno, 2 letni morator na glavnico	16.2. 16.8.	Erjavčeva ulica 2 5000 Nova Gorica	Tel: 05 30 28 511 Faks: 05 30 28 516	Egidij Birsa - predsednik uprave Jasmin Furlan
12	Banka Vipava Nova Gorica	VIP4E	01.08.1997	19.11.1997	03.12.1997	banka	1.050.000	izdajatelj jamči s svojim celotnim kapitalom	povečanje jamstvenega kapitala in uresničevanje dolgoročnih poslovnih smernic razvoj banke	2.045.167,52 EUR	255,65 EUR	8.000	8.000	7%	1.8.1997 1.8.2007 10 let	obresti in glavnica polletno, 2 letni morator na glavnico	1.2. 1.8.	Erjavčeva ulica 2 5000 Nova Gorica	Tel: 05 30 28 511 Faks: 05 30 28 516	Egidij Birsa - predsednik uprave Jasmin Furlan
13	Banka Vipava Nova Gorica	VIP5	15.07.1998	17.12.1998	24.12.1998	banka	1.050.000	izdajatelj jamči s svojim celotnim kapitalom	povečanje jamstvenega kapitala in uresničevanje dolgoročnih poslovnih smernic razvoj banke	2 mio EUR	200 EUR	10.000	10.000	6%	15.7.1998 15.7.2008 10 let	obresti in glavnica polletno, 2 letni morator na glavnico	15.1. 15.7.	Erjavčeva ulica 2 5000 Nova Gorica	Tel: 05 30 28 511 Faks: 05 30 28 516	Egidij Birsa - predsednik uprave Jasmin Furlan
14	Banka Vipava Nova Gorica	VIP6	09.09.1999	24.02.2000	06.03.2000	banka	1.050.000	izdajatelj jamči s svojim celotnim kapitalom	povečanje jamstvenega kapitala in uresničevanje dolgoročnih poslovnih smernic razvoj banke	2 mio EUR	200 EUR	10.000	10.000	5,5%	9.9.1999 9.9.2009 10 let	obresti in glavnica polletno, 2 in pol letni moratorij na glavnico	9.3. 9.9.	Erjavčeva ulica 2 5000 Nova Gorica	Tel: 05 30 28 511 Faks: 05 30 28 516	Egidij Birsa - predsednik uprave Jasmin Furlan
15	Banka Vipava Nova Gorica	VIP7	01.06.2001	09.07.2001	19.07.2001	banka	1.300.000	izdajatelj jamči s svojim celotnim kapitalom	pridobitev dolgoročnih virov za uresničevanje naložbene politike banke	2 mio EUR	200 EUR	10.000	10.000	6,2%	18.12.2000 18.12.2010 10 let	obresti in glavnica polletno, 2 in pol letni moratorij na glavnico	18.6. 18.12.	Erjavčeva ulica 2 5000 Nova Gorica	Tel: 05 30 28 511 Faks: 05 30 28 516	Egidij Birsa - predsednik uprave Jasmin Furlan

F3) OBVEZNICE - BORZNA KOTACIJA

Izdajatelj	Trgovalna koda	Datum izdaje	Datum sprejema	Datum začetka trgovanja	Dejavnost	V sodni register vpisani in vplačani (v 000 SIT)	Zavarovanje terjatev	Namen izdaje obveznice	Nom. vred. izdaje na borzi	Apoenska sestava	Število izdanih obveznic po apoenih	Št. izdan. vred. papirjev	Letna obr. mera	Začetek obrest. in rok zapadlosti	Način odplačevanja	Datum izplač. kuponov	Naslov izdajatelja	Telefon Faks	Direktor Kontaktno osebo	
16	Banka Zaslavje Trbovlje	BZ02E	31.07.1996	16.12.1996	14.01.1997	banka	106.489	obveznice niso zavarovane jamči izdajatelj z vsem svojim premoženjem	financiranje dolgoročnih naložb in kapitalsko krepitev	4.601.626,93 EUR	255,65 EUR 511,29 EUR 5.112,92 EUR 25.564,59 EUR 51.129,19 EUR	2.000 1.000 100 40 40	3.180	7,5%	31.7.1997 31.7.2004 8 let	obresti polletno, glavnica ob zapadlosti	31.3.30.9.	Trg revolucije 25c Trbovlje	Tel: 03 56 26 233 Faks: 03 56 26 193	Darko Bastardi
17	Blagovno trgovinski center BTC Ljubljana	BTC1E	01.01.1996	29.01.1997	24.02.1997	4.805.864	terjatve so zavarovane s hipoteko, ki se vpiše na imv. izposoja poslovnih prostorov in skladišč	hipotekarne obveznice so bile izdane zaradi znižanja osnovnega kapitala družbe	17.383.924,96 EUR	51,13 EUR	340.000	340.000	10,5%	1.1.1996 31.12.2007 12 let	obresti in glavnica polletno, 5-letni moratorj na odplačilo glavnice	25.1.25.7.	Šmartinska 152 1000 Ljubljana	Tel: 01 52 41 992 Fax: 01 52 44 070	Jože Mermal - generalni direktor Andrej Repina	
18	Hoteli Bernardin Portorož	HTB1E	01.02.1999	21.06.1999	28.06.1999	4.898.609	dejavnost hotelov z restavracijo	izdajatelj jamči z vsem svojim premoženjem neomejeno	10.225.837,62 EUR	511,29 EUR	20.000	20.000	8,5%	1.2.1999 1.2.2009 10 let	obresti in glavnica letno 3 letni moratorj na izplačilo glavnice	1.2.	Obala 2 6320 Portorož	Tel: 05 695 52 01 Faks: 05 67 46 229	Čedomilj Vojnič - generalni direktor Radovan Mikuletič Romana Rebolj	
19	NFD Investicijsko svetovanje Ljubljana	NI01	15.02.1999	30.11.1999	21.12.1999	10.000	investicijsko svetovanje	vplis zastavne pravice in pogodbeno prepoved razpolaganja na 16.000 apoenih obveznic RS06 in subsidiarnim poroštvom Abanke	2.171,84 mio SIT	135.740 SIT	16.000	16.000	TOM + 5,5%	15.2.1999 15.2.2006 7 let	obresti polletno, revalorizirana vrednost glavnice ob zapadlosti	15.2.15.8.	Trdinova 4 1000 Ljubljana	Tel: 01 43 41 003 Faks: 01 43 11 109	Metka Kandrič - direktorica Boštjan Herič	
20	Nova kreditna banka Maribor	KBM1E	01.06.1998	18.09.1998	05.10.1998	5.600.000	banka	izdajatelj jamči z vsem svojim premoženjem	pridobitev virov za uresničevanje naložbene politike banke	7.669.378,22 EUR	511,29 EUR	15.000	15.000	6%	1.6.1998 1.6.2003 5 let	obresti polletno, glavnica ob zapadlosti	1.6.1.12.	Vita Kraigherja 4 2000 Maribor	Tel: 02 229 23 54 Faks: 02 25 27 576	Jože Glogovšek - predsednik uprave Melita Maček Čenič Igor Muhič
21	Nova kreditna banka Maribor	KBM2	17.01.2000	30.10.2000	14.11.2000	5.600.000	banka	izdajatelj jamči z vsem svojim premoženjem	pridobitev virov za uresničevanje naložbene politike banke	9 mio EUR	500 EUR	18.000	18.000	5,9%	17.1.2000 17.1.2006 6 let	obresti polletno, glavnica ob zapadlosti	17.1.17.7.	Vita Kraigherja 4 2000 Maribor	Tel: 02 229 23 54 Faks: 02 25 27 576	Jože Glogovšek - predsednik uprave Melita Maček Čenič Igor Muhič
22	Nova kreditna banka Maribor	KBM3	31.07.2001	29.10.2001	14.11.2001	5.600.000	banka	izdajatelj jamči z vsem svojim premoženjem	obveznice so bile izdane v zaprti izdaji	2.000 mio SIT	100.000 SIT	20.000	20.000	5,8% +TOM	1.4.2001 2.10.2006 5 let	obresti letno (zadnje obd. je polletno), glavnica ob zapadlosti	1.4., zadnji 2.10.	Vita Kraigherja 4 2000 Maribor	Tel: 02 229 23 54 Faks: 02 25 27 576	Jože Glogovšek - predsednik uprave Melita Maček Čenič Igor Muhič
23	Nova kreditna banka Maribor	KBM4	31.07.2001	29.10.2001	14.11.2001	5.600.000	banka	izdajatelj jamči z vsem svojim premoženjem	obveznice so bile izdane v zaprti izdaji	9 mio EUR	500 EUR	18.000	18.000	6%	1.4.2001 2.10.2006 5 let	obresti letno (zadnje obd. je polletno), glavnica ob zapadlosti	1.4., zadnji 2.10.	Vita Kraigherja 4 2000 Maribor	Tel: 02 229 23 54 Faks: 02 25 27 576	Jože Glogovšek - predsednik uprave Melita Maček Čenič Igor Muhič
24	Nova Ljubljanska banka	NLB3	01.03.1999	04.07.2000	18.07.2000	13.810.242	banka	jamči izdajatelj z vsem svojim premoženjem	pridobitev dolgoročnih sredstev in izboljšanje rokove in valutne strukture bilance	4.000 mio SIT	100.000 SIT	40.000	40.000	5,25% + TOM	1.3.2000 2.3.2005 5 let	obresti polletno, glavnica ob zapadlosti	1.3.1.9.	Trg republike 2 1520 Ljubljana	Tel: 01 476 27 51 Fax: 01 251 80 54	Marko Voljič - predsednik uprave Marko Jernejčič Ana Kastelic
25	Nova Ljubljanska banka	NLB4	01.03.1999	04.07.2000	18.07.2000	13.810.242	banka	jamči izdajatelj z vsem svojim premoženjem	pridobitev dolgoročnih sredstev in izboljšanje rokove in valutne strukture bilance	5 mio EUR	500 EUR	10.000	10.000	5,65%	1.3.2000 2.3.2005 5 let	obresti polletno, glavnica ob zapadlosti	1.3.1.9.	Trg republike 2 1520 Ljubljana	Tel: 01 476 27 51 Fax: 01 251 80 54	Marko Voljič - predsednik uprave Marko Jernejčič Ana Kastelic
26	Nova Ljubljanska banka	NLB5	07.02.2001	17.09.2001	27.09.2001	13.810.242	banka	jamči izdajatelj z vsem svojim premoženjem	pridobitev dolgoročnih sredstev in izboljšanje rokove in valutne strukture bilance	12 mio EUR	1.000 EUR	12.000	12.000	5,80%	1.12.2000 1.12.2005 5 let	obresti polletno, glavnica ob zapadlosti	1.6.1.12.	Trg republike 2 1520 Ljubljana	Tel: 01 476 27 51 Fax: 01 251 80 54	Marko Voljič - predsednik uprave Marko Jernejčič Ana Kastelic
27	Probanka Maribor	PRB1	01.08.1995	11.04.1996	15.07.1996	1.200	banka	jamči banka z vsem svojim premoženjem	pridobitev dolgoročnih virov za naložbeno politiko banke	800 mio SIT	10.000 SIT	80.000	80.000	6% + TOM	1.8.1995 1.8.2003 8 let	obresti in glavnica letno	1.8.	Gosposka 23 2000 Maribor	Tel: 02 25 20 500 Faks: 02 25 25 600	Romana Pajenk - generalna direktorica Tine Mum - stiki z javnostmi
28	Probanka Maribor	PRB2E	20.12.1995	07.10.1997	03.11.1997	1.200	banka	jamči banka z vsem svojim premoženjem	pridobitev dolgoročnih virov za naložbeno politiko banke	3.067.751,29 EUR	51,13 EUR	60.000	60.000	8%	29.12.1995 29.12.2003 8 let	obresti letno, glavnica ob zapadlosti	29.12.	Gosposka 23 2000 Maribor	Tel: 02 25 20 500 Faks: 02 25 25 600	Romana Pajenk - generalna direktorica Tine Mum - stiki z javnostmi
29	Republika Slovenija	RS4E	30.11.1996	31.07.1998	06.08.1998		država	terjatve iz obveznic niso zavarovane in za izpolnitev odgovarja izključno Republika Slovenija kot dolжник	izdane na podlagi uredbe o izdaji obveznic RS za prevzete obveznosti do bank iz neizplačanih deviznih vlog	101.709.280 EUR	380 EUR	267.656	267.656	8%	30.11.1996 30.6.2022 26 let	obresti polletno, glavnica ob zapadlosti	31.5.30.11.	Župančičeva 3 1000 Ljubljana	Tel: 01 478 53 56 Faks: 01 478 67 05	Stanislava Zdravec C. Uroš Svete
30	Republika Slovenija	RS08E	30.06.1993	30.06.1993	24.11.1993		država	terjatve iz obveznic niso zavarovane in za izpolnitev odgovarja izključno Republika Slovenija kot dolжник	poravnavanje obveznosti iz neizplačanih deviznih vlog	49.356.539,17 EUR	51,13 EUR 255,65 EUR 511,29 EUR 5.112,92 EUR	25.330 8.000 60.000 3.000	96.330	5%	30.06.1993 31.5.2003 10 let	obresti in glavnica polletno	30.11.31.5.	Župančičeva 3 1000 Ljubljana	Tel: 01 478 53 56 Faks: 01 478 67 05	Stanislava Zdravec C. Uroš Svete

F3) OBVEZNICE - BORZNA KOTACIJA

Izdajatelj	Trgovalna koda	Datum izdaje	Datum sprejema	Datum začetka trgovanja	Dejavnost	V sodni register vpisani in vplačani (v 000 SIT)	Zavarovanje terjatev	Namen izdaje obveznice	Nom. vred. izdaje na borzi	Apoenska sestava	Število izdanih obveznic po apoenih	Št. izdan. vred. papirjev	Letna obr. mera	Začetek obrest. in rok zapadlosti	Način odplačevanja	Datum izplač. kuponov	Naslov izdajatelja	Telefon Faks	Direktor Kontaktno osebo
Republika Slovenija	RS10	31.05.1997	07.06.1999	14.06.1999	država		terjatve iz obveznic niso zavarovane in za izpolnitev odgovarja izključno Republika Slovenija kot dolžnik	zamenjava za obveznice RS04, ki jih je RS izdala 15.3.97 na podlagi uredbe o izdaji obveznic RS za prevzete obveznosti do bank iz neizplačanih deviznih vlog	52.189,61 mio SIT	10.000 SIT	5.218.961	5.218.961	4,5% + TOM	31.5.1997 31.5.2007 10 let	obresti in glavnica letno	31.5.	Župančičeva 3 1000 Ljubljana	Tel: 01 478 53 56 Faks: 01 478 67 05	Stanislava Zadravec C. Uroš Svete
Republika Slovenija	RS13E	29.06.1998	07.06.1999	14.06.1999	država		terjatve iz obveznic niso zavarovane in za izpolnitev odgovarja izključno Republika Slovenija kot dolžnik	za izvajanje programa prestrukturiranja podjetij	54.555.355,02 EUR	511,29 EUR	106.701	106.701	5,55%	29.6.1998 29.6.2008 10 let	obresti polletno, glavnica ob zapadlosti	29.6. 29.12.	Župančičeva 3 1000 Ljubljana	Tel: 01 478 53 56 Faks: 01 478 67 05	Stanislava Zadravec C. Uroš Svete
Republika Slovenija	RS14	01.06.1999	24.02.2000	29.02.2000	država		terjatve iz obveznic niso zavarovane in za izpolnitev odgovarja izključno Republika Slovenija kot dolžnik	financiranje proračuna RS	6.304 mio SIT	10.000 SIT	63.040	63.040	4% + TOM	1.6.1999 1.6.2003 4 leta	obresti letno, glavnica ob zapadlosti	1.6.	Župančičeva 3 1000 Ljubljana	Tel: 01 478 53 56 Faks: 01 478 67 05	Stanislava Zadravec C. Uroš Svete
Republika Slovenija	RSH	01.01.1995	24.02.2000	29.02.2000	država		terjatve iz obveznic niso zavarovane in za izpolnitev odgovarja izključno Republika Slovenija kot dolžnik	zamenjava za obveznice, ki jih je izdala Agencija RS za sanacijo bank in hranilnic	4.790,2 mio SIT	100.000 SIT	47.902	47.902	5,55% + TOM	15.10.1995 15.10.2006 11 let	obresti polletno, glavnica ob zapadlosti	15.4. 15.10.	Župančičeva 3 1000 Ljubljana	Tel: 01 478 53 56 Faks: 01 478 67 05	Stanislava Zadravec C. Uroš Svete
Republika Slovenija	RSI	01.01.1995	14.01.1997	23.01.1997	država		terjatve iz obveznic niso zavarovane in za izpolnitev odgovarja izključno Republika Slovenija kot dolžnik	zamenjava za obveznice, ki jih je izdala Agencija RS za sanacijo bank in hranilnic	8.981,3 mio SIT	100.000 SIT	89.813	89.813	5,7% + TOM	15.10.1995 15.10.2006 10 let	obresti polletno, glavnica ob zapadlosti	15.4. 15.10.	Župančičeva 3 1000 Ljubljana	Tel: 01 478 53 56 Faks: 01 478 67 05	Stanislava Zadravec C. Uroš Svete
Republika Slovenija	RS16	24.02.2000	08.03.2000	15.03.2000	država		terjatve iz obveznic niso zavarovane in za izpolnitev odgovarja izključno Republika Slovenija kot dolžnik	financiranje proračuna Republike Slovenije	6.000 mio SIT	10.000 SIT	600.000	600.000	4,2% + TOM	24.2.2000 24.2.2003 3 leta	obresti letno, glavnica ob zapadlosti	24.2.	Župančičeva 3 1000 Ljubljana	Tel: 01 478 53 56 Faks: 01 478 67 05	Stanislava Zadravec C. Uroš Svete
Republika Slovenija	RS17	24.02.2000	08.03.2000	15.03.2000	država		terjatve iz obveznic niso zavarovane in za izpolnitev odgovarja izključno Republika Slovenija kot dolžnik	financiranje proračuna Republike Slovenije	9.000 mio SIT	10.000 SIT	900.000	900.000	4,7% + TOM	24.2.2000 24.2.2005 5 let	obresti letno, glavnica ob zapadlosti	24.2.	Župančičeva 3 1000 Ljubljana	Tel: 01 478 53 56 Faks: 01 478 67 05	Stanislava Zadravec C. Uroš Svete
Republika Slovenija	RS18	26.04.2000	10.05.2000	15.05.2000	država		terjatve iz obveznic niso zavarovane in za izpolnitev odgovarja izključno Republika Slovenija kot dolžnik	financiranje proračuna Republike Slovenije	50 mio EUR	100 EUR	500.000	500.000	6%	26.4.2000 26.4.2010 10 let	obresti letno, glavnica ob zapadlosti	26.4.	Župančičeva 3 1000 Ljubljana	Tel: 01 478 53 56 Faks: 01 478 67 05	Stanislava Zadravec C. Uroš Svete
Republika Slovenija	RS19	24.07.2000	07.08.2000	18.08.2000	država		terjatve iz obveznic niso zavarovane in za izpolnitev odgovarja izključno Republika Slovenija kot dolžnik	financiranje proračuna Republike Slovenije	6.000 mio SIT	10.000 SIT	600.000	600.000	4,2% + TOM	24.7.2000 24.7.2003 3 leta	obresti letno, glavnica ob zapadlosti	24.7.	Župančičeva 3 1000 Ljubljana	Tel: 01 478 53 56 Faks: 01 478 67 05	Stanislava Zadravec C. Uroš Svete
Republika Slovenija	RS20	01.12.2000	05.12.2000	12.12.2000	država		terjatve iz obveznic niso zavarovane in za izpolnitev odgovarja izključno Republika Slovenija kot dolžnik	financiranje proračuna Republike Slovenije	6.000 mio SIT	10.000 SIT	600.000	600.000	4,2% + TOM	1.12.2000 1.12.2003 3 leta	obresti letno, glavnica ob zapadlosti	1.12.	Župančičeva 3 1000 Ljubljana	Tel: 01 478 53 56 Faks: 01 478 67 05	Stanislava Zadravec C. Uroš Svete
Republika Slovenija	RS21	01.02.2001	04.11.2002	18.11.2002	država		terjatve iz obveznic niso zavarovane in za izpolnitev odgovarja izključno Republika Slovenija kot dolžnik	plačilo odškodnine za zaplenjeno premoženje zaradi razveljavitve kazni zaplenbe premoženja	20.000 mio SIT	10.000 SIT	2.000.000	2.000.000	1% + TOM	1.2.2001 1.3.2015 14 let	obresti in glavnica letno	1.3.	Župančičeva 3 1000 Ljubljana	Tel: 01 478 53 56 Faks: 01 478 67 05	Stanislava Zadravec C. Uroš Svete
Republika Slovenija	RS22	13.02.2001	15.02.2001	22.02.2001	država		terjatve iz obveznic niso zavarovane in za izpolnitev odgovarja izključno Republika Slovenija kot dolžnik	financiranje proračuna Republike Slovenije	8.000 mio SIT	10.000 SIT	800.000	800.000	4,7% + TOM	13.2.2001 13.2.2006 5 let	obresti letno, glavnica ob zapadlosti	13.2.	Župančičeva 3 1000 Ljubljana	Tel: 01 478 53 56 Faks: 01 478 67 05	Stanislava Zadravec C. Uroš Svete
Republika Slovenija	RS23	13.02.2001	15.02.2001	20.02.2001	država		terjatve iz obveznic niso zavarovane in za izpolnitev odgovarja izključno Republika Slovenija kot dolžnik	financiranje proračuna Republike Slovenije	40 mio EUR	100 EUR	400.000	400.000	6%	13.2.2001 13.2.2011 10 let	obresti letno, glavnica ob zapadlosti	13.2.	Župančičeva 3 1000 Ljubljana	Tel: 01 478 53 56 Faks: 01 478 67 05	Stanislava Zadravec C. Uroš Svete
Republika Slovenija	RS24	13.03.2001	16.3.2001 19.4.2001 17.10.2001	22.03.2001	država		terjatve iz obveznic niso zavarovane in za izpolnitev odgovarja izključno Republika Slovenija kot dolžnik	financiranje proračuna Republike Slovenije	11.000 mio SIT	10.000 SIT	331.000 168.800 600.400	1.100.000	4,2% + TOM	13.3.2001 13.3.2004 3 leta	obresti letno, glavnica ob zapadlosti	13.3.	Župančičeva 3 1000 Ljubljana	Tel: 01 478 53 56 Faks: 01 478 67 05	Stanislava Zadravec C. Uroš Svete
Republika Slovenija	RS25	18.04.2001	20.04.2001 05.06.2001	03.05.2001	država		terjatve iz obveznic niso zavarovane in za izpolnitev odgovarja izključno Republika Slovenija kot dolžnik	financiranje proračuna Republike Slovenije	8.000 mio SIT	10.000 SIT	318.790 481.210	800.000	4,7% + TOM	18.4.2001 18.4.2006 5 let	obresti letno, glavnica ob zapadlosti	18.4.	Župančičeva 3 1000 Ljubljana	Tel: 01 478 53 56 Faks: 01 478 67 05	Stanislava Zadravec C. Uroš Svete

F3) OBVEZNICE - BORZNA KOTACIJA

Izdajatelj	Trgovalna koda	Datum izdaje	Datum sprejema	Datum začetka trgovanja	Dejavnost	V sodni register vpisani in vplačani (v 000 SIT)	Zavarovanje terjatev	Namen izdaje obveznice	Nom. vred. izdaje na borzi	Apoenska sestava	Število izdanih obveznic po sponih	Št. izdan. vred. papirjev	Letna obr. mera	Začetek obrest. in rok zapadlosti	Način odplačevanja	Datum izplač. kuponov	Naslov izdajatelja	Telefon Faks	Direktor Kontaktno osebo
46	Republika Slovenija	RS26	01.06.2001	04.06.2001 17.10.2001 5.12.2001	14.06.2001	država	terjatve iz obveznic niso zavarovane in za izpolnitev odgovarja izključno Republika Slovenija kot dolжник	financiranje proračuna Republike Slovenije	50 mio EUR	100 EUR	142.000 195.647 162.353	500.000	5,375%	1.6.2001 1.6.2011 10 let	obresti letno, glavnica ob zapadlosti	1.6.	Župančičeva 3 1000 Ljubljana	Tel: 01 478 53 56 Faks: 01 478 67 05	Stanislava Zadravec C. Uroš Svete
47	Republika Slovenija	RS27	04.12.2001	04.12.2001 15.1.2002	20.12.2001	država	terjatve iz obveznic niso zavarovane in za izpolnitev odgovarja izključno Republika Slovenija kot dolжник	financiranje proračuna Republike Slovenije	17.000 mio SIT	10.000 SIT	409.150 1.290.850	1.700.000	4,7% +TOM	04.12.2001 4.12.2006 5 let	obresti letno, glavnica ob zapadlosti	4.12.	Župančičeva 3 1000 Ljubljana	Tel: 01 478 53 56 Faks: 01 478 67 05	Stanislava Zadravec C. Uroš Svete
48	Republika Slovenija	RS28	15.01.2002	18.01.2002	25.01.2002	država	terjatve iz obveznic niso zavarovane in za izpolnitev odgovarja izključno Republika Slovenija kot dolжник	financiranje proračuna Republike Slovenije in ali potrebe upravljanja z državnim dolgom	10.500 mio SIT	10.000 SIT	1.050.000	1.050.000	4,2% + TOM	15.01.2002 15.1.2005 3 leta	obresti letno, glavnica ob zapadlosti	15.1.	Župančičeva 3 1000 Ljubljana	Tel: 01 478 53 56 Faks: 01 478 67 05	Stanislava Zadravec C. Uroš Svete
49	Republika Slovenija	RS29	15.01.2002 18.2.2002 4.6.2002	18.01.2002	25.01.2002	država	terjatve iz obveznic niso zavarovane in za izpolnitev odgovarja izključno Republika Slovenija kot dolжник	financiranje proračuna Republike Slovenije in ali potrebe upravljanja z državnim dolgom	55 mio EUR	100 EUR	102.780 225.257 221.963	550.000	5,375%	15.01.2002 15.1.2012 10 let	obresti letno, glavnica ob zapadlosti	15.1.	Župančičeva 3 1000 Ljubljana	Tel: 01 478 53 56 Faks: 01 478 67 05	Stanislava Zadravec C. Uroš Svete
50	Republika Slovenija	RS31	15.01.2002	18.01.2002	25.01.2002	država	terjatve iz obveznic niso zavarovane in za izpolnitev odgovarja izključno Republika Slovenija kot dolжник	upravljanje z državnim dolgom, zamenjava za obveznice RS151095	12.974,68 mio SIT	10.000 SIT	294.768	294.768	4,7% +TOM	15.1.2002 15.01.2007 5 let	obresti letno, glavnica ob zapadlosti	15.1.	Župančičeva 3 1000 Ljubljana	Tel: 01 478 53 56 Faks: 01 478 67 05	Stanislava Zadravec C. Uroš Svete
51	Republika Slovenija	RS32	15.01.2002	18.01.2002	25.01.2002	država	terjatve iz obveznic niso zavarovane in za izpolnitev odgovarja izključno Republika Slovenija kot dolжник	upravljanje z državnim dolgom, zamenjava za obveznice RS151095	123,8655 mio EUR	100 EUR	238.655	238.655	5,375%	15.01.2002 15.1.2012 10 let	obresti letno, glavnica ob zapadlosti	15.1.	Župančičeva 3 1000 Ljubljana	Tel: 01 478 53 56 Faks: 01 478 67 05	Stanislava Zadravec C. Uroš Svete
52	Republika Slovenija	RS33	22.03.2002	02.04.2002	09.04.2002	država	terjatve iz obveznic niso zavarovane in za izpolnitev odgovarja izključno Republika Slovenija kot dolжник	prevzem obveznosti Slovenskih železnar	127,16600364 mio EUR	511,29 EUR	248.716	248.716	8%	1.1.2002 31.12.2022 20 let	obresti štirikrat letno, glavnica ob zapadlosti	20.01. 20.04. 20.07. 20.10.	Župančičeva 3 1000 Ljubljana	Tel: 01 478 53 56 Faks: 01 478 67 05	Stanislava Zadravec C. Uroš Svete
53	Republika Slovenija	RS34	18.02.2002	20.02.2002	26.02.2002	država	terjatve iz obveznic niso zavarovane in za izpolnitev odgovarja izključno Republika Slovenija kot dolжник	financiranje proračuna Republike Slovenije in ali potrebe upravljanja z državnim dolgom	16,910 mio SIT	10.000 SIT	1.691.000	1.691.000	TOM + 4,2%	18.02.2002 18.2.2007 5 let	obresti letno - glavnica ob zapadlosti, s pravico izdajatelja, da od 18.2.2005 predčasno odplača glavnico, delno ali v celoti	18.2.	Župančičeva 3 1000 Ljubljana	Tel: 01 478 53 56 Faks: 01 478 67 05	Stanislava Zadravec C. Uroš Svete
54	Republika Slovenija	RS35	18.03.2002	20.03.2002	26.03.2002	država	terjatve iz obveznic niso zavarovane in za izpolnitev odgovarja izključno Republika Slovenija kot dolжник	financiranje proračuna Republike Slovenije in ali potrebe upravljanja z državnim dolgom	14,000 mio SIT	10.000 SIT	1.400.000	1.400.000	TOM + 4,2%	18.03.2002 18.3.2007 5 let	obresti letno - glavnica ob zapadlosti, s pravico izdajatelja, da od 18.3.2005 predčasno odplača glavnico, delno ali v celoti	18.3.	Župančičeva 3 1000 Ljubljana	Tel: 01 478 53 56 Faks: 01 478 67 05	Stanislava Zadravec C. Uroš Svete
55	Republika Slovenija	RS36	18.03.2002	20.03.2002 19.6.2002	26.03.2002	država	terjatve iz obveznic niso zavarovane in za izpolnitev odgovarja izključno Republika Slovenija kot dolжник	financiranje proračuna Republike Slovenije in ali potrebe upravljanja z državnim dolgom	12,000 mio SIT	10.000 SIT	379.000 821.000	1.200.000	9%	18.03.2002 18.3.2005 3 leta	obresti letno, glavnica ob zapadlosti	18.3.	Župančičeva 3 1000 Ljubljana	Tel: 01 478 53 56 Faks: 01 478 67 05	Stanislava Zadravec C. Uroš Svete
56	Republika Slovenija	RS37	19.04.2002	24.04.2002	30.04.2002	država	terjatve iz obveznic niso zavarovane in za izpolnitev odgovarja izključno Republika Slovenija kot dolжник	financiranje proračuna Republike Slovenije in ali potrebe upravljanja z državnim dolgom	17,000 mio SIT	10.000 SIT	1.700.000	1.700.000	TOM + 4%	19.4.2002 19.4.2007 5 let	obresti letno - glavnica ob zapadlosti, s pravico izdajatelja, da od 19.4.2005 predčasno odplača glavnico, delno ali v celoti	19.4.	Župančičeva 3 1000 Ljubljana	Tel: 01 478 53 56 Faks: 01 478 67 05	Stanislava Zadravec C. Uroš Svete
57	Republika Slovenija	RS38	19.04.2002	24.04.2002	30.04.2002	država	terjatve iz obveznic niso zavarovane in za izpolnitev odgovarja izključno Republika Slovenija kot dolжник	financiranje proračuna Republike Slovenije in ali potrebe upravljanja z državnim dolgom	100 mio EUR	100 EUR	180.186 322.309 497.505	1.000.000	5,625%	19.4.2002 19.4.2017 15 let	obresti letno, glavnica ob zapadlosti	19.4.	Župančičeva 3 1000 Ljubljana	Tel: 01 478 53 56 Faks: 01 478 67 05	Stanislava Zadravec C. Uroš Svete
58	Republika Slovenija	RS39	01.01.2000	04.11.2002	18.11.2002	država	terjatve iz obveznic niso zavarovane in za izpolnitev odgovarja izključno Republika Slovenija kot dolжник	plačilo odškodnine žrtvam vojnega in povojnega nasilja	30,000 mio SIT	1,000 SIT	30.000.000	30.000.000	TOM + 1%	1.1.2000 15.9.2008 8,75 let	obresti letno, glavnica ob zapadlosti	15.9.	Župančičeva 3 1000 Ljubljana	Tel: 01 478 53 56 Faks: 01 478 67 05	Stanislava Zadravec C. Uroš Svete
59	Republika Slovenija	RS40	31.05.2002	04.06.2002	07.06.2002	država	terjatve iz obveznic niso zavarovane in za izpolnitev odgovarja izključno Republika Slovenija kot dolжник	financiranje proračuna Republike Slovenije in ali potrebe upravljanja z državnim dolgom	15,000 mio SIT	10.000 SIT	1.500.000	1.500.000	TOM +3,9%	31.5.2002 31.5.2007 5 let	obresti letno - glavnica ob zapadlosti, s pravico izdajatelja, da od 31.5.2005 predčasno odplača glavnico, delno ali v celoti	31.5.	Župančičeva 3 1000 Ljubljana	Tel: 01 478 53 56 Faks: 01 478 67 05	Stanislava Zadravec C. Uroš Svete
60	Republika Slovenija	RS41	17.06.2002	20.06.2002	26.06.2002	država	terjatve iz obveznic niso zavarovane in za izpolnitev odgovarja izključno Republika Slovenija kot dolжник	financiranje proračuna Republike Slovenije in ali potrebe upravljanja z državnim dolgom	12,000 mio SIT	10.000 SIT	1.200.000	1.200.000	TOM +3,9%	17.6.2002 17.6.2007 5 let	obresti letno - glavnica ob zapadlosti, s pravico izdajatelja, da od 17.6.2005 predčasno odplača glavnico, delno ali v celoti	17.6.	Župančičeva 3 1000 Ljubljana	Tel: 01 478 53 56 Faks: 01 478 67 05	Stanislava Zadravec C. Uroš Svete

F3) OBVEZNICE - BORZNA KOTACIJA

	Izdajatelj	Trgovalna koda	Datum izdaje	Datum sprejema	Datum začetka trgovanja	Dejavnost	V sodni register vpisani in vplačani (v 000 SIT)	Zavarovanje terjatev	Namen izdaje obveznice	Nom. vred. izdaje na borzi	Apoenska sestava	Število izdanih obveznic po apoenih	Št. izdan. vred. papirjev	Letna obr. mera	Začetek obrest. in rok zapadlosti	Način odplačevanja	Datum izplač. kuponov	Naslov izdajatelja	Telefon Faks	Direktor Kontaktno osebo
61	Republika Slovenija	RS42	15.07.2002	17.07.2002	24.07.2002	država		terjatve iz obveznic niso zavarovane in za izpolnitev odgovarja izključno Republika Slovenija kot dožnik	financiranje proračuna Republike Slovenije in ali potrebe upravljanja z državnim dolgom	12.000 mio SIT	10.000 SIT	1.200.000	1.200.000	9,00%	15.7.2002 15.7.2005 3 leta	obresti letno, glavnica ob zapadlosti	15.7.	Župančičeva 3 1000 Ljubljana	Tel: 01 478 53 56 Faks: 01 478 67 05	Stanislava Zadravec C. Uroš Svete
62	Republika Slovenija	RS43	15.10.2002	17.10.2002	22.10.2002	država		terjatve iz obveznic niso zavarovane in za izpolnitev odgovarja izključno Republika Slovenija kot dožnik	financiranje proračuna Republike Slovenije in ali potrebe upravljanja z državnim dolgom	15.600 mio SIT	10.000 SIT	1.560.000	1.560.000	TOM + 3%	15.10.2002 15.10.2007 5 let	obresti letno, glavnica ob zapadlosti (oz. v delni nominalni vrednosti z enim ali več predčasnimi odplačili)	15.10.	Župančičeva 3 1000 Ljubljana	Tel: 01 478 53 56 Faks: 01 478 67 05	Stanislava Zadravec C. Uroš Svete
63	Republika Slovenija	RS44	8.11.2002 13.11.2002	26.11.2002	29.11.2002	država		terjatve iz obveznic niso zavarovane in za izpolnitev odgovarja izključno Republika Slovenija kot dožnik	upravljanje z državnim dolgom, zamenjava za obveznice serije RS151095 od vključno G do vključno T	2.964,93 mio SIT	10.000 SIT	296.493	296.493	6,65%	8.11.2002 8.11.2012 10 let	obresti letno, glavnica ob zapadlosti	8.11.	Župančičeva 3 1000 Ljubljana	Tel: 01 478 53 56 Faks: 01 478 67 05	Stanislava Zadravec C. Uroš Svete
64	Republika Slovenija	RS45	08.11.2002	28.11.2002	03.12.2002	država		terjatve iz obveznic niso zavarovane in za izpolnitev odgovarja izključno Republika Slovenija kot dožnik	izvrševanje sklepa Vlade Republike Slovenije, zamenjava za obveznice serije RS151095 od vključno G do vključno T	12.112,49 mio SIT	10.000 SIT	1.211.249	1.211.249	8,20%	8.11.2002 8.11.2005 3 leta	obresti letno, glavnica ob zapadlosti	8.11.	Župančičeva 3 1000 Ljubljana	Tel: 01 478 53 56 Faks: 01 478 67 05	Stanislava Zadravec C. Uroš Svete
65	Republika Slovenija	RS48	02.12.2002	05.12.2002	10.12.2002	država		terjatve iz obveznic niso zavarovane in za izpolnitev odgovarja izključno Republika Slovenija kot dožnik	financiranje potreb proračuna Republike Slovenije in/ali potreb upravljanja z državnim dolgom	60 mio EUR	100 EUR	600.000	600.000	4,75%	2.12.2002 2.12.2012 10 let	obresti letno, glavnica ob zapadlosti	2.12.	Župančičeva 3 1000 Ljubljana	Tel: 01 478 53 56 Faks: 01 478 67 05	Stanislava Zadravec C. Uroš Svete
66	SKB banka Ljubljana	SKB3E	27.06.1996	27.02.1997	14.03.1997	banka	7.800.000	jamči SKB banka neomejeno z vsem svojim premoženjem	prestrukturiranje dolga iz obveznic SKB banke 2.izdaje	17.895.215,84 EUR	511,29 EUR	35.000	35.000	7,5%	15.9.1996 15.9.2003 7 let	obresti in glavnica polletno, moratorij na glavnico je 2 leti	15.3. 15.9.	Ajdovščina 4 1513 Ljubljana	Tel: 01 47 15 490 Fax: 01 47 15 047	Cvetka Sešek - generalna direktorica Alenka Markič
67	SKB banka Ljubljana	SKB4A	01.06.1999	24.12.1999	30.12.1999	banka	7.800.000	jamči SKB banka neomejeno z vsem svojim premoženjem	zbiranje dolgoročnih sredstev, znižanih z dosedanjimi odplačili glavnice prejšnjih izdaj obveznic	3.818,2 mio SIT	100.000 SIT	38.182	38.182	TOM + 5,25%	1.6.1999 1.12.2005 6 let	obresti in revalorizacija polletno, nominalna vrednost glavnice ob dospelosti	1.6. 1.12.	Ajdovščina 4 1513 Ljubljana	Tel: 01 47 15 490 Fax: 01 47 15 047	Cvetka Sešek - generalna direktorica Alenka Markič
68	SKB banka Ljubljana	SKB4B	01.06.1999	24.12.1999	30.12.1999	banka	7.800.000	jamči SKB banka neomejeno z vsem svojim premoženjem	zbiranje dolgoročnih sredstev, znižanih z dosedanjimi odplačili glavnice prejšnjih izdaj obveznic	5.909 mio EUR	500 EUR	11.818	11.818	5,25%	1.6.1999 1.12.2005 6 let	obresti polletno, glavnica ob dospelosti	1.6. 1.12.	Ajdovščina 4 1513 Ljubljana	Tel: 01 47 15 490 Fax: 01 47 15 047	Cvetka Sešek - generalna direktorica Alenka Markič
69	Slovenska razvojna družba	SKR1E	31.12.1993	31.12.1993	03.07.1995	razvoj	1.000.000	izdajatelj jamči s svojim celotnim kapitalom	sanacija in prestrukturiranje ter prodaja podjetij in financiranje dolgoročnih naložb	25.564.594,06 EUR	511,29 EUR 5.112,92 EUR 51.129,19 EUR	15.000 2.500 100	17.600	5%	31.12.1993 31.12.2003 10 let	obresti polletno, glavnica ob zapadlosti	30.6. 31.12.	Dunajska 160 1000 Ljubljana	Tel: 01 589 48 52 Faks: 01 589 48 49	Sašo Tanko
70	Slovenska zadružna kmetijska banka Ljubljana	ZKB1E	15.09.1994	15.09.1994	10.07.1995	banka	351.520.000	izdajatelj jamči s svojim celotnim kapitalom	povečanje osnovnega kapitala banke	2.556.459,41 EUR	255,65 EUR 511,29 EUR	5.000 2.500	7.500	10%	15.9.1994 15.9.2004 10 let	obresti polletno, glavnica ob zapadlosti	15.3. 15.9.	Kolodvorska 9 1000 Ljubljana	Tel: 01 47 27 100 Faks: 01 47 27 405	Milan Knežević - generalni direktor Nataša Velkavrh Šuklje - vodja sektorja investicijskega bančništva
71	Slovenska zadružna kmetijska banka Ljubljana	SZB3	01.08.1999	24.02.2000	15.03.2000	banka	1.759.152	izdajatelj jamči s svojim celotnim kapitalom	pridobitev novih sredstev z dolgoročno zapadlostjo, ki jih banka potrebuje za naložbe	2.000 mio SIT	10.000 SIT	200.000	200.000	TOM + 5,3%	1.8.1999 1.8.2005 6 let	obresti letno, glavnica ob zapadlosti	1.8.	Kolodvorska 9 1000 Ljubljana	Tel: 01 47 27 100 Faks: 01 47 27 405	Milan Knežević - generalni direktor Nataša Velkavrh Šuklje - vodja sektorja investicijskega bančništva
72	Stanovanjski sklad Republike Slovenije	SSR1E	01.11.1995	11.04.1996	04.07.1996	stanovanjski sklad		jamči izdajatelj z vsem svojim premoženjem neomejeno	povečanje razpoložljivih sredstev za zadovoljevanje potreb državljanov, kupcev stanovanj	4.083.023,58 EUR	51,13 EUR	70.965	70.965	6%	1.11.1995 1.11.2010 15 let	obresti in glavnica polletno	1.5. 31.10.	Pojlanska c. 31 1000 Ljubljana	Tel: 01 471 05 07 Faks: 01 471 05 03	Oven Edvard - direktor Biserka Prošek Darja Fišer
73	Stanovanjski sklad Republike Slovenije	SSR2	15.05.1998	19.06.1998	30.06.1998	stanovanjski sklad		jamči izdajatelj z vsem svojim premoženjem neomejeno	povečanje razpoložljivih sredstev za zadovoljevanje potreb državljanov, kupcev stanovanj	2.000 mio SIT	100.000	20.000	20.000	7,2% +TOM	15.5.1998 15.5.2008 10 let	obresti in glavnica letno	15.5.	Pojlanska c. 31 1000 Ljubljana	Tel: 01 471 05 07 Faks: 01 471 05 03	Oven Edvard - direktor Biserka Prošek Darja Fišer

F4) OBVEZNICE - PROSTI TRG

Izdajatelj	Trgovalna koda	Datum izdaje	Datum sprejema	Datum začetka trgovanja	Vrsta in tip obveznice	Namen izdaje obveznice	Zavarovanje terjatev	Dejavnost	V sodni register vpisani in vplačani osnovni kapital družbe (v 000 SIT)	Nominalna vrednost izdaje na prostem trgu	Apoenska sestava	Število izdanih obveznic po apoenih	Letna obrestna mera	Začetek obrestovanja in rok zapadlosti	Način odplačevanja	Datum izplačila kuponov	Način izračuna obresti	Naslov izdajatelja	Telefon	Fax	Direktor Kontaktna oseba
1 Autocommerce	ACL1E	15.09.1997		15.12.1997	navadna imenska s fikšno obrestno mero	financiranje nakupa poslovnega deleža družbe Kompas Magistrat, trgovina in gostinstvo	izdajatelj jamči z vsem svojim premoženjem	zunanja in notranja trgovina, servis in proizvodnja	2.886.877	11.401.808,95 EUR	511,29 EUR	22.300	8%	15.9.1997 15.9.2006 9 let	obresti in glavnica polletno, 4-letni moratorij na izplačilo glavnice	15.3. 15.9.	linearni	Baragova 5 1000 Ljubljana	Tel: 01 588 3101 Fax: 01 588 3114		Herman Rigelnik - generalni direktor Milan Jagrič Vera Mihatovič Vlasta Grjol
2 Banka Koper	BKP3	02.12.1998		05.01.2000	navadna imenska s fikšno in variabilno obrestno mero	zagotovitev svežih virov za novo nakazbeno dejavnost	izdajatelj jamči z vsem svojim premoženjem	banka	531.359	5.000.000 EUR	500 EUR	10.000	5%	30.4.1999 30.4.2004 5 let	obresti in glavnica polletno, 3-letni moratorij na izplačilo glavnice	30.4. 31.10.	proporcionalni	Pristaniška 14 6502 Koper	Tel: 05 665 1100 Fax: 05 665 1369		Vojko Čok - predsednik uprave Igor Bahčič - vodja službe
3 Banka Koper	BKP4	01.08.2000		21.12.2000	navadna imenska	obveznice so bile izdane v zaprti izdaji	izdajatelj jamči z vsem svojim premoženjem	banka	531.360	2.000 mio SIT	100.000 SIT	20.000	T + 6%	1.8.2000 1.8.2005 5 let	obresti polletno, glavnica ob zapadlosti	1.2. 1.8.	proporcionalni	Pristaniška 14 6502 Koper	Tel: 05 665 1100 Fax: 05 665 1370		Vojko Čok - predsednik uprave Igor Bahčič - vodja službe
4 Banka Vipva	VP01E	01.04.1999		05.01.1995	navadna imenska s fikšno obrestno mero	povečanje osnovnega kapitala banke	so nezavarovane, vplačane in glede poplačila ob stečaju oz. likvidaciji banke podrejene casim dolžniškim instrumentom	banka	710.000	1.022.583,76 EUR	255,65 EUR 511,29 EUR	1.000 1.500	10%	1.4.1994 1.4.2004 10 let	obresti in glavnica polletno	1.4. 1.10.	linearni	Erjavčeva ulica 2 5000 Nova Gorica	Tel: 05 302 8511 Fax: 05 302 8516		Egdič Birska - predsednik uprave Jasmin Furlan
5 KD Investments	KD01E	15.03.1996		24.07.1996	navadna imenska s fikšno obrestno mero	pridobitev sredstev z dolgoročno zapadlostjo za financiranje dejavnosti	za obveznosti, ki izhajajo iz izdanih obveznic, jamči do višine celotne izdaje izdajatelj z vsem svojim premoženjem	upravljanje investicijskih skladov	200.000	4.090.335,05 EUR	51,13 EUR	80.000	10%	15.3.1996 15.3.2006 10 let	obresti polletno, glavnica ob zapadlosti	15.3. 15.9.	linearni	Celovška 206 1000 Ljubljana	Tel: 01 583 0700 Fax: 01 518 4100		Roman Androjna
6 Nama	NAL1	25.04.2002		08.08.2002	imenska z variabilno in fikšno obrestno mero	pridobitev virov za izplačilo delničarjem ob zmanjšanju osnovnega kapitala družbe	izdajatelj jamči z vsem svojim premoženjem	trgovina na drobno in oddajanje poslovnih prostorov	2.861.385	953.795.000 SIT	1.000 SIT	953.795	7% + EUR	1.1.2002 20.1.2008 6 let	obresti letno, glavnica ob zapadlosti	20.1.	proporcionalni	Tomšičeva 1 1000 Ljubljana	Tel: 01 425 83 00 Fax: 01 252 47 56		Tevž Tavčar
7 Nova Ljubljanska banka	NLB7	30.09.2002		22.11.2002	navadna imenska s fikšno obrestno mero	izboljšanje rokavne strukture bilance ter pridobitev dodatnih dolgoročnih virov sredstev	jamči izdajatelj z vsem svojim premoženjem	banka	13.810.242	6.250 mio SIT	100.000 SIT	62.500	10%	24.6.2002 24.12.2005 3,5 let	obresti polletno, glavnica ob zapadlosti	24.6. 24.12.	linearni	Trg republike 2 1520 Ljubljana	Tel: 01 478 27 51 Fax: 01 251 80 54		Marko Voljc - predsednik uprave Marko Jernejčič Ana Kastelic
8 Nova Ljubljanska banka	NLB8	30.09.2002		22.11.2002	navadna imenska s fikšno obrestno mero	izboljšanje rokavne strukture bilance ter pridobitev dodatnih dolgoročnih virov sredstev	jamči izdajatelj z vsem svojim premoženjem	banka	13.810.242	14.276 mio EUR	1.000 EUR	14.276	5,5%	24.6.2002 24.6.2007 5 let	obresti polletno, glavnica ob zapadlosti	24.6. 24.12.	linearni	Trg republike 2 1520 Ljubljana	Tel: 01 478 27 51 Fax: 01 251 80 54		Marko Voljc - predsednik uprave Marko Jernejčič Ana Kastelic

F4) OBVEZNICE - PROSTI TRG

Izdajatelj	Trgovalna koda	Datum izdaje	Datum sprejema	Datum začetka trgovanja	Vrsta in tip obveznice	Namen izdaje obveznice	Zavarovanje terjatev	Dejavnost	V sodni register vpisani in vplačani osnovni kapital družbe (v 000 SIT)	Nominalna vrednost izdaje na prostem trgu	Apoenska sestava	Število izdanih obveznic po apoenih	Letna obrestna mera	Začetek obrestovanja in rok zapadlosti	Način odplačevanja	Datum izplačila kuponov	Način izračuna obresti	Naslov izdajatelja	Telefon	Fax	Direktor Kontaktna oseba	
9	Poštna banka Slovenije	PBS2	03.10.2000	23.12.2002	27.12.2002	nematerializirana imenska z nespremenljivo realno obrestno mero	z namenom povečanja dodatnega kapitala s podrejenim dolgom in z namenom zagotovitve dolgoročnih virov sredstev	obveznice so visoko tvegane vrednostni papir, so nezavarovane in so glede poplačila ob likvidaciji oz. stečaju banke podrejene čistim dolžniškim terjatvam	banka	1.103.000	1.500 mio SIT	100.000 SIT	15.000	TOM + 6%	20.6.2000 20.6.2007 7 let	obresti polletno, nominalna vrednost glavnice ob zapadlosti	20.6. 20.12.	konformni	Ulica Vita Kraigherja 5 2000 Maribor	Tel: 02 228 82 02 Fax: 02 228 82 03		Viktor Lenčič - predsednik uprave
10	Poštna banka Slovenije	PBS3	20.04.2001	23.12.2002	27.12.2002	nematerializirana imenska z nespremenljivo realno obrestno mero	izdajatelj izdaja obveznice z namenom zagotovitve dolgoročnih virov sredstev za financiranje projektov, določenih v strategiji podjetja	obveznice niso posebej zavarovane, za obveznosti iz obveznic jamči izdajatelj z vsem svojim premoženjem	banka	1.103.000	1.795,5 mio SIT	100.000 SIT	17.955	TOM + 5,3%	10.12.2000 10.12.2005 5 let	obresti letno, nominalna vrednost glavnice ob zapadlosti	10.12.	konformni	Ulica Vita Kraigherja 5 2000 Maribor	Tel: 02 228 82 02 Fax: 02 228 82 03		Viktor Lenčič - predsednik uprave
11	Poteza borzna družba	BDP2	15.04.1999		13.12.1999	navadna imenska s fikšno obrestno mero	z namenom zagotovitve dolgoročnih virov sredstev za financiranje projektov, določenih v strategiji podjetja	izdajatelj jamči z vsem svojim premoženjem	borzno posredništvo	100.000	1.500.000 EUR	100 EUR	15.000	7,5%	15.4.1999 15.4.2004 5 let	obresti in glavnica polletno	15.4. 15.10.	linearni	Dunajska 22 1000 Ljubljana	Tel: 01 30 70 700 Fax: 01 30 70 701		Drago Simčič - direktor Karmen Cerar
12	Probanka	PRB4	24.01.2000		15.03.2001	imenske obveznice tretje emisije	obveznice so bile izdane v zaprti izdaji	izdajatelj jamči z vsem svojim premoženjem	banka	1.200	5.000.000 EUR	100 EUR	50.000	5,5%	24.9.1999 24.9.2007 8 let	obresti in glavnica letno, 3-letni moratorij na odplačilo glavnice	24.9.	proporcionalni	Gosposka 23 2000 Maribor	Tel: 02 25 20 500 Faks: 02 25 25 600		Romana Pajenk - generalna direktorica Tine Mum - stik z javnostmi
13	Probanka	PRB5	10.04.2002		26.04.2002	imenske obveznice pete izdaje	obveznice so bile izdane v zaprti izdaji	izdajatelj jamči z vsem svojim premoženjem	banka	1.200	7.850.000 EUR	100 EUR	78.500	6,25%	1.8.2001 1.8.2006 5 let	obresti letno, glavnica ob zapadlosti	1.8.	proporcionalni	Gosposka 23 2000 Maribor	Tel: 02 25 20 500 Faks: 02 25 25 600		Romana Pajenk - generalna direktorica Tine Mum - stik z javnostmi
14	Si mobil	SM01E	01.03.1999		24.09.1999	navadna na prinosnika s fikšno obrestno mero	pridobitev likvidnih sredstev za uspešnejše kratkoročnih in dolgoročnih poslovih usmeritev in financiranja izdajateljeve dejavnosti	za izplačilo vseh terjatev iz naslova navedenih obveznic jamči izdajatelj s celotnim svojim premoženjem	telekomunikacije in posredništvo, specializirano za prodajo mobilnih telefonov in pripomočkov za njihovo uporabo	1.703.000	2.556.459,41 EUR	511,29 EUR	5.000	6%	1.3.1999 1.3.2006 7 let	obresti in glavnica polletno	1.3. 1.9.	konformni	Šmartinska cesta 134b 1000 Ljubljana	Tel: 01 544 0000 Fax: 01 544 0099		Andrej Dremelj - generalni direktor
15	Sip strojna oprema	SIPAE	15.10.1999		19.06.2000	imenska z ločljivo delniško nakupno opcijo	za potrebe finančnega prestrukturiranja in za financiranje nujnih novih investicij	terjatve so zavarovane z vključbo zastavne pravice in zaznambo izvršljivosti terjatve na nespremenljivem premoženju družbe	proizvodnja traktorjev ter drugih kmetijskih, gozdarskih in obdelovalnih strojev	142.225	3.323.397,23 EUR	102,26 EUR	32.500	6%	15.10.1999 15.10.2009 10 let	obresti in glavnica polletno, 5 letni moratorij na izplačilo glavnice	15.4. 15.10.	linearni	Juhartova 2 3311 Šempeter v Savinjski dolini	Tel: 03 57 02 211 Fax: 03 57 02 509		Voh Bojan - generalni direktor
16	Sip strojna oprema	SIPBE	15.10.1999		19.06.2000	imenska z ločljivo delniško nakupno opcijo	za potrebe finančnega prestrukturiranja in za financiranje nujnih novih investicij	jamči izdajatelj s svojim celotnim premoženjem	proizvodnja traktorjev ter drugih kmetijskih, gozdarskih in obdelovalnih strojev	142.225	1.763.956,99 EUR	102,26 EUR	17.250	6%	15.10.1999 15.10.2009 10 let	obresti in glavnica polletno, 5 letni moratorij na izplačilo glavnice	15.4. 15.10.	linearni	Juhartova 2 3311 Šempeter v Savinjski dolini	Tel: 03 57 02 211 Fax: 03 57 02 509		Voh Bojan - generalni direktor
17	Slovenska odškodninska družba	SOS2E	01.06.1996		07.04.1997	navadna na prinosnika s fikšno obrestno mero	poravnava obveznosti denacionalizacijskim upravičencem	jamči družba s celotnim svojim premoženjem	poravnava obveznosti po zakonu o denacionalizaciji, zakonu o zadržanih in drugih predpajih, ki urejajo denacionalizacijsko premoženja	40.000	536.865.000 EUR	51,13 EUR	10.500.000	6%	1.6.1996 1.6.2016 20 let	obresti in glavnica polletno, 8 letni moratorij na odplačilo glavnice	1.6. 1.12.	konformni	Mala ulica 5, p.p. 139 1001 Ljubljana	Tel: 01 300 91 10 Fax: 01 431 11 75		Anton Končnik - direktor Kaja Šplar
18	Stanovanjski sklad Republike Slovenije	SSR3	08.05.2001		28.05.2001	nematerializirana, imenska	povečanje razpoložljivih sredstev za zadovoljevanje potreb državljanov, kupcev stanovanj	jamči Stanovanjski sklad RS, javni sklad, neomejeno z vsem svojim nemanskim premoženjem	stanovanjski sklad	2.000.000.000 SIT		100.000 SIT	20.000	TOM + 6,10%	5.1.2001 5.1.2011 10 let	obresti in glavnica polletno	6.7. 5.1.	konformni	Pojmanska c. 31 1000 Ljubljana	Tel: 01 471 05 07 Fax: 01 471 05 03		Oven Edvard - direktor Biserka Prošek Daja Fišer
19	UBK banka	UBKKE	15.05.1994		05.01.1995	zamenljiva s spremenljivo letno obrestno mero	dokapitalizacija banke in za zagotovitev dolgoročnega vira financiranja	obveznice niso posebej zavarovane, za izplačilo celotnih terjatev iz naslova obveznic jamči UBK banka s celotnim svojim premoženjem	banka	327.480	3.067.751,29 EUR	38.346,89 EUR	80	8,5% *spremenljiva	15.4.1994 15.4.2004 10 let	obresti in glavnica polletno, 5 letni moratorij na odplačilo glavnice	15.4. 15.10.	konformni	Tržaška 116 1000 Ljubljana	Tel: 01 423 1131 Fax: 01 257 3082		Matej Kaštun - generalni direktor Daja Drobež

*UBK - obrestna mera znaša 1% ločko nad povprečno letno obrestno mero dolgoročnih dolžniških vrednostnih papirjev, katerih izdajatelj je Republika Slovenija, ki so obrestovani in nominirani v EUR in ki kotirajo na Ljubljanski borzi na dan določanja nove obrestne mere, nova obrestna mera se določa vsako leto za vnaprej na dan zapadlosti drugega letnega kupona obveznice, izračun povprečne obrestne mere se opravi na osnovi aritmetičnega povprečja obrestnih mer ustreznih državnih papirjev

F5) INVESTICIJSKE DRUŽBE

Investicijska družba	Trgovalna koda	Segment trgovanja	Razred delnic	Datum sprejema	Datum začetka trgovanja	V sodni register vpisan in vplačani osnovni kapital (v 000 SIT)	Sestava kapitala	Enotni tečaj prvega trgovalnega dne *	Nom. vred. delnice (v SIT)	Št. delnic na org. trgu	Izplačilo dividende za leto 2001	Datum brez upravičenja do dividende	Naslov izdajatelja	Telefon Faks	DZU, ki upravlja PID	Direktor DZU in ID Kontaktne osebe
1 ID Kmečka družba	KDIN	prosti trg	redne imenske		09.02.2001	9.062.055,4	92.046.145 rednih delnic	72,72 SIT	100	92.046.145 rednih delnic	n.p.	n.p.	Celovška 206 Ljubljana	Tel: 01 583 07 00 Faks: 01 518 41 00	KD Investments d.o.o.	Roman Androjna - direktor DZU in ID
2 Infond ID	IFIR	prosti trg	redne imenske		23.09.2002	8.132.314,0	8.132.314 rednih delnic	1.795,09 SIT	1.000	8.132.314 rednih delnic	n.p.	n.p.	Ulica Vita Kraigherja 5 2000 Maribor	Tel: 02 229 20 80 Faks: 02 229 27 96	KBM Infond DZU d.o.o.	Stanko Brglez - direktor DZU in ID
3 Nacionalna finančna družba 1	NF1N	prosti trg	redne imenske	23.10.1998	26.10.1998	16.058.030	160.580.300 rednih delnic	74,56 SIT	100	160.580.300 rednih delnic	n.p.	n.p.	Trdinova 4 1000 Ljubljana	Tel: 01 434 10 00 Faks: 01 431 11 09	Nacionalna finančna družba d.o.o.	Stanislav Valant - direktor DZU Roman Ambrož - direktor PID Lenka Dominko
4 Triglav Steber I	TG1N	prosti trg	redne imenske	30.10.1998	02.11.1998	14.748.747	147.487.470 rednih delnic	73,99 SIT	100	147.487.470 rednih delnic	n.p.	n.p.	Slovenska 54 1000 Ljubljana	Tel: 01 300 73 00 Faks: 01 300 73 50	Triglav DZU d.o.o.	Janko Kastelic - direktor DZU Mirjana Dimc Perko - direktorica PID

* Tečaj prvega trgovalnega dne deljen z 10 zaradi spremembe nominalne vrednosti delnic leta 1999; pri delnicah, ki so kotirale pred julijem 1999.

F6) POOBLAŠČENE INVESTICIJSKE DRUŽBE

Investicijska družba		Segment trgovanja	Razred delnic	Datum sprejema	Datum začetka trgovanja	V sodni register vpisani in vplačani osnovni kapital (v 000 SIT)	Sestava kapitala	Enotni tečaj prvega trgovalnega dne *	Nom. vred. delnice (v SIT)	Št. delnic na org. trgu	Izplačilo dividende za leto 2001	Datum brez upravičenja do dividende	Naslov izdajatelja	Telefon Faks	DZU, ki upravlja PID	Direktor DZU in PID Kontaktne osebe	
1	Aktiva Avant 1 PID	AAPR	prosti trg	redne imenske	13.08.2001	22.08.2001	2.952.004	29.520.040 rednih delnic	14,10	100	29.520.040 rednih delnic	n.p.	n.p.	Dunajska 156 1000 Ljubljana	Tel: 01 560 46 71 Fax: 01 560 46 77	Aktiva DZU d.o.o.	Aleš Okorn - direktor DZU Samo Stonič - direktor PID
2	Arkada Ena	AR1N	prosti trg	redne imenske	11.12.1998	14.12.1998	6.640.634	66.406.092 rednih delnic	33,42 SIT	100	66.406.092 rednih delnic	n.p.	n.p.	Dunajska 156 1000 Ljubljana	Tel: 01 560 46 80 Faks: 01 560 46 86	Arkada DZU d.o.o.	Andrej Ručigaj - direktor DZU in PID
3	Atena PID	ATPR	prosti trg	redne imenske	11.06.2001	17.06.2002	13.561.225	135.612.248 rednih delnic	63,34 SIT	100	135.915.888 rednih delnic	n.p.	n.p.	Dunajska 156 1000 Ljubljana	Tel: 01 560 46 71 Fax: 01 560 46 77	Aktiva DZU d.o.o.	Aleš Okorn - direktor DZU Andrej Urbas
4	Capinvest 2	CAPN	prosti trg	redne imenske	18.12.1998	24.12.1998	587.690	5.876.900 rednih delnic	28,00 SIT	100	5.876.900 rednih delnic	n.p.	n.p.	Dunajska 9 1000 Ljubljana	Tel: 01 300 02 30 Faks: 01 231 79 51	Capinvest PDZU d.o.o.	Blaž Vodopivec - direktor DZU in PID
5	Infond PID	IFPR	prosti trg	redne imenske	18.12.1998	23.09.2002	8.764.196	87.641.964 rednih delnic	32,42 SIT	100	87.641.964 rednih delnic	n.p.	n.p.	Ulica Vita Kraigherja 5 2000 Maribor	Tel: 02 229 20 80 Faks: 02 229 27 96	KBM Infond DZU d.o.o.	Stane Brglez - direktor DZU Drago Naberšnik - direktor PID
6	Krona senior	SN0N	prosti trg	redne imenske	08.12.1998	08.12.1998	7.317.043	73.170.428 rednih delnic	25,37 SIT	100	73.170.428 rednih delnic	n.p.	n.p.	Štefanova 13 a 1000 Ljubljana	Tel: 01 24 14 162 Fax: 01 24 14 168	DUS Krona d.o.o.	Boštjan Gmajnar - direktor DZU Jože Tepina - direktor PID Janez Pajek
7	KS-SKLAD 2	KS2N	prosti trg	redne imenske	15.01.1998	23.01.1998	4.429.324	44.293.242 rednih delnic	20,72 SIT	100	44.293.242 rednih delnic	n.p.	n.p.	Dunajska 9 1000 Ljubljana	Tel: 01 300 02 30 Faks: 01 231 79 51	Capinvest PDZU d.o.o.	Blaž Vodopivec - direktor DZU Igor Lah - direktor PID
8	KS-SKLAD 4	K4SR	prosti trg	redne imenske	21.04.1999	25.04.2002	4.163.380	41.633.800 rednih delnic	17,30 SIT	100	41.633.800 rednih delnic	n.p.	n.p.	Dunajska 9 1000 Ljubljana	Tel: 01 300 02 30 Faks: 01 231 79 51	Capinvest PDZU d. o. o.	Blaž Vodopivec - direktor DZU Igor Lah - direktor PID
9	Maksima 1	MX1N	prosti trg	redne imenske	11.11.1998	16.11.1998	21.664.624,3	216.646.243 rednih delnic	32,93 SIT	100	216.646.243 rednih delnic	n.p.	n.p.	Trg republike 3 1000 Ljubljana	Tel: 01 200 47 10 Faks: 01 200 47 30	LB Maksima d.o.o.	Miroslav Golubič - direktor DZU in PID Anita Branka Bizjak Erjavec
10	Mercata	MR0N	prosti trg	redne imenske	30.07.1998	31.08.1998	2.892.398	28.923.982 rednih delnic	33,85 SIT	100	28.923.982 rednih delnic	n.p.	n.p.	Železna cesta 18 1000 Ljubljana	Tel: 01 473 44 56 Faks: 01 473 44 80	Intara DZU d.o.o.	Samo Primožič - direktor DZU Marko Mencin - direktor PID Tadeja Čampa Levstek
11	Mercata 1	MR1N	prosti trg	redne imenske	30.07.1998	31.08.1998	2.682.115	26.821.153 rednih delnic	29,69 SIT	100	26.821.153 rednih delnic	n.p.	n.p.	Železna cesta 18 1000 Ljubljana	Tel: 01 473 44 56 Faks: 01 473 44 80	Intara DZU d.o.o.	Samo Primožič - direktor DZU Rolando Krajnik - direktor PID Tadeja Čampa Levstek
12	Modra linija	ML0G	prosti trg	redne imenske	07.04.1998	04.05.1998	3.415.683,30	34.156.833 rednih delnic	50,23 SIT	100	34.156.833 rednih delnic	n.p.	n.p.	Pristaniška 12 6000 Koper	Tel: 05 66 33 150 Faks: 05 66 33 120	Primorski skladi d. d. Koper	Dušan Jereb - direktor DZU Mirko Pavšič - direktor PID
13	Nacionalna finančna družba 2	NF2N	prosti trg	redne imenske	28.06.1999	02.07.1999	29.137.966	291.379.659 rednih delnic	23,39 SIT	100	291.379.659 rednih delnic	n.p.	n.p.	Trdinova 4 1000 Ljubljana	Tel: 01 434 10 00 Faks: 01 431 11 09	Nacionalna finančna družba d. o. o.	Stanislav Valant - direktor DZU Milan Ževart - direktor PID Lenka Dominko
14	Nika PID	NK0N	prosti trg	redne imenske	17.04.1998	24.04.1998	3.257.470	32.574.698 rednih delnic	40,66 SIT	100	32.574.698 rednih delnic	n.p.	n.p.	Dunajska 9 1000 Ljubljana	Tel: 01 560 47 01 Faks: 01 560 47 16	Capinvest PDZU d.o.o.	Blaž Vodopivec - direktor DZU Damjan Škofič - direktor PID
15	Nika PID 1	NK1N	prosti trg	redne imenske	17.04.1998	24.04.1998	3.091.110	30.911.102 rednih delnic	35,00 SIT	100	30.911.102 rednih delnic	n.p.	n.p.	Dunajska 156 1000 Ljubljana	Tel: 01 560 46 71 Fax: 01 560 46 77	Aktiva DZU d.o.o.	Aleš Okorn - direktor DZU Monika Rozman - direktorica PID
16	Nika PID 2	NK2N	prosti trg	redne imenske	17.04.1998	24.04.1998	1.255.587	12.555.868 rednih delnic	50,00 SIT	100	12.555.868 rednih delnic	n.p.	n.p.	Dunajska 9 1000 Ljubljana	Tel: 01 300 02 30 Faks: 01 231 79 51	Capinvest PDZU d.o.o.	Blaž Vodopivec - direktor DZU Damjan Škofič - direktor PID

F6) POOBLAŠČENE INVESTICIJSKE DRUŽBE

Investicijska družba		Segment trgovanja	Razred delnic	Datum sprejema	Datum začetka trgovanja	V sodni register vpisani in vplačani osnovni kapital (v 000 SIT)	Sestava kapitala	Enotni tečaj prvega trgovalnega dne *	Nom. vred. delnice (v SIT)	Št. delnic na org. trgu	Izplačilo dividende za leto 2001	Datum brez upravičenja do dividende	Naslov izdajatelja	Telefon Faks	DZU, ki upravlja PID	Direktor DZU in PID Kontaktne osebe	
17	KD PID	KDPN	prosti trg	redne imenske		9.586.570,9	95.913.558 rednih delnic	20,93 SIT	100	95.913.558 rednih delnic	n.p.	n.p.	Celovška 206 Ljubljana	Tel: 01 583 07 00 Faks: 01 518 41 00	KD Investments d.o.o.	Roman Androjna - direktor DZU in PID	
18	PID Vipa invest	VI0N	prosti trg	redne imenske	05.03.1998	29.01.2002	10.426.811,5	104.268.115 rednih delnic	50,40 SIT	100	104.268.115 rednih delnic	n.p.	n.p.	Erjavčeva ulica 2 5000 Nova Gorica	Tel: 05 33 85 000 Faks: 05 30 28 506	AVIP DZU d.o.o.	Edvard Abram - direktor DZU Lucijan Cermelj - direktor PID
19	PID Zvon Dva	ZV2N	prosti trg	redne imenske	01.06.1999	07.06.1999	14.122.471	141.224.712 rednih delnic	25,76 SIT	100	141.224.712 rednih delnic	n.p.	n.p.	Slovenska 17 2000 Maribor	Tel: 02 229 06 00 Faks: 02 229 06 21	Krekova družba DZU d.o.o.	Milan Gerič - direktor DZU Roza Mlakar Kukovič - direktorica PID Tatjana Novinec
20	PID Zvon Ena	ZV1N	prosti trg	redne imenske	04.12.1998	07.12.1998	13.797.436	137.974.360 rednih delnic	49,79 SIT	100	137.974.360 rednih delnic	n.p.	n.p.	Slovenska 17 2000 Maribor	Tel: 02 229 06 00 Faks: 02 229 06 21	Krekova družba DZU d.o.o.	Milan Gerič - direktor DZU Andrej Žužek - direktor PID Jože Horvat
21	Pomurska investicijska družba 1	PM1N	prosti trg	redne imenske	05.11.1998	09.11.1998	3.592.394	35.923.940 rednih delnic	71,94 SIT	100	35.923.940 rednih delnic	n.p.	n.p.	Trg republike 3 1000 Ljubljana	Tel: 01 200 47 10 Faks: 01 200 47 30	LB Maksima d.o.o.	Miroslav Golubič - direktor DZU Ivan Vizjak - direktor PID
22	Pooblaščen pomurska investicijska družba	PPIR	prosti trg	redne imenske	n.p.	26.10.2001	2.298.057	22.980.570 rednih delnic na ime	n.p.	100	22.967.400 rednih delnic	n.p.	n.p.	Trg republike 3 1000 Ljubljana	Tel: 01 200 47 10 Faks: 01 200 47 30	LB Maksima d.o.o.	Miroslav Golubič - direktor DZU Ivan Vizjak - direktor PID
23	Setev	ST1N	prosti trg	redne imenske	24.08.1999	24.09.1999	4.346.919	43.469.190 rednih delnic	39,35 SIT	100	43.469.190 rednih delnic	n.p.	n.p.	Vilharjeva 29 1000 Ljubljana	Tel: 01 306 55 66 Faks: 01 306 55 70	S Hram DZU d. d.	Metod Logar - direktor DZU in PID
24	Trdnjava	TR0N	prosti trg	redne imenske	04.06.1999	14.06.1999	2.593.276	25.932.762 rednih delnic	25,00 SIT	100	25.932.762 rednih delnic	n.p.	n.p.	Kocenova 2a 3000 Celje	Tel: 03 492 68 50 Faks: 03 548 44 01	Pulsar DZU d.o.o.	Zvone Zupančič - direktor DZU in PID
25	Trdnjava 1	TR1N	prosti trg	redne imenske	30.06.1999	05.07.1999	891.790	8.917.902 rednih delnic	23,00 SIT	100	8.917.902 rednih delnic	n.p.	n.p.	Kocenova 2a 3000 Celje	Tel: 03 492 68 50 Faks: 03 548 44 01	Pulsar DZU d.o.o.	Zvone Zupančič - direktor DZU in PID
26	Triglav Steber II	TG2N	prosti trg	redne imenske	03.06.1999	14.06.1999	19.541.255	195.412.551 rednih delnic	258,17 SIT	100	195.412.551 rednih delnic	n.p.	n.p.	Slovenska 54 1000 Ljubljana	Tel: 01 300 73 00 Faks: 01 300 73 50	Triglav DZU d.o.o.	Janko Kastelic - direktor DZU Miran Šubič - direktor PID
27	Vizija DPB	VZ0N	prosti trg	redne imenske	16.06.1998	29.06.1998	4.407.463	44.074.632 rednih delnic	35,49 SIT	100	44.074.632 rednih delnic	n.p.	n.p.	Dunajska 156 1000 Ljubljana	Tel: 01 56 87 211 Faks: 01 56 88 141	Vizija DZU d.o.o.	Anton Škrj - direktor DZU Mira Rataj Siročič - direktorica PID Jožefa Rogelj
28	Zlata moneta 1	ZM1N	prosti trg	redne imenske	26.03.1999	31.03.1999	6.829.780	68.297.800 rednih delnic	53,49 SIT	100	68.297.800 rednih delnic	n.p.	n.p.	Strossmayerjeva 30 2000 Maribor	Tel: 02 229 48 12 Faks: 02 252 33 58	Probanka DZU d. d.	Radovan Stonič - direktor DZU in PID
29	Zlata moneta 2	ZM2N	prosti trg	redne imenske	26.03.1999	31.03.1999	8.233.376	82.333.757 rednih delnic	14,83 SIT	100	82.333.757 rednih delnic	n.p.	n.p.	Strossmayerjeva 30 2000 Maribor	Tel: 02 229 48 12 Faks: 02 252 33 58	Probanka DZU d. d.	Radovan Stonič - direktor DZU in PID

* Tečaj prvega trgovalnega dne deljen z 10 zaradi spremembe nominalne vrednosti delnic leta 1999; pri delnicah, ki so kotirale pred julijem 1999.