



MESEČNE STATISTIKE LJUBLJANSKE BORZE

Januar 2003
Letnik IX, št. 1/03

PROMET

TRŽNI SEGMENT	PROMET (v mio SIT)	KOLIČINA	ŠT. POSLOV
Borzni trg	31.219	3.692.582	9.919
Delnice	15.502	1.150.684	6.935
Obveznice	15.717	2.541.898	2.984
Prosti trg	10.281	50.381.430	18.969
Delnice	2.751	1.088.464	3.751
Obveznice	2.251	153.603	517
Posebne inv. družbe	1.823	9.146.498	4.118
Pooblašcene inv. družbe	3.108	39.957.865	10.582
Kratk. vrednostni papirji	348	35.000	1
SKUPAJ	41.500	54.074.012	28.888

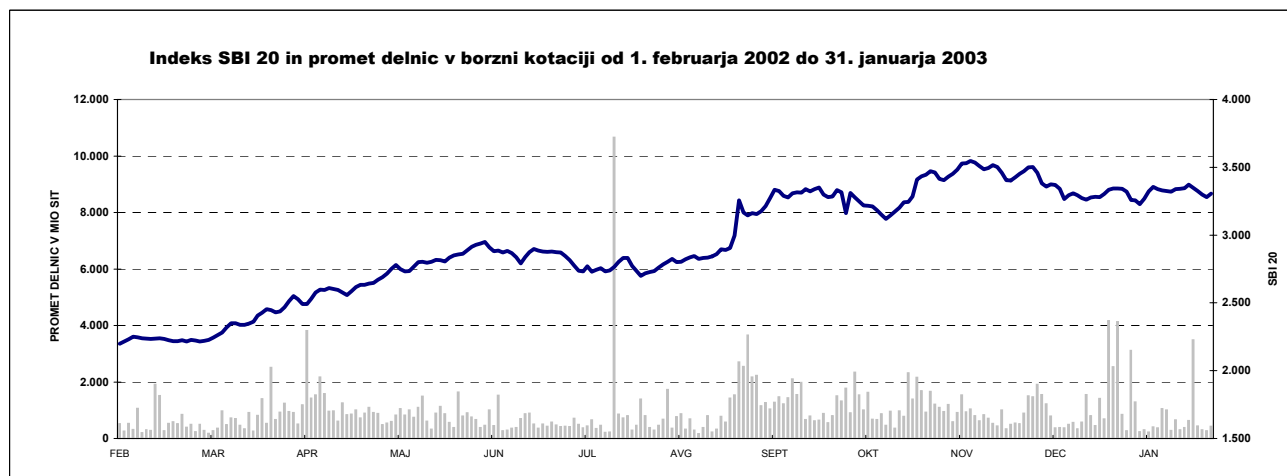
VELIKOST TRGA

TRŽNI SEGMENT	TRŽNA KAPITALIZAC. (v mio SIT)	ŠTEVILO IZDAJ	ŠTEVILO IZDA- JATELJEV
Borzni trg	1.521.805	108	50
Delnice	999.265	36	35
Obveznice	522.540	72	15
Prosti trg	629.105	155	147
Delnice	233.274	103	100
Obveznice	149.989	19	14
Posebne inv. družbe	94.550	4	4
Pooblašcene inv. družbe	151.292	29	29
SKUPAJ	2.150.910	263	197
Kratk. vrednostni papirji	-	10	1

DONOSNOST

SPLOŠNI BORZNI INDEKSI	DONOSNOST V JANUARJU 2003
Slovenski borzni indeks (SBI 20)	-1,03%
Netehtani slovenski borzni indeks (SBI 20NT)	-0,94%
Indeks prostega trga (IPT)	4,64%
Indeks pooblaščenih investicijskih družb (PIX)	0,92%
Borzni indeks obveznic (BIO)	0,80%

PANOŽNI BORZNI INDEKSI	DONOSNOST V JANUARJU 2003
Hrana in pijače	9,03%
Kemija	-1,13%
Nafta in plin	-3,61%
Transport	-0,34%
Trgovina	-1,48%





IZDAJATELJ

Ljubljanska borza d. d.
Slovenska 56
1000 Ljubljana

DODATNE INFORMACIJE

Elektronska pošta:	info@ljse.si
Telefon:	(01) 47-10-211 (01) 47-10-205
Kontaktne osebi:	Nataša Žabkar, Ksenija Zver

STATISTIKE V ELEKTRONSKI OBLIKI:

http://www.ljse.si/StrSlo/Trgovani/Menu/tr_tec.htm

ZEMLJEVID STRANI

TRGOVANJE, D BORO, BORSE INFORMACIJE, INVESTITORSKI, ČLANI, IZDAJATELJI

Prvih pet izvedenih delnic
11.2.2002

Pravica	ŠT
W020	280.000.000
W000	280.011.000
W024	180.040.000
W017	180.400.000
W022	99.810.000

Indeksi na dan 11.2.2002

Indeks	Indeks	Skupna vrednost	Spremenila v %
W020	2.205,56	-0,08	-0,34 ↓
W017	1.040,71	0,08	0,34 ↑
W022	1.982,99	-0,08	-0,09 ↓

1. februar 2002, PIM-INVEST d.d. Informacija o pridobitvi lastniškega deleža o ibem Paracelsus Investicijska družba 1, d.o.o.

1. februar 2002, HOTEL PALACE, I. O. Javna ponudba družbe Hotel Minsk, d. o. o. za odlog delni

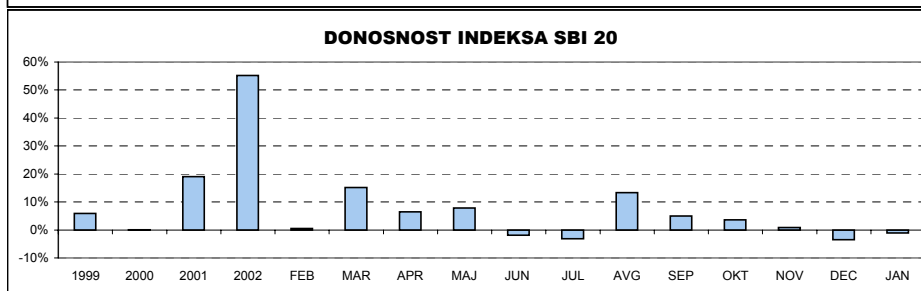
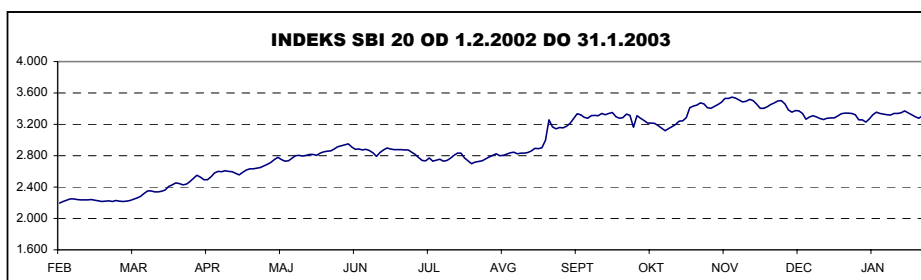
KAZALO

	Stran
A) BORZNI INDEKSI	1
A1) Vrednosti, donosnosti in grafi borznih indeksov	1
A2) Sestave borznih indeksov	4
B) ŠTEVILO IZDAJATELJEV, IZDAJ VREDNOSTNIH PAPIRJEV IN BORZNIH ČLANOV	6
C) PROMET	7
C1) Mesečni promet z vrednostnimi papirji na borznem trgu	7
C2) Mesečni promet z vrednostnimi papirji na prostem trgu	9
C3) Najprometnejši vrednostni papirji v preteklem mesecu	14
C4) Mesečni promet članov Ljubljanske borze	15
C5) Promet v letih 2003 in 2002	16
D) TRŽNA KAPITALIZACIJA	19
D1) Tržna kapitalizacija delnic	20
D2) Tržna kapitalizacija obveznic	23
D3) Tržna kapitalizacija posebnih investicijskih družb	25
D4) Tržna kapitalizacija pooblaščenih investicijskih družb	25
E) DRUGO	26
E1) Kazalniki (redne delnice v borzni kotaciji)	26
E2) Deleži in neto nakupi tujih investitorjev	27
E3) Rekordne vrednosti	28
E4) Nove kotacije, izključitve in spremembe kotacij	29
F) SEZNAM VREDNOSTNIH PAPIRJEV	30
F1) Delnice - borzna kotacija	30
F2) Delnice - prosti trg	32
F3) Obveznice - borzna kotacija	38
F4) Obveznice - prosti trg	43
F5) Posebne Investicijske družbe	45
F6) Pooblaščne investicijske družbe	46

A) BORZNI INDEKSI

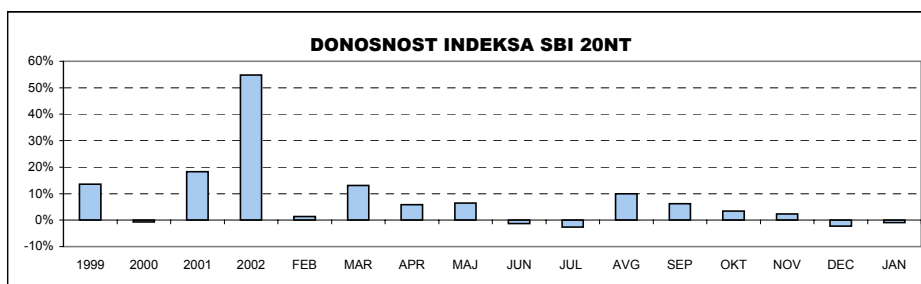
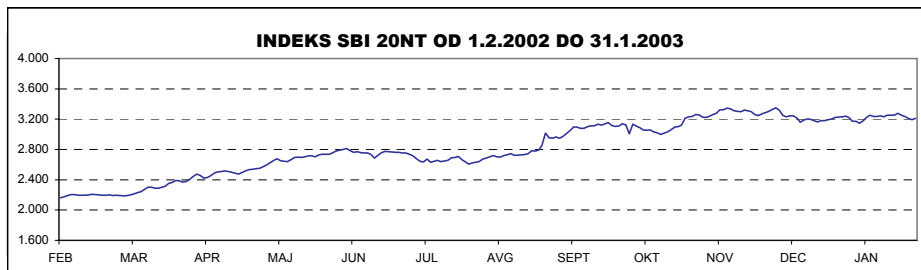
SBI 20 - SLOVENSKI BORZNI INDEKS

	Najvišja vrednost	Datum	Najnižja vrednost	Datum	Zaključna vrednost	Letna donosnost
1994	1.598,03	28.06.1994	1.131,23	21.10.1994	1.396,81	39,68%
1995	1.590,17	09.11.1995	1.016,99	13.07.1995	1.448,75	3,72%
1996	1.589,18	13.03.1996	891,93	10.09.1996	1.183,26	-18,33%
1997	1.655,36	10.02.1997	1.156,14	06.01.1997	1.404,70	18,71%
1998	2.026,47	10.08.1998	1.378,49	06.01.1998	1.705,77	21,43%
1999	1.981,87	19.02.1999	1.679,48	05.01.1999	1.806,26	5,89%
2000	1.903,66	24.01.2000	1.584,23	25.05.2000	1.807,94	0,09%
2001	2.159,35	19.12.2001	1.700,24	25.04.2001	2.151,59	19,01%
2002	3.547,64	08.11.2002	2.140,80	03.01.2002	3.340,20	55,24%
Leto 2003	Najvišja vrednost	Datum	Najnižja vrednost	Datum	Zaključna vrednost	Mesečna donosnost
Januar	3.371,93	24.01.2003	3.228,32	09.01.2003	3.305,77	-1,03%



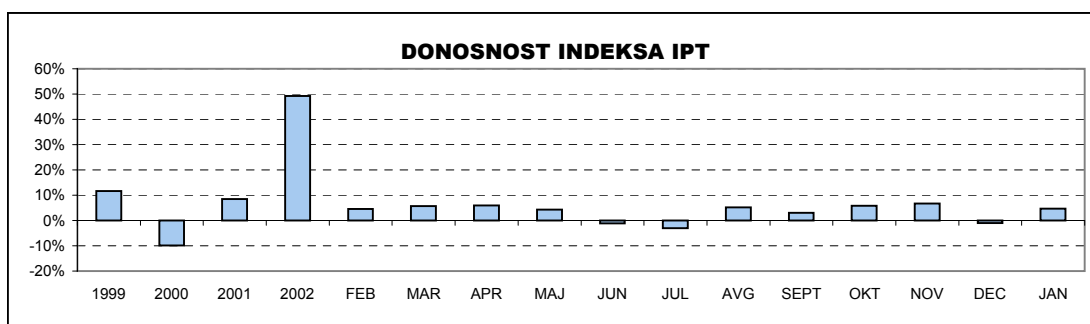
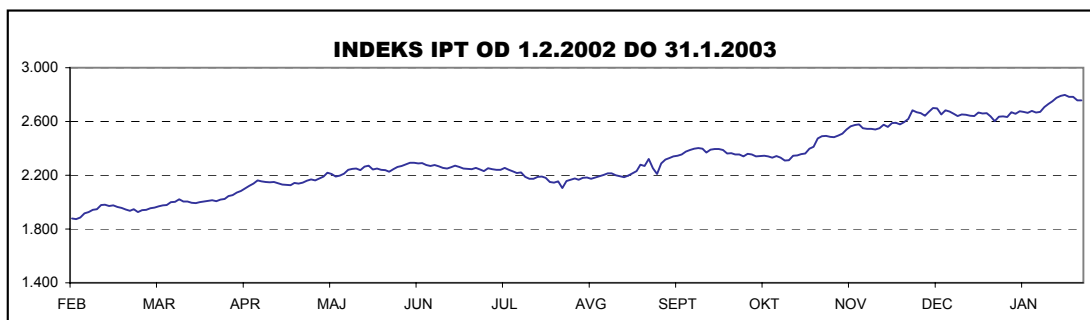
SBI 20NT - NETEHTANI SLOVENSKI BORZNI INDEKS

	Najvišja vrednost	Datum	Najnižja vrednost	Datum	Zaključna vrednost	Letna donosnost
1998	1.706,07	10.08.1998	1.437,30	30.06.1998	1.568,87	n.p.
1999	1.871,02	08.09.1999	1.548,95	05.01.1999	1.782,03	13,59%
2000	1.841,63	25.01.2000	1.585,48	25.05.2000	1.769,15	-0,72%
2001	2.096,75	27.12.2001	1.661,96	09.05.2001	2.092,66	18,29%
2002	3.350,05	28.11.2002	2.082,58	03.01.2002	3.238,51	54,76%
Leto 2003	Najvišja vrednost	Datum	Najnižja vrednost	Datum	Zaključna vrednost	Mesečna donosnost
Januar	3.278,37	24.01.2003	3.147,56	09.01.2003	3.207,98	-0,94%



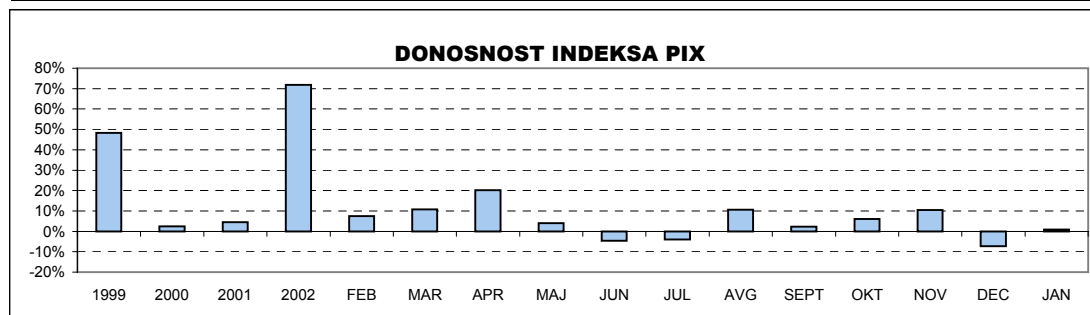
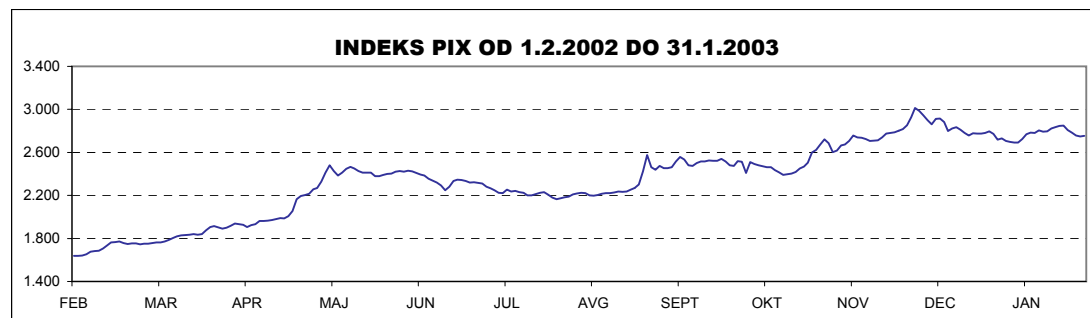
IPT - INDEKS PROSTEGA TRGA

	Najvišja vrednost	Datum	Najnižja vrednost	Datum	Zaključna vrednost	Letna donosnost
1998	1.795,31	11.08.1998	1.318,83	01.07.1998	1.618,99	n.p.
1999	1.806,98	30.12.1999	1.504,61	03.08.1999	1.806,98	11,61%
2000	1.772,76	24.01.2000	1.469,64	26.10.2000	1.627,44	-9,94%
2001	1.769,69	14.12.2001	1.415,06	23.05.2001	1.765,60	8,49%
2002	2.699,16	04.12.2002	1.753,43	08.01.2002	2.635,36	49,26%
Leto 2003	Najvišja vrednost	Datum	Najnižja vrednost	Datum	Zaključna vrednost	Mesečna donosnost
Januar	2.797,13	27.01.2003	2.633,35	07.01.2003	2.757,60	4,64%



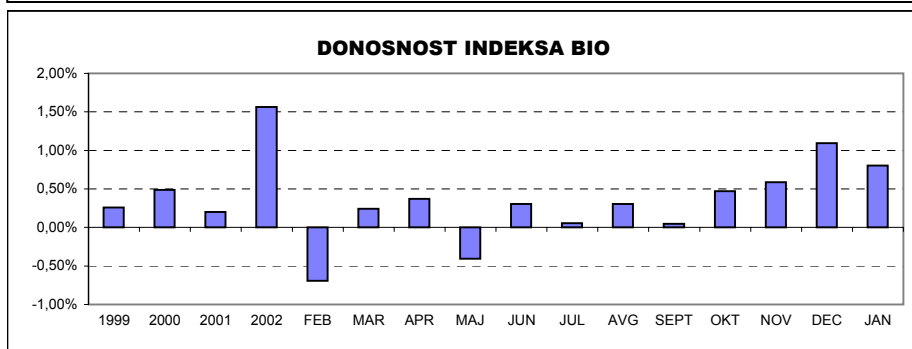
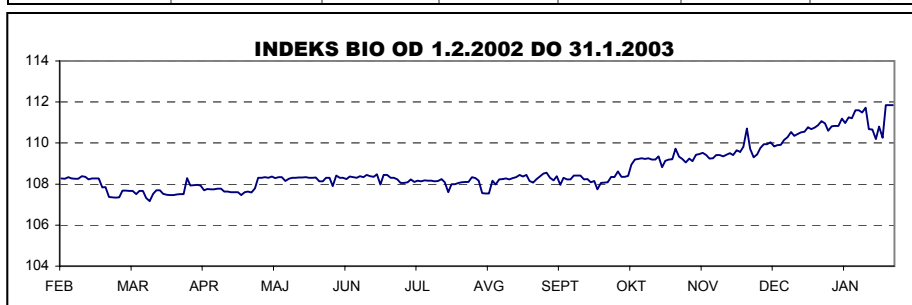
PIX - INDEKS (POOBLAŠČENIH) INVESTICIJSKIH SKLADOV

	Najvišja vrednost	Datum	Najnižja vrednost	Datum	Zaključna vrednost	Letna donosnost
1999	1.633,77	08.09.1999	965,15	05.01.1999	1.483,50	48,35%
2000	1.572,13	17.01.2000	1.097,07	25.05.2000	1.520,79	2,51%
2001	1.588,02	28.12.2001	1.328,44	23.05.2001	1.588,02	4,42%
2002	3.013,05	27.11.2002	1.551,00	03.01.2002	2.729,73	71,90%
Leto 2003	Najvišja vrednost	Datum	Najnižja vrednost	Datum	Zaključna vrednost	Mesečna donosnost
Januar	2.849,85	24.01.2003	2.692,79	08.01.2003	2.754,90	0,92%



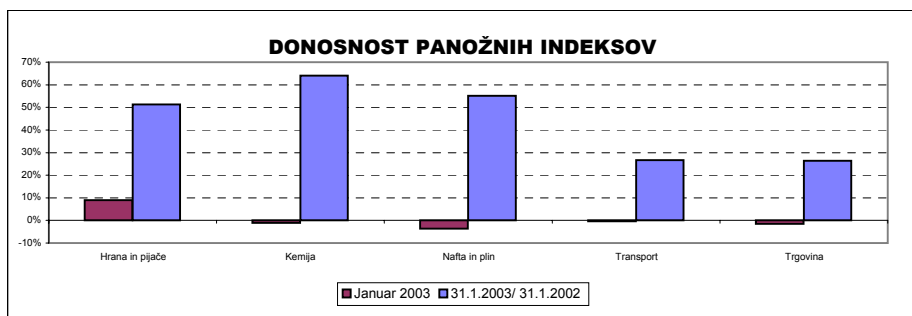
BIO - BORZNI INDEKS OBVEZNIC

	Najvišja vrednost	Datum	Najnižja vrednost	Datum	Zaključna vrednost	Letna donosnost
1995	113,52	14.12.1995	100,46	05.07.1995	111,68	11,68%
1996	111,96	08.01.1996	106,61	28.06.1996	107,89	-3,39%
1997	110,97	08.04.1997	104,90	29.01.1997	107,31	-0,54%
1998	108,22	30.12.1998	101,68	25.05.1998	108,22	0,85%
1999	110,52	04.02.1999	104,53	16.08.1999	108,50	0,26%
2000	109,63	15.12.2000	103,96	09.06.2000	109,03	0,49%
2001	110,08	17.09.2001	107,81	21.03.2001	109,25	0,20%
2002	111,06	27.12.2002	107,17	12.03.2002	110,96	1,57%
Leto 2002	Najvišja vrednost	Datum	Najnižja vrednost	Datum	Zaključna vrednost	Mesečna donosnost
Januar	111,85	29.01.2003	110,20	24.01.2003	111,85	0,80%



PANOŽNI INDEKSI

PANOGA	Vrednost 31.1.2003	Donosnost	
		Januar 2003	31.1.2003/ 31.1.2002
Hrana in pijače	3.219,64	9,03%	51,27%
Kemija	3.351,54	-1,13%	64,04%
Nafta in plin	4.200,01	-3,61%	55,13%
Transport	2.709,41	-0,34%	26,70%
Trgovina	2.393,32	-1,48%	26,32%



A2) SESTAVE BORZNIH INDEKSOV

SESTAVA SLOVENSKEGA BORZNEGA INDEKSA - SBI 20 NA 31.1.2003 *

Izdajatelj	Trgovalna oznaka	Bazni tečaj	Prilagojeno število delnic	Prilagojeni delež
KRKA	KRKG	30.026,12 SIT	1.540.043	10,00%
PETROL REDNE	PETG	22.251,50 SIT	1.582.281	10,00%
MERCATOR REDNE	MELR	4.520,37 SIT	2.655.898	10,00%
GORENJE REDNE	GRVG	2.157,29 SIT	12.200.000	8,38%
PIVOVARNA LAŠKO	PILR	6.199,69 SIT	8.747.652	8,30%
SAVA	SAVA	16.791,89 SIT	1.720.987	7,60%
INTEREUROPA REDNE	IEKG	4.919,17 SIT	7.902.413	6,59%
ISTRABENZ REDNE	ITBG	2.700,00 SIT	5.180.000	6,43%
PIVOVARNA UNION	PULG	38.707,12 SIT	451.114	5,28%
LUKA KOPER REDNE	LKPG	2.310,79 SIT	7.140.000	4,96%
DROGA PORTOROŽ REDNE	DRPG	35.873,12 SIT	282.768	3,68%
MERKUR REDNE	MER	18.003,70 SIT	912.585	3,45%
TERME ČATEŽ REDNE IMENSKE	TCRG	27.090,00 SIT	674.971	2,85%
DELO REDNE	DELR	17.000,10 SIT	667.464	2,56%
KOLINSKA REDNE	KOLR	2.260,16 SIT	3.166.992	2,54%
SALUS REDNE - SERIJA B	SALR	79.998,90 SIT	134.980	2,00%
ŽITO	ZTOG	18.007,22 SIT	348.765	1,95%
ETOL REDNE	ETOG	31.847,00 SIT	274.576	1,57%
TERME 3000	ZMTG	2.133,52 SIT	2.861.843	1,02%
ŽVILA KRANJ	ZKNG	16.750,00 SIT	319.997	0,84%

* enako sestavo ima tudi netehtani slovenski borzni indeks - SBI 20NT

SESTAVA INDEKSA PROSTEGA TRGA - IPT NA 31.1.2003

Izdajatelj	Trgovalna oznaka	Bazni tečaj v SIT	Prilagojeno število delnic	Prilagojeni delež
HELIOS	HDOG	34.880,00 SIT	173.609	15,00%
CINKARNA	CICG	5.000,00 SIT	698.175	15,00%
JUTEKS	JTKG	12.701,10 SIT	641.432	11,84%
INFOND HOLDING	IFFR	685,23 SIT	16.833.414	10,63%
KD GROUP	SKDR	50.000,00 SIT	186.436	7,82%
BELINKA HOLDING	BELG	3.290,00 SIT	2.702.532	7,46%
LESNINA	MILG	107.000,00 SIT	76.495	7,02%
DZS	DZS	4.180,00 SIT	1.429.368	5,52%
KD HOLDING	KDHR	6.870,52 SIT	924.969	5,44%
GRAND HOTEL UNION	GHUG	2.400,00 SIT	1.814.613	3,65%
TOSAMA	TODG	6.300,00 SIT	295.670	3,60%
MEDALJON	MEDR	790,15 SIT	1.734.000	2,53%
LIV POSTOJNA	LIVG	13.577,78 SIT	161.600	2,47%
JAVOR PIVKA	JPIG	1.050,10 SIT	1.194.700	1,05%
POM-INVEST	POIR	513,30 SIT	2.241.983	0,97%

SESTAVA INDEKSA (POBLAŠČENIH) INVESTICIJSKIH DRUŽB - PIX NA 31.1.2003

Izdajatelj	Trgovalna oznaka	Bazni tečaj v SIT	Število delnic	Delež
TRIGLAV STEBER 1	TG1N	70,11 SIT	147.487.470	14,46%
NFD 1	NF1N	65,42 SIT	160.580.300	14,01%
ZVON ENA	ZV1N	43,78 SIT	137.974.360	8,54%
MAKSIMA 1	MX1N	38,78 SIT	216.646.243	8,49%
INFOND ID	IFIR	1.691,31 SIT	8.132.314	6,77%
NFD 2	NF2N	37,80 SIT	291.379.659	5,86%
ID KD	KDIN	57,74 SIT	92.046.145	5,68%
ZLATA MONETA 1	ZM1N	47,12 SIT	68.297.800	5,44%
ATENA PID	ATPR	63,98 SIT	135.915.888	4,71%
TRIGLAV STEBER II	TG2N	38,64 SIT	195.412.551	4,16%
PID VIPA INVEST	VI0N	63,50 SIT	104.268.115	3,83%
POMURSKA INV.DRUŽBA 1	PM1N	60,20 SIT	35.923.940	3,43%
KRONA SENIOR	SN0N	26,93 SIT	73.170.428	2,97%
ZVON DVA	ZV2N	37,56 SIT	141.224.712	2,40%
MODRA LINIJA	ML0G	54,13 SIT	34.156.833	2,35%
ARKADA ENA	AR1N	59,96 SIT	66.406.092	1,72%
INFOND PID	IFPR	45,33 SIT	87.641.964	1,70%
PID KD	KDPN	19,53 SIT	95.913.558	1,64%
ZLATA MONETA II	ZM2N	37,43 SIT	82.333.757	1,32%
MERCATA 1	MR1N	45,00 SIT	26.821.153	0,52%

SESTAVA BORZNEGA INDEKSA OBVEZNIC - BIO NA 31.1.2003

Obveznice	Trgovalna koda	Bazni tečaj	Delež
REPUBLIKA SLOVENIJA 38. IZDAJA	RS38	101,00	66,24%
REPUBLIKA SLOVENIJA 26. IZDAJA	RS26	103,25	16,37%
REPUBLIKA SLOVENIJA 32. IZDAJA	RS32	103,00	14,13%
REPUBLIKA SLOVENIJA 29. IZDAJA	RS29	99,90	3,26%

SESTAVA PANOŽNIH INDEKSOV NA 31.1.2003**Hrana in pijače s skrajšanim imenom HRP**

Izdajatelj	Trgovalna oznaka	Bazni tečaj	Prilagojeno število delnic	Prilagojeni delež
PIVOVARNA LAŠKO	PILR	6.199,69 SIT	1.332.670	32,07%
DROGA PORTOROŽ	DRPG	35.873,12 SIT	57.121	18,86%
KOLINSKA	KOLR	2.260,16 SIT	765.964	15,61%
ŽITO	ZTOG	18.007,22 SIT	98.058	13,91%
MLINOTEST	MAJG	1.700,00 SIT	1.508.243	10,15%
MESNA INDUSTRIJA PRIMORSKE	MIPG	1.396,42 SIT	1.478.742	9,39%

Kemija s skrajšanim imenom KEM

Izdajatelj	Trgovalna oznaka	Bazni tečaj	Prilagojeno število delnic	Prilagojeni delež
SAVA	SAVA	16.791,89 SIT	742.113	36,32%
HELIOS	HDOG	34.880,00 SIT	132.358	23,57%
CINKARNA	CICG	5.000,00 SIT	512.005	22,68%
ETOL	ETOG	17.226,92 SIT	274.576	17,43%

Nafta in plin s skrajšanim imenom NAF

Izdajatelj	Trgovalna oznaka	Bazni tečaj	Prilagojeno število delnic	Prilagojeni delež
PETROL	PETG	22.251,50 SIT	1.440.755	58,61%
ISTRABENZ	ITBG	2.700,00 SIT	5.180.000	41,39%

Transport s skrajšanim imenom TRS

Izdajatelj	Trgovalna oznaka	Bazni tečaj	Prilagojeno število delnic	Prilagojeni delež
INTEREUROPA	IEKG	4.919,17 SIT	2.875.526	42,49%
LUKA KOPER	LKPG	2.310,79 SIT	2.932.155	36,11%
AERODROM	AELG	2.108,12 SIT	1.936.229	21,40%

Trgovina s skrajšanim imenom TRG

Izdajatelj	Trgovalna oznaka	Bazni tečaj	Prilagojeno število delnic	Prilagojeni delež
MERCATOR	MELR	4.520,37 SIT	537.033	37,23%
MERKUR	MER	18.003,70 SIT	226.194	15,72%
SALUS	SALR	54.666,67 SIT	44.438	12,12%
ŽVILA KRANJ	ZKNG	12.435,33 SIT	191.176	9,23%
KOMPAS MTS	MTSG	1.705,14 SIT	2.192.262	9,13%
DELO PRODAJA	DPRG	4.774,80 SIT	577.501	8,30%
EMONA OBALA KOPER	EOKG	2.628,57 SIT	1.741.456	8,26%

**B) ŠTEVILO IZDAJATELJEV, IZDAJ VREDNOSTNIH PAPIRJEV IN
BORZNIH ČLANOV**

	31.12.2000	31.12.2001	31.01.2002	31.12.2002	31.01.2003
ŠTEVILO IZDAJATELJEV	225	221	218	198	197
Borzni trg	58	57	57	50	50
Delnice	38	38	38	35	35
Obveznice	20	19	19	15	15
Prosti trg	167	164	161	148	147
Delnice	111	113	112	100	100
Obveznice	11	12	11	14	14
Posebne investicijske družbe	-	-	-	4	4
Pooblaščne investicijske družbe	44	38	37	29	29
Pokojninski boni	1	1	1	1	-
	31.12.2000	31.12.2001	31.01.2002	31.12.2002	31.01.2003
ŠTEVILO IZDAJ VRED. PAPIRJEV	267	271	272	265	263
Borzni trg	94	100	103	109	108
Delnice	40	39	39	36	36
Obveznice	54	61	64	73	72
Prosti trg	173	171	169	156	155
Delnice	114	117	116	103	103
Obveznice	14	15	15	19	19
Posebne investicijske družbe	-	-	-	4	4
Pooblaščne investicijske družbe	44	38	37	29	29
Pokojninski boni	1	1	1	1	-
Kratkoročni vrednostni papirji	8	10	12	10	10
	31.12.2000	31.12.2001	31.01.2002	31.12.2002	31.01.2003
ŠTEVILO ČLANOV	34	31	31	27	27

C1) PROMET Z VREDNOSTNIMI PAPIRJI NA BORZNEM TRGU V JANUARJU 2003

1. Delnice

Izdaja	Promet (v SIT)	Promet s svežnji (v SIT)	Promet z aplikacijami (v SIT)	Delež v skupnem borznem prometu	Delež v prometu z delnicami	Količina	Št. poslov
Delnice skupaj	15.501.985.498	9.205.137.539	1.092.676.164	49,66%	100,00%	1.150.684	6.935
Redne delnice	15.495.452.763	9.205.137.539	1.088.568.929	49,63%	99,96%	1.149.777	6.924
1 KRKA	4.743.586.715	3.137.898.139	152.828.076	15,19%	30,60%	113.328	1.489
2 PIVOVARNA UNION	2.496.714.017	2.479.473.000	7.996.011	8,00%	16,11%	26.853	27
3 KOLINSKA	1.544.985.081	1.413.560.500	24.571.384	4,95%	9,97%	288.378	218
4 TERME ČATEŽ	1.102.595.612	1.013.744.900	9.118.808	3,53%	7,11%	40.671	131
5 MERCATOR	1.019.465.454	299.320.000	302.775.022	3,27%	6,58%	42.379	581
6 PETROL	772.719.125	41.200.000	102.624.750	2,48%	4,98%	19.207	842
7 GORENJE	678.880.005	0	83.874.700	2,17%	4,38%	155.542	973
8 PIVOVARNA LAŠKO	475.820.613	116.641.000	53.464.139	1,52%	3,07%	72.903	392
9 DELO	418.168.571	315.207.000	20.478.050	1,34%	2,70%	16.375	60
10 LUKA KOPER	390.205.529	61.100.000	54.954.265	1,25%	2,52%	86.151	278
11 MERKUR	380.092.606	0	25.067.153	1,22%	2,45%	15.128	279
12 INTEREUROPA	293.924.805	0	36.073.955	0,94%	1,90%	55.419	281
13 ISTRABENZ	261.410.547	173.452.400	6.805.491	0,84%	1,69%	36.303	256
14 DROGA PORTOROŽ	230.311.504	45.000.000	78.608.355	0,74%	1,49%	2.603	94
15 SAVA	155.556.246	0	56.480.981	0,50%	1,00%	5.594	203
16 KOMPAS MTS	141.059.526	108.540.600	11.871.175	0,45%	0,91%	100.590	61
17 ŽITO	98.767.322	0	3.443.430	0,32%	0,64%	2.688	172
18 LEK - RAZRED A	59.415.000	0	2.975.000	0,19%	0,38%	699	44
19 SALUS	47.194.606	0	1.558.000	0,15%	0,30%	518	31
20 TERME 3000	38.530.376	0	5.685.540	0,12%	0,25%	17.022	154
21 COMET	30.649.479	0	22.673.205	0,10%	0,20%	10.176	12
22 MLINOTEST	23.985.829	0	10.337.010	0,08%	0,15%	13.112	44
23 ŽIVILA KRANJ	17.930.372	0	2.519.146	0,06%	0,12%	1.107	63
24 EMONA OBALA KOPER	15.061.032	0	1.241.831	0,05%	0,10%	8.764	16
25 RADENSKA	12.661.492	0	222.985	0,04%	0,08%	8.766	46
26 DELO PRODAJA	12.397.617	0	25.625	0,04%	0,08%	2.420	28
27 AERODROM	11.710.426	0	3.492.606	0,04%	0,08%	2.825	32
28 GEODETSKI ZAVOD SLOVENIJE	7.422.948	0	4.034.746	0,02%	0,05%	3.378	21
29 BANKA KOPER	6.644.527	0	2.011.701	0,02%	0,04%	125	17
30 GRADB.PODJETJE GROSUPLJE	4.177.337	0	89.280	0,01%	0,03%	629	56
31 ETOL	3.142.704	0	443.869	0,01%	0,02%	84	17
32 TEHNOUNION	247.780	0	204.680	0,00%	0,00%	21	4
33 NIKA	17.960	0	17.960	0,00%	0,00%	19	2
Prednostne delnice	6.532.735	0	4.107.235	0,02%	0,04%	907	11
1 PROBANKA	5.257.735	0	4.107.235	0,02%	0,03%	892	9
2 LEK - RAZRED B	1.275.000	0	0	0,00%	0,01%	15	2
3 VIPA BANKA	0	0	0	0,00%	0,00%	0	0

2. Obveznice

Izdaja	Promet (v SIT)	Promet s svežnji (v SIT)	Promet z aplikacijami (v SIT)	Delež v skupnem borznem prometu	Delež v prometu z obveznicami	Količina	Št. poslov
Obveznice skupaj	15.716.949.579	12.864.997.801	1.050.453.470	50,34%	100,00%	2.541.898	2.984
1 REPUBLIKA SLOVENIJA 48. IZDAJA	2.750.002.691	2.514.369.957	95.138.996	8,81%	17,50%	120.206	83
2 REPUBLIKA SLOVENIJA 41. IZDAJA	2.046.854.575	1.845.525.000	65.694.075	6,56%	13,02%	196.795	19
3 REPUBLIKA SLOVENIJA 14. IZDAJA	1.511.242.016	1.503.112.876	7.992.717	4,84%	9,62%	143.516	7
4 REPUBLIKA SLOVENIJA 39. IZDAJA	1.493.293.059	0	291.077.354	4,78%	9,50%	1.577.925	2.583
5 REPUBLIKA SLOVENIJA 38. IZDAJA	1.144.275.925	1.085.166.329	37.374.895	3,67%	7,28%	47.176	30
6 STANOVANJSKI SKLAD 2.IZDAJA	789.392.210	719.768.923	69.623.286	2,53%	5,02%	7.634	9
7 REPUBLIKA SLOVENIJA 35. IZDAJA	693.594.500	551.052.500	37.692.000	2,22%	4,41%	66.950	6
8 REPUBLIKA SLOVENIJA 37. IZDAJA	663.299.047	662.184.000	1.115.047	2,12%	4,22%	65.107	3
9 REPUBLIKA SLOVENIJA 34. IZDAJA	612.970.200	612.970.200	0	1,96%	3,90%	60.000	1
10 REPUBLIKA SLOVENIJA 32. IZDAJA	562.935.254	549.337.748	13.597.506	1,80%	3,58%	23.558	13
11 REPUBLIKA SLOVENIJA 43. IZDAJA	458.151.119	321.077.575	47.442.244	1,47%	2,92%	45.066	29
12 NFD INVESTICIJSKO SVETOVANJE	458.099.040	429.405.557	28.693.483	1,47%	2,91%	2.395	9
13 REPUBLIKA SLOVENIJA 33. IZDAJA	406.383.212	404.800.109	1.266.671	1,30%	2,59%	3.844	3
14 REPUBLIKA SLOVENIJA 25. IZDAJA	346.258.852	345.153.000	1.105.852	1,11%	2,20%	33.616	4
15 REPUBLIKA SLOVENIJA 42. IZDAJA	245.803.825	230.773.825	0	0,79%	1,56%	24.455	3
16 REPUBLIKA SLOVENIJA 36. IZDAJA	237.281.950	200.100.000	22.151.950	0,76%	1,51%	23.695	4
17 REPUBLIKA SLOVENIJA 29. IZDAJA	214.491.807	93.542.983	84.522.190	0,69%	1,36%	9.060	40
18 REPUBLIKA SLOVENIJA 28. IZDAJA	182.162.600	149.976.668	30.486.892	0,58%	1,16%	17.865	10
19 REPUBLIKA SLOVENIJA 18. IZDAJA	167.669.713	167.457.715	211.998	0,54%	1,07%	7.148	3
20 REPUBLIKA SLOVENIJA 40. IZDAJA	157.748.725	103.550.000	45.888.725	0,51%	1,00%	15.197	7
21 REPUBLIKA SLOVENIJA 10. IZDAJA	116.787.748	115.317.570	489.175	0,37%	0,74%	14.619	8
22 REPUBLIKA SLOVENIJA 22. IZDAJA	103.229.710	102.084.500	1.145.210	0,33%	0,66%	10.110	2
23 REPUBLIKA SLOVENIJA 24. IZDAJA	73.173.170	72.631.350	0	0,23%	0,47%	7.280	5
24 REPUBLIKA SLOVENIJA 21. IZDAJA	57.256.857	0	55.993.988	0,18%	0,36%	6.860	15
25 REPUBLIKA SLOVENIJA 27. IZDAJA	47.865.006	44.757.056	1.976.000	0,15%	0,30%	4.511	6
26 REPUBLIKA SLOVENIJA 17. IZDAJA	40.882.360	40.882.360	0	0,13%	0,26%	4.000	1
27 SLOVENSKA RAZVOJNA DRUŽBA	31.275.344	0	21.909.272	0,10%	0,20%	267	21
28 BANKA VIPA 6. IZDAJA	27.956.268	0	27.956.268	0,09%	0,18%	690	1
29 NLB 2. IZDAJA SERIJA A	20.428.036	0	20.300.582	0,07%	0,13%	161	9
30 REPUBLIKA SLOVENIJA 26. IZDAJA	13.926.362	0	2.726.899	0,04%	0,09%	585	17
31 REPUBLIKA SLOVENIJA 49. IZDAJA	12.377.105	0	12.377.105	0,04%	0,08%	141	4
32 ABANKA 3. IZDAJA	11.483.763	0	11.483.763	0,04%	0,07%	500	1
33 REPUBLIKA SLOVENIJA 13. IZDAJA	6.848.960	0	6.848.960	0,02%	0,04%	58	2
34 BTC HIPOTEKARNE OBVEZNICE	3.717.791	0	0	0,01%	0,02%	392	2
35 NOVA KBM 3. IZDAJA SERIJA A	2.012.549	0	2.012.549	0,01%	0,01%	16	1
36 REPUBLIKA SLOVENIJA 20. IZDAJA	1.300.400	0	352.000	0,00%	0,01%	129	6
37 NLB 2. IZDAJA SERIJA B	1.160.566	0	1.160.566	0,00%	0,01%	10	1
38 REPUBLIKA SLOVENIJA 31. IZDAJA	990.543	0	990.543	0,00%	0,01%	93	1
39 STANOVANJSKI SKLAD RS 1. IZDAJA	777.917	0	777.917	0,00%	0,00%	105	2
40 REPUBLIKA SLOVENIJA 15. IZDAJA SERIJA I	402.550	0	0	0,00%	0,00%	2	1
41 ABANKA 4. IZDAJA	349.806	0	349.806	0,00%	0,00%	15	1
42 PROBANKA 1. IZDAJA	185.040	0	185.040	0,00%	0,00%	120	3
43 BANKA ZASAVJE OBVEZNICE 2. IZDAJA	179.462	0	0	0,00%	0,00%	3	3
44 REPUBLIKA SLOVENIJA 19. IZDAJA	130.000	0	0	0,00%	0,00%	13	2
45 SKB OBVEZNICE 3. IZDAJA	119.167	0	119.167	0,00%	0,00%	5	1
46 SL. ZADR. KMET. BANKA	112.485	0	112.485	0,00%	0,00%	4	1
47 HOTELI BERNARDIN	110.294	0	110.294	0,00%	0,00%	1	1
48 BANKA CELJE 5. IZDAJA	0	0	0	0,00%	0,00%	0	0
49 SL. ZADR. KMET. BANKA 3. IZDAJA	0	0	0	0,00%	0,00%	0	0
50 BANKA CELJE 3. IZDAJA	0	0	0	0,00%	0,00%	0	0
51 BANKA VIPA 5. IZDAJA	0	0	0	0,00%	0,00%	0	0
52 RS08 DAVČNA OLAJŠAVA	0	0	0	0,00%	0,00%	0	0
53 REPUBLIKA SLOVENIJA 45. IZDAJA	0	0	0	0,00%	0,00%	0	0
54 BANKA VIPA 7. IZDAJA	0	0	0	0,00%	0,00%	0	0
55 BANKA CELJE 6. IZDAJA SERIJA A	0	0	0	0,00%	0,00%	0	0
56 PROBANKA 2. IZDAJA	0	0	0	0,00%	0,00%	0	0
57 NLB 3. IZDAJA	0	0	0	0,00%	0,00%	0	0
58 BANKA VIPA 2. IZDAJA	0	0	0	0,00%	0,00%	0	0
59 REPUBLIKA SLOVENIJA 44. IZDAJA	0	0	0	0,00%	0,00%	0	0
60 ABANKA 5. IZDAJA	0	0	0	0,00%	0,00%	0	0
61 REPUBLIKA SLOVENIJA 15. IZDAJA SERIJA H	0	0	0	0,00%	0,00%	0	0
62 SKB OBVEZNICE 4. IZDAJA SERIJA A	0	0	0	0,00%	0,00%	0	0
63 ABANKA 6. IZDAJA	0	0	0	0,00%	0,00%	0	0
64 REPUBLIKA SLOVENIJA 23. IZDAJA	0	0	0	0,00%	0,00%	0	0
65 NOVA KBM 1. IZDAJA	0	0	0	0,00%	0,00%	0	0
66 NOVA KBM 3. IZDAJA SERIJA B	0	0	0	0,00%	0,00%	0	0
67 REPUBLIKA SLOVENIJA 4. IZDAJA	0	0	0	0,00%	0,00%	0	0
68 BANKA VIPA 4. IZDAJA	0	0	0	0,00%	0,00%	0	0
69 REPUBLIKA SLOVENIJA 16. IZDAJA	0	0	0	0,00%	0,00%	0	0
70 REPUBLIKA SLOVENIJA 8. IZDAJA	0	0	0	0,00%	0,00%	0	0
71 NOVA KBM 2. IZDAJA	0	0	0	0,00%	0,00%	0	0
72 BANKA CELJE 4. IZDAJA	0	0	0	0,00%	0,00%	0	0
73 SKB OBVEZNICE 4. IZDAJA SERIJA B	0	0	0	0,00%	0,00%	0	0
74 BANKA VIPA 3. IZDAJA	0	0	0	0,00%	0,00%	0	0
75 BANKA CELJE 6. IZDAJA SERIJA B	0	0	0	0,00%	0,00%	0	0
Skupaj borzni trg	31.218.935.077	22.070.135.340	2.143.129.634	100,00%	-	3.692.582	9.919

C2) PROMET Z VREDNOSTNIMI PAPIRJI NA PROSTEM TRGU V JANUARJU 2003

1. Delnice (1)

Izdaja	Promet (v SIT)	Promet s svežnji (v SIT)	Promet z aplikacijami (v SIT)	Delež v skupnem prometu prost. trga	Delež v prometu z delnicami	Količina	Št. poslov
Delnice	2.750.697.153	1.421.462.468	437.948.066	26,76%	100,00%	1.088.464	3.751
Redne delnice	2.730.925.645	1.421.462.468	433.410.025	26,56%	99,28%	1.084.986	3.488
1 HELIOS	1.144.287.174	1.054.622.500	58.994.261	11,13%	41,60%	11.165	67
2 INFOND HOLDING	374.669.050	248.147.900	22.408.410	3,64%	13,62%	502.529	962
3 JUTEKS	180.681.326	0	2.262.590	1,76%	6,57%	7.997	170
4 KD GROUP, finančna družba	145.691.014	0	68.055.250	1,42%	5,30%	2.684	34
5 MESNA INDUSTRIJA PRIMORSKE	119.974.233	0	35.580.942	1,17%	4,36%	58.960	125
6 OLJARICA	93.591.200	78.048.000	14.931.000	0,91%	3,40%	10.400	4
7 PINUS RAČE	89.216.611	0	3.650.601	0,87%	3,24%	4.125	24
8 DZS	42.963.481	40.644.068	547.385	0,42%	1,56%	9.166	18
9 TOSAMA	39.624.174	0	4.948.463	0,39%	1,44%	2.375	102
10 AVTO CELJE	37.709.508	0	32.009.228	0,37%	1,37%	16.869	20
11 CINKARNA	35.042.022	0	5.819.151	0,34%	1,27%	1.284	62
12 KD HOLDING	33.435.954	0	16.295.445	0,33%	1,22%	4.681	379
13 GRAD PRESTRANEK	29.528.000	0	28.976.000	0,29%	1,07%	7.382	3
14 LESNINA	23.997.003	0	7.200.000	0,23%	0,87%	219	26
15 POM-INVEST	19.674.459	0	6.428.354	0,19%	0,72%	37.706	245
16 PULSAR HOLDING	19.305.868	0	19.047.192	0,19%	0,70%	32.324	6
17 ETRA 33	18.306.558	0	2.290.010	0,18%	0,67%	608	18
18 MEDALJON	17.605.873	0	2.688.500	0,17%	0,64%	10.316	46
19 LIP BLEĐ	15.777.200	0	986.920	0,15%	0,57%	17.103	51
20 SVILA	15.317.126	0	14.754.925	0,15%	0,56%	169.888	14
21 GRAND HOTEL UNION	15.191.183	0	6.643.559	0,15%	0,55%	6.076	24
22 AGROKOMBINAT MARIBOR	14.258.060	0	11.941.850	0,14%	0,52%	12.814	15
23 MELAMIN	13.876.170	0	11.270.370	0,13%	0,50%	3.364	11
24 SLOVENIJALES	13.742.251	0	62.697	0,13%	0,50%	1.353	23
25 MODRA LINIJA HOLDING	12.754.612	0	5.995.965	0,12%	0,46%	14.911	155
26 SATURNUS EMBALAŽA	11.396.063	0	1.024.000	0,11%	0,41%	423	33
27 LIZ INŽENIRING	9.465.830	0	8.610.000	0,09%	0,34%	6.092	7
28 MITOL	9.409.600	0	70.000	0,09%	0,34%	2.482	12
29 LIV POSTOJNA	8.895.881	0	2.332.037	0,09%	0,32%	522	23
30 NIKO ŽELEZNIKI	8.779.965	0	4.368.400	0,09%	0,32%	385	19
31 JAVOR PIVKA	8.573.064	0	3.010.237	0,08%	0,31%	8.418	32
32 GORENJSKI TISK	8.172.867	0	3.000.120	0,08%	0,30%	2.208	19
33 FRUCTAL	6.161.636	0	632.308	0,06%	0,22%	2.512	26
34 INLES RIBNICA	6.046.929	0	6.036.075	0,06%	0,22%	10.126	4
35 VELANA	6.007.295	0	0	0,06%	0,22%	8.379	47
36 GEA TOVARNA OLJA	5.500.850	0	0	0,05%	0,20%	4.362	10
37 ALPETOUR POTOVALNA AGENCIJA	5.388.497	0	5.000.691	0,05%	0,20%	2.130	26
38 AVTOPREVOŽNIŠTVO IN SERVISI	5.213.327	0	1.750.777	0,05%	0,19%	31.521	7
39 JATA EMONA	5.194.683	0	1.229.038	0,05%	0,19%	6.110	17
40 CETIS	4.749.005	0	969.999	0,05%	0,17%	160	16
41 DANA	4.659.847	0	3.900	0,05%	0,17%	2.511	24
42 INTEGRAL JESENICE	4.158.160	0	1.511.300	0,04%	0,15%	3.156	14
43 GOZDNO GOSPODARSTVO BLEĐ	4.031.742	0	1.443.350	0,04%	0,15%	2.480	15
44 TEKSTINA	3.949.361	0	1.271.211	0,04%	0,14%	4.354	14
45 PLAMA - PUR	3.500.263	0	1.165.563	0,03%	0,13%	954	12
46 FINIRA	3.036.406	0	161.433	0,03%	0,11%	11.252	102
47 GORIŠKE OPEKARNE	3.005.000	0	75.000	0,03%	0,11%	1.202	2
48 HIDROTEHNIK	2.983.420	0	490.000	0,03%	0,11%	1.869	12
49 COLOR	2.825.521	0	0	0,03%	0,10%	1.255	24
50 BELINKA HOLDING	2.443.036	0	9.900	0,02%	0,09%	739	14
51 JADRAN	1.874.831	0	211.151	0,02%	0,07%	358	4
52 MLAJ	1.584.690	0	999.990	0,02%	0,06%	2.017	9
53 FOND INVEST	1.481.700	0	137.755	0,01%	0,05%	1.063	99
54 LESNINA EMMI	1.396.887	0	188.146	0,01%	0,05%	1.987	9
55 MEDVEŠEK PUŠNIK	1.361.161	0	249.600	0,01%	0,05%	87	8
56 EGOLES ŠKOFJA LOKA	1.336.287	0	1.336.287	0,01%	0,05%	1.205	3
57 INTERTRADE ITS	1.332.826	0	224.448	0,01%	0,05%	1.331	12
58 HOTELI PALACE	1.286.942	0	310.521	0,01%	0,05%	858	14
59 SIVENT	1.242.748	0	47.292	0,01%	0,05%	3.633	96
60 ŽELEZARNA RAVNE - MONTER DRAVOGRAD	1.187.429	0	0	0,01%	0,04%	1.451	8
61 NAMA	924.000	0	0	0,01%	0,03%	660	2
62 KRONA HOLDING	838.342	0	336.865	0,01%	0,03%	2.369	16
63 CREINA	714.084	0	655.278	0,01%	0,03%	170	4
64 MURALES	586.800	0	0	0,01%	0,02%	326	1
65 IMP KLIMAT	521.672	0	0	0,01%	0,02%	322	1
66 KLASJE	421.846	0	0	0,00%	0,02%	1.042	12
67 KOMPAS HOTELI KG	377.700	0	0	0,00%	0,01%	71	3
68 SATURNUS AVTOOPREMA	336.000	0	0	0,00%	0,01%	70	1
69 GOZDNO GOSPODARSTVO POSTOJNA	324.880	0	324.880	0,00%	0,01%	262	1
70 CAPITA	298.900	0	0	0,00%	0,01%	427	2

1. Delnice (2)

Izdaja	Promet (v SIT)	Promet s svežnji (v SIT)	Promet z aplikacijami (v SIT)	Delež v skupnem prometu prost. trga	Delež v prometu z delnicami	Količina	Št. poslov
71 KEMA PUCONCI	276.000	0	276.000	0,00%	0,01%	60	1
72 IMP ČRPALKE	260.224	0	0	0,00%	0,01%	322	18
73 TUB SWATY	220.041	0	0	0,00%	0,01%	20	2
74 INTES	154.057	0	87.518	0,00%	0,01%	308	4
75 TOVARNA SLADKORJA ORMOŽ	142.000	0	0	0,00%	0,01%	71	1
76 GEA COLLEGE	135.000	0	0	0,00%	0,00%	1.350	1
77 KRUH-PECIVO	117.980	0	0	0,00%	0,00%	106	3
78 ZDRAVILIŠČE ROGAŠKA	115.657	0	62.687	0,00%	0,00%	800	9
79 ELMO	107.764	0	0	0,00%	0,00%	215	3
80 SAVINJA MOZIRJE	105.040	0	0	0,00%	0,00%	104	1
81 MK TISKARNA	84.809	0	0	0,00%	0,00%	55	3
82 TOPLICE DOBRNA	7.200	0	7.200	0,00%	0,00%	4	1
83 TUS KO-SI	1.790	0	0	0,00%	0,00%	1	1
84 JELEN	0	0	0	0,00%	0,00%	0	0
85 DADAS	0	0	0	0,00%	0,00%	0	0
86 RTC KRVAVEC	0	0	0	0,00%	0,00%	0	0
87 INTERTRADE ITA	0	0	0	0,00%	0,00%	0	0
88 UPIMO GROUP	0	0	0	0,00%	0,00%	0	0
89 MARINA PORTOROŽ	0	0	0	0,00%	0,00%	0	0
90 RAZVOJNA DRUŽBA	0	0	0	0,00%	0,00%	0	0
91 INTARA	0	0	0	0,00%	0,00%	0	0
92 UNITAS	0	0	0	0,00%	0,00%	0	0
93 SIJAJ HRASTNIK	0	0	0	0,00%	0,00%	0	0
94 ZASAVSKI RAČUNSKI CENTER	0	0	0	0,00%	0,00%	0	0
95 KOŠAKI TMI MARIBOR	0	0	0	0,00%	0,00%	0	0
96 SVILANIT	0	0	0	0,00%	0,00%	0	0
97 HIPOTEKARNA BANKA	0	0	0	0,00%	0,00%	0	0
98 GRADIS GP	0	0	0	0,00%	0,00%	0	0
99 VALKARTON	0	0	0	0,00%	0,00%	0	0
Prednostne delnice	19.771.508	0	4.538.041	0,19%	0,72%	3.478	263
1 KD HOLDING	19.658.843	0	4.538.041	0,19%	0,71%	3.275	261
2 ZDRAVILIŠČE ROGAŠKA	112.665	0	0	0,00%	0,00%	203	2
3 HIPOTEKARNA BANKA	0	0	0	0,00%	0,00%	0	0
4 PRIMOFIN	0	0	0	0,00%	0,00%	0	0

2. Obveznice

Izdaja	Promet (v SIT)	Promet s svežnji (v SIT)	Promet z aplikacijami (v SIT)	Delež v skupnem prometu prost. trga	Delež v prometu z obveznicami	Količina	Št. poslov
Obveznice	2.250.925.976	403.384.799	654.021.549	21,89%	100,00%	153.603	517
1 SLOVENSKA ODŠKODNINSKA DRUŽBA 2. IZDAJA	1.655.336.648	130.386.730	375.541.176	16,10%	73,54%	142.254	496
2 POŠTNA BANKA SLOVENIJE 2. IZDAJA	234.708.378	50.269.205	184.439.172	2,28%	10,43%	2.168	3
3 SI.MOBIL 1. IZDAJA	222.728.864	222.728.864	0	2,17%	9,89%	3.227	3
4 PROBANKA 4. IZDAJA	129.238.909	0	85.389.873	1,26%	5,74%	5.600	10
5 STANOVANJSKI SKLAD 3. IZDAJA	8.578.687	0	8.578.687	0,08%	0,38%	89	3
6 NAMA 1. IZDAJA	261.849	0	0	0,00%	0,01%	259	1
7 KD INVESTMENTS 1. IZDAJA	72.641	0	72.641	0,00%	0,00%	6	1
8 AUTOCOMMERCE 1. IZDAJA	0	0	0	0,00%	0,00%	0	0
9 PROBANKA 5. IZDAJA	0	0	0	0,00%	0,00%	0	0
10 NLB 7. IZDAJA	0	0	0	0,00%	0,00%	0	0
11 NLB 8. IZDAJA	0	0	0	0,00%	0,00%	0	0
12 POŠTNA BANKA SLOVENIJE 3. IZDAJA	0	0	0	0,00%	0,00%	0	0
13 UBK KONVERTIBILNE	0	0	0	0,00%	0,00%	0	0
14 VIPA	0	0	0	0,00%	0,00%	0	0
15 BORZNA DRUŽBA POTEZA OBVEZNICE 2. IZDAJA	0	0	0	0,00%	0,00%	0	0
16 BANKA KOPER 3. IZDAJA	0	0	0	0,00%	0,00%	0	0
17 SIP STROJNA INDUSTRIJA 1. IZDAJA SERIJA A	0	0	0	0,00%	0,00%	0	0
18 SIP STROJNA INDUSTRIJA 1. IZDAJA SERIJA B	0	0	0	0,00%	0,00%	0	0
19 BANKA KOPER 4. IZDAJA	0	0	0	0,00%	0,00%	0	0
Skupaj prosti trg (delnice in obveznice)	5.001.623.129	1.824.847.267	1.091.969.615	48,65%	-	1.242.067	4.268

3. Investicijski skladi

	Promet (v SIT)	Promet s svežnji (v SIT)	Promet z aplikacijami (v SIT)	Delež v skupnem prometu prost. trga	Delež v prometu investicijskih skladov	Količina	Št. poslov
Skupaj investicijski skladi	4.931.037.744	1.928.271.461	485.796.885	47,96%	100,00%	49.104.363	14.700
Posebne investicijske družbe	1.822.652.590	663.524.109	131.661.762	17,73%	36,96%	9.146.498	4.118
Pooblašene investicijske družbe	3.108.385.154	1.264.747.352	354.135.123	30,23%	63,04%	39.957.865	10.582

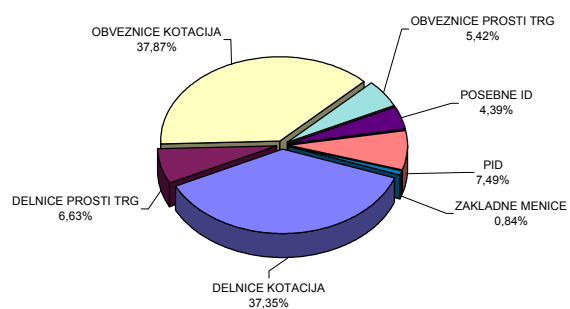
3.1. Posebne investicijske družbe - ID

Izdaja	Promet (v SIT)	Promet s svežnji (v SIT)	Promet z aplikacijami (v SIT)	Delež v skupnem prometu prost. trga	Delež v prometu IDov	Količina	Št. poslov
Skupaj posebne investicijske družbe - ID	1.822.652.590	663.524.109	131.661.762	17,73%	100,00%	9.146.498	4.118
1 TRIGLAV STEBER 1	1.160.796.997	663.524.109	64.080.021	11,29%	63,69%	6.878.550	1.219
2 INFOND ID	283.035.285	0	25.331.406	2,75%	15,53%	143.463	1.135
3 NFD 1	261.052.065	0	30.826.608	2,54%	14,32%	1.297.408	947
4 KD ID	117.768.243	0	11.423.727	1,15%	6,46%	827.077	817

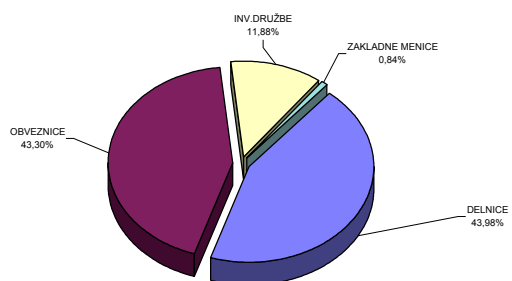
3.2. Pooblašene investicijske družbe - PID

Izdaja	Promet (v SIT)	Promet s svežnji (v SIT)	Promet z aplikacijami (v SIT)	Delež v skupnem prometu prost. trga	Delež v prometu PIDov	Količina	Št. poslov
Skupaj pooblaš. investicijske družbe - PID	3.108.385.154	1.264.747.352	354.135.123	30,23%	100,00%	39.957.865	10.582
1 MAKSIMA 1	902.386.335	659.037.832	20.374.738	8,78%	29,03%	9.839.154	923
2 KRONA SENIOR	479.580.004	185.528.236	65.531.103	4,66%	15,43%	5.251.777	698
3 NFD 2	354.116.699	179.947.449	17.207.275	3,44%	11,39%	7.190.727	1.256
4 ZLATA MONETA 1	278.220.789	0	28.068.294	2,71%	8,95%	1.494.222	732
5 ZVON ENA	188.174.184	0	31.882.890	1,83%	6,05%	1.312.231	790
6 ARKADA ENA	144.731.098	120.335.040	5.022.150	1,41%	4,66%	2.271.951	183
7 ATENA PID	132.307.394	65.000.070	32.885.730	1,29%	4,26%	1.635.641	574
8 POMURSKA INV. DRUŽBA 1	123.447.979	0	39.099.394	1,20%	3,97%	549.425	256
9 TRIGLAV STEBER II	91.260.375	0	12.984.601	0,89%	2,94%	1.893.908	955
10 PKD ID	67.551.217	0	11.533.682	0,66%	2,17%	1.670.356	678
11 PID VIPA INVEST	61.350.324	0	50.417.830	0,60%	1,97%	686.706	232
12 MERCATA	59.752.035	54.898.725	21.070	0,58%	1,92%	1.149.974	100
13 ZVON DVA	42.597.660	0	5.845.022	0,41%	1,37%	1.045.057	728
14 ZLATA MONETA II	35.619.364	0	930.394	0,35%	1,15%	884.518	442
15 MODRA LINJA	32.970.400	0	16.871.516	0,32%	1,06%	207.311	167
16 INFOND PID	24.601.132	0	4.173.473	0,24%	0,79%	586.078	848
17 PID AKTIVA AVANT I	17.763.725	0	883.178	0,17%	0,57%	404.347	68
18 TRDNJAVA	17.463.095	0	722.087	0,17%	0,56%	590.619	94
19 VIZIJA DPB	14.808.472	0	4.098.457	0,14%	0,48%	227.795	83
20 MERCATA 1	9.900.320	0	394.381	0,10%	0,32%	179.537	159
21 POOBLAŠČENA POMURSKA INV. DRUŽBA	6.799.271	0	2.717.815	0,07%	0,22%	218.135	255
22 SETEV	4.973.119	0	224.295	0,05%	0,16%	146.112	65
23 KS-sklad 2	3.925.869	0	425.366	0,04%	0,13%	101.477	64
24 NIKA	3.921.811	0	938.840	0,04%	0,13%	100.984	60
25 NIKA 1	3.235.479	0	169.560	0,03%	0,10%	96.154	53
26 NIKA 2	2.355.530	0	237.155	0,02%	0,08%	81.750	42
27 TRDNJAVA I	2.275.604	0	105.362	0,02%	0,07%	74.141	22
28 KS - SKLAD 4	1.371.436	0	369.465	0,01%	0,04%	40.550	43
29 CAPINVEST 2	924.434	0	0	0,01%	0,03%	27.228	12
Zakladne menice	348.110.000	348.110.000	0	3,39%	-	35.000	1
Skupaj prosti trg	10.280.770.873	4.101.228.728	1.577.766.500	100,00%	-	50.381.430	18.969
Skupaj promet na borzi v januarju 2003	41.499.705.950	26.171.364.068	3.720.896.134	-	-	54.074.012	28.888

Sestava prometa z vrednostnimi papirji po posameznih trgih v januarju 2003



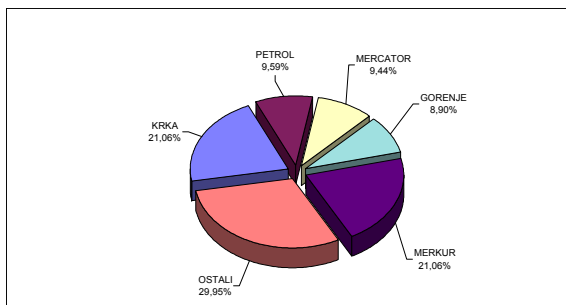
Sestava prometa z vrednostnimi papirji po tipih finančnih instrumentov na vseh trgih Ljubljanske borze v januarju 2003



C3) NAJPROMETNEJŠI VREDNOSTNI PAPIRJI V JANUARJU 2003

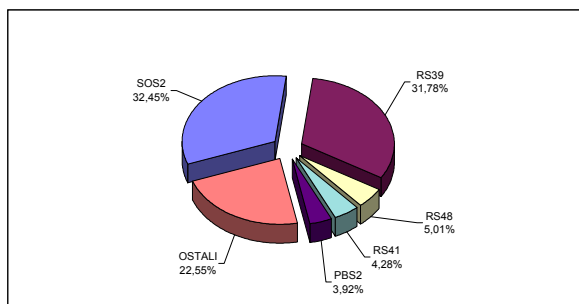
NAJPROMETNEJŠE DELNICE NA VSEH TRGIH LJUBLJANSKE BORZE

IZDAJATELJ	PROMET (BREZ SVEŽNJEV)	TRŽNA KAPITALIZACIJA NA 31.1.2003	ŠTEVILO POSLOV (BREZ SVEŽNJEV)
KRKA	1.605.688.576 SIT	145.969.749.422 SIT	1.485
PETROL	731.519.125 SIT	84.435.689.195 SIT	841
MERCATOR	720.145.454 SIT	75.436.292.605 SIT	579
GORENJE	678.880.005 SIT	52.836.980.000 SIT	973
MERKUR	1.605.688.576 SIT	22.966.150.613 SIT	279
OSTALI	2.284.160.908 SIT	850.894.262.559 SIT	6.503
SKUPAJ	7.626.082.644 SIT	1.232.539.124.396 SIT	10.660



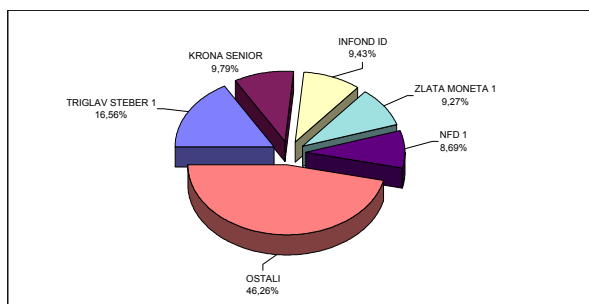
NAJPROMETNEJŠE OBVEZNICE NA VSEH TRGIH LJUBLJANSKE BORZE

IZDAJATELJ	PROMET (BREZ SVEŽNJEV)	TRŽNA KAPITALIZACIJA NA 31.1.2003	ŠTEVILO POSLOV (BREZ SVEŽNJEV)
SLOVENSKA ODŠKODNINSKA DRUŽBA 2. IZDAJA	1.524.949.918 SIT	122.768.959.996 SIT	494
REPUBLIKA SLOVENIJA 39. IZDAJA	1.493.293.059 SIT	28.614.000.000 SIT	2.583
REPUBLIKA SLOVENIJA 48. IZDAJA	235.632.734 SIT	1.391.468.098 SIT	68
REPUBLIKA SLOVENIJA 41. IZDAJA	201.329.575 SIT	12.520.800.000 SIT	17
POŠTNA BANKA SLOVENIJE 2. IZDAJA	184.439.173 SIT	1.680.000.000 SIT	2
OSTALI	1.059.848.496 SIT	505.553.477.639 SIT	267
SKUPAJ	4.699.492.955 SIT	672.528.705.733 SIT	3.431



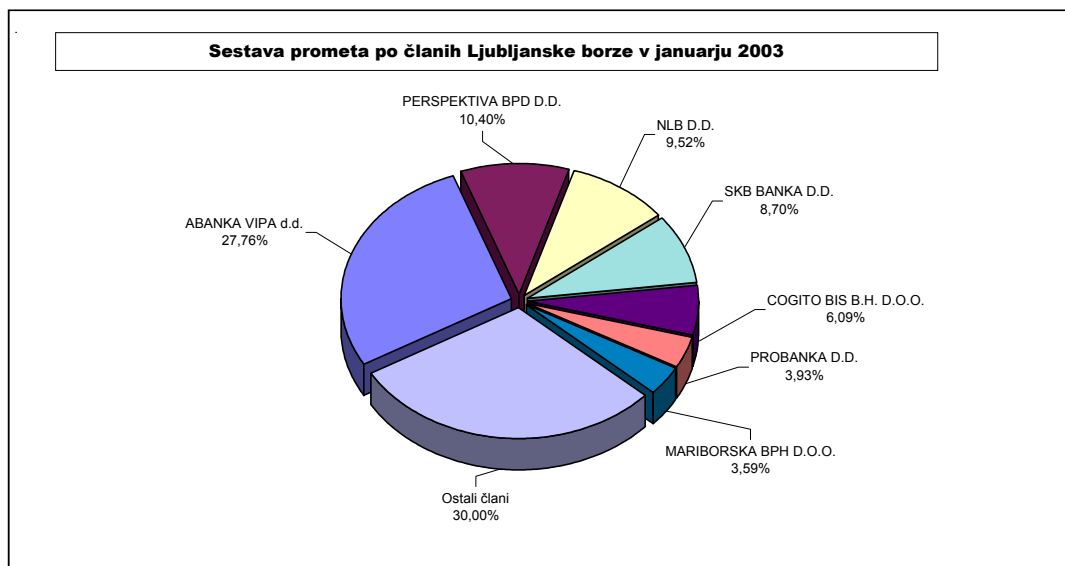
NAJPROMETNEJŠE DELNICE INVESTICIJSKIH SKLADOV

POSEBNE ID ali PID	PROMET (BREZ SVEŽNJEV)	TRŽNA KAPITALIZACIJA NA 31.1.2003	ŠTEVILO POSLOV (BREZ SVEŽNJEV)
TRIGLAV STEBER 1	497.272.888 SIT	33.723.010.016 SIT	1.216
KRONA SENIOR	294.051.768 SIT	6.632.167.594 SIT	695
INFOND ID	283.035.285 SIT	16.180.133.258 SIT	1.135
ZLATA MONETA 1	278.220.789 SIT	12.679.486.570 SIT	732
NFD 1	261.052.065 SIT	31.892.853.383 SIT	947
OSTALI	1.389.133.488 SIT	144.734.144.387 SIT	9.962
SKUPAJ	3.002.766.283 SIT	245.841.795.207 SIT	14.687



C4) PROMET ČLANOV LJUBLJANSKE BORZE V JANUARJU 2003

	Član	Borzni trg (v SIT)	Prosti trg (v SIT)	Skupaj (v SIT)	% od skupnega prometa
1	ABANKA VIPA d.d.	20.344.753.553 SIT	2.699.205.227 SIT	23.043.958.780 SIT	27,76%
2	PERSPEKTIVA BPD D.D.	7.341.558.173 SIT	1.290.288.672 SIT	8.631.846.845 SIT	10,40%
3	NLB D.D.	6.417.285.996 SIT	1.487.324.604 SIT	7.904.610.600 SIT	9,52%
4	SKB BANKA D.D.	4.874.695.873 SIT	2.348.441.899 SIT	7.223.137.772 SIT	8,70%
5	COGITO BIS B.H. D.O.O.	4.992.454.097 SIT	61.048.837 SIT	5.053.502.934 SIT	6,09%
6	PROBANKA D.D.	2.131.578.195 SIT	1.131.306.642 SIT	3.262.884.837 SIT	3,93%
7	MARIBORSKA BPH D.O.O.	2.178.776.437 SIT	797.496.554 SIT	2.976.272.991 SIT	3,59%
8	PM&A BPD D.D.	2.097.221.431 SIT	861.963.977 SIT	2.959.185.408 SIT	3,57%
9	ILIRIKA D.D.	1.259.823.241 SIT	1.577.647.819 SIT	2.837.471.060 SIT	3,42%
10	POTEZA D.D.	1.813.496.223 SIT	959.051.223 SIT	2.772.547.446 SIT	3,34%
11	FACTOR BANKA D.D.	1.427.773.209 SIT	576.337.618 SIT	2.004.110.827 SIT	2,41%
12	AC - BORZNO POSREDNIŠKA HIŠA D.D.	559.247.130 SIT	1.354.761.032 SIT	1.914.008.162 SIT	2,31%
13	ARGONOS BPH D.O.O.	853.477.912 SIT	870.703.179 SIT	1.724.181.091 SIT	2,08%
14	GBD GORENJSKA BORZNO POSREDNIŠKA DRUŽBA	625.648.279 SIT	738.424.671 SIT	1.364.072.950 SIT	1,64%
15	CERTIUS BPH D.O.O.	648.396.799 SIT	669.729.413 SIT	1.318.126.212 SIT	1,59%
16	BANK AUSTRIA CREDITANSTALT D.D.	849.311.703 SIT	464.973.146 SIT	1.314.284.849 SIT	1,58%
17	MOJA DELNICA BPH D.D.	622.828.900 SIT	377.429.568 SIT	1.000.258.468 SIT	1,21%
18	CELJSKA BORZNO-POSREDNIŠKA HIŠA D.O.O.	516.352.982 SIT	480.459.142 SIT	996.812.124 SIT	1,20%
19	MEDVEŠEK PUŠNIK D.D.	569.565.835 SIT	232.954.656 SIT	802.520.491 SIT	0,97%
20	ZADRUŽNA BANKA D.D.	446.362.842 SIT	293.930.661 SIT	740.293.503 SIT	0,89%
21	PUBLIKUM D.D.	567.705.759 SIT	119.749.880 SIT	687.455.639 SIT	0,83%
22	PFC INTERFIN d.o.o.	327.792.246 SIT	271.036.054 SIT	598.828.300 SIT	0,72%
23	RAIFFEISEN KREKOVA BANKA D.D.	219.493.996 SIT	358.637.161 SIT	578.131.157 SIT	0,70%
24	BANKA KOPER D.D.	489.408.602 SIT	61.338.018 SIT	550.746.620 SIT	0,66%
25	VERITAS BH D.O.O.	193.812.776 SIT	323.420.637 SIT	517.233.413 SIT	0,62%
26	B P H D.O.O.	57.460.169 SIT	130.276.294 SIT	187.736.463 SIT	0,23%
27	GORENJSKA BANKA D.D.	11.587.786 SIT	23.605.155 SIT	35.192.941 SIT	0,04%
	Skupaj	62.437.870.144 SIT	20.561.541.739 SIT	82.999.411.883 SIT	100,00%



C5) PROMET V LETIH 2002 IN 2003

MESEČNI PROMET NA BORZNEM TRGU

LETO 2002 Mesec	Število dni trgovanja	Promet (v SIT)			Število poslov	
		v mesecu	povprečje na dan	povprečje na posel	v mesecu	povprečje na dan
Januar	21	23.391.290.219	1.113.870.963	1.581.668	14.789	704
Februar	19	17.550.952.342	923.734.334	2.439.326	7.195	379
Marec	21	22.519.454.300	1.072.354.967	1.881.482	11.969	570
April	21	27.541.116.228	1.311.481.725	1.924.068	14.314	682
Maj	20	25.381.807.237	1.269.090.362	1.984.504	12.790	640
Junij	19	19.791.779.374	1.041.672.599	2.211.125	8.951	471
Julij	23	31.589.908.982	1.373.474.304	3.492.141	9.046	393
Avgust	21	29.086.116.707	1.385.053.177	2.377.288	12.235	583
September	21	26.795.304.876	1.275.966.899	1.859.881	14.407	686
Oktober	22	31.821.503.554	1.446.431.980	2.291.625	13.886	631
November	20	25.402.933.277	1.270.146.664	1.697.149	14.968	748
December	19	41.787.952.840	2.199.365.939	3.645.464	11.463	603
SKUPAJ	247	322.660.119.936			146.013	
POVPREČJE 2002	20,58	26.888.343.328	1.306.316.275	2.209.804	12.168	591
LETO 2003						
Januar	20	31.218.935.077	1.560.946.754	3.147.387	9.919	496
SKUPAJ	20	31.218.935.077			9.919	
POVPREČJE 2003	20,00	31.218.935.077	1.560.946.754	3.147.387	9.919	496

MESEČNI PROMET NA PROSTEM TRGU

LETO 2002 Mesec	Število dni trgovanja	Promet (v SIT)			Število poslov	
		v mesecu	povprečje na dan	povprečje na posel	v mesecu	povprečje na dan
Januar	21	6.646.213.927	316.486.377	369.501	17.987	857
Februar	19	13.109.093.513	689.952.290	533.584	24.568	1.293
Marec	21	14.804.700.956	704.985.760	501.446	29.524	1.406
April	21	13.376.800.464	636.990.498	491.650	27.208	1.296
Maj	20	10.600.088.172	530.004.409	434.163	24.415	1.221
Junij	19	11.496.974.652	605.103.929	599.113	19.190	1.010
Julij	23	8.561.384.159	372.234.094	455.417	18.799	817
Avgust	21	9.073.745.435	432.083.116	609.426	14.889	709
September	21	14.737.526.110	701.786.958	789.581	18.665	889
Oktober	22	20.786.909.622	944.859.528	626.451	33.182	1.508
November	20	14.931.082.803	746.554.140	498.218	29.969	1.498
December	19	20.256.196.959	1.066.115.629	418.551	48.396	2.547
SKUPAJ	247	158.380.716.772			306.792	
POVPREČJE 2002	20,58	13.198.393.064	641.217.477	516.248	25.566	1.242
LETO 2003						
Januar	20	10.280.770.873	514.038.544	541.977	18.969	948
SKUPAJ	20	10.280.770.873			18.969	
POVPREČJE 2003	20,00	10.280.770.873	514.038.544	541.977	18.969	948

* Vključuje promet z delnicami, obveznicami, investicijskimi skladi, kratkoročnimi vrednostnimi papirji in pokojninskimi boni (le-ti so bili izključeni s 3.1.2003)

MESEČNI PROMET NA VSEH TRGIH LJUBLJANSKE BORZE

LETO 2002 Mesec	Število dni trgovanja	Promet (v SIT)			Število poslov	
		v mesecu	povprečje na dan	povprečje na posel	v mesecu	povprečje na dan
Januar	21	30.037.504.146	1.430.357.340	916.448	32.776	1.561
Februar	19	30.660.045.855	1.613.686.624	965.276	31.763	1.672
Marec	21	37.324.155.256	1.777.340.726	899.529	41.493	1.976
April	21	40.917.916.692	1.948.472.223	985.451	41.522	1.977
Maj	20	35.981.895.409	1.799.094.770	967.125	37.205	1.860
Junij	19	31.288.754.026	1.646.776.528	1.111.857	28.141	1.481
Julij	23	40.151.293.141	1.745.708.397	1.441.957	27.845	1.211
Avgust	21	38.159.862.142	1.817.136.292	1.406.867	27.124	1.292
September	21	41.532.830.986	1.977.753.856	1.255.831	33.072	1.575
Oktober	22	52.608.413.176	2.391.291.508	1.117.711	47.068	2.139
November	20	40.334.016.080	2.016.700.804	897.568	44.937	2.247
December	19	62.044.149.799	3.265.481.568	1.036.505	59.589	3.150
SKUPAJ	247	481.040.836.708			452.805	
POVPREČJE 2002	20,58	40.086.736.392	1.947.533.752	1.062.358	37.734	1.833
LETO 2003						
Januar	20	41.499.705.950	2.074.985.298	1.436.572	28.888	1.444
SKUPAJ	20	41.499.705.950			28.888	
POVPREČJE 2003	20,00	41.499.705.950	2.074.985.298	1.436.572	28.888	1.444

PROMET Z VREDNOSTNIMI PAPIRJI NA VSEH TRGIH LJUBLJANSKE BORZE V LETIH 1990 - 2003 (v SIT)

Skupni promet in število poslov

Leto	Število dni trgovanja	Promet (v SIT)			Število poslov	
		v letu	povprečje na dan	povprečje na posel	v letu	povprečje na dan
2003	20	41.499.705.950	2.074.985.298	1.436.572	28.888	1.444
2002	247	481.040.836.708	1.947.533.752	1.062.358	452.805	1.833
2001	247	348.643.571.200	1.411.512.434	1.088.977	320.157	1.296
2000	249	269.617.104.598	1.082.799.617	679.818	396.602	1.593
1999	254	265.671.058.734	1.045.949.050	594.292	447.038	1.760
1998	252	173.374.959.032	687.995.869	729.680	237.604	943
1997	249	108.296.251.892	434.924.706	771.594	140.354	564
1996	240	87.004.346.423	362.518.110	662.875	131.253	547
1995	247	88.098.296.414	356.673.265	722.573	121.923	494
1994	252	112.830.429.696	447.739.800	1.078.252	104.642	415
1993	251	87.387.724.215	348.158.264	1.808.072	48.332	193
1992	106	22.710.966.299	214.254.399	3.678.485	6.174	58
1991	98	1.674.875.622	17.090.568	531.707	3.150	32
1990	62	13.545.000	218.468	52.096	260	4

Povprečni promet in število poslov

Leto	Promet (v SIT)			Število poslov	
	na mesec	na dan	na posel	na mesec	na dan
2003	41.499.705.950	2.074.985.298	1.436.572	28.888	1.444
2002	40.086.736.392	1.947.533.752	1.062.358	37.734	1.833
2001	29.053.630.933	1.411.512.434	1.088.977	26.680	1.296
2000	22.468.092.050	1.082.799.617	679.818	33.050	1.593
1999	22.139.254.895	1.045.949.050	594.292	37.253	1.760
1998	14.447.913.253	687.995.869	729.680	19.800	943
1997	9.024.687.658	434.924.706	771.594	11.696	564
1996	7.250.362.202	362.518.110	662.875	10.938	547
1995	7.341.524.701	356.673.265	722.573	10.160	494
1994	9.402.535.808	447.739.800	1.078.252	8.720	415
1993	7.282.310.351	348.158.264	1.808.072	4.028	193
1992	1.892.580.525	214.254.399	3.678.485	515	58
1991	139.572.969	17.090.568	531.707	263	32
1990	1.128.750	218.468	52.096	22	4

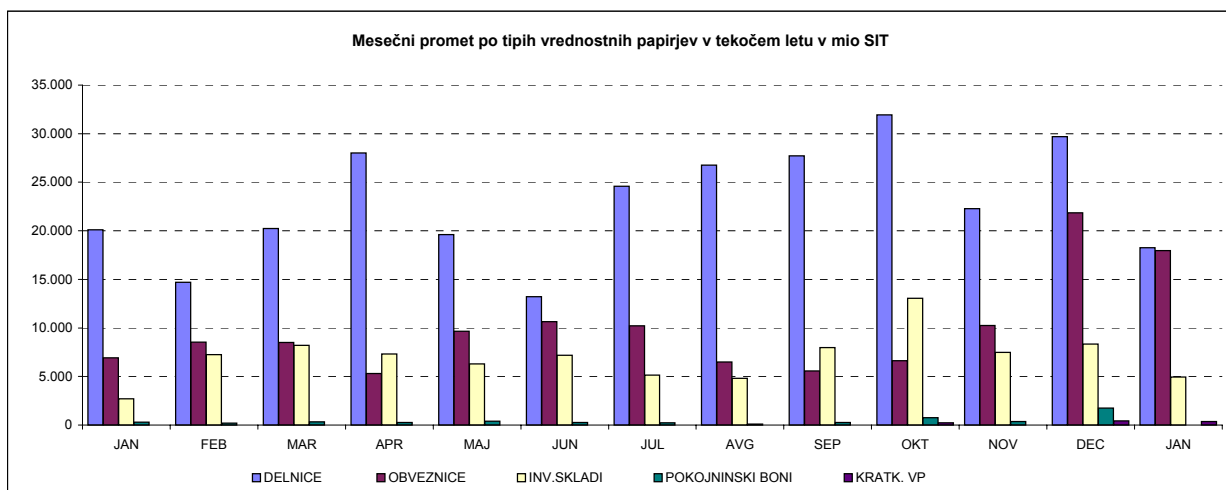
SESTAVA PROMETA

MESEČNI PROMET PO SEGMENTIH NA LJUBLJANSKI BORZI V TEKOČEM LETU (v SIT)

MESEC	BORZNI TRG		PROSTI TRG		POSEBNE INV. DRUŽBE	POOBL. INV. DRUŽBE	POKOJNINSKI BONI	KRATKOROČNI VP	SKUPAJ
	DELNICE	OBVEZNICE	DELNICE	OBVEZNICE					
LETO 2002									
Januar	17.961.471.697	5.429.818.522	2.126.834.395	1.503.751.323	-	2.715.438.305	300.189.904	0	30.037.504.146
Februar	11.323.889.104	6.227.063.238	3.360.542.952	2.306.401.914	-	7.239.288.099	202.860.548	0	30.660.045.855
Marec	15.957.290.362	6.562.163.938	4.284.968.742	1.954.953.429	-	8.220.585.061	344.193.724	0	37.324.155.256
April	24.326.522.540	3.214.593.688	3.700.246.073	2.091.962.539	-	7.312.735.020	271.856.831	0	40.917.916.691
Maj	17.218.620.600	8.163.186.637	2.390.529.855	1.499.206.805	-	6.305.661.711	404.689.801	0	35.981.895.409
Junij	10.921.241.382	8.870.537.992	2.278.918.076	1.765.347.941	-	7.179.898.819	272.809.817	0	31.288.754.027
Julij	22.626.904.234	8.963.004.748	1.959.080.370	1.237.270.328	-	5.143.662.175	221.371.286	0	40.151.293.141
Avgust	24.631.497.229	4.454.619.478	2.116.942.661	2.035.100.357	2.292.541.631	2.514.027.040	115.133.745	0	38.159.862.141
September	25.008.605.663	1.786.699.213	2.718.403.776	3.787.321.789	4.143.623.856	3.822.754.306	265.422.383	0	41.532.830.986
Oktober	26.926.761.883	4.894.741.671	5.022.780.647	1.739.044.477	7.703.798.067	5.337.682.913	749.120.697	234.482.821	52.608.413.176
November	17.686.683.796	7.716.249.481	4.580.412.535	2.526.434.583	3.955.737.883	3.520.267.848	348.229.954	0	40.334.016.080
December	23.298.004.818	18.489.948.022	6.410.455.131	3.351.798.096	3.030.024.834	5.302.275.946	1.734.265.589	427.377.363	62.044.149.799
SKUPAJ 2002	237.887.493.308	84.772.626.628	40.950.115.213	25.798.593.581	21.125.726.271	64.614.277.243	5.230.144.279	661.860.184	481.040.836.707
LETO 2003									
Januar	15.501.985.498	15.716.949.579	2.750.697.153	2.250.925.976	1.822.652.590	3.108.385.154	izključeni 1.1.	348.110.000	41.499.705.950
SKUPAJ 2003	15.501.985.498	15.716.949.579	2.750.697.153	2.250.925.976	1.822.652.590	3.108.385.154	-	348.110.000	41.499.705.950

MESEČNI PROMET Z VREDNOSTNIMI PAPIRJI NA VSEH TRGIH LJUBLJANSKE BORZE V TEKOČEM LETU (v SIT)

MESEC	DELNICE	OBVEZNICE	INVESTICIJSKI SKLADI	POKOJNINSKI BONI	KRATKOROČNI VP	SKUPAJ
LETO 2002						
Januar	20.088.306.092	6.933.569.845	2.715.438.305	300.189.904	0	30.037.504.146
Februar	14.684.432.056	8.533.465.152	7.239.288.099	202.860.548	0	30.660.045.855
Marec	20.242.259.104	8.517.117.367	8.220.585.061	344.193.724	0	37.324.155.256
April	28.026.768.613	5.306.556.227	7.312.735.020	271.856.831	0	40.917.916.691
Maj	19.609.150.455	9.662.393.442	6.305.661.711	404.689.801	0	35.981.895.409
Junij	13.200.159.458	10.635.885.933	7.179.898.819	272.809.817	0	31.288.754.027
Julij	24.585.984.604	10.200.275.076	5.143.662.175	221.371.286	0	40.151.293.141
Avgust	26.748.439.890	6.489.719.835	4.806.568.671	115.133.745	0	38.159.862.141
September	27.727.009.439	5.574.021.002	7.966.378.162	265.422.383	0	41.532.830.986
Oktober	31.949.542.530	6.633.786.148	13.041.480.980	749.120.697	234.482.821	52.608.413.176
November	22.267.096.331	10.242.684.064	7.476.005.731	348.229.954	0	40.334.016.080
December	29.708.459.949	21.841.746.118	8.332.300.780	1.734.265.589	427.377.363	62.044.149.799
SKUPAJ 2002	278.837.608.521	110.571.220.209	85.740.003.514	5.230.144.279	661.860.184	481.040.836.707
LETO 2003						
Januar	18.252.682.651	17.967.875.555	4.931.037.744	-	348.110.000	41.499.705.950
SKUPAJ 2003	18.252.682.651	17.967.875.555	4.931.037.744	-	348.110.000	41.499.705.950



D) TRŽNA KAPITALIZACIJA

TRŽNA KAPITALIZACIJA - BORZNA KOTACIJA v SIT

	31.01.2002	31.12.2002	31.01.2003	Indeks 31.1.2003 / 31.12.2002	Indeks 31.1.2003 / 31.1.2002	DELEŽ
DELNICE	712.844.973.307	1.010.570.041.658	999.265.267.024	99	140	65,66%
Banke	76.620.995.387	33.896.698.650	31.998.044.868	94	42	3,20%
Podjetja	636.223.977.919	976.673.343.008	967.267.222.156	99	152	96,80%
OBVEZNICE	320.635.801.682	542.643.632.999	522.539.755.908	96	163	34,34%
Država	261.721.871.644	487.019.103.209	467.095.282.941	96	178	89,39%
Banke	50.728.234.674	47.711.720.325	47.739.795.251	100	94	9,14%
Podjetja	8.185.695.364	7.912.809.466	7.704.677.717	97	94	1,47%
SKUPAJ	1.033.480.774.988	1.553.213.674.657	1.521.805.022.933	98	147	100,00%

TRŽNA KAPITALIZACIJA - PROSTI TRG v SIT

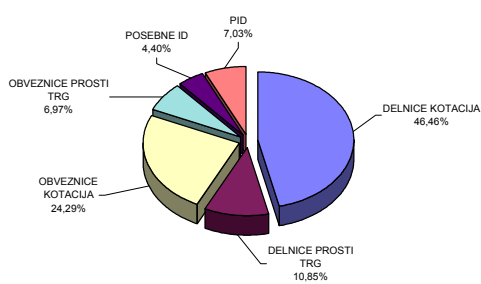
	31.01.2002	31.12.2002	31.01.2003	Indeks 31.1.2003 / 31.12.2002	Indeks 31.1.2003 / 31.1.2002	DELEŽ
DELNICE	160.687.117.220	222.537.194.239	233.273.857.371	105	145	37,08%
Banke	1.517.700.000	1.517.700.000	1.517.700.000	100	100	99,35%
Podjetja	159.169.417.220	221.019.494.239	231.756.157.371	105	146	64,30%
OBVEZNICE	76.021.812.303	148.095.012.559	149.988.949.825	101	197	23,84%
Država	65.722.806.127	123.062.417.619	124.732.651.516	101	190	83,16%
Občine	22.909.551	-	-	-	-	-
Banke	4.769.623.149	19.058.543.599	19.265.464.186	101	404	12,84%
Podjetja	5.506.473.476	5.974.051.341	5.990.834.123	100	109	3,99%
POKOJNINSKI BONI	7.597.935.957	6.549.976.331	-	-	-	-
POSEBNE INV. DRUŽBE - ID	-	94.139.829.652	94.549.910.507	100	-	15,03%
POOBL. INV. DRUŽBE - PID	167.114.720.681	149.671.335.336	151.291.884.699	101	91	24,05%
SKUPAJ *	411.421.586.161	620.993.348.117	629.104.602.403	101	153	100,00%
SKUPAJ DELNICE	873.532.090.527	1.233.107.235.897	1.232.539.124.396	100	141	57,30%
SKUPAJ OBVEZNICE	396.657.613.985	690.738.645.559	672.528.705.733	97	170	31,27%
POKOJNINSKI BONI	7.597.935.957	6.549.976.331	-	-	-	-
INVESTICIJSKI SKLADI - ID in PID	167.114.720.681	243.811.164.988	245.841.795.207	101	147	11,43%
SKUPNA TRŽNA KAP. NA LJUBLJANSKI BORZI *	1.444.902.361.149	2.174.207.022.774	2.150.909.625.335	99	149	100,00%

* v tržni kapitalizaciji so vključeni investicijski skladi

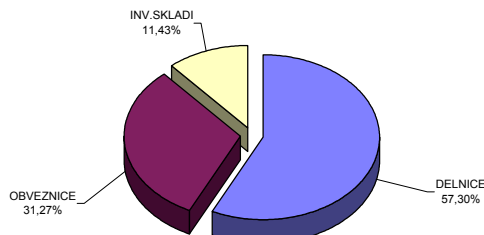
DEVIZNI TEČAJI:

1USD=257,0085 SIT na 31.1.2002	1USD=222,0481 SIT na 30.12.2002	1USD=214,8720 SIT na 31.1.2003
1EUR=222,5694 SIT na 31.1.2002	1EUR=230,2205 SIT na 30.12.2002	1EUR=230,9874 SIT na 31.1.2003

Sestava tržne kapitalizacije po posameznih trgih dne 31.1.2003



Sestava tržne kapitalizacije po vrstah finančnih instrumentov dne 31.1.2003



D1) TRŽNA KAPITALIZACIJA DELNIC - BORZNA KOTACIJA

Izdaja	Št. delnic, ki kotirajo	Št. delnic celotnega razreda	Delež delnic na organiz. trgu	Tečaj na 31.1.2003	Tržna kapitalizacija na 31.1.2003 (v SIT)	Tržna kapitalizacija na 31.1.2003 (v EUR)	Tržna kapitalizacija na 31.1.2003 (v USD)
Redne delnice	-	-	-	-	983.300.169.734	4.256.942.888	4.576.213.605
1 LEK	1.790.623	1.792.782	99,88%	85.000 SIT	152.202.955.000	658.923.192	708.342.432
2 KRKA	3.542.612	3.542.612	100,00%	41.204 SIT	145.969.749.422	631.938.147	679.333.507
3 PETROL	2.086.301	2.086.301	100,00%	40.471 SIT	84.435.689.195	365.542.403	392.958.083
4 MERCATOR	3.208.504	3.208.504	100,00%	23.511 SIT	75.436.292.605	326.581.851	351.075.490
5 PIVOVARNA LAŠKO	8.747.652	8.747.652	100,00%	6.563 SIT	57.412.764.559	248.553.664	267.195.189
6 GORENJE	12.200.000	12.200.000	100,00%	4.331 SIT	52.836.980.000	228.743.992	245.899.792
7 SAVA	1.720.987	1.720.987	100,00%	27.985 SIT	48.161.201.640	208.501.423	224.139.030
8 INTEREUROPA	7.902.413	7.902.413	100,00%	5.253 SIT	41.508.372.572	179.699.726	193.177.206
9 PIVOVARNA UNION	451.114	451.114	100,00%	90.000 SIT	40.600.260.000	175.768.289	188.950.910
10 ISTRABENZ	5.180.000	5.180.000	100,00%	7.209 SIT	37.341.428.600	161.660.024	173.784.526
11 LUKA KOPER	7.140.000	7.140.000	100,00%	4.500 SIT	32.132.142.000	139.107.770	149.540.852
12 BANKA KOPER	531.359	531.359	100,00%	52.602 SIT	27.950.546.118	121.004.635	130.079.983
13 DROGA PORTOROŽ	282.768	282.768	100,00%	88.000 SIT	24.883.584.000	107.727.019	115.806.545
14 MERKUR	912.585	912.585	100,00%	25.166 SIT	22.966.150.613	99.425.989	106.882.938
15 TERME ČATEŽ	674.971	674.971	100,00%	30.160 SIT	20.357.125.360	88.130.891	94.740.708
16 DELO	667.464	667.464	100,00%	25.220 SIT	16.833.442.080	72.876.019	78.341.720
17 KOLINSKA	3.166.992	3.169.525	99,92%	5.275 SIT	16.704.552.663	72.318.025	77.741.877
18 SALUS	134.980	134.980	100,00%	92.000 SIT	12.418.160.000	53.761.201	57.793.291
19 ŽITO	348.765	348.765	100,00%	35.536 SIT	12.393.580.509	53.654.790	57.678.900
20 ETOL	274.576	274.576	100,00%	36.610 SIT	10.052.227.360	43.518.509	46.782.398
21 AERODROM	1.936.229	1.936.229	100,00%	4.100 SIT	7.939.022.957	34.369.939	36.947.685
22 RADENSKA	5.061.856	5.061.856	100,00%	1.437 SIT	7.273.887.072	31.490.406	33.852.187
23 TERME 3000	2.861.843	2.861.843	100,00%	2.201 SIT	6.299.832.233	27.273.489	29.319.000
24 COMET	1.700.688	1.700.688	100,00%	3.082 SIT	5.241.435.382	22.691.434	24.393.292
25 ŽIVILA KRANJ	319.997	319.997	100,00%	15.998 SIT	5.119.312.006	22.162.733	23.824.938
26 KOMPAS MTS	3.526.714	3.526.714	100,00%	1.401 SIT	4.942.548.602	21.397.481	23.002.293
27 MLINOTEST	2.389.177	2.389.177	100,00%	1.935 SIT	4.623.869.815	20.017.844	21.519.183
28 DELO PRODAJA	593.549	593.549	100,00%	5.200 SIT	3.086.454.800	13.362.005	14.364.155
29 EMONA OBALA KOPER	1.741.456	1.741.456	100,00%	1.720 SIT	2.995.304.320	12.967.393	13.939.947
30 GRADB.PODJETJE GROSUPLJE	199.411	199.411	100,00%	6.453 SIT	1.286.787.218	5.570.811	5.988.622
31 TEHNOUNION	84.005	84.005	100,00%	10.550 SIT	886.252.750	3.836.801	4.124.561
32 GEODETSKI ZAVOD SLOVENIJE	379.820	379.820	100,00%	2.188 SIT	830.898.030	3.597.157	3.866.944
33 NIKA	186.695	186.695	100,00%	950 SIT	177.360.250	767.835	825.423
Prednostne delnice	-	-	-	-	15.964.923.750	69.115.994	74.299.694
1 LEK	140.205	140.394	99,87%	85.000 SIT	11.917.425.000	51.593.399	55.462.903
2 PROBANKA	400.000	400.000	100,00%	5.900 SIT	2.360.000.000	10.217.008	10.983.283
3 BANKA VIPA	17.500	17.500	100,00%	96.429 SIT	1.687.498.750	7.305.588	7.853.507
SKUPAJ DELNICE	-	-	-	-	999.265.093.484	4.326.058.882	4.650.513.299

DEVIZNI TEČAJI	
1 USD=	214,872 SIT na 31.1.2003
1 EUR=	230,9874 SIT na 31.1.2003

TRŽNA KAPITALIZACIJA DELNIC - PROSTI TRG

Izdaja	Število trgovanih delnic	Št. izdanih delnic razreda	Borzi javljen delež delnic na organiz. trgu	Tečaj na 31.1.2003	Tržna kapitalizacija na 31.1.2003 (v SIT)	Tržna kapitalizacija na 31.1.2003 (v EUR)	Tržna kapitalizacija na 31.1.2003 (v USD)
Redne delnice	-	-	-	-	231.339.903.306	1.001.526.072	1.076.640.527
1 CINKARNA	812.477	814.626	99,74%	27.837 SIT	22.616.694.755	97.913.110	105.256.593
2 HELIOS	219.861	219.861	100,00%	102.000 SIT	22.425.822.000	97.086.776	104.368.284
3 JUTEKS	641.432	641.432	100,00%	24.006 SIT	15.398.447.508	66.663.582	71.663.351
4 INFOND HOLDING	16.833.414	16.833.414	100,00%	730 SIT	12.286.372.210	53.190.660	57.179.959
5 KD GROUP, finančna družba	186.436	186.436	100,00%	60.000 SIT	11.186.160.000	48.427.577	52.059.645
6 BELINKA HOLDING	2.702.532	2.702.532	100,00%	3.225 SIT	8.715.665.700	37.732.213	40.562.129
7 LESNINA	76.495	76.495	100,00%	110.000 SIT	8.414.450.000	36.428.177	39.160.291
8 KD HOLDING	924.969	924.969	100,00%	7.267 SIT	6.721.416.734	29.098.629	31.281.027
9 DZS	1.429.368	1.686.384	84,76%	4.550 SIT	6.503.624.400	28.155.754	30.267.435
10 FRUCTAL	2.504.151	2.505.613	99,94%	2.500 SIT	6.260.377.500	27.102.680	29.135.381
11 VALKARTON	852.097	852.156	99,99%	6.900 SIT	5.879.469.300	25.453.636	27.362.659
12 CETIS	200.000	220.642	90,64%	29.000 SIT	5.800.000.000	25.109.595	26.992.814
13 TOSAMA	295.670	295.670	100,00%	17.745 SIT	5.246.522.228	22.713.456	24.416.966
14 GRAND HOTEL UNION	1.814.613	1.814.613	100,00%	2.502 SIT	4.539.798.803	19.653.881	21.127.922
15 NAMA	2.861.310	2.861.310	100,00%	1.400 SIT	4.005.834.000	17.342.219	18.642.885
16 MESNA INDUSTRIJA PRIMORSKE	1.478.742	1.478.742	100,00%	2.566 SIT	3.794.200.586	16.426.007	17.657.957
17 HOTELI PALACE	2.346.102	2.346.102	100,00%	1.499 SIT	3.517.463.807	15.227.947	16.370.043
18 GORENJSKI TISK	960.176	1.070.328	89,71%	3.603 SIT	3.459.043.642	14.975.032	16.098.159
19 MEDALJON	1.734.000	1.734.000	100,00%	1.720 SIT	2.982.480.000	12.911.873	13.880.264
20 MITOL	770.509	770.509	100,00%	3.800 SIT	2.927.934.200	12.675.731	13.626.411
21 PINUS RAČE	133.383	133.383	100,00%	21.600 SIT	2.881.072.800	12.472.857	13.408.321
22 SLOVENJALES	273.604	273.604	100,00%	10.500 SIT	2.872.842.000	12.437.224	13.370.016
23 MARINA PORTOROŽ	313.932	313.932	100,00%	9.061 SIT	2.844.396.583	12.314.077	13.237.633
24 JATA EMONA	3.197.534	3.197.534	100,00%	880 SIT	2.813.829.920	12.181.746	13.095.377
25 TUB SWATY	288.940	288.940	100,00%	9.504 SIT	2.746.114.654	11.888.591	12.780.235
26 LIV POSTOJNA	161.600	161.600	100,00%	16.700 SIT	2.698.720.000	11.683.408	12.559.663
27 PLAMA - PUR	686.798	686.798	100,00%	3.699 SIT	2.540.733.653	10.999.447	11.824.405
28 SATURNUS EMBALAŽA	84.064	85.929	97,83%	29.000 SIT	2.437.856.000	10.554.065	11.345.620
29 SATURNUS AVTOOPREMA	483.061	647.122	74,65%	4.800 SIT	2.318.692.800	10.038.179	10.791.042
30 COLOR	950.391	950.391	100,00%	2.250 SIT	2.138.474.789	9.257.972	9.952.319
31 MELAMIN	466.489	466.489	100,00%	4.400 SIT	2.052.551.600	8.885.989	9.552.439
32 LIP BLED	2.155.899	2.155.899	100,00%	933 SIT	2.012.057.419	8.710.680	9.363.981
33 MEDVEŠEK PUŠNIK	80.000	80.000	100,00%	23.217 SIT	1.857.352.800	8.040.927	8.643.996
34 MODRA LINIJA HOLDING	1.882.991	1.882.991	100,00%	907 SIT	1.708.720.183	7.397.461	7.952.270
35 ETRA	45.423	45.423	100,00%	31.000 SIT	1.408.113.000	6.096.060	6.553.264
36 INTERTRADE ITA	69.531	69.531	100,00%	20.000 SIT	1.390.620.000	6.020.328	6.471.853
37 JADRAN	226.334	226.334	100,00%	5.887 SIT	1.332.382.991	5.768.206	6.200.822
38 INTERTRADE ITS	1.260.000	1.260.000	100,00%	1.001 SIT	1.261.260.000	5.460.298	5.869.820
39 TOPLICE DOBRNA	682.010	692.542	98,48%	1.800 SIT	1.227.618.000	5.314.654	5.713.253
40 HIPOTEKARNA BANKA	300.000	300.000	100,00%	3.999 SIT	1.199.700.000	5.193.790	5.583.324
41 JAVOR PIVKA	1.194.700	1.194.700	100,00%	1.002 SIT	1.196.683.202	5.180.729	5.569.284
42 POM-INVEST	2.241.983	2.241.983	100,00%	513 SIT	1.150.249.378	4.979.706	5.353.184
43 TEKSTINA	1.127.293	1.503.057	75,00%	900 SIT	1.014.563.700	4.392.290	4.721.712
44 VELANA	1.409.645	1.409.645	100,00%	711 SIT	1.002.370.367	4.339.502	4.664.965
45 KEMA PUCONCI	217.346	217.346	100,00%	4.600 SIT	999.791.600	4.328.338	4.652.964
46 TOVARNA SLADKORJA ORMOŽ	497.163	497.163	100,00%	2.000 SIT	994.326.000	4.304.676	4.627.527
47 GORIŠKE OPEKARNE	392.725	523.634	75,00%	2.500 SIT	981.812.500	4.250.502	4.569.290
48 KOMPAS HOTELI KG	162.700	162.700	100,00%	5.330 SIT	867.191.000	3.754.278	4.035.849
49 GEA TOVARNA OLJA	660.348	846.600	78,00%	1.300 SIT	858.452.400	3.716.447	3.995.180
50 GOZDNO GOSPODARSTVO POSTOJNA	686.273	686.273	100,00%	1.240 SIT	850.978.520	3.684.091	3.960.397
51 NIKO ŽELEZNIKI	35.875	35.875	100,00%	23.000 SIT	825.125.000	3.572.165	3.840.077
52 GOZDNO GOSPODARSTVO BLED	489.520	611.900	80,00%	1.600 SIT	783.232.000	3.390.800	3.645.110
53 KRUIH-PECIVO	654.040	654.040	100,00%	1.113 SIT	727.946.520	3.151.456	3.387.815
54 ALPETOUR POTOVALNA AGENCIJA	263.042	263.042	100,00%	2.610 SIT	686.426.512	2.971.705	3.194.583
55 AVTO CELJE	418.077	418.077	100,00%	1.550 SIT	648.019.350	2.805.432	3.015.839

TRŽNA KAPITALIZACIJA DELNIC - PROSTI TRG

Izdaja	Število trgovanih delnic	Št. izdanih delnic razreda	Borzi javljen delež delnic na organiz. trgu	Tečaj na 31.1.2003	Tržna kapitalizacija na 31.1.2003 (v SIT)	Tržna kapitalizacija na 31.1.2003 (v EUR)	Tržna kapitalizacija na 31.1.2003 (v USD)
56 OLJARICA	70.404	70.404	100,00%	8.872 SIT	624.656.674	2.704.289	2.907.111
57 INTARA	101.000	101.000	100,00%	5.990 SIT	604.939.500	2.618.929	2.815.348
58 HIDROTEHNIK	384.472	384.472	100,00%	1.566 SIT	602.098.531	2.606.629	2.802.127
59 MURALES	322.045	322.045	100,00%	1.800 SIT	579.681.000	2.509.578	2.697.797
60 FINIRA	2.179.206	2.179.206	100,00%	265 SIT	578.404.857	2.504.054	2.691.858
61 IMP KLIMAT	353.900	353.900	100,00%	1.620 SIT	573.353.390	2.482.185	2.668.349
62 PULSAR HOLDING	939.319	939.319	100,00%	600 SIT	563.591.400	2.439.923	2.622.917
63 KOŠAKI TMI MARIBOR	43.236	43.236	100,00%	12.500 SIT	540.451.729	2.339.745	2.515.226
64 RTC KRVAVEC IMENSKE	205.734	205.734	100,00%	2.500 SIT	514.314.427	2.226.591	2.393.585
65 DANA	356.128	404.231	88,10%	1.400 SIT	498.579.200	2.158.469	2.320.354
66 AGROKOMBINAT MARIBOR	403.808	499.291	80,88%	1.150 SIT	464.379.200	2.010.409	2.161.190
67 KRONA HOLDING	1.287.121	1.287.121	100,00%	353 SIT	453.748.766	1.964.388	2.111.717
68 LESNINA EMMI	684.037	714.827	95,69%	661 SIT	452.148.457	1.957.459	2.104.269
69 SVILANIT	408.487	410.407	99,53%	1.100 SIT	449.335.700	1.945.282	2.091.178
70 TUS KO-SI	229.456	229.456	100,00%	1.790 SIT	410.726.240	1.778.133	1.911.493
71 FONDI INVEST	258.586	258.586	100,00%	1.420 SIT	367.192.120	1.589.663	1.708.888
72 UNITAS	145.115	173.377	83,70%	2.500 SIT	362.787.500	1.570.594	1.688.389
73 ELMO	708.000	708.000	100,00%	500 SIT	354.212.400	1.533.471	1.648.481
74 INTEGRAL JESENICE	243.784	256.556	95,02%	1.400 SIT	341.297.600	1.477.559	1.588.376
75 KLASJE	835.600	835.600	100,00%	400 SIT	334.240.000	1.447.005	1.555.531
76 EGOLES ŠKOFJA LOKA	258.300	258.300	100,00%	1.107 SIT	285.938.100	1.237.895	1.330.737
77 INTES	549.982	549.982	100,00%	500 SIT	275.155.995	1.191.216	1.280.558
78 IMP ČRPALKE	333.034	333.034	100,00%	802 SIT	267.093.268	1.156.311	1.243.034
79 LIZ INŽENIRING	188.677	235.846	80,00%	1.401 SIT	264.336.477	1.144.376	1.230.204
80 GRADIS GP	304.750	304.750	100,00%	850 SIT	259.037.500	1.121.436	1.205.543
81 MK TISKARNA	103.954	103.954	100,00%	2.390 SIT	248.450.060	1.075.600	1.156.270
82 SIVENT	719.712	719.712	100,00%	343 SIT	246.861.216	1.068.722	1.148.876
83 INLES RIBNICA	609.005	555.525	109,63%	402 SIT	244.820.010	1.059.885	1.139.376
84 ŽELEZARNA RAVNE - MONTER DRAVOGRAD	275.835	444.100	62,11%	850 SIT	234.470.783	1.015.080	1.091.211
85 CAPITA	315.963	315.963	100,00%	700 SIT	221.174.100	957.516	1.029.330
86 CREINA	48.594	48.594	100,00%	4.200 SIT	204.114.238	883.660	949.934
87 GRAD PRESTRANEK	43.235	43.235	100,00%	4.000 SIT	172.940.000	748.699	804.851
88 UPIMO GROUP	215.000	215.000	100,00%	655 SIT	140.825.000	609.665	655.390
89 ZDRAVILIŠČE ROGAŠKA	898.110	961.898	93,37%	143 SIT	128.196.221	554.992	596.617
90 SVILA	1.263.478	1.263.478	100,00%	90 SIT	113.586.672	491.744	528.625
91 SAVINJA MOZIRJE	105.780	105.780	100,00%	1.010 SIT	106.837.800	462.527	497.216
92 AVTOPREVOZNIŠTVO IN SERVISI	308.696	308.696	100,00%	279 SIT	86.126.184	372.861	400.826
93 MLAJ	67.062	93.000	72,11%	800 SIT	53.649.600	232.262	249.682
94 SIAJ HRASTNIK	26.880	26.880	100,00%	1.020 SIT	27.422.976	118.721	127.625
95 RAZVOJNA DRUŽBA	21.948	21.948	100,00%	1.205 SIT	26.447.340	114.497	123.084
96 GEA COLLEGE	147.885	147.885	100,00%	100 SIT	14.788.500	64.023	68.825
97 ZASAVSKI RAČUNSKI CENTER	43.466	70.700	61,48%	300 SIT	13.044.147	56.471	60.707
98 JELEN	50.849	67.798	75,00%	255 SIT	12.966.495	56.135	60.345
99 DADAS	31.320	31.320	100,00%	301 SIT	9.427.320	40.813	43.874
Prednostne delnice		-	-		1.933.954.065	8.372.552	9.000.494
1 KD HOLDING	266.413	266.413	100,00%	6.003 SIT	1.599.197.315	6.923.310	7.442.558
2 HIPOTEKARNA BANKA	79.500	79.500	100,00%	4.000 SIT	318.000.000	1.376.698	1.479.951
3 ZDRAVILIŠČE ROGAŠKA	27.850	30.000	92,83%	555 SIT	15.456.750	66.916	71.935
4 PRIMOFIN	10.000	10.000	100,00%	130 SIT	1.300.000	5.628	6.050
SKUPAJ					233.273.857.371	1.009.898.624	1.085.641.021

DEVIZNI TEČAJI	1 USD=	214,872 SIT na 31.1.2003
	1 EUR=	230,9874 SIT na 31.1.2003

D2) TRŽNA KAPITALIZACIJA OBVEZNIC - BORZNA KOTACIJA

Izdaja	Št.izdanih obveznic po najmanjših apoenih	Tečaj na 31.1.2003	Ostanek dolga na 31.1.2003	Valuta ostanka dolga	Tržna kapitalizacija na 31.1.2003 (v SIT)	Tržna kapitalizacija na 31.1.2003 (v EUR)	Tržna kapitalizacija na 31.1.2003 (v USD)
1 REPUBLIKA SLOVENIJA 33. IZDAJA	248.716	134,00	511,29	EUR	39.360.817.696	170.402.445	183.182.628
2 REPUBLIKA SLOVENIJA 10. IZDAJA	5.218.961	101,00	7.441,67	SIT	39.226.163.360	169.819.494	182.555.956
3 REPUBLIKA SLOVENIJA 39. IZDAJA	30.000.000	95,38	1.000,00	SIT	28.614.000.000	123.876.887	133.167.653
4 REPUBLIKA SLOVENIJA 38. IZDAJA	1.000.000	106,50	100,00	EUR	24.600.158.100	106.500.000	114.487.500
5 REPUBLIKA SLOVENIJA 27. IZDAJA	1.700.000	106,50	10.000,00	SIT	18.105.000.000	78.380.899	84.259.466
6 REPUBLIKA SLOVENIJA 37. IZDAJA	1.700.000	104,21	10.000,00	SIT	17.715.700.000	76.695.525	82.447.690
7 REPUBLIKA SLOVENIJA 34. IZDAJA	1.691.000	104,75	10.000,00	SIT	17.713.225.000	76.684.811	82.436.171
8 REPUBLIKA SLOVENIJA 21. IZDAJA	2.000.000	85,30	9.700,00	SIT	16.548.200.000	71.641.137	77.014.222
9 REPUBLIKA SLOVENIJA 43. IZDAJA	1.560.000	103,00	10.000,00	SIT	16.068.000.000	69.562.236	74.779.404
10 REPUBLIKA SLOVENIJA 40. IZDAJA	1.500.000	104,25	10.000,00	SIT	15.637.500.000	67.698.498	72.775.885
11 REPUBLIKA SLOVENIJA 35. IZDAJA	1.400.000	104,85	10.000,00	SIT	14.679.000.000	63.548.921	68.315.090
12 REPUBLIKA SLOVENIJA 29. IZDAJA	550.000	103,22	100,00	EUR	13.113.385.685	56.771.000	61.028.825
13 REPUBLIKA SLOVENIJA 13. IZDAJA	106.701	100,00	511,29	SIT	12.601.553.246	54.555.154	58.646.791
14 REPUBLIKA SLOVENIJA 41. IZDAJA	1.200.000	104,34	10.000,00	SIT	12.520.800.000	54.205.554	58.270.971
15 REPUBLIKA SLOVENIJA 45. IZDAJA	1.211.249	100,00	10.000,00	SIT	12.112.490.000	52.437.882	56.370.723
16 REPUBLIKA SLOVENIJA 42. IZDAJA	1.200.000	100,20	10.000,00	SIT	12.024.000.000	52.054.787	55.958.896
17 REPUBLIKA SLOVENIJA 26. IZDAJA	500.000	104,10	100,00	EUR	12.022.894.170	52.050.000	55.953.750
18 REPUBLIKA SLOVENIJA 36. IZDAJA	1.200.000	100,10	10.000,00	SIT	12.012.000.000	52.002.837	55.903.049
19 REPUBLIKA SLOVENIJA 18. IZDAJA	500.000	102,00	100,00	EUR	11.780.357.400	51.000.000	54.825.000
20 REPUBLIKA SLOVENIJA 24. IZDAJA	1.100.000	102,50	10.000,00	SIT	11.275.000.000	48.812.186	52.473.100
21 REPUBLIKA SLOVENIJA 28. IZDAJA	1.050.000	103,60	10.000,00	SIT	10.878.000.000	47.093.478	50.625.489
22 REPUBLIKA SLOVENIJA 23. IZDAJA	400.000	104,00	100,00	EUR	9.609.075.840	41.600.000	44.720.000
23 REPUBLIKA SLOVENIJA 15. IZDAJA SERIJA I	89.813	105,00	100.000,00	SIT	9.430.365.000	40.826.318	43.888.292
24 REPUBLIKA SLOVENIJA 17. IZDAJA	900.000	102,01	10.000,00	SIT	9.180.900.000	39.746.324	42.727.298
25 REPUBLIKA SLOVENIJA 25. IZDAJA	800.000	104,51	10.000,00	SIT	8.360.800.000	36.195.914	38.910.607
26 REPUBLIKA SLOVENIJA 22. IZDAJA	800.000	104,11	10.000,00	SIT	8.328.800.000	36.057.378	38.761.681
27 REPUBLIKA SLOVENIJA 49. IZDAJA	78.392	100,00	380,00	EUR	6.880.874.419	29.788.960	32.023.132
28 REPUBLIKA SLOVENIJA 14. IZDAJA	630.400	101,00	10.000,00	SIT	6.367.040.000	27.564.447	29.631.781
29 REPUBLIKA SLOVENIJA 16. IZDAJA	600.000	100,00	10.000,00	SIT	6.000.000.000	25.975.443	27.923.601
30 REPUBLIKA SLOVENIJA 19. IZDAJA	600.000	100,00	10.000,00	SIT	6.000.000.000	25.975.443	27.923.601
31 REPUBLIKA SLOVENIJA 20. IZDAJA	600.000	100,00	10.000,00	SIT	6.000.000.000	25.975.443	27.923.601
32 SLOVENSKA RAZVOJNA DRUŽBA	50.000	99,28	511,29	EUR	5.862.560.830	25.380.436	27.283.968
33 REPUBLIKA SLOVENIJA 32. IZDAJA	238.655	104,35	100,00	EUR	5.752.429.191	24.903.649	26.771.423
34 NLB 2. IZDAJA SERIJA A	40.000	101,00	100.000,00	SIT	4.040.000.000	17.490.131	18.801.891
35 SKB 4. IZDAJA SERIJA A	38.182	103,81	100.000,00	SIT	3.963.673.420	17.159.695	18.446.673
36 BTC HIPOTEKARNE	340.000	112,50	36,52	EUR	3.226.639.892	13.968.900	15.016.568
37 ABANKA 6. IZDAJA	135.000	101,00	100,00	EUR	3.149.513.199	13.635.000	14.657.625
38 REPUBLIKA SLOVENIJA 31. IZDAJA	294.768	106,51	10.000,00	SIT	3.139.573.968	13.591.971	14.611.368
39 REPUBLIKA SLOVENIJA 44. IZDAJA	296.493	100,00	10.000,00	SIT	2.964.930.000	12.835.895	13.798.587
40 NLB 3. IZDAJA	12.000	100,00	1.000,00	EUR	2.771.848.800	12.000.000	12.900.000
41 BANKA CELJE 3. IZDAJA	100.000	102,00	100,00	EUR	2.356.071.480	10.200.000	10.965.000
42 BANKA CELJE 5. IZDAJA	100.000	101,80	100,00	EUR	2.351.451.732	10.180.000	10.943.500
43 ABANKA 4. IZDAJA	100.000	101,00	100,00	EUR	2.332.972.740	10.100.000	10.857.500
44 ABANKA 5. IZDAJA	100.000	100,50	100,00	EUR	2.321.423.370	10.050.000	10.803.750
45 BANKA CELJE 6. IZDAJA SERIJA A	100.000	100,40	100,00	EUR	2.319.113.496	10.040.000	10.793.000
46 NFD INVESTICIJSKO SVETOVANJE	16.000	104,50	135.740,00	SIT	2.269.572.800	9.825.526	10.562.441
47 HOTELI BERNARDIN	20.000	103,01	464,08	EUR	2.208.465.025	9.560.976	10.278.049
48 NOVA KBM 3. IZDAJA SERIJA A	20.000	109,50	100.000,00	SIT	2.190.000.000	9.481.037	10.192.114
49 NOVA KBM 2. IZDAJA	18.000	100,50	500,00	EUR	2.089.281.033	9.045.000	9.723.375
50 NOVA KBM 3. IZDAJA SERIJA B	18.000	100,00	500,00	EUR	2.078.886.600	9.000.000	9.675.000
51 SL. ZADR. KMET. BANKA 3. IZDAJA	200.000	103,00	10.000,00	SIT	2.060.000.000	8.918.235	9.587.103
52 STANOVANJSKI SKLAD 2. IZDAJA	20.000	107,00	92.557,17	SIT	1.980.723.438	8.575.028	9.218.155
53 BANKA CELJE 4. IZDAJA	100.000	100,80	80,02	EUR	1.863.148.064	8.066.016	8.670.967
54 NOVA KBM 1. IZDAJA	15.000	101,00	511,29	EUR	1.789.238.448	7.746.044	8.326.997
55 ABANKA 3. IZDAJA	70.000	99,50	100,00	EUR	1.608.827.241	6.965.000	7.487.375
56 REPUBLIKA SLOVENIJA 48. IZDAJA	60.000	100,40	100,00	EUR	1.391.468.098	6.024.000	6.475.800
57 SKB 4. IZDAJA SERIJA B	11.818	97,30	500,00	EUR	1.328.052.124	5.749.457	6.180.666
58 NLB 2. IZDAJA SERIJA B	10.000	100,50	500,00	EUR	1.160.711.685	5.025.000	5.401.875
59 BANKA ZASAVJE 2. IZDAJA	18.000	100,00	255,65	EUR	1.062.934.719	4.601.700	4.946.828
60 BANKA CELJE 6. IZDAJA SERIJA B	10.000	100,00	100.000,00	SIT	1.000.000.000	4.329.240	4.653.934
61 SKB 3. IZDAJA	35.000	100,90	102,26	EUR	834.167.546	3.611.312	3.882.160
62 PROBANKA 2. IZDAJA	60.000	101,30	51,13	EUR	717.835.247	3.107.681	3.340.758
63 REPUBLIKA SLOVENIJA 8. IZDAJA	965.330	98,10	3,25	EUR	710.913.010	3.077.713	3.308.542
64 STANOVANJSKI SKLAD RS 1. IZDAJA	70.965	98,30	32,68	EUR	526.584.490	2.279.711	2.450.689
65 BANKA VIPA 7. IZDAJA	10.000	101,01	200,00	EUR	466.640.745	2.020.200	2.171.715
66 BANKA VIPA 6. IZDAJA	10.000	100,30	175,00	EUR	405.440.634	1.755.250	1.886.894
67 BANKA VIPA 5. IZDAJA	10.000	100,60	137,50	EUR	319.513.321	1.383.250	1.486.994
68 BANKA VIPA 4. IZDAJA	8.000	102,00	159,80	EUR	301.200.178	1.303.968	1.401.766
69 BANKA VIPA 3. IZDAJA	10.000	101,00	127,84	EUR	298.247.235	1.291.184	1.388.023
70 SL. ZADR. KMET. BANKA	10.000	103,70	117,40	EUR	281.212.838	1.217.438	1.308.746
71 BANKA VIPA 2. IZDAJA	8.000	105,00	79,90	EUR	155.029.503	671.160	721.497
72 PROBANKA 1. IZDAJA	80.000	101,50	1.519,21	SIT	123.359.852	534.054	574.109
SKUPAJ					522.539.755.908	2.262.200.258	2.431.865.278

DEVIZNI TEČAJI	1 USD=	214,8720	SIT na 31.1.2003
	1 EUR=	230,9874	SIT na 31.1.2003

TRŽNA KAPITALIZACIJA OBVEZNIC - PROSTI TRG

Obveznice	Št. izdanih obveznic po najmanjših apoenih	Tečaj na 31.1.2003	Ostane dolga na 31.1.2003	Valuta ostanka dolga	Tržna kapitalizacija na 31.1.2003 (v SIT)	Tržna kapitalizacija na 31.1.2003 (v EUR)	Tržna kapitalizacija na 31.1.2003 (v USD)
1 SLOVENSKA ODŠKODNINSKA DRUŽBA 2. IZDAJA	10.500.000	99,00	51,13	EUR	122.768.959.996	531.496.350	571.358.576
2 NLB 7. IZDAJA	62.500	102,00	100.000,00	SIT	6.375.000.000	27.598.908	29.668.826
3 NLB 8. IZDAJA	14.276	100,00	1.000,00	EUR	3.297.576.122	14.276.000	15.346.700
4 AUTOCOMMERCE 1. IZDAJA	22.300	106,20	424,40	EUR	2.321.630.205	10.050.895	10.804.713
5 BANKA KOPER 4. IZDAJA	20.000	100,00	100.000,00	SIT	2.000.000.000	8.658.481	9.307.867
6 STANOVANJSKI SKLAD 3. IZDAJA	20.000	105,00	93.509,12	SIT	1.963.691.520	8.501.293	9.138.890
7 PROBANKA 5. IZDAJA	78.500	100,01	100,00	EUR	1.813.432.415	7.850.785	8.439.594
8 POŠTNA BANKA SLOVENIJE 3. IZDAJA	17.955	100,00	100.000,00	SIT	1.795.500.000	7.773.151	8.356.138
9 POŠTNA BANKA SLOVENIJE 2. IZDAJA	15.000	112,00	100.000,00	SIT	1.680.000.000	7.273.124	7.818.608
10 PROBANKA 4. IZDAJA	50.000	100,00	100,00	EUR	1.154.937.000	5.000.000	5.375.000
11 KD INVESTMENTS 1. IZDAJA	80.000	102,51	51,13	EUR	968.546.116	4.193.069	4.507.549
12 NAMA 1. IZDAJA	953.795	101,10	1.000,00	SIT	964.286.745	4.174.629	4.487.726
13 BANKA KOPER 3. IZDAJA	10.000	100,00	375,00	EUR	866.202.750	3.750.000	4.031.250
14 SIP STROJNA INDUSTRIJA 1. IZDAJA SERIJA A	32.500	100,00	102,26	EUR	767.675.075	3.323.450	3.572.709
15 SIP STROJNA INDUSTRIJA 1. IZDAJA SERIJA B	17.250	100,00	102,26	EUR	407.458.309	1.763.985	1.896.284
16 SI. MOBIL 1. IZDAJA	5.000	100,00	299,19	EUR	345.545.601	1.495.950	1.608.146
17 UBK KONVERTIBILNE	80	98,00	13.122,23	EUR	237.635.872	1.028.783	1.105.942
18 BORZNA DRUŽBA POTEZA OBVEZNICE 2. IZDAJA	15.000	100,10	62,19	EUR	215.692.073	933.783	1.003.817
19 VIPA	4.000	102,00	47,94	EUR	45.180.027	195.595	210.265
SKUPAJ					149.988.949.825	649.338.232	698.038.599

DEVIZNI TEČAJI		
1 USD=	214,872	SIT na 31.1.2003
1 EUR=	230,9874	SIT na 31.1.2003

D3) TRŽNA KAPITALIZACIJA INVESTICIJSKIH SKLADOV

TRŽNA KAPITALIZACIJA POSEBNIH INVESTICIJSKIH DRUŽB - ID

	Posebna investicijska družba - ID	Število delnic na org. trgu	Tečaj na 31.1.2003	Tržna kapitalizacija na 31.1.2003 (v SIT)	Tržna kapitalizacija na 31.1.2003 (v EUR)	Tržna kapitalizacija na 31.1.2003 (v USD)
1	TRIGLAV STEBER 1	147.487.470	228,65 SIT	33.723.010.016	145.995.020	156.944.646
2	NFD 1	160.580.300	198,61 SIT	31.892.853.383	138.071.832	148.427.219
3	INFOND ID	8.132.314	1.989,61 SIT	16.180.133.258	70.047.688	75.301.264
4	KD ID	92.046.145	138,56 SIT	12.753.913.851	55.214.760	59.355.867
	SKUPAJ			94.549.910.507	409.329.299	440.028.996

TRŽNA KAPITALIZACIJA POOBLAŠČENIH INVESTICIJSKIH DRUŽB - PID

	Pooblaščen investicijska družba - PID	Borzi javljeno št. delnic na org. trgu	Tečaj na 31.1.2003	Tržna kapitalizacija na 31.1.2003 (v SIT)	Tržna kapitalizacija na 31.1.2003 (v EUR)	Tržna kapitalizacija na 31.1.2003 (v USD)
1	MAKSIMA 1	216.646.243	90,87 SIT	19.686.644.101	85.228.216	91.620.333
2	ZVON ENA	137.974.360	141,89 SIT	19.577.181.940	84.754.328	91.110.903
3	NFD 2	291.379.659	48,03 SIT	13.994.965.022	60.587.569	65.131.637
4	ZLATA MONETA 1	68.297.800	185,65 SIT	12.679.486.570	54.892.546	59.009.487
5	ATENA PID	135.915.888	81,30 SIT	11.049.961.694	47.837.941	51.425.787
6	PID VIPA INVEST	104.268.115	92,12 SIT	9.605.178.754	41.583.129	44.701.863
7	TRIGLAV STEBER II	195.412.551	47,37 SIT	9.256.692.541	40.074.448	43.080.032
8	POMURSKA INV.DRUŽBA 1	35.923.940	223,98 SIT	8.046.244.081	34.834.126	37.446.685
9	KRONA SENIOR	73.170.428	90,64 SIT	6.632.167.594	28.712.248	30.865.667
10	ZVON DVA	141.224.712	38,74 SIT	5.471.045.343	23.685.471	25.461.881
11	MODRA LINIJA	34.156.833	159,81 SIT	5.458.603.482	23.631.607	25.403.978
12	ARKADA ENA	66.406.092	66,05 SIT	4.386.122.377	18.988.578	20.412.722
13	PID KD	95.913.558	39,88 SIT	3.825.032.693	16.559.486	17.801.448
14	INFOND PID	87.641.964	40,31 SIT	3.532.847.569	15.294.547	16.441.638
15	ZLATA MONETA II	82.333.757	38,95 SIT	3.206.899.835	13.883.441	14.924.699
16	VIZIJA DPB	44.074.632	65,00 SIT	2.864.851.080	12.402.629	13.332.826
17	KS-sklad 2	44.293.242	38,85 SIT	1.720.792.452	7.449.724	8.008.454
18	SETEV	43.469.190	34,03 SIT	1.479.256.536	6.404.057	6.884.362
19	NIKA	32.574.698	38,61 SIT	1.257.709.090	5.444.925	5.853.294
20	MERCATA	28.923.982	41,50 SIT	1.200.345.253	5.196.583	5.586.327
21	PID AKTIVA AVANT I	29.520.040	37,89 SIT	1.118.514.316	4.842.317	5.205.491
22	NIKA 1	30.911.102	34,69 SIT	1.072.306.128	4.642.271	4.990.441
23	MERCATA 1	26.821.153	38,79 SIT	1.040.392.525	4.504.109	4.841.918
24	KS - SKLAD 4	26.381.090	33,63 SIT	887.196.057	3.840.885	4.128.951
25	POOBLAŠČENA POMURSKA INV. DRUŽBA	22.967.400	31,66 SIT	727.147.884	3.147.998	3.384.098
26	TRDNJAVA	25.932.762	27,50 SIT	713.150.955	3.087.402	3.318.957
27	NIKA 2	12.555.868	28,00 SIT	351.564.304	1.522.006	1.636.157
28	TRDNJAVA I	8.917.902	27,81 SIT	248.006.855	1.073.681	1.154.207
29	CAPINVEST 2	5.876.900	34,30 SIT	201.577.670	872.678	938.129
	SKUPAJ			151.291.884.699 SIT	654.978.950 SIT	704.102.371 SIT

DEVIZNI TEČAJI	1 USD=	214,872 SIT na 31.1.2003
	1 EUR=	230,9874 SIT na 31.1.2003

E) DRUGO

E1) KAZALNIKI NA DAN 31.1.2003

PANOGA	Tečaj na 31.1.2003	Celotni čisti dobiček (izguba) v 000 SIT v letu 2001	Čisti dobiček / delnico v letu 2001	T / D ⁽¹⁾	Višina dividende za leto 2001	Dividendna donosnost	Knjižna vrednost na dan 31.12.2001	Tečaj / knjižna vrednost delnic	Količnik letnega obrata tržne kapitalizacije ⁽²⁾
BANČNIŠTVO									
Banka Koper	52.602	2.422.842	4.665,94 SIT	11,27	2.000 SIT	3,80%	44.262,39 SIT	1,19	0,09
Banka Vipava	96.429	360.065	1.597,94 SIT	⁽⁴⁾	1.600 SIT	1,66%	96.445 SIT	⁽⁴⁾	0,03
Probanka Maribor	5.900	428.319	241,97 SIT	⁽⁴⁾	277 SIT	4,69%	5.677 SIT	⁽⁴⁾	0,19
DRUGO FINANČNO POSREDNIŠTVO									
Nika Brežice	950	31.690	95,07 SIT	9,99	0	0,00%	2.726,62 SIT	0,35	0,18
DRUGE STORITVENE DEJAVNOSTI									
Geodetski zavod Slovenije	2.188	55.463	146,82 SIT	14,90	60 SIT	2,74%	3.432,05 SIT	0,64	0,25
FARMACIJA									
Krka Novo mesto	41.204	8.519.905	2.522,23 SIT	16,34	950 SIT	2,31%	21.983 SIT	1,87	0,39
Lek Ljubljana	85.000	8.168.669	4.399,51 SIT	19,32	1.200 SIT	1,41%	33.493 SIT	2,54	0,36
GOSPODINJSKI APARATI									
Gorenje Velenje	4.331	3.241.974	265,74 SIT	16,30	80 SIT	1,85%	3.926,37 SIT	1,10	0,42
GRADBENIŠTVO									
Gradbeno podjetje Grosuplje	6.453	51.431	276,72 SIT	23,32	0	0,00%	23.373,00 SIT	0,28	0,32
HOTELI, GOSTINSTVO IN TURIZEM									
Terme Čatež	30.160	268.493	633,88 SIT	47,58	350 SIT	1,16%	30.291,66 SIT	1,00	0,30
Terme 3000	2.201	325.208	113,64 SIT	19,37	0	0,00%	2.883 SIT	0,76	0,42
HRANA IN PIJAČE									
Droga Portorož	88.000	1.160.752	4.118,16 SIT	21,37	1.755 SIT	1,99%	51.208,99 SIT	1,72	0,15
Kolinska Ljubljana	5.275	1.018.202	322,32 SIT	16,36	110 SIT	2,09%	4.863,38 SIT	1,08	0,34
Mlinotest Ajdovščina	1.935	273.871	114,93 SIT	16,84	42 SIT	2,17%	2.044,75 SIT	0,95	0,11
Pivovarna Laško	6.563	1.434.506	224,18 SIT	29,28	- SIT	0,00%	4.710 SIT	1,39	0,39
Pivovarna Union	90.000	1.220.540	2.751,96 SIT	32,70	600 SIT	0,67%	43.263 SIT	2,08	0,31
Radenska Radenci	1.437	779.110	155 SIT	9,25	0	0,00%	3.637,93 SIT	0,40	0,04
Žito Ljubljana	35.536	(1.957.513)	(5.653,30 SIT)	⁽⁴⁾	545 SIT	1,53%	39.676 SIT	0,90	0,36
KEMIJA									
Etol Celje	36.610	556.033	2.235,12 SIT	16,38	1.000 SIT	2,73%	39.150 SIT	0,94	0,40
Sava Kranj	27.985	1.158.965	684,67 SIT	40,87	530 SIT	1,89%	29.850,18 SIT	0,94	0,14
NAFTA IN PLIN									
Istrabenz Koper	7.209	3.915.094	756,28 SIT	9,53	130 SIT	1,80%	4.913 SIT	1,47	0,09
Petrol Ljubljana	40.471	4.237.066	2.061,87 SIT	19,63	600 SIT	1,48%	30.699,00 SIT	1,32	0,31
NEKOVINE									
Comet Zreče	3.082	384.156	229,02 SIT	13,46	0	0,00%	2.875,77 SIT	1,07	0,16
TRANSPORT									
Aerodrom Ljubljana ⁽⁵⁾	4.100	943.107	248,41 SIT	16,51	176 SIT	4,29%	4.149,76 SIT	0,99	0,05
Intereuropa Koper	5.253	3.942.594	546,77 SIT	9,61	200 SIT	3,81%	3.803,10 SIT	1,38	0,16
Luka Koper ⁽⁵⁾	4.500	3.638.519	259,89 SIT	17,32	190 SIT	4,22%	3.762 SIT	1,20	0,20
TRGOVINA									
Delo prodaja	5.200	347.221	593,57 SIT	8,76	250 SIT	4,81%	5.029,58 SIT	1,03	0,48
Emona obala Koper ⁽³⁾	1.720	105.026	66,79 SIT	25,75	0	0,00%	6.512,63 SIT	0,26	0,17
Kompas MTS	1.401	1.384.442	392,56 SIT	3,57	300 SIT	21,41%	4.121,48 SIT	0,34	0,32
Mercator Ljubljana	23.511	5.251.044	1636,60 SIT	14,37	400 SIT	1,70%	23.558 SIT	1,00	0,24
Salus Ljubljana	92.000	1.053.313	7.968,23 SIT	11,55	3.000 SIT	3,26%	45.739 SIT	2,01	0,10
Merkur Kranj	25.166	1.614.882	1.800,03 SIT	13,98	600 SIT	2,38%	29.501,59 SIT	0,85	0,22
Tehnounion Ljubljana	10.550	(252.941)	(3.056,32 SIT)	⁽⁴⁾	0	0,00%	50.040,81 SIT	0,21	0,18
Živila Kranj	15.998	475.534	1.650,13 SIT	9,69	0	0,00%	34.453 SIT	0,46	0,45
ZALOŽNIŠTVO									
Delo Ljubljana	25.220	957.353	1.434,31 SIT	17,58	0	0,00%	7.275,60 SIT	3,47	0,25
POVPREČJE TRGA ⁽⁶⁾									
				16,14		2,05%		1,32	

Izračuni so opravljeni na podlagi nekonsolidiranih računovodskih izkazov za leto 2001. Pri naslednjih družbah so bili izračuni opravljeni na osnovi konsolidiranih izkazov: Droga, Emona obala Koper, Gorenje, Istrabenz, Krka, Lek, Mercator, Merkur, Petrol, Radenska, Sava, Tehnounion, Živila in Žito. Izračuni so bili opravljeni na podlagi povprečnega števila izdanih delnic v letu 2001.

(1) T/D = P/E = Tečaj / Čisti dobiček na delnico (izločen popravek kapitala in lastne delnice.)

(2) Promet zadnjih dvanajstih mesecev, povprečna kapitalizacija na osnovi vrednosti na zadnji dan v tekočem mesecu, pred 6 in 12 meseci.

(3) Izločene delnice hčerinske družbe.

(4) Izračun ni smisel.

(5) Pri Aerodromu in Lukii Koper se P / E računa na vse izdane delnice (redne in prednostne).

(6) Povprečni T/D = P/E = kapitalizacija rednih delnic borznega trga (31.1.2003) / vsota neto dobičkov družb borzne kotacije (za leto 2001), prilagojena glede na delež kotirajočih delnic (iz izračuna je izzeta delnica Žita, ker je lanskoletni rezultat posledica spremembe računovodskih načel in ne poslovanja)

Povprečna div. donosnost = vsota dividend, ki so jih izplačale družbe borzne kotacije v letu 2002, prilagojene za delnice, ki ne kotirajo / tržna kapitalizacija rednih delnic borzne kotacije (31.1.2003)

Povprečni PB = tečaj/knjižna vrednost = kapitalizacija rednih delnic borznega trga (31.1.2003) / vsota kapitala družb borzne kotacije (31.12.2001), prilagojena glede na delež kotirajočih delnic

E2) DELEŽI IN NETO NAKUPI TUJIH INVESTITORJEV

SPREMEMBE DELEŽEV TUJIH INVESTITORJEV V TEKOČEM LETU

Izdajatelj	Stanje v % 31.1.2003	Stanje v % 31.12.2002	Stanje v % 31.1.2002	Sprememba od 31.12.2002 do 31.1.2003 v % točkah	Sprememba od 31.1.2002 do 31.1.2003 v % točkah	Kapitalizacija na 31.1.2003 v mio SIT
DELO PRODAJA	0,54	0,46	0,10	0,08	0,44	3.086
GORENJE	1,51	1,47	0,78	0,04	0,72	52.837
EMONA OBALA KOPER	0,69	0,66	0,08	0,03	0,61	2.995
MERKUR	19,63	19,61	19,67	0,02	-0,04	22.966
PIVOVARNA UNION	42,15	42,14	39,45	0,01	2,69	40.600
LEK	99,11	99,11	21,56	0,00	77,55	152.203
PETROL	0,50	0,50	0,94	0,00	-0,44	84.436
PIVOVARNA LAŠKO	0,58	0,59	2,82	-0,01	-2,24	57.413
ŽITO	0,25	0,27	0,18	-0,01	0,07	12.394
MERCATOR	2,41	2,45	1,95	-0,05	0,46	75.436
SALUS	12,60	12,87	14,26	-0,27	-1,66	12.418
KRKA	3,21	3,50	8,78	-0,29	-5,58	145.970

NETO NAKUPI VREDNOSTNIH PAPIRJEV TUJIH INVESTITORJEV NA ORGANIZIRANEM IN NEORGANIZIRANEM TRGU V TEKOČEM LETU PO MESECIH, V MIO SIT

	Organizirani trg	Neorganizirani trg	Skupaj	Promet tujcev na borzi	Delež kapitalizacije delnic v lasti tujcev	Delež prometa delnic v lasti tujcev
Leto 2003						
Januar	-329,00	2.848,09	2.519,09	871,78	19,59%	4,78%
Leto 2002						
Januar	1.110,86	7.649,36	8.760,22	1.698,13	10,80%	8,45%
Februar	565,55	1.438,89	2.004,45	1.092,01	9,79%	7,44%
Marec	876,21	29.050,58	29.926,79	1.604,21	12,04%	7,93%
April	1.276,16	14.605,11	15.881,27	1.631,77	12,18%	5,82%
Maj	567,23	1.341,93	1.909,15	1.993,35	12,51%	10,17%
Junij	-529,35	3.216,28	2.686,94	1.381,23	10,38%	10,46%
Julij	-1.458,40	-1.282,70	-2.741,10	1.964,10	10,03%	7,99%
Avgust	-4.022,01	689,67	-3.332,34	5.222,23	10,03%	19,52%
September	-5.898,84	114.770,72	108.871,88	10.368,58	9,51%	37,40%
Oktober	-2.571,87	891,34	-1.680,54	8.938,93	8,96%	27,98%
November	-1.136,80	165.953,81	164.817,00	2.003,11	18,17%	9,00%
December	-673,89	-1.239,69	-1.913,57	1.505,21	19,68%	5,07%
Skupaj v letu 2002	-11.895,17	337.085,31	325.190,16	39.402,86	19,68%	14,13%
Skupaj v letu 2001	4.499,69	63.500,44	68.000,03	10.555,78	10,51%	4,45%
Skupaj v letu 2000	208,11	8.540,41	8.748,52	4.295,57	7,77%	2,96%
Skupaj v letu 1999	-2.269,19	674,01	-1.595,09	3.163,40	7,98%	1,88%
Skupaj v letu 1998	2.761,20	-2.104,00	657,30	14.333,90	8,86%	10,72%
Skupaj v letu 1997	8.440,86	9.965,96	18.406,81	24.090,40	n.p.	27,51%
Skupaj v letu 1996	7.439,48	3.381,38	10.820,86	9.718,80	n.p.	14,49%

E3) REKORDNE VREDNOSTI

REKORDNI DNEVNI PROMET V LETU 2003

	Vrednost	Število poslov	Količina
Navadni posli	561.744.531	1.564	1.686.524
Aplikacije	141.518.540	257	205.713
Svežnji	4.878.778.425	8	630.604
Skupaj	5.582.041.496 SIT	1.829	2.522.841

NAJVEČJE IN NAJMANJŠE VREDNOSTI PROMETA IN INDEKSOV

	V letu 2003		V letih 1989-2002	
Mesečni promet v mio SIT	41.500	januar	62.044	december 2002
Dnevni promet v mio SIT	5.582	27.01.2003	11.474	16.07.2002
Število poslov v dnevnu	2.090	28.01.2003	6.411	27.12.2002
Vrednost svežnja v mio SIT	2.479	07.01.2003	8.128	23.11.2001
Max vrednost indeksa SBI 20	3.371,93	24.01.2003	3.547,64	08.11.2002
Min vrednost indeksa SBI 20	3.228,32	09.01.2003	891,93	10.09.1996
Max vrednost indeksa SBI 20NT	3.278,37	24.01.2003	3.350,05	28.11.2002
Min vrednost indeksa SBI 20NT	3.147,56	09.01.2003	1.437,30	30.06.1998
Max vrednost indeksa IPT	2.797,13	27.01.2003	2.699,16	04.12.2002
Min vrednost indeksa IPT	2.633,35	07.01.2003	1.318,83	01.07.1998
Max vrednost indeksa PIX	2.849,85	24.01.2003	3.013,05	27.11.2002
Min vrednost indeksa PIX	2.692,79	08.01.2003	965,15	29.04.1999
Max vrednost indeksa BIO	111,85	29.01.2003	113,52	14.12.1995
Min vrednost indeksa BIO	110,20	24.01.2003	100,46	05.07.1995
Max vrednost indeksa HRANA IN PIJAČE	3.224,35	29.01.2003	2.986,46	28.11.2002
Min vrednost indeksa HRANA IN PIJAČE	2.930,89	07.01.2003	1.551,34	03.04.2000
Max vrednost indeksa KEMIJA	3.379,43	06.01.2003	3.420,54	28.11.2002
Min vrednost indeksa KEMIJA	3.275,72	09.01.2003	1.476,44	01.07.1998
Max vrednost indeksa NAFTA IN PLIN	4.292,48	14.01.2003	4.664,47	27.11.2002
Min vrednost indeksa NAFTA IN PLIN	4.084,44	09.01.2003	1.591,73	27.06.2000
Max vrednost indeksa TRANSPORT	2.782,96	24.01.2003	2.863,02	27.11.2002
Min vrednost indeksa TRANSPORT	2.649,50	08.01.2003	1.132,46	01.07.1998
Max vrednost indeksa TRGOVINA	2.427,75	24.01.2003	2.553,74	28.11.2002
Min vrednost indeksa TRGOVINA	2.384,40	30.01.2003	1.172,80	01.07.1998

E4) NOVE KOTACIJE, IZKLJUČITVE IN SPREMEMBE KOTACIJ V LETU 2003

NOVI DOLGOROČNI VREDNOSTNI PAPIRJI NA LJUBLJANSKI BORZI V LETU 2003

BORZNA KOTACIJA

OBVEZNICE

Izdajatelj	Oznaka	Izdaja	Število sprejetih obveznic	Apoenska struktura	Obrestna mera in zapadlost	Datum sprejema	Datum pričetka trgovanja
Republika Slovenija	RS49	49.izdaja	29.788.960	380 EUR	4,75%, 10.1.2022	17.01.2003	22.01.2003

IZKLJUČITVE DOLGOROČNIH VREDNOSTNIH PAPIRJEV NA LJUBLJANSKI BORZI V LETU 2003

BORZNA KOTACIJA

OBVEZNICE

Izdajatelj	Oznaka	Izdaja	Datum izključitve
Republika Slovenija	RS4E	4.izdaja	15.01.2003
Republika Slovenija	RSH	15.izdaja serija H	15.01.2003

PROSTI TRG

POKOJNINSKI BONI

Izdajatelj	Oznaka	Datum izključitve	Razlog izključitve
Kapitalska družba	PBON	01.01.2003	zaradi poteka proste prenosljivosti

ZOŽITVE KOTACIJ DOLGOROČNIH VREDNOSTNIH PAPIRJEV V LETU 2003

PROSTI TRG

DELNICE

Izdajatelj	Oznaka	Vrsta delnic	Št.delnic pred zmanjšanjem	Nom. vr. delnice pred zmanjšanjem	Št.delnic po zmanjšanju	Nom. vr. delnice po zmanjšanju	Datum zmanjšanja
Capita	CAP1	redne	585.116	1.000 SIT	315.963	1.000 SIT	20.01.2003

F) SEZNAM VREDNOSTNIH PAPIRJEV

F1) DELNICE - BORZNA KOTACIJA

Izdajatelj	Vrsta delnic	Trgovalna koda	Dejavnost	V sodni register vpisani in vplačani osnovni kapital (v 000 SIT)	Sestava kapitala	Datum sprejema	Datum začetka trgovanja	Enotni tečaj prvega trgovalnega dne	Nom. vred. delnice (v SIT)	Število delnic na organiziranem trgu	Zadnja izplačana dividenda	Datum brez upravičenja do dividende	Naslov izdajatelja	Telefon Faks	Direktor družbe Kontaktne osebe	
1	Aerodrom Ljubljana	redne imenske	AELG	letališke storitve	3.796.527	1.936.229 rednih delnic na ime in 1.860.298 prednostnih participativnih delnic z omejeno glasovalno pravico z nominalno 1.000 SIT	15.09.1997	08.10.1997	2.203,53 SIT	1.000	1.936.229	176,00 SIT	27.06.2002	Zg.Brnik 130a 4210 Brnik	Tel: 04 20 61 000 Faks: 04 20 21 220	Viktor Može - predsednik uprave Nada Pesjak - članica uprave Marina Zupanc - direktorica fin.sektorja
2	Banka Koper	redne imenske	BKP	banka	5.313.590	531.359 rednih delnic z nominalno 10.000 SIT	24.02.2000	14.03.2000	26.391,30 SIT	10.000	531.359	2.000,00 SIT	01.07.2002	Pristaniška 14 6502 Koper	Tel: 05 66 51 100 Faks: 05 66 51 369	Vojko Čok - predsednik uprave Igor Bahčič - vodja službe
3	Banka Vipava	prednostne	VPPP	banka	1.050.000	35.000 rednih in 17.500 prednostnih delnic z nominalno 20.000 SIT	15.06.1994	28.06.1994	41.555,36 SIT	20.000	17.500	1.600,00 SIT	28.06.2002	Erjavčeva 2 5000 Nova Gorica	Tel: 05 33 85 000 Faks: 05 30 28 506	Egjidji Birska - predsednik uprave Martin Murovec
4	Comet Zreče	redne imenske	CHZG	proizvodnja umetnih brusilnih sredstev in druge tehnične keramike	1.700.688	1.700.688 navadnih delnic na ime z nominalno 1.000 SIT	22.10.1998	02.11.1998	1.513,16 SIT	1.000	1.700.688	45,00 SIT	31.05.2000	Tovarniška 5 3214 Zreče	Tel: 03 75 75 000 Faks: 03 75 75 100	Marjan Loriger - generalni direktor Ivačič - poslovni sekretar
5	Delo Ljubljana	redne imenske	DELR	založništvo, izdajanje časopisov	667.464	667.464 rednih delnic na ime z nominalno 1.000 SIT	17.12.1998	13.01.1999	7.636,77 SIT	1.000	667.464	1.000,00 SIT	23.07.2001	Dunajska 5 1000 Ljubljana	Tel: 01 47 37 400 Faks: 01 47 37 406	Jure Apih - predsednik uprave Emil Suštar, Ivo Oman - člana uprave
6	Delo Prodaja	redne imenske	DPRG	prodaja in distribucija časopisov	593.549	593.549 rednih delnic na ime z nominalno 1.000 SIT	25.01.2001	12.02.2001	8.212,72 SIT	1.000	593.549	250,00 SIT	19.07.2002	Dunajska 5 1000 Ljubljana	Tel: 01 47 38 600 Faks:	Marjan Božnik - predsednik uprave Božičnik Krizanec
7	Droga Portorož	redne imenske	DRPG	predelava in pakiranje kave, začimb, čajev in drugih živilskih proizvodov	2.827.680	282.768 rednih delnic na ime z nominalno 10.000 SIT	14.05.1996	12.06.1996	13.320,65 SIT	10.000	282.768	1.755,00 SIT	05.06.2002	Industrijska cesta 21 6310 Izola	Tel: 05 663 15 21 Faks: 05 663 15 34	Matjaž Čačovič - predsednik uprave
8	Emona obala Koper	redne imenske	EOKG	trgovina z živilskimi in neživilskimi proizvodi na drobno in na debelo	1.741.456	1.741.456 rednih delnic na ime z nominalno vrednostjo 1.000 SIT	16.12.1997	7.1.1998 (28.4.97 prosti trg)	2.700,00 SIT (2.762,67SIT)	1.000	174.1456	88,00 SIT	20.07.1999	Pristaniška 12 6000 Koper	Tel: 05 665 31 00 Faks: 05 639 86 82	Aleš Škrabo - predsednik uprave Samo Faganeli - strokovni sodelavec
9	Etol Celje	redne imenske	ETOG	predelava arom in eteričnih olj	2.745.760	274.576 navadnih delnic na ime z nominalno 10.000 SIT	21.11.1996	21.02.1997	17.043,27 SIT	10.000	274.576	1.000,00 SIT	28.05.2002	Škofja vas 39 3000 Celje	Tel: 03 42 77 100 Faks: 03 42 77 118	Ivan Ferme - generalni direktor Brigita Čoki - vodja financ in računovodstva
10	Geodetski zavod Slovenije	redne imenske	GZRG	izmera in kartiranje zemljišč	379.820	379.820 rednih delnic na ime z nominalno vrednostjo 1.000 SIT	14.12.2000	08.01.2001	1.100,00 SIT	1.000	379.820	60,00 SIT	05.07.2002	Zemljemska 12 1000 Ljubljana	Tel: 01 43 27 136 Faks:	Rudi Zavrl - direktor Rade Vučkovič - direktor sektorja služb zavoda
11	Gorenje Velenje	redne imenske	GRVG	proizvodnja električnih gospodinskih aparatov	12.200.000	12.200.000 rednih delnic z nominalno 1.000 SIT	30.10.2000	10.11.2000 (2.6.1998 prosti trg)	1.994,40SIT (1.483,65 SIT)	1.000	12.200.000	80,00 SIT	27.06.2002	Partizanska 12 3000 Velenje	Tel: 03 89 91 000 Faks: 03 89 92 760	Jože Stanič - predsednik uprave Silva Globočnik
12	Gradbeno podjetje Grosuplje	redne imenske razreda B	GPG	gradbena dejavnost	1.994.111	199.411 rednih imenskih delnic razreda B z nominalno 10.000 SIT	14.12.1994	23.12.1994	15.782,08 SIT	10.000	199.411	-	-	Emonska 8 1000 Ljubljana	Tel: 01 4709 300 Faks: 01 42 58 327	Marino Samardžija - generalni direktor Brigita Kolenec - finančna direktorica
13	Intereuropa Koper	redne imenske	IEKG	mednarodna špedicija, pomorska agencija in mednarodni cestni tovorni promet	7.210.700	7.902.413 rednih delnic na ime z nominalno 1.000 SIT	24.12.1997	12.01.1998	2.111,24 SIT	1.000	7.902.413	200,00 SIT	22.07.2002	Vojkovo nabrežje 32 6000 Koper	Tel: 05 664 10 00 Faks: 05 664 26 74	Jože Kranjc - predsednik uprave Matej Okretič - sektor za finance
14	Istrabenz Koper	redne imenske	ITBG	upravljanje holding družb	5.180.000	5.180.000 navadnih delnic na ime z nominalno 1.000 SIT	30.05.1997	16.6.1997 (3.2.97 prosti trg)	2.812,32 SIT (3.479,56 SIT)	1.000	5.180.000	130,00 SIT	03.06.2002	Ulica Zore Perelt Godina 2 6000 Koper	Tel: 05 662 15 00 Faks: 05 662 15 15	Igor Bavčar - generalni direktor Cvetka Erzetič - stiki z javnostmi Aldo Gabrijel - član uprave
15	Kolinska Ljubljana	redne imenske	KOLR	proizvodnja in prodaja živilskih izdelkov	3.169.525	3.169.525 rednih imenskih delnic z nominalno 1.000 SIT	24.11.1995	08.01.1996	1.123,67 SIT	1.000	3.166.992	110,00 SIT	04.06.2002	Kolinska ulica 1 1544 Ljubljana	Tel: 01 47 21 500 Faks: 01 47 21 708	Lojze Doželak - generalni direktor Iztok Brčić - direktor finančno računovodskega sektorja
16	Kompas MTS	redne imenske	MTSG	prostocarinska prodaja, mejno-turistična dejavnost	3.526.714	3.526.714 navadnih delnic na ime z nominalno 1.000 SIT	24.11.2000	08.12.2000	1.255,24 SIT	1.000	3.526.714	300,00 SIT	24.06.2002	Pražakova 4 1000 Ljubljana	Tel: 01 23 44 100 Faks: 01 23 19 156	Veronika Šketa - direktorica Mateja Fortič - namestnica direktorice
17	Krka tovarna zdravil Novo mesto	redne imenske	KRKG	proizvodnja farmacevtskih preparatov	14.170.448	3.542.612 rednih delnic na ime po 4.000 SIT	14.10.1997	4.11.1997 (10.2.97 prosti trg)	21.370,19 SIT (26.167,36 SIT)	4.000	3.542.612	950 SIT	04.07.2002	Šmarješka c. 6 8501 Novo mesto	Tel: 07 33 12 111 Faks: 07 33 21 537	Miloš Kovačič - generalni direktor Mihaela Korent - služba za planiranje in poslovne informacije
18	Lek Ljubljana	redne imenske razred A	LEKA	proizvodnja farmacevtskih in kemičnih izdelkov	11.599.056	1.792.782 rednih razreda A in 140.394 prednostnih razreda B z nominalno 6.000 SIT	19.07.1996	11.09.1996	13.790,97 SIT	6.000	1.790.623	1.200 SIT	28.06.2002	Verovškova 57 1526 Ljubljana	Tel: 01 588 21 11 Faks: 01 588 10 35	Metod Dragonja - predsednik uprave Katarina Klemenc

F1) DELNICE - BORZNA KOTACIJA

Izdajatelj	Vrsta delnic	Trgovalna koda	Dejavnost	V sodni register vpisani in vplačani osnovni kapital (v 000 SIT)	Sestava kapitala	Datum sprejema	Datum začetka trgovanja	Enotni tečaj prvega trgovalnega dne	Nom. vred. delnice (v SIT)	Število delnic na organiziranem trgu	Zadnja izplačana dividenda	Datum brez upravičenja do dividende	Naslov izdajatelja	Telefon Faks	Direktor družbe Kontaktna oseba
19 Lek Ljubljana	prednostne imenske razred B	LEKB	proizvodnja farmacevtskih in kemičnih izdelkov	11.599.056	1.792.782 rednih razreda A in 140.394 prednostnih razreda B z nominalno 6.000 SIT	09.04.1999	06.05.1999	37.000 SIT	6.000	140.205	1.380 SIT	28.06.2002	Verovškova 57 1526 Ljubljana	Tel: 01 588 21 11 Faks: 01 568 10 35	Metod Dragonja - predsednik uprave Katarina Klemenc
20 Luka Koper	redne imenske	LKPG	prekladanje, skladiščenje in druge pristaniške storitve	14.000.000	7.140.000 navadnih delnic in 6.860.000 prednostnih participativnih delnic z omejeno glasovalno pravico z nominalno 1.000 SIT	01.10.1996	20.11.1996	2.502,13 SIT	1.000	7.140.000	190 SIT	22.07.2002	Vojkovo nabrežje 38 6000 Koper	Tel: 05 665 69 56 Faks: 05 639 80 40	Bruno Korelič - generalni direktor Karlo Roihl
21 Mercator poslovni sistem Ljubljana	redne imenske	MELR	trgovina, agroživilska industrija, kmetijstvo in gostinska dejavnost	32.085.040	3.208.504 rednih delnic na ime z nominalno 10.000 SIT	10.12.1997	22.12.1997 (4.4.96 prosti trg)	4.296,36 SIT (3.574,07 SIT)	10.000	3.208.504	400 SIT	03.06.2002	Dunajska cesta 107 1000 Ljubljana	Tel: 01 560 10 00 Faks: 01 568 21 00	Zoran Janković - predsednik uprave Jadranka Dakič - članica uprave
22 Merkur Kranj	redne imenske	MER	trgovina na debelo in drobno s kovinskimi proizvodi, inštalacijskim materialom, napravami za ogrevanje	9.125.850	912.585 rednih delnic na ime z nominalno 10.000 SIT	19.11.1998	30.11.1998	18.004,84 SIT	10.000	912.585	600 SIT	02.07.2002	Cesta na Okroglic 7 4202 Naklo	Tel: 04 206 70 00 Faks: 04 25 88 805	Bine Kordež - predsednik uprave Ana Hostnik - direktorica ekonomsko analitičnega področja
23 Minotest Ajdovščina	redne imenske	MAJG	živilska industrija	2.389.177	2.389.177 rednih delnic na ime z nominalno 1.000 SIT	06.03.2000	03.04.2000	1.050,00 SIT	1.000	2.389.177	42 SIT	28.06.2002	Tovarniška 14 5270 Ajdovščina	Tel: 05 364 45 00 Faks: 05 366 1037	David Nabergoj - predsednik uprave
24 Nika investiranje in razvoj Brežice	redne prinosniške	NIKN	finančne storitve	186.695	186.695 rednih delnic na ime z nominalno 1.000 SIT	04.06.1991	01.07.1991	1.755,00 SIT	1.000	186.695	180,00 SIT	16.06.1997	Trg izgnancev 1a 8250 Brežice	Tel: 07 49 62 236 01 432 41 16 Faks: 07 69 62 852 01 433 11 55	Branko Šušterič - direktor
25 Petrol Ljubljana	redne imenske	PETG	prodaja naftnih derivatov	12.517.806	2.086.301 rednih imenskih delnic z nominalno 6.000 SIT	18.03.1997	05.05.1997	17.178,89 SIT	6.000	2.086.301	600,00 SIT	20.06.2002	Dunajska 50 1000 Ljubljana	Tel: 01 47 14 102 Faks: 01 47 14 158	Janez Lotrič - predsednik uprave Franci Perčič - svetovalec direktorja
26 Pivovarna Laško	redne imenske	PILR	proizvodnja in prodaja piva	8.747.652	8.747.652 rednih imenskih delnic z nominalno 1.000 SIT	13.01.2000	01.02.2000	5.634,77 SIT	1.000	8.747.652	140,00 SIT	01.06.2001	Trubarjeva 28 3270 Laško	Tel: 03 734 80 00 Faks: 03 57 31 637	Anton Turnšek - direktor Dragica Čepin - vodja službe računovodstva
27 Pivovarna Union	redne imenske	PULG	proizvodnja piva, mineralnih vod in brezalkoholnih pijač ter drugih živil	4.511.140	451.114 rednih imenskih delnic z nominalno 10.000 SIT	22.02.2000	06.03.2000	45.363,89 SIT	10.000	451.114	600,00 SIT	26.07.2002	Pivovarniška ulica 2 1001 Ljubljana	Tel: 01 47 17 251 Faks: 01 47 17 255	Dimitrije Lavrič - predsednik uprave Frančiška Hunjet - finančna direktorica
28 Probanka Maribor	prednostne imenske	PRBP	banka	1.426.691	1.026.691 navadnih imenskih delnic PRBR in 400.000 prednostnih imenskih delnic PRBP, vse z nominalno 1.000 SIT	30.03.1993	30.03.1993	14.613,14 SIT	1.000	400.000	277,00 SIT	12.06.2002	Gosposka 23 2000 Maribor	Tel: 02 25 20 500 Faks: 02 25 25 600	Romana Pajenk - generalna direktorica Tina Murn - stiki z javnostmi
29 Radenska Radenci	redne imenske	RARG	opravljanje dejavnosti turizma, polnitev mineralnih voda in brezalkoholnih pijač in proizvodnja polnilne in pakirne opreme	5.061.856	5.061.856 rednih delnic na ime z nominalno 1.000 SIT	07.02.1997	03.04.1997	1.984,08 SIT	1.000	5.061.856	43,60 SIT	19.06.2000	Zdraviliško naselje 14 9252 Radenci	Tel: 02 520 20 20 Faks: 02 566 15 40	Zlatko Vili Hohnjec - generalni direktor Milan Verdev - stiki z javnostmi
30 Salus Ljubljana	redne prinosniške - serija B	SALR	trgovina na debelo s farmacevtskimi, medicinskimi in drugimi proizvodi	265.000	135.000 prinosniških razreda B z nominalno 1000 SIT ter 10.000 prednostnih z nominalno 10.000 SIT	16.01.1992	16.01.1992	2.460,00 SIT	1.000	134.980	3.000,00 SIT	27.05.2002	Mašera Spasičeva 10 1000 Ljubljana	Tel: 01 589 91 42 Faks: 01 588 10 22	Marko Rupret - direktor Jurij Samec - svetovalec direktorja
31 Sava Kranj	redne imenske	SAVA	gumarska in kemična industrija	17.209.870	1.720.987 rednih delnic z nominalno 10.000 SIT	13.12.1999	06.01.2000	17.386,75 SIT	10.000	1.720.987	530,00 SIT	31.05.2002	Škofjeloška c.6 4502 Kranj	Tel: 04 206 5000 Faks: 04 206 6446	Janez Bohorič - predsednik uprave Miha Dolinar
32 Tehnunion Ljubljana	redne imenske	TEHG	zastopanje in trženje motornih vozil	840.050	84.005 rednih delnic z nominalno 10.000 SIT	19.11.1998	26.11.1998	55.800,00 SIT	10.000	84.005	1.000,00 SIT	06.07.2000	Bravničarjeva 11 1000 Ljubljana	Tel: 01 513 50 00 Faks: 01 51 35 293	Gregor Tratnik - predsednik uprave Matjaž Veberič
33 Terme Čatež	redne imenske	TCRG	medicinska rehabilitacija in turizem	4.049.826	674.971 delnic po 6.000 SIT	07.06.1993	26.08.1993	1.156,61 SIT	6.000	674.971	350,00 SIT	29.06.2002	Topliška c. 35 8250 Brežice	Tel: 07 49 35 910 Faks: 07 49 62 721	Borut Mokrovič - direktor Zvone Krulc - pomočnik direktorja
34 Terme 3000	redne imenske	ZMTG	specialistična ambulantna dejavnost, gostinstvo, turizem	2.861.843	2.861.843 navadnih delnic na ime z nominalno 1.000 SIT	11.09.1997	25.09.1997	1.198,26 SIT	1.000	2.861.843	26,84 SIT	28.08.1998	Kranjčeva 12 9226 Moravške Toplice	Tel: 02 51 12 300 Faks: 02 548 16 07	Dušan Bencik - direktor Marjan Maček - pomočnik direktorja
35 Žito Ljubljana	redne imenske	ZTOG	prehrambena industrija	3.487.650	348.765 rednih delnic na ime z nominalno 10.000 SIT	03.03.2000	20.03.2000 (do 16.6.2000 v B)	20.502,10 SIT	10.000	348.765	545,00 SIT	28.06.2002	Šmartinska cesta 154 1000 Ljubljana	Tel: 01 54 01 373 Faks: 01 540 41 75	Rudolf Kajtner - predsednik uprave Bojan Štravs - vodja finančno računovodske službe
36 Živila Kranj	redne imenske	ZKNG	trgovina in gostinstvo	3.199.970	319.997 rednih delnic na ime z nominalno 10.000 SIT	13.04.2000	15.05.2000	11.841,30 SIT	10.000	319.997	600,00 SIT	03.07.2000	Cesta na Okroglo 3 4202 Naklo	Tel: 04 25 71 122 Faks: 04 25 71 164	Branko Remic - direktor družbe

F2) DELNICE - PROSTI TRG

	Izdajatelj	Trgovalna koda	Vrsta delnic	Datum sprejema	Datum začetka trgovanja	Dejavnost	V sodni register vpisani in vplačani osnovni kapital (v 000 SIT)	Sestava kapitala	Enotni tečaj prvega trgovalnega dne (v SIT)	Nom. vred. delnice (v SIT)	Dividenda za leto 2001	Datum brez upravičenja do dividende	Št. delnic na organiziranem trgu	Naslov izdajatelja	Telefon Faks	Direktor družbe Kontaktne osebe
1	Agrokombinat Maribor	AKMG	redne imenske	21.09.1999	24.09.1999	trgovina, proizvodnja krmil za živino, žita, izdelkov mleka in mesa ter storitve silosov	499.291	499.291 rednih delnic na ime z nominalo 1.000 SIT	250,00	1.000	n.p.	n.p.	403.808 rednih delnic	Partizanska cesta 6 2000 Maribor	Tel: 02 65 44 100 Faks: 02 25 11 681	Bogdan Pečuh - predsednik uprave
2	Alpetour potovalna agencija Kranj	APAG	redne imenske	21.07.2000	02.08.2000	prevoz potnikov v cestnem potniškem prometu	771.662	385.831 rednih delnic na ime z nominalo 2.000 SIT	1.000,00	2.000	80 SIT	09.07.2002	263.042 rednih delnic	Mirka Vadnova 8 4000 Kranj	Tel: 04 204 20 11 Faks: 04 20 42 570	Janko Knaflič - predsednik uprave
3	Avto Celje	AVCG	redne imenske	22.01.1997	04.02.1997	prodaja in servis motornih vozil	418.077	418.077 rednih delnic na ime z nominalo 1.000 SIT	2.865,67	1.000	n.p.	n.p.	418.077 rednih delnic	Ljubljanska c.11 3000 Celje	Tel: 03 426 1304 Faks: 03 54 84 482	Anton Guzej - predsednik uprave Stane Leskovšek
4	Avtoprevoznništvo in servisi Velenje	ASVG	redne imenske	22.08.1997	01.09.1997	prevoz blaga in potnikov v cestnem prometu	308.696	308.696 rednih delnic na ime z nominalo 1.000 SIT	320,00	1.000	n.p.	n.p.	308.696 rednih delnic	Koroška 64 3320 Velenje	Tel: 03 586 92 01 Faks: 03 58 55 557	Jakob Holešek - direktor Drago Dolenc
5	Belinka holding Ljubljana	BELG	redne imenske	05.10.2000	19.10.2000	upravljanje družb	2.702.532	2.702.532 rednih delnic na ime z nominalo 1.000 SIT	2.200,00	1.000	120,00 SIT	08.05.2002	2.702.532 rednih delnic	Zasavska cesta 95 1000 Ljubljana	Tel: 01 588 62 99 Faks: 01 588 63 03	mag. Silvo Svete - direktor
6	Capita Ljubljana	CAP1	redne imenske	26.08.1997	05.09.1997	upravljanje holding družb	315.963	315.963 rednih delnic na ime z nominalo 1.000 SIT	556,63	1.000	n.p.	n.p.	315.963 rednih delnic	Pražakova 6 1000 Ljubljana	Tel: 01 433 51 66 Faks: 01 433 22 01	Zoran Švara - direktor Mojca Dolensek
7	Cetis Celje	CETG	redne imenske	27.02.1997	10.03.1997	proizvodnja grafičnih potrebnin in papirja	2.400.000	200.000 rednih delnic z nominalo 12.000 SIT	8.821,17	12.000	440 SIT	31.05.2002	200.000 rednih delnic	Čopova 24 3000 Celje	Tel: 03 42 78 500 Faks: 03 42 78 817	Drago Polak - direktor Miro Zakrajšek
8	Cinkarna Celje	CICG	redne imenske	27.02.1998	06.03.1998	proizvodnja kemikalij in predelava cinka	4.887.756	814.626 rednih delnic z nominalo 6.000 SIT	6.300,00	6.000	500,00 SIT	03.06.2002	812.477 rednih delnic	Kidričeva 26 3000 Celje	Tel: 03 42 76 000 Faks: 03 54 11 178	Marjan Prelec - generalni direktor Marjia Kolarič
9	Color Medvode	COMG	redne imenske	05.01.1998	15.01.1998	proizvodnja sintetičnih smol in premazov	1.900.782	950.391 rednih delnic z nominalo 2.000 SIT	5.010,73	2.000	n.p.	n.p.	950.391 rednih delnic	Cesta komandanta Staneta 4 1215 Medvode	Tel: 01 362 91 00 Faks: 01 36 13 412	Bojan Dolar - direktor Slavica Brank
10	Creina Kranj	CRKG	redne imenske	15.02.2000	21.02.2000	proizvodnja in trgovina kmetijskih in industrijskih strojev in naprav	194.376	48.594 rednih delnic z nominalo 4.000 SIT	2.501,00	4.000	n.p.	n.p.	48.594 rednih delnic	Ulica Mirka Vadnova 8 4000 Kranj	Tel: 04 20 13 360 Faks: 04 20 13 363	Peter Zaletelj - direktor
11	Dadas poslovni sistem Maribor	DAD	redne	05.09.1997	16.09.1997	finančni inženiring	125.280	31.320 rednih delnic z nominalo 4.000 SIT	6.500,00	4.000	n.p.	n.p.	31.320 rednih delnic	Partizanska c. 13a 2000 Maribor	Tel: 02 25 25 668 Faks: 02 25 25 615	Davorin Sadar - direktor
12	Dana Mirna	DMRG	redne imenske	02.06.1999	07.06.1999	predelava sadja in zelenjave ter proizvodnja brezalkoholnih in alkoholnih pijač	404.231	404.231 rednih delnic z nominalo 1.000 SIT	1.100,00	1.000	n.p.	n.p.	356.128 rednih delnic	Glavna cesta 34 8233 Mirna	Tel: 07 34 62 200 Faks: 07 34 62 210	Jože Pravne - direktor
13	DZS Ljubljana	DZS	redne imenske	07.05.1999	12.05.1999	založništvo in trgovina	1.429.368	1.429.368 rednih delnic z nominalo 1.000 SIT	2.141,02	1.000	n.p.	n.p.	1.429.368 rednih delnic	Mali trg 6 1000 Ljubljana	Tel: 01 43 23 233 Faks: 01 43 26 013	Bojan Petan - predsednik uprave
14	Egoles Škofja Loka	GKRG	redne imenske	14.09.1999	17.09.1999	izkoriščanje gozdov in prodaja lesnih sortimentov	258.300	258.300 rednih delnic z nominalo 1.000 SIT	800,00	1.000	n.p.	n.p.	258.300 rednih delnic	Kidričeva 56 4220 Škofja Loka	Tel: 04 511 13 50 Faks: 04 511 13 53	Andrej Drašler - direktor Anuška Soklič
15	ELMO Ljubljana	IELG	redne imenske	16.02.2001	22.02.2001	elektroinstalacije	708.000	708.000 rednih delnic z nominalo 1.000 SIT	266,00	1.000	n.p.	n.p.	708.000 rednih delnic	Vojkova 58 1000 Ljubljana	Tel: 01 568 21 71 Fax: 01 436 76 66	Žmavc Franc - direktor
16	ETRA 33	ETRG	redne imenske	04.11.2002	07.11.2002	proizvodnja elektromotorjev, generatorjev in transformatorjev	454.230	45.423 rednih delnic z nominalo 10.000 SIT	25.000,00	10.000	n.p.	n.p.	45.423 rednih delnic	Šlandrova 10 1000 Ljubljana	Tel: 01 530 28 00 Fax: 01 530 28 30	Janez Erjavec - direktor
17	Finira Ljubljana	FIRR	redne imenske	03.10.2002	10.10.2002	ustanavljanje, financiranje in upravljanje družb	2.179.206	2.179.206 rednih delnic z nominalo 1.000 SIT	350,00	1.000	n.p.	n.p.	2.179.206 rednih delnic	Železna cesta 18 1000 Ljubljana	Tel: 01 473 44 37	Samo Primožič - direktor

F2) DELNICE - PROSTI TRG

	Izdajatelj	Trgovalna koda	Vrsta delnic	Datum sprejema	Datum začetka trgovanja	Dejavnost	V sodni register vpisani in vplačani osnovni kapital (v 000 SIT)	Sestava kapitala	Enotni tečaj prvega trgovalnega dne (v SIT)	Nom. vred. delnice (v SIT)	Dividenda za leto 2001	Datum brez upravičenja do dividende	Št. delnic na organiziranem trgu	Naslov izdajatelja	Telefon Faks	Direktor družbe Kontaktne osebe
18	Fond invest	MHLR	redne imenske	30.01.2001	09.02.2001	upravljanje holding družb	2.693.249	2.693.249 rednih delnic na ime z nominalo 1.000 SIT	249,69	1.000	n.p.	n.p.	2.693.249 rednih delnic	Železna cesta 14 1000 Ljubljana	Tel: 01 234 01 50 Fax: 01 234 01 86	Janko Popović - predsednik uprave
19	Fructal Ajdovščina	FRAG	redne imenske	23.12.1997	06.01.1998	proizvodnja sadnih sokov	2.505.613	2.505.613 rednih delnic z nominalo 1.000 SIT	1.790,00	1.000	84 SIT	08.07.2002	2.504.151 rednih delnic	Tovarniška cesta 7 5270 Ajdovščina	Tel: 05 36 91 202 Faks: 05 36 91 830	Cvetana Rjavec - direktorica Miran Božič
20	Gea college Ljubljana	GEAR	redne	05.01.1995	05.01.1995	izobraževanje in usposabljanje podjetnikov	147.885	147.885 rednih delnic z nominalo 1.000 SIT	2.500,00	1.000	n.p.	n.p.	147.885 rednih delnic	WTC, Dunajska 156 1000 Ljubljana	Tel: 01 568 70 02 Faks: 01 568 82 13	Franc Vidic - predsednik uprave
21	Gea tovarna olja Slovenska Bistrica	GSBG	redne imenske	22.07.1996	30.07.1996	proizvodnja rastlinskih olj in masti	846.600	846.600 rednih delnic na ime z nominalo 1.000 SIT	1.973,79	1.000	n.p.	n.p.	660.348 rednih delnic	Trg svobode 30 2310 Slovenska Bistrica	Tel: 02 843 26 10 Faks: 02 81 81 466	Leopold Turnšek - direktor Milka Likl - vodja SFR
22	Gorenjski tisk Kranj	GTKG	redne imenske	11.09.1996	19.09.1996	grafična dejavnost	1.070.328	1.070.328 rednih delnic na ime z nominalo 1.000 SIT	900,00	1.000	n.p.	n.p.	960.176 rednih delnic	Mirka Vadvnova 6 4000 Kranj	Tel: 04 201 63 00 Faks: 04 20 16 301	Kristina Kobal - direktorica Marja Vehovec
23	Goriške opekarne Renče	GORG	redne imenske	02.03.1999	08.03.1999	proizvodnja vseh vrst opečnih izdelčkov iz gline	523.634	523.634 rednih delnic z nominalo 1.000 SIT	1.715,00	1.000	n.p.	n.p.	392.725 rednih delnic	Merljaki 7 5292 Renče	Tel: 05 39 85 200 Faks: 05 30 13 251	Jože Stibilj - direktor
24	Gozdno gospodarstvo Bled	GGBG	redne imenske	22.12.1999	27.12.1999	izkoriščanje gozdov	611.900	611.900 rednih delnic z nominalo 1.000 SIT	650,00	1.000	40 SIT	05.07.2002	611.900 rednih delnic	Ljubljanska cesta 19 4260 Bled	Tel: 04 57 50 000 Faks: 04 57 43 554	Zvone Šolar - direktor
25	Gozdno gospodarstvo Postojna	GZPG	redne imenske	27.07.1999	30.07.1999	gospodarjenje z gozdom in prodaja gozdnih lesnih sortimentov	686.273	686.273 rednih delnic z nominalo 1.000 SIT	830,00	1.000	n.p.	n.p.	489.520 rednih delnic	Vojkova 9 6230 Postojna	Tel: 05 721 11 00 Faks: 05 721 11 01	Frenk Kovač - direktor Anuška Soklič
26	Grad Prestranek	GDPR	redne imenske	28.01.2000	01.02.2000	revitalizacija in obnova posestva Prestranek: turizem na deželi, gostinsko turistična dejavnost in reja konj	345.880	43.235 rednih delnic z nominalo 8.000 SIT	10.400,00	8.000	n.p.	n.p.	43.235 rednih delnic	Na gradu 9 6258 Prestranek	Tel: 05 754 2710 Faks: 05 754 27 10	Roman Heferle - direktor
27	Gradis GP Ljubljana	GLJG	redne imenske	07.07.1999	12.07.1999	gradbena operativa	609.500	304.750 rednih delnic z nominalo 2.000 SIT	2.000,00	2.000	n.p.	n.p.	304.750 rednih delnic	Ulica Gradnikove brigade 11 1000 Ljubljana	Tel: 01 541 40 53 Faks: 01	Janez Režun - predsednik uprave
28	Grand hotel Union Ljubljana	GHUG	redne imenske	29.12.1999	05.01.2000	opravljanje hotelskih, predvsem nastanitve in prehrane gostov	1.814.613	1.814.613 rednih delnic z nominalo 1.000 SIT	2.136,10	1.000	n.p.	n.p.	1.814.613 rednih delnic	Miklošičeva 1 1000 Ljubljana	Tel: 01 30 81 986 Faks: 01 42 32 361	Bogdan Lipovšek - direktor
29	Helios Domžale	HDOG	redne imenske	11.09.1996	19.09.1996	posredništvo pri prodaji goriv, rud, kovin in tehničnih kemikalij	2.198.610	219.861 rednih delnic na ime z nominalo 10.000 SIT	9.116,19	10.000	1.000,00 SIT	28.06.2002	219.861 rednih delnic	Količevo 2 1230 Domžale	Tel: 01 721 3007 Faks: 01 724 1234	Uroš Slavinec - direktor Marko Vresk
30	Hidrotehnik Ljubljana	VHLG	redne imenske	30.06.1999	05.07.1999	varstvo pred vodno škodo ter nizke gradnje	384.472	384.472 rednih delnic na ime z nominalo 1.000 SIT	650,00	1.000	n.p.	n.p.	384.472 rednih delnic	Slovenčeva 97 1000 Ljubljana	Tel: 01 568 4420	Andrej Bukovec - direktor
31	Hipotekarna banka Brezice	HBR	redne imenske	14.12.1998	14.12.1998	banka	759.000	300.000 rednih in 79.500 prednostnih z nominalo 2.000 SIT	3.999,00	2.000	n.p.	n.p.	300.000 rednih delnic	Maistrova 2 8250 Brežice	Tel: 07 496 2522 Faks: 07 496 2231	Matija Škof - generalni direktor Darja Mokolavčič
32	Hipotekarna banka Brezice	HBP	prednostne	14.12.1998	14.12.1998	banka	759.000	300.000 rednih in 79.500 prednostnih z nominalo 2.000 SIT	4.000,00	2.000	n.p.	n.p.	79.500 prednostnih delnic	Maistrova 2 8250 Brežice	Tel: 07 496 25 22 Faks: 07 496 2232	Matija Škof - generalni direktor Darja Mokolavčič
33	Hoteli Palace d.d., Portorož	PALG	redne imenske	25.09.1997	07.10.1997	gostinske in hotelske storitve v hotelih, termah in gostinskih lokali	2.346.102	2.346.102 rednih delnic na ime z nominalo 1.000 SIT	1.293,64	1.000	n.p.	n.p.	2.346.102 rednih delnic	Obala 45 6320 Portorož	Tel: 05 696 90 00 Faks: 05 674 7188	Danilo Daneu - generalni direktor Rafko Medved
34	IMP črpalke Ljubljana	ICRG	redne imenske	04.09.1998	09.09.1998	proizvodnja črpalke	333.034	333.034 rednih delnic na ime z nominalo 1.000 SIT	350,00	1.000	n.p.	n.p.	333.034 rednih delnic	Ulica Jožeta Jame 12 1000 Ljubljana	Tel: 01 582 08 00 Faks: 01 519 8712	Marko Mohar - direktor
35	IMP Klimat	KLLG	redne imenske	23.04.2002	26.04.2002	proizvodnja hladilnih in prezračevalnih naprav	353.900	353.900 rednih delnic z nominalo 1.000 SIT	1.300,00	1.000	n.p.	n.p.	353.900 rednih delnic	Vojkova 58 1000 Ljubljana	Tel: 01 300 52 00 Faks: 01 436 76 19	Janez Ražen - direktor

F2) DELNICE - PROSTI TRG

	Izdajatelj	Trgovalna koda	Vrsta delnic	Datum sprejema	Datum začetka trgovanja	Dejavnost	V sodni register vpisani in vplačani osnovni kapital (v 000 SIT)	Sestava kapitala	Enotni tečaj prvega trgovalnega dne (v SIT)	Nom. vred. delnice (v SIT)	Dividenda za leto 2001	Datum brez upravičenja do dividende	Št. delnic na organiziranem trgu	Naslov izdajatelja	Telefon Faks	Direktor družbe Kontaktne osebe
36	Infond holding	IFFR	redne imenske	18.09.2002	23.09.2002	dejavnost holdingov	16.833.414	16.833.414 rednih delnic z nominalno 1.000 SIT	676,25	1.000	n.p.	n.p.	16.833.414 rednih delnic	Vita Kraigherja 5 2000 Maribor	Tel: 02 229 20 80 Faks: 02 229 27 96	Marko Planinšec - direktor
37	Inles Ribnica	IHPG	redne imenske	05.10.1999	08.10.1999	proizvodnja stavbnega pohištva	1.111.050	555.525 rednih delnic na ime z nominalno 2.000 SIT	501,00	2.000	n.p.	n.p.	555.525 rednih delnic	Kolodvorska 22 1310 Ribnica	Tel: 01 837 71 00	Andrej Mate - predsednik uprave
38	Intara Ljubljana	INTR	redne imenske	05.01.1995	05.01.1995	borzno posredovanje	101.000	101.000 rednih delnic na ime z nominalno 1.000 SIT	3.401,80	1.000	n.p.	n.p.	101.000 rednih delnic	Železna 18 1000 Ljubljana	Tel: 01 473 4444 Faks: 01 473 4480	Franc Žmavc - direktor Ingrid Mizgur Marko Mencin
39	Integral Jesenice	INJG	redne imenske	10.09.1999	14.09.1999	cestnem prometu, servisne dejavnosti in popravila motornih vozil	256.556	256.556 rednih delnic na ime z nominalno 1.000 SIT	480,00	1.000	n.p.	n.p.	243.784 rednih delnic	Maršala Tita 67 4270 Jesenice	Tel: 04 583 33 50	Izidor Jekovec - direktor
40	Intertrade ITA Ljubljana	INRG	redne imenske	09.10.1997	20.10.1997	zastopanje tujih firm s področja strojne opreme	695.310	69.531 rednih delnic na ime z nominalno 10.000 SIT	44.500,00	10.000	n.p.	n.p.	69.531 rednih delnic	Tomšičeva 3 1000 Ljubljana	Tel: 01 425 1025 Faks: 01 425 3189	Andraž Prelesnik - direktor Danijela Knapič
41	Intertrade ITS Ljubljana	ITSG	redne imenske	20.04.1998	24.04.1998	informacijske in računalniške storitve	1.260.000	1.260.000 rednih delnic z nominalno 1.000 SIT	1.226,19	1.000	n.p.	n.p.	1.260.000 rednih delnic	Leskovškova 6 1000 Ljubljana	Tel: 01 585 5800 Faks: 01 585 5900	Andrej Bergant - direktor Gorazd Strobl
42	Intes Maribor	IMTG	redne imenske	06.03.2000	09.03.2000	predelava žit in proizvodnja testenin	549.982	549.982 rednih delnic z nominalno 1.000 SIT	225,00	1.000	n.p.	n.p.	549.982 rednih delnic	Meljska cesta 19 2000 Maribor	Tel: 02 251 5061 Faks: 02 251 8636	Janez Klenovšek - direktor
43	Jadran Sežana	JASG	redne imenske	13.09.1996	23.09.1996	zunanja trgovina z neživilskim blagom	226.334	226.334 rednih delnic na ime z nominalno 1.000 SIT	650,00	1.000	45,00 SIT	30.07.2002	226.334 rednih delnic	Partizanska 69 6210 Sežana	Tel: 05 739 1200 Faks: 067 72 115	Anton Zobec - direktor Milivoj Ravbar
44	Jata Emona	JAMR	redne imenske	10.01.2002	15.01.2002	proizvodnja, trgovina in storitve	3.197.534	3.197.534 rednih delnic na ime z nominalno 1.000 SIT	570,00	1.000	40,00 SIT	08.07.2002	3.197.534	Agrokombinarska 84 1000 Ljubljana	Tel: 01 528 1913 Faks: 01 528 1526	Stojan Gergouth - predsednik uprave
45	Javor Pivka	JPIG	redne imenske	26.10.2000	13.11.2000	proizvodnja furnirja, vezanega in slojastega lesa, vlaknenih in drugih plošč	1.194.700	1.194.700 rednih delnic na ime z nominalno 1.000 SIT	500,00	1.000	n.p.	n.p.	1.194.700 rednih delnic	Kolodvorska 9a 6257 Pivka	Tel: 05 7210 210 Faks: 05 7210 215	Peter Tomšič - predsednik uprave
46	Jelen Slovenske Konjice	JESG	redne imenske	24.11.1999	29.11.1999	prodaja gostinskih storitev ter nočitvenih zmogljivosti	67.798	67.798 rednih delnic na ime z nominalno 1.000 SIT	922,50	1.000	n.p.	n.p.	50.849 rednih delnic	Mestni trg 2 3210 Slovenske Konjice	Tel: 03 575 38 10 Faks: 03 759 0942	Barbara Vrečko Klančnik predsednica uprave
47	Juteks Žalec	JTKG	redne imenske	29.10.1999	02.11.1999	proizvodnja talnih oblog na različnih podlagah	641.432	641.432 rednih delnic na ime z nominalno 1.000 SIT	1.670,00	1.000	175 SIT	12.04.2002	641.432 rednih delnic	Ložnica 53a 3310 Žalec	Tel: 03 712 07 00 Faks: 03 712 07 55	Milivoj Dolar - direktor
48	KD Group	SKDR	redne imenske	12.12.2000	21.12.2000	upravljanje holding družb	198.352	186.436 rednih imenskih delnic po 2.000 SIT	10.000,00	2.000	n.p.	n.p.	186.436 rednih imenskih delnic	Celovška 206 1000 Ljubljana	Tel: 01 583 07 00 Faks: 01 518 32 24 01 518 41 00	Matjaž Gantar - predsednik uprave Moja Ribič
49	KD holding	KDHR	redne imenske	31.01.2001	05.02.2001	upravljanje holding družb	9.531.056	924.969 rednih delnic na ime z nominalno 8.000 SIT in 266.413 prednostnih participativnih imenskih delnic z nominalno 8.000 SIT	6.560,43	8.000	n.p.	n.p.	924.969 rednih delnic	Celovška 206, 1000 Ljubljana	Tel: 01 583 07 00 Faks: 01 518 41 00	Matjaž Gantar - direktor
50	KD holding	KDHP	prednostne participativne	12.07.2001	18.07.2001	upravljanje holding družb	9.531.056	924.969 rednih delnic na ime z nominalno 8.000 SIT in 266.413 prednostnih participativnih imenskih delnic z nominalno 8.000 SIT	5.810,47	8.000	n.p.	n.p.	266.413 prednostnih delnic	Celovška 206, 1000 Ljubljana	Tel: 01 583 07 00 Faks: 01 518 41 00	Matjaž Gantar - direktor
51	Kema Puconci	KEPG	redne imenske	14.12.1998	17.12.1998	proizvodnja specialnih gradbenih materialov in kremenčevih granulatov	217.346	217.346 rednih delnic na ime z nominalno 1.000 SIT	3.500,00	1.000	n.p.	n.p.	217.346 rednih delnic	Puconci 109 9201 Puconci	Tel: 02 54 59 500 Faks: 02 5459 510	Branko Drvarič - direktor Franc Franko
52	Klasje Celje	KLKG	redne imenske	29.06.1999	02.07.1999	proizvodnja kruha, peciva in slaščic	835.600	835.600 rednih delnic na ime z nominalno 1.000 SIT	665,00	1.000	n.p.	n.p.	835.600 rednih delnic	Resljeva 16 3000 Celje	Tel: 03 426 1510 Faks: 03 426 1511	Matjaž Pavčič - direktor Boris Preskar Angelca Stojanovič
53	Kompas hoteli Kranjska gora	KHKG	redne imenske	24.05.1996	31.05.1996	dejavnost hotelov z restavracijo	1.627.000	162.700 rednih delnic na ime z nominalno 10.000 SIT	3.000,00	10.000	n.p.	n.p.	162.700 rednih delnic	Borovška 100 4280 Kranjska Gora	Tel: 04 588 1661 Faks: 04 588 1176	Tina Habjanic - direktorica Radmila Jakac

F2) DELNICE - PROSTI TRG

	Izdajatelj	Trgovalna koda	Vrsta delnic	Datum sprejema	Datum začetka trgovanja	Dejavnost	V sodni register vpisani in vplačani osnovni kapital (v 000 SIT)	Sestava kapitala	Enotni tečaj prvega trgovalnega dne (v SIT)	Nom. vred. delnice (v SIT)	Dividenda za leto 2001	Datum brez upravičenja do dividende	Št. delnic na organiziranem trgu	Naslov izdajatelja	Telefon Faks	Direktor družbe Kontaktna oseba
54	Košaki TMI Maribor	TKMG	redne imenske	07.10.1999	11.10.1999	predelava mesa in proizvodnja mesnih izdelkov	432.360	43.236 rednih delnic na ime z nominalo 10.000 SIT	4.000,00	10.000	n.p.	n.p.	43.236 rednih delnic	Oreško nabrežje 1 2000 Maribor	Tel: 02 252 5381 Faks: 02 688 0151	Franc Šuman - direktor
55	Krona holding	KRHR	redne imenske	06.05.2002	09.05.2002	dejavnost holdingov	1.287.121	1.287.121 rednih delnic z nominalo 1000 SIT	370,00	1.000	n.p.	n.p.	1.287.121	Štefanova 13 a 1000 Ljubljana	Tel: 01 24 14 174 Fax: 01 24 14 168	Igor Maroša - direktor
56	Kruh-pecivo Maribor	KPEG	redne imenske	23.06.1997	02.07.1997	proizvodnja kruha in peciva	654.040	654.040 rednih delnic na ime z nominalo 1.000 SIT	301,00	1.000	55,00 SIT	21.06.2002	654.040 rednih delnic	Ul. Jožice Flander 2 2000 Maribor	Tel: 02 461 2551 Faks: 02 461 4592	Bojan Petek - direktor Terezija Hlade
57	Lesnina	MILG	redne imenske	16.01.2002	25.01.2002	trgovina s pohištvo	2.906.810	76.495 rednih delnic na ime z nominalo 38.000 SIT	60.000,00	38.000	n.p.	n.p.	76.495	Cesta na Bokalce 40 Ljubljana	Tel: 01 241 21 02 Fax: 01 241 22 64	Bojan Papič - direktor
58	Lesnina emmi Slovenska Bistrica	LSBG	redne imenske	24.04.1996	08.05.1996	predelava aluminija in lesa	714.827	714.827 rednih delnic na ime z nominalo 1.000 SIT	287,14	1.000	28,00 SIT	27.05.2002	684.037 rednih delnic	Kolodvorska 37a 2310 Slovenska Bistrica	Tel: 02 805 05 00	Roman Stegne - direktor Drago Selinšek
59	Lip Bled	LLBG	redne imenske	07.01.2000	12.01.2000	predelava lesa in izvedba končnih lesnih izdelkov	2.155.899	2.155.899 rednih delnic na ime z nominalo 1.000 SIT	705,00	1.000	n.p.	n.p.	2.155.899 rednih delnic	Ljubljanska 32 4260 Bled	Tel: 04 579 5000	Alojz Burja - predsednik uprave
60	Liv Postojna	LIVG	redne imenske	12.11.1999	16.11.1999	prah, plastičnih cevi in armatur, transportnih koles, hidravličnih dvigal in mešalnikov za beton	1.616.000	161.600 rednih delnic na ime z nominalo 10.000 SIT	8.500,00	10.000	n.p.	n.p.	161.600 rednih delnic	Industrijska cesta 2 6230 Postojna	Tel: 05 728 3700 Faks: 05 728 3719	Bojan Dolar - direktor Aleksandra Černjač
61	Liz inženiring Ljubljana	LIZG	redne imenske	08.03.1999	11.03.1999	izvajanje svetovalnega inženiringa pri gradnji objektov	235.846	235.846 rednih delnic na ime z nominalo 1.000 SIT	650,00	1.000	n.p.	n.p.	188.677 rednih delnic	Vurnikova 2 1000 Ljubljana	Tel: 01 432 4247 Faks: 01 231 9245	Janez Štular - direktor Olga Urbanc
62	Marina Portorož	MAPG	redne imenske	11.09.1996	19.09.1996	navtične in gostinske storitve	627.864	313.932 rednih delnic na ime z nominalo 2.000 SIT	6.319,65	2.000	452,00 SIT	21.06.2002	313.932 rednih delnic	Cesta solinarjev 8 6320 Portorož	Tel: 05 676 1200 Faks: 05 676 1510	Enes Lojo - direktor Irena Kastelic
63	Medaljon Maribor	MEDR	redne imenske	08.10.1999	12.10.1999	upravljanje holding družb, poslovanje z lastnimi nepremičninami ter dajanje lastnih nepremičnin v najem	1.734.000	1.734.000 rednih delnic na ime z nominalo 1.000 SIT	733,39	1.000	80 SIT	11.07.2002	1.734.000 rednih delnic	Strossmayerjeva ulica 30 2000 Maribor	Tel: 02 229 48 00	Dita Kastelic - direktorica
64	Medvešek Pušnik Ljubljana	MPLR	redne imenske	01.12.1997	12.12.1997	upravljanje s finančnim premoženjem strank, trgovanje in posredovanje	160.000	80.000 rednih delnic na ime z nominalo 2.000 SIT	3.000,00	2.000	3.000,00 SIT	28.05.2002	80.000 rednih delnic	Ulica Gradnikove brigade 11 1000 Ljubljana	Tel: 01 541 4078 Faks: 01 721 7107	Bogdan Pušnik - gen. direktor
65	Melamin Kočevje	MKOG	redne imenske	13.09.1996	23.09.1996	lesna, kemična in obutvena industrija ter trgovina	466.489	466.489 rednih delnic na ime z nominalo 1.000 SIT	1.100,00	1.000	n.p.	n.p.	466.489 rednih delnic	Tomšičeva 9 1330 Kočevje	Tel: 01 8959 300 Faks: 01 895 0334	Srečko Štefanič - direktor Tomo Jami
66	Mesna industrija primorske	MIPG	redne imenske	13.06.2000	19.06.2000	predelava mesa ter trgovina na debelo in drobno z živilskimi proizvodi	1.478.742	1.478.742 rednih delnic na ime z nominalo 1.000 SIT	890,00	1.000	n.p.	n.p.	1.478.742 rednih delnic	Panovška 1 5000 Nova Gorica	Tel: 05 330 41 00 Faks: 05 3027668	Jože Testen - generalni direktor
67	Mitol Sežana	MISG	redne imenske	05.05.1997	15.05.1997	proizvodnja in prodaja lepil in sintetičnih smol	770.509	770.509 rednih delnic na ime z nominalo 1.000 SIT	2.321,81	1.000	96,00 SIT	03.06.2002	770.509 rednih delnic	Partizanska 78 6210 Sežana	Tel: 05 731 23 00 Faks: 067 72 588	Marjan Mateta - direktor Iva Rebec
68	Mladinska knjiga tiskarna	MKTG	redne imenske	07.10.1999	11.10.1999	tiskarstvo in z njim povezane storitve, založništvo in trgovina	1.039.540	103.954 rednih delnic na ime z nominalo 10.000 SIT	3.210,00	10.000	n.p.	n.p.	103.954 rednih delnic	Dunajska 123 1000 Ljubljana	Tel: 01 534 16 75	Franc Predan - direktor
69	Mlaj Zadobrova	MTZG	redne imenske	11.06.2001	20.06.2001	proizvodna in storitvena dejavnost lesne stroke	93.000	93.000 rednih delnic na ime z nominalo 1.000 SIT	800,00	1.000	n.p.	n.p.	67.062 rednih delnic	Sneberska c. 138b 1000 Ljubljana	Tel: 01 439 19 64 Fax: 01 529 14 54	Leopold Marn - direktor g. Zakrajšek - kontaktna oseba
70	Modra linija holding	MLHR	redne imenske	15.11.2002	20.11.2002	finančno posredništvo	1.883.303	1.883.303 rednih delnic na ime z nominalo 1.000 SIT	421,11	1.000	n.p.	n.p.	1.882.991 rednih delnic	Pristaniška ulica 12 6000 Koper	Tel: 05 66 33 150 Faks: 05 66 33 120	Žarko Ždralič - direktor
71	Murales Ljutomer	MULG	redne imenske	20.02.2001	02.03.2001	proizvodnja lesenega pohištva	322.045	322.045 rednih delnic na ime z nominalo 1.000 SIT	3.450,00	1.000	n.p.	n.p.	322.045 rednih delnic	Kolodvorska 3 9240 Ljutomer	Tel: 02 584 13 01	Stanislav Skalič - direktor

F2) DELNICE - PROSTI TRG

	Izdajatelj	Trgovalna koda	Vrsta delnic	Datum sprejema	Datum začetka trgovanja	Dejavnost	V sodni register vpisani in vplačani osnovni kapital (v 000 SIT)	Sestava kapitala	Enotni tečaj prvega trgovalnega dne (v SIT)	Nom. vred. delnice (v SIT)	Dividenda za leto 2001	Datum brez upravičenja do dividende	Št. delnic na organiziranem trgu	Naslov izdajatelja	Telefon Faks	Direktor družbe Kontaktne osebe
72	Nama Ljubljana	NALR	redne imenske	16.12.1999	20.12.1999	trgovina na drobno in oddajanje poslovnih prostorov	2.861.310	2.861.310 rednih delnic na ime z nominalno 1.000 SIT	1.900,00	1.000	n.p.	n.p.	2.861.310 rednih delnic	Tomšičeva 1 1000 Ljubljana	Tel: 01 425 8300 Faks: 01 253 4642	Tevž Tavčar - generalni direktor
73	Niko Železniki	NKPG	redne imenske	14.09.1999	17.09.1999	izdelava pisarniškega pribora, industrijskih sponk, elektromagnetov ter drugih kovinskih mehanizmov	358.750	35.875 rednih delnic na ime z nominalno 10.000 SIT	20.000,00	10.000	n.p.	n.p.	35.875 rednih delnic	Otoki 16 4228 Železniki	Tel: 04 511 7700	Valentina Nastran - direktor
74	Oljarcica Kranj	MOKG	redne imenske	22.01.1999	27.01.1999	proizvodnja rastlinskih olj in masti ter drugih kemičnih izdelkov	704.040	70.404 rednih delnic na ime z nominalno 10.000 SIT	25.000,00	10.000	n.p.	n.p.	70.404 rednih delnic	Britof 27 4000 Kranj	Tel: 04 281 2200 Faks: 04 204 1365	Božo Dolenc - direktor Mojca Burgar - vodja FRS
75	Pinus TKI Rače	PIRG	redne imenske	05.06.1996	13.06.1996	proizvodnja in prodaja fitofarmaceutskih izdelkov	1.333.830	133.383 rednih delnic na ime z nominalno 10.000 SIT	9.166,67	10.000	400,00 SIT	24.06.2002	133.383 rednih delnic	Grajski trg 21 2327 Rače	Tel: 02 609 0211 Faks: 02 609 04 10	Žarko Rostohar - predsednik uprave Milena Nedelko
76	Plama-pur Podgrad	POPG	redne imenske	01.12.1999	06.12.1999	proizvodnja in predelava poliuretanskih pen	686.798	686.798 rednih delnic na ime z nominalno 1.000 SIT	2.806,20	1.000	50,00 SIT	26.04.2002	686.798 rednih delnic	Podgrad 17 6244 Podgrad	Tel: 05 71 49 100 Faks: 05 71 49 299	Radoš Gregorič - generalni direktor
77	Pom-invest	POIR	redne imenske	16.10.2001	19.10.2001	dejavnost holdingov	2.240.666	2.241.983 rednih delnic na ime z nominalno 1.000 SIT	500,00	1.000	n.p.	n.p.	2.241.983	Slovenska 41, 9000 Murska Sobota	Tel: 02 535 18 00 Faks: 02 532 18 98	Ivan Vizjak - direktor Slavko Rogan - pomočnik direktorja za naložbe in razvoj
78	Primofin Maribor	PFNP	redne	11.09.1997	22.09.1997	finančno svetovanje	1.000.000	10.000 prednostnih prinosniških z nominalno 50.000 SIT in 2.000 rednih imenskih z nominalno 250.000 SIT	8.000,00	50.000	n.p.	n.p.	10.000 prednostnih delnic	Partizanska 13a 2000 Maribor	Tel: 02 252 5657 02 252 7668 Faks: 02 252 5615	Davorin Sadar - direktor
79	Pulsar Holding	PLHR	redne imenske	08.08.2001	13.08.2001	dejavnost hodingov	939.326	939.326 rednih delnic na ime z nominalno 1.000 SIT	n.p.	1.000	n.p.	n.p.	939.319	Štefanova 13 a 1000 Ljubljana	Tel: 01 24 14 156 Fax: 01 24 14 177	Marko Vavpetič - direktor
80	Razvojna družba Ljubljana	RDRO	redne prinosniške	05.01.1995		razvojni programi in financiranje	439.480	43.948 navadnih delnic na prinosnika	18.500,00	10.000	n.p.	n.p.	21.948 navadnih delnic	Železna cesta 14 1000 Ljubljana	Tel: 01 2340 158 Faks: 01 2340 190	Tomaž Jeločnik - direktor
81	Rekreacijsko turistični center Kravavec	RKRG	redne imenske	07.10.1997	17.10.1997	prevoz potnikov, blaga in različnih tovorov z žičnicami	411.468	205.734 rednih delnic na ime z nominalno 2.000 SIT	4.300,00	2.000	n.p.	n.p.	205.734 rednih delnic na ime	Grad 76 4207 Cerklje na Gorenjskem	Tel: 04 252 59 30 Faks: 04 252 59 31	Jasto Marčon - direktor Marta Bergant
82	Saturnus avtooprema Ljubljana	SAAG	redne imenske	03.04.1997	14.04.1997	proizvodnja svetlobne opreme za motorna in druga vozila	1.294.244	647.122 rednih imenskih delnic z nominalno 2.000 SIT	1.001,00	2.000	n.p.	n.p.	483.061 rednih imenskih delnic	Letališka 17 1000 Ljubljana	Tel: 01 520 33 33 Faks: 01 524 4866	Andrej Lazar - predsednik uprave Vida Strle
83	Saturnus Embalaža Ljubljana	SELG	redne imenske	21.10.1997	03.11.1997	proizvodnja embalaže iz lahkih kovin za prehrabeno in kemično industrijo	859.290	85.929 rednih imenskih delnic z nominalno 10.000 SIT	8.000,00	10.000	n.p.	n.p.	84.064 rednih imenskih delnic	Agrokombinatska 61 1000 Ljubljana	Tel: 01 520 53 00 Faks: 01 520 5356	Zvone Žepič - generalni direktor Zlata Hribar - vodja računovodske službe
84	Savinja Mozirje	MSMG	redne imenske	17.09.1999	21.09.1999	trgovina na drobno in debelo z živilskimi in neživilskimi proizvodi	105.780	105.780 rednih imenskih delnic z nominalno 1.000 SIT	1.576,50	1.000	n.p.	n.p.	105.780 rednih imenskih delnic	Na trgu 14 3330 Mozirje	Tel: 03 583 3488	Gregor Verbuč - direktor
85	Sijaj Hrastnik	SIHG	redne imenske	04.10.1999	07.10.1999	proizvodnja dekorativne razsvetljave in dekorativnih kovinskih izdelkov	268.800	26.880 rednih imenskih delnic z nominalno 10.000 SIT	2.500,00	10.000	n.p.	n.p.	26.880 rednih imenskih delnic	Pot Vitka Pavliča 9 1430 Hrastnik	Tel: 03 564 4108	Matjaž Kovačič - direktor
86	Sivent Ljubljana	SINR	redne imenske	03.10.2002	10.10.2002	ustanavljanje, financiranje in upravljanje družb	719.712	719.712 rednih imenskih delnic z nominalno 1.000 SIT	350,00	1.000	n.p.	n.p.	719.712 rednih imenskih delnic	Železna cesta 18 1000 Ljubljana	Tel: 01 473 44 37	Roman Didovič - direktor
87	SlovenijaLes Ljubljana	SLLG	redne imenske	24.04.1996	08.05.1996	posredovanje blaga in storitev v mednarodni trgovini, maloprodaja in veleprodaja	2.736.040	273.604 rednih imenskih delnic po 10.000 SIT	2.442,95	10.000	200,00 SIT	12.07.2002	273.604 rednih imenskih delnic	Dunajska cesta 22 1000 Ljubljana	Tel: 01 232 2469 Faks: 01 431 4145	Alojz Sajovec - direktor Djordja Kobal
88	Svila Maribor	SVMG	redne imenske	08.01.1997	17.01.1997	tkanje preje tipa svile	1.263.478	1.263.478 navadnih delnic na ime z nominalno 1.000	300,00	1.000	n.p.	n.p.	1.263.478 rednih delnic na ime	Ob Dravi 6 2000 Maribor	Tel: 02 480 5000 Faks: 02 471 3074	Lijana Kocbek - generalna direktorica Slavica Klemenčič - vodja FRS
89	Svilanit Kamnik	SKAG	redne imenske	03.04.1997	14.04.1997	proizvodnja bombažnih in svilenih tkanin	820.814	410.407 rednih imenskih delnic z nominalno 2.000 SIT	515,00	2.000	n.p.	n.p.	408.487 rednih imenskih delnic	Kovinarska 4 1240 Kamnik	Tel: 01 831 1711 Faks: 01 831 1603	Bogomil Wiegeler - direktor Barbara Rems Alenka Čas

F2) DELNICE - PROSTI TRG

	Izdajatelj	Trgovalna koda	Vrsta delnic	Datum sprejema	Datum začetka trgovanja	Dejavnost	V sodni register vpisani in vplačani osnovni kapital (v 000 SIT)	Sestava kapitala	Enotni tečaj prvega trgovalnega dne (v SIT)	Nom. vred. delnice (v SIT)	Dividenda za leto 2001	Datum brez upravičenja do dividende	Št. delnic na organiziranem trgu	Naslov izdajatelja	Telefon Faks	Direktor družbe Kontaktne osebe
90	Tekstina Ajdovščina	TEAG	redne imenske	31.01.1997	12.02.1997	proizvodnja preje, tkanje in oplemenitenje tekstilij ter izdelava konfekcije	1.503.057	1.503.057 rednih imenskih delnic po 1.000 SIT	300,00	1.000	n.p.	n.p.	1.127.293 rednih delnic	Tovarniška 15 5270 Ajdovščina	Tel: 065 16 220 Faks: 05 369 2203	Vasja Mihej - direktor Ivica Koren - vodja fin.odelka
91	Toplice Dobrna	ZDDG	redne imenske	30.06.1999	05.07.1999	medicinska dejavnost turistične, hotelske in gostinske usluge	692.542	692.542 rednih imenskih delnic po 1.000 SIT	550,00	1.000	n.p.	n.p.	682.010 rednih delnic	Dobrna 51 3204 Dobrna	Tel: 03 780 8000 Faks: 03 577 8330	Danijel Brcko - direktor Duško Presekar Erik Heiligstein
92	Tosama Domžale	TODG	redne imenske	05.09.1996	13.09.1996	proizvodnja preje, tekstilij, higienskih in toaletnih potrebščin	2.956.700	295.670 rednih delnic z nominalno 10.000 SIT	3.896,43	10.000	n.p.	n.p.	295.670 rednih imenskih delnic	Vir, Šaranovičeva 35 1230 Domžale	Tel: 01 721 4611 Faks: 01 721 4660	Janko Velkavrh - generalni direktor Marjan Miakar
93	Tovarna sladkorja Ormož	TSOR	redne imenske	04.04.1996	12.04.1996	proizvodnja sladkorja in storitve za rastlinsko pridelavo	4.971.630	497.163 rednih imenskih delnic po 10.000 SIT	12.000,00	10.000	258 SIT	01.07.2002	497.163 rednih imenskih delnic	Opekarniška cesta 4 2270 Ormož	Tel: 02 741 0300 Faks: 02 740 1291	Jurij Dogša - generalni direktor Branka Sok
94	Tub swaty Maribor	TUBG	redne imenske	12.11.1997	30.12.1997	proizvodnja in prodaja umetnih brusov	1.155.760	288.940 navadnih delnic z nominalno 4.000 SIT	2.500,00	4.000	500,00 SIT	04.06.2002	288.940 rednih imenskih delnic	Titova cesta 60 2000 Maribor	Tel: 01 519 33 16 02 331 43 61 Faks: 02 332 5305 02 335 1614	Branko Bezjak - direktor Danica Riharič
95	Tus ko-si Slovenj Gradec	TUKG	redne imenske	06.03.2000	09.03.2000	proizvodnja netkanih materialov	229.456	229.456 navadnih delnic z nominalno 1.000 SIT	1.700,00	1.000	n.p.	n.p.	229.456 rednih imenskih delnic	Pod gradom 2/a 2380 Slovenj Gradec	Tel: 02 884 5472 Faks: 02 884 3795	Marjan Jurjec - direktor
96	Unitas Ljubljana	USLG	redne imenske	20.11.1998	26.11.1998	proizvodnja sanitarnih, vodovodnih in plinskih armatur	173.377	173.377 navadnih delnic z nominalno 1.000 SIT	1.000,00	1.000	n.p.	n.p.	145.115 rednih imenskih delnic	Celovška 224 1000 Ljubljana	Tel: 01 519 8141 Faks: 01 507 2654	Izidor Bajec - predsednik uprave Marja Kelenc
97	Upimo group Ljubljana	UPGR	redne imenske	30.06.1997	09.07.1997	svetovalne storitve pri prodaji in marketingu in finančni inženiring	215.000	215.000 navadnih delnic z nominalno vrednostjo 1.000 SIT	1.001,00	1.000	n.p.	n.p.	215.000 rednih delnic	Kongresni trg 13 1000 Ljubljana	Tel: 01 426 4292 Faks: 01 251 4388	Bernarda Tomac - direktorica Dragan Todorovič
98	Valkarton Logatec	VLOG	redne imenske	16.06.1997	26.06.1997	proizvodnja, predelava in prodaja valovitega kartona in proizvodnja embalaže iz papirja ter lepenske	852.156	852.156 navadnih delnic na ime z nominalno vrednostjo 1.000 SIT	2.290,00	1.000	n.p.	n.p.	852.097 rednih imenskih delnic	Tržaška 1 1370 Logatec	Tel: 01 759 82 00 Faks: 01 754 1008	Franc Jerina - generalni direktor Alenka Kavčič Ana Jaklič
99	Velana tovarna zaves Ljubljana	VLJG	redne imenske	18.12.2002	23.12.2002	proizvodnja tekstilnih izdelkov, razen oblačil	1.409.645	1.409.645 navadnih delnic na ime z nominalno vrednostjo 1.000 SIT	331,00	1.000	n.p.	n.p.	1.409.645 rednih imenskih delnic	Šmartinska 52 1000 Ljubljana	Tel: 01 540 44 93 Faks: 01 540 44 90	Andrej Lasič - direktor
100	Zasavski računski center Trbovlje	ZRCG	redne imenske	22.12.1999	27.12.1999	svetovalni inženiring, računalniške obdelave, prodaja programskih produktov	70.700	70.700 navadnih delnic na ime z nominalno vrednostjo 1.000 SIT	488,00	1.000	n.p.	n.p.	43.466 rednih imenskih delnic	Cesta Oktobrske revolucije 14 1420 Trbovlje	Tel: 03 562 6121 Faks: 03 562 6221	Peter Čede - direktor
101	Zdravilišče Rogaška	RGS	redne imenske	04.02.1999	11.02.1999	upravljanje holding družb	1.021.898	961.898 navadnih delnic na ime z nominalno 1.000 SIT in 30.000 prednostnih delnic na ime z nominalno vrednostjo 2.000 SIT	404,12	1.000	n.p.	n.p.	898.110 rednih imenskih delnic	Zdraviliški trg 14 3250 Rogaška Slatina	Tel: 03 81 82 640 Faks: 03 81 82 649	Iztok Lipovšek - predsednik uprave Dragica Herček
102	Zdravilišče Rogaška	RGP	prednostne	04.02.1999	11.02.1999	upravljanje holding družb	1.021.898	961.898 navadnih delnic na ime z nominalno 1.000 SIT in 30.000 prednostnih delnic na ime z nominalno vrednostjo 2.000 SIT	1.490,00	2.000	n.p.	n.p.	27.850 prednostnih delnic	Zdraviliški trg 14 3250 Rogaška Slatina	Tel: 03 81 82 640 Faks: 03 81 82 649	Iztok Lipovšek - predsednik uprave Dragica Herček
103	ŽR - Monter Dravograd	ZMDG	redne imenske	17.09.1999	21.09.1999	upravljanje naložb v hčerinskih družbah	444.100	444.100 rednih delnic z nominalno 1.000 SIT	1.210,18	1.000	50,00 SIT	08.07.2002	275.835 rednih delnic	Otiški vrh 177 2373 Šentjanž pri Dravogradu	Tel: 02 878 5010	Bogdan Kadiš - direktor

F3) OBVEZNICE - BORZNA KOTACIJA

Izdajatelj	Trgovalna koda	Datum izdaje	Datum sprejema	Datum začetka trgovanja	Dejavnost	V sodni register vpisani in vplačani osn. kapital (v 000 SIT)	Zavarovanje terjatev	Namen izdaje obveznice	Nom. vred. izdaje na borzi	Apoenska sestava	Število izdanih obveznic po apoenih	Št. izdan. vred. papirjev	Letna obr. mera	Začetek obrest. in rok zapadlosti	Način odplačevanja	Datum izplač. kuponov	Naslov izdajatelja	Telefon Faks	Direktor Kontaktno osebo	
1	Abanka Ljubljana	AB03	01.11.1998	25.05.1999	14.06.1999	banka	3.162.362	izdajatelj jamči z vsem svojim premoženjem	povečanje jamstvenega kapitala in uresničevanje dolgoročnih poslovnih smernic banke	7 mio EUR	100 EUR	70.000	70.000	5%	1.11.1998 1.11.2005 7 let	obresti polletno, glavnica ob zapadlosti	1.5. 1.11.	Slovenska c. 58 1517 Ljubljana	Tel: 01 471 82 19 Faks: 01 23 02 430	Aljoša Tomaž - generalni direktor Marja Pogačar
2	Abanka Ljubljana	AB04	28.12.2000	14.12.2000	27.12.2000	banka	3.162.362	izdajatelj jamči z vsem svojim premoženjem	povečanje jamstvenega kapitala banke	10 mio EUR	100 EUR	100.000	100.000	6,25%	1.6.2000 1.6.2007 6,5 let	obresti polletno, glavnica ob zapadlosti	1.12. 1.6.	Slovenska c. 58 1517 Ljubljana	Tel: 01 471 82 19 Faks: 01 23 02 430	Aljoša Tomaž - generalni direktor Marja Pogačar
3	Abanka Ljubljana	AB05	10.08.2001	17.09.2001	26.09.2001	banka	3.162.362	izdajatelj jamči z vsem svojim premoženjem	povečanje jamstvenega kapitala banke	10 mio EUR	100 EUR	100.000	100.000	6,00%	15.4.2001 15.4.2006 5 let	obresti polletno, glavnica ob zapadlosti	15.4. 15.10.	Slovenska c. 58 1517 Ljubljana	Tel: 01 471 82 19 Faks: 01 23 02 430	Aljoša Tomaž - generalni direktor Marja Pogačar
4	Abanka Ljubljana	AB06	15.05.2002	14.11.2002	25.11.2002	banka	3.162.362	izdajatelj jamči z vsem svojim premoženjem	povečanje jamstvenega kapitala banke	13,5 mio EUR	100 EUR	135.000	135.000	5,9%	15.5.2002 15.5.2009 7 let	obresti polletno, glavnica ob zapadlosti	15.5. 15.11.	Slovenska c. 58 1517 Ljubljana	Tel: 01 471 82 19 Faks: 01 23 02 430	Aljoša Tomaž - generalni direktor Marja Pogačar
5	Banka Celje	BCE3	01.09.1999	22.02.2000	06.03.2000	banka	3.376.984	jamči banka neomejeno z vsem svojim premoženjem	povečanje dolgoročnih sredstev za plasiranje v dolgoročne naložbe bank	10 mio EUR	100 EUR	100.000	100.000	6%	1.9.1999 1.3.2005 5,5 let	obresti polletno, glavnica ob zapadlosti	1.3. 1.9.	Vodnikova 2 3000 Celje	Tel: 03 54 31 108 Faks: 03 54 83 505	Niko Kač - predsednik uprave Bertold Hartman Irma Lukman
6	Banka Celje	BCE4	08.08.2000	25.01.2001	09.02.2001	banka	3.376.984	jamči banka neomejeno z vsem svojim premoženjem	obveznice so bile izdane v zaprti izdaji	10 mio EUR	100 EUR	100.000	100.000	6%	15.4.2001 15.4.2006 6 let	obresti in glavnica polletno, 2 letni morator na izplačilo glavnice	15.4. 15.10.	Vodnikova 2 3000 Celje	Tel: 03 54 31 108 Faks: 03 54 83 505	Niko Kač - predsednik uprave Bertold Hartman Irma Lukman
7	Banka Celje	BCE5	06.08.2001	14.12.2001	19.12.2001	banka	3.376.984	jamči banka neomejeno z vsem svojim premoženjem	obveznice so bile izdane v zaprti izdaji	10 mio EUR	100 EUR	100.000	100.000	6%	15.03.2001 15.03.2007 6 let	obresti polletno, glavnica ob zapadlosti	15.9. 15.3.	Vodnikova 2 3000 Celje	Tel: 03 54 31 108 Faks: 03 54 83 505	Niko Kač - predsednik uprave Bertold Hartman Irma Lukman
8	Banka Celje	BCE6A	15.02.2002	20.09.2002	30.09.2002	banka	3.376.984	jamči banka neomejeno z vsem svojim premoženjem	obveznice so bile izdane v zaprti izdaji	10 mio EUR	100 EUR	100.000	100.000	5,6%	15.02.2002 15.02.2008 6 let	obresti letno, glavnica ob zapadlosti	15.2.	Vodnikova 2 3000 Celje	Tel: 03 54 31 108 Faks: 03 54 83 505	Niko Kač - predsednik uprave Bertold Hartman Irma Lukman
9	Banka Celje	BCE6B	15.02.2002	20.09.2002	30.09.2002	banka	3.376.984	jamči banka neomejeno z vsem svojim premoženjem	obveznice so bile izdane v zaprti izdaji	1.000 mio SIT	100.000 SIT	10.000	10.000	4,9%	15.02.2002 15.02.2005 3 leta	obresti letno, glavnica ob zapadlosti	15.2.	Vodnikova 2 3000 Celje	Tel: 03 54 31 108 Faks: 03 54 83 505	Niko Kač - predsednik uprave Bertold Hartman Irma Lukman
10	Banka Vipva Nova Gorica	VP02E	01.04.1995	01.04.1995	25.10.1995	banka	1.050.000	jamči Abanka Vipva s svojim celotnim kapitalom	dokapitalizacija in uresničevanje dolgoročnih poslovnih smernic razvoj banke	2.045.167,52 EUR	255,65 EUR 511,29 EUR 200	1.000 1.500 2.700	10%	1.4.1995 1.4.2005 10 let	obresti in glavnica polletno, 2 letni morator na glavnico	1.4. 1.10.	Erjavčeva ulica 2 5000 Nova Gorica	Tel: 05 30 28 511 Faks: 05 30 28 516	Egidij Birsa - predsednik uprave Jasmin Furlan	
11	Banka Vipva Nova Gorica	VIP3E	16.08.1996	29.10.1996	13.11.1996	banka	1.050.000	jamči Abanka Vipva s svojim celotnim kapitalom	dokapitalizacija in uresničevanje dolgoročnih poslovnih smernic razvoj banke	2.556.459,41 EUR	255,65 EUR	10.000	10.000	7,5%	16.8.1996 16.8.2006 10 let	obresti in glavnica polletno, 2 letni morator na glavnico	16.2. 16.8.	Erjavčeva ulica 2 5000 Nova Gorica	Tel: 05 30 28 511 Faks: 05 30 28 516	Egidij Birsa - predsednik uprave Jasmin Furlan
12	Banka Vipva Nova Gorica	VIP4E	01.08.1997	19.11.1997	03.12.1997	banka	1.050.000	jamči Abanka Vipva s svojim celotnim kapitalom	povečanje jamstvenega kapitala in uresničevanje dolgoročnih poslovnih smernic razvoj banke	2.045.167,52 EUR	255,65 EUR	8.000	8.000	7%	1.8.1997 1.8.2007 10 let	obresti in glavnica polletno, 2 letni morator na glavnico	1.2. 1.8.	Erjavčeva ulica 2 5000 Nova Gorica	Tel: 05 30 28 511 Faks: 05 30 28 516	Egidij Birsa - predsednik uprave Jasmin Furlan
13	Banka Vipva Nova Gorica	VIP5	15.07.1998	17.12.1998	24.12.1998	banka	1.050.000	jamči Abanka Vipva s svojim celotnim kapitalom	povečanje jamstvenega kapitala in uresničevanje dolgoročnih poslovnih smernic razvoj banke	2 mio EUR	200 EUR	10.000	10.000	6%	15.7.1998 15.7.2008 10 let	obresti in glavnica polletno, 2 letni morator na glavnico	15.1. 15.7.	Erjavčeva ulica 2 5000 Nova Gorica	Tel: 05 30 28 511 Faks: 05 30 28 516	Egidij Birsa - predsednik uprave Jasmin Furlan
14	Banka Vipva Nova Gorica	VIP6	09.09.1999	24.02.2000	06.03.2000	banka	1.050.000	jamči Abanka Vipva s svojim celotnim kapitalom	povečanje jamstvenega kapitala in uresničevanje dolgoročnih poslovnih smernic razvoj banke	2 mio EUR	200 EUR	10.000	10.000	5,5%	9.9.1999 9.9.2009 10 let	obresti in glavnica polletno, 2 in pol letni moratorij na glavnico	9.3. 9.9.	Erjavčeva ulica 2 5000 Nova Gorica	Tel: 05 30 28 511 Faks: 05 30 28 516	Egidij Birsa - predsednik uprave Jasmin Furlan
15	Banka Vipva Nova Gorica	VIP7	01.06.2001	09.07.2001	19.07.2001	banka	1.300.000	jamči Abanka Vipva s svojim celotnim kapitalom	pridobitev dolgoročnih virov za uresničevanje naložbene politike banke	2 mio EUR	200 EUR	10.000	10.000	6,2%	18.12.2000 18.12.2010 10 let	obresti in glavnica polletno, 2 in pol letni moratorij na glavnico	18.6. 18.12.	Erjavčeva ulica 2 5000 Nova Gorica	Tel: 05 30 28 511 Faks: 05 30 28 516	Egidij Birsa - predsednik uprave Jasmin Furlan

F3) OBVEZNICE - BORZNA KOTACIJA

Izdajatelj	Trgovna koda	Datum izdaje	Datum sprejema	Datum začetka trgovanja	Dejavnost	V sodni register vpisani in vplačani (v 000 SIT)	Zavarovanje terjatev	Namen izdaje obveznice	Nom. vred. izdaje na borzi	Apoenska sestava	Število izdanih obveznic po apoenih	Št. izdan. vred. papirjev	Letna obr. mera	Začetek obrest. in rok zapadlosti	Način odplačevanja	Datum izplač. kuponov	Naslov izdajatelja	Telefon Faks	Direktor Kontaktno osebo		
16	Banka Zasavje Trbovlje	BZ02E	31.07.1996	16.12.1996	14.01.1997	banka	106.489	obveznice niso zavarovane jamči izdajatelj z vsem svojim premoženjem	financiranje dolgoročnih naložb in kapitalsko krepitev	4.601.626,93 EUR	255,65 EUR 511,29 EUR 5.112,92 EUR 25.564,59 EUR 51.129,19 EUR	2.000 1.000 100 40 40	3.180	7,5%	31.7.1997 31.7.2004 8 let	obresti polletno, glavnica ob zapadlosti	31.3.30.9.	Trg revolucije 25c Trbovlje	Tel: 03 56 26 233 Faks: 03 56 26 193	Darko Bastardi	
17	Blagovno trgovinski center BTC Ljubljana	BTC1E	01.01.1996	29.01.1997	24.02.1997	4.805.864	terjatve so zavarovane s hipoteko, ki se vpiše na imv fiduciarja SKB banka d.d., LJ in jo le-ta uresničuje za račun vsakokratnih imetnikov obveznic	hipotekarne obveznice so bile izdane zaradi znižanja osnovnega kapitala družbe	17.383.924,96 EUR	51,13 EUR	340.000	340.000	10,5%	1.1.1996 31.12.2007 12 let	obresti in glavnica polletno, 5-letni moratorj na odplačilo glavnice	25.1.25.7.	Šmartinska 152 1000 Ljubljana	Tel: 01 52 41 992 Fax: 01 52 44 070	Jože Mermal - generalni direktor Andrej Repina		
18	Hotel Bernardin Portorož	HTB1E	01.02.1999	21.06.1999	28.06.1999	4.898.609	izdajatelj jamči z vsem svojim premoženjem neomejeno	z namenom pridobitve sredstev za nove investicije, ki so potrebne za nadaljni razvoj dejavnosti izdajatelja ter za vračilo posojila Slovenski razvojni družbi	10.225.837,62 EUR	511,29 EUR	20.000	20.000	8,5%	1.2.1999 1.2.2009 10 let	obresti in glavnica letno 3 letni moratorj na izplačilo glavnice	1.2.	Obala 2 6320 Portorož	Tel: 05 695 52 01 Faks: 05 67 46 229	Čedomil Vojnič - generalni direktor Radovan Mikuletič Romana Rebolj		
19	NFD Investicijsko svetovanje Ljubljana	NI01	15.02.1999	30.11.1999	21.12.1999	10.000	investicijsko svetovanje	vplis zastavne pravice in pogodbena prepoved razpolaganja na 16.000 apoenih obveznic RS06 in subsidiarnim poroštvom Abanke	2.171,84 mio SIT	135.740 SIT	16.000	16.000	TOM + 5,5%	15.2.1999 15.2.2006 7 let	obresti polletno, revalorizirana vrednost glavnice ob zapadlosti	15.2.15.8.	Trdinova 4 1000 Ljubljana	Tel: 01 43 41 003 Faks: 01 43 11 109	Metka Kandrič - direktorica Boštjan Herič		
20	Nova kreditna banka Maribor	KBM1E	01.06.1998	18.09.1998	05.10.1998	5.600.000	banka	izdajatelj jamči z vsem svojim premoženjem	pridobitev virov za uresničevanje naložbene politike banke	7.669.378,22 EUR	511,29 EUR	15.000	15.000	6%	1.6.1998 1.6.2003 5 let	obresti polletno, glavnica ob zapadlosti	1.6.1.12.	Vita Kraigherja 4 2000 Maribor	Tel: 02 229 23 54 Faks: 02 25 27 576	Jože Glogovšek - predsednik uprave Melita Maček Čenič Igor Muhič	
21	Nova kreditna banka Maribor	KBM2	17.01.2000	30.10.2000	14.11.2000	5.600.000	banka	izdajatelj jamči z vsem svojim premoženjem	pridobitev virov za uresničevanje naložbene politike banke	9 mio EUR	500 EUR	18.000	18.000	5,9%	17.1.2000 17.1.2006 6 let	obresti polletno, glavnica ob zapadlosti	17.1.17.7.	Vita Kraigherja 4 2000 Maribor	Tel: 02 229 23 54 Faks: 02 25 27 576	Jože Glogovšek - predsednik uprave Melita Maček Čenič Igor Muhič	
22	Nova kreditna banka Maribor	KBM3	31.07.2001	29.10.2001	14.11.2001	5.600.000	banka	izdajatelj jamči z vsem svojim premoženjem	obveznice so bile izdane v zaprti izdaji	2.000 mio SIT	100.000 SIT	20.000	20.000	5,8% +TOM	1.4.2001 2.10.2006 5 let	obresti letno (zadnje obd. je polletno), glavnica ob zapadlosti	1.4., zadnji 2.10.	Vita Kraigherja 4 2000 Maribor	Tel: 02 229 23 54 Faks: 02 25 27 576	Jože Glogovšek - predsednik uprave Melita Maček Čenič Igor Muhič	
23	Nova kreditna banka Maribor	KBM4	31.07.2001	29.10.2001	14.11.2001	5.600.000	banka	izdajatelj jamči z vsem svojim premoženjem	obveznice so bile izdane v zaprti izdaji	9 mio EUR	500 EUR	18.000	18.000	6%	1.4.2001 2.10.2006 5 let	obresti letno (zadnje obd. je polletno), glavnica ob zapadlosti	1.4., zadnji 2.10.	Vita Kraigherja 4 2000 Maribor	Tel: 02 229 23 54 Faks: 02 25 27 576	Jože Glogovšek - predsednik uprave Melita Maček Čenič Igor Muhič	
24	Nova ljubljanska banka	NLB3	01.03.1999	04.07.2000	18.07.2000	13.810.242	banka	13.810.242	jamči izdajatelj z vsem svojim premoženjem	pridobitev dolgoročnih sredstev in izboljšanje rokove in valutne strukture bilance	4.000 mio SIT	100.000 SIT	40.000	40.000	5,25% + TOM	1.3.2000 2.3.2005 5 let	obresti polletno, glavnica ob zapadlosti	1.3.1.9.	Trg republike 2 1520 Ljubljana	Tel: 01 476 27 51 Fax: 01 251 80 54	Marko Voljič - predsednik uprave Marko Jernejčič Ana Kastelic
25	Nova ljubljanska banka	NLB4	01.03.1999	04.07.2000	18.07.2000	13.810.242	banka	13.810.242	jamči izdajatelj z vsem svojim premoženjem	pridobitev dolgoročnih sredstev in izboljšanje rokove in valutne strukture bilance	5 mio EUR	500 EUR	10.000	10.000	5,65%	1.3.2000 2.3.2005 5 let	obresti polletno, glavnica ob zapadlosti	1.3.1.9.	Trg republike 2 1520 Ljubljana	Tel: 01 476 27 51 Fax: 01 251 80 54	Marko Voljič - predsednik uprave Marko Jernejčič Ana Kastelic
26	Nova ljubljanska banka	NLB5	07.02.2001	17.09.2001	27.09.2001	13.810.242	banka	13.810.242	jamči izdajatelj z vsem svojim premoženjem	pridobitev dolgoročnih sredstev in izboljšanje rokove in valutne strukture bilance	12 mio EUR	1.000 EUR	12.000	12.000	5,80%	1.12.2000 1.12.2005 5 let	obresti polletno, glavnica ob zapadlosti	1.6.1.12.	Trg republike 2 1520 Ljubljana	Tel: 01 476 27 51 Fax: 01 251 80 54	Marko Voljič - predsednik uprave Marko Jernejčič Ana Kastelic
27	Probanka Maribor	PRB1	01.08.1995	11.04.1996	15.07.1996	1.426.691	banka	1.426.691	jamči banka z vsem svojim premoženjem	pridobitev dolgoročnih virov za naložbeno politiko banke	800 mio SIT	10.000 SIT	80.000	80.000	6% + TOM	1.8.1995 1.8.2003 8 let	obresti in glavnica letno	1.8.	Gosposka 23 2000 Maribor	Tel: 02 25 20 500 Faks: 02 25 25 600	Romana Pajenk - generalna direktorica Tine Mum - stiki z javnostmi
28	Probanka Maribor	PRB2E	20.12.1995	07.10.1997	03.11.1997	1.426.691	banka	1.426.691	jamči banka z vsem svojim premoženjem	pridobitev dolgoročnih virov za naložbeno politiko banke	3.067.751,29 EUR	51,13 EUR	60.000	60.000	8%	29.12.1995 29.12.2003 8 let	obresti letno, glavnica ob zapadlosti	29.12.	Gosposka 23 2000 Maribor	Tel: 02 25 20 500 Faks: 02 25 25 600	Romana Pajenk - generalna direktorica Tine Mum - stiki z javnostmi
29	Republika Slovenija	RS08E	30.06.1993	30.06.1993	24.11.1993		država	terjatve iz obveznic niso zavarovane in za izpolnitev odgovorja izključno Republika Slovenija kot dolžnik	poravnavanje obveznosti iz neizplačanih deviznih vlog	49.356.539,17 EUR	51,13 EUR 255,65 EUR 511,29 EUR 5.112,92 EUR	25.330 8.000 60.000 3.000	96.330	5%	30.06.1993 31.5.2003 10 let	obresti in glavnica polletno	30.11.31.5.	Župančičeva 3 1000 Ljubljana	Tel: 01 478 53 56 Faks: 01 478 67 05	Stanislava Zadravec C. Uroš Svete	

F3) OBVEZNICE - BORZNA KOTACIJA

Izdajatelj	Trgovalna koda	Datum izdaje	Datum sprejema	Datum začetka trgovanja	Dejavnost	V sodni register vpisani in vplačani (v 000 SIT)	Zavarovanje terjatev	Namen izdaje obveznice	Nom. vred. izdaje na borzi	Apoenska sestava	Število izdanih obveznic po apoenih	Št. izdan. vred. papirjev	Letna obr. mera	Začetek obrest. in rok zapadlosti	Način odplačevanja	Datum izplač. kuponov	Naslov izdajatelja	Telefon Faks	Direktor Kontaktno osebo
Republika Slovenija	RS10	31.05.1997	07.06.1999	14.06.1999	država		terjatve iz obveznic niso zavarovane in za izpolnitev odgovarja izključno Republika Slovenija kot dolžnik	zamenjava za obveznice RS04, ki jih je RS izdala 15.3.97 na podlagi uredbe o izdaji obveznic RS za prevzete obveznosti do bank iz neizplačanih deviznih vlog	52.189,61 mio SIT	10.000 SIT	5.218.961	5.218.961	4,5% + TOM	31.5.1997 31.5.2007 10 let	obresti in glavnica letno	31.5.	Župančičeva 3 1000 Ljubljana	Tel: 01 478 53 56 Faks: 01 478 67 05	Stanislava Zadravec C. Uroš Svete
Republika Slovenija	RS13E	29.06.1998	07.06.1999	14.06.1999	država		terjatve iz obveznic niso zavarovane in za izpolnitev odgovarja izključno Republika Slovenija kot dolžnik	za izvajanje programa prestrukturiranja podjetij	54.555.355,02 EUR	511,29 EUR	106.701	106.701	5,55%	29.6.1998 29.6.2008 10 let	obresti polletno, glavnica ob zapadlosti	29.6. 29.12.	Župančičeva 3 1000 Ljubljana	Tel: 01 478 53 56 Faks: 01 478 67 05	Stanislava Zadravec C. Uroš Svete
Republika Slovenija	RS14	01.06.1999	24.02.2000	29.02.2000	država		terjatve iz obveznic niso zavarovane in za izpolnitev odgovarja izključno Republika Slovenija kot dolžnik	financiranje proračuna RS	6.304 mio SIT	10.000 SIT	63.040	63.040	4% + TOM	1.6.1999 1.6.2003 4 leta	obresti letno, glavnica ob zapadlosti	1.6.	Župančičeva 3 1000 Ljubljana	Tel: 01 478 53 56 Faks: 01 478 67 05	Stanislava Zadravec C. Uroš Svete
Republika Slovenija	RSI	01.01.1995	14.01.1997	23.01.1997	država		terjatve iz obveznic niso zavarovane in za izpolnitev odgovarja izključno Republika Slovenija kot dolžnik	zamenjava za obveznice, ki jih je izdala Agencija RS za sanacijo bank in hranilnic	8.981,3 mio SIT	100.000 SIT	89.813	89.813	5,7% + TOM	15.10.1995 15.10.2006 10 let	obresti polletno, glavnica ob zapadlosti	15.4. 15.10.	Župančičeva 3 1000 Ljubljana	Tel: 01 478 53 56 Faks: 01 478 67 05	Stanislava Zadravec C. Uroš Svete
Republika Slovenija	RS16	24.02.2000	08.03.2000	15.03.2000	država		terjatve iz obveznic niso zavarovane in za izpolnitev odgovarja izključno Republika Slovenija kot dolžnik	financiranje proračuna Republike Slovenije	6.000 mio SIT	10.000 SIT	600.000	600.000	4,2% + TOM	24.2.2000 24.2.2003 3 leta	obresti letno, glavnica ob zapadlosti	24.2.	Župančičeva 3 1000 Ljubljana	Tel: 01 478 53 56 Faks: 01 478 67 05	Stanislava Zadravec C. Uroš Svete
Republika Slovenija	RS17	24.02.2000	08.03.2000	15.03.2000	država		terjatve iz obveznic niso zavarovane in za izpolnitev odgovarja izključno Republika Slovenija kot dolžnik	financiranje proračuna Republike Slovenije	9.000 mio SIT	10.000 SIT	900.000	900.000	4,7% + TOM	24.2.2000 24.2.2005 5 let	obresti letno, glavnica ob zapadlosti	24.2.	Župančičeva 3 1000 Ljubljana	Tel: 01 478 53 56 Faks: 01 478 67 05	Stanislava Zadravec C. Uroš Svete
Republika Slovenija	RS18	26.04.2000	10.05.2000	15.05.2000	država		terjatve iz obveznic niso zavarovane in za izpolnitev odgovarja izključno Republika Slovenija kot dolžnik	financiranje proračuna Republike Slovenije	50 mio EUR	100 EUR	500.000	500.000	6%	26.4.2000 26.4.2010 10 let	obresti letno, glavnica ob zapadlosti	26.4.	Župančičeva 3 1000 Ljubljana	Tel: 01 478 53 56 Faks: 01 478 67 05	Stanislava Zadravec C. Uroš Svete
Republika Slovenija	RS19	24.07.2000	07.08.2000	18.08.2000	država		terjatve iz obveznic niso zavarovane in za izpolnitev odgovarja izključno Republika Slovenija kot dolžnik	financiranje proračuna Republike Slovenije	6.000 mio SIT	10.000 SIT	600.000	600.000	4,2% + TOM	24.7.2000 24.7.2003 3 leta	obresti letno, glavnica ob zapadlosti	24.7.	Župančičeva 3 1000 Ljubljana	Tel: 01 478 53 56 Faks: 01 478 67 05	Stanislava Zadravec C. Uroš Svete
Republika Slovenija	RS20	01.12.2000	05.12.2000	12.12.2000	država		terjatve iz obveznic niso zavarovane in za izpolnitev odgovarja izključno Republika Slovenija kot dolžnik	financiranje proračuna Republike Slovenije	6.000 mio SIT	10.000 SIT	600.000	600.000	4,2% + TOM	1.12.2000 1.12.2003 3 leta	obresti letno, glavnica ob zapadlosti	1.12.	Župančičeva 3 1000 Ljubljana	Tel: 01 478 53 56 Faks: 01 478 67 05	Stanislava Zadravec C. Uroš Svete
Republika Slovenija	RS21	01.02.2001	04.11.2002	18.11.2002	država		terjatve iz obveznic niso zavarovane in za izpolnitev odgovarja izključno Republika Slovenija kot dolžnik	plačilo odškodnine za zaplenjeno premoženje zaradi razveljavljive kazni zablombe premoženja	20.000 mio SIT	10.000 SIT	2.000.000	2.000.000	1% + TOM	1.2.2001 1.3.2015 14 let	obresti in glavnica letno	1.3.	Župančičeva 3 1000 Ljubljana	Tel: 01 478 53 56 Faks: 01 478 67 05	Stanislava Zadravec C. Uroš Svete
Republika Slovenija	RS22	13.02.2001	15.02.2001	22.02.2001	država		terjatve iz obveznic niso zavarovane in za izpolnitev odgovarja izključno Republika Slovenija kot dolžnik	financiranje proračuna Republike Slovenije	8.000 mio SIT	10.000 SIT	800.000	800.000	4,7% + TOM	13.2.2001 13.2.2006 5 let	obresti letno, glavnica ob zapadlosti	13.2.	Župančičeva 3 1000 Ljubljana	Tel: 01 478 53 56 Faks: 01 478 67 05	Stanislava Zadravec C. Uroš Svete
Republika Slovenija	RS23	13.02.2001	15.02.2001	20.02.2001	država		terjatve iz obveznic niso zavarovane in za izpolnitev odgovarja izključno Republika Slovenija kot dolžnik	financiranje proračuna Republike Slovenije	40 mio EUR	100 EUR	400.000	400.000	6%	13.2.2001 13.2.2011 10 let	obresti letno, glavnica ob zapadlosti	13.2.	Župančičeva 3 1000 Ljubljana	Tel: 01 478 53 56 Faks: 01 478 67 05	Stanislava Zadravec C. Uroš Svete
Republika Slovenija	RS24	13.03.2001	16.3.2001 19.4.2001 17.10.2001	22.03.2001	država		terjatve iz obveznic niso zavarovane in za izpolnitev odgovarja izključno Republika Slovenija kot dolžnik	financiranje proračuna Republike Slovenije	11.000 mio SIT	10.000 SIT	331.000 168.600 600.400	1.100.000	4,2% + TOM	13.3.2001 13.3.2004 3 leta	obresti letno, glavnica ob zapadlosti	13.3.	Župančičeva 3 1000 Ljubljana	Tel: 01 478 53 56 Faks: 01 478 67 05	Stanislava Zadravec C. Uroš Svete
Republika Slovenija	RS25	18.04.2001	20.04.2001 05.06.2001	03.05.2001	država		terjatve iz obveznic niso zavarovane in za izpolnitev odgovarja izključno Republika Slovenija kot dolžnik	financiranje proračuna Republike Slovenije	8.000 mio SIT	10.000 SIT	318.790 481.210	800.000	4,7% + TOM	18.4.2001 18.4.2006 5 let	obresti letno, glavnica ob zapadlosti	18.4.	Župančičeva 3 1000 Ljubljana	Tel: 01 478 53 56 Faks: 01 478 67 05	Stanislava Zadravec C. Uroš Svete

F3) OBVEZNICE - BORZNA KOTACIJA

Izdajatelj	Trgovna koda	Datum izdaje	Datum sprejema	Datum začetka trgovanja	Dejavnost	V sodni register vpisani in vplačani (v 000 SIT)	Zavarovanje terjatev	Namen izdaje obveznice	Nom. vred. izdaje na borzi	Apoenska sestava	Število izdanih obveznic po sponih	Št. izdan. vred. papirjev	Letna obr. mera	Začetek obrest. in rok zapadlosti	Način odplačevanja	Datum izplač. kuponov	Naslov izdajatelja	Telefon Faks	Direktor Kontaktno osebo
44	Republika Slovenija	RS26	01.06.2001	04.06.2001 17.10.2001 5.12.2001	14.06.2001	država	terjatve iz obveznic niso zavarovane in za izpolnitev odgovarja izključno Republika Slovenija kot dolжник	financiranje proračuna Republike Slovenije	50 mio EUR	100 EUR	142.000 195.647 162.353	500.000	5,375%	1.6.2001 1.6.2011 10 let	obresti letno, glavnica ob zapadlosti	1.6.	Župančičeva 3 1000 Ljubljana	Tel: 01 478 53 56 Faks: 01 478 67 05	Stanislava Zadravec C. Uroš Svete
45	Republika Slovenija	RS27	04.12.2001	04.12.2001 15.1.2002	20.12.2001	država	terjatve iz obveznic niso zavarovane in za izpolnitev odgovarja izključno Republika Slovenija kot dolжник	financiranje proračuna Republike Slovenije	17.000 mio SIT	10.000 SIT	409.150 1.290.850	1.700.000	4,7% +TOM	04.12.2001 4.12.2006 5 let	obresti letno, glavnica ob zapadlosti	4.12.	Župančičeva 3 1000 Ljubljana	Tel: 01 478 53 56 Faks: 01 478 67 05	Stanislava Zadravec C. Uroš Svete
46	Republika Slovenija	RS28	15.01.2002	18.01.2002	25.01.2002	država	terjatve iz obveznic niso zavarovane in za izpolnitev odgovarja izključno Republika Slovenija kot dolжник	financiranje proračuna Republike Slovenije in ali potrebe upravljanja z državnim dolgom	10.500 mio SIT	10.000 SIT	1.050.000	1.050.000	4,2% + TOM	15.01.2002 15.1.2005 3 leta	obresti letno, glavnica ob zapadlosti	15.1.	Župančičeva 3 1000 Ljubljana	Tel: 01 478 53 56 Faks: 01 478 67 05	Stanislava Zadravec C. Uroš Svete
47	Republika Slovenija	RS29	15.01.2002 18.2.2002 4.6.2002	18.01.2002	25.01.2002	država	terjatve iz obveznic niso zavarovane in za izpolnitev odgovarja izključno Republika Slovenija kot dolжник	financiranje proračuna Republike Slovenije in ali potrebe upravljanja z državnim dolgom	55 mio EUR	100 EUR	102.780 225.257 221.963	550.000	5,375%	15.01.2002 15.1.2012 10 let	obresti letno, glavnica ob zapadlosti	15.1.	Župančičeva 3 1000 Ljubljana	Tel: 01 478 53 56 Faks: 01 478 67 05	Stanislava Zadravec C. Uroš Svete
48	Republika Slovenija	RS31	15.01.2002	18.01.2002	25.01.2002	država	terjatve iz obveznic niso zavarovane in za izpolnitev odgovarja izključno Republika Slovenija kot dolжник	upravljanje z državnim dolgom, zamenjava za obveznice RS151095	12.974,68 mio SIT	10.000 SIT	294.768	294.768	4,7% +TOM	15.1.2002 15.01.2007 5 let	obresti letno, glavnica ob zapadlosti	15.1.	Župančičeva 3 1000 Ljubljana	Tel: 01 478 53 56 Faks: 01 478 67 05	Stanislava Zadravec C. Uroš Svete
49	Republika Slovenija	RS32	15.01.2002	18.01.2002	25.01.2002	država	terjatve iz obveznic niso zavarovane in za izpolnitev odgovarja izključno Republika Slovenija kot dolжник	upravljanje z državnim dolgom, zamenjava za obveznice RS151095	123,8655 mio EUR	100 EUR	238.655	238.655	5,375%	15.01.2002 15.1.2012 10 let	obresti letno, glavnica ob zapadlosti	15.1.	Župančičeva 3 1000 Ljubljana	Tel: 01 478 53 56 Faks: 01 478 67 05	Stanislava Zadravec C. Uroš Svete
50	Republika Slovenija	RS33	22.03.2002	02.04.2002	09.04.2002	država	terjatve iz obveznic niso zavarovane in za izpolnitev odgovarja izključno Republika Slovenija kot dolжник	prevzem obveznosti Slovenskih železnar	127,16600364 mio EUR	511,29 EUR	248.716	248.716	8%	1.1.2002 31.12.2022 20 let	obresti štirikrat letno, glavnica ob zapadlosti	20.01. 20.04. 20.07. 20.10.	Župančičeva 3 1000 Ljubljana	Tel: 01 478 53 56 Faks: 01 478 67 05	Stanislava Zadravec C. Uroš Svete
51	Republika Slovenija	RS34	18.02.2002	20.02.2002	26.02.2002	država	terjatve iz obveznic niso zavarovane in za izpolnitev odgovarja izključno Republika Slovenija kot dolжник	financiranje proračuna Republike Slovenije in ali potrebe upravljanja z državnim dolgom	16,910 mio SIT	10.000 SIT	1.691.000	1.691.000	TOM + 4,2%	18.02.2002 18.2.2007 5 let	obresti letno - glavnica ob zapadlosti, s pravico izdajatelja, da od 18.2.2005 predčasno odplača glavnico, delno ali v celoti	18.2.	Župančičeva 3 1000 Ljubljana	Tel: 01 478 53 56 Faks: 01 478 67 05	Stanislava Zadravec C. Uroš Svete
52	Republika Slovenija	RS35	18.03.2002	20.03.2002	26.03.2002	država	terjatve iz obveznic niso zavarovane in za izpolnitev odgovarja izključno Republika Slovenija kot dolжник	financiranje proračuna Republike Slovenije in ali potrebe upravljanja z državnim dolgom	14,000 mio SIT	10.000 SIT	1.400.000	1.400.000	TOM + 4,2%	18.03.2002 18.3.2007 5 let	obresti letno - glavnica ob zapadlosti, s pravico izdajatelja, da od 18.3.2005 predčasno odplača glavnico, delno ali v celoti	18.3.	Župančičeva 3 1000 Ljubljana	Tel: 01 478 53 56 Faks: 01 478 67 05	Stanislava Zadravec C. Uroš Svete
53	Republika Slovenija	RS36	18.03.2002	20.03.2002 19.6.2002	26.03.2002	država	terjatve iz obveznic niso zavarovane in za izpolnitev odgovarja izključno Republika Slovenija kot dolжник	financiranje proračuna Republike Slovenije in ali potrebe upravljanja z državnim dolgom	12,000 mio SIT	10.000 SIT	379.000 821.000	1.200.000	9%	18.03.2002 18.3.2005 3 leta	obresti letno, glavnica ob zapadlosti	18.3.	Župančičeva 3 1000 Ljubljana	Tel: 01 478 53 56 Faks: 01 478 67 05	Stanislava Zadravec C. Uroš Svete
54	Republika Slovenija	RS37	19.04.2002	24.04.2002	30.04.2002	država	terjatve iz obveznic niso zavarovane in za izpolnitev odgovarja izključno Republika Slovenija kot dolжник	financiranje proračuna Republike Slovenije in ali potrebe upravljanja z državnim dolgom	17,000 mio SIT	10.000 SIT	1.700.000	1.700.000	TOM + 4%	19.4.2002 19.4.2007 5 let	obresti letno - glavnica ob zapadlosti, s pravico izdajatelja, da od 19.4.2005 predčasno odplača glavnico, delno ali v celoti	19.4.	Župančičeva 3 1000 Ljubljana	Tel: 01 478 53 56 Faks: 01 478 67 05	Stanislava Zadravec C. Uroš Svete
55	Republika Slovenija	RS38	19.04.2002	24.04.2002	30.04.2002	država	terjatve iz obveznic niso zavarovane in za izpolnitev odgovarja izključno Republika Slovenija kot dolжник	financiranje proračuna Republike Slovenije in ali potrebe upravljanja z državnim dolgom	100 mio EUR	100 EUR	180.186 322.309 497.505	1.000.000	5,625%	19.4.2002 19.4.2017 15 let	obresti letno, glavnica ob zapadlosti	19.4.	Župančičeva 3 1000 Ljubljana	Tel: 01 478 53 56 Faks: 01 478 67 05	Stanislava Zadravec C. Uroš Svete
56	Republika Slovenija	RS39	01.01.2000	04.11.2002	18.11.2002	država	terjatve iz obveznic niso zavarovane in za izpolnitev odgovarja izključno Republika Slovenija kot dolжник	plačilo odškodnine žrtvam vojnega in povojnega nasilja	30,000 mio SIT	1,000 SIT	30.000.000	30.000.000	TOM + 1%	1.1.2000 15.9.2008 8,75 let	obresti letno, glavnica ob zapadlosti	15.9.	Župančičeva 3 1000 Ljubljana	Tel: 01 478 53 56 Faks: 01 478 67 05	Stanislava Zadravec C. Uroš Svete
57	Republika Slovenija	RS40	31.05.2002	04.06.2002	07.06.2002	država	terjatve iz obveznic niso zavarovane in za izpolnitev odgovarja izključno Republika Slovenija kot dolжник	financiranje proračuna Republike Slovenije in ali potrebe upravljanja z državnim dolgom	15,000 mio SIT	10.000 SIT	1.500.000	1.500.000	TOM +3,9%	31.5.2002 31.5.2007 5 let	obresti letno - glavnica ob zapadlosti, s pravico izdajatelja, da od 31.5.2005 predčasno odplača glavnico, delno ali v celoti	31.5.	Župančičeva 3 1000 Ljubljana	Tel: 01 478 53 56 Faks: 01 478 67 05	Stanislava Zadravec C. Uroš Svete
58	Republika Slovenija	RS41	17.06.2002	20.06.2002	26.06.2002	država	terjatve iz obveznic niso zavarovane in za izpolnitev odgovarja izključno Republika Slovenija kot dolжник	financiranje proračuna Republike Slovenije in ali potrebe upravljanja z državnim dolgom	12,000 mio SIT	10.000 SIT	1.200.000	1.200.000	TOM +3,9%	17.6.2002 17.6.2007 5 let	obresti letno - glavnica ob zapadlosti, s pravico izdajatelja, da od 17.6.2005 predčasno odplača glavnico, delno ali v celoti	17.6.	Župančičeva 3 1000 Ljubljana	Tel: 01 478 53 56 Faks: 01 478 67 05	Stanislava Zadravec C. Uroš Svete

F3) OBVEZNICE - BORZNA KOTACIJA

Izdajatelj	Trgovalna koda	Datum izdaje	Datum sprejema	Datum začetka trgovanja	Dejavnost	V sodni register vpisani in vplačani (v 000 SIT)	Zavarovanje terjatev	Namen izdaje obveznice	Nom. vred. izdaje na borzi	Apoenska sestava	Število izdanih obveznic po apoenih	Št. izdan. vred. papirjev	Letna obr. mera	Začetek obrest. in rok zapadlosti	Način odplačevanja	Datum izplač. kuponov	Naslov izdajatelja	Telefon Faks	Direktor Kontaktno osebo	
59	Republika Slovenija	RS42	15.07.2002	17.07.2002	24.07.2002	država	terjatve iz obveznic niso zavarovane in za izpolnitev odgovarja izključno Republika Slovenija kot dožnik	financiranje proračuna Republike Slovenije in ali potrebe upravljanja z državnim dolgom	12.000 mio SIT	10.000 SIT	1.200.000	1.200.000	9,00%	15.7.2002 15.7.2005 3 leta	obresti letno, glavnica ob zapadlosti	15.7.	Župančičeva 3 1000 Ljubljana	Tel: 01 478 53 56 Faks: 01 478 67 05	Stanislava Zadravec C. Uroš Svete	
60	Republika Slovenija	RS43	15.10.2002	17.10.2002	22.10.2002	država	terjatve iz obveznic niso zavarovane in za izpolnitev odgovarja izključno Republika Slovenija kot dožnik	financiranje proračuna Republike Slovenije in ali potrebe upravljanja z državnim dolgom	15.600 mio SIT	10.000 SIT	1.560.000	1.560.000	TOM + 3%	15.10.2002 15.10.2007 5 let	obresti letno, glavnica ob zapadlosti (oz. v delni nominalni vrednosti z enim ali več predčasnimi odplačili)	15.10.	Župančičeva 3 1000 Ljubljana	Tel: 01 478 53 56 Faks: 01 478 67 05	Stanislava Zadravec C. Uroš Svete	
61	Republika Slovenija	RS44	8.11.2002 13.11.2002	26.11.2002	29.11.2002	država	terjatve iz obveznic niso zavarovane in za izpolnitev odgovarja izključno Republika Slovenija kot dožnik	upravljanje z državnim dolgom, zamenjava za obveznice serije RS151095 od vključno G do vključno T	2.964,93 mio SIT	10.000 SIT	296.493	296.493	6,65%	8.11.2002 8.11.2012 10 let	obresti letno, glavnica ob zapadlosti	8.11.	Župančičeva 3 1000 Ljubljana	Tel: 01 478 53 56 Faks: 01 478 67 05	Stanislava Zadravec C. Uroš Svete	
62	Republika Slovenija	RS45	08.11.2002	28.11.2002	03.12.2002	država	terjatve iz obveznic niso zavarovane in za izpolnitev odgovarja izključno Republika Slovenija kot dožnik	izvrševanje sklepa Vlade Republike Slovenije, zamenjava za obveznice serije RS151095 od vključno G do vključno T	12.112,49 mio SIT	10.000 SIT	1.211.249	1.211.249	8,20%	8.11.2002 8.11.2005 3 leta	obresti letno, glavnica ob zapadlosti	8.11.	Župančičeva 3 1000 Ljubljana	Tel: 01 478 53 56 Faks: 01 478 67 05	Stanislava Zadravec C. Uroš Svete	
63	Republika Slovenija	RS48	02.12.2002	05.12.2002	10.12.2002	država	terjatve iz obveznic niso zavarovane in za izpolnitev odgovarja izključno Republika Slovenija kot dožnik	financiranje potreb proračuna Republike Slovenije in/ali potrebe upravljanja z državnim dolgom	60 mio EUR	100 EUR	600.000	600.000	4,75%	2.12.2002 2.12.2012 10 let	obresti letno, glavnica ob zapadlosti	2.12.	Župančičeva 3 1000 Ljubljana	Tel: 01 478 53 56 Faks: 01 478 67 05	Stanislava Zadravec C. Uroš Svete	
64	Republika Slovenija	RS49	10.01.2003	17.01.2003	22.01.2003	država	terjatve iz obveznic niso zavarovane in za izpolnitev odgovarja izključno Republika Slovenija kot dožnik	izdane zaradi zamenjave obveznic RS4E, izdanih na podlagi uredbe o izdaji obveznic RS za prevzete obveznosti do bank iz nezplačanih deviznih vlog	29.788,960 EUR	380 EUR	78.392	78.392	4,75%	10.1.2003 10.1.2022 19 let	obresti letno, glavnica ob zapadlosti	10.1.	Župančičeva 3 1000 Ljubljana	Tel: 01 478 53 56 Faks: 01 478 67 05	Stanislava Zadravec C. Uroš Svete	
65	SKB banka Ljubljana	SKB3E	27.06.1996	27.02.1997	14.03.1997	banka	7.800.000	jamči SKB banka neomejeno z vsem svojim premoženjem	prestrukturiranje dolga iz obveznic SKB banke 2.izdaje	17.895.215,84 EUR	511,29 EUR	35.000	35.000	7,5%	15.9.1996 15.9.2003 7 let	obresti in glavnica polletno, moratorij na glavnico je 2 leti	15.3. 15.9.	Ajdovščina 4 1513 Ljubljana	Tel: 01 47 15 490 Fax: 01 47 15 047	Cvetka Sešek - generalna direktorica Alenka Markič
66	SKB banka Ljubljana	SKB4A	01.06.1999	24.12.1999	30.12.1999	banka	7.800.000	jamči SKB banka neomejeno z vsem svojim premoženjem	zbiranje dolgoročnih sredstev, znižanih z dosedanjimi odplačili glavnice prejšnjih izdaj obveznic	3.818,2 mio SIT	100.000 SIT	38.182	38.182	TOM + 5,25%	1.6.1999 1.12.2005 6 let	obresti in revalorizacija polletno, nominalna vrednost glavnice ob dospelosti	1.6. 1.12.	Ajdovščina 4 1513 Ljubljana	Tel: 01 47 15 490 Fax: 01 47 15 047	Cvetka Sešek - generalna direktorica Alenka Markič
67	SKB banka Ljubljana	SKB4B	01.06.1999	24.12.1999	30.12.1999	banka	7.800.000	jamči SKB banka neomejeno z vsem svojim premoženjem	zbiranje dolgoročnih sredstev, znižanih z dosedanjimi odplačili glavnice prejšnjih izdaj obveznic	5.909 mio EUR	500 EUR	11.818	11.818	5,25%	1.6.1999 1.12.2005 6 let	obresti polletno, glavnica ob dospelosti	1.6. 1.12.	Ajdovščina 4 1513 Ljubljana	Tel: 01 47 15 490 Fax: 01 47 15 047	Cvetka Sešek - generalna direktorica Alenka Markič
68	Slovenska razvojna družba	SKR1E	31.12.1993	31.12.1993	03.07.1995	razvoj	1.000.000	izdajatelj jamči s svojim celotnim kapitalom	izdajatelj jamči s svojim celotnim kapitalom	25.584.594,06 EUR	511,29 EUR 51.129,19 EUR	15.000 2.500 100	17.600	5%	31.12.1993 31.12.2003 10 let	obresti polletno, glavnica ob zapadlosti	30.6. 31.12.	Dunajska 160 1000 Ljubljana	Tel: 01 589 48 52 Faks: 01 589 48 49	Sašo Tanko
69	Slovenska združna kmetijska banka Ljubljana	ZKB1E	15.09.1994	15.09.1994	10.07.1995	banka	1.759.152	izdajatelj jamči s svojim celotnim kapitalom	izdajatelj jamči s svojim celotnim kapitalom	2.556.459,41 EUR	255,65 EUR 511,29 EUR	5.000 2.500	7.500	10%	15.9.1994 15.9.2004 10 let	obresti polletno, glavnica ob zapadlosti	15.3. 15.9.	Kolodvorska 9 1000 Ljubljana	Tel: 01 47 27 100 Faks: 01 47 27 405	Milan Knežević - generalni direktor Nataša Velkavrh Šuklje - vodja sektorja investicijskega bančništva
70	Slovenska združna kmetijska banka Ljubljana	SZB3	01.08.1999	24.02.2000	15.03.2000	banka	1.759.152	izdajatelj jamči s svojim celotnim kapitalom	pridobitev novih sredstev z dolgoročno zapadlostjo, ki jih banka potrebuje za naložbe	2.000 mio SIT	10.000 SIT	200.000	200.000	TOM + 5,3%	1.8.1999 1.8.2005 6 let	obresti letno, glavnica ob zapadlosti	1.8.	Kolodvorska 9 1000 Ljubljana	Tel: 01 47 27 100 Faks: 01 47 27 405	Milan Knežević - generalni direktor Nataša Velkavrh Šuklje - vodja sektorja investicijskega bančništva
71	Stanovanjski sklad Republike Slovenije	SSR1E	01.11.1995	11.04.1996	04.07.1996	stanovanjski sklad		jamči izdajatelj z vsem svojim premoženjem neomejeno	povečanje razpoložljivih sredstev za zadovoljevanje potreb državljanov, kupcev stanovanj	4.083.023,58 EUR	51,13 EUR	70.965	70.965	6%	1.11.1995 1.11.2010 15 let	obresti in glavnica polletno	1.5. 31.10.	Poljanska c. 31 1000 Ljubljana	Tel: 01 471 05 07 Faks: 01 471 05 03	Oven Edvard - direktor Biserka Prošek Darja Fišer
72	Stanovanjski sklad Republike Slovenije	SSR2	15.05.1998	19.06.1998	30.06.1998	stanovanjski sklad		jamči izdajatelj z vsem svojim premoženjem neomejeno	povečanje razpoložljivih sredstev za zadovoljevanje potreb državljanov, kupcev stanovanj	2.000 mio SIT	100.000	20.000	20.000	7,2% +TOM	15.5.1998 15.5.2008 10 let	obresti in glavnica letno	15.5.	Poljanska c. 31 1000 Ljubljana	Tel: 01 471 05 07 Faks: 01 471 05 03	Oven Edvard - direktor Biserka Prošek Darja Fišer

F4) OBVEZNICE - PROSTI TRG

Izdajatelj	Trgovalna koda	Datum izdaje	Datum sprejema	Datum začetka trgovanja	Vrsta in tip obveznice	Namen izdaje obveznice	Zavarovanje terjatev	Dejavnost	V sodni register vpisani in vplačani osnovni kapital družbe (v 000 SIT)	Nominalna vrednost izdaje na prostem trgu	Apoenska sestava	Število izdanih obveznic po apoenih	Letna obrestna mera	Začetek obrestovanja in rok zapadlosti	Način odplačevanja	Datum izplačila kuponov	Način izračuna obresti	Naslov izdajatelja	Telefon	Fax	Direktor Kontaktne osebe
1 Autocommerce	ACL1E	15.09.1997		15.12.1997	navadna imenska s fikšno obrestno mero	financiranje nakupa poslovnega deleža družbe Kompas Magistrat, trgovina in gostinstvo	izdajatelj jamči z vsem svojim premoženjem	zunanja in notranja trgovina, servis in proizvodnja	2.886.877	11.401.808,95 EUR	511,29 EUR	22.300	8%	15.9.1997 15.9.2006 9 let	obresti in glavnica polletno, 4-letni moratorij na izplačilo glavnice	15.3. 15.9.	linearni	Baragova 5 1000 Ljubljana	Tel: 01 588 3101 Fax: 01 588 3114		Herman Rigelnik - generalni direktor Milan Jagrič Vera Mihatovič Vlasta Grjol
2 Banka Koper	BKP3	02.12.1998		05.01.2000	navadna imenska s fikšno in variabilno obrestno mero	zagotovitev svežih virov za novo nakazbeno dejavnost	izdajatelj jamči z vsem svojim premoženjem	banka	531.359	5.000.000 EUR	500 EUR	10.000	5%	30.4.1999 30.4.2004 5 let	obresti in glavnica polletno, 3-letni moratorij na izplačilo glavnice	30.4. 31.10.	proporcionalni	Pristaniška 14 6502 Koper	Tel: 05 665 1100 Fax: 05 665 1369		Vojko Čok - predsednik uprave Igor Bahčič - vodja službe
3 Banka Koper	BKP4	01.08.2000		21.12.2000	navadna imenska	obveznice so bile izdane v zaprti izdaji	izdajatelj jamči z vsem svojim premoženjem	banka	531.360	2.000 mio SIT	100.000 SIT	20.000	T + 6%	1.8.2000 1.8.2005 5 let	obresti polletno, glavnica ob zapadlosti	1.2. 1.8.	proporcionalni	Pristaniška 14 6502 Koper	Tel: 05 665 1100 Fax: 05 665 1370		Vojko Čok - predsednik uprave Igor Bahčič - vodja službe
4 Banka Vipva	VP01E	01.04.1999		05.01.1995	navadna imenska s fikšno obrestno mero	povečanje osnovnega kapitala banke	jamči Abanka Vipva s svojim celotnim kapitalom	banka	710.000	1.022.583,76 EUR	255,65 EUR 511,29 EUR	1.000 1.500	10%	1.4.1994 1.4.2004 10 let	obresti in glavnica polletno	1.4. 1.10.	linearni	Erjavčeva ulica 2 5000 Nova Gorica	Tel: 05 302 8511 Fax: 05 302 8516		Egjidj Birska - predsednik uprave Jasmin Furlan
5 KD Investments	KD01E	15.03.1996		24.07.1996	navadna imenska s fikšno obrestno mero	pridobitev sredstev z dolgoročno zapadlostjo za financiranje dejavnosti	za obveznosti, ki izhajajo iz izdanih obveznic, jamči do višine celotne izdaje izdajatelj z vsem svojim premoženjem	upravljanje investicijskih skladov	200.000	4.090.335,05 EUR	51,13 EUR	80.000	10%	15.3.1996 15.3.2006 10 let	obresti polletno, glavnica ob zapadlosti	15.3. 15.9.	linearni	Celovška 206 1000 Ljubljana	Tel: 01 583 0700 Fax: 01 518 4100		Roman Androjna
6 Nama	NAL1	25.04.2002		08.08.2002	imenska z variabilno in fikšno obrestno mero	pridobitev virov za izplačilo delničarjem ob zmanjšanju osnovnega kapitala družbe	izdajatelj jamči z vsem svojim premoženjem	trgovina na drobno in oddajanje poslovnih prostorov	2.861.385	953.795.000 SIT	1.000 SIT	953.795	7% + EUR	1.1.2002 20.1.2008 6 let	obresti letno, glavnica ob zapadlosti	20.1.	proporcionalni	Tomšičeva 1 1000 Ljubljana	Tel: 01 425 83 00 Fax: 01 252 47 56		Tevž Tavčar
7 Nova Ljubljanska banka	NLB7	30.09.2002		22.11.2002	navadna imenska s fikšno obrestno mero	izboljšanje rokavne strukture bilance ter pridobitev dodatnih dolgoročnih virov sredstev	jamči izdajatelj z vsem svojim premoženjem	banka	13.810.242	6.250 mio SIT	100.000 SIT	62.500	10%	24.6.2002 24.12.2005 3,5 let	obresti polletno, glavnica ob zapadlosti	24.6. 24.12.	linearni	Trg republike 2 1520 Ljubljana	Tel: 01 478 27 51 Fax: 01 251 80 54		Marko Voljč - predsednik uprave Marko Jernejčič Ana Kastelic
8 Nova Ljubljanska banka	NLB8	30.09.2002		22.11.2002	navadna imenska s fikšno obrestno mero	izboljšanje rokavne strukture bilance ter pridobitev dodatnih dolgoročnih virov sredstev	jamči izdajatelj z vsem svojim premoženjem	banka	13.810.242	14.276 mio EUR	1.000 EUR	14.276	5,5%	24.6.2002 24.6.2007 5 let	obresti polletno, glavnica ob zapadlosti	24.6. 24.12.	linearni	Trg republike 2 1520 Ljubljana	Tel: 01 478 27 51 Fax: 01 251 80 54		Marko Voljč - predsednik uprave Marko Jernejčič Ana Kastelic

F4) OBVEZNICE - PROSTI TRG

Izdajatelj	Trgovalna koda	Datum izdaje	Datum sprejema	Datum začetka trgovanja	Vrsta in tip obveznice	Namen izdaje obveznice	Zavarovanje terjatev	Dejavnost	V sodni register vpisani in vplačani osnovni kapital družbe (v 000 SIT)	Nominalna vrednost izdaje na prostem trgu	Apoenska sestava	Število izdanih obveznic po apoenih	Letna obrestna mera	Začetek obrestovanja in rok zapadlosti	Način odplačevanja	Datum izplačila kuponov	Način izračuna obresti	Naslov izdajatelja	Telefon	Fax	Direktor Kontaktna oseba
9	Poštna banka Slovenije	PBS2	03.10.2000	23.12.2002	27.12.2002	nematerializirana imenska z nespremenljivo realno obrestno mero	z namenom povečanja dodatnega kapitala s podrejenim dolgom in z namenom zagotovitve dolgoročnih virov sredstev	banka	1.103.000	1.500 mio SIT	100.000 SIT	15.000	TOM + 6%	20.6.2000 20.6.2007 7 let	obresti polletno, nominalna vrednost glavnice ob zapadlosti	20.6. 20.12.	konformni	Ulica Vita Kraigherja 5 2000 Maribor	Tel: 02 228 82 02 Fax: 02 228 82 03		Viktor Lenče - predsednik uprave
10	Poštna banka Slovenije	PBS3	20.04.2001	23.12.2002	27.12.2002	nematerializirana imenska z nespremenljivo realno obrestno mero	izdajatelj izdaja obveznice z namenom zagotovitve dolgoročnih virov sredstev za financiranje projektov, določenih v strategiji podjetja	banka	1.103.000	1.795,5 mio SIT	100.000 SIT	17.955	TOM + 5,3%	10.12.2000 10.12.2005 5 let	obresti letno, nominalna vrednost glavnice ob zapadlosti	10.12.	konformni	Ulica Vita Kraigherja 5 2000 Maribor	Tel: 02 228 82 02 Fax: 02 228 82 03		Viktor Lenče - predsednik uprave
11	Poteza borzna družba	BDP2	15.04.1999		13.12.1999	navadna imenska s fiksnim obrestno mero	izdajatelj jamči z vsem svojim premoženjem	borzno posredništvo	100.000	1.500.000 EUR	100 EUR	15.000	7,5%	15.4.1999 15.4.2004 5 let	obresti in glavnica polletno	15.4. 15.10.	linearni	Dunajska 22 1000 Ljubljana	Tel: 01 30 70 700 Fax: 01 30 70 701		Drago Simčič - direktor Karmen Cerar
12	Probanka Maribor	PRB4	24.01.2000		15.03.2001	imenske obveznice tretje emisije	obveznice so bile izdane v zaprti izdaji	banka	1.426.691	5.000.000 EUR	100 EUR	50.000	5,5%	24.9.1999 24.9.2007 8 let	obresti in glavnica letno, 3-letni moratorij na odplačilo glavnice	24.9.	proporcionalni	Gosposka 23 2000 Maribor	Tel: 02 25 20 500 Faks: 02 25 25 600		Romana Pajenk - generalna direktorica Tine Mum - stiki z javnostmi
13	Probanka Maribor	PRB5	10.04.2002		26.04.2002	imenske obveznice pete izdaje	obveznice so bile izdane v zaprti izdaji	banka	1.426.691	7.850.000 EUR	100 EUR	78.500	6,25%	1.8.2001 1.8.2006 5 let	obresti letno, glavnica ob zapadlosti	1.8.	proporcionalni	Gosposka 23 2000 Maribor	Tel: 02 25 20 500 Faks: 02 25 25 600		Romana Pajenk - generalna direktorica Tine Mum - stiki z javnostmi
14	Si mobil	SM01E	01.03.1999		24.09.1999	navadna na prinosnika s fiksnim obrestno mero	pridobitev likvidnih sredstev za uspešne kratkoročnih in dolgoročnih poslovnih usmeritev in financiranje izdajateljeve dejavnosti	telekomunikacije in posredništvo, specializirano za prodajo mobilnih telefonov in pripomočkov za njihovo uporabo	1.703.000	2.556.459,41 EUR	511,29 EUR	5.000	6%	1.3.1999 1.3.2006 7 let	obresti in glavnica polletno	1.3. 1.9.	konformni	Šmartinska cesta 134b 1000 Ljubljana	Tel: 01 544 0000 Fax: 01 544 0099		Andrej Dremelj - generalni direktor
15	Sip strojna oprema	SIPAE	15.10.1999		19.06.2000	imenska z ločljivo delniško nakupno opcijo	za potrebe finančnega prestrukturiranja in za financiranje nujnih novih investicij	terjatve so zavarovane z vključbo zastavne pravice in zaznambo izvršljivosti terjatve na nespremenljivem premoženju družbe	142.225	3.323.397,23 EUR	102,26 EUR	32.500	6%	15.10.1999 15.10.2009 10 let	obresti in glavnica polletno, 5 letni moratorij na izplačilo glavnice	15.4. 15.10.	linearni	Juhartova 2 3311 Šempeter v Savinjski dolini	Tel: 03 57 02 211 Fax: 03 57 02 509		Voh Bojan - generalni direktor
16	Sip strojna oprema	SIPBE	15.10.1999		19.06.2000	imenska z ločljivo delniško nakupno opcijo	za potrebe finančnega prestrukturiranja in za financiranje nujnih novih investicij	jamči izdajatelj s svojim celotnim premoženjem	142.225	1.763.956,99 EUR	102,26 EUR	17.250	6%	15.10.1999 15.10.2009 10 let	obresti in glavnica polletno, 5 letni moratorij na izplačilo glavnice	15.4. 15.10.	linearni	Juhartova 2 3311 Šempeter v Savinjski dolini	Tel: 03 57 02 211 Fax: 03 57 02 509		Voh Bojan - generalni direktor
17	Slovenska odškodninska družba	SOS2E	01.06.1996		07.04.1997	navadna na prinosnika s fiksnim obrestno mero	poravnava obveznosti denacionalizacijskim upravičencem	jamči družba s celotnim svojim premoženjem	40.000	536.865.000 EUR	51,13 EUR	10.500.000	6%	1.6.1996 1.6.2016 20 let	obresti in glavnica polletno, 8 letni moratorij na odplačilo glavnice	1.6. 1.12.	konformni	Mala ulica 5, p.p. 139 1001 Ljubljana	Tel: 01 300 91 10 Fax: 01 431 11 75		Anton Končnik - direktor Kaja Šplar
18	Stanovanjski sklad Republike Slovenije	SSR3	08.05.2001		28.05.2001	nematerializirana, imenska	povečanje razpoložljivih sredstev za zadovoljevanje potreb državljanov, kupcev stanovanj	jamči Stanovanjski sklad RS, javni sklad, neomejeno z vsem svojim namenskim premoženjem		2.000.000.000 SIT	100.000 SIT	20.000	TOM + 6,10%	5.1.2001 5.1.2011 10 let	obresti in glavnica polletno	6.7. 5.1.	konformni	Pojanska c. 31 1000 Ljubljana	Tel: 01 471 05 07 Faks: 01 471 05 03		Oven Edvard - direktor Biserka Prošek Daja Fišer
19	UBK banka	UBKKE	15.05.1994		05.01.1995	zamenljiva s spremenljivo letno obrestno mero	dokapitalizacija banke in za zagotovitev dolgoročnega vira financiranja	obveznice niso posebej zavarovane, za izplačilo celotnih terjatev iz naslova obveznic jamči SKB banka s celotnim svojim premoženjem	327.480	3.067.751,29 EUR	38.346,89 EUR	80	8,5% *spremenljiva	15.4.1994 15.4.2004 10 let	obresti in glavnica polletno, 5 letni moratorij na odplačilo glavnice	15.4. 15.10.	konformni	Tržaška 116 1000 Ljubljana	Tel: 01 423 1131 Fax: 01 257 3082		Matej Kaštun - generalni direktor Daja Drobež

*UBK - obrestna mera znaša 1% izkož nad povprečno letno obrestno mero dolgoročnih dolžniških vrednostnih papirjev, katerih izdajatelj je Republika Slovenija, ki so obrestovani in nominirani v EUR in ki kotirajo na Ljubljanski borzi na dan določanja nove obrestne mere, nova obrestna mera se določa vsako leto za vnaprej na dan zapadlosti drugega letnega kupona obveznice, izračun povprečne obrestne mere se opravi na osnovi aritmetičnega povprečja obrestnih mer ustreznih državnih papirjev.

F5) POSEBNE INVESTICIJSKE DRUŽBE

	Investicijska družba	Trgovalna koda	Segment trgovanja	Razred delnic	Datum sprejema	Datum začetka trgovanja	V sodni register vpisan in vplačani osnovni kapital (v 000 SIT)	Sestava kapitala	Enotni tečaj prvega trgovalnega dne *	Nom. vred. delnice (v SIT)	Št. delnic na org. trgu	Izplačilo dividende za leto 2001	Datum brez upravičenja do dividende	Naslov izdajatelja	Telefon Faks	DZU, ki upravlja PID	Direktor DZU in ID Kontaktne osebe
1	KD ID	KDIN	prosti trg	redne imenske		09.02.2001	9.062.055,4	92.046.145 rednih delnic	72,72 SIT	100	92.046.145 rednih delnic	n.p.	n.p.	Celovška 206 Ljubljana	Tel: 01 583 07 00 Faks: 01 518 41 00	KD Investments d.o.o.	Roman Androjna - direktor DZU in ID
2	Infond ID	IFIR	prosti trg	redne imenske		23.09.2002	8.132.314,0	8.132.314 rednih delnic	1.795,09 SIT	1.000	8.132.314 rednih delnic	n.p.	n.p.	Ulica Vita Kraigherja 5 2000 Maribor	Tel: 02 229 20 80 Faks: 02 229 27 96	KBM Infond DZU d.o.o.	Stanko Brglez - direktor DZU in ID
3	Nacionalna finančna družba 1	NF1N	prosti trg	redne imenske	23.10.1998	26.10.1998	16.058.030	160.580.300 rednih delnic	74,56 SIT	100	160.580.300 rednih delnic	n.p.	n.p.	Trdinova 4 1000 Ljubljana	Tel: 01 434 10 00 Faks: 01 431 11 09	Nacionalna finančna družba d.o.o.	Stanislav Valant - direktor DZU Roman Ambrož - direktor PID Lenka Dominko
4	Triglav Steber I	TG1N	prosti trg	redne imenske	30.10.1998	02.11.1998	14.748.747	147.487.470 rednih delnic	73,99 SIT	100	147.487.470 rednih delnic	n.p.	n.p.	Slovenska 54 1000 Ljubljana	Tel: 01 300 73 00 Faks: 01 300 73 50	Triglav DZU d.o.o.	Janko Kastelic - direktor DZU Mirjana Dimc Perko - direktorica PID

* Tečaj prvega trgovalnega dne deljen z 10 zaradi spremembe nominalne vrednosti delnic leta 1999; pri delnicah, ki so kotirale pred julijem 1999.

F6) POOBLAŠČENE INVESTICIJSKE DRUŽBE

Investicijska družba		Segment trgovanja	Razred delnic	Datum sprejema	Datum začetka trgovanja	V sodni register vpisani in vplačani osnovni kapital (v 000 SIT)	Sestava kapitala	Enotni tečaj prvega trgovalnega dne *	Nom. vred. delnice (v SIT)	Št. delnic na org. trgu	Izplačilo dividende za leto 2001	Datum brez upravičenja do dividende	Naslov izdajatelja	Telefon Faks	DZU, ki upravlja PID	Direktor DZU in PID Kontaktne osebe	
1	Aktiva Avant 1 PID	AAPR	prosti trg	redne imenske	13.08.2001	22.08.2001	2.952.004	29.520.040 rednih delnic	14,10	100	29.520.040 rednih delnic	n.p.	n.p.	Dunajska 156 1000 Ljubljana	Tel: 01 560 46 71 Fax: 01 560 46 77	Aktiva DZU d.o.o.	Aleš Okorn - direktor DZU Samo Stonič - direktor PID
2	Arkada Ena	AR1N	prosti trg	redne imenske	11.12.1998	14.12.1998	6.640.634	66.406.092 rednih delnic	33,42 SIT	100	66.406.092 rednih delnic	n.p.	n.p.	Dunajska 156 1000 Ljubljana	Tel: 01 560 46 80 Faks: 01 560 46 86	Arkada DZU d.o.o.	Andrej Ručigaj - direktor DZU in PID
3	Atena PID	ATPR	prosti trg	redne imenske	11.06.2001	17.06.2002	13.561.225	135.612.248 rednih delnic	63,34 SIT	100	135.915.888 rednih delnic	n.p.	n.p.	Dunajska 156 1000 Ljubljana	Tel: 01 560 46 71 Fax: 01 560 46 77	Aktiva DZU d.o.o.	Aleš Okorn - direktor DZU Andrej Urbas
4	Capinvest 2	CAPN	prosti trg	redne imenske	18.12.1998	24.12.1998	587.690	5.876.900 rednih delnic	28,00 SIT	100	5.876.900 rednih delnic	n.p.	n.p.	Dunajska 9 1000 Ljubljana	Tel: 01 300 02 30 Faks: 01 231 79 51	Capinvest PDZU d.o.o.	Blaž Vodopivec - direktor DZU in PID
5	Infond PID	IFPR	prosti trg	redne imenske	18.12.1998	23.09.2002	8.764.196	87.641.964 rednih delnic	32,42 SIT	100	87.641.964 rednih delnic	n.p.	n.p.	Ulica Vita Kraigherja 5 2000 Maribor	Tel: 02 229 20 80 Faks: 02 229 27 96	KBM Infond DZU d.o.o.	Stane Brglez - direktor DZU Drago Naberšnik - direktor PID
6	Krona senior	SN0N	prosti trg	redne imenske	08.12.1998	08.12.1998	7.317.043	73.170.428 rednih delnic	25,37 SIT	100	73.170.428 rednih delnic	n.p.	n.p.	Štefanova 13 a 1000 Ljubljana	Tel: 01 24 14 162 Fax: 01 24 14 168	DUS Krona d.o.o.	Boštjan Gmajnar - direktor DZU Jože Tepina - direktor PID Janez Pajek
7	KS-SKLAD 2	KS2N	prosti trg	redne imenske	15.01.1998	23.01.1998	4.429.324	44.293.242 rednih delnic	20,72 SIT	100	44.293.242 rednih delnic	n.p.	n.p.	Dunajska 9 1000 Ljubljana	Tel: 01 300 02 30 Faks: 01 231 79 51	Capinvest PDZU d.o.o.	Blaž Vodopivec - direktor DZU Igor Lah - direktor PID
8	KS-SKLAD 4	K4SR	prosti trg	redne imenske	21.04.1999	25.04.2002	4.163.380	41.633.800 rednih delnic	17,30 SIT	100	41.633.800 rednih delnic	n.p.	n.p.	Dunajska 9 1000 Ljubljana	Tel: 01 300 02 30 Faks: 01 231 79 51	Capinvest PDZU d. o. o.	Blaž Vodopivec - direktor DZU Igor Lah - direktor PID
9	Maksima 1	MX1N	prosti trg	redne imenske	11.11.1998	16.11.1998	21.664.624,3	216.646.243 rednih delnic	32,93 SIT	100	216.646.243 rednih delnic	n.p.	n.p.	Trg republike 3 1000 Ljubljana	Tel: 01 200 47 10 Faks: 01 200 47 30	LB Maksima d.o.o.	Miroslav Golubič - direktor DZU in PID Anita Branka Bizjak Erjavec
10	Mercata	MR0N	prosti trg	redne imenske	30.07.1998	31.08.1998	2.892.398	28.923.982 rednih delnic	33,85 SIT	100	28.923.982 rednih delnic	n.p.	n.p.	Železna cesta 18 1000 Ljubljana	Tel: 01 473 44 56 Faks: 01 473 44 80	Intara DZU d.o.o.	Samo Primožič - direktor DZU Marko Mencin - direktor PID Tadeja Čampa Levstek
11	Mercata 1	MR1N	prosti trg	redne imenske	30.07.1998	31.08.1998	2.682.115	26.821.153 rednih delnic	29,69 SIT	100	26.821.153 rednih delnic	n.p.	n.p.	Železna cesta 18 1000 Ljubljana	Tel: 01 473 44 56 Faks: 01 473 44 80	Intara DZU d.o.o.	Samo Primožič - direktor DZU Rolando Krajnik - direktor PID Tadeja Čampa Levstek
12	Modra linija	ML0G	prosti trg	redne imenske	07.04.1998	04.05.1998	3.415.683,30	34.156.833 rednih delnic	50,23 SIT	100	34.156.833 rednih delnic	n.p.	n.p.	Pristaniška 12 6000 Koper	Tel: 05 66 33 150 Faks: 05 66 33 120	Primorski skladi d. d. Koper	Dušan Jereb - direktor DZU Mirko Pavšič - direktor PID
13	Nacionalna finančna družba 2	NF2N	prosti trg	redne imenske	28.06.1999	02.07.1999	29.137.966	291.379.659 rednih delnic	23,39 SIT	100	291.379.659 rednih delnic	n.p.	n.p.	Trdinova 4 1000 Ljubljana	Tel: 01 434 10 00 Faks: 01 431 11 09	Nacionalna finančna družba d. o. o.	Stanislav Valant - direktor DZU Milan Ževart - direktor PID Lenka Dominko
14	Nika PID	NK0N	prosti trg	redne imenske	17.04.1998	24.04.1998	3.257.470	32.574.698 rednih delnic	40,66 SIT	100	32.574.698 rednih delnic	n.p.	n.p.	Dunajska 9 1000 Ljubljana	Tel: 01 560 47 01 Faks: 01 560 47 16	Capinvest PDZU d.o.o.	Blaž Vodopivec - direktor DZU Damjan Škofič - direktor PID
15	Nika PID 1	NK1N	prosti trg	redne imenske	17.04.1998	24.04.1998	3.091.110	30.911.102 rednih delnic	35,00 SIT	100	30.911.102 rednih delnic	n.p.	n.p.	Dunajska 156 1000 Ljubljana	Tel: 01 560 46 71 Fax: 01 560 46 77	Aktiva DZU d.o.o.	Aleš Okorn - direktor DZU Monika Rozman - direktorica PID
16	Nika PID 2	NK2N	prosti trg	redne imenske	17.04.1998	24.04.1998	1.255.587	12.555.868 rednih delnic	50,00 SIT	100	12.555.868 rednih delnic	n.p.	n.p.	Dunajska 9 1000 Ljubljana	Tel: 01 300 02 30 Faks: 01 231 79 51	Capinvest PDZU d.o.o.	Blaž Vodopivec - direktor DZU Damjan Škofič - direktor PID

F6) POOBLAŠČENE INVESTICIJSKE DRUŽBE

Investicijska družba		Segment trgovanja	Razred delnic	Datum sprejema	Datum začetka trgovanja	V sodni register vpisani in vplačani osnovni kapital (v 000 SIT)	Sestava kapitala	Enotni tečaj prvega trgovalnega dne *	Nom. vred. delnice (v SIT)	Št. delnic na org. trgu	Izplačilo dividende za leto 2001	Datum brez upravičenja do dividende	Naslov izdajatelja	Telefon Faks	DZU, ki upravlja PID	Direktor DZU in PID Kontaktne osebe	
17	KD PID	KDPN	prosti trg	redne imenske		9.586.570,9	95.913.588 rednih delnic	20,93 SIT	100	95.913.588 rednih delnic	n.p.	n.p.	Celovška 206 Ljubljana	Tel: 01 583 07 00 Faks: 01 518 41 00	KD Investments d.o.o.	Roman Androjna - direktor DZU in PID	
18	PID Vipa invest	VI0N	prosti trg	redne imenske	05.03.1998	29.01.2002	10.426.811,5	104.268.115 rednih delnic	50,40 SIT	100	104.268.115 rednih delnic	n.p.	n.p.	Erjavčeva ulica 2 5000 Nova Gorica	Tel: 05 33 85 000 Faks: 05 30 28 506	AVIP DZU d.o.o.	Edvard Abram - direktor DZU Lucijan Cermelj - direktor PID
19	PID Zvon Dva	ZV2N	prosti trg	redne imenske	01.06.1999	07.06.1999	14.122.471	141.224.712 rednih delnic	25,76 SIT	100	141.224.712 rednih delnic	n.p.	n.p.	Slovenska 17 2000 Maribor	Tel: 02 229 06 00 Faks: 02 229 06 21	Krekova družba DZU d.o.o.	Milan Gerič - direktor DZU Roza Mlakar Kukovič - direktorica PID Tatjana Novinec
20	PID Zvon Ena	ZV1N	prosti trg	redne imenske	04.12.1998	07.12.1998	13.797.436	137.974.360 rednih delnic	49,79 SIT	100	137.974.360 rednih delnic	n.p.	n.p.	Slovenska 17 2000 Maribor	Tel: 02 229 06 00 Faks: 02 229 06 21	Krekova družba DZU d.o.o.	Milan Gerič - direktor DZU Andrej Žužek - direktor PID Jože Horvat
21	Pomurska investicijska družba 1	PM1N	prosti trg	redne imenske	05.11.1998	09.11.1998	3.592.394	35.923.940 rednih delnic	71,94 SIT	100	35.923.940 rednih delnic	n.p.	n.p.	Trg republike 3 1000 Ljubljana	Tel: 01 200 47 10 Faks: 01 200 47 30	LB Maksima d.o.o.	Miroslav Golubič - direktor DZU Ivan Vizjak - direktor PID
22	Pooblaščen pomurska investicijska družba	PPIR	prosti trg	redne imenske	n.p.	26.10.2001	2.298.057	22.980.570 rednih delnic na ime	n.p.	100	22.967.400 rednih delnic	n.p.	n.p.	Trg republike 3 1000 Ljubljana	Tel: 01 200 47 10 Faks: 01 200 47 30	LB Maksima d.o.o.	Miroslav Golubič - direktor DZU Ivan Vizjak - direktor PID
23	Setev	ST1N	prosti trg	redne imenske	24.08.1999	24.09.1999	4.346.919	43.469.190 rednih delnic	39,35 SIT	100	43.469.190 rednih delnic	n.p.	n.p.	Vilharjeva 29 1000 Ljubljana	Tel: 01 306 55 66 Faks: 01 306 55 70	S Hram DZU d. d.	Metod Logar - direktor DZU in PID
24	Trdnjava	TR0N	prosti trg	redne imenske	04.06.1999	14.06.1999	2.593.276	25.932.762 rednih delnic	25,00 SIT	100	25.932.762 rednih delnic	n.p.	n.p.	Kocenova 2a 3000 Celje	Tel: 03 492 68 50 Faks: 03 548 44 01	Pulsar DZU d.o.o.	Zvone Zupančič - direktor DZU in PID
25	Trdnjava 1	TR1N	prosti trg	redne imenske	30.06.1999	05.07.1999	891.790	8.917.902 rednih delnic	23,00 SIT	100	8.917.902 rednih delnic	n.p.	n.p.	Kocenova 2a 3000 Celje	Tel: 03 492 68 50 Faks: 03 548 44 01	Pulsar DZU d.o.o.	Zvone Zupančič - direktor DZU in PID
26	Triglav Steber II	TG2N	prosti trg	redne imenske	03.06.1999	14.06.1999	19.541.255	195.412.551 rednih delnic	258,17 SIT	100	195.412.551 rednih delnic	n.p.	n.p.	Slovenska 54 1000 Ljubljana	Tel: 01 300 73 00 Faks: 01 300 73 50	Triglav DZU d.o.o.	Janko Kastelic - direktor DZU Miran Šubič - direktor PID
27	Vizija DPB	VZ0N	prosti trg	redne imenske	16.06.1998	29.06.1998	4.407.463	44.074.632 rednih delnic	35,49 SIT	100	44.074.632 rednih delnic	n.p.	n.p.	Dunajska 156 1000 Ljubljana	Tel: 01 56 87 211 Faks: 01 56 88 141	Vizija DZU d.o.o.	Anton Škrj - direktor DZU Mira Rataj Siročić - direktorica PID Jožefa Rogelj
28	Zlata moneta 1	ZM1N	prosti trg	redne imenske	26.03.1999	31.03.1999	6.829.780	68.297.800 rednih delnic	53,49 SIT	100	68.297.800 rednih delnic	n.p.	n.p.	Strossmayerjeva 30 2000 Maribor	Tel: 02 229 48 12 Faks: 02 252 33 58	Probanka DZU d. d.	Radovan Stonič - direktor DZU in PID
29	Zlata moneta 2	ZM2N	prosti trg	redne imenske	26.03.1999	31.03.1999	8.233.376	82.333.757 rednih delnic	14,83 SIT	100	82.333.757 rednih delnic	n.p.	n.p.	Strossmayerjeva 30 2000 Maribor	Tel: 02 229 48 12 Faks: 02 252 33 58	Probanka DZU d. d.	Radovan Stonič - direktor DZU in PID

* Tečaj prvega trgovalnega dne deljen z 10 zaradi spremembe nominalne vrednosti delnic leta 1999; pri delnicah, ki so kotirale pred julijem 1999.