



MESEČNE STATISTIKE LJUBLJANSKE BORZE

Februar 2003

Letnik IX, št. 2/03

PROMET

TRŽNI SEGMENT	PROMET (v mio SIT)	KOLIČINA	ŠT. POSLOV
Borzni trg	14.686	2.252.071	7.816
Delnice	7.105	736.341	5.850
Obveznice	7.580	1.515.730	1.966
Prosti trg	11.697	69.333.096	23.150
Delnice	2.770	924.581	4.677
Obveznice	2.080	174.046	514
Posebne inv. družbe	3.218	17.109.013	4.753
Pooblašene inv. družbe	3.628	51.125.456	13.206
Kratk. vrednostni papirji	0	0	0
SKUPAJ	26.383	71.585.167	30.966

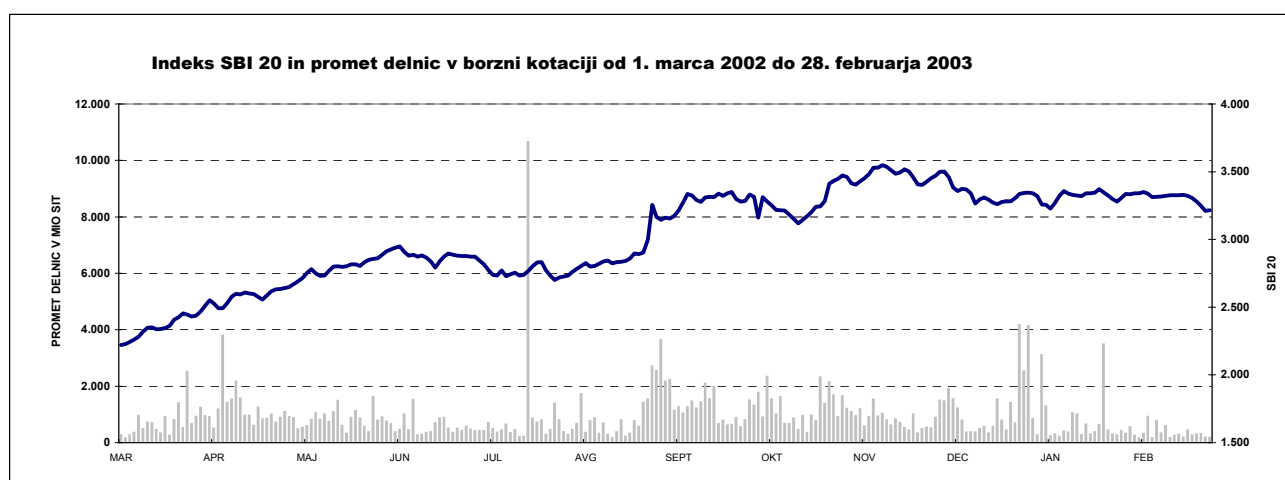
VELIKOST TRGA

TRŽNI SEGMENT	TRŽNA KAPITALIZAC. (v mio SIT)	ŠTEVILO IZDAJ	ŠTEVILO IZDA- JATELJEV
Borzni trg	1.333.880	104	48
Delnice	813.165	33	33
Obveznice	520.715	71	15
Prosti trg	615.203	148	141
Delnice	228.916	97	95
Obveznice	150.791	18	13
Posebne inv. družbe	89.170	4	4
Pooblašene inv. družbe	146.326	29	29
SKUPAJ	1.949.083	252	189
Kratk. vrednostni papirji	-	10	1

DONOSNOST

SPLOŠNI BORZNI INDEKSI	DONOSNOST V FEBRUARJU 2003	DONOSNOST V LETU 2003
Slovenski borzni indeks (SBI 20)	-2,74%	-3,74%
Netehtani slovenski borzni indeks (SBI 20NT)	-3,36%	-4,27%
Indeks prostega trga (IPT)	-1,78%	2,78%
Indeks pooblaščenih investicijskih družb (PIX)	-4,60%	-3,72%
Borzni indeks obveznic (BIO)	1,59%	2,41%

PANOŽNI BORZNI INDEKSI	DONOSNOST V FEBRUARJU 2003	DONOSNOST V LETU 2003
Hrana in pijače	-0,88%	8,06%
Kemija	-1,20%	-2,31%
Nafta in plin	-4,66%	-8,10%
Transport	2,35%	2,01%
Trgovina	-2,84%	-4,27%





IZDAJATELJ

Ljubljanska borza d. d.
Slovenska 56
1000 Ljubljana

DODATNE INFORMACIJE

Elektronska pošta:	info@ljse.si
Telefon:	(01) 47-10-211 (01) 47-10-205
Kontaktne osebi:	Nataša Žabkar, Ksenija Zver

STATISTIKE V ELEKTRONSKI OBLIKI:

http://www.ljse.si/StrSlo/Trgovani/Menu/tr_tec.htm

ZEMLJEVID STRANI

TRGOVANJE, D BORO, BORNE INFORMACIJE, INVESTITORSKI, ČLANI, IZDAJATELJI

Prvih pet izvedenih delnic
11.2.2002

Pravica	ŠT
W020	280.000.000
W000	280.011.000
W024	180.040.000
W017	180.400.000
W022	99.810.000

Indeksi za danes

Indeks	Indeks	Skupna vrednost	Spremenila v %
W020	2.205,56	-0,08	-0,34 ↓
W017	1.040,71	0,08	0,34 ↑
W022	1.982,99	-0,08	-0,09 ↓

SEB INVEST
1. februar 2002, PIM-INVEST d.d. Informacija o pridobitvi lastniškega deleža v obliki Poravnice kreditne družbe T, d.o.o.

SEB INVEST
1. februar 2002, HOTEL PALACE, I. O. Javna ponudba družbe Hotel Minsk, d. o. o. za odlog delni

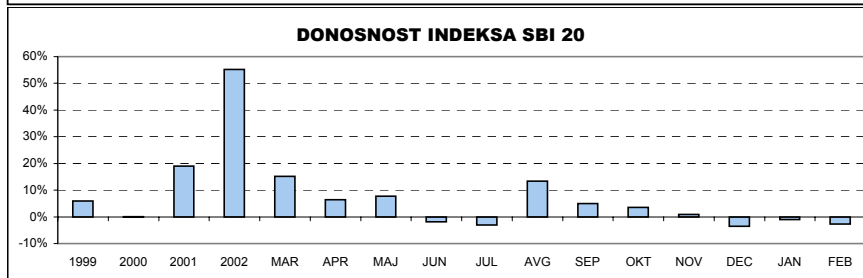
KAZALO

	Stran
A) BORZNI INDEKSI	1
A1) Vrednosti, donosnosti in grafi borznih indeksov	1
A2) Sestave borznih indeksov	4
B) ŠTEVILO IZDAJATELJEV, IZDAJ VREDNOSTNIH PAPIRJEV IN BORZNIH ČLANOV	6
C) PROMET	7
C1) Mesečni promet z vrednostnimi papirji na borznem trgu	7
C2) Mesečni promet z vrednostnimi papirji na prostem trgu	9
C3) Najprometnejši vrednostni papirji v preteklem mesecu	14
C4) Mesečni promet članov Ljubljanske borze	15
C5) Promet v letih 2003 in 2002	16
D) TRŽNA KAPITALIZACIJA	19
D1) Tržna kapitalizacija delnic	20
D2) Tržna kapitalizacija obveznic	23
D3) Tržna kapitalizacija posebnih investicijskih družb	25
D4) Tržna kapitalizacija pooblaščenih investicijskih družb	25
E) DRUGO	26
E1) Kazalniki (redne delnice v borzni kotaciji)	26
E2) Deleži in neto nakupi tujih investitorjev	27
E3) Rekordne vrednosti	28
E4) Novi vrednostni papirji, izključitve in spremembe	29
F) SEZNAM VREDNOSTNIH PAPIRJEV	30
F1) Delnice - borzna kotacija	30
F2) Delnice - prosti trg	32
F3) Obveznice - borzna kotacija	38
F4) Obveznice - prosti trg	43
F5) Posebne Investicijske družbe	45
F6) Pooblaščene investicijske družbe	46

A) BORZNI INDEKSI

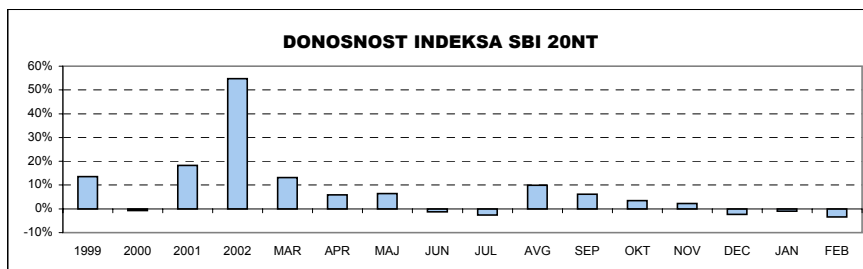
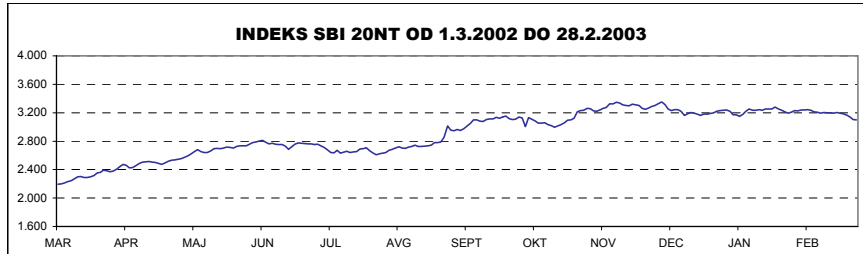
SBI 20 - SLOVENSKI BORZNI INDEKS

	Najvišja vrednost	Datum	Najnižja vrednost	Datum	Zaključna vrednost	Letna donosnost
1994	1.598,03	28.06.1994	1.131,23	21.10.1994	1.396,81	39,68%
1995	1.590,17	09.11.1995	1.016,99	13.07.1995	1.448,75	3,72%
1996	1.589,18	13.03.1996	891,93	10.09.1996	1.183,26	-18,33%
1997	1.655,36	10.02.1997	1.156,14	06.01.1997	1.404,70	18,71%
1998	2.026,47	10.08.1998	1.378,49	06.01.1998	1.705,77	21,43%
1999	1.981,87	19.02.1999	1.679,48	05.01.1999	1.806,26	5,89%
2000	1.903,66	24.01.2000	1.584,23	25.05.2000	1.807,94	0,09%
2001	2.159,35	19.12.2001	1.700,24	25.04.2001	2.151,59	19,01%
2002	3.547,64	08.11.2002	2.140,80	03.01.2002	3.340,20	55,24%
Leto 2003	Najvišja vrednost	Datum	Najnižja vrednost	Datum	Zaključna vrednost	Mesečna donosnost
Januar	3.371,93	24.01.2003	3.228,32	09.01.2003	3.305,77	-1,03%
Februar	3.349,14	07.02.2003	3.210,01	27.02.2003	3.215,23	-2,74%



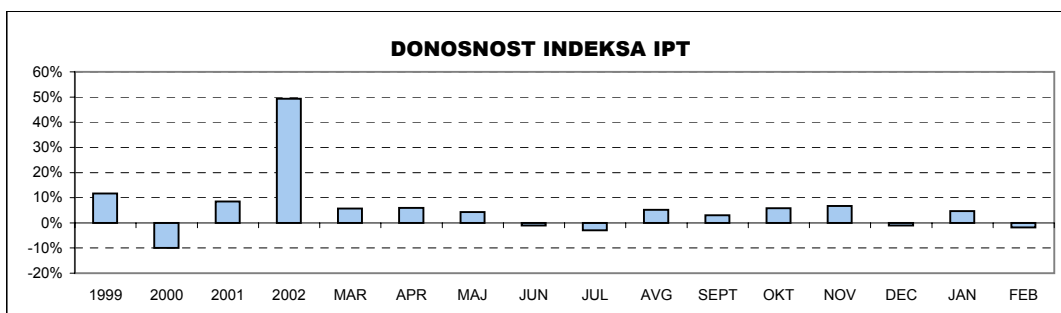
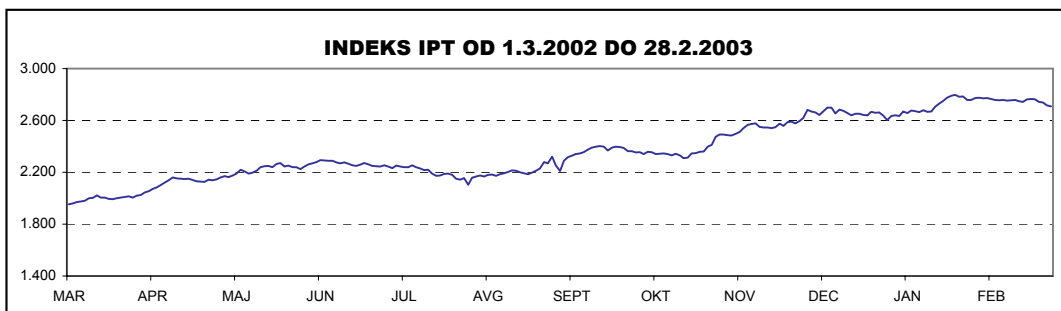
SBI 20NT - NETEHTANI SLOVENSKI BORZNI INDEKS

	Najvišja vrednost	Datum	Najnižja vrednost	Datum	Zaključna vrednost	Letna donosnost
1998	1.706,07	10.08.1998	1.437,30	30.06.1998	1.568,87	n.p.
1999	1.871,02	08.09.1999	1.548,95	05.01.1999	1.782,03	13,59%
2000	1.841,63	25.01.2000	1.585,48	25.05.2000	1.769,15	-0,72%
2001	2.096,75	27.12.2001	1.661,96	09.05.2001	2.092,66	18,29%
2002	3.350,05	28.11.2002	2.082,58	03.01.2002	3.238,51	54,76%
Leto 2003	Najvišja vrednost	Datum	Najnižja vrednost	Datum	Zaključna vrednost	Mesečna donosnost
Januar	3.278,37	24.01.2003	3.147,56	09.01.2003	3.207,98	-0,94%
Februar	3.245,19	07.02.2003	3.100,31	28.02.2003	3.100,31	-3,36%



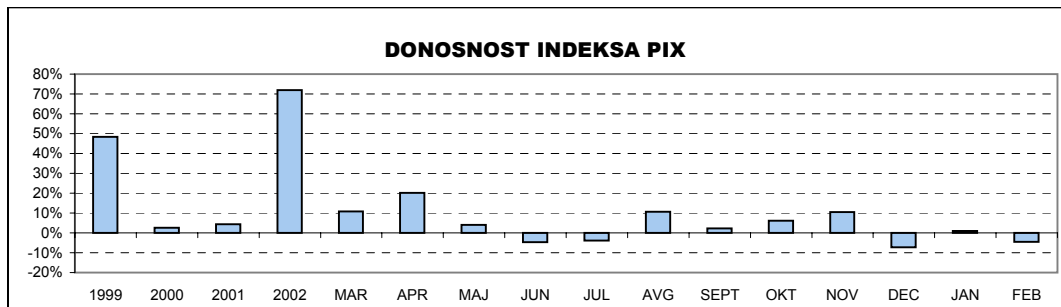
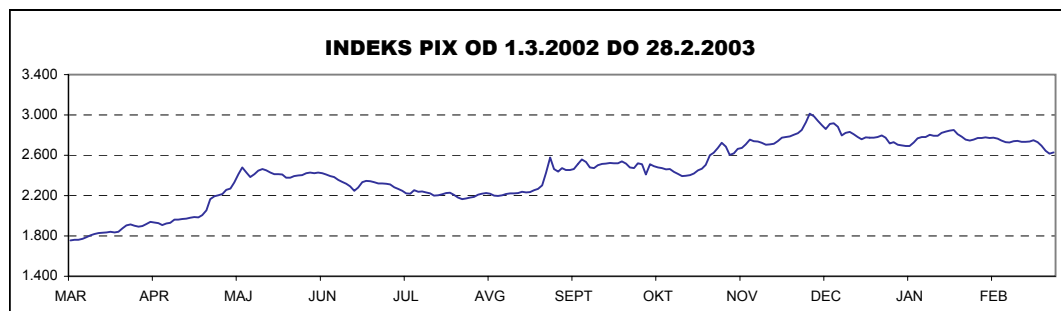
IPT - INDEKS PROSTEGA TRGA

	Najvišja vrednost	Datum	Najnižja vrednost	Datum	Zaključna vrednost	Letna donosnost
1998	1.795,31	11.08.1998	1.318,83	01.07.1998	1.618,99	n.p.
1999	1.806,98	30.12.1999	1.504,61	03.08.1999	1.806,98	11,61%
2000	1.772,76	24.01.2000	1.469,64	26.10.2000	1.627,44	-9,94%
2001	1.769,69	14.12.2001	1.415,06	23.05.2001	1.765,60	8,49%
2002	2.699,16	04.12.2002	1.753,43	08.01.2002	2.635,36	49,26%
Leto 2003	Najvišja vrednost	Datum	Najnižja vrednost	Datum	Zaključna vrednost	Mesečna donosnost
Januar	2.797,13	27.01.2003	2.633,35	07.01.2003	2.757,60	4,64%
Februar	2.776,17	04.02.2003	2.708,53	28.02.2003	2.708,53	-1,78%



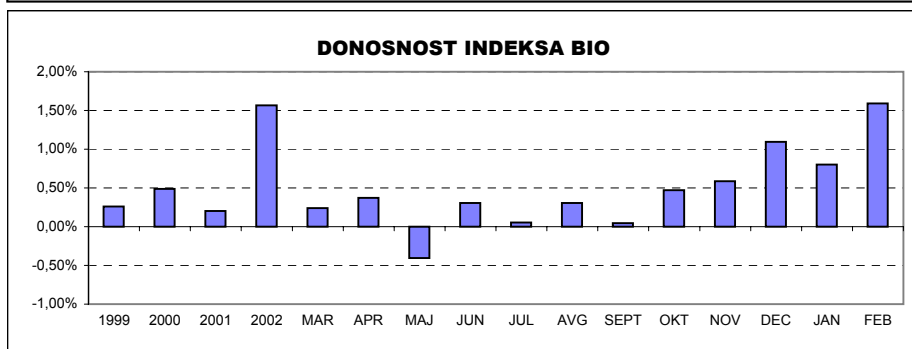
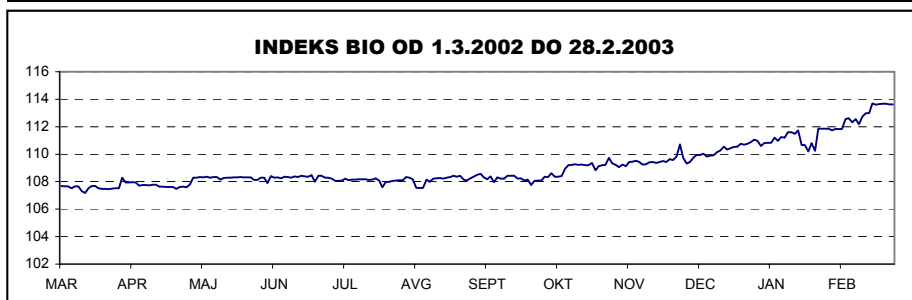
PIX - INDEKS (POOBLAŠČENIH) INVESTICIJSKIH SKLADOV

	Najvišja vrednost	Datum	Najnižja vrednost	Datum	Zaključna vrednost	Letna donosnost
1999	1.633,77	08.09.1999	965,15	05.01.1999	1.483,50	48,35%
2000	1.572,13	17.01.2000	1.097,07	25.05.2000	1.520,79	2,51%
2001	1.588,02	28.12.2001	1.328,44	23.05.2001	1.588,02	4,42%
2002	3.013,05	27.11.2002	1.551,00	03.01.2002	2.729,73	71,90%
Leto 2003	Najvišja vrednost	Datum	Najnižja vrednost	Datum	Zaključna vrednost	Mesečna donosnost
Januar	2.849,85	24.01.2003	2.692,79	08.01.2003	2.754,90	0,92%
Februar	2.778,48	05.02.2003	2.617,03	27.02.2003	2.628,28	-4,60%



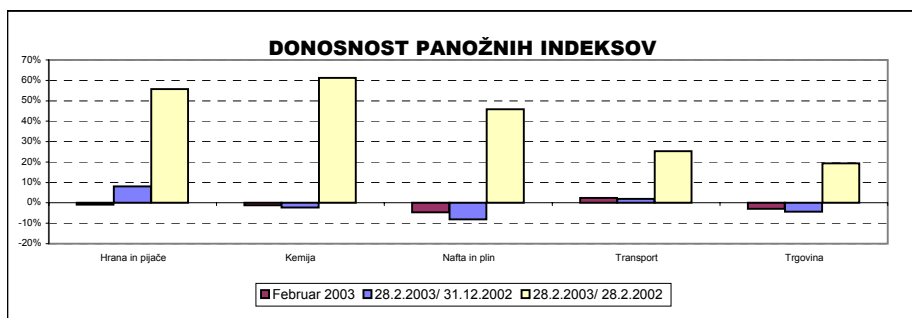
BIO - BORZNI INDEKS OBVEZNIC

	Najvišja vrednost	Datum	Najnižja vrednost	Datum	Zaključna vrednost	Letna donosnost
1995	113,52	14.12.1995	100,46	05.07.1995	111,68	11,68%
1996	111,96	08.01.1996	106,61	28.06.1996	107,89	-3,39%
1997	110,97	08.04.1997	104,90	29.01.1997	107,31	-0,54%
1998	108,22	30.12.1998	101,68	25.05.1998	108,22	0,85%
1999	110,52	04.02.1999	104,53	16.08.1999	108,50	0,26%
2000	109,63	15.12.2000	103,96	09.06.2000	109,03	0,49%
2001	110,08	17.09.2001	107,81	21.03.2001	109,25	0,20%
2002	111,06	27.12.2002	107,17	12.03.2002	110,96	1,57%
Leto 2003	Najvišja vrednost	Datum	Najnižja vrednost	Datum	Zaključna vrednost	Mesečna donosnost
Januar	111,85	29.01.2003	110,20	24.01.2003	111,85	0,80%
Februar	113,70	20.02.2003	111,73	04.02.2003	113,63	1,59%



PANOŽNI INDEKSI

PANOGA	Vrednost 28.2.2003	Donosnost		
		Februar 2003	28.2.2003/ 31.12.2002	28.2.2003/ 28.2.2002
Hrana in pijače	3.191,21	-0,88%	8,06%	55,74%
Kemija	3.311,48	-1,20%	-2,31%	61,22%
Nafta in plin	4.004,24	-4,66%	-8,10%	45,87%
Transport	2.773,19	2,35%	2,01%	25,34%
Trgovina	2.325,41	-2,84%	-4,27%	19,43%



A2) SESTAVE BORZNIH INDEKSOV

SESTAVA SLOVENSKEGA BORZNEGA INDEKSA - SBI 20 NA DAN 28.2.2003 *

Izdajatelj	Trgovalna oznaka	Bazni tečaj	Prilagojeno število delnic	Prilagojeni delež	Panoga	Kapitalizacija indeksa na dan revizije 15.12.2002	Delež panoge
KRKA	KRKG	30.026,12 SIT	1.540.043	10,00%	farmacija	64.112.513.705 SIT	10,00%
GORENJE	GRVG	2.157,29 SIT	12.200.000	8,38%	gospodinjski aparati	53.697.080.000 SIT	8,38%
TERME ČATEŽ	TCRG	27.090,00 SIT	674.971	2,85%	hoteli, gostinstvo, turizem	18.284.964.390 SIT	
TERME 3000	ZMTG	2.133,52 SIT	2.861.843	1,02%	hoteli, gostinstvo, turizem	6.531.183.621 SIT	3,87%
PIVOVARNA LAŠKO	PILR	6.199,69 SIT	8.747.652	8,30%	hrana in pijače	53.205.143.947 SIT	
PIVOVARNA UNION	PULG	38.707,12 SIT	451.114	5,28%	hrana in pijače	33.834.001.114 SIT	
DROGA PORTOROŽ	DRPG	35.873,12 SIT	282.768	3,68%	hrana in pijače	23.598.199.847 SIT	
KOLINSKA	KOLR	2.260,16 SIT	3.166.992	2,54%	hrana in pijače	16.313.619.171 SIT	
ŽITO	ZTOG	18.007,22 SIT	348.765	1,95%	hrana in pijače	12.506.353.672 SIT	21,75%
SAVA	SAVA	16.791,89 SIT	1.720.987	7,60%	kemija	48.697.461.189 SIT	
ETOL	ETOG	31.847,00 SIT	274.576	1,57%	kemija	10.076.939.200 SIT	9,17%
PETROL	PETG	22.251,50 SIT	1.582.281	10,00%	nafta in plin	64.112.522.953 SIT	
ISTRABENZ	ITBG	2.700,00 SIT	5.180.000	6,43%	nafta in plin	41.228.293.400 SIT	16,43%
INTEREUROPA	IEKG	4.919,17 SIT	7.902.413	6,59%	transport	42.260.287.169 SIT	
LUKA KOPER	LKPG	2.310,79 SIT	7.140.000	4,96%	transport	31.827.906.600 SIT	11,56%
MERCATOR	MELR	4.520,37 SIT	2.655.898	10,00%	trgovina	64.112.501.274 SIT	
MERKUR	MER	18.003,70 SIT	912.585	3,45%	trgovina	22.088.727.513 SIT	
SALUS	SALR	79.998,90 SIT	134.980	2,00%	trgovina	12.823.086.502 SIT	
ŽIVILA KRANJ	ZKNG	16.750,00 SIT	319.997	0,84%	trgovina	5.381.341.549 SIT	16,28%
DELO	DELR	17.000,10 SIT	667.464	2,56%	založništvo	16.432.963.680 SIT	2,56%

* enako sestavo ima tudi netehtani slovenski borzni indeks - SBI 20NT

Kapitalizacija indeksa	641.125.090.496 SIT
Delež kapitalizacije delnic borznega trga v indeksu	78,84%

SESTAVA INDEKSA PROSTEGA TRGA - IPT NA DAN 28.2.2003

Izdajatelj	Trgovalna oznaka	Bazni tečaj v SIT	Prilagojeno število delnic	Prilagojeni delež	Kapitalizacija indeksa na dan revizije 15.12.2002
HELIOS	HDOG	34.880,00 SIT	173.609	15,00%	17.878.176.696 SIT
CINKARNA	CICG	5.000,00 SIT	698.175	15,00%	17.878.167.225 SIT
JUTEKS	JTKG	12.701,10 SIT	641.432	11,84%	14.111.504.000 SIT
INFOND HOLDING	IFFR	685,23 SIT	16.833.414	10,63%	12.673.709.066 SIT
KD GROUP	SKDR	50.000,00 SIT	186.436	7,82%	9.321.800.000 SIT
BELINKA HOLDING	BELG	3.290,00 SIT	2.702.532	7,46%	8.891.330.280 SIT
LESNINA	MILG	107.000,00 SIT	76.495	7,02%	8.365.274.424 SIT
DZS	DZS	4.180,00 SIT	1.429.368	5,52%	6.575.092.800 SIT
KD HOLDING	KDHR	6.870,52 SIT	924.969	5,44%	6.486.798.347 SIT
GRAND HOTEL UNION	GHUG	2.400,00 SIT	1.814.613	3,65%	4.355.071.200 SIT
TOSAMA	TODG	6.300,00 SIT	295.670	3,60%	4.287.215.000 SIT
MEDALJON	MEDR	790,15 SIT	1.734.000	2,53%	3.017.160.000 SIT
LIV POSTOJNA	LIVG	13.577,78 SIT	161.600	2,47%	2.941.120.000 SIT
JAVOR PIVKA	JPIG	1.050,10 SIT	1.194.700	1,05%	1.254.554.470 SIT
POM-INVEST	POIR	513,30 SIT	2.241.983	0,97%	1.150.809.874 SIT

Kapitalizacija indeksa	119.187.783.383 SIT
Delež kapitalizacije delnic prostega trga v indeksu	52,07%

SESTAVA INDEKSA (POOBLAŠČENIH) INVESTICIJSKIH DRUŽB - PIX NA DAN 28.2.2003

Izdajatelj	Trgovalna oznaka	Bazni tečaj v SIT	Število delnic	Delež	Kapitalizacija indeksa na dan revizije 15.12.2002
TRIGLAV STEBER 1	TG1N	70,11 SIT	147.487.470	14,90%	33.827.726.119 SIT
NFD 1	NF1N	65,42 SIT	160.580.300	14,43%	32.771.227.624 SIT
ZVON ENA	ZV1N	43,78 SIT	137.974.360	8,80%	19.980.067.072 SIT
MAKSIMA 1	MX1N	38,78 SIT	216.646.243	8,74%	19.849.128.784 SIT
INFOND ID	IFIR	1.691,31 SIT	8.132.314	6,98%	15.845.732.506 SIT
NFD 2	NF2N	37,80 SIT	291.379.659	6,03%	13.700.671.566 SIT
KD ID	KDIN	57,74 SIT	92.046.145	5,86%	13.294.224.722 SIT
ZLATA MONETA 1	ZM1N	47,12 SIT	68.297.800	5,60%	12.713.635.470 SIT
ATENA PID	ATPR	63,98 SIT	135.915.888	4,86%	11.024.137.676 SIT
PID VIPA INVEST	VION	63,50 SIT	104.268.115	3,95%	8.967.057.890 SIT
POMURSKA INV.DRUŽBA 1	PM1N	60,20 SIT	35.923.940	3,53%	8.019.660.366 SIT
KRONA SENIOR	SN0N	26,93 SIT	73.170.428	3,06%	6.940.946.800 SIT
ZVON DVA	ZV2N	37,56 SIT	141.224.712	2,47%	5.608.033.314 SIT
MODRA LINIJA	ML0G	54,13 SIT	34.156.833	2,42%	5.493.785.020 SIT
ARKADA ENA	AR1N	59,96 SIT	66.406.092	1,77%	4.022.881.053 SIT
INFOND PID	IFPR	45,33 SIT	87.641.964	1,75%	3.972.810.228 SIT
PID KD	KDPN	19,53 SIT	95.913.558	1,69%	3.835.583.184 SIT
ZLATA MONETA II	ZM2N	37,43 SIT	82.333.757	1,36%	3.090.809.238 SIT
VIZIJA DPB	VZ0N	65,00 SIT	44.074.632	1,26%	2.864.851.080 SIT
MERCATA 1	MR1N	45,00 SIT	26.821.153	0,53%	1.206.951.885 SIT

Kapitalizacija indeksa	227.029.921.597 SIT
Delež kapitalizacije inv.skladov v indeksu	96,41%

SESTAVA BORZNEGA INDEKSA OBVEZNIC - BIO NA 28.2.2003

Obveznice	Trgovalna koda	Bazni tečaj	Delež
REPUBLIKA SLOVENIJA 38. IZDAJA	RS38	101,00	66,24%
REPUBLIKA SLOVENIJA 26. IZDAJA	RS26	103,25	16,37%
REPUBLIKA SLOVENIJA 32. IZDAJA	RS32	103,00	14,13%
REPUBLIKA SLOVENIJA 29. IZDAJA	RS29	99,90	3,26%

SESTAVA PANOŽNIH INDEKSOV NA 28.2.2003**Hrana in pijače s skrajšanim imenom HRP**

Izdajatelj	Trgovalna oznaka	Bazni tečaj	Prilagojeno število delnic	Prilagojeni delež
PIVOVARNA LAŠKO	PILR	6.199,69 SIT	1.332.670	32,07%
DROGA PORTOROŽ	DRPG	35.873,12 SIT	57.121	18,86%
KOLINSKA	KOLR	2.260,16 SIT	765.964	15,61%
ŽITO	ZTOG	18.007,22 SIT	98.058	13,91%
MLINOTEST	MAJG	1.700,00 SIT	1.508.243	10,15%
MESNA INDUSTRIJA PRIMORSKE	MIPG	1.396,42 SIT	1.478.742	9,39%

Kemija s skrajšanim imenom KEM

Izdajatelj	Trgovalna oznaka	Bazni tečaj	Prilagojeno število delnic	Prilagojeni delež
SAVA	SAVA	16.791,89 SIT	742.113	36,32%
HELIOS	HDOG	34.880,00 SIT	132.358	23,57%
CINKARNA	CICG	5.000,00 SIT	512.005	22,68%
ETOL	ETOG	17.226,92 SIT	274.576	17,43%

Nafta in plin s skrajšanim imenom NAF

Izdajatelj	Trgovalna oznaka	Bazni tečaj	Prilagojeno število delnic	Prilagojeni delež
PETROL	PETG	22.251,50 SIT	1.440.755	58,61%
ISTRABENZ	ITBG	2.700,00 SIT	5.180.000	41,39%

Transport s skrajšanim imenom TRS

Izdajatelj	Trgovalna oznaka	Bazni tečaj	Prilagojeno število delnic	Prilagojeni delež
INTEREUROPA	IEKG	4.919,17 SIT	2.875.526	42,49%
LUKA KOPER	LKPG	2.310,79 SIT	2.932.155	36,11%
AERODROM	AELG	2.108,12 SIT	1.936.229	21,40%

Trgovina s skrajšanim imenom TRG

Izdajatelj	Trgovalna oznaka	Bazni tečaj	Prilagojeno število delnic	Prilagojeni delež
MERCATOR	MELR	4.520,37 SIT	537.033	37,23%
MERKUR	MER	18.003,70 SIT	226.194	15,72%
SALUS	SALR	54.666,67 SIT	44.438	12,12%
ŽVILA KRANJ	ZKNG	12.435,33 SIT	191.176	9,23%
KOMPAS MTS	MTSG	1.705,14 SIT	2.192.262	9,13%
DELO PRODAJA	DPRG	4.774,80 SIT	577.501	8,30%
EMONA OBALA KOPER	EOKG	2.628,57 SIT	1.741.456	8,26%

**B) ŠTEVILO IZDAJATELJEV, IZDAJ VREDNOSTNIH PAPIRJEV IN
BORZNIH ČLANOV**

	31.12.2000	31.12.2001	31.12.2002	31.01.2003	28.02.2003
ŠTEVILO IZDAJATELJEV	225	221	198	197	189
Borzni trg	58	57	50	50	48
Delnice	38	38	35	35	33
Obveznice	20	19	15	15	15
Prosti trg	167	164	148	147	141
Delnice	111	113	100	100	95
Obveznice	11	12	14	14	13
Posebne investicijske družbe	-	-	4	4	4
Pooblaščne investicijske družbe	44	38	29	29	29
Pokojninski boni	1	1	1	-	-
	31.12.2000	31.12.2001	31.12.2002	31.01.2003	28.02.2003
ŠTEVILO IZDAJ VRED. PAPIRJEV	267	271	265	263	252
Borzni trg	94	100	109	108	104
Delnice	40	39	36	36	33
Obveznice	54	61	73	72	71
Prosti trg	173	171	156	155	148
Delnice	114	117	103	103	97
Obveznice	14	15	19	19	18
Posebne investicijske družbe	-	-	4	4	4
Pooblaščne investicijske družbe	44	38	29	29	29
Pokojninski boni	1	1	1	-	-
Kratkoročni vrednostni papirji	8	10	10	10	10
	31.12.2000	31.12.2001	31.12.2002	31.01.2003	28.02.2003
ŠTEVILO ČLANOV	34	31	27	27	27

C1) PROMET Z VREDNOSTNIMI PAPIRJI NA BORZNEM TRGU V FEBRUARJU 2003

1. Delnice

Izdaja	Promet (v SIT)	Promet s svežnji (v SIT)	Promet z aplikacijami (v SIT)	Delež v skupnem borznem prometu	Delež v prometu z delnicami	Količina	Št. poslov
Delnice skupaj	7.105.127.358	1.459.972.675	1.297.248.153	48,38%	100,00%	736.341	5.850
Redne delnice	7.103.434.158	1.459.972.675	1.295.560.753	48,37%	99,98%	736.048	5.844
1 KRKA	1.380.016.702	0	242.157.565	9,40%	19,42%	33.292	1.106
2 KOLINSKA	1.221.876.695	703.492.900	373.498.439	8,32%	17,20%	226.018	167
3 MERCATOR	1.067.224.024	200.110.000	341.190.097	7,27%	15,02%	44.776	547
4 PETROL	991.496.109	61.500.000	91.336.029	6,75%	13,95%	24.189	925
5 PIVOVARNA LAŠKO	610.176.960	364.833.275	27.063.695	4,15%	8,59%	91.308	347
6 GORENJE	439.121.026	0	29.408.429	2,99%	6,18%	102.381	641
7 MERKUR	255.461.546	0	37.017.360	1,74%	3,60%	10.068	240
8 INTEREUROPA	155.742.907	0	29.840.052	1,06%	2,19%	29.260	171
9 LUKA KOPER	143.736.693	30.039.000	19.123.124	0,98%	2,02%	31.532	206
10 SAVA	139.348.069	0	32.121.366	0,95%	1,96%	5.123	221
11 DELO	132.507.257	0	3.084.630	0,90%	1,86%	4.819	108
12 MLINOTEST	106.445.011	99.997.500	401.940	0,72%	1,50%	53.590	26
13 ISTRABENZ	66.268.485	0	10.239.931	0,45%	0,93%	9.169	209
14 ŽITO	62.614.825	0	3.443.732	0,43%	0,88%	1.776	195
15 SALUS - SERIJA B	57.748.278	0	9.139.453	0,39%	0,81%	628	29
16 DELO PRODAJA	56.961.308	0	0	0,39%	0,80%	10.234	26
17 ŽIVILA KRANJ	34.986.543	0	9.925.675	0,24%	0,49%	2.356	126
18 DROGA PORTOROŽ	31.525.750	0	4.396.503	0,21%	0,44%	358	54
19 TERME 3000	27.589.493	0	9.387.502	0,19%	0,39%	13.118	117
20 AERODROM	19.701.714	0	3.332.287	0,13%	0,28%	4.543	49
21 RADENSKA	18.636.126	0	2.385.144	0,13%	0,26%	12.491	63
22 KOMPAS MTS	16.829.543	0	874.020	0,11%	0,24%	12.965	51
23 TERME ČATEŽ IMENSKE	15.978.114	0	2.571.045	0,11%	0,22%	563	33
24 PIVOVARNA UNION	13.090.036	0	7.074.019	0,09%	0,18%	146	26
25 ETOL	10.012.548	0	1.187.606	0,07%	0,14%	270	33
26 EMONA OBALA KOPER	9.576.379	0	600.100	0,07%	0,13%	5.637	28
27 GEODETSKI ZAVOD SLOVENIJE	8.765.870	0	3.546.644	0,06%	0,12%	3.947	20
28 GRADB.PODJETJE GROSUPLJE	4.239.224	0	215.111	0,03%	0,06%	695	61
29 BANKA KOPER	3.539.472	0	792.804	0,02%	0,05%	67	12
30 COMET	2.166.000	0	155.000	0,01%	0,03%	715	5
31 TEHNOUNION	42.240	0	42.240	0,00%	0,00%	4	1
32 NIKA	9.211	0	9.211	0,00%	0,00%	10	1
Prednostne delnice	1.693.200	0	1.687.400	0,01%	0,02%	293	6
1 PROBANKA IMENSKE	1.693.200	0	1.687.400	0,01%	0,02%	293	6

2. Obveznice

Izdaja	Promet (v SIT)	Promet s svežnji (v SIT)	Promet z aplikacijami (v SIT)	Delež v skupnem borznem prometu	Delež v prometu z obveznicami	Količina	Št. poslov
Obveznice skupaj	7.580.375.209	5.149.058.139	980.242.786	51,62%	100,00%	1.515.730	1.966
1 REPUBLIKA SLOVENIJA 35. IZDAJA	1.997.258.296	1.638.430.315	252.676.981	13,60%	26,35%	189.342	31
2 REPUBLIKA SLOVENIJA 39. IZDAJA	967.866.759	30.065.500	221.647.772	6,59%	12,77%	1.014.365	1.598
3 REPUBLIKA SLOVENIJA 38. IZDAJA	885.066.965	732.696.806	126.405.291	6,03%	11,68%	35.485	34
4 REPUBLIKA SLOVENIJA 28. IZDAJA	879.636.470	718.260.300	6.588.210	5,99%	11,60%	84.720	16
5 REPUBLIKA SLOVENIJA 41. IZDAJA	489.537.068	337.993.885	46.357.983	3,33%	6,46%	46.777	14
6 SL. ZADR. KMET. BANKA 3. IZDAJA	399.301.873	399.087.134	214.739	2,72%	5,27%	37.070	2
7 ABANKA 5. IZDAJA	318.655.151	289.539.543	25.018.440	2,17%	4,20%	13.373	9
8 ABANKA 6. IZDAJA	235.065.514	225.406.296	9.659.219	1,60%	3,10%	10.013	4
9 ABANKA 3. IZDAJA	211.111.406	66.109.352	3.548.415	1,44%	2,78%	9.103	12
10 REPUBLIKA SLOVENIJA 48. IZDAJA	182.469.438	151.390.178	6.141.053	1,24%	2,41%	7.838	27
11 REPUBLIKA SLOVENIJA 26. IZDAJA	172.326.662	144.422.701	15.112.960	1,17%	2,27%	7.158	23
12 REPUBLIKA SLOVENIJA 25. IZDAJA	148.117.015	104.830.000	42.740.915	1,01%	1,95%	14.201	8
13 REPUBLIKA SLOVENIJA 29. IZDAJA	100.551.483	86.462.595	4.720.682	0,68%	1,33%	4.122	23
14 REPUBLIKA SLOVENIJA 32. IZDAJA	92.425.533	92.425.533	0	0,63%	1,22%	3.782	1
15 REPUBLIKA SLOVENIJA 43. IZDAJA	87.625.801	30.393.000	44.761.651	0,60%	1,16%	8.536	12
16 REPUBLIKA SLOVENIJA 37. IZDAJA	82.112.187	41.028.000	302.187	0,56%	1,08%	7.839	5
17 REPUBLIKA SLOVENIJA 21. IZDAJA	77.684.968	0	38.646.659	0,53%	1,02%	9.381	13
18 SL. ZADR. KMET. BANKA	61.193.185	60.517.001	676.184	0,42%	0,81%	2.164	3
19 REPUBLIKA SLOVENIJA 40. IZDAJA	27.521.000	0	24.377.180	0,19%	0,36%	2.644	5
20 STANOVANJSKI SKLAD 2. IZDAJA	26.609.759	0	26.189.887	0,18%	0,35%	254	16
21 REPUBLIKA SLOVENIJA 33. IZDAJA	25.206.348	0	0	0,17%	0,33%	150	3
22 REPUBLIKA SLOVENIJA 27. IZDAJA	23.565.130	0	22.690.087	0,16%	0,31%	2.198	20
23 SLOVENSKA RAZVOJNA DRUŽBA	15.529.221	0	7.185.090	0,11%	0,20%	132	15
24 REPUBLIKA SLOVENIJA 34. IZDAJA	11.707.500	0	8.925.000	0,08%	0,15%	1.115	2
25 REPUBLIKA SLOVENIJA 15. IZDAJA SERIJA I	11.589.359	0	0	0,08%	0,15%	60	7
26 REPUBLIKA SLOVENIJA 19. IZDAJA	10.109.740	0	9.848.740	0,07%	0,13%	1.005	4
27 REPUBLIKA SLOVENIJA 24. IZDAJA	9.566.400	0	9.546.300	0,07%	0,13%	947	9
28 REPUBLIKA SLOVENIJA 49. IZDAJA	7.983.806	0	7.450.685	0,05%	0,11%	91	4
29 STANOVANJSKI SKLAD RS 1. IZDAJA	6.055.538	0	5.572.122	0,04%	0,08%	820	3
30 REPUBLIKA SLOVENIJA 20. IZDAJA	2.929.200	0	2.929.200	0,02%	0,04%	290	4
31 BTC HIPOTEKARNE OBVEZNICE	1.966.321	0	141.736	0,01%	0,03%	208	5
32 ABANKA 4. IZDAJA	1.814.251	0	1.814.251	0,01%	0,02%	77	3
33 BANKA VIPA 5. IZDAJA	1.408.744	0	1.408.744	0,01%	0,02%	44	2
34 BANKA VIPA 4. IZDAJA	1.405.269	0	1.405.269	0,01%	0,02%	41	3
35 REPUBLIKA SLOVENIJA 13. IZDAJA	1.310.516	0	952.027	0,01%	0,02%	11	4
36 REPUBLIKA SLOVENIJA 22. IZDAJA	1.217.845	0	1.217.845	0,01%	0,02%	117	3
37 BANKA VIPA 3. IZDAJA	925.977	0	925.977	0,01%	0,01%	35	1
38 REPUBLIKA SLOVENIJA 14. IZDAJA	741.458	0	0	0,01%	0,01%	70	2
39 NLB 2. IZDAJA SERIJA A	524.137	0	524.137	0,00%	0,01%	4	2
40 REPUBLIKA SLOVENIJA 10. IZDAJA	514.859	0	514.859	0,00%	0,01%	65	2
41 BANKA VIPA 6. IZDAJA	487.563	0	0	0,00%	0,01%	12	1
42 PROBANKA 2. IZDAJA	407.503	0	407.503	0,00%	0,01%	34	1
43 SKB OBVEZNICE 4. IZDAJA SERIJA A	311.430	0	311.430	0,00%	0,00%	3	1
44 SKB OBVEZNICE 3. IZDAJA	309.467	0	309.467	0,00%	0,00%	13	1
45 REPUBLIKA SLOVENIJA 18. IZDAJA	210.145	0	0	0,00%	0,00%	9	1
46 HOTELI BERNARDIN	199.671	0	199.671	0,00%	0,00%	2	1
47 NLB 2. IZDAJA SERIJA B	116.117	0	116.117	0,00%	0,00%	1	1
48 BANKA ZASAVJE OBVEZNICE 2. IZDAJA	59.102	0	0	0,00%	0,00%	1	1
49 BANKA VIPA 2. IZDAJA	38.819	0	38.819	0,00%	0,00%	2	2
50 REPUBLIKA SLOVENIJA 31. IZDAJA	21.302	0	21.302	0,00%	0,00%	2	1
51 PROBANKA 1. IZDAJA	6.138	0	0	0,00%	0,00%	4	1
52 NOVA KBM 3. IZDAJA SERIJA A	0	0	0	0,00%	0,00%	0	0
53 REPUBLIKA SLOVENIJA 23. IZDAJA	0	0	0	0,00%	0,00%	0	0
54 NOVA KBM 1. IZDAJA	0	0	0	0,00%	0,00%	0	0
55 REPUBLIKA SLOVENIJA 44. IZDAJA	0	0	0	0,00%	0,00%	0	0
56 NLB 3. IZDAJA	0	0	0	0,00%	0,00%	0	0
57 REPUBLIKA SLOVENIJA 16. IZDAJA	0	0	0	0,00%	0,00%	0	0
58 NOVA KBM 3. IZDAJA SERIJA B	0	0	0	0,00%	0,00%	0	0
59 REPUBLIKA SLOVENIJA 8. IZDAJA	0	0	0	0,00%	0,00%	0	0
60 NOVA KBM 2. IZDAJA	0	0	0	0,00%	0,00%	0	0
61 BANKA CELJE 4. IZDAJA	0	0	0	0,00%	0,00%	0	0
62 SKB OBVEZNICE 4. IZDAJA SERIJA B	0	0	0	0,00%	0,00%	0	0
63 NFD INVESTICIJSKO SVETOVANJE	0	0	0	0,00%	0,00%	0	0
64 REPUBLIKA SLOVENIJA 42. IZDAJA	0	0	0	0,00%	0,00%	0	0
65 BANKA CELJE 3. IZDAJA	0	0	0	0,00%	0,00%	0	0
66 REPUBLIKA SLOVENIJA 36. IZDAJA	0	0	0	0,00%	0,00%	0	0
67 BANKA CELJE 6. IZDAJA SERIJA A	0	0	0	0,00%	0,00%	0	0
68 BANKA CELJE 5. IZDAJA	0	0	0	0,00%	0,00%	0	0
69 REPUBLIKA SLOVENIJA 17. IZDAJA	0	0	0	0,00%	0,00%	0	0
70 BANKA VIPA 7. IZDAJA	0	0	0	0,00%	0,00%	0	0
71 BANKA CELJE 6. IZDAJA SERIJA B	0	0	0	0,00%	0,00%	0	0
72 RS08 DAVČNA OLAJŠAVA	0	0	0	0,00%	0,00%	0	0
73 REPUBLIKA SLOVENIJA 45. IZDAJA	0	0	0	0,00%	0,00%	0	0
Skupaj borzni trg	14.685.502.567	6.609.030.814	2.277.490.939	100,00%	-	2.252.071	7.816

C2) PROMET Z VREDNOSTNIMI PAPIRJI NA PROSTEM TRGU V FEBRUARJU 2003

1. Delnice (1)

Izdaja	Promet (v SIT)	Promet s svežnji (v SIT)	Promet z aplikacijami (v SIT)	Delež v skupnem prometu prost. trga	Delež v prometu z delnicami	Količina	Št. poslov
Delnice	2.770.161.900	1.423.603.956	368.285.705	23,68%	100,00%	924.581	4.677
Redne delnice	2.738.154.890	1.423.603.956	359.450.454	23,41%	98,84%	919.203	4.343
1 HELIOS	954.665.586	676.882.000	112.389.214	8,16%	34,47%	8.956	94
2 KD GROUP, finančna družba	278.320.015	254.550.435	11.595.080	2,38%	10,05%	5.998	21
3 INFOND HOLDING	215.462.876	115.022.859	23.177.115	1,84%	7,78%	308.557	1.105
4 HOTELI PALACE	212.478.994	209.039.550	378.004	1,82%	7,67%	107.338	25
5 MESNA INDUSTRIJA PRIMORSKE	203.363.431	0	49.294.152	1,74%	7,34%	76.062	238
6 SVILANIT	90.055.212	90.032.112	0	0,77%	3,25%	63.603	2
7 CINKARNA	77.301.797	0	47.704.120	0,66%	2,79%	2.811	56
8 TOSAMA	73.493.967	38.025.000	3.616.191	0,63%	2,65%	3.863	106
9 KD HOLDING	60.227.537	0	23.059.152	0,51%	2,17%	8.248	556
10 JUTEKS	53.884.840	0	6.704.279	0,46%	1,95%	2.258	68
11 LESNINA	52.465.027	0	109.001	0,45%	1,89%	487	26
12 LIP BLEED	40.940.948	0	11.624.393	0,35%	1,48%	42.686	113
13 TOVARNA SLADKORJA ORMOŽ	40.052.000	40.052.000	0	0,34%	1,45%	11.780	1
14 POM-INVEST	38.562.862	0	13.102.207	0,33%	1,39%	73.537	483
15 AVTO CELJE	29.432.567	0	0	0,25%	1,06%	16.962	11
16 INTEGRAL JESENICE	27.763.299	0	10.285.806	0,24%	1,00%	14.537	45
17 SATURNUS EMBALAŽA	23.332.125	0	1.394.816	0,20%	0,84%	770	49
18 PINUS RAČE	22.496.430	0	1.920.010	0,19%	0,81%	918	21
19 MODRA LINIJA HOLDING	17.372.134	0	5.246.362	0,15%	0,63%	18.875	239
20 VELANA	16.534.469	0	5.291.690	0,14%	0,60%	24.684	74
21 NIKO ŽELEZNIKI	13.964.516	0	2.005.900	0,12%	0,50%	607	16
22 LIV POSTOJNA	13.929.809	0	1.316.592	0,12%	0,50%	833	25
23 JAVOR PIVKA	12.367.432	0	1.571.358	0,11%	0,45%	12.368	44
24 MELAMIN	10.800.412	0	1.814.242	0,09%	0,39%	2.019	37
25 SLOVENIJALES	10.381.399	0	2.669.116	0,09%	0,37%	1.018	36
26 TEKSTINA	10.367.969	0	3.767.247	0,09%	0,37%	11.354	24
27 MEDALJON	9.622.080	0	904.980	0,08%	0,35%	5.648	25
28 FRUCTAL	8.075.696	0	2.244.870	0,07%	0,29%	3.164	36
29 GOZDNO GOSPODARSTVO BLEED	7.943.123	0	1.834.072	0,07%	0,29%	5.000	23
30 GRAND HOTEL UNION	7.891.101	0	2.383.401	0,07%	0,28%	3.153	17
31 DZS	7.632.090	0	360.810	0,07%	0,28%	1.712	20
32 CETIS	7.559.367	0	312.132	0,06%	0,27%	275	25
33 ALPETOUR POTOVALNA AGENCIJA	7.345.217	0	2.953.067	0,06%	0,27%	2.965	35
34 JATA EMONA	7.107.681	0	948.015	0,06%	0,26%	7.825	30
35 KEMA PUCONCI	6.897.625	0	0	0,06%	0,25%	1.719	8
36 MITOL	6.877.028	0	760.000	0,06%	0,25%	1.762	6
37 INLES RIBNICA	5.753.181	0	17.056	0,05%	0,21%	8.959	12
38 BELINKA HOLDING	5.463.320	0	428.805	0,05%	0,20%	1.680	18
39 PLAMA - PUR	4.188.982	0	0	0,04%	0,15%	1.126	10
40 ETRA 33	4.106.740	0	311.120	0,04%	0,15%	131	5
41 IMP KLIMAT	3.662.820	0	2.664.900	0,03%	0,13%	2.261	8
42 COLOR	3.441.893	0	0	0,03%	0,12%	1.502	26
43 FINIRA	3.280.900	0	223.584	0,03%	0,12%	12.575	145
44 AGROKOMBINAT MARIBOR	3.031.052	0	427.546	0,03%	0,11%	2.593	26
45 NAMA	2.729.800	0	0	0,02%	0,10%	1.962	8
46 KRONA HOLDING	2.265.727	0	0	0,02%	0,08%	6.311	37
47 GORENJSKI TISK	2.002.560	0	228.480	0,02%	0,07%	564	6
48 KRUH-PECIVO	1.372.869	0	0	0,01%	0,05%	1.180	6
49 MARINA PORTOROŽ	1.314.061	0	0	0,01%	0,05%	140	2
50 DANA	1.312.203	0	826.959	0,01%	0,05%	921	21
51 INTERTRADE ITS	1.310.385	0	350.700	0,01%	0,05%	1.308	16
52 PULSAR HOLDING	1.294.001	0	0	0,01%	0,05%	2.630	18
53 JADRAN	1.242.422	0	262.422	0,01%	0,04%	254	3
54 SATURNUS AVTOOPREMA	1.209.642	0	0	0,01%	0,04%	252	3
55 FOND INVEST	1.170.466	0	58.161	0,01%	0,04%	1.046	106
56 CAPITA	1.162.700	0	0	0,01%	0,04%	1.661	5
57 AVTOPREVOZNIŠTVO IN SERVISI	1.000.046	0	237.481	0,01%	0,04%	5.229	7
58 MURALES	999.812	0	0	0,01%	0,04%	554	6
59 LIZ INŽENIRING	958.901	0	0	0,01%	0,03%	683	6
60 MEDVEŠEK PUŠNIK	829.526	0	0	0,01%	0,03%	55	7
61 HIDROTEHNIK	787.948	0	94.583	0,01%	0,03%	506	7
62 EGOLES ŠKOFJA LOKA	688.121	0	0	0,01%	0,02%	619	4
63 RTC KRVAVEC IMENSKE	561.400	0	0	0,00%	0,02%	401	4
64 KLASJE	521.077	0	6.400	0,00%	0,02%	1.301	6
65 INTERTRADE ITA	378.306	0	0	0,00%	0,01%	39	3
66 ELMO	361.798	0	180.400	0,00%	0,01%	690	3
67 ŽELEZARNA RAVNE - MONTER DRAVOGRAD	350.375	0	0	0,00%	0,01%	411	3
68 SIVENT	335.646	0	12.355	0,00%	0,01%	978	21
69 TOPLICE DOBRNA	310.200	0	0	0,00%	0,01%	174	3
70 ŽITO INTES	295.712	0	21.513	0,00%	0,01%	648	6

1. Delnice (2)

Izdaja	Promet (v SIT)	Promet s svežnji (v SIT)	Promet z aplikacijami (v SIT)	Delež v skupnem prometu prost. trga	Delež v prometu z delnicami	Količina	Št. poslov
71 IMP ČRPALKE	225.328	0	8.822	0,00%	0,01%	281	13
72 LESNINA EMMI	142.973	0	110.765	0,00%	0,01%	213	2
73 ZDRAVILIŠČE ROGAŠKA	140.196	0	102.020	0,00%	0,01%	960	7
74 GOZDNO GOSPODARSTVO POSTOJNA	130.000	0	0	0,00%	0,00%	130	1
75 ZASAVSKI RAČUNSKI CENTER	119.975	0	105.385	0,00%	0,00%	394	4
76 INTARA	96.000	0	0	0,00%	0,00%	16	1
77 SVILA	91.920	0	0	0,00%	0,00%	1.365	3
78 MK TISKARNA	88.430	0	0	0,00%	0,00%	37	1
79 SWATY	86.429	0	0	0,00%	0,00%	9	1
80 GEA TOVARNA OLJA	73.383	0	0	0,00%	0,00%	61	1
81 SIJAJ HRASTNIK	63.600	0	0	0,00%	0,00%	53	1
82 CREINA	33.603	0	33.603	0,00%	0,00%	8	1
83 DADAS	0	0	0	0,00%	0,00%	0	0
84 TUS KO-SI	0	0	0	0,00%	0,00%	0	0
85 GEA COLLEGE	0	0	0	0,00%	0,00%	0	0
86 MLAJ	0	0	0	0,00%	0,00%	0	0
87 UNITAS	0	0	0	0,00%	0,00%	0	0
88 UNIT-AS NEPREMIČNINE	0	0	0	0,00%	0,00%	0	0
89 OLJARICA	0	0	0	0,00%	0,00%	0	0
90 UPIMO GROUP	0	0	0	0,00%	0,00%	0	0
91 SAVINJA MOZIRJE	0	0	0	0,00%	0,00%	0	0
92 JELEN	0	0	0	0,00%	0,00%	0	0
93 RAZVOJNA DRUŽBA	0	0	0	0,00%	0,00%	0	0
94 KOMPAS HOTELI KG	0	0	0	0,00%	0,00%	0	0
95 KOŠAKI TMI MARIBOR	0	0	0	0,00%	0,00%	0	0
96 GRAD PRESTRANEK	0	0	0	0,00%	0,00%	0	0
97 VALKARTON	0	0	0	0,00%	0,00%	0	0
98 GRADIS GP	0	0	0	0,00%	0,00%	0	0
99 HIPOTEKARNA BANKA	0	0	0	0,00%	0,00%	0	0
100 GORIŠKE OPEKARNE	0	0	0	0,00%	0,00%	0	0
Prednostne delnice	32.007.010	0	8.835.251	0,27%	1,16%	5.378	334
1 KD HOLDING	31.980.260	0	8.835.251	0,27%	1,15%	5.328	332
2 ZDRAVILIŠČE ROGAŠKA	26.750	0	0	0,00%	0,00%	50	2
3 HIPOTEKARNA BANKA	0	0	0	0,00%	0,00%	0	0
4 PRIMOFIN	0	0	0	0,00%	0,00%	0	0

2. Obveznice

Izdaja	Promet (v SIT)	Promet s svežnji (v SIT)	Promet z aplikacijami (v SIT)	Delež v skupnem prometu prost. trga	Delež v prometu z obveznicami	Količina	Št. poslov
Obveznice	2.080.499.702	466.764.788	476.604.118	17,79%	100,00%	174.046	514
1 SLOVENSKA ODŠKODNINSKA DRUŽBA 2.IZDAJA	2.000.711.862	466.764.788	397.632.522	17,10%	96,16%	170.394	503
2 PROBANKA 4. IZDAJA	50.755.519	0	50.755.519	0,43%	2,44%	2.195	2
3 NLB 7. IZDAJA	21.930.000	0	21.930.000	0,19%	1,05%	215	1
4 BORZNA DRUŽBA POTEZA OBVEZNICE 2. IZDAJA	3.628.634	0	3.628.634	0,03%	0,17%	250	1
5 STANOVANJSKI SKLAD 3. IZDAJA	2.495.523	0	2.495.523	0,02%	0,12%	25	1
6 NAMA 1. IZDAJA	978.164	0	161.920	0,01%	0,05%	967	6
7 PROBANKA 5. IZDAJA	0	0	0	0,00%	0,00%	0	0
8 NLB 8. IZDAJA	0	0	0	0,00%	0,00%	0	0
9 POŠTNA BANKA SLOVENIJE 2. IZDAJA	0	0	0	0,00%	0,00%	0	0
10 POŠTNA BANKA SLOVENIJE 3. IZDAJA	0	0	0	0,00%	0,00%	0	0
11 BANKA KOPER 3. IZDAJA	0	0	0	0,00%	0,00%	0	0
12 SIP STROJNA INDUSTRIJA 1.IZDAJA SERIJA A	0	0	0	0,00%	0,00%	0	0
13 SIP STROJNA INDUSTRIJA 1.IZDAJA SERIJA B	0	0	0	0,00%	0,00%	0	0
14 BANKA KOPER 4. IZDAJA	0	0	0	0,00%	0,00%	0	0
15 UBK KONVERTIBILNE	0	0	0	0,00%	0,00%	0	0
16 VIPA	0	0	0	0,00%	0,00%	0	0
17 AUTOCOMMERCE 1.IZDAJA	0	0	0	0,00%	0,00%	0	0
18 KD INVESTMENTS 1.IZDAJA	0	0	0	0,00%	0,00%	0	0
19 SI.MOBIL 1.IZDAJA	0	0	0	0,00%	0,00%	0	0
Skupaj prosti trg (delnice in obveznice)	4.850.661.602	1.890.368.744	844.889.823	41,47%	-	1.098.627	5.191

3. Investicijski skladi

	Promet (v SIT)	Promet s svežnji (v SIT)	Promet z aplikacijami (v SIT)	Delež v skupnem prometu prost. trga	Delež v prometu investicijskih skladov	Količina	Št. poslov
Skupaj investicijski skladi	6.846.549.065	3.896.406.741	614.493.395	58,53%	100,00%	68.234.469	17.959
Posebne investicijske družbe	3.218.326.430	2.129.889.629	129.140.793	27,51%	47,01%	17.109.013	4.753
Pooblašene investicijske družbe	3.628.222.635	1.766.517.112	485.352.602	31,02%	52,99%	51.125.456	13.206

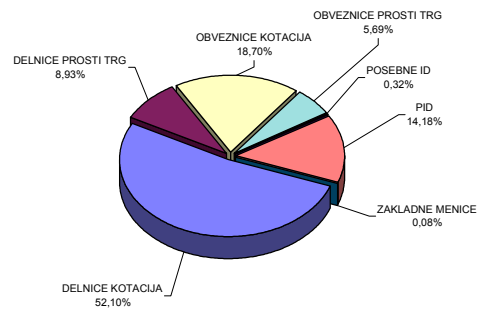
3.1. Posebne investicijske družbe - ID

Izdaja	Promet (v SIT)	Promet s svežnji (v SIT)	Promet z aplikacijami (v SIT)	Delež v skupnem prometu prost. trga	Delež v prometu IDov	Količina	Št. poslov
Skupaj posebne investicijske družbe - ID	3.218.326.430	2.129.889.629	129.140.793	27,51%	100,00%	17.109.013	4.753
1 TRIGLAV STEBER 1	2.700.384.997	2.129.889.629	72.489.009	23,09%	83,91%	14.853.771	1.314
2 NFD 1	235.045.351	0	32.057.347	2,01%	7,30%	1.211.637	1.257
3 INFOND ID	152.526.669	0	11.472.795	1,30%	4,74%	77.572	1.079
4 KD ID	130.369.413	0	13.121.642	1,11%	4,05%	966.033	1.103

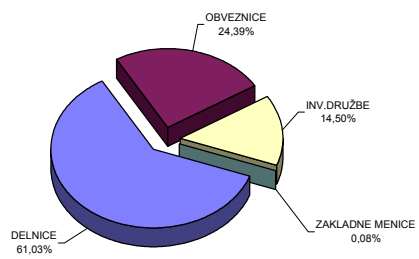
3.2. Pooblašene investicijske družbe - PID

Izdaja	Promet (v SIT)	Promet s svežnji (v SIT)	Promet z aplikacijami (v SIT)	Delež v skupnem prometu prost. trga	Delež v prometu PIDov	Količina	Št. poslov
Skupaj pooblaš. investicijske družbe - PID	3.628.222.635	1.766.517.112	485.352.602	31,02%	100,00%	51.125.456	13.206
1 MAKSIMA 1	1.022.205.079	805.500.000	91.116.441	8,74%	28,17%	11.265.763	1.131
2 ZVON ENA	541.119.676	301.911.964	59.284.281	4,63%	14,91%	5.238.313	975
3 TRIGLAV STEBER II	400.335.595	227.500.000	39.795.216	3,42%	11,03%	8.525.661	933
4 ZLATA MONETA II	310.644.087	276.493.182	1.750.387	2,66%	8,56%	6.961.197	608
5 ZLATA MONETA 1	252.232.888	0	29.958.887	2,16%	6,95%	1.386.567	868
6 ATENA PID	173.502.655	65.000.070	34.304.468	1,48%	4,78%	2.118.309	736
7 NFD 2	140.261.480	0	11.567.700	1,20%	3,87%	2.934.869	1.782
8 KRONA SENIOR	133.062.225	0	15.225.951	1,14%	3,67%	1.480.927	575
9 POMURSKA INV. DRUŽBA 1	128.452.190	0	34.340.614	1,10%	3,54%	577.969	381
10 PID VIPA INVEST	92.354.563	0	75.559.613	0,79%	2,55%	1.015.620	360
11 POOBLAŠČENA POMURSKA INV. DRUŽBA	84.748.304	53.273.000	6.572.078	0,72%	2,34%	2.044.656	450
12 INFOND PID	64.096.210	36.838.896	2.437.648	0,55%	1,77%	1.764.355	955
13 ARKADA ENA	63.064.651	0	32.785.548	0,54%	1,74%	931.568	264
14 ZVON DVA	47.383.001	0	7.177.823	0,41%	1,31%	1.265.615	867
15 MODRA LINIJA	41.384.242	0	15.840.779	0,35%	1,14%	263.928	237
16 PID KD	36.383.626	0	8.268.220	0,31%	1,00%	938.184	847
17 VIZIJA DPB	25.945.530	0	10.413.260	0,22%	0,72%	399.162	168
18 TRDNJAVA	11.501.341	0	571.649	0,10%	0,32%	361.844	97
19 SETEV	10.465.273	0	582.082	0,09%	0,29%	302.269	126
20 TRDNJAVA I	9.745.274	0	627.231	0,08%	0,27%	287.284	62
21 KS-sklad 2	6.940.382	0	1.265.930	0,06%	0,19%	173.280	94
22 MERCATA	6.379.873	0	722.374	0,05%	0,18%	166.691	141
23 NIKA 1	6.136.111	0	654.550	0,05%	0,17%	174.080	86
24 NIKA	5.746.422	0	1.541.342	0,05%	0,16%	147.959	72
25 MERCATA 1	4.457.562	0	272.526	0,04%	0,12%	117.938	141
26 PID AKTIVA AVANT I	3.859.224	0	1.880.096	0,03%	0,11%	102.224	113
27 KS - SKLAD 4	2.548.943	0	444.486	0,02%	0,07%	75.719	64
28 CAPINVEST 2	2.032.435	0	266.240	0,02%	0,06%	58.375	25
29 NIKA 2	1.233.793	0	125.182	0,01%	0,03%	45.130	48
Zakladne menice	0	0	0	0,00%	-	0	0
Skupaj prosti trg	11.697.210.667	5.786.775.485	1.459.383.216	100,00%	-	69.333.096	23.150
Skupaj promet na borzi v februarju 2003	26.382.713.234	12.395.806.299	3.736.874.157	-	-	71.585.167	30.966

Sestava prometa z vrednostnimi papirji po posameznih trgih v februarju 2003



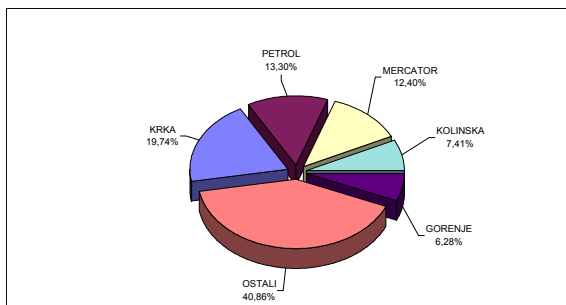
Sestava prometa z vrednostnimi papirji po tipih finančnih instrumentov na vseh trgih Ljubljanske borze v februarju 2003



C3) NAJPROMETNEJŠI VREDNOSTNI PAPIRJI V FEBRUARJU 2003

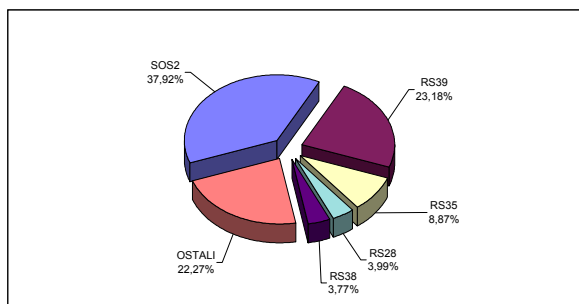
NAJPROMETNEJŠE DELNICE NA VSEH TRGIH LJUBLJANSKE BORZE

IZDAJATELJ	PROMET (BREZ SVEŽNJEV)	TRŽNA KAPITALIZACIJA NA 28.2.2003	ŠTEVILO POSLOV (BREZ SVEŽNJEV)
KRKA	1.380.016.702 SIT	142.802.300.033 SIT	1.106
PETROL	929.996.109 SIT	81.683.858.176 SIT	924
MERCATOR	867.114.024 SIT	75.055.346.926 SIT	544
KOLINSKA	518.383.795 SIT	16.193.685.184 SIT	166
GORENJE	439.121.026 SIT	50.827.030.000 SIT	641
OSTALI	2.857.080.971 SIT	675.518.846.039 SIT	7.127
SKUPAJ	6.991.712.627 SIT	1.042.081.066.357 SIT	10.508



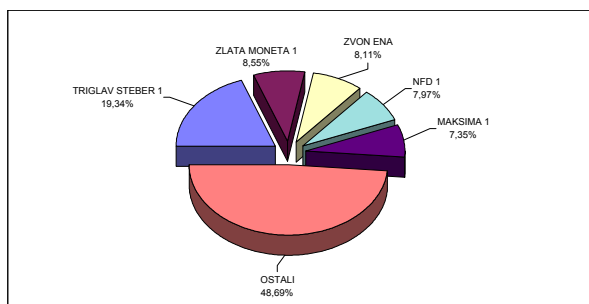
NAJPROMETNEJŠE OBVEZNICE NA VSEH TRGIH LJUBLJANSKE BORZE

IZDAJATELJ	PROMET (BREZ SVEŽNJEV)	TRŽNA KAPITALIZACIJA NA 28.2.2003	ŠTEVILO POSLOV (BREZ SVEŽNJEV)
SLOVENSKA ODŠKODNINSKA DRUŽBA 2.IZDAJA	1.533.947.074 SIT	123.874.215.976 SIT	497
REPUBLIKA SLOVENIJA 39. IZDAJA	937.801.259 SIT	28.593.000.000 SIT	1.597
REPUBLIKA SLOVENIJA 35. IZDAJA	358.827.981 SIT	14.868.000.000 SIT	14
REPUBLIKA SLOVENIJA 28. IZDAJA	161.376.170 SIT	10.816.050.000 SIT	11
REPUBLIKA SLOVENIJA 38. IZDAJA	152.370.159 SIT	25.194.805.120 SIT	24
OSTALI	900.729.341 SIT	468.160.080.304 SIT	276
SKUPAJ	4.045.051.984 SIT	671.506.151.400 SIT	2.419



NAJPROMETNEJŠE DELNICE INVESTICIJSKIH SKLADOV

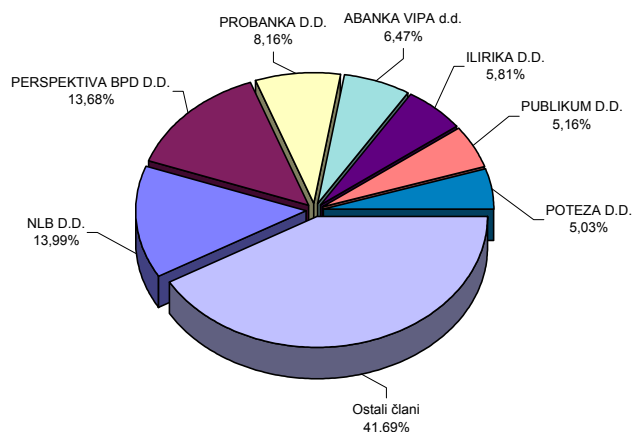
POSEBNE ID ali PID	PROMET (BREZ SVEŽNJEV)	TRŽNA KAPITALIZACIJA NA 28.2.2003	ŠTEVILO POSLOV (BREZ SVEŽNJEV)
TRIGLAV STEBER 1	570.495.368 SIT	32.335.152.923 SIT	1.307
ZLATA MONETA 1	252.232.888 SIT	12.131.055.236 SIT	868
ZVON ENA	239.207.712 SIT	18.502.361.676 SIT	974
NFD 1	235.045.351 SIT	29.851.877.770 SIT	1.257
MAKSIMA 1	216.705.079 SIT	19.212.188.829 SIT	1.129
OSTALI	1.436.455.926 SIT	123.463.110.362 SIT	12.407
SKUPAJ	2.950.142.324 SIT	235.495.746.796 SIT	17.942



C4) PROMET ČLANOV LJUBLJANSKE BORZE V FEBRUARJU 2003

	Član	Borzni trg (v SIT)	Prosti trg (v SIT)	Skupaj (v SIT)	% od skupnega prometa
1	NLB D.D.	4.432.130.506 SIT	2.951.471.143 SIT	7.383.601.649 SIT	13,99%
2	PERSPEKTIVA BPD D.D.	6.793.008.439 SIT	426.219.183 SIT	7.219.227.622 SIT	13,68%
3	PROBANKA D.D.	644.305.869 SIT	3.660.500.260 SIT	4.304.806.129 SIT	8,16%
4	ABANKA VIPA d.d.	2.062.796.771 SIT	1.351.801.224 SIT	3.414.597.995 SIT	6,47%
5	ILIRIKA D.D.	2.104.864.041 SIT	960.063.444 SIT	3.064.927.485 SIT	5,81%
6	PUBLIKUM D.D.	1.618.442.339 SIT	1.106.356.937 SIT	2.724.799.276 SIT	5,16%
7	POTEZA D.D.	1.136.192.300 SIT	1.518.267.917 SIT	2.654.460.217 SIT	5,03%
8	FACTOR BANKA D.D.	364.666.561 SIT	2.067.531.411 SIT	2.432.197.972 SIT	4,61%
9	PM&A BPD D.D.	1.592.870.503 SIT	736.928.682 SIT	2.329.799.185 SIT	4,42%
10	MEDVEŠEK PUŠNIK D.D.	1.354.917.205 SIT	541.483.114 SIT	1.896.400.319 SIT	3,59%
11	MARIBORSKA BPH D.O.O.	397.538.971 SIT	1.338.577.861 SIT	1.736.116.832 SIT	3,29%
12	SKB BANKA D.D.	1.563.055.890 SIT	149.757.500 SIT	1.712.813.390 SIT	3,25%
13	AC - BORZNO POSREDNIŠKA HIŠA D.D.	721.664.441 SIT	911.570.147 SIT	1.633.234.588 SIT	3,10%
14	BANKA KOPER D.D.	564.808.702 SIT	966.379.798 SIT	1.531.188.500 SIT	2,90%
15	RAIFFEISEN KREKOVA BANKA D.D.	384.713.753 SIT	760.372.446 SIT	1.145.086.199 SIT	2,17%
16	ZADRUŽNA BANKA D.D.	386.611.316 SIT	672.700.299 SIT	1.059.311.615 SIT	2,01%
17	CELJSKA BORZNO-POSREDNIŠKA HIŠA D.O.O.	534.565.636 SIT	447.028.577 SIT	981.594.213 SIT	1,86%
18	GBD GORENJSKA BORZNO POSREDNIŠKA DRUŽBA	410.891.841 SIT	535.710.132 SIT	946.601.973 SIT	1,79%
19	ARGONOS BPH D.O.O.	314.613.371 SIT	557.458.538 SIT	872.071.909 SIT	1,65%
20	BANK AUSTRIA CREDITANSTALT D.D.	677.464.816 SIT	115.693.607 SIT	793.158.423 SIT	1,50%
21	MOJA DELNICA BPH D.D.	386.868.090 SIT	265.724.571 SIT	652.592.661 SIT	1,24%
22	CERTIUS BPH D.O.O.	174.569.006 SIT	437.821.922 SIT	612.390.928 SIT	1,16%
23	PFC INTERFIN d.o.o.	332.433.777 SIT	228.676.870 SIT	561.110.647 SIT	1,06%
24	COGITO BIS B.H. D.O.O.	199.298.644 SIT	341.623.745 SIT	540.922.389 SIT	1,03%
25	VERITAS BH D.O.O.	177.959.503 SIT	213.924.608 SIT	391.884.111 SIT	0,74%
26	B P H D.O.O.	31.789.413 SIT	94.069.220 SIT	125.858.633 SIT	0,24%
27	GORENJSKA BANKA D.D.	7.963.422 SIT	36.708.173 SIT	44.671.595 SIT	0,08%
	Skupaj	29.371.005.126 SIT	23.394.421.329 SIT	52.765.426.455 SIT	100,00%

Sestava prometa po članih Ljubljanske borze v februarju 2003



C5) PROMET V LETIH 2002 IN 2003

MESEČNI PROMET NA BORZNEM TRGU

LETO 2002 Mesec	Število dni trgovanja	Promet (v SIT)			Število poslov	
		v mesecu	povprečje na dan	povprečje na posel	v mesecu	povprečje na dan
Februar	19	17.550.952.342	923.734.334	2.439.326	7.195	379
Marec	21	22.519.454.300	1.072.354.967	1.881.482	11.969	570
April	21	27.541.116.228	1.311.481.725	1.924.068	14.314	682
Maj	20	25.381.807.237	1.269.090.362	1.984.504	12.790	640
Junij	19	19.791.779.374	1.041.672.599	2.211.125	8.951	471
Julij	23	31.589.908.982	1.373.474.304	3.492.141	9.046	393
Avgust	21	29.086.116.707	1.385.053.177	2.377.288	12.235	583
September	21	26.795.304.876	1.275.966.899	1.859.881	14.407	686
Oktober	22	31.821.503.554	1.446.431.980	2.291.625	13.886	631
November	20	25.402.933.277	1.270.146.664	1.697.149	14.968	748
December	19	41.787.952.840	2.199.365.939	3.645.464	11.463	603
SKUPAJ	247	322.660.119.936			146.013	
POVPREČJE 2002	20,58	26.888.343.328	1.306.316.275	2.209.804	12.168	591
LETO 2003						
Januar	20	31.218.935.077	1.560.946.754	3.147.387	9.919	496
Februar	20	14.685.502.567	734.275.128	1.878.903	7.816	391
SKUPAJ	40	45.904.437.644			17.735	
POVPREČJE 2003	20,00	22.952.218.822	1.147.610.941	2.588.353	8.868	443

MESEČNI PROMET NA PROSTEM TRGU *

LETO 2002 Mesec	Število dni trgovanja	Promet (v SIT)			Število poslov	
		v mesecu	povprečje na dan	povprečje na posel	v mesecu	povprečje na dan
Februar	19	13.109.093.513	689.952.290	533.584	24.568	1.293
Marec	21	14.804.700.956	704.985.760	501.446	29.524	1.406
April	21	13.376.800.464	636.990.498	491.650	27.208	1.296
Maj	20	10.600.088.172	530.004.409	434.163	24.415	1.221
Junij	19	11.496.974.652	605.103.929	599.113	19.190	1.010
Julij	23	8.561.384.159	372.234.094	455.417	18.799	817
Avgust	21	9.073.745.435	432.083.116	609.426	14.889	709
September	21	14.737.526.110	701.786.958	789.581	18.665	889
Oktober	22	20.786.909.622	944.859.528	626.451	33.182	1.508
November	20	14.931.082.803	746.554.140	498.218	29.969	1.498
December	19	20.256.196.959	1.066.115.629	418.551	48.396	2.547
SKUPAJ	247	158.380.716.772			306.792	
POVPREČJE 2002	20,58	13.198.393.064	641.217.477	516.248	25.566	1.242
LETO 2003						
Januar	20	10.280.770.873	514.038.544	541.977	18.969	948
Februar	20	11.697.210.667	584.860.533	505.279	23.150	1.158
SKUPAJ	40	21.977.981.540			42.119	
POVPREČJE 2003	20,00	10.988.990.770	549.449.539	521.807	21.060	1.053

* Vključuje promet z delnicami, obveznicami, investicijskimi skladi, kratkoročnimi vrednostnimi papirji in pokojninskimi boni (le-ti so bili izključeni s 3.1.2003)

MESEČNI PROMET NA VSEH TRGIH LJUBLJANSKE BORZE

LETO 2002 Mesec	Število dni trgovanja	Promet (v SIT)			Število poslov	
		v mesecu	povprečje na dan	povprečje na posel	v mesecu	povprečje na dan
Februar	19	30.660.045.855	1.613.686.624	965.276	31.763	1.672
Marec	21	37.324.155.256	1.777.340.726	899.529	41.493	1.976
April	21	40.917.916.692	1.948.472.223	985.451	41.522	1.977
Maj	20	35.981.895.409	1.799.094.770	967.125	37.205	1.860
Junij	19	31.288.754.026	1.646.776.528	1.111.857	28.141	1.481
Julij	23	40.151.293.141	1.745.708.397	1.441.957	27.845	1.211
Avgust	21	38.159.862.142	1.817.136.292	1.406.867	27.124	1.292
September	21	41.532.830.986	1.977.753.856	1.255.831	33.072	1.575
Oktober	22	52.608.413.176	2.391.291.508	1.117.711	47.068	2.139
November	20	40.334.016.080	2.016.700.804	897.568	44.937	2.247
December	19	62.044.149.799	3.265.481.568	1.036.505	59.859	3.150
SKUPAJ	247	481.040.836.708			452.805	
POVPREČJE 2002	20,58	40.086.736.392	1.947.533.752	1.062.358	37.734	1.833
LETO 2003						
Januar	20	41.499.705.950	2.074.985.298	1.436.572	28.888	1.444
Februar	20	26.382.713.234	1.319.135.662	851.990	30.966	1.548
SKUPAJ	40	67.882.419.184			59.854	
POVPREČJE 2003	20,00	41.499.705.950	1.697.060.480	1.134.133	29.927	1.496

PROMET Z VREDNOSTNIMI PAPIRJI NA VSEH TRGIH LJUBLJANSKE BORZE V LETIH 2003 - 1990 (v SIT)

Skupni promet in število poslov

Leto	Število dni trgovanja	Promet (v SIT)			Število poslov	
		v letu	povprečje na dan	povprečje na posel	v letu	povprečje na dan
2003	40	67.882.419.184	1.697.060.480	1.134.133	59.854	1.496
2002	247	481.040.836.708	1.947.533.752	1.062.358	452.805	1.833
2001	247	348.643.571.200	1.411.512.434	1.088.977	320.157	1.296
2000	249	269.617.104.598	1.082.799.617	679.818	396.602	1.593
1999	254	265.671.058.734	1.045.949.050	594.292	447.038	1.760
1998	252	173.374.959.032	687.995.869	729.680	237.604	943
1997	249	108.296.251.892	434.924.706	771.594	140.354	564
1996	240	87.004.346.423	362.518.110	662.875	131.253	547
1995	247	88.098.296.414	356.673.265	722.573	121.923	494
1994	252	112.830.429.696	447.739.800	1.078.252	104.642	415
1993	251	87.387.724.215	348.158.264	1.808.072	48.332	193
1992	106	22.710.966.299	214.254.399	3.678.485	6.174	58
1991	98	1.674.875.622	17.090.568	531.707	3.150	32
1990	62	13.545.000	218.468	52.096	260	4

Povprečni promet in število poslov

Leto	Promet (v SIT)			Število poslov	
	na mesec	na dan	na posel	na mesec	na dan
2003	33.941.209.592	1.697.060.480	1.134.133	29.927	1.496
2002	40.086.736.392	1.947.533.752	1.062.358	37.734	1.833
2001	29.053.630.933	1.411.512.434	1.088.977	26.680	1.296
2000	22.468.092.050	1.082.799.617	679.818	33.050	1.593
1999	22.139.254.895	1.045.949.050	594.292	37.253	1.760
1998	14.447.913.253	687.995.869	729.680	19.800	943
1997	9.024.687.658	434.924.706	771.594	11.696	564
1996	7.250.362.202	362.518.110	662.875	10.938	547
1995	7.341.524.701	356.673.265	722.573	10.160	494
1994	9.402.535.808	447.739.800	1.078.252	8.720	415
1993	7.282.310.351	348.158.264	1.808.072	4.028	193
1992	1.892.580.525	214.254.399	3.678.485	515	58
1991	139.572.969	17.090.568	531.707	263	32
1990	1.128.750	218.468	52.096	22	4

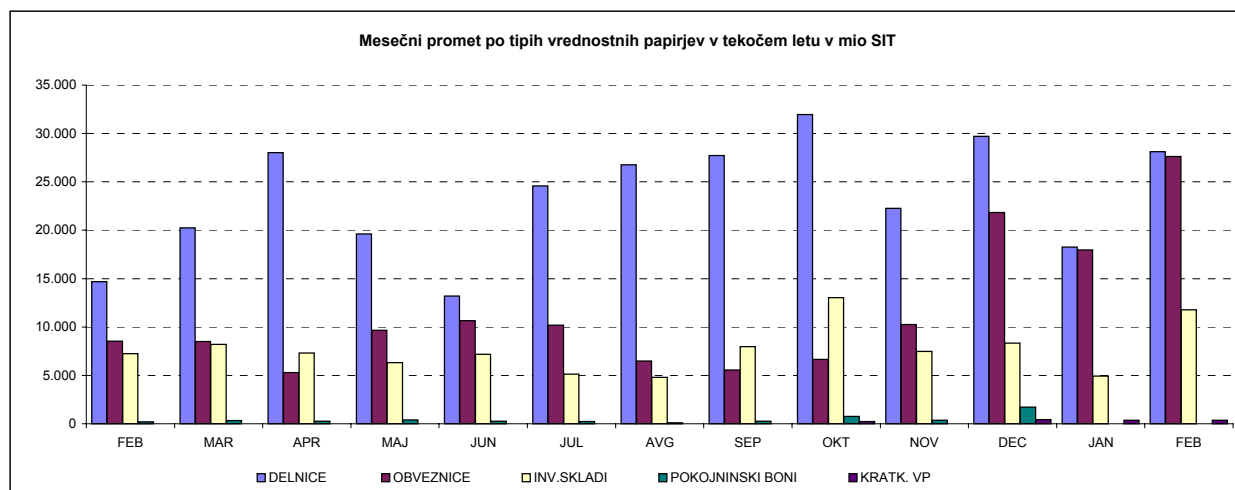
SESTAVA PROMETA

MESEČNI PROMET PO SEGMENTIH NA LJUBLJANSKI BORZI V TEKOČEM LETU (v SIT)

LETO 2002	BORZNI TRG		PROSTI TRG		POSEBNE INV. DRUŽBE	POOBL. INV. DRUŽBE	POKOJNINSKI BONI	KRATKOROČNI VP	SKUPAJ
	DELNICE	OBVEZNICE	DELNICE	OBVEZNICE					
Mesec									
Februar	11.323.889.104	6.227.063.238	3.360.542.952	2.306.401.914	-	7.239.288.099	202.860.548	0	30.660.045.855
Marec	15.957.290.362	6.562.163.938	4.284.968.742	1.954.953.429	-	8.220.585.061	344.193.724	0	37.324.155.256
April	24.326.522.540	3.214.593.688	3.700.246.073	2.091.962.539	-	7.312.735.020	271.856.831	0	40.917.916.691
Maj	17.218.620.600	8.163.186.637	2.390.529.855	1.499.206.805	-	6.305.661.711	404.689.801	0	35.981.895.409
Junij	10.921.241.382	8.870.537.992	2.278.918.076	1.765.347.941	-	7.179.898.819	272.809.817	0	31.288.754.027
Julij	22.626.904.234	8.963.004.748	1.959.080.370	1.237.270.328	-	5.143.662.175	221.371.286	0	40.151.293.141
Avgust	24.631.497.229	4.454.619.478	2.116.942.661	2.035.100.357	2.292.541.631	2.514.027.040	115.133.745	0	38.159.862.141
September	25.008.605.663	1.786.699.213	2.718.403.776	3.787.321.789	4.143.623.856	3.822.754.306	265.422.383	0	41.532.830.986
Oktober	26.926.761.883	4.894.741.671	5.022.780.647	1.739.044.477	7.703.798.067	5.337.682.913	749.120.697	234.482.821	52.608.413.176
November	17.686.683.796	7.716.249.481	4.580.412.535	2.526.434.583	3.955.737.883	3.520.267.848	348.229.954	0	40.334.016.080
December	23.298.004.818	18.489.948.022	6.410.455.131	3.351.798.096	3.030.024.834	5.302.275.946	1.734.265.589	427.377.363	62.044.149.799
SKUPAJ 2002	219.926.021.611	79.342.808.106	38.823.280.818	24.294.842.258	21.125.726.271	61.898.838.938	4.929.954.375	661.860.184	451.003.332.561
LETO 2003									
Januar	15.501.985.498	15.716.949.579	2.750.697.153	2.250.925.976	1.822.652.590	3.108.385.154	izključeni 1.1.	348.110.000	41.499.705.950
Februar	7.105.127.358	7.580.375.209	2.770.161.900	2.080.499.702	3.218.326.430	3.628.222.635	-	0	26.382.713.234
SKUPAJ 2003	22.607.112.856	23.297.324.788	5.520.859.053	4.331.425.678	5.040.979.020	6.736.607.789	-	348.110.000	67.882.419.184

MESEČNI PROMET Z VREDNOSTNIMI PAPIRJI NA VSEH TRGIH LJUBLJANSKE BORZE V TEKOČEM LETU (v SIT)

LETO 2002	DELNICE	OBVEZNICE	INVESTICIJSKI SKLADI	POKOJNINSKI BONI	KRATKOROČNI VP	SKUPAJ
Mesec						
Februar	14.684.432.056	8.533.465.152	7.239.288.099	202.860.548	0	30.660.045.855
Marec	20.242.259.104	8.517.117.367	8.220.585.061	344.193.724	0	37.324.155.256
April	28.026.768.613	5.306.556.227	7.312.735.020	271.856.831	0	40.917.916.691
Maj	19.609.150.455	9.662.393.442	6.305.661.711	404.689.801	0	35.981.895.409
Junij	13.200.159.458	10.635.885.933	7.179.898.819	272.809.817	0	31.288.754.027
Julij	24.585.984.604	10.200.275.076	5.143.662.175	221.371.286	0	40.151.293.141
Avgust	26.748.439.890	6.489.719.835	4.806.568.671	115.133.745	0	38.159.862.141
September	27.727.009.439	5.574.021.002	7.966.378.162	265.422.383	0	41.532.830.986
Oktober	31.949.542.530	6.633.786.148	13.041.480.980	749.120.697	234.482.821	52.608.413.176
November	22.267.096.331	10.242.684.064	7.476.005.731	348.229.954	0	40.334.016.080
December	29.708.459.949	21.841.746.118	8.332.300.780	1.734.265.589	427.377.363	62.044.149.799
SKUPAJ 2002	258.749.302.429	103.637.650.364	83.024.565.209	4.929.954.375	661.860.184	451.003.332.561
LETO 2003						
Januar	18.252.682.651	17.967.875.555	4.931.037.744	-	348.110.000	41.499.705.950
Februar	9.875.289.258	9.660.874.911	6.846.549.065	-	0	26.382.713.234
SKUPAJ 2003	28.127.971.909	27.628.750.466	11.777.586.809	-	348.110.000	67.882.419.184



D) TRŽNA KAPITALIZACIJA

TRŽNA KAPITALIZACIJA - BORZNA KOTACIJA v SIT

	28.02.2002	31.12.2002	31.01.2003	28.02.2003	Indeks 28.2.2003 / 31.1.2003	Indeks 28.2.2003 / 31.12.2002	Indeks 28.2.2003 / 28.2.2002	DELEŽ
DELNICE	699.767.694.519	1.010.570.041.658	999.265.267.024	813.164.810.860	81	80	116	60,96%
Banke	58.678.046.682	33.896.698.650	31.998.044.868	30.350.121.031	95	90	52	3,73%
Podjetja	641.089.647.838	976.673.343.008	967.267.222.156	782.814.689.829	81	80	122	96,27%
OBVEZNICE	343.351.538.479	542.643.632.999	522.539.755.908	520.714.929.673	100	96	152	39,04%
Država	284.575.253.283	487.019.103.209	467.095.282.941	465.319.210.664	100	96	164	89,36%
Banke	50.784.153.338	47.711.720.325	47.739.795.251	47.907.581.886	100	100	94	9,20%
Podjetja	7.992.131.858	7.912.809.466	7.704.677.717	7.488.137.123	97	95	94	1,44%
SKUPAJ	1.043.119.232.998	1.553.213.674.657	1.521.805.022.933	1.333.879.740.533	88	86	128	100,00%

TRŽNA KAPITALIZACIJA - PROSTI TRG v SIT

	28.02.2002	31.12.2002	31.01.2003	28.02.2003	Indeks 28.2.2003 / 31.1.2003	Indeks 28.2.2003 / 31.12.2002	Indeks 28.2.2003 / 28.2.2002	DELEŽ
DELNICE	173.579.609.312	222.537.194.239	233.273.857.371	228.916.255.497	98	103	132	37,21%
Banke	1.517.700.000	1.517.700.000	1.517.700.000	-	-	-	-	-
Podjetja	172.061.909.312	221.019.494.239	231.756.157.371	228.916.255.497	99	104	133	100,00%
OBVEZNICE	78.411.055.315	148.095.012.559	149.988.949.825	150.791.221.727	101	102	192	24,51%
Država	68.134.775.409	123.062.417.619	124.732.651.516	125.847.258.408	101	102	185	83,46%
Občine	22.992.648	-	-	-	-	-	-	-
Banke	4.726.840.793	19.058.543.599	19.265.464.186	19.284.163.113	100	101	408	12,79%
Podjetja	5.526.446.465	5.974.051.341	5.990.834.123	5.659.800.206	94	95	102	3,75%
POKOJNINSKI BONI	6.903.666.280	6.549.976.331	-	-	-	-	-	-
POSEBNE INV. DRUŽBE - ID	-	94.139.829.652	94.549.910.507	89.170.121.253	94	95	-	14,49%
POOBL. INV. DRUŽBE - PID	179.232.746.952	149.671.335.336	151.291.884.699	146.325.625.543	97	98	82	23,78%
SKUPAJ *	438.127.077.859	620.993.348.117	629.104.602.403	615.203.224.020	98	99	140	100,00%
SKUPAJ DELNICE	873.347.303.832	1.233.107.235.897	1.232.539.124.396	1.042.081.066.357	85	85	119	53,47%
SKUPAJ OBVEZNICE	421.762.593.794	690.738.645.559	672.528.705.733	671.506.151.400	100	97	159	34,45%
POKOJNINSKI BONI	6.903.666.280	6.549.976.331	-	-	-	-	-	-
INVESTICIJSKI SKLADI - ID in PID	179.232.746.952	243.811.164.988	245.841.795.207	235.495.746.796	96	97	131	12,08%
SKUPNA TRŽNA KAP. NA LJUBLJANSKI BORZI *	1.481.246.310.858	2.174.207.022.774	2.150.909.625.335	1.949.082.964.553	91	90	132	100,00%

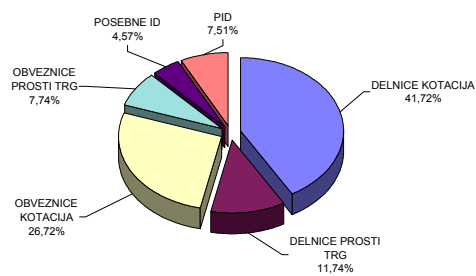
* v tržni kapitalizaciji so vključeni investicijski skladi

Tržna kapitalizacija vseh delnic na borzi je 28.2.2003 predstavljala 22,8% bruto domačega proizvoda (BDP) v letu 2001 - 4.566 mlrd SIT (po tekočih cenah); VIR: Statistični urad RS.

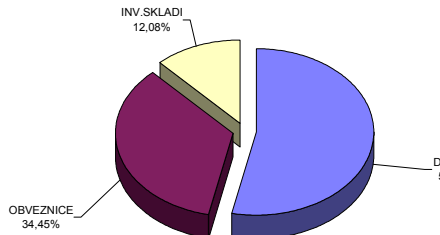
DEVIZNI TEČAJI:

1USD=258.1494 SIT na 28.2.2002	1USD=222.0491 SIT na 30.12.2002	1USD=214.8720 SIT na 31.1.2003	1USD=214.0005 SIT na 28.2.2003
1EUR=223.3767 SIT na 28.2.2002	1EUR=230.2205 SIT na 30.12.2002	1EUR=230.9874 SIT na 31.1.2003	1EUR=231.5699 SIT na 28.2.2003

Sestava tržne kapitalizacije po posameznih trgih dne 28.2.2003



Sestava tržne kapitalizacije po vrstah finančnih instrumentov dne 28.2.2003



D1) TRŽNA KAPITALIZACIJA DELNIC - BORZNA KOTACIJA

Izdaja	Št. delnic, ki kotirajo	Št. delnic celotnega razreda	Delež delnic na organiz. trgu	Tečaj na 28.2.2003	Tržna kapitalizacija na 28.2.2003 (v SIT)	Tržna kapitalizacija na 28.2.2003 (v EUR)	Tržna kapitalizacija na 28.2.2003 (v USD)
Redne delnice	-	-	-	-	810.764.810.860	3.501.166.649	3.788.611.760
1 KRKA	3.542.612	3.542.612	100,00%	40.310 SIT	142.802.300.033	616.670.388	667.298.908
2 PETROL	2.086.301	2.086.301	100,00%	39.152 SIT	81.683.858.176	352.739.532	381.699.380
3 MERCATOR	3.208.504	3.208.504	100,00%	23.393 SIT	75.055.346.926	324.115.297	350.725.101
4 PIVOVARNA LAŠKO	8.747.652	8.747.652	100,00%	6.401 SIT	55.991.271.109	241.789.935	261.640.842
5 GORENJE	12.200.000	12.200.000	100,00%	4.166 SIT	50.827.030.000	219.488.932	237.508.931
6 SAVA	1.720.987	1.720.987	100,00%	26.465 SIT	45.545.473.498	196.681.320	212.828.818
7 INTEREUROPA	7.902.413	7.902.413	100,00%	5.295 SIT	41.842.881.714	180.692.230	195.527.028
8 PIVOVARNA UNION	451.114	451.114	100,00%	88.002 SIT	39.698.934.228	171.433.914	185.508.605
9 ISTRABENZ	5.180.000	5.180.000	100,00%	6.715 SIT	34.783.285.600	150.206.420	162.538.338
10 LUKA KOPER	7.140.000	7.140.000	100,00%	4.552 SIT	32.499.637.800	140.344.828	151.867.112
11 BANKA KOPER	531.359	531.359	100,00%	52.601 SIT	27.950.121.031	120.698.420	130.607.737
12 DROGA PORTOROŽ	282.768	282.768	100,00%	87.240 SIT	24.668.680.320	106.528.009	115.273.938
13 MERKUR	912.585	912.585	100,00%	23.773 SIT	21.695.275.617	93.687.805	101.379.556
14 TERME ČATEŽ	674.971	674.971	100,00%	27.488 SIT	18.553.913.335	80.122.301	86.700.327
15 DELO	667.464	667.464	100,00%	25.560 SIT	17.060.379.840	73.672.700	79.721.215
16 KOLINSKA	3.166.992	3.169.525	99,92%	5.113 SIT	16.193.685.184	69.930.009	75.671.249
17 SALUS	134.980	134.980	100,00%	91.899 SIT	12.404.529.720	53.567.107	57.964.957
18 ŽITO	348.765	348.765	100,00%	34.514 SIT	12.037.160.118	51.980.677	56.248.280
19 ETOL	274.576	274.576	100,00%	37.300 SIT	10.241.684.800	44.227.185	47.858.228
20 AERODROM	1.936.229	1.936.229	100,00%	4.400 SIT	8.519.407.600	36.789.788	39.810.223
21 RADENSKA	5.061.856	5.061.856	100,00%	1.440 SIT	7.289.072.640	31.476.771	34.061.008
22 TERME 3000	2.861.843	2.861.843	100,00%	1.904 SIT	5.449.263.875	23.531.832	25.463.790
23 COMET	1.700.688	1.700.688	100,00%	3.000 SIT	5.102.064.000	22.032.501	23.841.365
24 MLINOTEST	2.389.177	2.389.177	100,00%	1.950 SIT	4.658.895.150	20.118.742	21.770.487
25 ŽIVILA KRANJ	319.997	319.997	100,00%	14.253 SIT	4.560.917.241	19.695.639	21.312.648
26 KOMPAS MTS	3.526.714	3.526.714	100,00%	1.251 SIT	4.411.919.214	19.052.214	20.616.397
27 DELO PRODAJA	593.549	593.549	100,00%	5.400 SIT	3.205.164.600	13.841.024	14.977.370
28 EMONA OBALA KOPER	1.741.456	1.741.456	100,00%	1.692 SIT	2.946.543.552	12.724.208	13.768.863
29 GRADB.PODJETJE GROŠUPLJE	199.411	199.411	100,00%	6.000 SIT	1.196.466.000	5.166.760	5.590.950
30 TEHNOUNION	84.005	84.005	100,00%	10.560 SIT	887.092.800	3.830.778	4.145.284
31 GEODETSKI ZAVOD SLOVENIJE	379.820	379.820	100,00%	2.187 SIT	830.590.376	3.586.780	3.881.254
32 NIKA	186.695	186.695	100,00%	921 SIT	171.964.765	742.604	803.572
Prednostne delnice	-	-	-	-	2.400.000.000	10.364.041	11.214.927
1 PROBANKA	400.000	400.000	100,00%	6.000 SIT	2.400.000.000	10.364.041	11.214.927
SKUPAJ DELNICE	-	-	-	-	813.164.810.860	3.511.530.691	3.799.826.687

DEVIZNI TEČAJI	1 USD=	214,0005 SIT na 28.2.2003
	1 EUR=	231,5699 SIT na 28.2.2003

TRŽNA KAPITALIZACIJA DELNIC - PROSTI TRG

Izdaja	Število trgovanih delnic	Št. izdanih delnic razreda	Borzi javljen delež delnic na organiz. trgu	Tečaj na 28.2.2003	Tržna kapitalizacija na 28.2.2003 (v SIT)	Tržna kapitalizacija na 28.2.2003 (v EUR)	Tržna kapitalizacija na 28.2.2003 (v USD)
Redne delnice	-	-	-	-	227.293.572.171	981.533.317	1.062.117.015
1 HELIOS	219.861	219.861	100,00%	104.501 SIT	22.975.696.560	99.217.111	107.362.817
2 CINKARNA	812.477	814.626	99,74%	27.656 SIT	22.469.855.787	97.032.714	104.999.081
3 JUTEKS	641.432	641.432	100,00%	23.509 SIT	15.079.533.931	65.118.713	70.464.947
4 KD GROUP, finančna družba	186.436	186.436	100,00%	60.000 SIT	11.186.160.000	48.305.760	52.271.654
5 INFOND HOLDING	16.833.414	16.833.414	100,00%	624 SIT	10.505.060.341	45.364.533	49.088.952
6 BELINKA HOLDING	2.702.532	2.702.532	100,00%	3.300 SIT	8.918.355.600	38.512.586	41.674.462
7 LESNINA	76.495	76.495	100,00%	107.000 SIT	8.184.965.000	35.345.548	38.247.411
8 KD HOLDING	924.969	924.969	100,00%	7.100 SIT	6.567.363.147	28.360.176	30.688.541
9 FRUCTAL	2.504.151	2.505.613	99,94%	2.535 SIT	6.348.223.117	27.413.853	29.664.525
10 DZS	1.429.368	1.686.384	84,76%	4.400 SIT	6.289.219.200	27.159.053	29.388.806
11 VALKARTON	852.097	852.156	99,99%	6.900 SIT	5.879.469.300	25.389.609	27.474.091
12 TOSAMA	295.670	295.670	100,00%	18.300 SIT	5.410.761.000	23.365.563	25.283.871
13 CETIS	200.000	220.642	90,64%	26.957 SIT	5.391.428.000	23.282.076	25.193.530
14 GRAND HOTEL UNION	1.814.613	1.814.613	100,00%	2.504 SIT	4.543.065.107	19.618.548	21.229.227
15 MESNA INDUSTRIJA PRIMORSKE	1.478.742	1.478.742	100,00%	2.711 SIT	4.008.455.514	17.309.916	18.731.057
16 NAMA	2.861.310	2.861.310	100,00%	1.307 SIT	3.740.189.980	16.151.451	17.477.482
17 HOTELI PALACE	2.346.102	2.346.102	100,00%	1.500 SIT	3.519.153.000	15.196.936	16.444.602
18 PINUS RAČE	133.383	133.383	100,00%	25.300 SIT	3.374.589.900	14.572.662	15.769.075
19 GORENJSKI TISK	960.176	1.070.328	89,71%	3.350 SIT	3.216.589.600	13.890.361	15.030.757
20 MITOL	770.509	770.509	100,00%	3.995 SIT	3.078.491.659	13.294.006	14.385.441
21 MEDALJON	1.734.000	1.734.000	100,00%	1.748 SIT	3.031.032.000	13.089.059	14.163.668
22 MARINA PORTOROŽ	313.932	313.932	100,00%	9.400 SIT	2.950.960.800	12.743.283	13.789.504
23 JATA EMONA	3.197.534	3.197.534	100,00%	902 SIT	2.883.440.235	12.451.706	13.473.988
24 SWATY	288.940	288.940	100,00%	9.603 SIT	2.774.748.608	11.982.337	12.966.085
25 SLOVENJAJLES	273.604	273.604	100,00%	10.000 SIT	2.736.067.360	11.815.298	12.785.332
26 MELAMIN	466.489	466.489	100,00%	5.830 SIT	2.719.630.870	11.744.319	12.708.526
27 LIV POSTOJNA	161.600	161.600	100,00%	16.450 SIT	2.658.320.000	11.479.558	12.422.027
28 SATURNUS EMBALAŽA	84.064	85.929	97,83%	30.974 SIT	2.603.830.280	11.244.252	12.167.403
29 PLAMA - PUR	686.798	686.798	100,00%	3.706 SIT	2.544.943.725	10.989.959	11.892.233
30 SATURNUS AVTOOPREMA	483.061	647.122	74,65%	4.800 SIT	2.318.789.412	10.013.345	10.835.439
31 COLOR	950.391	950.391	100,00%	2.410 SIT	2.290.831.970	9.892.615	10.704.797
32 LIP BLEED	2.155.899	2.155.899	100,00%	973 SIT	2.098.013.112	9.059.956	9.803.777
33 MODRA LINIJA HOLDING	1.882.991	1.882.991	100,00%	917 SIT	1.726.834.556	7.457.077	8.069.302
34 ETRA	45.423	45.423	100,00%	31.500 SIT	1.430.824.500	6.178.802	6.686.080
35 INTERTRADE ITS	1.260.000	1.260.000	100,00%	1.002 SIT	1.262.520.000	5.452.004	5.899.612
36 TOPLICE DOBRNA	682.010	692.542	98,48%	1.800 SIT	1.227.618.000	5.301.285	5.736.519
37 MEDVEŠEK PUŠNIK	80.000	80.000	100,00%	15.082 SIT	1.206.583.200	5.210.449	5.638.226
38 ŽITO INTES	2.518.194	2.518.194	100,00%	451 SIT	1.135.705.494	4.904.374	5.307.023
39 POM-INVEST	2.241.983	2.241.983	100,00%	505 SIT	1.132.425.613	4.890.211	5.291.696
40 JADRAN	226.334	226.334	100,00%	4.854 SIT	1.098.647.869	4.744.347	5.133.857
41 JAVOR PIVKA	1.194.700	1.194.700	100,00%	851 SIT	1.016.689.700	4.390.423	4.750.875
42 TEKSTINA	1.127.293	1.503.057	75,00%	900 SIT	1.014.563.700	4.381.242	4.740.941
43 TOVARNA SLADKORJA ORMOŽ	497.163	497.163	100,00%	2.000 SIT	994.326.000	4.293.848	4.646.372
44 GORIŠKE OPEKARNE	392.725	523.634	75,00%	2.500 SIT	981.812.500	4.239.811	4.587.898
45 VELANA	1.409.645	1.409.645	100,00%	678 SIT	955.372.802	4.125.635	4.464.348
46 KEMA PUONCI	217.346	217.346	100,00%	4.000 SIT	869.399.214	3.754.371	4.062.604
47 KOMPAS HOTELI KG	162.700	162.700	100,00%	5.330 SIT	867.191.000	3.744.835	4.052.285
48 NIKO ŽELEZNIKI	35.875	35.875	100,00%	23.000 SIT	825.125.000	3.563.179	3.855.715
49 GEA TOVARNA OLJA	660.348	846.600	78,00%	1.203 SIT	794.398.644	3.430.492	3.712.135
50 GOZDNO GOSPODARSTVO BLEED	489.520	611.900	80,00%	1.575 SIT	770.994.000	3.329.422	3.602.767
51 KRUIH-PECIVO	654.040	654.040	100,00%	1.161 SIT	759.209.632	3.278.533	3.547.700
52 GOZDNO GOSPODARSTVO POSTOJNA	686.273	686.273	100,00%	1.000 SIT	686.273.000	2.963.567	3.206.876
53 INTERTRADE ITA	69.531	69.531	100,00%	9.700 SIT	674.464.606	2.912.575	3.151.696
54 OLJARICA	70.404	70.404	100,00%	8.872 SIT	624.656.674	2.697.486	2.918.950
55 AVTO CELJE	418.077	418.077	100,00%	1.451 SIT	606.462.496	2.618.918	2.833.930

TRŽNA KAPITALIZACIJA DELNIC - PROSTI TRG

Izdaja	Število trgovanih delnic	Št. izdanih delnic razreda	Borzi javljen delež delnic na organiz. trgu	Tečaj na 28.2.2003	Tržna kapitalizacija na 28.2.2003 (v SIT)	Tržna kapitalizacija na 28.2.2003 (v EUR)	Tržna kapitalizacija na 28.2.2003 (v USD)
56 INTARA	101.000	101.000	100,00%	6.000 SIT	606.000.000	2.616.920	2.831.769
57 MURALES	322.045	322.045	100,00%	1.804 SIT	580.969.180	2.508.829	2.714.803
58 HIDROTEHNIK	384.472	384.472	100,00%	1.501 SIT	577.092.472	2.492.088	2.696.687
59 IMP KLIMAT	353.900	353.900	100,00%	1.620 SIT	573.318.000	2.475.788	2.679.050
60 ALPETOUR POTOVALNA AGENCIJA	263.042	263.042	100,00%	2.150 SIT	565.540.300	2.442.201	2.642.706
61 FINIRA	2.179.206	2.179.206	100,00%	252 SIT	550.162.347	2.375.794	2.570.846
62 KOŠAKI TMI MARIBOR	43.236	43.236	100,00%	12.500 SIT	540.451.729	2.333.860	2.525.469
63 INTEGRAL JESENICE	243.784	256.556	95,02%	2.000 SIT	487.568.000	2.105.490	2.278.350
64 AGROKOMBINAT MARIBOR	403.808	499.291	80,88%	1.200 SIT	484.569.600	2.092.541	2.264.339
65 LESNINA EMMI	684.037	714.827	95,69%	671 SIT	458.988.827	1.982.075	2.144.803
66 DANA	356.128	404.231	88,10%	1.280 SIT	455.879.453	1.968.647	2.130.273
67 KRONA HOLDING	1.287.121	1.287.121	100,00%	351 SIT	451.908.183	1.951.498	2.111.716
68 PULSAR HOLDING	939.319	939.319	100,00%	480 SIT	450.534.965	1.945.568	2.105.299
69 SVILANIT	408.487	410.407	99,53%	1.100 SIT	449.335.700	1.940.389	2.099.695
70 TUS KO-SI	229.456	229.456	100,00%	1.790 SIT	410.726.240	1.773.660	1.919.277
71 UNITAS	145.115	173.377	83,70%	2.500 SIT	362.787.500	1.566.644	1.695.265
72 ELMO	708.000	708.000	100,00%	501 SIT	354.778.800	1.532.059	1.657.841
73 KLASJE	835.600	835.600	100,00%	400 SIT	334.240.000	1.443.365	1.561.866
74 RTC KRVAVEC IMENSKE	205.734	205.734	100,00%	1.400 SIT	288.027.600	1.243.804	1.345.920
75 EGOLES ŠKOFJA LOKA	258.300	258.300	100,00%	1.106 SIT	285.705.630	1.233.777	1.335.070
76 LIZ INŽENIRING	188.677	235.846	80,00%	1.500 SIT	283.015.500	1.222.160	1.322.499
77 INLES RIBNICA	609.005	609.005	100,00%	451 SIT	274.904.857	1.187.136	1.284.599
78 IMP ČRPALKE	333.034	333.034	100,00%	802 SIT	267.093.268	1.153.402	1.248.096
79 GRADIS GP	304.750	304.750	100,00%	850 SIT	259.037.500	1.118.615	1.210.453
80 MK TISKARNA	103.954	103.954	100,00%	2.390 SIT	248.450.060	1.072.894	1.160.979
81 ŽELEZARNA RAVNE - MONTER DRAVOGRAD	275.835	444.100	62,11%	858 SIT	236.649.880	1.021.937	1.105.838
82 FOND INVEST	258.586	258.586	100,00%	900 SIT	232.727.400	1.004.998	1.087.509
83 CAPITA	315.963	315.963	100,00%	700 SIT	221.174.100	955.107	1.033.521
84 CREINA	48.594	48.594	100,00%	4.200 SIT	204.114.238	881.437	953.803
85 UNIT-AS NEPREMIČNINE	173.377	173.377	100,00%	1.000 SIT	173.377.000	748.703	810.171
86 UPIMO GROUP	215.000	215.000	100,00%	655 SIT	140.825.000	608.132	658.059
87 ZDRAVILIŠČE ROGAŠKA	898.110	961.898	93,37%	147 SIT	132.022.170	570.118	616.925
88 SAVINJA MOZIRJE	105.780	105.780	100,00%	1.010 SIT	106.837.800	461.363	499.241
89 SVILA	1.263.478	1.263.478	100,00%	80 SIT	101.078.240	436.491	472.327
90 AVTOPREVOZNIŠTVO IN SERVISI	308.696	308.696	100,00%	182 SIT	56.213.542	242.750	262.679
91 MLAJ	67.062	93.000	72,11%	800 SIT	53.649.600	231.678	250.698
92 SIJAJ HRASTNIK	26.880	26.880	100,00%	1.200 SIT	32.256.000	139.293	150.729
93 GEA COLLEGE	147.885	147.885	100,00%	100 SIT	14.788.500	63.862	69.105
94 ZASAVSKI RAČUNSKI CENTER	43.466	70.700	61,48%	333 SIT	14.474.178	62.505	67.636
95 JELEN	50.849	67.798	75,00%	255 SIT	12.966.495	55.994	60.591
Prednostne delnice		-	-		1.622.683.326	7.007.315	7.582.615
1 KD HOLDING	266.413	266.413	100,00%	6.002 SIT	1.599.010.826	6.905.089	7.471.996
2 ZDRAVILIŠČE ROGAŠKA	27.850	30.000	92,83%	850 SIT	23.672.500	102.226	110.619
SKUPAJ					228.916.255.497	988.540.633	1.069.699.629

DEVIZNI TEČAJI	1 USD=	214.0005 SIT na 28.2.2003
	1 EUR=	231.5699 SIT na 28.2.2003

D2) TRŽNA KAPITALIZACIJA OBVEZNIC - BORZNA KOTACIJA

Izdaja	Št.izdanih obveznic po najmanjših apoenih	Tečaj na 28.2.2003	Ostanek dolga na 28.2.2003	Valuta ostanka dolga	Tržna kapitalizacija na 28.2.2003 (v SIT)	Tržna kapitalizacija na 28.2.2003 (v EUR)	Tržna kapitalizacija na 28.2.2003 (v USD)
1 REPUBLIKA SLOVENIJA 33. IZDAJA	248.716	142,00	511,29	EUR	41.815.902.620	180.575.725	195.400.958
2 REPUBLIKA SLOVENIJA 10. IZDAJA	5.218.961	101,00	7.441,67	SIT	39.226.163.360	169.392.323	183.299.401
3 REPUBLIKA SLOVENIJA 39. IZDAJA	30.000.000	95,31	1.000,00	SIT	28.593.000.000	123.474.597	133.611.837
4 REPUBLIKA SLOVENIJA 38. IZDAJA	1.000.000	108,80	100,00	EUR	25.194.805.120	108.800.000	117.732.459
5 REPUBLIKA SLOVENIJA 27. IZDAJA	1.700.000	110,00	10.000,00	SIT	18.700.000.000	80.753.155	87.382.973
6 REPUBLIKA SLOVENIJA 37. IZDAJA	1.700.000	105,00	10.000,00	SIT	17.850.000.000	77.082.557	83.411.020
7 REPUBLIKA SLOVENIJA 34. IZDAJA	1.691.000	105,00	10.000,00	SIT	17.755.500.000	76.674.473	82.969.432
8 REPUBLIKA SLOVENIJA 21. IZDAJA	2.000.000	87,00	9.700,00	SIT	16.878.000.000	72.885.120	78.868.975
9 REPUBLIKA SLOVENIJA 43. IZDAJA	1.560.000	103,51	10.000,00	SIT	16.147.560.000	69.730.824	75.455.712
10 REPUBLIKA SLOVENIJA 40. IZDAJA	1.500.000	104,00	10.000,00	SIT	15.600.000.000	67.366.268	72.897.026
11 REPUBLIKA SLOVENIJA 35. IZDAJA	1.400.000	106,20	10.000,00	SIT	14.868.000.000	64.205.236	69.476.473
12 REPUBLIKA SLOVENIJA 29. IZDAJA	550.000	104,00	100,00	EUR	13.245.798.280	57.200.000	61.896.109
13 REPUBLIKA SLOVENIJA 13. IZDAJA	106.701	101,00	511,29	SIT	12.759.664.940	55.100.706	59.624.463
14 REPUBLIKA SLOVENIJA 41. IZDAJA	1.200.000	105,00	10.000,00	SIT	12.600.000.000	54.411.217	58.878.367
15 REPUBLIKA SLOVENIJA 26. IZDAJA	500.000	104,90	100,00	EUR	12.145.841.255	52.450.000	56.756.135
16 REPUBLIKA SLOVENIJA 45. IZDAJA	1.211.249	100,00	10.000,00	SIT	12.112.490.000	52.305.978	56.600.288
17 REPUBLIKA SLOVENIJA 42. IZDAJA	1.200.000	100,20	10.000,00	SIT	12.024.000.000	51.923.847	56.186.785
18 REPUBLIKA SLOVENIJA 36. IZDAJA	1.200.000	100,10	10.000,00	SIT	12.012.000.000	51.872.027	56.130.710
19 REPUBLIKA SLOVENIJA 18. IZDAJA	500.000	101,00	100,00	EUR	11.694.279.950	50.500.000	54.646.040
20 REPUBLIKA SLOVENIJA 24. IZDAJA	1.100.000	101,50	10.000,00	SIT	11.165.000.000	48.214.384	52.172.775
21 REPUBLIKA SLOVENIJA 28. IZDAJA	1.050.000	103,01	10.000,00	SIT	10.816.050.000	46.707.495	50.542.172
22 REPUBLIKA SLOVENIJA 23. IZDAJA	400.000	104,00	100,00	EUR	9.633.307.840	41.600.000	45.015.352
23 REPUBLIKA SLOVENIJA 17. IZDAJA	900.000	102,01	10.000,00	SIT	9.180.900.000	39.646.344	42.901.302
24 REPUBLIKA SLOVENIJA 15. IZDAJA SERIJA I	89.813	100,00	100.000,00	SIT	8.981.300.000	38.784.402	41.968.594
25 REPUBLIKA SLOVENIJA 22. IZDAJA	800.000	104,00	10.000,00	SIT	8.320.000.000	35.928.676	38.878.414
26 REPUBLIKA SLOVENIJA 25. IZDAJA	800.000	103,01	10.000,00	SIT	8.240.800.000	35.586.663	38.508.321
27 REPUBLIKA SLOVENIJA 49. IZDAJA	78.392	101,00	380,00	EUR	6.967.208.753	30.086.850	32.556.974
28 REPUBLIKA SLOVENIJA 14. IZDAJA	630.400	100,60	10.000,00	SIT	6.341.824.000	27.386.219	29.634.622
29 REPUBLIKA SLOVENIJA 20. IZDAJA	600.000	101,00	10.000,00	SIT	6.060.000.000	26.169.204	28.317.691
30 REPUBLIKA SLOVENIJA 19. IZDAJA	600.000	100,50	10.000,00	SIT	6.030.000.000	26.039.654	28.177.504
31 SLOVENSKA RAZVOJNA DRUŽBA	50.000	99,30	511,29	EUR	5.878.528.928	25.385.549	27.469.697
32 REPUBLIKA SLOVENIJA 32. IZDAJA	238.655	104,35	100,00	EUR	5.766.935.566	24.903.649	26.948.234
33 NLB 2. IZDAJA SERIJA A	40.000	103,00	100.000,00	SIT	4.120.000.000	17.791.604	19.252.291
34 SKB 4. IZDAJA SERIJA A	38.182	103,81	100.000,00	SIT	3.963.673.420	17.116.531	18.521.795
35 BTC HIPOTEKARNE	340.000	112,00	36,52	EUR	3.220.399.990	13.908.816	15.048.563
36 ABANKA 6. IZDAJA	135.000	101,01	100,00	EUR	3.157.768.206	13.636.350	14.755.892
37 REPUBLIKA SLOVENIJA 31. IZDAJA	294.768	106,51	10.000,00	SIT	3.139.573.968	13.557.781	14.670.872
38 REPUBLIKA SLOVENIJA 44. IZDAJA	296.493	100,00	10.000,00	SIT	2.964.930.000	12.803.607	13.854.781
39 NLB 3. IZDAJA	12.000	100,00	1.000,00	EUR	2.778.838.800	12.000.000	12.985.198
40 ABANKA 5. IZDAJA	100.000	103,00	100,00	EUR	2.385.169.970	10.300.000	11.145.628
41 BANKA CELJE 3. IZDAJA	100.000	102,00	100,00	EUR	2.362.012.980	10.200.000	11.037.418
42 BANKA CELJE 5. IZDAJA	100.000	101,80	100,00	EUR	2.357.381.582	10.180.000	11.015.776
43 ABANKA 4. IZDAJA	100.000	101,00	100,00	EUR	2.338.855.990	10.100.000	10.929.298
44 BANKA CELJE 6. IZDAJA SERIJA A	100.000	100,40	100,00	EUR	2.324.961.796	10.040.000	10.864.282
45 NFD INVESTICIJSKO SVETOVANJE	16.000	104,50	135.740,00	SIT	2.269.572.800	9.800.811	10.605.456
46 NOVA KBM 3. IZDAJA SERIJA A	20.000	109,50	100.000,00	SIT	2.190.000.000	9.457.188	10.233.621
47 NOVA KBM 2. IZDAJA	18.000	100,50	500,00	EUR	2.094.549.746	9.045.000	9.787.593
48 NOVA KBM 3. IZDAJA SERIJA B	18.000	100,00	500,00	EUR	2.084.129.100	9.000.000	9.738.898
49 SL. ZADR. KMET. BANKA 3. IZDAJA	200.000	103,00	10.000,00	SIT	2.060.000.000	8.895.802	9.626.146
50 HOTELI BERNARDIN	20.000	104,50	412,86	EUR	1.998.164.332	8.628.774	9.337.195
51 STANOVANJSKI SKLAD 2. IZDAJA	20.000	106,20	92.557,17	SIT	1.965.914.291	8.489.507	9.186.494
52 BANKA CELJE 4. IZDAJA	100.000	100,80	80,02	EUR	1.867.846.519	8.066.016	8.728.234
53 NOVA KBM 1. IZDAJA	15.000	101,00	511,29	EUR	1.793.750.519	7.746.044	8.381.992
54 ABANKA 3. IZDAJA	70.000	100,00	100,00	EUR	1.620.989.300	7.000.000	7.574.699
55 REPUBLIKA SLOVENIJA 48. IZDAJA	60.000	101,00	100,00	EUR	1.403.313.594	6.060.000	6.557.525
56 SKB 4. IZDAJA SERIJA B	11.818	97,30	500,00	EUR	1.331.401.183	5.749.457	6.221.486
57 NLB 2. IZDAJA SERIJA B	10.000	100,50	500,00	EUR	1.163.638.748	5.025.000	5.437.552
58 BANKA ZASAVJE 2. IZDAJA	18.000	100,00	255,65	EUR	1.065.615.209	4.601.700	4.979.499
59 BANKA CELJE 6. IZDAJA SERIJA B	10.000	100,00	100.000,00	SIT	1.000.000.000	4.318.351	4.672.886
60 SKB 3. IZDAJA	35.000	100,60	102,26	EUR	833.784.700	3.600.575	3.896.181
61 PROBANKA 2. IZDAJA	60.000	101,30	51,13	EUR	719.645.471	3.107.681	3.362.821
62 REPUBLIKA SLOVENIJA 8. IZDAJA	965.330	98,10	3,25	EUR	712.705.778	3.077.713	3.330.393
63 STANOVANJSKI SKLAD RS 1. IZDAJA	70.965	98,30	32,68	EUR	527.912.422	2.279.711	2.466.875
64 BANKA VIPA 7. IZDAJA	10.000	101,01	200,00	EUR	467.817.512	2.020.200	2.186.058
65 BANKA VIPA 6. IZDAJA	10.000	100,30	175,00	EUR	406.463.067	1.755.250	1.899.356
66 BANKA VIPA 5. IZDAJA	10.000	100,51	137,50	EUR	320.032.496	1.382.013	1.495.475
67 SL. ZADR. KMET. BANKA	10.000	103,70	117,40	EUR	281.921.996	1.217.438	1.317.389
68 BANKA VIPA 4. IZDAJA	8.000	103,00	143,82	EUR	274.428.116	1.185.077	1.282.371
69 BANKA VIPA 3. IZDAJA	10.000	102,20	111,86	EUR	264.732.840	1.143.209	1.237.066
70 BANKA VIPA 2. IZDAJA	8.000	105,00	79,90	EUR	155.420.454	671.160	726.262
71 PROBANKA 1. IZDAJA	80.000	101,00	1.519,21	SIT	122.752.168	530.087	573.607
SKUPAJ					520.714.929.673	2.248.629.592	2.433.241.650

DEVIZNI TEČAJI	1 USD=	214,0005	SIT na 28.2.2003
	1 EUR=	231,5699	SIT na 28.2.2003

TRŽNA KAPITALIZACIJA OBVEZNIC - PROSTI TRG

Obveznice	Št. izdanih obveznic po najmanjših apoenih	Tečaj na 28.2.2003	Ostaneke dolga na 28.2.2003	Valuta ostanka dolga	Tržna kapitalizacija na 28.2.2003 (v SIT)	Tržna kapitalizacija na 28.2.2003 (v EUR)	Tržna kapitalizacija na 28.2.2003 (v USD)
1 SLOVENSKA ODŠKODNINSKA DRUŽBA 2. IZDAJA	10.500.000	99,64	51,13	EUR	123.874.215.976	534.932.286	578.850.124
2 NLB 7. IZDAJA	62.500	102,00	100.000,00	SIT	6.375.000.000	27.529.485	29.789.650
3 NLB 8. IZDAJA	14.276	100,00	1.000,00	EUR	3.305.891.892	14.276.000	15.448.057
4 AUTOCOMMERCE 1. IZDAJA	22.300	106,20	424,40	EUR	2.327.484.852	10.050.895	10.876.072
5 BANKA KOPER 4. IZDAJA	20.000	100,00	100.000,00	SIT	2.000.000.000	8.636.701	9.345.773
6 STANOVANJSKI SKLAD 3. IZDAJA	20.000	105,50	93.509,12	SIT	1.973.042.432	8.520.289	9.219.803
7 PROBANKA 5. IZDAJA	78.500	100,01	100,00	EUR	1.818.005.497	7.850.785	8.495.333
8 POŠTNA BANKA SLOVENIJE 3. IZDAJA	17.955	100,00	100.000,00	SIT	1.795.500.000	7.753.598	8.390.167
9 POŠTNA BANKA SLOVENIJE 2. IZDAJA	15.000	112,00	100.000,00	SIT	1.680.000.000	7.254.829	7.850.449
10 PROBANKA 4. IZDAJA	50.000	100,00	100,00	EUR	1.157.849.500	5.000.000	5.410.499
11 KD INVESTMENTS 1. IZDAJA	80.000	102,51	51,13	EUR	970.988.578	4.193.069	4.537.319
12 NAMA 1. IZDAJA	953.795	101,18	1.000,00	SIT	965.049.781	4.167.423	4.509.568
13 BANKA KOPER 3. IZDAJA	10.000	100,00	375,00	EUR	868.387.125	3.750.000	4.057.874
14 SIP STROJNA INDUSTRIJA 1. IZDAJA SERIJA A	32.500	100,00	102,26	EUR	769.610.984	3.323.450	3.596.305
15 SIP STROJNA INDUSTRIJA 1. IZDAJA SERIJA B	17.250	100,00	102,26	EUR	408.485.830	1.763.985	1.908.808
16 UBK KONVERTIBILNE	80	98,00	13.122,23	EUR	238.235.138	1.028.783	1.113.246
17 BORZNA DRUŽBA POTEZA OBVEZNICE 2. IZDAJA	15.000	101,00	62,19	EUR	218.180.181	942.179	1.019.531
18 VIPA	4.000	102,00	47,94	EUR	45.293.961	195.595	211.654
SKUPAJ					150.791.221.727	651.169.352	704.630.231

DEVIZNI TEČAJI		
1 USD=	214,0005	SIT na 28.2.2003
1 EUR=	231,5699	SIT na 28.2.2003

D3) TRŽNA KAPITALIZACIJA INVESTICIJSKIH SKLADOV

TRŽNA KAPITALIZACIJA POSEBNIH INVESTICIJSKIH DRUŽB - ID

	Posebna investicijska družba - ID	Število delnic na org. trgu	Tečaj na 28.2.2003	Tržna kapitalizacija na 28.2.2003 (v SIT)	Tržna kapitalizacija na 28.2.2003 (v EUR)	Tržna kapitalizacija na 28.2.2003 (v USD)
1	TRIGLAV STEBER 1	147.487.470	219,24 SIT	32.335.152.923	139.634.525	151.098.492
2	NFD 1	160.580.300	185,90 SIT	29.851.877.770	128.910.872	139.494.430
3	INFOND ID	8.132.314	1.868,44 SIT	15.194.740.770	65.616.217	71.003.296
4	KD ID	92.046.145	128,07 SIT	11.788.349.790	50.906.227	55.085.618
	SKUPAJ			89.170.121.253	385.067.840	416.681.836

TRŽNA KAPITALIZACIJA POOBLAŠČENIH INVESTICIJSKIH DRUŽB - PID

	Pooblaščenca investicijska družba - PID	Borzi javljeno št. delnic na org. trgu	Tečaj na 28.2.2003	Tržna kapitalizacija na 28.2.2003 (v SIT)	Tržna kapitalizacija na 28.2.2003 (v EUR)	Tržna kapitalizacija na 28.2.2003 (v USD)
1	MAKSIMA 1	216.646.243	88,68 SIT	19.212.188.829	82.964.966	89.776.374
2	ZVON ENA	137.974.360	134,10 SIT	18.502.361.676	79.899.683	86.459.432
3	NFD 2	291.379.659	46,11 SIT	13.435.516.076	58.019.268	62.782.639
4	ZLATA MONETA 1	68.297.800	177,62 SIT	12.131.055.236	52.386.149	56.687.042
5	ATENA PID	135.915.888	76,68 SIT	10.422.030.292	45.005.980	48.700.962
6	TRIGLAV STEBER II	195.412.551	49,47 SIT	9.667.058.898	41.745.749	45.173.067
7	PID VIPA INVEST	104.268.115	88,00 SIT	9.175.594.120	39.623.432	42.876.508
8	POMURSKA INV.DRUŽBA 1	35.923.940	212,91 SIT	7.648.566.065	33.029.189	35.740.879
9	KRONA SENIOR	73.170.428	86,84 SIT	6.354.119.968	27.439.317	29.692.080
10	ZVON DVA	141.224.712	36,19 SIT	5.110.922.327	22.070.754	23.882.759
11	MODRA LINIJA	34.156.833	148,80 SIT	5.082.536.750	21.948.175	23.750.116
12	ARKADA ENA	66.406.092	72,07 SIT	4.785.887.050	20.667.138	22.363.906
13	PID KD	95.913.558	36,36 SIT	3.487.416.969	15.059.889	16.296.303
14	INFOND PID	87.641.964	39,03 SIT	3.420.665.855	14.771.634	15.984.383
15	ZLATA MONETA II	82.333.757	36,11 SIT	2.973.071.965	12.838.767	13.892.827
16	VIZIJA DPB	44.074.632	65,00 SIT	2.864.851.080	12.371.431	13.387.123
17	KS-sklad 2	44.293.242	41,21 SIT	1.825.324.503	7.882.391	8.529.534
18	SETEV	43.469.190	32,50 SIT	1.412.748.675	6.100.744	6.601.614
19	NIKA	32.574.698	35,60 SIT	1.159.659.249	5.007.815	5.418.956
20	PID AKTIVA AVANT I	29.520.040	38,20 SIT	1.127.665.528	4.869.655	5.269.453
21	NIKA 1	30.911.102	36,10 SIT	1.115.890.782	4.818.808	5.214.431
22	MERCATA	28.923.982	36,15 SIT	1.045.601.949	4.515.276	4.885.979
23	MERCATA 1	26.821.153	37,60 SIT	1.008.475.353	4.354.950	4.712.491
24	TRDNJAVA	25.932.762	34,00 SIT	881.713.908	3.807.550	4.120.149
25	KS - SKLAD 4	26.381.090	33,10 SIT	873.214.079	3.770.844	4.080.430
26	POOBLAŠČENA POMURSKA INV. DRUŽBA	22.967.400	33,07 SIT	759.531.918	3.279.925	3.549.206
27	NIKA 2	12.555.868	26,00 SIT	326.452.568	1.409.737	1.525.476
28	TRDNJAVA I	8.917.902	35,07 SIT	312.750.823	1.350.568	1.461.449
29	CAPINVEST 2	5.876.900	34,50 SIT	202.753.050	875.559	947.442
	SKUPAJ			146.325.625.543 SIT	631.885.342 SIT	683.763.008 SIT

DEVIZNI TEČAJI	1 USD=	214,0005 SIT na 28.2.2003
	1 EUR=	231,5699 SIT na 28.2.2003

E) DRUGO

E1) KAZALNIKI NA DAN 28.2.2003

PANOGA	Tečaj na 28.2.2003	Celotni čisti dobiček (izguba) v 000 SIT v letu 2001	Čisti dobiček / delnico v letu 2001	T / D ⁽¹⁾	Višina dividende za leto 2001	Dividendna donosnost	Knjižna vrednost na dan 31.12.2001	Tečaj / knjižna vrednost delnic	Količnik letnega obrata tržne kapitalizacije ⁽²⁾
BANČNIŠTVO									
Banka Koper	52.601 SIT	2.422.842	4.665,94 SIT	11,27	2.000 SIT	3,80%	44.262 SIT	1,19	0,09
Probanka Maribor	6.000 SIT	428.319	241,97 SIT	⁽⁴⁾	277 SIT	4,62%	5.677 SIT	⁽⁴⁾	0,20
DRUGO FINANČNO POSREDNIŠTVO									
Nika Brežice ⁽⁶⁾	921 SIT	40.619	217,57 SIT	4,23	0	0,00%	2.972 SIT	0,31	0,12
DRUGE STORITVENE DEJAVNOSTI									
Geodetski zavod Slovenije	2.187 SIT	55.463	146,82 SIT	14,89	60 SIT	2,74%	3.432 SIT	0,64	0,25
FARMACIJA									
Krka Novo mesto	40.310 SIT	8.519.905	2.522,23 SIT	15,98	950 SIT	2,36%	21.983 SIT	1,83	0,37
GOSPODINJSKI APARATI									
Gorenje Velenje	4.166 SIT	3.241.974	265,74 SIT	15,68	80 SIT	1,92%	3.926 SIT	1,06	0,38
GRADBENIŠTVO									
Gradbeno podjetje Grosuplje	6.000 SIT	51.431	276,72 SIT	21,68	0	0,00%	23.373 SIT	0,26	0,32
HOTELI, GOSTINSTVO IN TURIZEM									
Terme Čatež	27.488 SIT	268.493	633,88 SIT	43,37	350 SIT	1,27%	30.292 SIT	0,91	0,30
Terme 3000	1.904 SIT	325.208	113,64 SIT	16,76	0	0,00%	2.883 SIT	0,66	0,43
HRANA IN PIJAČE									
Droga Portorož	87.240 SIT	1.160.752	4.118,16 SIT	21,18	1.755 SIT	2,01%	51.209 SIT	1,70	0,14
Kolinska Ljubljana	5.113 SIT	1.018.202	322,32 SIT	15,86	110 SIT	2,15%	4.863 SIT	1,05	0,41
Milnotest Ajdovščina	1.950 SIT	273.871	114,93 SIT	16,97	42 SIT	2,15%	2.045 SIT	0,95	0,13
Pivovarna Laško	6.401 SIT	1.434.506	224,18 SIT	28,55	- SIT	0,00%	4.710 SIT	1,36	0,39
Pivovarna Union	88.002 SIT	1.220.540	2.751,96 SIT	31,98	600 SIT	0,68%	43.263 SIT	2,03	0,35
Radenska Radenci	1.440 SIT	779.110	155,43 SIT	9,26	0	0,00%	3.638 SIT	0,40	0,05
Žito Ljubljana	34.514 SIT	(1.957.513)	(5.653,30 SIT)	⁽⁴⁾	545 SIT	1,58%	39.676 SIT	0,87	0,33
KEMIJA									
Etol Celje	37.300 SIT	556.033	2.235,12 SIT	16,69	1.000 SIT	2,68%	39.150 SIT	0,95	0,39
Sava Kranj	26.465 SIT	1.158.965	684,67 SIT	38,65	530 SIT	2,00%	29.850 SIT	0,89	0,13
NAFTA IN PLIN									
Istrabenz Koper	6.715 SIT	3.915.094	756,28 SIT	8,88	130 SIT	1,94%	4.913 SIT	1,37	0,09
Petrol Ljubljana	39.152 SIT	4.237.066	2.061,87 SIT	18,99	600 SIT	1,53%	30.699 SIT	1,28	0,28
NEKOVINE									
Comet Zreče	3.000 SIT	384.156	229,02 SIT	13,10	0	0,00%	2.876 SIT	1,04	0,16
TRANSPORT									
Aerodrom Ljubljana ^{(5) (6)}	4.400 SIT	1.552.796	409,00 SIT	10,76	176 SIT	4,00%	4.406 SIT	1,00	0,05
Intereuropa Koper	5.295 SIT	3.942.594	546,77 SIT	9,68	200 SIT	3,78%	3.803 SIT	1,39	0,15
Luka Koper ^{(5) (6)}	4.552 SIT	4.295.734	306,84 SIT	14,83	190 SIT	4,17%	3.960 SIT	1,15	0,19
TRGOVINA									
Delo Prodaja	5.400 SIT	347.221	593,57 SIT	9,10	250 SIT	4,63%	5.030 SIT	1,07	0,45
Emona obala Koper ⁽³⁾	1.692 SIT	105.026	66,79 SIT	25,33	0	0,00%	6.513 SIT	0,26	0,15
Kompas MTS	1.251 SIT	1.384.442	392,56 SIT	3,19	300 SIT	23,98%	4.121 SIT	0,30	0,30
Mercator Ljubljana	23.393 SIT	5.251.044	1636,60 SIT	14,29	400 SIT	1,71%	23.558 SIT	0,99	0,23
Salus Ljubljana	91.899 SIT	1.053.313	7.968,23 SIT	11,53	3.000 SIT	3,26%	45.739 SIT	2,01	0,10
Merkur Kranj	23.773 SIT	1.614.882	1.800,03 SIT	13,21	600 SIT	2,52%	29.502 SIT	0,81	0,23
Tehnounion Ljubljana	10.560 SIT	(252.941)	(3.056,32 SIT)	⁽⁴⁾	0	0,00%	50.041 SIT	0,21	0,06
Živila Kranj	14.253 SIT	475.534	1.650,13 SIT	8,64	0	0,00%	34.453 SIT	0,41	0,45
ZALOŽNIŠTVO									
Delo Ljubljana	25.560 SIT	957.353	1.434,31 SIT	17,82	0	0,00%	7.276 SIT	3,51	0,25
POVPREČJE TRGA revidirano 2001,2002⁽⁷⁾									
				14,83		1,96%		1,44	
POVPREČJE TRGA nerevidirano 2002⁽⁸⁾									
				12,83		1,96%		1,03	

Izračuni so opravljeni na podlagi nekonsolidiranih računovodskih izkazov za leto 2001. Pri naslednjih družbah so bili izračuni opravljeni na osnovi konsolidiranih izkazov: Droga, Emona obala Koper, Gorenje, Istrabenz, Krka, Lek, Mercator, Merkur, Petrol, Radenska, Sava, Tehnounion, Živila in Žito. Izračuni so bili opravljeni na podlagi povprečnega števila izdanih delnic v letu 2001.

(1) T/D = P/E = Tečaj / Čisti dobiček na delnico (izločen popravek kapitala in lastne delnice.)

(2) Promet zadnjih dvanajstih mesecev, povprečna kapitalizacija na osnovi vrednosti na zadnji dan v tekočem mesecu, pred 6 in 12 meseci.

(3) Izločene delnice hčerinske družbe.

(4) Izračun ni smisel.

(5) Pri Aerodromu in Luki Koper se P / E računa na vse izdane delnice (redne in prednostne).

(6) Izračun je opravljen na podlagi revidiranih nekonsolidiranih računovodskih izkazov za leto 2002.

(7) Kazalniki so izračunani na podlagi zadnjih revidiranih računovodskih izkazov. Za družbe Aerodrom, Luka Koper in Nika so vzeti računovodski izkazi za leto 2002, za ostale družbe pa izkazi za leto 2001.

Povprečni T/D = P/E = kapitalizacija rednih delnic borznega trga (28.2.2003) / vsota neto dobičkov družb borzne kotacije (za leto 2001 oz. 2002), prilagojena glede na delež kotirajočih delnic (iz izračuna je izzeta delnica Žita, ker je lanskoletni rezultat posledica spremembe računovodskih načel in ne poslovanja)

Povprečna div. donosnost = vsota dividend, ki so jih izplačale družbe borzne kotacije v letu 2002, prilagojene za delnice, ki ne kotirajo / tržna kapitalizacija rednih delnic borzne kotacije (28.2.2003)

Povprečni PB = tečaj/knjižna vrednost = kapitalizacija rednih delnic borznega trga (28.2.2003) / vsota kapitala družb borzne kotacije (31.12.2001 oz. 31.12.2002), prilagojena glede na delež kotirajočih delnic.

(8) Kazalniki so izračunani na podlagi nerevidiranih računovodskih izkazov za leto 2002. Iz izračuna so izzeti rezultati družbe Kompas MTS, zaradi prevrednotenja naložb.

E2) DELEŽI IN NETO NAKUPI TUJIH INVESTITORJEV

SPREMEMBE DELEŽEV TUJIH INVESTITORJEV V TEKOČEM LETU

Izdajatelj	Stanje v % 28.2.2003	Stanje v % 31.1.2003	Stanje v % 31.12.2002	Stanje v % 28.2.2002	Sprememba od 31.1.2003 do 28.2.2003 v % točkah	Sprememba od 31.12.2002 do 28.2.2003 v % točkah	Sprememba od 28.2.2002 do 28.2.2003 v % točkah	Kapitalizacija na 28.2.2003 v mio SIT
Gorenje	1,58	1,51	1,47	0,81	0,08	0,12	0,78	50.827
Banka Koper	62,17	62,11	62,11	15,01	0,06	0,06	47,16	27.950
Pivovarna Laško	0,58	0,58	0,59	2,90	0,01	-0,01	-2,32	55.991
Terme Čatež	3,18	3,17	3,17	5,03	0,01	0,01	-1,85	18.554
Petrol	0,50	0,50	0,50	0,94	0,00	0,00	-0,44	81.684
Žito	0,25	0,25	0,27	0,25	0,00	-0,01	0,00	12.037
Emona obala Koper	0,69	0,69	0,66	0,08	0,00	0,03	0,61	2.947
Delo Prodaja	0,54	0,54	0,46	0,10	0,00	0,08	0,44	3.205
Salus	12,60	12,60	12,87	14,26	0,00	-0,27	-1,66	12.405
Mercator	2,41	2,41	2,45	1,99	0,00	-0,05	0,41	75.055
Pivovarna Union	42,14	42,15	42,14	41,87	0,00	0,00	0,27	39.699
Merkur	19,58	19,63	19,61	19,69	-0,06	-0,03	-0,11	21.695
Krka	3,11	3,21	3,50	8,82	-0,10	-0,39	-5,71	142.802
Kolinska	0,33	4,48	4,46	4,43	-4,14	-4,12	-4,10	16.194

NETO NAKUPI VREDNOSTNIH PAPIRJEV TUJIH INVESTITORJEV NA ORGANIZIRANEM IN NEORGANIZIRANEM TRGU V TEKOČEM LETU PO MESECIH, V MIO SIT

	Organizirani trg	Neorganizirani trg	Skupaj	Promet tujcev na borzi	Delež kapitalizacije delnic v lasti tujcev	Delež prometa delnic v lasti tujcev
Leto 2002						
Februar	565,55	1.438,89	2.004,45	1.092,01	9,79%	7,44%
Marec	876,21	29.050,58	29.926,79	1.604,21	12,04%	7,93%
April	1.276,16	14.605,11	15.881,27	1.631,77	12,18%	5,82%
Maj	567,23	1.341,93	1.909,15	1.993,35	12,51%	10,17%
Junij	-529,35	3.216,28	2.686,94	1.381,23	10,38%	10,46%
Julij	-1.458,40	-1.282,70	-2.741,10	1.964,10	10,03%	7,99%
Avgust	-4.022,01	689,67	-3.332,34	5.222,23	10,03%	19,52%
September	-5.898,84	114.770,72	108.871,88	10.368,58	9,51%	37,40%
Oktober	-2.571,87	891,34	-1.680,54	8.938,93	8,96%	27,98%
November	-1.136,80	165.953,81	164.817,00	2.003,11	18,17%	9,00%
December	-673,89	-1.239,69	-1.913,57	1.505,21	19,68%	5,07%
Leto 2003						
Januar	-329,00	2.848,09	2.519,09	871,78	19,59%	4,78%
Februar	-175,32	2.153,82	1.978,50	529,47	6,54%	5,36%
Skupaj v letu 2003	-504,31	5.001,90	4.497,59	1.401,25	19,68%	4,98%
Skupaj v letu 2002	-13.006,03	329.435,95	316.429,93	37.704,73	19,68%	14,57%
Skupaj v letu 2001	4.499,69	63.500,44	68.000,03	10.555,78	10,51%	4,45%
Skupaj v letu 2000	208,11	8.540,41	8.748,52	4.295,57	7,77%	2,96%
Skupaj v letu 1999	-2.269,19	674,01	-1.595,09	3.163,40	7,98%	1,88%
Skupaj v letu 1998	2.761,20	-2.104,00	657,30	14.333,90	8,86%	10,72%
Skupaj v letu 1997	8.440,86	9.965,96	18.406,81	24.090,40	n.p.	27,51%
Skupaj v letu 1996	7.439,48	3.381,38	10.820,86	9.718,80	n.p.	14,49%

E3) REKORDNE VREDNOSTI

REKORDNI DNEVNI PROMET V LETU 2003

27 Januar 2003

	Vrednost	Število poslov	Količina
Navadni posli	561.744.531	1.564	1.686.524
Aplikacije	141.518.540	257	205.713
Svežnji	4.878.778.425	8	630.604
Skupaj	5.582.041.496 SIT	1.829	2.522.841

NAJVEČJE IN NAJMANJŠE VREDNOSTI PROMETA IN INDEKSOV

	V letu 2003		V letih 1989-2002	
Mesečni promet v mio SIT	41.500	januar	62.044	december 2002
Dnevni promet v mio SIT	5.582	27.01.2003	11.474	16.07.2002
Število poslov v dnevnu	2.090	28.01.2003	6.411	27.12.2002
Vrednost svežnja v mio SIT	2.479	07.01.2003	8.128	23.11.2001
Max vrednost indeksa SBI 20	3.371,93	24.01.2003	3.547,64	08.11.2002
Min vrednost indeksa SBI 20	3.228,32	09.01.2003	891,93	10.09.1996
Max vrednost indeksa SBI 20NT	3.278,37	24.01.2003	3.350,05	28.11.2002
Min vrednost indeksa SBI 20NT	3.147,56	09.01.2003	1.437,30	30.06.1998
Max vrednost indeksa IPT	2.797,13	27.01.2003	2.699,16	04.12.2002
Min vrednost indeksa IPT	2.633,35	07.01.2003	1.318,83	01.07.1998
Max vrednost indeksa PIX	2.849,85	24.01.2003	3.013,05	27.11.2002
Min vrednost indeksa PIX	2.692,79	08.01.2003	965,15	29.04.1999
Max vrednost indeksa BIO	113,70	20.02.2003	113,70	20.02.2003
Min vrednost indeksa BIO	110,20	24.01.2003	100,46	05.07.1995
Max vrednost indeksa HRANA IN PIJAČE	3.224,35	29.01.2003	2.986,46	28.11.2002
Min vrednost indeksa HRANA IN PIJAČE	2.930,89	07.01.2003	1.551,34	03.04.2000
Max vrednost indeksa KEMIJA	3.379,43	06.01.2003	3.420,54	28.11.2002
Min vrednost indeksa KEMIJA	3.275,72	09.01.2003	1.476,44	01.07.1998
Max vrednost indeksa NAFTA IN PLIN	4.292,48	14.01.2003	4.664,47	27.11.2002
Min vrednost indeksa NAFTA IN PLIN	4.084,44	09.01.2003	1.591,73	27.06.2000
Max vrednost indeksa TRANSPORT	2.782,96	24.01.2003	2.863,02	27.11.2002
Min vrednost indeksa TRANSPORT	2.649,50	08.01.2003	1.132,46	01.07.1998
Max vrednost indeksa TRGOVINA	2.427,75	24.01.2003	2.553,74	28.11.2002
Min vrednost indeksa TRGOVINA	2.384,40	30.01.2003	1.172,80	01.07.1998
OSTALO				
Tržna kapitalizacija v mio SIT	2.150.910	31.01.2003	2.203.964	30.11.2002
Delež kapitalizacije delnic v lasti nerezidentov	19,59%	31.01.2003	19,68%	31.12.2002

E4) NOVI VREDNOSTNI PAPIRJI, IZKLJUČITVE IN SPREMEMBE KOTACIJ V LETU 2003

NOVI VREDNOSTNI PAPIRJI NA LJUBLJANSKI BORZI V LETU 2003

BORZNA KOTACIJA

OBVEZNICE

Izdajatelj	Oznaka	Izdaja	Število sprejetih obveznic	Apoenska struktura	Obrestna mera in zapadlost	Datum sprejema	Datum pričetka trgovanja
Republika Slovenija	RS49	49.izdaja	29.788.960	380 EUR	4,75%, 10.1.2022	17.01.2003	22.01.2003

PROSTI TRG

DELNICE

Izdajatelj	Oznaka	Vrsta delnic	Število sprejetih delnic	Nominalna vrednost delnice	Datum sprejema	Datum pričetka trgovanja	Enotni tečaj prvega dne trg.
Unit-as nepremičnine	USAR	redne	173.377	1.000 SIT	14.02.2003	20.02.2003	

IZKLJUČITVE VREDNOSTNIH PAPIRJEV NA LJUBLJANSKI BORZI V LETU 2003

BORZNA KOTACIJA

DELNICE

Izdajatelj	Oznaka	Vrsta delnic	Datum izključitve	Razlog izključitve
Lek Ljubljana	LEKA	redne	03.02.2003	sklep na skupščini o umiku delnic iz org.trga
Lek Ljubljana	LEKB	prednostne	03.02.2003	sklep na skupščini o umiku delnic iz org.trga
Banka Vipa	VPPP	prednostne	03.02.2003	vpis pripojitve družbe k Abanki d.d.

OBVEZNICE

Izdajatelj	Oznaka	Izdaja	Datum izključitve
Republika Slovenija	RS4E	4.izdaja	15.01.2003
Republika Slovenija	RSH	15.izdaja serija H	15.01.2003
Republika Slovenija	RS16	16.izdaja	18.02.2003

PROSTI TRG

DELNICE

Izdajatelj	Oznaka	Vrsta delnic	Datum izključitve	Razlog izključitve
Grad Prestranek	GDPR	redne	10.02.2003	umik delnic z organiziranega trga
Dadas poslovni sistem Maribor	DAD	redne	17.02.2003	ne izpolnjuje pogojev za organizirano trgovanje
Hipotekarna banka Brežice	HBR	redne	17.02.2003	ne izpolnjuje pogojev za organizirano trgovanje
Hipotekarna banka Brežice	HBR	prednostne	17.02.2003	ne izpolnjuje pogojev za organizirano trgovanje
Primofin Maribor	PFNP	prednostne imenske	17.02.2003	ne izpolnjuje pogojev za organizirano trgovanje
Razvojna družba Ljubljana	RDRO	redne prinosniške	17.02.2003	ne izpolnjuje pogojev za organizirano trgovanje
Sivent Ljubljana	SINR	redne	18.02.2003	umik delnic z organiziranega trga

OBVEZNICE

Izdajatelj	Oznaka	Izdaja	Datum izključitve
SI.MOBIL Ljubljana	SM01E	1.izdaja	18.02.2003

POKOJNINSKI BONI

Izdajatelj	Oznaka	Datum izključitve	Razlog izključitve
Kapitalska družba	PBON	01.01.2003	zaradi poteka proste prenosljivosti

POVEČANJE ŠTEVILA VREDNOSTNIH PAPIRJEV V LETU 2003

PROSTI TRG

DELNICE

Izdajatelj	Oznaka	Vrsta delnic	Št.delnic pred razširitvijo	Št.delnic po razširitvi	Datum razširitve
ZITO INTES živilska industrija	IMTG	redne	549.982	2.518.194	13.02.2003

ZMANJŠANJE ŠTEVILA VREDNOSTNIH PAPIRJEV V LETU 2003

PROSTI TRG

DELNICE

Izdajatelj	Oznaka	Vrsta delnic	Št.delnic pred zmanjšanjem	Nom. vr. delnice pred zmanjšanjem	Št.delnic po zmanjšanju	Nom. vr. delnice po zmanjšanju	Datum zmanjšanja
Capita	CAP1	redne	585.116	1.000 SIT	315.963	1.000 SIT	20.01.2003

SPREMEMBA FIRME V LETU 2003

Naziv firme izdajatelja pred spremembo	Naziv firme izdajatelja po spremembi	Datum spremembe	Trg
Intes, mlini in testenine	ZITO INTES	12.02.2003	prosti trg

F) SEZNAM VREDNOSTNIH PAPIRJEV

F1) DELNICE - BORZNA KOTACIJA

Izdajatelj	Vrsta delnic	Trgovalna koda	Dejavnost	V sodni register vpisani in vplačani osnovni kapital (v 000 SIT)	Sestava kapitala	Datum sprejema	Datum začetka trgovanja	Enotni tečaj prvega trgovalnega dne	Nom. vred. delnice (v SIT)	Število delnic na organiziranem trgu	Zadnja izplačana dividenda	Datum brez upravičenja do dividende	Naslov izdajatelja	Telefon Faks	Direktor družbe Kontaktne osebe	
1	Aerodrom Ljubljana	redne imenske	AELG	letališke storitve	3.796.527	1.936.229 rednih delnic na ime in 1.860.298 prednostnih participativnih delnic z omejeno glasovalno pravico z nominalno 1.000 SIT	15.09.1997	08.10.1997	2.203,53 SIT	1.000	1.936.229	176,00 SIT	27.06.2002	Zg.Brnik 130a 4210 Brnik	Tel: 04 20 61 000 Faks: 04 20 21 220	Viktor Može - predsednik uprave Nada Pesjak - članica uprave Marina Zupanc - direktorica fin.sektorja
2	Banka Koper	redne imenske	BKP	banka	5.313.590	531.359 rednih delnic z nominalno 10.000 SIT	24.02.2000	14.03.2000	26.391,30 SIT	10.000	531.359	2.000,00 SIT	01.07.2002	Pristaniška 14 6502 Koper	Tel: 05 66 51 100 Faks: 05 66 51 369	Vojko Čok - predsednik uprave Igor Bahčič - vodja službe
3	Comet Zreče	redne imenske	CHZG	proizvodnja umetnih brusilnih sredstev in druge tehnične keramike	1.700.688	1.700.688 navadnih delnic na ime z nominalno 1.000 SIT	22.10.1998	02.11.1998	1.513,16 SIT	1.000	1.700.688	45,00 SIT	31.05.2000	Tovarniška 5 3214 Zreče	Tel: 03 75 75 000 Faks: 03 75 75 100	Marjan Lurger - generalni direktor Zdravko Ivačić - poslovni sekretar
4	Delo Ljubljana	redne imenske	DELR	založništvo, izdajanje časopisov	667.464	667.464 rednih delnic na ime z nominalno 1.000 SIT	17.12.1998	13.01.1999	7.636,77 SIT	1.000	667.464	1.000,00 SIT	23.07.2001	Dunajska 5 1000 Ljubljana	Tel: 01 47 37 400 Faks: 01 47 37 406	Jure Apih - predsednik uprave Emil Suštar, Ivo Oman - člana uprave
5	Delo Prodaja	redne imenske	DPRG	prodaja in distribucija časopisov	593.549	593.549 rednih delnic na ime z nominalno 1.000 SIT	25.01.2001	12.02.2001	8.212,72 SIT	1.000	593.549	250,00 SIT	19.07.2002	Dunajska 5 1000 Ljubljana	Tel: 01 47 38 600 Faks:	Jure Božič - predsednik uprave Biserka Božičnik Kržanec
6	Droga Portorož	redne imenske	DRPG	predelava in pakiranje kave, začimb, čajev in drugih živilskih proizvodov	2.827.680	282.768 rednih delnic na ime z nominalno 10.000 SIT	14.05.1996	12.06.1996	13.320,65 SIT	10.000	282.768	1.755,00 SIT	05.06.2002	Industrijska cesta 21 6310 Izola	Tel: 05 663 15 21 Faks: 05 663 15 34	Matjaž Čačovič - predsednik uprave
7	Emona obala Koper	redne imenske	EOKG	trgovina z živilskimi in neživilskimi proizvodi na drobno in na debelo	1.741.456	1.741.456 rednih delnic na ime z nominalno vrednostjo 1.000 SIT	16.12.1997	7.1.1998 (28.4.97 prosti trg)	2.700,00 SIT (2.762,67SIT)	1.000	1741456	88,00 SIT	20.07.1999	Pristaniška 12 6000 Koper	Tel: 05 665 31 00 Faks: 05 639 86 82	Aleš Škrabo - predsednik uprave Samo Faganeli - strokovni sodelavec
8	Etol Celje	redne imenske	ETOG	predelava arom in eteričnih olj	2.745.760	274.576 navadnih delnic na ime z nominalno 10.000 SIT	21.11.1996	21.02.1997	17.043,27 SIT	10.000	274.576	1.000,00 SIT	28.05.2002	Škofja vas 39 3000 Celje	Tel: 03 42 77 100 Faks: 03 42 77 118	Ivan Ferme - generalni direktor Brigita Čokl - vodja financ in računovodstva
9	Geodetski zavod Slovenije	redne imenske	GZRG	izmera in kartiranje zemljišč	379.820	379.820 rednih delnic na ime z nominalno vrednostjo 1.000 SIT	14.12.2000	08.01.2001	1.100,00 SIT	1.000	379.820	60,00 SIT	05.07.2002	Zemljemska 12 1000 Ljubljana	Tel: 01 43 27 136 Faks:	Rudi Zavri - direktor Rade Vučkovič - direktor sektorja služb zavoda
10	Gorenje Velenje	redne imenske	GRVG	proizvodnja električnih gospodirskih aparatov	12.200.000	12.200.000 rednih delnic z nominalno 1.000 SIT	30.10.2000	10.11.2000 (2.8.1998 prosti trg)	1.994,40SIT (1.483,65 SIT)	1.000	12.200.000	80,00 SIT	27.06.2002	Partizanska 12 3000 Velenje	Tel: 03 89 91 000 Faks: 03 89 92 760	Jože Stanič - predsednik uprave Silva Globočnik
11	Gradbeno podjetje Grosuplje	redne imenske razreda B	GPG	gradbena dejavnost	1.994.111	199.411 rednih imenskih delnic razreda B z nominalno 10.000 SIT	14.12.1994	23.12.1994	15.782,08 SIT	10.000	199.411	-	-	Emonska 8 1000 Ljubljana	Tel: 01 4709 300 Faks: 01 42 58 327	Marno Samardžija - generalni direktor Brigita Kolenc - finančna direktorica
12	Intereuropa Koper	redne imenske	IEKG	mednarodna špedicija, pomorska agencija in mednarodni cestni tovorni promet	7.210.700	7.902.413 rednih delnic na ime z nominalno 1.000 SIT	24.12.1997	12.01.1998	2.111,24 SIT	1.000	7.902.413	200,00 SIT	22.07.2002	Vojkovo nabrežje 32 6000 Koper	Tel: 05 664 10 00 Faks: 05 664 26 74	Jože Kranjc - predsednik uprave Matej Okretič - sektor za finance
13	Istrabenz Koper	redne imenske	ITBG	upravljanje holding družb	5.180.000	5.180.000 navadnih delnic na ime z nominalno 1.000 SIT	30.05.1997	16.6.1997 (3.2.97 prosti trg)	2.812,32 SIT (3.479,56 SIT)	1.000	5.180.000	130,00 SIT	03.06.2002	Ulica Zore Perelc Godina 2 6000 Koper	Tel: 05 662 15 00 Faks: 05 662 15 15	Igor Bavčar - generalni direktor Cvetka Erzetič - stiki z javnostmi Aldo Gabrijel - član uprave
14	Kolinska Ljubljana	redne imenske	KOLR	proizvodnja in prodaja živilskih izdelkov	3.169.525	3.169.525 rednih imenskih delnic z nominalno 1.000 SIT	24.11.1995	08.01.1996	1.123,67 SIT	1.000	3.166.992	110,00 SIT	04.06.2002	Kolinska ulica 1 1544 Ljubljana	Tel: 01 47 21 500 Faks: 01 47 21 708	Lojze Deželak - generalni direktor Iztok Bricl - direktor finančno računovodskega sektorja
15	Kompas MTS	redne imenske	MTSG	prostotcarinska prodaja, mejno-turistična dejavnost	3.526.714	3.526.714 navadnih delnic na ime z nominalno 1.000 SIT	24.11.2000	08.12.2000	1.255,24 SIT	1.000	3.526.714	300,00 SIT	24.06.2002	Pražakova 4 1000 Ljubljana	Tel: 01 23 44 100 Faks: 01 23 19 156	Veronika Šketa - direktorica Mateja Fortič - namestnica direktorice
16	Krka tovarna zdravil Novo mesto	redne imenske	KRKG	proizvodnja farmacevtskih preparatov	14.170.448	3.542.612 rednih delnic na ime po 4.000 SIT	14.10.1997	4.11.1997 (10.2.97 prosti trg)	21.370,19 SIT (26.167,36 SIT)	4.000	3.542.612	950 SIT	04.07.2002	Šmarješka c. 6 8501 Novo mesto	Tel: 07 33 12 111 Faks: 07 33 21 537	Miloš Kovačić - generalni direktor Mihaela Korent - služba za planiranje in poslovne informacije
17	Luka Koper	redne imenske	LKPG	prekladanje, skladiščenje in druge pristaniške storitve	14.000.000	7.140.000 navadnih delnic in 6.860.000 prednostnih participativnih delnic z omejeno glasovalno pravico z nominalno 1.000 SIT	01.10.1996	20.11.1996	2.502,13 SIT	1.000	7.140.000	190 SIT	22.07.2002	Vojkovo nabrežje 38 6000 Koper	Tel: 05 665 69 56 Faks: 05 639 80 40	Bruno Korelič - generalni direktor Karlo Rohli
18	Mercator poslovni sistem Ljubljana	redne imenske	MELR	trgovina, agroživilska industrija, kmetijstvo in gostinska dejavnost	32.085.040	3.208.504 rednih delnic na ime z nominalno 10.000 SIT	10.12.1997	22.12.1997 (4.4.96 prosti trg)	4.296,36 SIT (3.574,07 SIT)	10.000	3.208.504	400 SIT	03.06.2002	Dunajska cesta 107 1000 Ljubljana	Tel: 01 560 10 00 Faks: 01 568 21 00	Zoran Janković - predsednik uprave Jadranka Dakič - članica uprave

F1) DELNICE - BORZNA KOTACIJA

Izdajatelj	Vrsta delnic	Trgovalna koda	Dejavnost	V sodni register vpisani in vplačani osnovni kapital (v 000 SIT)	Sestava kapitala	Datum sprejema	Datum začetka trgovanja	Enotni tečaj prvega trgovalnega dne	Nom. vred. delnice (v SIT)	Število delnic na organiziranem trgu	Zadnja izplačana dividenda	Datum brez upravičenja do dividende	Naslov izdajatelja	Telefon Faks	Direktor družbe Kontaktne osebe	
19	Merkur Kranj	redne imenske	MER	trgovina na debelo in drobno s kovinskimi proizvodi, inštalacijskim materialom, napravami za ogrevanje	9.125.850	912.585 rednih delnic na ime z nominalo 10.000 SIT	19.11.1998	30.11.1998	18.004,84 SIT	10.000	912.585	600 SIT	02.07.2002	Cesta na Okroglo 7 4202 Naklo	Tel: 04 206 70 00 Faks: 04 25 88 805	Bine Kordež - predsednik uprave Ana Hostnik - direktorica ekonomsko analitičnega področja
20	Minotest Ajdovščina	redne imenske	MAJG	živilska industrija	2.389.177	2.389.177 rednih delnic na ime z nominalo 1.000 SIT	06.03.2000	03.04.2000	1.050,00 SIT	1.000	2.389.177	42 SIT	28.06.2002	Tovarniška 14 5270 Ajdovščina	Tel: 05 364 45 00 Faks: 05 366 1037	David Naberj - predsednik uprave
21	Nika investiranje in razvoj Brežice	redne prinosniške	NIKN	finančne storitve	186.695	186.695 rednih delnic na ime z nominalo 1.000 SIT	04.06.1991	01.07.1991	1.755,00 SIT	1.000	186.695	180,00 SIT	16.06.1997	Trg izgnancev 1a 8250 Brežice	Tel: 07 49 62 236 01 432 41 16 Faks: 07 69 62 852 01 433 11 55	Branko Sušterič - direktor
22	Petrol Ljubljana	redne imenske	PETG	prodaja nafnih derivatov	12.517.806	2.086.301 rednih imenskih delnic z nominalo 6.000 SIT	18.03.1997	05.05.1997	17.178,89 SIT	6.000	2.086.301	600,00 SIT	20.06.2002	Dunajska 50 1000 Ljubljana	Tel: 01 47 14 102 Faks: 01 47 14 158	Janez Lotrič - predsednik uprave Franci Perič - svetovalec direktorja
23	Pivovarna Laško	redne imenske	PILR	proizvodnja in prodaja piva	8.747.652	8.747.652 rednih imenskih delnic z nominalo 1.000 SIT	13.01.2000	01.02.2000	5.634,77 SIT	1.000	8.747.652	140,00 SIT	01.06.2001	Trubarjeva 28 3270 Laško	Tel: 03 734 80 00 Faks: 03 57 31 637	Anton Turnšek - direktor Dragica Čepin - vodja službe računovodstva
24	Pivovarna Union	redne imenske	PULG	proizvodnja piva, mineralnih vod in brezalkoholnih pijač ter drugih živil	4.511.140	451.114 rednih imenskih delnic z nominalo 10.000 SIT	22.02.2000	06.03.2000	45.363,89 SIT	10.000	451.114	600,00 SIT	26.07.2002	Pivovarniška ulica 2 1001 Ljubljana	Tel: 01 47 17 251 Faks: 01 47 17 255	Marijan V. Mir - predsednik uprave (od 1.3.2003 dalje) Franciška Hunjet - finančna direktorica
25	Probanka Maribor	prednostne imenske	PRBP	banka	1.426.691	1.026.691 navadnih imenskih delnic PRBR in 400.000 prednostnih imenskih delnic PRBP, vse z nominalo 1.000 SIT	30.03.1993	30.03.1993	14.613,14 SIT	1.000	400.000	277,00 SIT	12.06.2002	Gosposka 23 2000 Maribor	Tel: 02 25 20 500 Faks: 02 25 25 600	Romana Pajenk - generalna direktorica Tina Murn - stiki z javnostmi
26	Radenska Radenci	redne imenske	RARG	opravljanje dejavnosti turizma, polnitev mineralnih voda in brezalkoholnih pijač in proizvodnja polnilne in pakirne opreme	5.061.856	5.061.856 rednih delnic na ime z nominalo 1.000 SIT	07.02.1997	03.04.1997	1.984,08 SIT	1.000	5.061.856	43,60 SIT	19.06.2000	Zdraviliško naselje 14 9252 Radenci	Tel: 02 520 20 20 Faks: 02 566 15 40	Zlatko Vili Hunjenc - generalni direktor Milan Verdev - stiki z javnostmi
27	Salus Ljubljana	redne prinosniške - serija B	SALR	trgovina na debelo s farmacevtskimi, medicinskimi in drugimi proizvodi	265.000	135.000 prinosniških razreda B z nominalo 1000 SIT ter 10.000 prednostnih z nominalo 10.000 SIT	16.01.1992	16.01.1992	2.460,00 SIT	1.000	134.980	3.000,00 SIT	27.05.2002	Mašera Spasičeva 10 1000 Ljubljana	Tel: 01 589 91 42 Faks: 01 568 10 22	Marko Rupret - direktor Jurij Samec - svetovalec direktorja
28	Sava Kranj	redne imenske	SAVA	gumarska in kemična industrija	17.209.870	1.720.987 rednih delnic z nominalo 10.000 SIT	13.12.1999	06.01.2000	17.386,75 SIT	10.000	1.720.987	530,00 SIT	31.05.2002	Škofjeloška c.6 4502 Kranj	Tel: 04 206 5000 Faks: 04 206 6446	Janez Bohorič - predsednik uprave Miha Dolinar
29	Tehnounion Ljubljana	redne imenske	TEHG	zastopanje in trženje motornih vozil	840.050	84.005 rednih delnic z nominalo 10.000 SIT	19.11.1998	26.11.1998	55.800,00 SIT	10.000	84.005	1.000,00 SIT	06.07.2000	Bravničarjeva 11 1000 Ljubljana	Tel: 01 513 50 00 Faks: 01 51 35 293	Gregor Tratnik - predsednik uprave Matjaž Veberič
30	Terme Čatež	redne imenske	TCRG	medicinska rehabilitacija in turizem	4.049.826	674.971 delnic po 6.000 SIT	07.06.1993	26.08.1993	1.156,61 SIT	6.000	674.971	350,00 SIT	29.06.2002	Topliška c. 35 8250 Brežice	Tel: 07 49 35 910 Faks: 07 49 62 721	Borut Mokrovič - direktor Zvone Krulc - pomočnik direktorja
31	Terme 3000	redne imenske	ZMTG	specialistična ambulantna dejavnost, gostinstvo, turizem	2.861.843	2.861.843 navadnih delnic na ime z nominalo 1.000 SIT	11.09.1997	25.09.1997	1.198,26 SIT	1.000	2.861.843	26,84 SIT	28.08.1998	Kranjčeva 12 9226 Moravske Toplice	Tel: 02 51 12 300 Faks: 02 548 16 07	Dušan Bencik - direktor Marjan Maček - pomočnik direktorja
32	Žito Ljubljana	redne imenske	ZTOG	prehrambena industrija	3.487.650	348.765 rednih delnic na ime z nominalo 10.000 SIT	03.03.2000	20.03.2000 (do 16.6.2000 v B)	20.502,10 SIT	10.000	348.765	545,00 SIT	28.06.2002	Šmartinska cesta 154 1000 Ljubljana	Tel: 01 54 01 373 Faks: 01 540 41 75	Rudolf Kajtner - predsednik uprave Bojan Štravs - vodja finančno računovodske službe
33	Živila Kranj	redne imenske	ZKNG	trgovina in gostinstvo	3.199.970	319.997 rednih delnic na ime z nominalo 10.000 SIT	13.04.2000	15.05.2000	11.841,30 SIT	10.000	319.997	600,00 SIT	03.07.2000	Cesta na Okroglo 3 4202 Naklo	Tel: 04 25 71 122 Faks: 04 25 71 164	Branko Remic - direktor družbe

F2) DELNICE - PROSTI TRG

	Izdajatelj	Trgovalna koda	Vrsta delnic	Datum sprejema	Datum začetka trgovanja	Dejavnost	V sodni register vpisani in vplačani osnovni kapital (v 000 SIT)	Sestava kapitala	Enotni tečaj prvega trgovalnega dne (v SIT)	Nom. vred. delnice (v SIT)	Dividenda za leto 2001	Datum brez upravičenja do dividende	Št. delnic na organiziranem trgu	Naslov izdajatelja	Telefon Faks	Direktor družbe Kontaktne osebe
1	Agrokombinat Maribor	AKMG	redne imenske	21.09.1999	24.09.1999	trgovina, proizvodnja krmil za živino, žita, izdelkov mleka in mesa ter storitve silosov	499.291	499.291 rednih delnic na ime z nominalno 1.000 SIT	250,00	1.000	n.p.	n.p.	403.808 rednih delnic	Partizanska cesta 6 2000 Maribor	Tel: 02 65 44 100 Faks: 02 25 11 681	Bogdan Pečuh - predsednik uprave
2	Alpetour potovalna agencija Kranj	APAG	redne imenske	21.07.2000	02.08.2000	prevoz potnikov v cestnem potniškem prometu	771.662	385.831 rednih delnic na ime z nominalno 2.000 SIT	1.000,00	2.000	80 SIT	09.07.2002	263.042 rednih delnic	Mirka Vadnova 8 4000 Kranj	Tel: 04 204 20 11 Faks: 04 20 42 570	Janko Knaflič - predsednik uprave
3	Avto Celje	AVCG	redne imenske	22.01.1997	04.02.1997	prodaja in servis motornih vozi	418.077	418.077 rednih delnic na ime z nominalno 1.000 SIT	2.865,67	1.000	n.p.	n.p.	418.077 rednih delnic	Ljubljanska c.11 3000 Celje	Tel: 03 426 1304 Faks: 03 54 84 482	Anton Guzej - predsednik Stane Leskovšek
4	Avtoprevoznništvo in servisi Velenje	ASVG	redne imenske	22.08.1997	01.09.1997	prevoz blaga in potnikov v cestnem prometu	308.696	308.696 rednih delnic na ime z nominalno 1.000 SIT	320,00	1.000	n.p.	n.p.	308.696 rednih delnic	Koroška 64 3320 Velenje	Tel: 03 586 92 01 Faks: 03 58 55 557	Jakob Holešek - direktor Drago Dolenc
5	Belinka holding Ljubljana	BELG	redne imenske	05.10.2000	19.10.2000	upravljanje družb	2.702.532	2.702.532 rednih delnic na ime z nominalno 1.000 SIT	2.200,00	1.000	120,00 SIT	08.05.2002	2.702.532 rednih delnic	Zasavska cesta 95 1000 Ljubljana	Tel: 01 588 62 99 Faks: 01 588 63 03	mag. Silvo Svete - direktor
6	Capita Ljubljana	CAP1	redne imenske	26.08.1997	05.09.1997	upravljanje holding družb	315.963	315.963 rednih delnic na ime z nominalno 1.000 SIT	556,63	1.000	n.p.	n.p.	315.963 rednih delnic	Pražakova 6 1000 Ljubljana	Tel: 01 433 51 66 Faks: 01 433 22 01	Zoran Švara - direktor Mojca Dolenssek
7	Cetis Celje	CETG	redne imenske	27.02.1997	10.03.1997	proizvodnja grafičnih potrebščin in papirja	2.400.000	200.000 rednih delnic z nominalno 12.000 SIT	8.821,17	12.000	440 SIT	31.05.2002	200.000 rednih delnic	Čopova 24 3000 Celje	Tel: 03 42 78 500 Faks: 03 42 78 817	Drago Polak - direktor Miro Zakrajšek
8	Cinkarna Celje	CICG	redne imenske	27.02.1998	06.03.1998	proizvodnja kemikalij in predelava cinka	4.887.756	814.626 rednih delnic z nominalno 6.000 SIT	6.300,00	6.000	500,00 SIT	03.06.2002	812.477 rednih delnic	Kidričeva 26 3000 Celje	Tel: 03 42 76 000 Faks: 03 54 11 178	Marjan Prelec - generalni Marja Kolarič
9	Color Medvode	COMG	redne imenske	05.01.1998	15.01.1998	proizvodnja sintetičnih smol in premazov	1.900.782	950.391 rednih delnic z nominalno 2.000 SIT	5.010,73	2.000	n.p.	n.p.	950.391 rednih delnic	Cesta komandanta Staneta 4 1215 Medvode	Tel: 01 362 91 00 Faks: 01 36 13 412	Bojan Dolar - direktor Slavica Brank
10	Creina Kranj	CRKG	redne imenske	15.02.2000	21.02.2000	proizvodnja in trgovina kmetijskih in industrijskih strojev in naprav	194.376	48.594 rednih delnic z nominalno 4.000 SIT	2.501,00	4.000	n.p.	n.p.	48.594 rednih delnic	Ulica Mirka Vadnova 8 4000 Kranj	Tel: 04 20 13 360 Faks: 04 20 13 363	Peter Zaletelj - direktor
11	Dana Mirna	DMRG	redne imenske	02.06.1999	07.06.1999	predelava sadja in zelenjave ter proizvodnja brezalkoholnih in alkoholnih pijač	404.231	404.231 rednih delnic z nominalno 1.000 SIT	1.100,00	1.000	n.p.	n.p.	356.128 rednih delnic	Glavana cesta 34 8233 Mirna	Tel: 07 34 62 200 Faks: 07 34 62 210	Jože Pravne - direktor
12	DZS Ljubljana	DZS	redne imenske	07.05.1999	12.05.1999	založništvo in trgovina	1.429.368	1.429.368 rednih delnic z nominalno 1.000 SIT	2.141,02	1.000	n.p.	n.p.	1.429.368 rednih delnic	Mali trg 6 1000 Ljubljana	Tel: 01 43 23 233 Faks: 01 43 26 013	Bojan Petan - predsednik uprave
13	Egoles Škofja Loka	GKRG	redne imenske	14.09.1999	17.09.1999	izkoriščanje gozdov in prodaja lesnih sortimentov	258.300	258.300 rednih delnic z nominalno 1.000 SIT	800,00	1.000	n.p.	n.p.	258.300 rednih delnic	Kidričeva 56 4220 Škofja Loka	Tel: 04 511 13 50 Faks: 04 511 13 53	Andrej Drašler - direktor Anuška Sokič
14	ELMO Ljubljana	IELG	redne imenske	16.02.2001	22.02.2001	elektroinstalacije	708.000	708.000 rednih delnic z nominalno 1.000 SIT	266,00	1.000	n.p.	n.p.	708.000 rednih delnic	Vojkova 58 1000 Ljubljana	Tel: 01 568 21 71 Fax: 01 436 76 66	Žmavc Franc - direktor
15	ETRA 33	ETRG	redne imenske	04.11.2002	07.11.2002	proizvodnja elektromotorjev, generatorjev in transformatorjev	454.230	45.423 rednih delnic z nominalno 10.000 SIT	25.000,00	10.000	n.p.	n.p.	45.423 rednih delnic	Šlandrova 10 1000 Ljubljana	Tel: 01 530 28 00 Fax: 01 530 28 30	Janez Erjavec - direktor
16	Finira Ljubljana	FIRR	redne imenske	03.10.2002	10.10.2002	ustanavljanje, financiranje in upravljanje družb	2.179.206	2.179.206 rednih delnic z nominalno 1.000 SIT	350,00	1.000	n.p.	n.p.	2.179.206 rednih delnic	Železna cesta 18 1000 Ljubljana	Tel: 01 473 44 37	Samo Primožič - direktor

F2) DELNICE - PROSTI TRG

	Izdajatelj	Trgovalna koda	Vrsta delnic	Datum sprejema	Datum začetka trgovanja	Dejavnost	V sodni register vpisani in vplačani osnovni kapital (v 000 SIT)	Sestava kapitala	Enotni tečaj prvega trgovalnega dne (v SIT)	Nom. vred. delnice (v SIT)	Dividenda za leto 2001	Datum brez upravičenja do dividende	Št. delnic na organiziranem trgu	Naslov izdajatelja	Telefon Faks	Direktor družbe Kontaktne osebe
17	Fond invest	MHLR	redne imenske	30.01.2001	09.02.2001	upravljanje holding družb	2.693.249	2.693.249 rednih delnic na ime z nominalo 1.000 SIT	249,69	1.000	n.p.	n.p.	2.693.249 rednih delnic	Železna cesta 14 1000 Ljubljana	Tel: 01 234 01 50 Faks: 01 234 01 86	Janko Popovič - predsednik uprave
18	Fructal Ajdovščina	FRAG	redne imenske	23.12.1997	06.01.1998	proizvodnja sadnih sokov	2.505.613	2.505.613 rednih delnic z nominalo 1.000 SIT	1.790,00	1.000	84 SIT	08.07.2002	2.504.151 rednih delnic	Tovarniška cesta 7 5270 Ajdovščina	Tel: 05 36 91 202 Faks: 05 36 91 830	Dušan Mikuš - predsednik uprave (od 1.3.2003 dalje) Miran Božič
19	Gea college Ljubljana	GEAR	redne	05.01.1995	05.01.1995	izobraževanje in usposabljanje podjetnikov	147.885	147.885 rednih delnic z nominalo 1.000 SIT	2.500,00	1.000	n.p.	n.p.	147.885 rednih delnic	WTC, Dunajska 156 1000 Ljubljana	Tel: 01 568 70 02 Faks: 01 568 82 13	Franc Vidic - predsednik uprave
20	Gea tovarna olja Slovenska Bistrica	GSBG	redne imenske	22.07.1996	30.07.1996	proizvodnja rastlinskih olj in masti	846.600	846.600 rednih delnic na ime z nominalo 1.000 SIT	1.973,79	1.000	n.p.	n.p.	660.348 rednih delnic	Trg svobode 30 2310 Slovenska Bistrica	Tel: 02 843 26 10 Faks: 02 81 81 466	Leopold Turnšek - direktor Milka Likl - vodja SFR
21	Gorenjski tisk Kranj	GTKG	redne imenske	11.09.1996	19.09.1996	grafična dejavnost	1.070.328	1.070.328 rednih delnic na ime z nominalo 1.000 SIT	900,00	1.000	n.p.	n.p.	960.176 rednih delnic	Mirka Vadvnova 6 4000 Kranj	Tel: 04 201 63 00 Faks: 04 20 16 301	Kristina Kobal - direktorica Marta Vehovec
22	Goriške opekarne Renče	GORG	redne imenske	02.03.1999	08.03.1999	proizvodnja vseh vrst opečnih izdelčkov iz gline	523.634	523.634 rednih delnic z nominalo 1.000 SIT	1.715,00	1.000	n.p.	n.p.	392.725 rednih delnic	Merljaki 7 5292 Renče	Tel: 05 39 85 200 Faks: 05 30 13 251	Jože Stibilj - direktor
23	Gozdno gospodarstvo Bled	GGBG	redne imenske	22.12.1999	27.12.1999	izkoriščanje gozdov	611.900	611.900 rednih delnic z nominalo 1.000 SIT	650,00	1.000	40 SIT	05.07.2002	611.900 rednih delnic	Ljubljanska cesta 19 4260 Bled	Tel: 04 57 50 000 Faks: 04 57 43 554	Zvone Solar - direktor
24	Gozdno gospodarstvo Postojna	GZPG	redne imenske	27.07.1999	30.07.1999	gospodarjenje z gozdom in prodaja gozdnih lesnih sortimentov	686.273	686.273 rednih delnic z nominalo 1.000 SIT	830,00	1.000	n.p.	n.p.	489.520 rednih delnic	Vojkova 9 Postojna 6230	Tel: 05 721 11 00 Faks: 05 721 11 01	Frenk Kovač - direktor Anuška Sokič
25	Gradis GP Ljubljana	GLJG	redne imenske	07.07.1999	12.07.1999	gradbena operativa	609.500	304.750 rednih delnic z nominalo 2.000 SIT	2.000,00	2.000	n.p.	n.p.	304.750 rednih delnic	Ulica Gradnikove brigade 11 1000 Ljubljana	Tel: 01 541 40 53 Faks: 01	Janez Režun - predsednik uprave
26	Grand hotel Union Ljubljana	GHUG	redne imenske	29.12.1999	05.01.2000	opravljanje hotelskih, predvsem nastanitve in prehrane gostov	1.814.613	1.814.613 rednih delnic z nominalo 1.000 SIT	2.136,10	1.000	n.p.	n.p.	1.814.613 rednih delnic	Miklošičeva 1 1000 Ljubljana	Tel: 01 30 81 986 Faks: 01 42 32 361	Bogdan Lipovšek - direktor
27	Helios Domžale	HDOG	redne imenske	11.09.1996	19.09.1996	posredništvo pri prodaji goriv, rud, kovin in tehničnih kemikalij	2.198.610	219.861 rednih delnic na ime z nominalo 10.000 SIT	9.116,19	10.000	1.000,00 SIT	28.06.2002	219.861 rednih delnic	Količevo 2 1230 Domžale	Tel: 01 721 3007 Faks: 01 724 1234	Uroš Slavinec - direktor Marko Vresk
28	Hidrotehnik Ljubljana	VHLG	redne imenske	30.06.1999	05.07.1999	varstvo pred vodno škodo ter nizke gradnje	384.472	384.472 rednih delnic na ime z nominalo 1.000 SIT	650,00	1.000	n.p.	n.p.	384.472 rednih delnic	Slovenčeva 97 1000 Ljubljana	Tel: 01 568 4420	Andrej Bukovec - direktor
29	Hoteli Palace d.d., Portorož	PALG	redne imenske	25.09.1997	07.10.1997	gostinske in hotelske storitve v hotelih, termah in gostinskih lokalih	2.346.102	2.346.102 rednih delnic na ime z nominalo 1.000 SIT	1.293,64	1.000	n.p.	n.p.	2.346.102 rednih delnic	Obala 45 6320 Portorož	Tel: 05 696 90 00 Faks: 05 674 7188	Danilo Daneu - generalni direktor Rafko Medved
30	IMP črpalke Ljubljana	ICRG	redne imenske	04.09.1998	09.09.1998	proizvodnja črpalik	333.034	333.034 rednih delnic na ime z nominalo 1.000 SIT	350,00	1.000	n.p.	n.p.	333.034 rednih delnic	Ulica Jožeta Jame 12 1000 Ljubljana	Tel: 01 582 08 00 Faks: 01 519 8712	Nataša Mahne - direktorica
31	IMP Klimat	KLLG	redne imenske	23.04.2002	26.04.2002	proizvodnja hladilnih in prezračevalnih naprav	353.900	353.900 rednih delnic z nominalo 1.000 SIT	1.300,00	1.000	n.p.	n.p.	353.900 rednih delnic	Vojkova 58 1000 Ljubljana	Tel: 01 300 52 00 Faks: 01 436 76 19	Janez Ražen - direktor

F2) DELNICE - PROSTI TRG

	Izdajatelj	Trgovalna koda	Vrsta delnic	Datum sprejema	Datum začetka trgovanja	Dejavnost	V sodni register vpisani in vplačani osnovni kapital (v 000 SIT)	Sestava kapitala	Enotni tečaj prvega trgovalnega dne (v SIT)	Nom. vred. delnice (v SIT)	Dividenda za leto 2001	Datum brez upravičenja do dividende	Št. delnic na organiziranem trgu	Naslov izdajatelja	Telefon Faks	Direktor družbe Kontaktna oseba
32	Infond holding	IFFR	redne imenske	18.09.2002	23.09.2002	dejavnost holdingov	16.833.414	16.833.414 rednih delnic z nominalno 1.000 SIT	676,25	1.000	n.p.	n.p.	16.833.414 rednih delnic	Vita Kraigherja 5 2000 Maribor	Tel: 02 229 20 80 Faks: 02 229 27 96	Marko Planinšec - direktor
33	Inles Ribnica	IHPG	redne imenske	05.10.1999	08.10.1999	proizvodnja stavbnega pohištva	1.218.010	609.005 rednih delnic na ime z nominalno 2.000 SIT	501,00	2.000	n.p.	n.p.	609.005 rednih delnic	Kolodvorska 22 1310 Ribnica	Tel: 01 837 71 00	Andrej Mate - predsednik uprave
34	Intara Ljubljana	INTR	redne imenske	05.01.1995	05.01.1995	borzno posredovanje	101.000	101.000 rednih delnic na ime z nominalno 1.000 SIT	3.401,80	1.000	n.p.	n.p.	101.000 rednih delnic	Železna 18 1000 Ljubljana	Tel: 01 473 4444 Faks: 01 473 4480	Franc Žmavc - direktor Ingrid Mizgur Marko Mencin
35	Integral Jesenice	INJG	redne imenske	10.09.1999	14.09.1999	prevozi blaga in potnikov v cestnem prometu; servisne dejavnosti in popravila motornih vozil	256.556	256.556 rednih delnic na ime z nominalno 1.000 SIT	480,00	1.000	n.p.	n.p.	243.784 rednih delnic	Maršala Tita 67 4270 Jesenice	Tel: 04 583 33 50	Izidor Jekovec - direktor
36	Intertrade ITA Ljubljana	INRG	redne imenske	09.10.1997	20.10.1997	zastopanje tujih firm s področja strojne opreme	695.310	69.531 rednih delnic na ime z nominalno 10.000 SIT	44.500,00	10.000	n.p.	n.p.	69.531 rednih delnic	Tomšičeva 3 1000 Ljubljana	Tel: 01 425 1025 Faks: 01 425 3189	Andraž Prelesnik - direktor Danijela Knapič
37	Intertrade ITS Ljubljana	ITSG	redne imenske	20.04.1998	24.04.1998	informacijske in računalniške storitve	1.260.000	1.260.000 rednih delnic z nominalno 1.000 SIT	1.226,19	1.000	n.p.	n.p.	1.260.000 rednih delnic	Leskovškova 6 1000 Ljubljana	Tel: 01 585 5800 Faks: 01 585 5900	Andrej Bergant - direktor Gorazd Strobl
38	ŽITO INTES živilska industrija	IMTG	redne imenske	06.03.2000	09.03.2000	predelava žit in proizvodnja testenin	2.518.194	2.518.194 rednih delnic z nominalno 1.000 SIT	225,00	1.000	n.p.	n.p.	2.518.194 rednih delnic	Meljska cesta 19 2000 Maribor	Tel: 02 251 5061 Faks: 02 251 8636	Janez Klenovšek - direktor
39	Jadran Sežana	JASG	redne imenske	13.09.1996	23.09.1996	zunanja trgovina z neživilskim blagom	226.334	226.334 rednih delnic na ime z nominalno 1.000 SIT	650,00	1.000	45,00 SIT	30.07.2002	226.334 rednih delnic	Partizanska 69 6210 Sežana	Tel: 05 739 1200 Faks: 067 72 115	Anton Zobec - direktor Milivoj Ravbar
40	Jata Emona	JAMR	redne imenske	10.01.2002	15.01.2002	proizvodnja, trgovina in storitve	3.197.534	3.197.534 rednih delnic na ime z nominalno 1.000 SIT	570,00	1.000	40,00 SIT	08.07.2002	3.197.534	Agrokombinatska 84 1000 Ljubljana	Tel: 01 528 1913 Faks: 01 528 1526	Stojan Hergouth - predsednik uprave
41	Javor Pivka	JPIG	redne imenske	26.10.2000	13.11.2000	proizvodnja furnirja, vezanega in slojastega lesa, vlaknenih in drugih plošč	1.194.700	1.194.700 rednih delnic na ime z nominalno 1.000 SIT	500,00	1.000	n.p.	n.p.	1.194.700 rednih delnic	Kolodvorska 9a 6257 Pivka	Tel: 05 7210 210 Faks: 05 7210 215	Peter Tomšič - predsednik uprave
42	Jelen Slovenske Konjice	JESG	redne imenske	24.11.1999	29.11.1999	prodaja gostinskih storitev ter nočitvenih zmogljivosti	67.798	67.798 rednih delnic na ime z nominalno 1.000 SIT	922,50	1.000	n.p.	n.p.	50.849 rednih delnic	Mestni trg 2 3210 Slovenske Konjice	Tel: 03 575 38 10 Faks: 03 759 0942	Barbara Vreško Klančnik predsednica uprave
43	Juteks Žalec	JTKG	redne imenske	29.10.1999	02.11.1999	proizvodnja talnih oblog na različnih podlagah	641.432	641.432 rednih delnic na ime z nominalno 1.000 SIT	1.670,00	1.000	175 SIT	12.04.2002	641.432 rednih delnic	Ložnica 53a 3310 Žalec	Tel: 03 712 07 00 Faks: 03 712 07 55	Milivoj Dolar - direktor
44	KD Group	SKDR	redne imenske	12.12.2000	21.12.2000	upravljanje holding družb	198.352	186.436 rednih imenskih delnic po 2.000 SIT	10.000,00	2.000	n.p.	n.p.	186.436 rednih imenskih delnic	Celovška 206 1000 Ljubljana	Tel: 01 583 07 00 Faks: 01 518 32 24 01 518 41 00	Matjaž Gantar - predsednik uprave Moja Ribič
45	KD holding	KDHR	redne imenske	31.01.2001	05.02.2001	upravljanje holding družb	9.531.056	924.969 rednih delnic na ime z nominalno 8.000 SIT in 266.413 prednostnih participativnih imenskih delnic z nominalno 8.000 SIT	6.560,43	8.000	n.p.	n.p.	924.969 rednih delnic	Celovška 206, 1000 Ljubljana	Tel: 01 583 07 00 Faks: 01 518 41 00	Matjaž Gantar - direktor
46	KD holding	KDHP	prednostne participativne	12.07.2001	18.07.2001	upravljanje holding družb	9.531.056	924.969 rednih delnic na ime z nominalno 8.000 SIT in 266.413 prednostnih participativnih imenskih delnic z nominalno 8.000 SIT	5.810,47	8.000	n.p.	n.p.	266.413 prednostnih delnic	Celovška 206, 1000 Ljubljana	Tel: 01 583 07 00 Faks: 01 518 41 00	Matjaž Gantar - direktor
47	Kema Puconci	KEPG	redne imenske	14.12.1998	17.12.1998	proizvodnja specialnih gradbenih materialov in kremenčevih granulotov	217.346	217.346 rednih delnic na ime z nominalno 1.000 SIT	3.500,00	1.000	n.p.	n.p.	217.346 rednih delnic	Puconci 109 9201 Puconci	Tel: 02 54 59 500 Faks: 02 5459 510	Branko Drvarič - direktor Franc Franko
48	Klasje Celje	KLAG	redne imenske	29.06.1999	02.07.1999	proizvodnja kruha, peciva in slaščic	835.600	835.600 rednih delnic na ime z nominalno 1.000 SIT	665,00	1.000	n.p.	n.p.	835.600 rednih delnic	Resljeva 16 3000 Celje	Tel: 03 426 1510 Faks: 03 426 1511	Matjaž Pavčič - direktor Boris Preskar Angelca Stojanovič
49	Kompas hoteli Kranjska gora	KHKG	redne imenske	24.05.1996	31.05.1996	dejavnost hotelov z restavracijo	1.627.000	162.700 rednih delnic na ime z nominalno 10.000 SIT	3.000,00	10.000	n.p.	n.p.	162.700 rednih delnic	Borovška 100 4280 Kranjska Gora	Tel: 04 588 1661 Faks: 04 588 1176	Tina Habjančič - direktorica Radmila Jakac

F2) DELNICE - PROSTI TRG

	Izdajatelj	Trgovalna koda	Vrsta delnic	Datum sprejema	Datum začetka trgovanja	Dejavnost	V sodni register vpisani in vplačani osnovni kapital (v 000 SIT)	Sestava kapitala	Enotni tečaj prvega trgovalnega dne (v SIT)	Nom. vred. delnice (v SIT)	Dividenda za leto 2001	Datum brez upravičenja do dividende	Št. delnic na organiziranem trgu	Naslov izdajatelja	Telefon Faks	Direktor družbe Kontaktne osebe
50	Košaki TMI Maribor	TKMG	redne imenske	07.10.1999	11.10.1999	predelava mesa in proizvodnja mesnih izdelkov	432.360	43.236 rednih delnic na ime z nominalno 10.000 SIT	4.000,00	10.000	n.p.	n.p.	43.236 rednih delnic	Oreško nabrežje 1 2000 Maribor	Tel: 02 252 5381 Faks: 02 688 0151	Franc Šuman - direktor
51	Krona holding	KRHR	redne imenske	06.05.2002	09.05.2002	dejavnost holdingov	1.287.121	1.287.121 rednih delnic z nominalno 1000 SIT	370,00	1.000	n.p.	n.p.	1.287.121	Štefanova 13 a 1000 Ljubljana	Tel: 01 24 14 174 Fax: 01 24 14 168	Igor Maroša - direktor
52	Kruh-pecivo Maribor	KPEG	redne imenske	23.06.1997	02.07.1997	proizvodnja kruha in peciva	654.040	654.040 rednih delnic na ime z nominalno 1.000 SIT	301,00	1.000	55,00 SIT	21.06.2002	654.040 rednih delnic	Ul. Jožice Flander 2 2000 Maribor	Tel: 02 461 2551 Faks: 02 461 4592	Bojan Petek - direktor Terezija Hlade
53	Lesnina	MILG	redne imenske	16.01.2002	25.01.2002	trgovina s pohištvo	2.906.810	76.495 rednih delnic na ime z nominalno 38.000 SIT	60.000,00	38.000	n.p.	n.p.	76.495	Cesta na Bokalce 40 Ljubljana	Tel: 01 241 21 02 Fax: 01 241 22 64	Bojan Papič - direktor
54	Lesnina emmi Slovenska Bistrica	LSBG	redne imenske	24.04.1996	08.05.1996	predelava aluminija in lesa	714.827	714.827 rednih delnic na ime z nominalno 1.000 SIT	287,14	1.000	28,00 SIT	27.05.2002	684.037 rednih delnic	Kolodvorska 37a 2310 Slovenska Bistrica	Tel: 02 805 05 00	Roman Stegne - direktor Drago Selinšek
55	Lip Bled	LLBG	redne imenske	07.01.2000	12.01.2000	predelava lesa in izvedba končnih lesnih izdelkov	2.155.899	2.155.899 rednih delnic na ime z nominalno 1.000 SIT	705,00	1.000	n.p.	n.p.	2.155.899 rednih delnic	Ljubljanska 32 4260 Bled	Tel: 04 579 5000	Alojz Burja - predsednik uprave
56	Liv Postojna	LIVG	redne imenske	12.11.1999	16.11.1999	proizvodnja sesalnikov za prah, plastičnih cevi in armatur, transportnih koles, hidravličnih dvigal in mešalnikov za beton	1.616.000	161.600 rednih delnic na ime z nominalno 10.000 SIT	8.500,00	10.000	n.p.	n.p.	161.600 rednih delnic	Industrijska cesta 2 6230 Postojna	Tel: 05 728 3700 Faks: 05 728 3719	Bojan Dolar - direktor Aleksandra Černjač
57	Liz inženiring Ljubljana	LIZG	redne imenske	08.03.1999	11.03.1999	izvajanje svetovalnega inženiringa pri gradnji objektov	235.846	235.846 rednih delnic na ime z nominalno 1.000 SIT	650,00	1.000	n.p.	n.p.	188.677 rednih delnic	Vurnikova 2 1000 Ljubljana	Tel: 01 432 4247 Faks: 01 231 9245	Janez Štular - direktor Olga Urbanc
58	Marina Portorož	MAPG	redne imenske	11.09.1996	19.09.1996	navtične in gostinske storitve	627.864	313.932 rednih delnic na ime z nominalno 2.000 SIT	6.319,65	2.000	452,00 SIT	21.06.2002	313.932 rednih delnic	Cesta solinarjev 8 6320 Portorož	Tel: 05 676 1200 Faks: 05 676 1510	Enes Lojo - direktor Irena Kastelic
59	Medaljon Maribor	MEDR	redne imenske	08.10.1999	12.10.1999	upravljanje holding družb, poslovanje z lastnimi nepremičninami ter dajanje lastnih nepremičnin v najem	1.734.000	1.734.000 rednih delnic na ime z nominalno 1.000 SIT	733,39	1.000	80 SIT	11.07.2002	1.734.000 rednih delnic	Strossmayerjeva ulica 30 Maribor 2000	Tel: 02 229 48 00	Dita Kastelic - direktorica
60	Medvešek Pušnik Ljubljana	MPLR	redne imenske	01.12.1997	12.12.1997	upravljanje s finančnim premoženjem strank, trgovanje in posredovanje	160.000	80.000 rednih delnic na ime z nominalno 2.000 SIT	3.000,00	2.000	3.000,00 SIT	28.05.2002	80.000 rednih delnic	Ulica Gradnikove brigade 11 1000 Ljubljana	Tel: 01 541 4078 Faks: 01 721 7107	Bogdan Pušnik - gen. direktor
61	Melamin Kočevje	MKOG	redne imenske	13.09.1996	23.09.1996	lesna, kemična in obutvena industrija ter trgovina	466.489	466.489 rednih delnic na ime z nominalno 1.000 SIT	1.100,00	1.000	n.p.	n.p.	466.489 rednih delnic	Tomšičeva 9 1330 Kočevje	Tel: 01 8959 300 Faks: 01 895 0334	Srečko Štefanič - direktor Tomo Jami
62	Mesna industrija primorske	MIPG	redne imenske	13.06.2000	19.06.2000	predelava mesa ter trgovina na debelo in drobno z živilskimi proizvodi	1.478.742	1.478.742 rednih delnic na ime z nominalno 1.000 SIT	890,00	1.000	n.p.	n.p.	1.478.742 rednih delnic	Panovška 1 5000 Nova Gorica	Tel: 05 330 41 00 Faks: 05 3027668	Jože Testen - generalni direktor
63	Mitol Sežana	MISG	redne imenske	05.05.1997	15.05.1997	proizvodnja in prodaja lepil in sintetičnih smol	770.509	770.509 rednih delnic na ime z nominalno 1.000 SIT	2.321,81	1.000	96,00 SIT	03.06.2002	770.509 rednih delnic	Partizanska 78 6210 Sežana	Tel: 05 731 23 00 Faks: 067 72 588	Marjan Mateta - direktor Iva Rebec
64	Mladinska knjiga tiskarna	MKTG	redne imenske	07.10.1999	11.10.1999	tiskarstvo in z njim povezane storitve, založništvo in trgovina	1.039.540	103.954 rednih delnic na ime z nominalno 10.000 SIT	3.210,00	10.000	n.p.	n.p.	103.954 rednih delnic	Dunajska 123 1000 Ljubljana	Tel: 01 534 16 75	Franc Predan - direktor
65	Mlaj Zadobrova	MTZG	redne imenske	11.06.2001	20.06.2001	proizvodna in storitvena dejavnost lesne stroke	93.000	93.000 rednih delnic na ime z nominalno 1.000 SIT	800,00	1.000	n.p.	n.p.	67.062 rednih delnic	Sneberska c. 138b 1000 Ljubljana	Tel: 01 439 19 64 Fax: 01 529 14 54	Leopold Marn - direktor g. Zakrajšek - kontaktna oseba
66	Modra linija holding	MLHR	redne imenske	15.11.2002	20.11.2002	finančno posredništvo	1.883.303	1.883.303 rednih delnic na ime z nominalno 1.000 SIT	421,11	1.000	n.p.	n.p.	1.882.991 rednih delnic	Pristaniška ulica 12 6000 Koper	Tel: 05 66 33 150 Faks: 05 66 33 120	Žarko Ždralič - direktor
67	Murales Ljutomer	MULG	redne imenske	20.02.2001	02.03.2001	proizvodnja lesenega pohištva	322.045	322.045 rednih delnic na ime z nominalno 1.000 SIT	3.450,00	1.000	n.p.	n.p.	322.045 rednih delnic	Kolodvorska 3 9240 Ljutomer	Tel: 02 584 13 01	Stanislav Skalič - direktor

F2) DELNICE - PROSTI TRG

	Izdajatelj	Trgovalna koda	Vrsta delnic	Datum sprejema	Datum začetka trgovanja	Dejavnost	V sodni register vpisani in vplačani osnovni kapital (v 000 SIT)	Sestava kapitala	Enotni tečaj prvega trgovalnega dne (v SIT)	Nom. vred. delnice (v SIT)	Dividenda za leto 2001	Datum brez upravičenja do dividende	Št. delnic na organiziranem trgu	Naslov izdajatelja	Telefon Faks	Direktor družbe Kontaktne osebe
68	Nama Ljubljana	NALR	redne imenske	16.12.1999	20.12.1999	trgovina na drobno in oddajanje poslovnih prostorov	2.861.310	2.861.310 rednih delnic na ime z nominalno 1.000 SIT	1.900,00	1.000	n.p.	n.p.	2.861.310 rednih delnic	Tomšičeva 1 1000 Ljubljana	Tel: 01 425 8300 Faks: 01 253 4642	Tevž Tavčar - generalni direktor
69	Niko Železniki	NKPG	redne imenske	14.09.1999	17.09.1999	izdelava pisarniškega pribora, industrijskih sponk, elektromagnetov ter drugih kovinskih mehanizmov	358.750	35.875 rednih delnic na ime z nominalno 10.000 SIT	20.000,00	10.000	n.p.	n.p.	35.875 rednih delnic	Otoki 16 4228 Železniki	Tel: 04 511 7700	Valentina Nastran - direktor
70	Oljarica Kranj	MOKG	redne imenske	22.01.1999	27.01.1999	proizvodnja rastlinskih olj in masti ter drugih kemičnih izdelkov	704.040	70.404 rednih delnic na ime z nominalno 10.000 SIT	25.000,00	10.000	n.p.	n.p.	70.404 rednih delnic	Britof 27 4000 Kranj	Tel: 04 281 2200 Faks: 04 204 1365	Božo Dolenc - direktor Mojca Burgar - vodja FRS
71	Pinus TKI Rače	PIRG	redne imenske	05.06.1996	13.06.1996	proizvodnja in prodaja fitofarmaceutskih izdelkov	1.333.830	133.383 rednih delnic na ime z nominalno 10.000 SIT	9.166,67	10.000	400,00 SIT	24.06.2002	133.383 rednih delnic	Grajski trg 21 2327 Rače	Tel: 02 609 0211 Faks: 02 609 04 10	Žarko Rostohar - predsednik uprave Milena Nedelko
72	Plama-pur Podgrad	POPG	redne imenske	01.12.1999	06.12.1999	proizvodnja in predelava poliuretanskih pen	686.798	686.798 rednih delnic na ime z nominalno 1.000 SIT	2.806,20	1.000	50,00 SIT	26.04.2002	686.798 rednih delnic	Podgrad 17 6244 Podgrad	Tel: 05 71 49 100 Faks: 05 71 49 299	Radoš Gregorič - predsednik uprave
73	Pom-invest	POIR	redne imenske	16.10.2001	19.10.2001	dejavnost holdingov	2.240.666	2.241.983 rednih delnic na ime z nominalno 1.000 SIT	500,00	1.000	n.p.	n.p.	2.241.983	Slovenska 41, 9000 Murska Sobota	Tel: 02 535 18 00 Faks: 02 532 18 98	Ivan Vizjak - direktor Slavko Rogan - pomočnik direktorja za naložbe in razvoj
74	Pulsar Holding	PLHR	redne imenske	08.08.2001	13.08.2001	dejavnost holdingov	939.326	939.326 rednih delnic na ime z nominalno 1.000 SIT	n.p.	1.000	n.p.	n.p.	939.319	Štefanova 13 a 1000 Ljubljana	Tel: 01 24 14 156 Faks: 01 24 14 177	Marko Vavpetič - direktor
75	Rekreacijsko turistični center Kravavec	RKRG	redne imenske	07.10.1997	17.10.1997	prevoz potnikov, blaga in različnih tovorov z žičnicami	411.468	205.734 rednih delnic na ime z nominalno 2.000 SIT	4.300,00	2.000	n.p.	n.p.	205.734 rednih delnic na ime	Grad 76 4207 Cerklje na Gorenjskem	Tel: 04 252 59 30 Faks: 04 252 59 31	Jasto Marčon - direktor Marta Bergant
76	Saturnus avtooprema Ljubljana	SAAG	redne imenske	03.04.1997	14.04.1997	proizvodnja svetlobne opreme za motorna in druga vozila	1.294.244	647.122 rednih imenskih delnic z nominalno 2.000 SIT	1.001,00	2.000	n.p.	n.p.	483.061 rednih imenskih delnic	Letališka 17 1000 Ljubljana	Tel: 01 520 33 33 Faks: 01 524 4866	Andrej Lazar - predsednik uprave Vida Strle
77	Saturnus Embalaža Ljubljana	SELG	redne imenske	21.10.1997	03.11.1997	proizvodnja embalaže iz lahkih kovin za prehrabeno in kemično industrijo	859.290	85.929 rednih imenskih delnic z nominalno 10.000 SIT	8.000,00	10.000	n.p.	n.p.	84.064 rednih imenskih delnic	Agrokombinatska 61 1000 Ljubljana	Tel: 01 520 53 00 Faks: 01 520 5356	Zvone Žepič - generalni direktor Zlata Hribar - vodja računovodske službe
78	Savinja Mozirje	MSMG	redne imenske	17.09.1999	21.09.1999	trgovina na drobno in debelo z živilskimi in neživilskimi proizvodi	105.780	105.780 rednih imenskih delnic z nominalno 1.000 SIT	1.576,50	1.000	n.p.	n.p.	105.780 rednih imenskih delnic	Na trgu 14 3330 Mozirje	Tel: 03 583 3488	Gregor Verbuč - direktor
79	Sijaj Hrastnik	SIHG	redne imenske	04.10.1999	07.10.1999	proizvodnja dekorativne razsvetljave in dekorativnih kovinskih izdelkov	268.800	26.880 rednih imenskih delnic z nominalno 10.000 SIT	2.500,00	10.000	n.p.	n.p.	26.880 rednih imenskih delnic	Pot Vitka Pavliča 9 1430 Hrastnik	Tel: 03 564 4108	Matjaž Kovačič - direktor
80	Slovenijaes Ljubljana	SLLG	redne imenske	24.04.1996	08.05.1996	posredovanje blaga in storitev v mednarodni trgovini, maloprodaja in veleprodaja	2.736.040	273.604 rednih imenskih delnic po 10.000 SIT	2.442,95	10.000	200,00 SIT	12.07.2002	273.604 rednih imenskih delnic	Dunajska cesta 22 1000 Ljubljana	Tel: 01 232 2469 Faks: 01 431 4145	Alojz Sajovec - direktor Djordja Kobal
81	Svila Maribor	SVMG	redne imenske	08.01.1997	17.01.1997	tkanje preje tipa svile	1.263.478	1.263.478 navadnih delnic na ime z nominalno 1.000	300,00	1.000	n.p.	n.p.	1.263.478 rednih delnic na ime	Ob Dravi 6 2000 Maribor	Tel: 02 480 5000 Faks: 02 471 3074	Lijana Kocbek - generalna direktorica Slavica Klemenčič - vodja FRS
82	Svilanit Kamnik	SKAG	redne imenske	03.04.1997	14.04.1997	proizvodnja bombažnih in svilenih tkanin	820.814	410.407 rednih imenskih delnic z nominalno 2.000 SIT	515,00	2.000	n.p.	n.p.	408.487 rednih imenskih delnic	Kovinarska 4 1240 Kamnik	Tel: 01 831 1711 Faks: 01 831 1603	Bogomil Wiegeler - direktor Barbara Rems Alenka Cas

F2) DELNICE - PROSTI TRG

	Izdajatelj	Trgovalna koda	Vrsta delnic	Datum sprejema	Datum začetka trgovanja	Dejavnost	V sodni register vpisani in vplačani osnovni kapital (v 000 SIT)	Sestava kapitala	Enotni tečaj prvega trgovalnega dne (v SIT)	Nom. vred. delnice (v SIT)	Dividenda za leto 2001	Datum brez upravičenja do dividende	Št. delnic na organiziranem trgu	Naslov izdajatelja	Telefon Faks	Direktor družbe Kontaktne osebe
83	Tekstina Ajdovščina	TEAG	redne imenske	31.01.1997	12.02.1997	proizvodnja preje, tkanje in oplemenitenje tekstilij ter izdelava konfekcije	1.503.057	1.503.057 rednih imenskih delnic po 1.000 SIT	300,00	1.000	n.p.	n.p.	1.127.293 rednih delnic	Tovarniška 15 5270 Ajdovščina	Tel: 065 16 220 Faks: 05 369 2203	Vasja Mihelj - direktor Ivica Koren - vodja fin.oddelka
84	Toplice Dobrna	ZDDG	redne imenske	30.06.1999	05.07.1999	medicinska dejavnost ter turistične, hotelske in gostinske usluge	692.542	692.542 rednih imenskih delnic po 1.000 SIT	550,00	1.000	n.p.	n.p.	682.010 rednih delnic	Dobrna 51 3204 Dobrna	Tel: 03 780 8000 Faks: 03 577 8330	Danijel Brcko - direktor Duško Presekar Erik Heiligstein
85	Tosama Domžale	TODG	redne imenske	05.09.1996	13.09.1996	proizvodnja preje, tekstilij, higienskih in toaletnih potrebščin	2.956.700	295.670 rednih delnic z nominalno 10.000 SIT	3.896,43	10.000	n.p.	n.p.	295.670 rednih imenskih delnic	Vir, Šaranovičeva 35 1230 Domžale	Tel: 01 721 4611 Faks: 01 721 4660	Janko Velkavrh - generalni direktor Marjan Mlakar
86	Tovarna sladkorja Ormož	TSOR	redne imenske	04.04.1996	12.04.1996	proizvodnja sladkorja in storitve za rastlinsko pridelavo	4.971.630	497.163 rednih imenskih delnic po 10.000 SIT	12.000,00	10.000	258 SIT	01.07.2002	497.163 rednih imenskih delnic	Opekarniška cesta 4 2270 Ormož	Tel: 02 741 0300 Faks: 02 740 1291	Jurij Dogša - generalni direktor Branka Sok
87	Tub swaty Maribor	TUBG	redne imenske	12.11.1997	30.12.1997	proizvodnja in prodaja umetnih brusov	1.155.760	288.940 navadnih delnic z nominalno 4.000 SIT	2.500,00	4.000	500,00 SIT	04.06.2002	288.940 rednih imenskih delnic	Titova cesta 60 2000 Maribor	Tel: 01 519 33 16 02 331 43 61 Faks: 02 332 5305 02 335 1614	Branko Bezjak - direktor Danica Riharič
88	Tus ko-si Slovenj Gradec	TUKG	redne imenske	06.03.2000	09.03.2000	proizvodnja netkanih materialov	229.456	229.456 navadnih delnic z nominalno 1.000 SIT	1.700,00	1.000	n.p.	n.p.	229.456 rednih imenskih delnic	Pod gradom 2/a 2380 Slovenj Gradec	Tel: 02 884 5472 Faks: 01 884 3795	Marjan Jurjec - direktor
89	Unitas Ljubljana	USLG	redne imenske	20.11.1998	26.11.1998	proizvodnja sanitarnih, vodovodnih in plinskih armatur	173.377	173.377 navadnih delnic z nominalno 1.000 SIT	1.000,00	1.000	n.p.	n.p.	145.115 rednih imenskih delnic	Celovška 224 1000 Ljubljana	Tel: 01 519 8141 Faks: 01 507 2654	Izidor Bajec - predsednik uprave Marija Kelenc
90	Unit-as nepremičnine Ljubljana	USAR	redne imenske	14.02.2003	20.02.2003	trgovanje z lastnimi nepremičninami	173.377	173.377 navadnih delnic z nominalno 1.000 SIT		1.000	n.p.	n.p.	173.377 rednih imenskih delnic	Celovška 224 1000 Ljubljana	Tel: 01 500 72 00 Faks: 01 507 26 54	
91	Upimo group Ljubljana	UPGR	redne imenske	30.06.1997	09.07.1997	svetovalne storitve pri prodaji in marketingu in finančni inženiring	215.000	215.000 navadnih delnic z nominalno vrednostjo 1.000 SIT	1.001,00	1.000	n.p.	n.p.	215.000 rednih delnic	Kongresni trg 13 1000 Ljubljana	Tel: 01 426 4292 Faks: 01 251 4388	Bernarda Tomac - direktorica Dragan Todorovič
92	Valkarton Logatec	VLOG	redne imenske	16.06.1997	26.06.1997	proizvodnja, predelava in prodaja valovitega kartona in proizvodnja embalaže iz papirja ter lepenke	852.156	852.156 navadnih delnic na ime z nominalno vrednostjo 1.000 SIT	2.290,00	1.000	n.p.	n.p.	852.097 rednih imenskih delnic	Tržaška 1 1370 Logatec	Tel: 01 759 82 00 Faks: 01 754 1008	Franc Jerina - generalni direktor Alenka Kavčič Ana Jakič
93	Velana tovarna zaves Ljubljana	VLJG	redne imenske	18.12.2002	23.12.2002	proizvodnja tekstilnih izdelkov, razen oblačil	1.409.645	1.409.645 navadnih delnic na ime z nominalno vrednostjo 1.000 SIT	331,00	1.000	n.p.	n.p.	1.409.645 rednih imenskih delnic	Šmartinska 52 1000 Ljubljana	Tel: 01 540 44 93 Faks: 01 540 44 90	Andrej Lasič - direktor
94	Zasavski računski center Trbovlje	ZRCG	redne imenske	22.12.1999	27.12.1999	svetovalni inženiring, računalniške obdelave, prodaja programskih produktov	70.700	70.700 navadnih delnic na ime z nominalno vrednostjo 1.000 SIT	488,00	1.000	n.p.	n.p.	43.466 rednih imenskih delnic	Cesta Oktobrske revolucije 14 1420 Trbovlje	Tel: 03 562 6121 Faks: 03 562 6221	Peter Čede - direktor
95	Zdravilišče Rogaška	RGS	redne imenske	04.02.1999	11.02.1999	upravljanje holding družb	1.021.898	961.898 navadnih delnic na ime z nominalno 1.000 SIT in 30.000 prednostnih delnic na ime z nominalno vrednostjo 2.000 SIT	404,12	1.000	n.p.	n.p.	898.110 rednih imenskih delnic	Zdraviliški trg 14 3250 Rogaška Slatina	Tel: 03 81 82 640 Faks: 03 81 82 649	Iztok Lipovšek - predsednik uprave Dragica Herček
96	Zdravilišče Rogaška	RGP	prednostne	04.02.1999	11.02.1999	upravljanje holding družb	1.021.898	961.898 navadnih delnic na ime z nominalno 1.000 SIT in 30.000 prednostnih delnic na ime z nominalno vrednostjo 2.000 SIT	1.490,00	2.000	n.p.	n.p.	27.850 prednostnih delnic	Zdraviliški trg 14 3250 Rogaška Slatina	Tel: 03 81 82 640 Faks: 03 81 82 649	Iztok Lipovšek - predsednik uprave Dragica Herček
97	ŽR - Monter Dravograd	ZMDG	redne imenske	17.09.1999	21.09.1999	upravljanje naložb v hčerinskih družbah	444.100	444.100 rednih delnic z nominalno 1.000 SIT	1.210,18	1.000	50,00 SIT	08.07.2002	275.835 rednih delnic	Oliški vrh 177 2373 Šentjanž pri Dravogradu	Tel: 02 878 5010	Bogdan Kadiš - direktor

F3) OBVEZNICE - BORZNA KOTACIJA

Izdajatelj	Trgovalna koda	Datum izdaje	Datum sprejema	Datum začetka trgovanja	Dejavnost	V sodni register vpisani in vplačani osn.kapital (v 000 SIT)	Zavarovanje terjatev	Namen izdaje obveznice	Nom. vred. izdaje na borzi	Apoenska sestava	Število izdanih obveznic po apoenih	Št. izdan. vred. papirjev	Letna obr. mera	Začetek obrest. in rok zapadlosti	Način odplačevanja	Datum izplač. kuponov	Naslov izdajatelja	Telefon Faks	Direktor Kontaktna oseba	
1	Abanka Vip Ljubljana	AB03	01.11.1998	25.05.1999	14.06.1999	banka	3.162.362	izdajatelj jamči z vsem svojim premoženjem	povečanje jamstvenega kapitala in uresničevanje dolgoročnih poslovnih smernic banke	7 mio EUR	100 EUR	70.000	70.000	5%	1.11.1998 1.11.2005 7 let	obresti polletno, glavnica ob zapadlosti	1.5. 1.11.	Slovenska c. 58 1517 Ljubljana	Tel: 01 471 82 19 Faks: 01 23 02 430	Aljoša Tomaž - generalni direktor Marija Pogačar
2	Abanka Vip Ljubljana	AB04	28.12.2000	14.12.2000	27.12.2000	banka	3.162.362	izdajatelj jamči z vsem svojim premoženjem	povečanje jamstvenega kapitala banke	10 mio EUR	100 EUR	100.000	100.000	6,25%	1.6.2000 1.6.2007 6,5 let	obresti polletno, glavnica ob zapadlosti	1.12. 1.6.	Slovenska c. 58 1517 Ljubljana	Tel: 01 471 82 19 Faks: 01 23 02 430	Aljoša Tomaž - generalni direktor Marija Pogačar
3	Abanka Vip Ljubljana	AB05	10.08.2001	17.09.2001	26.09.2001	banka	3.162.362	izdajatelj jamči z vsem svojim premoženjem	povečanje jamstvenega kapitala banke	10 mio EUR	100 EUR	100.000	100.000	6,00%	15.4.2001 15.4.2006 5 let	obresti polletno, glavnica ob zapadlosti	15.4. 15.10.	Slovenska c. 58 1517 Ljubljana	Tel: 01 471 82 19 Faks: 01 23 02 430	Aljoša Tomaž - generalni direktor Marija Pogačar
4	Abanka Vip Ljubljana	AB06	15.05.2002	14.11.2002	25.11.2002	banka	3.162.362	izdajatelj jamči z vsem svojim premoženjem	povečanje jamstvenega kapitala banke	13,5 mio EUR	100 EUR	135.000	135.000	5,9%	15.5.2002 15.5.2009 7 let	obresti polletno, glavnica ob zapadlosti	15.5. 15.11.	Slovenska c. 58 1517 Ljubljana	Tel: 01 471 82 19 Faks: 01 23 02 430	Aljoša Tomaž - generalni direktor Marija Pogačar
5	Banka Celje	BCE3	01.09.1999	22.02.2000	06.03.2000	banka	3.376.984	jamči banka neomejeno z vsem svojim premoženjem	povečanje dolgoročnih sredstev za plasiranje v dolgoročne naložbe bank	10 mio EUR	100 EUR	100.000	100.000	6%	1.9.1999 1.3.2005 5,5 let	obresti polletno, glavnica ob zapadlosti	1.3. 1.9.	Vodnikova 2 3000 Celje	Tel: 03 54 31 108 Faks: 03 54 83 505	Niko Kač - predsednik uprave Bertold Hartman Irma Lukman
6	Banka Celje	BCE4	08.08.2000	25.01.2001	09.02.2001	banka	3.376.984	jamči banka neomejeno z vsem svojim premoženjem	obveznice so bile izdane v zaprti izdaji	10 mio EUR	100 EUR	100.000	100.000	6%	15.4.2000 15.4.2006 6 let	obresti in glavnica polletno, 2 letni morator na izplačilo glavnice	15.4. 15.10.	Vodnikova 2 3000 Celje	Tel: 03 54 31 108 Faks: 03 54 83 505	Niko Kač - predsednik uprave Bertold Hartman Irma Lukman
7	Banka Celje	BCE5	06.08.2001	14.12.2001	19.12.2001	banka	3.376.984	jamči banka neomejeno z vsem svojim premoženjem	obveznice so bile izdane v zaprti izdaji	10 mio EUR	100 EUR	100.000	100.000	6%	15.03.2001 15.03.2007 6 let	obresti polletno, glavnica ob zapadlosti	15.9. 15.3.	Vodnikova 2 3000 Celje	Tel: 03 54 31 108 Faks: 03 54 83 505	Niko Kač - predsednik uprave Bertold Hartman Irma Lukman
8	Banka Celje	BCE6A	15.02.2002	20.09.2002	30.09.2002	banka	3.376.984	jamči banka neomejeno z vsem svojim premoženjem	obveznice so bile izdane v zaprti izdaji	10 mio EUR	100 EUR	100.000	100.000	5,6%	15.02.2002 15.02.2008 6 let	obresti letno, glavnica ob zapadlosti	15.2.	Vodnikova 2 3000 Celje	Tel: 03 54 31 108 Faks: 03 54 83 505	Niko Kač - predsednik uprave Bertold Hartman Irma Lukman
9	Banka Celje	BCE6B	15.02.2002	20.09.2002	30.09.2002	banka	3.376.984	jamči banka neomejeno z vsem svojim premoženjem	obveznice so bile izdane v zaprti izdaji	1.000 mio SIT	100.000 SIT	10.000	10.000	4,9%	15.02.2002 15.02.2005 3 leta	obresti letno, glavnica ob zapadlosti	15.2.	Vodnikova 2 3000 Celje	Tel: 03 54 31 108 Faks: 03 54 83 505	Niko Kač - predsednik uprave Bertold Hartman Irma Lukman
10	Banka Vip Nova Gorica	VP02E	01.04.1995	01.04.1995	25.10.1995	banka	1.050.000	jamči Abanka Vip Vip s svojim celotnim kapitalom	dokapitalizacija in uresničevanje dolgoročnih poslovnih smernic razvoj banke	2.045.167,52 EUR	255,65 EUR 511,29 EUR 5.112,92 EUR	1.000 1.500 200	2.700	10%	1.4.1995 1.4.2005 10 let	obresti in glavnica polletno, 2 letni morator na glavnico	1.4. 1.10.	Erjavčeva ulica 2 5000 Nova Gorica	Tel: 05 30 28 511 Faks: 05 30 28 516	Egidij Birs - predsednik uprave Jasmin Furlan
11	Banka Vip Nova Gorica	VIP3E	16.08.1996	29.10.1996	13.11.1996	banka	1.050.000	jamči Abanka Vip Vip s svojim celotnim kapitalom	dokapitalizacija in uresničevanje dolgoročnih poslovnih smernic razvoj banke	2.556.459,41 EUR	255,65 EUR	10.000	10.000	7,5%	16.8.1996 16.8.2006 10 let	obresti in glavnica polletno, 2 letni morator na glavnico	16.2. 16.8.	Erjavčeva ulica 2 5000 Nova Gorica	Tel: 05 30 28 511 Faks: 05 30 28 516	Egidij Birs - predsednik uprave Jasmin Furlan
12	Banka Vip Nova Gorica	VIP4E	01.08.1997	19.11.1997	03.12.1997	banka	1.050.000	jamči Abanka Vip Vip s svojim celotnim kapitalom	povečanje jamstvenega kapitala in uresničevanje dolgoročnih poslovnih smernic razvoj banke	2.045.167,52 EUR	255,65 EUR	8.000	8.000	7%	1.8.1997 1.8.2007 10 let	obresti in glavnica polletno, 2 letni morator na glavnico	1.2. 1.8.	Erjavčeva ulica 2 5000 Nova Gorica	Tel: 05 30 28 511 Faks: 05 30 28 516	Egidij Birs - predsednik uprave Jasmin Furlan
13	Banka Vip Nova Gorica	VIP5	15.07.1998	17.12.1998	24.12.1998	banka	1.050.000	jamči Abanka Vip Vip s svojim celotnim kapitalom	povečanje jamstvenega kapitala in uresničevanje dolgoročnih poslovnih smernic razvoj banke	2 mio EUR	200 EUR	10.000	10.000	6%	15.7.1998 15.7.2008 10 let	obresti in glavnica polletno, 2 letni morator na glavnico	15.1. 15.7.	Erjavčeva ulica 2 5000 Nova Gorica	Tel: 05 30 28 511 Faks: 05 30 28 516	Egidij Birs - predsednik uprave Jasmin Furlan
14	Banka Vip Nova Gorica	VIP6	09.09.1999	24.02.2000	06.03.2000	banka	1.050.000	jamči Abanka Vip Vip s svojim celotnim kapitalom	povečanje jamstvenega kapitala in uresničevanje dolgoročnih poslovnih smernic razvoj banke	2 mio EUR	200 EUR	10.000	10.000	5,5%	9.9.1999 9.9.2009 10 let	obresti in glavnica polletno, 2 in pol letni moratoriji na glavnico	9.3. 9.9.	Erjavčeva ulica 2 5000 Nova Gorica	Tel: 05 30 28 511 Faks: 05 30 28 516	Egidij Birs - predsednik uprave Jasmin Furlan
15	Banka Vip Nova Gorica	VIP7	01.06.2001	09.07.2001	19.07.2001	banka	1.300.000	jamči Abanka Vip Vip s svojim celotnim kapitalom	pridobitev dolgoročnih virov za uresničevanje naložbene politike banke	2 mio EUR	200 EUR	10.000	10.000	6,2%	18.12.2000 18.12.2010 10 let	obresti in glavnica polletno, 2 in pol letni moratoriji na glavnico	18.6. 18.12.	Erjavčeva ulica 2 5000 Nova Gorica	Tel: 05 30 28 511 Faks: 05 30 28 516	Egidij Birs - predsednik uprave Jasmin Furlan

F3) OBVEZNICE - BORZNA KOTACIJA

Izdajatelj	Trgovna koda	Datum izdaje	Datum sprejema	Datum začetka trgovanja	Dejavnost	V sodni register vpisani in vplačani (v 000 SIT)	Zavarovanje terjatev	Namen izdaje obveznice	Nom. vred. izdaje na borzi	Apoenska sestava	Število izdanih obveznic po apoenih	Št. izdan. vred. papirjev	Letna obr. mera	Začetek obrest. in rok zapadlosti	Način odplačevanja	Datum izplač. kuponov	Naslov izdajatelja	Telefon Faks	Direktor Kontaktna oseba	
16	Banka Zavarje Trbovlje	BZ02E	31.07.1996	16.12.1996	14.01.1997	banka	106.489	obveznice niso zavarovane jamči izdajatelj z vsem svojim premoženjem	financiranje dolgoročnih naložb in kapitalno krepitev	4.601.626,93 EUR	255,65 EUR 511,29 EUR 5.112,92 EUR 25.564,59 EUR 51.129,19 EUR	2.000 1.000 100 40 40	3.180	7,5%	31.7.1997 31.7.2004 8 let	obresti polletno, glavnica ob zapadlosti	31.3.30.9.	Trg revolucije 25c Trbovlje	Tel: 03 56 26 233 Faks: 03 56 26 193	Darko Bastardi
17	Blagovno trgovinski center BTC Ljubljana	BTC1E	01.01.1996	29.01.1997	24.02.1997	izposoja poslovnih prostorov in skladišč	4.805.864	terjatve so zavarovane s hipoteko, ki se vpiše na imiv fiduciarja SKB banka d.d., Lj in jo le-ta uresničuje za račun vsakokratnih imetnikov obveznic	hipotekarne obveznice so bile izdane zaradi znižanja osnovnega kapitala družbe	17.383.924,96 EUR	51,13 EUR	340.000	340.000	10,5%	1.1.1996 31.12.2007 12 let	obresti in glavnica polletno, 5-letni morator na odplačilo glavnice	25.1.25.7.	Šmartinska 152 1000 Ljubljana	Tel: 01 52 41 992 Fax: 01 52 44 070	Jože Mermal - generalni direktor Andrej Repina
18	Hotel Bernardin Portorož	HTB1E	01.02.1999	21.06.1999	28.06.1999	dejavnost hotelov z restavracijo	4.898.609	izdajatelj jamči z vsem svojim premoženjem neomejeno	z namenom pridobitve sredstev za nove investicije, ki so potrebne za nadaljni razvoj dejavnosti izdajatelja ter za vračilo posojila Slovenski razvojni družbi	10.225.837,62 EUR	511,29 EUR	20.000	20.000	8,5%	1.2.1999 1.2.2009 10 let	obresti in glavnica letno 3 letni moratorji na izplačilo glavnice	1.2.	Obala 2 6320 Portorož	Tel: 05 695 52 01 Faks: 05 67 46 229	Čedomil Vojnič - generalni direktor Radovan Mikuletič Romana Rebolj
19	NFD Investicijsko svetovanje Ljubljana	NI01	15.02.1999	30.11.1999	21.12.1999	investicijsko svetovanje	10.000	vplis zastavne pravice in pogodbeno prepoved razpolaganja na 16.000 apoenih obveznic RS06 in subsidiarnim poroštvom Abanke	izdane v okviru projekta listinjenja dolgoročne terjatve Abanke d. d. (obveznic RS06), banka bo pridobljena sredstva uporabila za dolgoročne naložbe v razvoj komitentov banke s področja gospodarstva, namen listinjenja je tudi povečanje razpršenosti naložb Abanke d. d. ter povečanje njihove donosnosti	2.171,84 mio SIT	135.740 SIT	16.000	16.000	TOM + 5,5%	15.2.1999 15.2.2006 7 let	obresti polletno, revalorizirana vrednost glavnice ob zapadlosti	15.2.15.8.	Trdinova 4 1000 Ljubljana	Tel: 01 43 41 003 Faks: 01 43 11 109	Metka Kandrič - direktorica Bošjan Herič
20	Nova kreditna banka Maribor	KBM1E	01.06.1998	18.09.1998	05.10.1998	banka	5.600.000	izdajatelj jamči z vsem svojim premoženjem	pridobitev virov za uresničevanje naložbene politike banke	7.669.378,22 EUR	511,29 EUR	15.000	15.000	6%	1.6.1998 1.6.2003 5 let	obresti polletno, glavnica ob zapadlosti	1.6.1.12.	Vita Kraigherja 4 2000 Maribor	Tel: 02 229 23 54 Faks: 02 25 27 576	Jože Glogovšek - predsednik uprave Melita Maček Čerič Igor Muhič
21	Nova kreditna banka Maribor	KBM2	17.01.2000	30.10.2000	14.11.2000	banka	5.600.000	izdajatelj jamči z vsem svojim premoženjem	pridobitev virov za uresničevanje naložbene politike banke	9 mio EUR	500 EUR	18.000	18.000	5,9%	17.1.2000 17.1.2006 6 let	obresti polletno, glavnica ob zapadlosti	17.1.17.7.	Vita Kraigherja 4 2000 Maribor	Tel: 02 229 23 54 Faks: 02 25 27 576	Jože Glogovšek - predsednik uprave Melita Maček Čerič Igor Muhič
22	Nova kreditna banka Maribor	KBM3	31.07.2001	29.10.2001	14.11.2001	banka	5.600.000	izdajatelj jamči z vsem svojim premoženjem	obveznice so bile izdane v zaprti izdaji	2.000 mio SIT	100.000 SIT	20.000	20.000	5,8% +TOM	1.4.2001 2.10.2006 5 let	obresti letno (zadnje obd. je polletno), glavnica ob zapadlosti	1.4., zadnji 2.10.	Vita Kraigherja 4 2000 Maribor	Tel: 02 229 23 54 Faks: 02 25 27 576	Jože Glogovšek - predsednik uprave Melita Maček Čerič Igor Muhič
23	Nova kreditna banka Maribor	KBM4	31.07.2001	29.10.2001	14.11.2001	banka	5.600.000	izdajatelj jamči z vsem svojim premoženjem	obveznice so bile izdane v zaprti izdaji	9 mio EUR	500 EUR	18.000	18.000	6%	1.4.2001 2.10.2006 5 let	obresti letno (zadnje obd. je polletno), glavnica ob zapadlosti	1.4., zadnji 2.10.	Vita Kraigherja 4 2000 Maribor	Tel: 02 229 23 54 Faks: 02 25 27 576	Jože Glogovšek - predsednik uprave Melita Maček Čerič Igor Muhič
24	Nova Ljubljanska banka	NLB3	01.03.1999	04.07.2000	18.07.2000	banka	13.810.242	jamči izdajatelj z vsem svojim premoženjem	pridobitev dolgoročnih sredstev in izboljšanje rokove in valutne strukture bilance	4.000 mio SIT	100.000 SIT	40.000	40.000	5,25% + TOM	1.3.2000 2.3.2005 5 let	obresti polletno, glavnica ob zapadlosti	1.3.1.9.	Trg republike 2 1520 Ljubljana	Tel: 01 476 27 51 Fax: 01 251 80 54	Marko Voljč - predsednik uprave Marko Jernejčič Ana Kastelec
25	Nova Ljubljanska banka	NLB4	01.03.1999	04.07.2000	18.07.2000	banka	13.810.242	jamči izdajatelj z vsem svojim premoženjem	pridobitev dolgoročnih sredstev in izboljšanje rokove in valutne strukture bilance	5 mio EUR	500 EUR	10.000	10.000	5,65%	1.3.2000 2.3.2005 5 let	obresti polletno, glavnica ob zapadlosti	1.3.1.9.	Trg republike 2 1520 Ljubljana	Tel: 01 476 27 51 Fax: 01 251 80 54	Marko Voljč - predsednik uprave Marko Jernejčič Ana Kastelec
26	Nova Ljubljanska banka	NLB5	07.02.2001	17.09.2001	27.09.2001	banka	13.810.242	jamči izdajatelj z vsem svojim premoženjem	pridobitev dolgoročnih sredstev in izboljšanje rokove in valutne strukture bilance	12 mio EUR	1.000 EUR	12.000	12.000	5,80%	1.12.2000 1.12.2005 5 let	obresti polletno, glavnica ob zapadlosti	1.6.1.12.	Trg republike 2 1520 Ljubljana	Tel: 01 476 27 51 Fax: 01 251 80 54	Marko Voljč - predsednik uprave Marko Jernejčič Ana Kastelec
27	Probanka Maribor	PRB1	01.08.1995	11.04.1996	15.07.1996	banka	1.426.691	jamči banka z vsem svojim premoženjem	pridobitev dolgoročnih virov za naložbeno politiko banke	800 mio SIT	10.000 SIT	80.000	80.000	6% + TOM	1.8.1995 1.8.2003 8 let	obresti in glavnica letno	1.8.	Gosposka 23 2000 Maribor	Tel: 02 25 20 500 Faks: 02 25 25 600	Romana Pajenk - generalna direktorica Tine Murn - stiki z javnostmi
28	Probanka Maribor	PRB2E	20.12.1995	07.10.1997	03.11.1997	banka	1.426.691	jamči banka z vsem svojim premoženjem	pridobitev dolgoročnih virov za naložbeno politiko banke	3.067.751,29 EUR	51,13 EUR	60.000	60.000	8%	29.12.1995 29.12.2003 8 let	obresti letno, glavnica ob zapadlosti	29.12.	Gosposka 23 2000 Maribor	Tel: 02 25 20 500 Faks: 02 25 25 600	Romana Pajenk - generalna direktorica Tine Murn - stiki z javnostmi
29	Republika Slovenija	RS08E	30.06.1993	30.06.1993	24.11.1993	država		terjatve iz obveznic niso zavarovane in za izpolnitev odgovarja izključno Republika Slovenija kot dolžnik	poravnavanje obveznosti iz neizplačanih deviznih vlog	49.356.539,17 EUR	51,13 EUR 255,65 EUR 511,29 EUR 5.112,92 EUR	25.330 8.000 60.000 3.000	96.330	5%	30.06.1993 31.5.2003 10 let	obresti in glavnica polletno	30.11.31.5.	Župančičeva 3 1000 Ljubljana	Tel: 01 478 53 66 Faks: 01 478 67 05	Stanislava Zadravec C. Uroš Svete

F3) OBVEZNICE - BORZNA KOTACIJA

Izdajatelj	Trgovalna koda	Datum izdaje	Datum sprejema	Datum začetka trgovanja	Dejavnost	V sodni register vpisani in vplačani (v 000 SIT)	Zavarovanje terjatev	Namen izdaje obveznice	Nom. vred. izdaje na borzi	Apoenska sestava	Število izdanih obveznic po apoenih	Št. izdan. vred. papirjev	Letna obr. mera	Začetek obrest. in rok zapadlosti	Način odplačevanja	Datum izplač. kuponov	Naslov izdajatelja	Telefon Faks	Direktor Kontaktna oseba
Republika Slovenija	RS10	31.05.1997	07.06.1999	14.06.1999	država		terjatve iz obveznic niso zavarovane in za izpolnitev odgovarja izključno Republika Slovenija kot dolžnik	zamenjava za obveznice RS04, ki jih je RS izdala 15.3.97 na podlagi uredbe o izdaji obveznic RS za prevzete obveznosti do bank iz neizplačanih deviznih vlog	52.189,61 mio SIT	10.000 SIT	5.218.961	5.218.961	4,5% + TOM	31.5.1997 31.5.2007 10 let	obresti in glavnica letno	31.5.	Župančičeva 3 1000 Ljubljana	Tel: 01 478 53 56 Faks: 01 478 67 05	Stanislava Zadravec C. Uroš Svete
Republika Slovenija	RS13E	29.06.1998	07.06.1999	14.06.1999	država		terjatve iz obveznic niso zavarovane in za izpolnitev odgovarja izključno Republika Slovenija kot dolžnik	za izvajanje programa prestrukturiranja podjetij	54.555.355,02 EUR	511,29 EUR	106.701	106.701	5,55%	29.6.1998 29.6.2008 10 let	obresti polletno, glavnica ob zapadlosti	29.6. 29.12.	Župančičeva 3 1000 Ljubljana	Tel: 01 478 53 56 Faks: 01 478 67 05	Stanislava Zadravec C. Uroš Svete
Republika Slovenija	RS14	01.06.1999	24.02.2000	29.02.2000	država		terjatve iz obveznic niso zavarovane in za izpolnitev odgovarja izključno Republika Slovenija kot dolžnik	financiranje proračuna RS	6.304 mio SIT	10.000 SIT	63.040	63.040	4% + TOM	1.6.1999 1.6.2003 4 leta	obresti letno, glavnica ob zapadlosti	1.6.	Župančičeva 3 1000 Ljubljana	Tel: 01 478 53 56 Faks: 01 478 67 05	Stanislava Zadravec C. Uroš Svete
Republika Slovenija	RSI	01.01.1995	14.01.1997	23.01.1997	država		terjatve iz obveznic niso zavarovane in za izpolnitev odgovarja izključno Republika Slovenija kot dolžnik	zamenjava za obveznice, ki jih je izdala Agencija RS za sanacijo bank in hranilnic	8.981,3 mio SIT	100.000 SIT	89.813	89.813	5,7% + TOM	15.10.1995 15.10.2006 10 let	obresti polletno, glavnica ob zapadlosti	15.4. 15.10.	Župančičeva 3 1000 Ljubljana	Tel: 01 478 53 56 Faks: 01 478 67 05	Stanislava Zadravec C. Uroš Svete
Republika Slovenija	RS17	24.02.2000	08.03.2000	15.03.2000	država		terjatve iz obveznic niso zavarovane in za izpolnitev odgovarja izključno Republika Slovenija kot dolžnik	financiranje proračuna Republike Slovenije	9.000 mio SIT	10.000 SIT	900.000	900.000	4,7% + TOM	24.2.2000 24.2.2005 5 let	obresti letno, glavnica ob zapadlosti	24.2.	Župančičeva 3 1000 Ljubljana	Tel: 01 478 53 56 Faks: 01 478 67 05	Stanislava Zadravec C. Uroš Svete
Republika Slovenija	RS18	26.04.2000	10.05.2000	15.05.2000	država		terjatve iz obveznic niso zavarovane in za izpolnitev odgovarja izključno Republika Slovenija kot dolžnik	financiranje proračuna Republike Slovenije	50 mio EUR	100 EUR	500.000	500.000	6%	26.4.2000 26.4.2010 10 let	obresti letno, glavnica ob zapadlosti	26.4.	Župančičeva 3 1000 Ljubljana	Tel: 01 478 53 56 Faks: 01 478 67 05	Stanislava Zadravec C. Uroš Svete
Republika Slovenija	RS19	24.07.2000	07.08.2000	18.08.2000	država		terjatve iz obveznic niso zavarovane in za izpolnitev odgovarja izključno Republika Slovenija kot dolžnik	financiranje proračuna Republike Slovenije	6.000 mio SIT	10.000 SIT	600.000	600.000	4,2% + TOM	24.7.2000 24.7.2003 3 leta	obresti letno, glavnica ob zapadlosti	24.7.	Župančičeva 3 1000 Ljubljana	Tel: 01 478 53 56 Faks: 01 478 67 05	Stanislava Zadravec C. Uroš Svete
Republika Slovenija	RS20	01.12.2000	05.12.2000	12.12.2000	država		terjatve iz obveznic niso zavarovane in za izpolnitev odgovarja izključno Republika Slovenija kot dolžnik	financiranje proračuna Republike Slovenije	6.000 mio SIT	10.000 SIT	600.000	600.000	4,2% + TOM	1.12.2000 1.12.2003 3 leta	obresti letno, glavnica ob zapadlosti	1.12.	Župančičeva 3 1000 Ljubljana	Tel: 01 478 53 56 Faks: 01 478 67 05	Stanislava Zadravec C. Uroš Svete
Republika Slovenija	RS21	01.02.2001	04.11.2002	18.11.2002	država		terjatve iz obveznic niso zavarovane in za izpolnitev odgovarja izključno Republika Slovenija kot dolžnik	plačilo odškodnine za zaplenjeno premoženje zaradi razveljavitve kazni zaplembe premoženja	20.000 mio SIT	10.000 SIT	2.000.000	2.000.000	1% + TOM	1.2.2001 1.3.2015 14 let	obresti in glavnica letno	1.3.	Župančičeva 3 1000 Ljubljana	Tel: 01 478 53 56 Faks: 01 478 67 05	Stanislava Zadravec C. Uroš Svete
Republika Slovenija	RS22	13.02.2001	15.02.2001	22.02.2001	država		terjatve iz obveznic niso zavarovane in za izpolnitev odgovarja izključno Republika Slovenija kot dolžnik	financiranje proračuna Republike Slovenije	8.000 mio SIT	10.000 SIT	800.000	800.000	4,7% + TOM	13.2.2001 13.2.2006 5 let	obresti letno, glavnica ob zapadlosti	13.2.	Župančičeva 3 1000 Ljubljana	Tel: 01 478 53 56 Faks: 01 478 67 05	Stanislava Zadravec C. Uroš Svete
Republika Slovenija	RS23	13.02.2001	15.02.2001	20.02.2001	država		terjatve iz obveznic niso zavarovane in za izpolnitev odgovarja izključno Republika Slovenija kot dolžnik	financiranje proračuna Republike Slovenije	40 mio EUR	100 EUR	400.000	400.000	6%	13.2.2001 13.2.2011 10 let	obresti letno, glavnica ob zapadlosti	13.2.	Župančičeva 3 1000 Ljubljana	Tel: 01 478 53 56 Faks: 01 478 67 05	Stanislava Zadravec C. Uroš Svete
Republika Slovenija	RS24	13.03.2001	16.3.2001 19.4.2001 17.10.2001	22.03.2001	država		terjatve iz obveznic niso zavarovane in za izpolnitev odgovarja izključno Republika Slovenija kot dolžnik	financiranje proračuna Republike Slovenije	11.000 mio SIT	10.000 SIT	331.000 168.600 600.400	1.100.000	4,2% + TOM	13.3.2001 13.3.2004 3 leta	obresti letno, glavnica ob zapadlosti	13.3.	Župančičeva 3 1000 Ljubljana	Tel: 01 478 53 56 Faks: 01 478 67 05	Stanislava Zadravec C. Uroš Svete
Republika Slovenija	RS25	18.04.2001	20.04.2001 05.06.2001	03.05.2001	država		terjatve iz obveznic niso zavarovane in za izpolnitev odgovarja izključno Republika Slovenija kot dolžnik	financiranje proračuna Republike Slovenije	8.000 mio SIT	10.000 SIT	318.790 481.210	800.000	4,7% + TOM	18.4.2001 18.4.2006 5 let	obresti letno, glavnica ob zapadlosti	18.4.	Župančičeva 3 1000 Ljubljana	Tel: 01 478 53 56 Faks: 01 478 67 05	Stanislava Zadravec C. Uroš Svete

F3) OBVEZNICE - BORZNA KOTACIJA

Izdajatelj	Trgovna koda	Datum izdaje	Datum sprojema	Datum začetka trgovanja	Dejavnost	V sodni register vpisani in vplačani (v 000 SIT)	Zavarovanje terjatev	Namen izdaje obveznice	Nom. vred. izdaje na borzi	Apoenska sestava	Število izdanih obveznic po sponih	Št. izdan. vred. papirjev	Letna obr. mera	Začetek obrest. in rok zapadlosti	Način odplačevanja	Datum izplač. kuponov	Naslov izdajatelja	Telefon Faks	Direktor Kontaktno osebe
43	Republika Slovenija	RS26	01.06.2001	04.06.2001 17.10.2001 5.12.2001	14.06.2001	država	terjatve iz obveznic niso zavarovane in za izpolnitev odgovarja izključno Republika Slovenija kot dolžnik	financiranje proračuna Republike Slovenije	50 mio EUR	100 EUR	142.000 195.647 162.353	500.000	5,375%	1.6.2001 1.6.2011 10 let	obresti letno, glavnica ob zapadlosti	1.6.	Župančičeva 3 1000 Ljubljana	Tel: 01 478 53 56 Faks: 01 478 67 05	Stanislava Zadravec C. Uroš Svete
44	Republika Slovenija	RS27	04.12.2001	04.12.2001 15.1.2002	20.12.2001	država	terjatve iz obveznic niso zavarovane in za izpolnitev odgovarja izključno Republika Slovenija kot dolžnik	financiranje proračuna Republike Slovenije	17.000 mio SIT	10.000 SIT	409.150 1.290.850	1.700.000	4,7% +TOM	04.12.2001 4.12.2006 5 let	obresti letno, glavnica ob zapadlosti	4.12.	Župančičeva 3 1000 Ljubljana	Tel: 01 478 53 56 Faks: 01 478 67 05	Stanislava Zadravec C. Uroš Svete
45	Republika Slovenija	RS28	15.01.2002	18.01.2002	25.01.2002	država	terjatve iz obveznic niso zavarovane in za izpolnitev odgovarja izključno Republika Slovenija kot dolžnik	financiranje proračuna Republike Slovenije in ali potrebe upravljanja z državnim dolgom	10.500 mio SIT	10.000 SIT	1.050.000	1.050.000	4,2% + TOM	15.01.2002 15.1.2005 3 leta	obresti letno, glavnica ob zapadlosti	15.1.	Župančičeva 3 1000 Ljubljana	Tel: 01 478 53 56 Faks: 01 478 67 05	Stanislava Zadravec C. Uroš Svete
46	Republika Slovenija	RS29	15.01.2002 18.2.2002 4.6.2002	18.01.2002	25.01.2002	država	terjatve iz obveznic niso zavarovane in za izpolnitev odgovarja izključno Republika Slovenija kot dolžnik	financiranje proračuna Republike Slovenije in ali potrebe upravljanja z državnim dolgom	55 mio EUR	100 EUR	102.780 225.257 221.963	550.000	5,375%	15.01.2002 15.1.2012 10 let	obresti letno, glavnica ob zapadlosti	15.1.	Župančičeva 3 1000 Ljubljana	Tel: 01 478 53 56 Faks: 01 478 67 05	Stanislava Zadravec C. Uroš Svete
47	Republika Slovenija	RS31	15.01.2002	18.01.2002	25.01.2002	država	terjatve iz obveznic niso zavarovane in za izpolnitev odgovarja izključno Republika Slovenija kot dolžnik	upravljanje z državnim dolgom, zamenjava za obveznice RS151095	12.974,68 mio SIT	10.000 SIT	294.768	294.768	4,7% +TOM	15.1.2002 15.01.2007 5 let	obresti letno, glavnica ob zapadlosti	15.1.	Župančičeva 3 1000 Ljubljana	Tel: 01 478 53 56 Faks: 01 478 67 05	Stanislava Zadravec C. Uroš Svete
48	Republika Slovenija	RS32	15.01.2002	18.01.2002	25.01.2002	država	terjatve iz obveznic niso zavarovane in za izpolnitev odgovarja izključno Republika Slovenija kot dolžnik	upravljanje z državnim dolgom, zamenjava za obveznice RS151095	23.8655 mio EUR	100 EUR	238.655	238.655	5,375%	15.01.2002 15.1.2012 10 let	obresti letno, glavnica ob zapadlosti	15.1.	Župančičeva 3 1000 Ljubljana	Tel: 01 478 53 56 Faks: 01 478 67 05	Stanislava Zadravec C. Uroš Svete
49	Republika Slovenija	RS33	22.03.2002	02.04.2002	09.04.2002	država	terjatve iz obveznic niso zavarovane in za izpolnitev odgovarja izključno Republika Slovenija kot dolžnik	prevzem obveznosti Slovenskih železnar	127,16600364 mio EUR	511,29 EUR	248.716	248.716	8%	1.1.2002 31.12.2022 20 let	obresti štirikrat letno, glavnica ob zapadlosti	20.01. 20.04. 20.07. 20.10.	Župančičeva 3 1000 Ljubljana	Tel: 01 478 53 56 Faks: 01 478 67 05	Stanislava Zadravec C. Uroš Svete
50	Republika Slovenija	RS34	18.02.2002	20.02.2002	26.02.2002	država	terjatve iz obveznic niso zavarovane in za izpolnitev odgovarja izključno Republika Slovenija kot dolžnik	financiranje proračuna Republike Slovenije in ali potrebe upravljanja z državnim dolgom	16,910 mio SIT	10,000 SIT	1.691.000	1.691.000	TOM + 4,2%	18.02.2002 18.2.2007 5 let	obresti letno - glavnica ob zapadlosti, s pravico izdajatelja, da od 18.2.2005 predčasno odplača glavnico, delno ali v celoti	18.2.	Župančičeva 3 1000 Ljubljana	Tel: 01 478 53 56 Faks: 01 478 67 05	Stanislava Zadravec C. Uroš Svete
51	Republika Slovenija	RS35	18.03.2002	20.03.2002	26.03.2002	država	terjatve iz obveznic niso zavarovane in za izpolnitev odgovarja izključno Republika Slovenija kot dolžnik	financiranje proračuna Republike Slovenije in ali potrebe upravljanja z državnim dolgom	14,000 mio SIT	10,000 SIT	1.400.000	1.400.000	TOM + 4,2%	18.03.2002 18.3.2007 5 let	obresti letno - glavnica ob zapadlosti, s pravico izdajatelja, da od 18.3.2005 predčasno odplača glavnico, delno ali v celoti	18.3.	Župančičeva 3 1000 Ljubljana	Tel: 01 478 53 56 Faks: 01 478 67 05	Stanislava Zadravec C. Uroš Svete
52	Republika Slovenija	RS36	18.03.2002	20.03.2002 19.6.2002	26.03.2002	država	terjatve iz obveznic niso zavarovane in za izpolnitev odgovarja izključno Republika Slovenija kot dolžnik	financiranje proračuna Republike Slovenije in ali potrebe upravljanja z državnim dolgom	12,000 mio SIT	10,000 SIT	379.000 821.000	1.200.000	9%	18.03.2002 18.3.2005 3 leta	obresti letno, glavnica ob zapadlosti	18.3.	Župančičeva 3 1000 Ljubljana	Tel: 01 478 53 56 Faks: 01 478 67 05	Stanislava Zadravec C. Uroš Svete
53	Republika Slovenija	RS37	19.04.2002	24.04.2002	30.04.2002	država	terjatve iz obveznic niso zavarovane in za izpolnitev odgovarja izključno Republika Slovenija kot dolžnik	financiranje proračuna Republike Slovenije in ali potrebe upravljanja z državnim dolgom	17,000 mio SIT	10,000 SIT	1.700.000	1.700.000	TOM + 4%	19.4.2002 19.4.2007 5 let	obresti letno - glavnica ob zapadlosti, s pravico izdajatelja, da od 19.4.2005 predčasno odplača glavnico, delno ali v celoti	19.4.	Župančičeva 3 1000 Ljubljana	Tel: 01 478 53 56 Faks: 01 478 67 05	Stanislava Zadravec C. Uroš Svete
54	Republika Slovenija	RS38	19.04.2002	24.04.2002	30.04.2002	država	terjatve iz obveznic niso zavarovane in za izpolnitev odgovarja izključno Republika Slovenija kot dolžnik	financiranje proračuna Republike Slovenije in ali potrebe upravljanja z državnim dolgom	100 mio EUR	100 EUR	180.186 322.309 497.505	1.000.000	5,625%	19.4.2002 19.4.2017 15 let	obresti letno, glavnica ob zapadlosti	19.4.	Župančičeva 3 1000 Ljubljana	Tel: 01 478 53 56 Faks: 01 478 67 05	Stanislava Zadravec C. Uroš Svete
55	Republika Slovenija	RS39	01.01.2000	04.11.2002	18.11.2002	država	terjatve iz obveznic niso zavarovane in za izpolnitev odgovarja izključno Republika Slovenija kot dolžnik	plačilo odškodnine žrtvam vojnega in povojnega nasilja	30,000 mio SIT	1,000 SIT	30.000.000	30.000.000	TOM + 1%	1.1.2000 15.9.2008 8,75 let	obresti letno, glavnica ob zapadlosti	15.9.	Župančičeva 3 1000 Ljubljana	Tel: 01 478 53 56 Faks: 01 478 67 05	Stanislava Zadravec C. Uroš Svete
56	Republika Slovenija	RS40	31.05.2002	04.06.2002	07.06.2002	država	terjatve iz obveznic niso zavarovane in za izpolnitev odgovarja izključno Republika Slovenija kot dolžnik	financiranje proračuna Republike Slovenije in ali potrebe upravljanja z državnim dolgom	15,000 mio SIT	10,000 SIT	1.500.000	1.500.000	TOM +3,9%	31.5.2002 31.5.2007 5 let	obresti letno - glavnica ob zapadlosti, s pravico izdajatelja, da od 31.5.2005 predčasno odplača glavnico, delno ali v celoti	31.5.	Župančičeva 3 1000 Ljubljana	Tel: 01 478 53 56 Faks: 01 478 67 05	Stanislava Zadravec C. Uroš Svete
57	Republika Slovenija	RS41	17.06.2002	20.06.2002	26.06.2002	država	terjatve iz obveznic niso zavarovane in za izpolnitev odgovarja izključno Republika Slovenija kot dolžnik	financiranje proračuna Republike Slovenije in ali potrebe upravljanja z državnim dolgom	12,000 mio SIT	10,000 SIT	1.200.000	1.200.000	TOM +3,9%	17.6.2002 17.6.2007 5 let	obresti letno - glavnica ob zapadlosti, s pravico izdajatelja, da od 17.6.2005 predčasno odplača glavnico, delno ali v celoti	17.6.	Župančičeva 3 1000 Ljubljana	Tel: 01 478 53 56 Faks: 01 478 67 05	Stanislava Zadravec C. Uroš Svete

F3) OBVEZNICE - BORZNA KOTACIJA

	Izdajatelj	Trgovalna koda	Datum izdaje	Datum sprejema	Datum začetka trgovanja	Dejavnost	V sodni register vpisani in vplačani osn.kapital (v 000 SIT)	Zavarovanje terjatev	Namen izdaje obveznice	Nom. vred. izdaje na borzi	Apoenska sestava	Število izdanih obveznic po apoenih	Št. izdan. vred. papirjev	Letna obr. mera	Začetek obrest. in rok zapadlosti	Način odplačevanja	Datum izplač. kuponov	Naslov izdajatelja	Telefon Faks	Direktor Kontaktna oseba
58	Republika Slovenija	RS42	15.07.2002	17.07.2002	24.07.2002	država		terjatve iz obveznic niso zavarovane in za izpolnitev odgovarja izključno Republika Slovenija kot dožnik	financiranje proračuna Republike Slovenije in ali potrebe upravljanja z državnim dolgom	12.000 mio SIT	10.000 SIT	1.200.000	1.200.000	9,00%	15.7.2002 15.7.2005 3 leta	obresti letno, glavnica ob zapadlosti	15.7.	Župančičeva 3 1000 Ljubljana	Tel: 01 478 53 56 Faks: 01 478 67 05	Stanislava Zadravec C. Uroš Svete
59	Republika Slovenija	RS43	15.10.2002	17.10.2002	22.10.2002	država		terjatve iz obveznic niso zavarovane in za izpolnitev odgovarja izključno Republika Slovenija kot dožnik	financiranje proračuna Republike Slovenije in ali potrebe upravljanja z državnim dolgom	15.600 mio SIT	10.000 SIT	1.560.000	1.560.000	TOM + 3%	15.10.2002 15.10.2007 5 let	obresti letno, glavnica ob zapadlosti (oz. v delni nominalni vrednosti z enim ali več predčasnimi odplačili)	15.10.	Župančičeva 3 1000 Ljubljana	Tel: 01 478 53 56 Faks: 01 478 67 05	Stanislava Zadravec C. Uroš Svete
60	Republika Slovenija	RS44	8.11.2002 13.11.2002	26.11.2002	29.11.2002	država		terjatve iz obveznic niso zavarovane in za izpolnitev odgovarja izključno Republika Slovenija kot dožnik	upravljanje z državnim dolgom, zamenjava za obveznice serije RS151095 od vključno G do vključno T	2.964,93 mio SIT	10.000 SIT	296.493	296.493	6,65%	8.11.2002 8.11.2012 10 let	obresti letno, glavnica ob zapadlosti	8.11.	Župančičeva 3 1000 Ljubljana	Tel: 01 478 53 56 Faks: 01 478 67 05	Stanislava Zadravec C. Uroš Svete
61	Republika Slovenija	RS45	08.11.2002	28.11.2002	03.12.2002	država		terjatve iz obveznic niso zavarovane in za izpolnitev odgovarja izključno Republika Slovenija kot dožnik	izvrševanje sklepa Vlade Republike Slovenije, zamenjava za obveznice serije RS151095 od vključno G do vključno T	12.112,49 mio SIT	10.000 SIT	1.211.249	1.211.249	8,20%	8.11.2002 8.11.2005 3 leta	obresti letno, glavnica ob zapadlosti	8.11.	Župančičeva 3 1000 Ljubljana	Tel: 01 478 53 56 Faks: 01 478 67 05	Stanislava Zadravec C. Uroš Svete
62	Republika Slovenija	RS48	02.12.2002	05.12.2002	10.12.2002	država		terjatve iz obveznic niso zavarovane in za izpolnitev odgovarja izključno Republika Slovenija kot dožnik	financiranje potreb proračuna Republike Slovenije in/ali potrebe upravljanja z državnim dolgom	60 mio EUR	100 EUR	600.000	600.000	4,75%	2.12.2002 2.12.2012 10 let	obresti letno, glavnica ob zapadlosti	2.12.	Župančičeva 3 1000 Ljubljana	Tel: 01 478 53 56 Faks: 01 478 67 05	Stanislava Zadravec C. Uroš Svete
63	Republika Slovenija	RS49	10.01.2003	17.01.2003	22.01.2003	država		terjatve iz obveznic niso zavarovane in za izpolnitev odgovarja izključno Republika Slovenija kot dožnik	izdane zaradi zamenjave obveznic RS4E, izdanih na podlagi uredbe o izdaji obveznic RS za prevzete obveznosti do bank iz nezplačanih deviznih vlog	29.788,960 EUR	380 EUR	78.392	78.392	4,75%	10.1.2003 10.1.2022 19 let	obresti letno, glavnica ob zapadlosti	10.1.	Župančičeva 3 1000 Ljubljana	Tel: 01 478 53 56 Faks: 01 478 67 05	Stanislava Zadravec C. Uroš Svete
64	SKB banka Ljubljana	SKB3E	27.06.1996	27.02.1997	14.03.1997	banka	7.800.000	jamči SKB banka neomejeno z vsem svojim premoženjem	prestrukturiranje dolga iz obveznic SKB banke 2.izdaje	17.895.215,84 EUR	511,29 EUR	35.000	35.000	7,5%	15.9.1996 15.9.2003 7 let	obresti in glavnica polletno, moratorij na glavnico je 2 leti	15.3. 15.9.	Ajdovščina 4 1513 Ljubljana	Tel: 01 47 15 490 Fax: 01 47 15 047	Cvetka Seišek - generalna direktorica Alenka Markič
65	SKB banka Ljubljana	SKB4A	01.06.1999	24.12.1999	30.12.1999	banka	7.800.000	jamči SKB banka neomejeno z vsem svojim premoženjem	zbiranje dolgoročnih sredstev, znižanih z dosedanjimi odplačili glavnice prejšnjih izdaj obveznic	3.818,2 mio SIT	100.000 SIT	38.182	38.182	TOM + 5,25%	1.6.1999 1.12.2005 6 let	obresti in revalorizacija polletno, nominalna vrednost glavnice ob dospelosti	1.6. 1.12.	Ajdovščina 4 1513 Ljubljana	Tel: 01 47 15 490 Fax: 01 47 15 047	Cvetka Seišek - generalna direktorica Alenka Markič
66	SKB banka Ljubljana	SKB4B	01.06.1999	24.12.1999	30.12.1999	banka	7.800.000	jamči SKB banka neomejeno z vsem svojim premoženjem	zbiranje dolgoročnih sredstev, znižanih z dosedanjimi odplačili glavnice prejšnjih izdaj obveznic sanacija in prestrukturiranje ter prodaja podjetij in financiranje dolgoročnih naložb	5.909 mio EUR	500 EUR	11.818	11.818	5,25%	1.6.1999 1.12.2005 6 let	obresti polletno, glavnica ob dospelosti	1.6. 1.12.	Ajdovščina 4 1513 Ljubljana	Tel: 01 47 15 490 Fax: 01 47 15 047	Cvetka Seišek - generalna direktorica Alenka Markič
67	Slovenska razvojna družba	SKR1E	31.12.1993	31.12.1993	03.07.1995	razvoj	1.000.000	izdajatelj jamči s svojim celotnim kapitalom	25.584.594,06 EUR	5.112,92 EUR 51.129,19 EUR	15.000 2.500 100	17.600	5%	31.12.1993 31.12.2003 10 let	obresti polletno, glavnica ob zapadlosti	30.6. 31.12.	Dunajska 160 1000 Ljubljana	Tel: 01 589 48 52 Faks: 01 589 48 49	Sašo Tanko	
68	Slovenska združna kmetijska banka Ljubljana	ZKB1E	15.09.1994	15.09.1994	10.07.1995	banka	1.759.152	izdajatelj jamči s svojim celotnim kapitalom	povečanje osnovnega kapitala banke	2.556.459,41 EUR	255,65 EUR 511,29 EUR	5.000 2.500	7.500	10%	15.9.1994 15.9.2004 10 let	obresti polletno, glavnica ob zapadlosti	15.3. 15.9.	Kolodvorska 9 1000 Ljubljana	Tel: 01 47 27 100 Faks: 01 47 27 405	Milan Knežević - generalni direktor Nataša Velkavrh Šuklje - vodja sektorja investicijskega bančništva
69	Slovenska združna kmetijska banka Ljubljana	SZB3	01.08.1999	24.02.2000	15.03.2000	banka	1.759.152	izdajatelj jamči s svojim celotnim kapitalom	pridobitev novih sredstev z dolgoročno zapadlostjo, ki jih banka potrebuje za naložbe	2.000 mio SIT	10.000 SIT	200.000	200.000	TOM + 5,3%	1.8.1999 1.8.2005 6 let	obresti letno, glavnica ob zapadlosti	1.8.	Kolodvorska 9 1000 Ljubljana	Tel: 01 47 27 100 Faks: 01 47 27 405	Milan Knežević - generalni direktor Nataša Velkavrh Šuklje - vodja sektorja investicijskega bančništva
70	Stanovanjski sklad Republike Slovenije	SSR1E	01.11.1995	11.04.1996	04.07.1996	stanovanjski sklad		jamči izdajatelj z vsem svojim premoženjem neomejeno	povečanje razpoložljivih sredstev za zadovoljevanje potreb državljanov, kupcev stanovanj	4.083.023,58 EUR	51,13 EUR	70.965	70.965	6%	1.11.1995 1.11.2010 15 let	obresti in glavnica polletno	1.5. 31.10.	Pojlanska c. 31 1000 Ljubljana	Tel: 01 471 05 07 Faks: 01 471 05 03	Oven Edvard - direktor Biserka Prošek Darja Fišer
71	Stanovanjski sklad Republike Slovenije	SSR2	15.05.1998	19.06.1998	30.06.1998	stanovanjski sklad		jamči izdajatelj z vsem svojim premoženjem neomejeno	povečanje razpoložljivih sredstev za zadovoljevanje potreb državljanov, kupcev stanovanj	2.000 mio SIT	100.000	20.000	20.000	7,2% +TOM	15.5.1998 15.5.2008 10 let	obresti in glavnica letno	15.5.	Pojlanska c. 31 1000 Ljubljana	Tel: 01 471 05 07 Faks: 01 471 05 03	Oven Edvard - direktor Biserka Prošek Darja Fišer

F4) OBVEZNICE - PROSTI TRG

Izdajatelj	Trgovalna koda	Datum izdaje	Datum sprejema	Datum začetka trgovanja	Vrsta in tip obveznice	Namen izdaje obveznice	Zavarovanje terjatev	Dejavnost	V sodni register vpisani in vplačani osnovni kapital družbe (v 000 SIT)	Nominalna vrednost izdaje na prostem trgu	Apoenska sestava	Število izdanih obveznic po apoenih	Letna obrestna mera	Začetek obrestovanja in rok zapadlosti	Način odplačevanja	Datum izplačila kuponov	Način izračuna obresti	Naslov izdajatelja	Telefon	Fax	Direktor Kontaktna oseba
1 Autocommerce	ACL1E	15.09.1997		15.12.1997	navadna imenska s fikšno obrestno mero	financiranje nakupa poslovnega deleža družbe Kompas Magistrat, trgovina in gostinstvo	izdajatelj jamči z vsem svojim premoženjem	zunanja in notranja trgovina, servis in proizvodnja	2.886.877	11.401.808,95 EUR	511,29 EUR	22.300	8%	15.9.1997 15.9.2006 9 let	obresti in glavnica polletno, 4-letni moratorij na izplačilo glavnice	15.3. 15.9.	linearni	Baragova 5 1000 Ljubljana	Tel: 01 588 3101 Fax: 01 588 3114		Herman Rigelnik - generalni direktor Milan Jagrič Vera Mihatoič Vlasta Gripl
2 Banka Koper	BKP3	02.12.1998		05.01.2000	navadna imenska s fikšno in variabilno obrestno mero	zagotovitev svežih virov za novo nakazbeno dejavnost	izdajatelj jamči z vsem svojim premoženjem	banka	531.359	5.000.000 EUR	500 EUR	10.000	5%	30.4.1999 30.4.2004 5 let	obresti in glavnica polletno, 3-letni moratorij na izplačilo glavnice	30.4. 31.10.	proporcionalni	Pristaniška 14 6502 Koper	Tel: 05 665 1100 Fax: 05 665 1369		Vojko Čok - predsednik uprave Igor Bahčič - vodja službe
3 Banka Koper	BKP4	01.08.2000		21.12.2000	navadna imenska	obveznice so bile izdane v zaprti izdaji	izdajatelj jamči z vsem svojim premoženjem	banka	531.360	2.000 mio SIT	100.000 SIT	20.000	T + 6%	1.8.2000 1.8.2005 5 let	obresti polletno, glavnica ob zapadlosti	1.2. 1.8.	proporcionalni	Pristaniška 14 6502 Koper	Tel: 05 665 1100 Fax: 05 665 1370		Vojko Čok - predsednik uprave Igor Bahčič - vodja službe
4 Banka Vipva	VP01E	01.04.1999		05.01.1995	navadna imenska s fikšno obrestno mero	povečanje osnovnega kapitala banke	jamči Abanka Vipva s svojim celotnim kapitalom	banka	710.000	1.022.583,76 EUR	255,65 EUR 511,29 EUR	1.000 1.500	10%	1.4.1994 1.4.2004 10 let	obresti in glavnica polletno	1.4. 1.10.	linearni	Erjavčeva ulica 2 5000 Nova Gorica	Tel: 05 302 8511 Fax: 05 302 8516		Egidijs Birsa - predsednik uprave Jasmin Furlan
5 KD Investments	KD01E	15.03.1996		24.07.1996	navadna imenska s fikšno obrestno mero	pridobitev sredstev z dolgoročno zapadlostjo za financiranje dejavnosti	za obveznosti, ki izhajajo iz izdanih obveznic, jamči do vključno celotne izdaje izdajatelj z vsem svojim premoženjem	upravljanje investicijskih skladov	200.000	4.090.335,05 EUR	51,13 EUR	80.000	10%	15.3.1996 15.3.2006 10 let	obresti polletno, glavnica ob zapadlosti	15.3. 15.9.	linearni	Celovška 206 1000 Ljubljana	Tel: 01 583 0700 Fax: 01 518 4100		Roman Androjna
6 Nama	NAL1	25.04.2002		08.08.2002	imenska z variabilno in fikšno obrestno mero	pridobitev virov za izplačilo delničarjem ob zmanjšanju osnovnega kapitala družbe	izdajatelj jamči z vsem svojim premoženjem	trgovina na drobno in oddajanje poslovnih prostorov	2.861.385	953.795.000 SIT	1.000 SIT	953.795	7% + EUR	1.1.2002 20.1.2008 6 let	obresti letno, glavnica ob zapadlosti	20.1.	proporcionalni	Tomšičeva 1 1000 Ljubljana	Tel: 01 425 83 00 Fax: 01 252 47 56		Tevž Tavčar
7 Nova Ljubljanska banka	NLB7	30.09.2002		22.11.2002	navadna imenska s fikšno obrestno mero	izboljšanje rokavne strukture bilance ter pridobitev dodatnih dolgoročnih virov sredstev	jamči izdajatelj z vsem svojim premoženjem	banka	13.810.242	6.250 mio SIT	100.000 SIT	62.500	10%	24.6.2002 24.12.2005 3,5 let	obresti polletno, glavnica ob zapadlosti	24.6. 24.12.	linearni	Trg republike 2 1520 Ljubljana	Tel: 01 476 27 51 Fax: 01 251 80 54		Marko Voljc - predsednik uprave Marko Jernejčič Ana Kastelic
8 Nova Ljubljanska banka	NLB8	30.09.2002		22.11.2002	navadna imenska s fikšno obrestno mero	izboljšanje rokavne strukture bilance ter pridobitev dodatnih dolgoročnih virov sredstev	jamči izdajatelj z vsem svojim premoženjem	banka	13.810.242	14.276 mio EUR	1.000 EUR	14.276	5,5%	24.6.2002 24.6.2007 5 let	obresti polletno, glavnica ob zapadlosti	24.6. 24.12.	linearni	Trg republike 2 1520 Ljubljana	Tel: 01 476 27 51 Fax: 01 251 80 54		Marko Voljc - predsednik uprave Marko Jernejčič Ana Kastelic

F4) OBVEZNICE - PROSTI TRG

Izdajatelj	Trgovalna koda	Datum izdaje	Datum sprejema	Datum začetka trgovanja	Vrsta in tip obveznice	Namen izdaje obveznice	Zavarovanje terjatev	Dejavnost	V sodni register vpisani in vplačani osnovni kapital družbe (v 000 SIT)	Nominalna vrednost izdaje na prostem trgu	Apoenska sestava	Število izdanih obveznic po apoenih	Letna obrestna mera	Začetek obrestovanja in rok zapadlosti	Način odplačevanja	Datum izplačila kuponov	Način izračuna obresti	Naslov izdajatelja	Telefon	Fax	Direktor Kontaktna oseba
9	Poštna banka Slovenije	PBS2	03.10.2000	23.12.2002	27.12.2002	nematerializirana imenska z nespremenljivo realno obrestno mero	izdajatelj izdaja obveznico z namenom povečanja dodatnega kapitala s podrejenim dolgom in z namenom zagotovitve dolgoročnih virov sredstev	banka	1.243.380	1.500 mio SIT	100.000 SIT	15.000	TOM + 6%	20.6.2000 20.6.2007 7 let	obresti polletno, nominalna vrednost glavnice ob zapadlosti	20.6.20.12.	konformni	Ulica Vita Kraigherja 5 2000 Maribor	Tel: 02 228 82 02 Fax: 02 228 82 03		Viktor Lenč - predsednik uprave
10	Poštna banka Slovenije	PBS3	20.04.2001	23.12.2002	27.12.2002	nematerializirana imenska z nespremenljivo realno obrestno mero	izdajatelj izdaja obveznico z namenom povečanja dolgoročnih virov sredstev	banka	1.103.000	1.795,5 mio SIT	100.000 SIT	17.955	TOM + 5,3%	10.12.2000 10.12.2005 5 let	obresti letno, nominalna vrednost glavnice ob zapadlosti	10.12.	konformni	Ulica Vita Kraigherja 5 2000 Maribor	Tel: 02 228 82 02 Fax: 02 228 82 03		Viktor Lenč - predsednik uprave
11	Poteza borzna družba	BDP2	15.04.1999		13.12.1999	navadna imenska s fiksno obrestno mero	pridobitev dolgoročnih virov za financiranje projektov, določenih v strategiji podjetja	izdajatelj jamči z vsem svojim premoženjem	100.000	1.500.000 EUR	100 EUR	15.000	7,5%	15.4.1999 15.4.2004 5 let	obresti in glavnica polletno	15.4. 15.10.	linearni	Dunajska 22 1000 Ljubljana	Tel: 01 30 70 700 Fax: 01 30 70 701		Drago Simčič - direktor Karmen Cerar
12	Probanka Maribor	PRB4	24.01.2000		15.03.2001	imenske obveznice četrte emisije	obveznice so bile izdane v zaprti izdaji	izdajatelj jamči z vsem svojim premoženjem	1.426.691	5.000.000 EUR	100 EUR	50.000	5,5%	24.9.1999 24.9.2007 8 let	obresti in glavnica letno, 3-letni moratorij na odplačilo glavnice	24.9.	proporcionalni	Gospoška 23 2000 Maribor	Tel: 02 25 20 500 Faks: 02 25 25 600		Romana Pajenk - generalna direktorica Tine Mum - stiki z javnostmi
13	Probanka Maribor	PRB5	10.04.2002		26.04.2002	imenske obveznice pete izdaje	obveznice so bile izdane v zaprti izdaji	izdajatelj jamči z vsem svojim premoženjem	1.426.691	7.850.000 EUR	100 EUR	78.500	6,25%	1.8.2001 1.8.2006 5 let	obresti letno, glavnica ob zapadlosti	1.8.	proporcionalni	Gospoška 23 2000 Maribor	Tel: 02 25 20 500 Faks: 02 25 25 600		Romana Pajenk - generalna direktorica Tine Mum - stiki z javnostmi
14	Sip strojna oprema	SIPAE	15.10.1999		19.06.2000	imenska z ločljivo delniško nakupno opcijo	za potrebe finančnega prestrukturiranja in za financiranje nujnih novih investicij	terjatve so zavarovane z vključbo zastavne pravice in zaznambo izvršljivosti terjatve na nepremičnem premoženju družbe	142.225	3.323.397,23 EUR	102,26 EUR	32.500	6%	15.10.1999 15.10.2009 10 let	obresti in glavnica polletno, 5 letni moratorij na izplačilo glavnice	15.4. 15.10.	linearni	Juhartova 2 3311 Šempeter v Savinjski dolini	Tel: 03 57 02 211 Fax: 03 57 02 509		Voh Bojan - generalni direktor
15	Sip strojna oprema	SIPBE	15.10.1999		19.06.2000	imenska z ločljivo delniško nakupno opcijo	za potrebe finančnega prestrukturiranja in za financiranje nujnih novih investicij	jamči izdajatelj s svojim celotnim premoženjem	142.225	1.763.956,99 EUR	102,26 EUR	17.250	6%	15.10.1999 15.10.2009 10 let	obresti in glavnica polletno, 5 letni moratorij na izplačilo glavnice	15.4. 15.10.	linearni	Juhartova 2 3311 Šempeter v Savinjski dolini	Tel: 03 57 02 211 Fax: 03 57 02 509		Voh Bojan - generalni direktor
16	Slovenska odškodninska družba	SOS2E	01.06.1996		07.04.1997	navadna na prihodnik s fiksno obrestno mero	poravnava obveznosti denacionalizacijskim upravičencem	jamči družba s celotnim svojim premoženjem	40.000	536.865.000 EUR	51,13 EUR	10.500.000	6%	1.6.1996 1.6.2016 20 let	obresti in glavnica polletno, 8 letni moratorij na odplačilo glavnice	1.6. 1.12.	konformni	Mala ulica 5, p.p. 1001 Ljubljana	Tel: 01 300 91 10 Fax: 01 431 11 75		Anton Končnik - direktor Kaja Špišar
17	Stanovanjski sklad Republike Slovenije	SSR3	08.05.2001		28.05.2001	nematerializirana, imenska	povečanje razpoložljivih sredstev za zadovoljevanje potreb državljanov, kupcev stanovanj	jamči Stanovanjski sklad RS, javni sklad, neomejeno z vsem svojim namenskim premoženjem		2.000.000.000 SIT	100.000 SIT	20.000	TOM + 6,10%	5.1.2001 5.1.2011 10 let	obresti in glavnica polletno	6.7. 5.1.	konformni	Pojmanska c. 31 1000 Ljubljana	Tel: 01 471 05 07 Faks: 01 471 05 03		Oven Edvard - direktor Biserka Prošek Darja Fišer
18	UBK banka	UBKKE	15.05.1994		05.01.1995	zamenjive s spremenljivo letno obrestno mero	dokapitalizacija banke in za zagotovitev dolgoročnega vira financiranja	obveznice niso posebej zavarovane, za izplačilo celotnih terjatev iz naslova obveznic jamči SKB banka s celotnim svojim premoženjem	327.480	3.067.751,29 EUR	38.346,89 EUR	80	8,5% *spremenljiva	15.4.1994 15.4.2004 10 let	obresti in glavnica polletno 5-letni moratorij na odplačilo glavnice	15.4. 15.10.	konformni	Tišaška 116 1000 Ljubljana	Tel: 01 423 1131 Fax: 01 257 3082		Matjaž Kaštrun - generalni direktor Daja Drobež

*UBK - obrestna mera znaša 1% točko nad povprečno letno obrestno mero dolgoročnih dolžniških vrednostnih papirjev, katerih izdajatelj je Republika Slovenija, ki so obrestovani in nominirani v EUR in ki kotirajo na Ljubljanski borzi na dan določanja nove obrestne mere, nova obrestna mera se določa vsako leto za vnaprej na dan zapadlosti drugega letnega kupona obveznice, izračun povprečne obrestne mere se opravi na osnovi aritmetičnega povprečja obrestnih mer ustreznih državnih papirjev

F5) POSEBNE INVESTICIJSKE DRUŽBE

	Investicijska družba	Trgovalna koda	Segment trgovanja	Razred delnic	Datum sprejema	Datum začetka trgovanja	V sodni register vpisani in vplačani osnovni kapital (v 000 SIT)	Sestava kapitala	Enotni tečaj prvega trgovalnega dne *	Nom. vred. delnice (v SIT)	Št. delnic na org. trgu	Izplačilo dividende za leto 2001	Datum brez upravičenja do dividende	Naslov izdajatelja	Telefon Faks	DZU, ki upravlja PID	Direktor DZU in ID Kontaktne osebe
1	KD ID	KDIN	prosti trg	redne imenske		09.02.2001	9.062.055,4	92.046.145 rednih delnic	72,72 SIT	100	92.046.145 rednih delnic	n.p.	n.p.	Celovška 206 Ljubljana	Tel: 01 583 07 00 Faks: 01 518 41 00	KD Investments d.o.o.	Roman Androjna - direktor DZU in ID
2	Infond ID	IFIR	prosti trg	redne imenske		23.09.2002	8.132.314,0	8.132.314 rednih delnic	1.795,09 SIT	1.000	8.132.314 rednih delnic	n.p.	n.p.	Ulica Vita Kraigherja 5 2000 Maribor	Tel: 02 229 20 80 Faks: 02 229 27 96	KBM Infond DZU d.o.o.	Stanko Brglez - direktor DZU in ID
3	Nacionalna finančna družba 1	NF1N	prosti trg	redne imenske	23.10.1998	26.10.1998	16.058.030	160.580.300 rednih delnic	74,56 SIT	100	160.580.300 rednih delnic	n.p.	n.p.	Trdinova 4 1000 Ljubljana	Tel: 01 434 10 00 Faks: 01 431 11 09	Nacionalna finančna družba za upravljanje investicijskih skladov d. o. o.	Stanislav Valant - direktor DZU Roman Ambrož - direktor PID Lenka Dominko
4	Triglav Steber I	TG1N	prosti trg	redne imenske	30.10.1998	02.11.1998	14.748.747	147.487.470 rednih delnic	73,99 SIT	100	147.487.470 rednih delnic	n.p.	n.p.	Slovenska 54 1000 Ljubljana	Tel: 01 300 73 00 Faks: 01 300 73 50	Triglav DZU d.o.o.	Janko Kastelic - direktor DZU Mirjana Dimc Perko - direktorica PID

* Tečaj prvega trgovalnega dne deljen z 10 zaradi spremembe nominalne vrednosti delnic leta 1999; pri delnicah, ki so kotirale pred julijem 1999.

F6) POOBlašČENE INVESTICIJSKE DRUŽBE

Investicijska družba	Trgovalna koda	Segment trgovanja	Razred delnic	Datum sprejema	Datum začetka trgovanja	V sodni register vpisani in vplačani osnovni kapital (v 000 SIT)	Sestava kapitala	Enotni tečaj prvega trgovalega dne *	Nom. vred. delnice (v SIT)	Št. delnic na org. trgu	Izplačilo dividende za leto 2001	Datum brez upravičenja do dividende	Naslov izdajatelja	Telefon Faks	DZU, ki upravlja PID	Direktor DZU in PID Kontaktna oseba
1 Aktiva Avant 1 PID	AAPR	prosti trg	redne imenske	13.08.2001	22.08.2001	2.952.004	29.520.040 rednih delnic	14,10 SIT	100	29.520.040 rednih delnic	n.p.	n.p.	Dunajska 156 1000 Ljubljana	Tel: 01 560 46 71 Fax: 01 560 46 77	Aktiva DZU d.o.o.	Andrej Urbas - direktor DZU Samo Stonič - direktor PID
2 Arkada Ena	AR1N	prosti trg	redne imenske	11.12.1998	14.12.1998	6.640.634	66.406.092 rednih delnic	33,42 SIT	100	66.406.092 rednih delnic	n.p.	n.p.	Dunajska 156 1000 Ljubljana	Tel: 01 560 46 80 Faks: 01 560 46 88	Arkada DZU d.o.o.	Andrej Ručigaj - direktor DZU in PID
3 Atena PID	ATPR	prosti trg	redne imenske	11.06.2002	17.06.2002	13.591.589	135.915.888 rednih delnic	63,34 SIT	100	135.915.888 rednih delnic	n.p.	n.p.	Dunajska 156 1000 Ljubljana	Tel: 01 560 46 71 Fax: 01 560 46 77	Aktiva DZU d.o.o.	Andrej Urbas - direktor DZU in PID
4 PID Capinvest 2	CAPN	prosti trg	redne imenske	18.12.1998	24.12.1998	587.690	5.876.900 rednih delnic	28,00 SIT	100	5.876.900 rednih delnic	n.p.	n.p.	Dunajska 9 1000 Ljubljana	Tel: 01 300 02 30 Faks: 01 231 79 51	Capinvest PDZU d.o.o.	Blaž Vodopivec - direktor DZU in PID
5 Infond PID	IFPR	prosti trg	redne imenske	18.09.2002	23.09.2002	8.764.196	87.641.964 rednih delnic	32,42 SIT	100	87.641.964 rednih delnic	n.p.	n.p.	Ulica Vita Kraigherja 5 2000 Maribor	Tel: 02 229 20 80 Faks: 02 229 27 96	KBM Infond DZU d.o.o.	Stane Brglez - direktor DZU Drago Naberšnik - direktor PID
6 Krona senior	SN0N	prosti trg	redne imenske	08.12.1998	08.12.1998	7.317.043	73.170.428 rednih delnic	25,37 SIT	100	73.170.428 rednih delnic	n.p.	n.p.	Štefanova 13 a 1000 Ljubljana	Tel: 01 24 14 162 Fax: 01 24 14 168	DUS Krona d.o.o.	Boštjan Gmajnar - direktor DZU Jože Tepina - direktor PID Janez Pajek
7 KS-SKLAD 2	KS2N	prosti trg	redne imenske	15.01.1998	23.01.1998	4.429.324	44.293.242 rednih delnic	20,72 SIT	100	44.293.242 rednih delnic	n.p.	n.p.	Dunajska 9 1000 Ljubljana	Tel: 01 300 02 30 Faks: 01 231 79 51	Capinvest PDZU d.o.o.	Blaž Vodopivec - direktor DZU Igor Lah - direktor PID
8 KS-SKLAD 4	K4SR	prosti trg	redne imenske	21.04.1999	29.04.1999	4.163.380	41.633.800 rednih delnic	17,30 SIT	100	41.633.800 rednih delnic	n.p.	n.p.	Dunajska 9 1000 Ljubljana	Tel: 01 300 02 30 Faks: 01 231 79 51	Capinvest PDZU d.o.o.	Blaž Vodopivec - direktor DZU Igor Lah - direktor PID
9 Maksima 1	MX1N	prosti trg	redne imenske	11.11.1998	16.11.1998	21.664.624	216.646.243 rednih delnic	32,93 SIT	100	216.646.243 rednih delnic	n.p.	n.p.	Trg republike 3 1000 Ljubljana	Tel: 01 200 47 10 Faks: 01 200 47 30	LB Maksima d.o.o.	Miroslav Golubič - direktor DZU in PID Andrej Laznik
10 Mercata	MR0N	prosti trg	redne imenske	30.07.1998	31.08.1998	2.892.398	28.923.982 rednih delnic	33,35 SIT	100	28.923.982 rednih delnic	n.p.	n.p.	Železna cesta 18 1000 Ljubljana	Tel: 01 473 44 56 Faks: 01 473 44 80	Intara DZU d.o.o.	Samo Primožič - direktor DZU Marko Mencin - direktor PID Tadeja Čampa Levstek
11 Mercata 1	MR1N	prosti trg	redne imenske	30.07.1998	31.08.1998	2.682.115	26.821.153 rednih delnic	29,69 SIT	100	26.821.153 rednih delnic	n.p.	n.p.	Železna cesta 18 1000 Ljubljana	Tel: 01 473 44 56 Faks: 01 473 44 80	Intara DZU d.o.o.	Samo Primožič - direktor DZU Rotando Krajnik - direktor PID Tadeja Čampa Levstek
12 Modra linija	ML0G	prosti trg	redne imenske	07.04.1998	04.05.1998	3.415.683	34.156.833 rednih delnic	50,23 SIT	100	34.156.833 rednih delnic	n.p.	n.p.	Pristaniška 12 6000 Koper	Tel: 05 66 33 150 Faks: 05 66 33 120	Primorski skladi d. d. Koper	Dušan Jereb - direktor DZU Mirko Pavšič - direktor PID
13 Nacionalna finančna družba 2	NF2N	prosti trg	redne imenske	28.06.1999	02.07.1999	29.137.966	291.379.659 rednih delnic	23,39 SIT	100	291.379.659 rednih delnic	n.p.	n.p.	Trdinova 4 1000 Ljubljana	Tel: 01 434 10 00 Faks: 01 431 11 09	Nacionalna finančna družba za upravljanje investicijskih skladov d. o. o.	Stanislav Valant - direktor DZU Milan Ževart - direktor PID Lenka Dominiko
14 Nika PID	NK0N	prosti trg	redne imenske	17.04.1998	24.04.1998	3.257.470	32.574.698 rednih delnic	40,66 SIT	100	32.574.698 rednih delnic	n.p.	n.p.	Dunajska 9 1000 Ljubljana	Tel: 01 560 47 01 Faks: 01 560 47 16	Capinvest PDZU d.o.o.	Blaž Vodopivec - direktor DZU Katja Kovačič - direktorica PID
15 Nika PID 1	NK1N	prosti trg	redne imenske	17.04.1998	24.04.1998	3.091.110	30.911.102 rednih delnic	35,00 SIT	100	30.911.102 rednih delnic	n.p.	n.p.	Dunajska 156 1000 Ljubljana	Tel: 01 560 46 71 Fax: 01 560 46 77	Aktiva DZU d.o.o.	Andrej Urbas - direktor DZU Monika Rozman - direktorica PID
16 Nika PID 2	NK2N	prosti trg	redne imenske	17.04.1998	24.04.1998	1.255.587	12.555.868 rednih delnic	50,00 SIT	100	12.555.868 rednih delnic	n.p.	n.p.	Dunajska 9 1000 Ljubljana	Tel: 01 300 02 30 Faks: 01 231 79 51	Capinvest PDZU d.o.o.	Blaž Vodopivec - direktor DZU Damjan Škofič - direktor PID

F6) POOBLAŠČENE INVESTICIJSKE DRUŽBE

Investicijska družba	Trgovalna koda	Segment trgovanja	Razred delnic	Datum sprejema	Datum začetka trgovanja	V sodni register vpisani in vplačani osnovni kapital (v 000 SIT)	Sestava kapitala	Enotni tečaj prvega trgovalnega dne *	Nom. vred. delnice (v SIT)	Št. delnic na org. trgu	Izplačilo dividend za leto 2001	Datum brez upravičenja do dividende	Naslov izdajatelja	Telefon Faks	DZU, ki upravlja PID	Direktor DZU in PID Kontaktna oseba
17 KD PID	KDPN	prosti trg	redne imenske	01.02.2001	09.02.2001	9.586.571	95.913.558 rednih delnic	20,93 SIT	100	95.913.558 rednih delnic	n.p.	n.p.	Celovška 206 Ljubljana	Tel: 01 583 07 00 Faks: 01 518 41 00	KD Investments d.o.o.	Roman Androjna - direktor DZU in PID
18 PID Vipa invest	VI0N	prosti trg	redne imenske	22.01.2002	29.01.2002	10.426.811,5	104.268.115 rednih delnic	50,40 SIT	100	104.268.115 rednih delnic	n.p.	n.p.	Erjavčeva ulica 2 5000 Nova Gorica	Tel: 05 33 85 000 Faks: 05 30 28 506	AVIP DZU d.o.o.	Edvard Abram - direktor DZU Lucijan Čermej - direktor PID
19 PID Zvon Dva	ZV2N	prosti trg	redne imenske	01.06.1999	07.06.1999	14.122.471	141.224.712 rednih delnic	25,76 SIT	100	141.224.712 rednih delnic	n.p.	n.p.	Slovenska 17 2000 Maribor	Tel: 02 229 06 00 Faks: 02 229 06 21	Krekova družba DZU o.o.	Milan Gerič - direktor DZU Roza Miakar Kukovič - direktorica PID Tatjana Novinec
20 PID Zvon Ena	ZV1N	prosti trg	redne imenske	04.12.1998	07.12.1998	13.797.436	137.974.360 rednih delnic	49,79 SIT	100	137.974.360 rednih delnic	n.p.	n.p.	Slovenska 17 2000 Maribor	Tel: 02 229 06 00 Faks: 02 229 06 21	Krekova družba DZU o.o.	Milan Gerič - direktor DZU Andrej Žužek - direktor PID Jože Horvat
21 Pomurska investicijska družba 1	PM1N	prosti trg	redne imenske	05.11.1998	09.11.1998	3.592.394	35.923.940 rednih delnic	71,94 SIT	100	35.923.940 rednih delnic	n.p.	n.p.	Trg republike 3 1000 Ljubljana	Tel: 01 200 47 10 Faks: 01 200 47 30	LB Maksima d.o.o.	Miroslav Golubič - direktor DZU Ivan Vizjak - direktor PID
22 Pooblaščen pomurska investicijska družba	PPIR	prosti trg	redne imenske	17.10.2001	26.10.2001	2.298.057	22.980.570 rednih delnic na ime	27,71 SIT	100	22.967.400 rednih delnic	n.p.	n.p.	Trg republike 3 1000 Ljubljana	Tel: 01 200 47 10 Faks: 01 200 47 30	LB Maksima d.o.o.	Miroslav Golubič - direktor DZU Ivan Vizjak - direktor PID
23 Setev	ST1N	prosti trg	redne imenske	24.08.1999	24.09.1999	4.346.919	43.469.190 rednih delnic	39,35 SIT	100	43.469.190 rednih delnic	n.p.	n.p.	Vilharjeva 29 1000 Ljubljana	Tel: 01 306 55 66 Faks: 01 306 55 70	S Hram DZU d. d.	Metod Logar - direktor DZU in PID
24 Trdnjava	TR0N	prosti trg	redne imenske	04.06.1999	14.06.1999	2.593.276	25.932.762 rednih delnic	25,00 SIT	100	25.932.762 rednih delnic	n.p.	n.p.	Kocenova 2a 3000 Celje	Tel: 03 492 68 50 Faks: 03 548 44 01	Nacionalna finančna družba za upravljanje investicijskih skladov d. o. o.	Zvone Zupančič - direktor DZU in PID
25 Trdnjava 1	TR1N	prosti trg	redne imenske	30.06.1999	05.07.1999	891.790	8.917.902 rednih delnic	23,00 SIT	100	8.917.902 rednih delnic	n.p.	n.p.	Kocenova 2a 3000 Celje	Tel: 03 492 68 50 Faks: 03 548 44 01	Nacionalna finančna družba za upravljanje investicijskih skladov d. o. o.	Zvone Zupančič - direktor DZU in PID
26 Triglav Steber II	TG2N	prosti trg	redne imenske	03.06.1999	14.06.1999	19.541.255	195.412.551 rednih delnic	25,82 SIT	100	195.412.551 rednih delnic	n.p.	n.p.	Slovenska 54 1000 Ljubljana	Tel: 01 300 73 00 Faks: 01 300 73 50	Triglav DZU d.o.o.	Janko Kastelic - direktor DZU Miran Šubič - direktor PID
27 Vizija DPB	VZ0N	prosti trg	redne imenske	16.06.1998	29.06.1998	4.407.463	44.074.632 rednih delnic	35,49 SIT	100	44.074.632 rednih delnic	n.p.	n.p.	Dunajska 156 1000 Ljubljana	Tel: 01 56 87 211 Faks: 01 56 88 141	Vizija DZU d.o.o.	Anton Škrlič - direktor DZU Mira Rataj Siročič - direktorica PID Jožefa Rogelj
28 Zlata moneta 1	ZM1N	prosti trg	redne imenske	26.03.1999	31.03.1999	6.829.780	68.297.800 rednih delnic	53,49 SIT	100	68.297.800 rednih delnic	n.p.	n.p.	Strossmayerjeva 30 2000 Maribor	Tel: 02 229 48 12 Faks: 02 252 33 58	Probanka DZU d. d.	Radovan Stonič - direktor DZU in PID
29 Zlata moneta 2	ZM2N	prosti trg	redne imenske	26.03.1999	31.03.1999	8.233.376	82.333.757 rednih delnic	14,83 SIT	100	82.333.757 rednih delnic	n.p.	n.p.	Strossmayerjeva 30 2000 Maribor	Tel: 02 229 48 12 Faks: 02 252 33 58	Probanka DZU d. d.	Radovan Stonič - direktor DZU in PID

* Tečaj prvega trgovalnega dne deljen z 10 zaradi spremembe nominalne vrednosti delnic leta 1999; pri delnicah, ki so kotirale pred julijem 1999.