



MESEČNE STATISTIKE LJUBLJANSKE BORZE

April 2003

Letnik IX, št. 4/03

PROMET

TRŽNI SEGMENT	PROMET (v mio SIT)	KOLIČINA	ŠT. POSLOV
Borzni trg	12.260	2.210.333	6.697
Delnice	5.256	578.410	4.422
Obveznice	7.005	1.631.923	2.275
Prosti trg	8.869	25.492.573	18.733
Delnice	4.643	561.367	4.542
Obveznice	1.788	152.416	530
Posebne inv. družbe	1.021	4.666.395	3.754
Pooblaščne inv. družbe	1.418	20.112.395	9.907
Kratk. vrednostni papirji	0	0	0
SKUPAJ	21.130	27.702.906	25.430

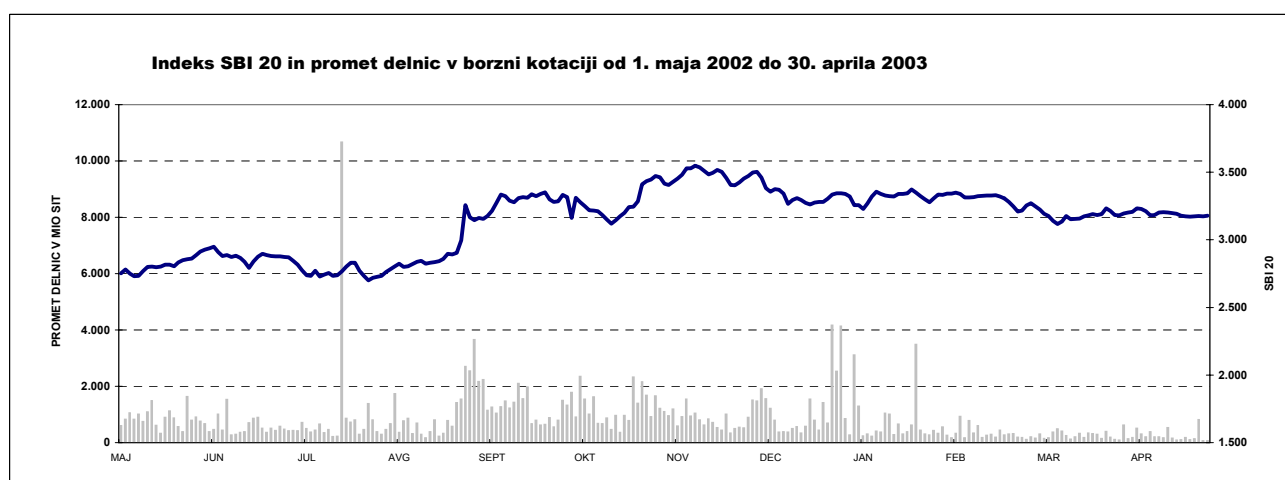
VELIKOST TRGA

TRŽNI SEGMENT	TRŽNA KAPITALIZAC. (v mio SIT)	ŠTEVILO IZDAJ	ŠTEVILO IZDA- JATELJEV
Borzni trg	1.374.471	107	48
Delnice	808.369	33	33
Obveznice	566.102	74	15
Prosti trg	610.105	150	143
Delnice	232.140	99	97
Obveznice	149.880	18	13
Posebne inv. družbe	89.182	4	4
Pooblaščne inv. družbe	138.903	29	29
SKUPAJ	1.984.576	257	191
Kratk. vrednostni papirji	-	10	1

DONOSNOST

SPLOŠNI BORZNI INDEKSI	DONOSNOST V APRILU 2003	DONOSNOST V LETU 2003
Slovenski borzni indeks (SBI 20)	-0,15%	-4,85%
Netehtani slovenski borzni indeks (SBI 20NT)	-0,47%	-4,37%
Indeks prostega trga (IPT)	-1,58%	-0,39%
Indeks pooblaščenih investicijskih družb (PIX)	-2,38%	-3,78%
Borzni indeks obveznic (BIO)	-0,08%	5,60%

PANOŽNI BORZNI INDEKSI	DONOSNOST V APRILU 2003	DONOSNOST V LETU 2003
Hrana in pijače	-3,29%	2,37%
Kemija	-1,41%	-8,08%
Nafta in plin	-0,49%	-8,89%
Transport	0,75%	4,09%
Trgovina	2,11%	-5,32%





IZDAJATELJ

Ljubljanska borza d. d.
Slovenska 56
1000 Ljubljana

DODATNE INFORMACIJE

Elektronska pošta:	info@ljse.si
Telefon:	(01) 47-10-211 (01) 47-10-205
Kontaktne osebi:	Nataša Žabkar, Simon Mastnak

STATISTIKE V ELEKTRONSKI OBLIKI:

http://www.ljse.si/StrSlo/Trgovani/Menu/tr_tec.htm

The screenshot shows the website interface for Ljubljanska Borza. At the top, there is a navigation menu with options like 'TRGOVANJE', 'D BORO', 'BORSE INFORMACIJE', 'INVESTITORJI', 'ČLANI', and 'IZDAJATELJI'. Below the menu, there is a table of market statistics for 11.2.2002, showing values for various indices like IZS, IBI, IPI, and IPII. At the bottom, there is a table of stock prices for companies like PIM-REVEST and HOTEL PALACE, with columns for 'Tvoja cena', '12.2.2002', '11.02', and 'Spremenila v %'.

Prvi pet	
Indeks	11.2.2002
IPII	280.000.000
IBI	280.011.000
IZS	181.040.000
IPI	180.400.000
IPII	99.810.000

Izbrani izmenjanci		Spremenila v %	
Ime	12.2.2002	11.02	
IZS	2.205,56	-0,08	-0,34 ↓
IPI	1.040,71	0,08	0,34 ↑
IPII	1.982,99	-0,08	-0,09 ↓

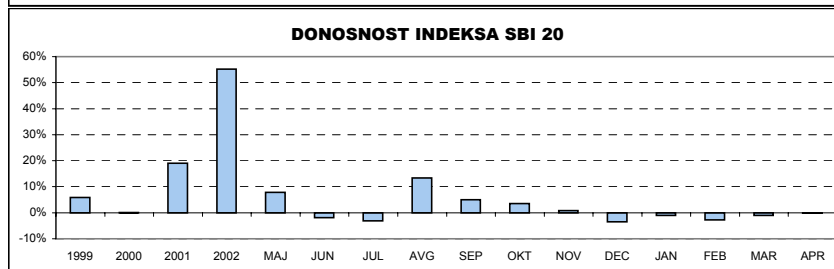
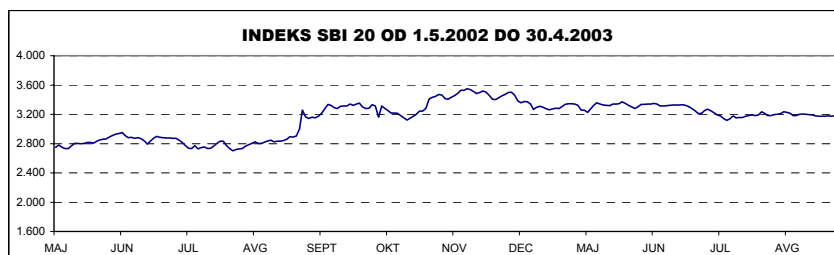
KAZALO

	Stran
A) BORZNI INDEKSI	1
A1) Vrednosti, donosnosti in grafi borznih indeksov	1
A2) Sestave borznih indeksov	4
B) ŠTEVILO IZDAJATELJEV, IZDAJ VREDNOSTNIH PAPIRJEV IN BORZNIH ČLANOV	6
C) PROMET	7
C1) Mesečni promet z vrednostnimi papirji na borznem trgu	7
C2) Mesečni promet z vrednostnimi papirji na prostem trgu	9
C3) Najprometnejši vrednostni papirji v preteklem mesecu	14
C4) Mesečni promet članov Ljubljanske borze	15
C5) Promet v letih 2003 in 2002	16
D) TRŽNA KAPITALIZACIJA	19
D1) Tržna kapitalizacija delnic	20
D2) Tržna kapitalizacija obveznic	23
D3) Tržna kapitalizacija posebnih investicijskih družb	25
D4) Tržna kapitalizacija pooblaščenih investicijskih družb	25
E) DRUGO	26
E1) Kazalniki (redne delnice v borzni kotaciji)	26
E2) Deleži in neto nakupi tujih investitorjev	27
E3) Rekordne vrednosti	28
E4) Novi vrednostni papirji, izključitve in spremembe	29
F) SEZNAM VREDNOSTNIH PAPIRJEV	30
F1) Delnice - borzna kotacija	30
F2) Delnice - prosti trg	32
F3) Obveznice - borzna kotacija	38
F4) Obveznice - prosti trg	43
F5) Posebne Investicijske družbe	45
F6) Pooblaščene investicijske družbe	46

A) BORZNI INDEKSI

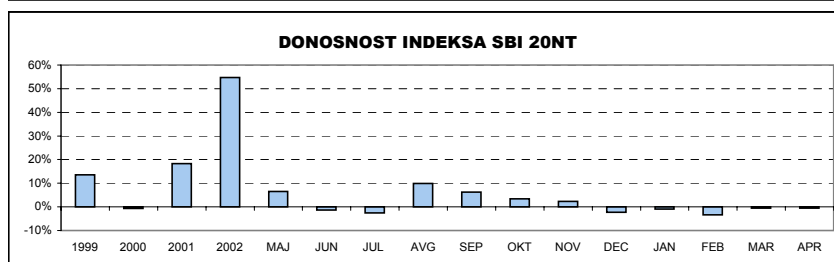
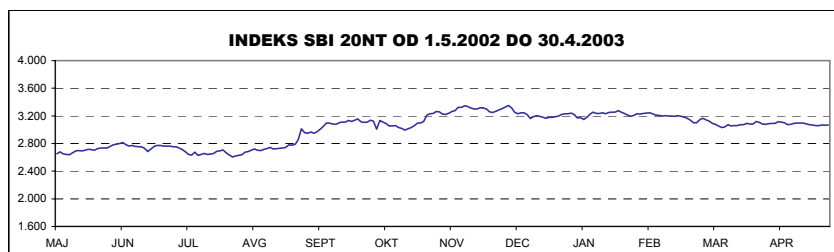
SBI 20 - SLOVENSKI BORZNI INDEKS

	Najvišja vrednost	Datum	Najnižja vrednost	Datum	Zaključna vrednost	Letna donosnost
1994	1.598,03	28.06.1994	1.131,23	21.10.1994	1.396,81	39,68%
1995	1.590,17	09.11.1995	1.016,99	13.07.1995	1.448,75	3,72%
1996	1.589,18	13.03.1996	891,93	10.09.1996	1.183,26	-18,33%
1997	1.655,36	10.02.1997	1.156,14	06.01.1997	1.404,70	18,71%
1998	2.026,47	10.08.1998	1.378,49	06.01.1998	1.705,77	21,43%
1999	1.981,87	19.02.1999	1.679,48	05.01.1999	1.806,26	5,89%
2000	1.903,66	24.01.2000	1.584,23	25.05.2000	1.807,94	0,09%
2001	2.159,35	19.12.2001	1.700,24	25.04.2001	2.151,59	19,01%
2002	3.547,64	08.11.2002	2.140,80	03.01.2002	3.340,20	55,24%
Leto 2003	Najvišja vrednost	Datum	Najnižja vrednost	Datum	Zaključna vrednost	Mesečna donosnost
Januar	3.371,93	24.01.2003	3.228,32	09.01.2003	3.305,77	-1,03%
Februar	3.349,14	07.02.2003	3.210,01	27.02.2003	3.215,23	-2,74%
Marec	3.271,88	04.03.2003	3.117,31	12.03.2003	3.182,96	-1,00%
April	3.234,11	07.04.2003	3.171,78	24.04.2003	3.178,22	-0,15%



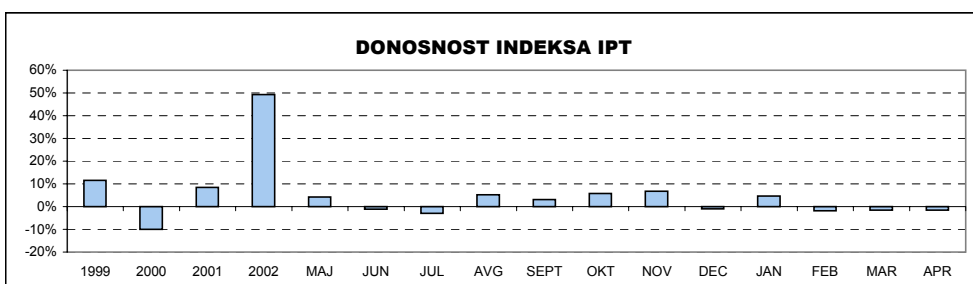
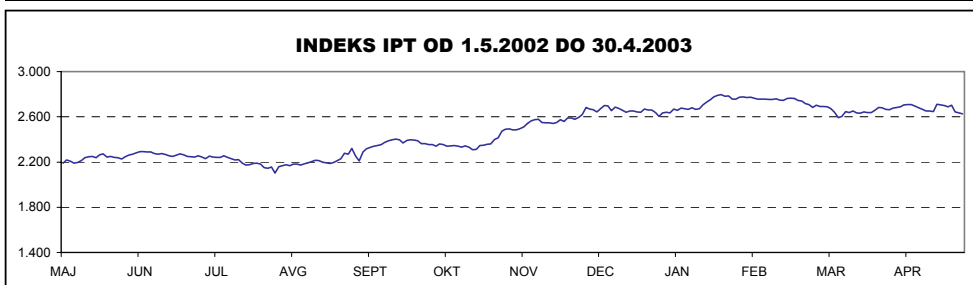
SBI 20NT - NETEHTANI SLOVENSKI BORZNI INDEKS

	Najvišja vrednost	Datum	Najnižja vrednost	Datum	Zaključna vrednost	Letna donosnost
1998	1.706,07	10.08.1998	1.437,30	30.06.1998	1.568,87	n.p.
1999	1.871,02	08.09.1999	1.548,95	05.01.1999	1.782,03	13,59%
2000	1.841,63	25.01.2000	1.585,48	25.05.2000	1.769,15	-0,72%
2001	2.096,75	27.12.2001	1.661,96	09.05.2001	2.092,66	18,29%
2002	3.350,05	28.11.2002	2.082,58	03.01.2002	3.238,51	54,76%
Leto 2003	Najvišja vrednost	Datum	Najnižja vrednost	Datum	Zaključna vrednost	Mesečna donosnost
Januar	3.278,37	24.01.2003	3.147,56	09.01.2003	3.207,98	-0,94%
Februar	3.245,19	07.02.2003	3.100,31	28.02.2003	3.100,31	-3,36%
Marec	3.164,29	04.03.2003	3.031,87	12.03.2003	3.082,17	-0,59%
April	3.116,99	07.04.2003	3.059,58	24.04.2003	3.067,79	-0,47%



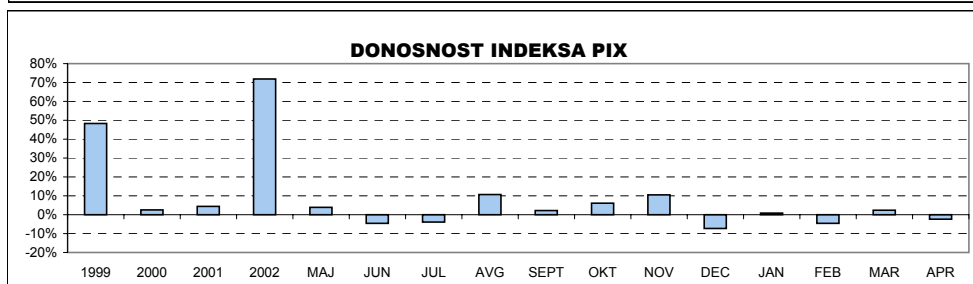
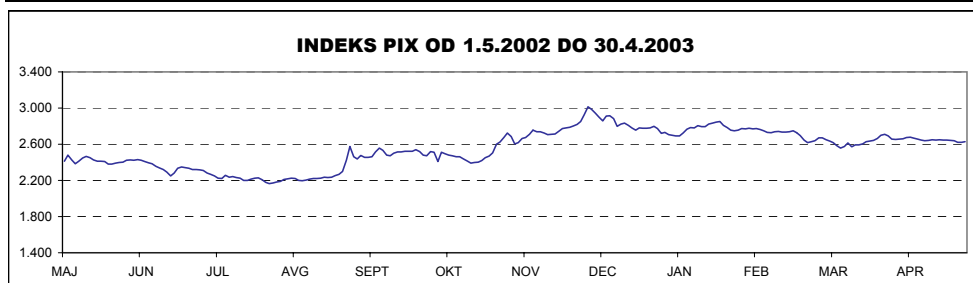
IPT - INDEKS PROSTEGA TRGA

	Najvišja vrednost	Datum	Najnižja vrednost	Datum	Zaključna vrednost	Letna donosnost
1998	1.795,31	11.08.1998	1.318,83	01.07.1998	1.618,99	n.p.
1999	1.806,98	30.12.1999	1.504,61	03.08.1999	1.806,98	11,61%
2000	1.772,76	24.01.2000	1.469,64	26.10.2000	1.627,44	-9,94%
2001	1.769,69	14.12.2001	1.415,06	23.05.2001	1.765,60	8,49%
2002	2.699,16	04.12.2002	1.753,43	08.01.2002	2.635,36	49,26%
Leto 2003	Najvišja vrednost	Datum	Najnižja vrednost	Datum	Zaključna vrednost	Mesečna donosnost
Januar	2.797,13	27.01.2003	2.633,35	07.01.2003	2.757,60	4,64%
Februar	2.776,17	04.02.2003	2.708,53	28.02.2003	2.708,53	-1,78%
Marec	2.703,95	04.03.2003	2.593,39	12.03.2003	2.667,22	-1,53%
April	2.712,35	18.04.2003	2.625,08	30.04.2003	2.625,08	-1,58%



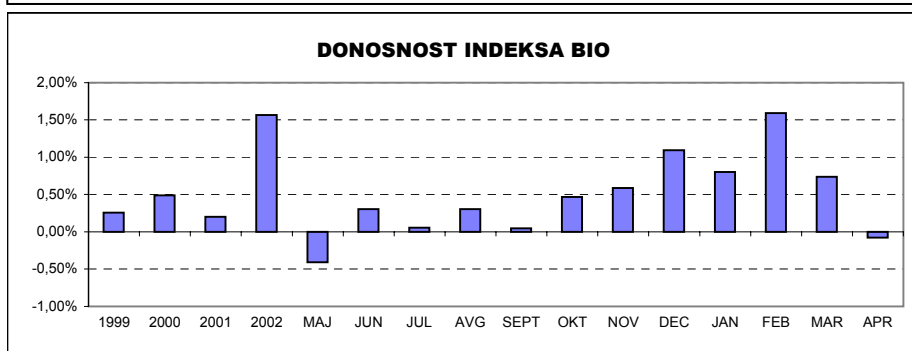
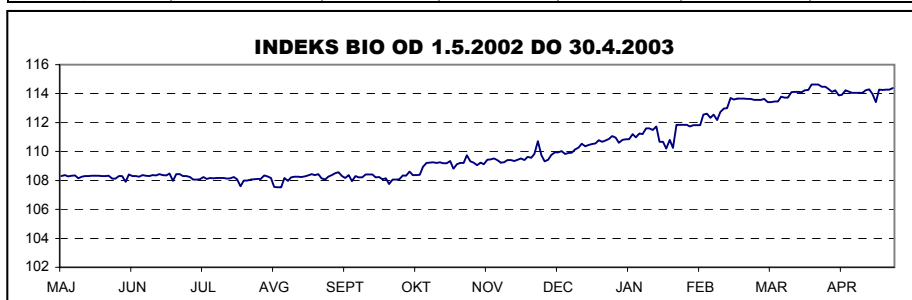
PIX - INDEKS (POOBLAŠČENIH) INVESTICIJSKIH SKLADOV

	Najvišja vrednost	Datum	Najnižja vrednost	Datum	Zaključna vrednost	Letna donosnost
1999	1.633,77	08.09.1999	965,15	05.01.1999	1.483,50	48,35%
2000	1.572,13	17.01.2000	1.097,07	25.05.2000	1.520,79	2,51%
2001	1.588,02	28.12.2001	1.328,44	23.05.2001	1.588,02	4,42%
2002	3.013,05	27.11.2002	1.551,00	03.01.2002	2.729,73	71,90%
Leto 2003	Najvišja vrednost	Datum	Najnižja vrednost	Datum	Zaključna vrednost	Mesečna donosnost
Januar	2.849,85	24.01.2003	2.692,79	08.01.2003	2.754,90	0,92%
Februar	2.778,48	05.02.2003	2.617,03	27.02.2003	2.628,28	-4,60%
Marec	2.710,57	28.03.2003	2.558,26	12.03.2003	2.690,65	2,37%
April	2.676,88	08.04.2003	2.621,90	29.04.2003	2.626,66	-2,38%



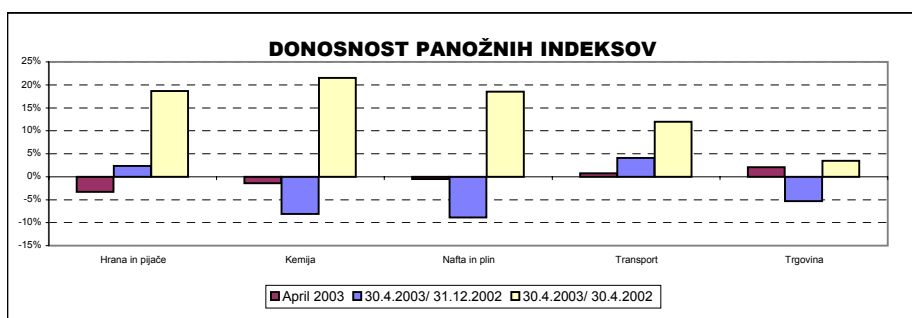
BIO - BORZNI INDEKS OBVEZNIC

	Najvišja vrednost	Datum	Najnižja vrednost	Datum	Zaključna vrednost	Letna donosnost
1995	113,52	14.12.1995	100,46	05.07.1995	111,68	11,68%
1996	111,96	08.01.1996	106,61	28.06.1996	107,89	-3,39%
1997	110,97	08.04.1997	104,90	29.01.1997	107,31	-0,54%
1998	108,22	30.12.1998	101,68	25.05.1998	108,22	0,85%
1999	110,52	04.02.1999	104,53	16.08.1999	108,50	0,26%
2000	109,63	15.12.2000	103,96	09.06.2000	109,03	0,49%
2001	110,08	17.09.2001	107,81	21.03.2001	109,25	0,20%
2002	111,06	27.12.2002	107,17	12.03.2002	110,96	1,57%
Leto 2003	Najvišja vrednost	Datum	Najnižja vrednost	Datum	Zaključna vrednost	Mesečna donosnost
Januar	111,85	29.01.2003	110,20	24.01.2003	111,85	0,80%
Februar	113,70	20.02.2003	111,73	04.02.2003	113,63	1,59%
Marec	114,63	28.03.2003	113,42	07.03.2003	114,47	0,74%
April	114,47	01.04.2003	113,41	23.04.2003	114,38	-0,08%



PANOŽNI INDEKSI

PANOGA	Vrednost 30.4.2003	Donosnost		
		April 2003	30.4.2003/31.12.2002	30.4.2003/30.4.2002
Hrana in pijače	3.023,04	-3,29%	2,37%	18,69%
Kemija	3.115,94	-1,41%	-8,08%	21,53%
Nafta in plin	3.969,59	-0,49%	-8,89%	18,52%
Transport	2.829,64	0,75%	4,09%	11,97%
Trgovina	2.299,90	2,11%	-5,32%	3,48%



A2) SESTAVE BORZNIH INDEKSOV

SESTAVA SLOVENSKEGA BORZNEGA INDEKSA - SBI 20 NA DAN 30.4.2003 *

Izdajatelj	Trgovalna oznaka	Prilagojeno število delnic	Bazni tečaj v SIT	Prilagojeni delež v %	Panoga	Kapitalizacija indeksa na dan 30.4.2003 (prosti obtok)	Delež panoge
KRKA	KRKG	988.657	30.026,12	10,00	farmacija	40.749.534.888 SIT	10,47%
GORENJE	GRVG	8.166.291	2.157,29	8,91	gospodinjiski aparati	33.905.133.625 SIT	8,71%
TERME 3000	ZMTG	2.398.452	2.133,52	1,22	hoteli, gostinstvo, turizem	4.784.192.204 SIT	1,23%
PIVOVARNA LAŠKO	PILR	6.099.139	6.199,69	10,00	hrana in pijače	37.088.681.285 SIT	
DROGA PORTOROŽ	DRPG	228.542	35.873,12	5,14	hrana in pijače	20.220.774.526 SIT	
KOLINSKA	KOLR	3.166.992	2.260,16	4,21	hrana in pijače	16.341.963.749 SIT	
ŽITO	ZTOG	295.543	18.007,22	2,60	hrana in pijače	9.522.031.942 SIT	21,36%
SAVA	SAVA	1.391.518	16.791,89	9,22	kemija	33.978.058.694 SIT	8,73%
PETROL	PETG	995.754	22.251,50	10,00	nafta in plin	38.985.073.538 SIT	
ISTRABENZ	ITBG	3.034.933	2.700,00	5,01	nafta in plin	19.949.980.329 SIT	15,14%
INTEREUROPA	IEKG	7.902.413	4.919,17	10,00	transport	41.954.621.834 SIT	
LUKA KOPER	LKPG	5.115.201	2.310,79	6,12	transport	23.697.907.801 SIT	16,86%
MERCATOR	MELR	1.671.598	4.520,37	10,00	trgovina	39.449.729.516 SIT	
MERKUR	MER	737.951	18.003,70	4,41	trgovina	16.115.063.999 SIT	14,27%
DELO	DELR	500.674	17.000,10	3,16	založništvo	12.642.018.500 SIT	3,25%

* enako sestavo ima tudi netehtani slovenski borzni indeks - SBI 20NT

Kapitalizacija indeksa	389.384.766.430 SIT
Delež kapitalizacije delnic borznega trgovskega indeksu	48,17%

SESTAVA INDEKSA PROSTEGA TRGA - IPT NA DAN 30.4.2003

Izdajatelj	Trgovalna oznaka	Prilagojeno število delnic	Bazni tečaj v SIT	Prilagojeni delež v %	Kapitalizacija indeksa na dan 30.4.2003
HELIOS	HDOG	174.483	34.880,00	15,00	17.788.629.092 SIT
CINKARNA	CICG	670.363	5.000,00	15,00	16.759.075.000 SIT
JUTEKS	JTKG	641.432	12.701,10	12,68	14.037.380.118 SIT
KD GROUP, finančna družba	SKDR	186.436	50.000,00	9,62	11.651.310.363 SIT
INFOND HOLDING	IFFR	16.833.414	685,23	9,40	10.693.931.246 SIT
LESNINA	MILG	76.495	107.000,00	7,50	9.654.618.303 SIT
DZS	DZS	1.429.368	4.180,00	5,53	6.003.345.600 SIT
KD HOLDING	KDHR	924.969	6.870,52	5,43	5.452.377.766 SIT
TOSAMA	TODG	295.670	6.300,00	4,27	4.435.050.000 SIT
MESNA INDUSTRIJA PRIMORSKE	MIPG	1.478.742	2.739,18	3,48	3.258.038.312 SIT
PINUS RAČE	PIRG	133.383	24.500,00	2,81	3.734.724.000 SIT
MEDALJON	MEDR	1.734.000	790,15	2,50	2.865.140.220 SIT
JATA EMONA	JAMR	3.197.534	900,00	2,47	2.877.780.600 SIT
MELAMIN	MKOG	466.489	5.423,50	2,17	2.682.311.750 SIT
SATURNUS EMBALAŽA	SELG	84.064	29.500,00	2,13	3.026.304.000 SIT

Kapitalizacija indeksa	114.920.016.368 SIT
Delež kapitalizacije delnic prostega trga v indeksu	49,50%

SESTAVA INDEKSA (POBLAŠČENIH) INVESTICIJSKIH DRUŽB - PIX NA DAN 30.4.2003

Izdajatelj	Trgovalna oznaka	Število delnic	Bazni tečaj v SIT	Delež v %	Kapitalizacija indeksa na dan 30.4.2003
TRIGLAV STEBER 1	TG1N	147.487.470	70,11	17,92	32.759.916.836 SIT
NFD 1	NF1N	160.580.300	65,42	15,97	29.508.235.928 SIT
ZVON ENA	ZV1N	137.974.360	43,78	10,32	17.881.477.056 SIT
INFOND ID	IFIR	8.132.314	1.691,31	8,34	15.170.506.474 SIT
NFD 2	NF2N	291.379.659	37,80	7,39	13.569.550.720 SIT
ZLATA MONETA 1	ZM1N	68.297.800	47,12	6,59	11.749.953.512 SIT
KD ID	KDIN	92.046.145	57,74	6,50	11.743.247.179 SIT
ATENA PID	ATPR	135.915.888	63,98	5,72	11.927.978.331 SIT
PID VIPA INVEST	VION	104.268.115	63,50	5,14	8.654.253.545 SIT
POMURSKA INV.DRUŽBA 1	PM1N	35.923.940	60,20	4,23	7.721.491.664 SIT
KRONA SENIOR	SN0N	73.170.428	26,93	3,47	6.225.340.014 SIT
ZVON DVA	ZV2N	141.224.712	37,56	2,86	5.235.200.074 SIT
PID KD	KDPN	95.913.558	19,53	2,02	3.391.503.411 SIT
INFOND PID	IFPR	87.641.964	45,33	1,89	3.283.067.971 SIT
ZLATA MONETA II	ZM2N	82.333.757	37,43	1,65	2.857.804.705 SIT

Kapitalizacija indeksa	181.679.527.421 SIT
Delež kapitalizacije inv.skladov v indeksu	79,65%

SESTAVA BORZNEGA INDEKSA OBVEZNIC - BIO NA 30.4.2003

Obveznice	Trgovalna koda	Bazni tečaj	Delež
REPUBLIKA SLOVENIJA 38. IZDAJA	RS38	101,00	39,35%
REPUBLIKA SLOVENIJA 48. IZDAJA	RS48	100,00	38,24%
REPUBLIKA SLOVENIJA 29. IZDAJA	RS29	99,90	16,32%
REPUBLIKA SLOVENIJA 26. IZDAJA	RS26	103,25	6,10%

SESTAVA PANOŽNIH INDEKSOV NA 30.4.2003**Hrana in pijače s skrajšanim imenom HRP**

Izdajatelj	Trgovalna oznaka	Prilagojeno število delnic	Bazni tečaj v SIT	Prilagojeni delež v %
PIVOVARNA LAŠKO	PILR	1.876.074	6.199,69	34,81
DROGA PORTOROŽ	DRPG	82.893	35.873,12	20,90
KOLINSKA	KOLR	1.154.384	2.260,16	17,22
ŽITO	ZTOG	154.610	18.007,22	15,26
MESNA INDUSTRIJA PRIMORSKE	MIPG	1.478.742	1.396,42	11,80

Kemija s skrajšanim imenom KEM

Izdajatelj	Trgovalna oznaka	Prilagojeno število delnic	Bazni tečaj v SIT	Prilagojeni delež v %
SAVA	SAVA	231.699	16.791,89	37,10
HELIOS	HDOG	39.535	34.880,00	24,82
CINKARNA	CICG	149.015	5.000,00	24,35
COLOR	COMG	950.391	2.300,04	13,73

Nafta in plin s skrajšanim imenom NAF

Izdajatelj	Trgovalna oznaka	Prilagojeno število delnic	Bazni tečaj v SIT	Prilagojeni delež
PETROL	PETG	1.297.406	22.251,50	60,61
ISTRABENZ	ITBG	5.180.000	2.700,00	39,39

Transport s skrajšanim imenom TRS

Izdajatelj	Trgovalna oznaka	Prilagojeno število delnic	Bazni tečaj v SIT	Prilagojeni delež v %
INTEREUROPA	IEKG	3.243.184	4.919,17	41,33
LUKA KOPER	LKPG	3.211.351	2.310,79	36,59
AERODROM	AELG	1.936.229	2.108,12	22,07

Trgovina s skrajšanim imenom TRG

Izdajatelj	Trgovalna oznaka	Prilagojeno število delnic	Bazni tečaj v SIT	Prilagojeni delež v %
MERCATOR	MELR	609.541	4.520,37	41,96
MERKUR	MER	278.805	18.003,70	19,00
SALUS	SALR	56.021	54.666,67	15,35
ŽIVILA KRANJ	ZKNG	277.443	12.435,33	12,00
KOMPAS MTS	MTSG	3.526.714	1.705,14	11,69

**B) ŠTEVILO IZDAJATELJEV, IZDAJ VREDNOSTNIH PAPIRJEV IN
BORZNIH ČLANOV**

	31.12.2000	31.12.2001	31.12.2002	31.03.2003	30.04.2003
ŠTEVILO IZDAJATELJEV	225	221	198	191	191
Borzni trg	58	57	50	48	48
Delnice	38	38	35	33	33
Obveznice	20	19	15	15	15
Prosti trg	167	164	148	143	143
Delnice	111	113	100	97	97
Obveznice	11	12	14	13	13
Posebne investicijske družbe	-	-	4	4	4
Pooblaščne investicijske družbe	44	38	29	29	29
Pokojninski boni	1	1	1	-	-
	31.12.2000	31.12.2001	31.12.2002	31.03.2003	30.04.2003
ŠTEVILO IZDAJ VRED. PAPIRJEV	267	271	265	255	257
Borzni trg	94	100	109	105	107
Delnice	40	39	36	33	33
Obveznice	54	61	73	72	74
Prosti trg	173	171	156	150	150
Delnice	114	117	103	99	99
Obveznice	14	15	19	18	18
Posebne investicijske družbe	-	-	4	4	4
Pooblaščne investicijske družbe	44	38	29	29	29
Pokojninski boni	1	1	1	-	-
Kratkoročni vrednostni papirji	8	10	10	10	10
	31.12.2000	31.12.2001	31.12.2002	31.03.2003	30.04.2003
ŠTEVILO ČLANOV	34	31	27	27	27

C1) PROMET Z VREDNOSTNIMI PAPIRJI NA BORZNEM TRGU V APRILU 2003

1. Delnice

Izdaja	Promet (v SIT)	Promet s svežnji (v SIT)	Promet z aplikacijami (v SIT)	Delež v skupnem borznem prometu	Delež v prometu z delnicami	Količina	Št. poslov
Delnice skupaj	5.255.687.698	1.400.655.608	891.312.543	42,87%	100,00%	578.410	4.422
Redne delnice	5.255.401.099	1.400.655.608	891.253.444	42,86%	99,99%	578.360	4.417
1 PETROL	744.982.253	321.922.780	50.089.822	6,08%	14,17%	18.941	575
2 KRKA	662.995.197	0	101.356.216	5,41%	12,61%	16.098	824
3 PIVOVARNA LAŠKO	569.782.991	334.500.000	41.835.203	4,65%	10,84%	88.049	244
4 DROGA PORTOROŽ	564.151.012	0	270.811.201	4,60%	10,73%	6.446	44
5 GORENJE	398.159.552	105.308.400	29.992.080	3,25%	7,58%	102.488	611
6 INTEREUROPA	336.766.519	106.839.500	20.703.631	2,75%	6,41%	63.724	148
7 MERCATOR	278.713.607	0	31.013.200	2,27%	5,30%	11.906	468
8 SAVA	259.604.925	173.600.000	37.206.646	2,12%	4,94%	10.376	195
9 ŽITO	228.088.456	0	193.807.937	1,86%	4,34%	7.101	142
10 KOLINSKA	225.180.628	0	12.788.308	1,84%	4,28%	42.526	130
11 ŽIVILA KRANJ	204.841.805	186.931.368	248.180	1,67%	3,90%	14.932	58
12 EMONA OBALA KOPER	181.828.106	171.553.560	155.000	1,48%	3,46%	93.681	35
13 LUKA KOPER	165.480.870	0	30.747.121	1,35%	3,15%	35.801	204
14 MERKUR	85.811.940	0	3.615.820	0,70%	1,63%	3.856	128
15 SALUS - SERIJA B	83.498.424	0	2.051.280	0,68%	1,59%	903	41
16 ISTRABENZ	52.730.321	0	3.075.956	0,43%	1,00%	8.005	155
17 DELO PRODAJA	45.262.115	0	29.976.375	0,37%	0,86%	8.513	19
18 ETOL	28.301.313	0	4.514.277	0,23%	0,54%	740	41
19 AERODROM	22.914.146	0	6.124.486	0,19%	0,44%	4.969	44
20 TERME ČATEŽ	21.306.108	0	5.891.300	0,17%	0,41%	757	28
21 TERME 3000	18.588.002	0	760.770	0,15%	0,35%	9.294	61
22 PIVOVARNA UNION	15.079.691	0	3.541.054	0,12%	0,29%	172	20
23 RADENSKA	13.262.082	0	2.956.880	0,11%	0,25%	9.342	55
24 KOMPAS MTS	12.754.348	0	1.303.639	0,10%	0,24%	11.183	46
25 COMET	9.468.649	0	3.239.929	0,08%	0,18%	3.017	12
26 GRADB.PODJETJE GROSUPLJE	6.753.400	0	0	0,06%	0,13%	1.246	13
27 DELO	6.395.350	0	1.020.000	0,05%	0,12%	255	17
28 MLINOTEST	5.623.529	0	1.561.485	0,05%	0,11%	3.088	27
29 BANKA KOPER	3.494.801	0	711.801	0,03%	0,07%	64	8
30 TEHNOUNION	2.177.902	0	50.702	0,02%	0,04%	181	13
31 GEODETSKI ZAVOD SLOVENIJE	1.399.377	0	99.465	0,01%	0,03%	702	10
32 NIKA	3.680	0	3.680	0,00%	0,00%	4	1
Prednostne delnice	286.599	0	59.099	0,00%	0,01%	50	5
1 PROBANKA	286.599	0	59.099	0,00%	0,01%	50	5

2. Obveznice

Izdaja	Promet (v SIT)	Promet s svežnji (v SIT)	Promet z aplikacijami (v SIT)	Delež v skupnem borznem prometu	Delež v prometu z obveznicami	Količina	Št. poslov
Obveznice skupaj	7.004.700.802	5.224.689.908	659.435.626	57,13%	100,00%	1.631.923	2.275
1 REPUBLIKA SLOVENIJA 53. IZDAJA	2.503.279.330	2.424.512.955	40.217.929	20,42%	35,74%	107.097	40
2 REPUBLIKA SLOVENIJA 27. IZDAJA	1.493.094.850	1.459.784.200	33.246.150	12,18%	21,32%	137.831	28
3 REPUBLIKA SLOVENIJA 39. IZDAJA	1.176.194.074	84.615.000	184.016.158	9,59%	16,79%	1.245.377	1.916
4 REPUBLIKA SLOVENIJA 52. IZDAJA	801.400.470	729.000.000	57.300.460	6,54%	11,44%	80.070	15
5 REPUBLIKA SLOVENIJA 18. IZDAJA	163.629.882	135.505.291	27.951.226	1,33%	2,34%	6.639	18
6 REPUBLIKA SLOVENIJA 32. IZDAJA	101.183.304	98.109.585	2.759.800	0,83%	1,44%	4.100	4
7 REPUBLIKA SLOVENIJA 26. IZDAJA	82.571.355	39.842.108	36.966.043	0,67%	1,18%	3.432	21
8 REPUBLIKA SLOVENIJA 42. IZDAJA	79.942.290	75.075.000	4.867.290	0,65%	1,14%	7.986	6
9 REPUBLIKA SLOVENIJA 36. IZDAJA	65.130.000	65.130.000	0	0,53%	0,93%	6.500	1
10 REPUBLIKA SLOVENIJA 38. IZDAJA	63.577.969	30.035.769	16.042.976	0,52%	0,91%	2.507	22
11 REPUBLIKA SLOVENIJA 29. IZDAJA	50.663.138	0	41.494.611	0,41%	0,72%	2.068	12
12 STANOVANJSKI SKLAD 2. IZDAJA	48.615.823	0	48.615.823	0,40%	0,69%	461	13
13 REPUBLIKA SLOVENIJA 43. IZDAJA	46.881.040	0	46.581.510	0,38%	0,67%	4.577	16
14 REPUBLIKA SLOVENIJA 40. IZDAJA	46.821.500	41.440.000	3.024.000	0,38%	0,67%	4.513	6
15 REPUBLIKA SLOVENIJA 37. IZDAJA	45.186.150	41.640.000	572.550	0,37%	0,65%	4.335	3
16 REPUBLIKA SLOVENIJA 28. IZDAJA	43.611.657	0	43.330.452	0,36%	0,62%	4.230	19
17 REPUBLIKA SLOVENIJA 33. IZDAJA	27.799.530	0	167.116	0,23%	0,40%	167	2
18 REPUBLIKA SLOVENIJA 31. IZDAJA	25.488.283	0	25.488.283	0,21%	0,36%	2.393	12
19 ABANKA 5. IZDAJA	21.132.246	0	95.334	0,17%	0,30%	884	3
20 REPUBLIKA SLOVENIJA 21. IZDAJA	18.487.272	0	507.600	0,15%	0,26%	2.176	9
21 ABANKA 4. IZDAJA	17.405.118	0	10.968.057	0,14%	0,25%	737	9
22 REPUBLIKA SLOVENIJA 49. IZDAJA	15.359.259	0	0	0,13%	0,22%	171	23
23 SLOVENSKA RAZVOJNA DRUŽBA	11.099.595	0	1.299.607	0,09%	0,16%	94	14
24 REPUBLIKA SLOVENIJA 48. IZDAJA	6.324.661	0	283.133	0,05%	0,09%	267	4
25 REPUBLIKA SLOVENIJA 50. IZDAJA	5.807.366	0	5.807.366	0,05%	0,08%	250	2
26 REPUBLIKA SLOVENIJA 14. IZDAJA	5.474.784	0	915.899	0,04%	0,08%	514	3
27 REPUBLIKA SLOVENIJA 24. IZDAJA	5.437.615	0	5.215.415	0,04%	0,08%	540	7
28 BTC HIPOTEKARNE OBVEZNICE	5.207.716	0	1.582.976	0,04%	0,07%	550	11
29 PROBANKA 2. IZDAJA	4.209.811	0	4.209.811	0,03%	0,06%	350	1
30 NLB 2. IZDAJA SERIJA A	4.028.145	0	4.028.145	0,03%	0,06%	31	5
31 BANKA VIPA 6. IZDAJA	3.853.980	0	37.987	0,03%	0,06%	101	3
32 REPUBLIKA SLOVENIJA 35. IZDAJA	3.196.953	0	3.196.953	0,03%	0,05%	303	2
33 ABANKA 6. IZDAJA	2.263.974	0	1.055.147	0,02%	0,03%	96	2
34 REPUBLIKA SLOVENIJA 41. IZDAJA	1.633.632	0	1.633.632	0,01%	0,02%	156	1
35 NFD INVESTICIJSKO SVETOVANJE	1.363.701	0	0	0,01%	0,02%	7	1
36 SKB OBVEZNICE 4. IZDAJA SERIJA A	1.141.910	0	1.141.910	0,01%	0,02%	11	1
37 BANKA VIPA 4. IZDAJA	1.136.930	0	1.136.930	0,01%	0,02%	33	1
38 NLB 2. IZDAJA SERIJA B	580.944	0	580.944	0,00%	0,01%	5	1
39 SKB OBVEZNICE 3. IZDAJA	561.573	0	11.950	0,00%	0,01%	47	2
40 REPUBLIKA SLOVENIJA 25. IZDAJA	530.400	0	530.400	0,00%	0,01%	51	1
41 REPUBLIKA SLOVENIJA 51. IZDAJA	515.500	0	0	0,00%	0,01%	50	1
42 REPUBLIKA SLOVENIJA 22. IZDAJA	510.000	0	510.000	0,00%	0,01%	50	1
43 SL. ZADR. KMET. BANKA	434.330	0	434.330	0,00%	0,01%	20	1
44 REPUBLIKA SLOVENIJA 10. IZDAJA	404.955	0	242.736	0,00%	0,01%	50	4
45 STANOVANJSKI SKLAD RS 1. IZDAJA	372.947	0	372.947	0,00%	0,01%	50	1
46 ABANKA 3. IZDAJA	349.415	0	349.415	0,00%	0,00%	15	1
47 BANKA VIPA 5. IZDAJA	289.349	0	289.349	0,00%	0,00%	9	2
48 BANKA VIPA 7. IZDAJA	234.592	0	234.592	0,00%	0,00%	5	1
49 REPUBLIKA SLOVENIJA 20. IZDAJA	160.800	0	0	0,00%	0,00%	16	2
50 REPUBLIKA SLOVENIJA 13. IZDAJA	120.684	0	120.684	0,00%	0,00%	1	1
51 SL. ZADR. KMET. BANKA 3. IZDAJA	0	0	0	0,00%	0,00%	0	0
52 BANKA CELJE 3. IZDAJA	0	0	0	0,00%	0,00%	0	0
53 BANKA CELJE 5. IZDAJA	0	0	0	0,00%	0,00%	0	0
54 REPUBLIKA SLOVENIJA 17. IZDAJA	0	0	0	0,00%	0,00%	0	0
55 HOTELI BERNARDIN	0	0	0	0,00%	0,00%	0	0
56 BANKA CELJE 6. IZDAJA SERIJA A	0	0	0	0,00%	0,00%	0	0
57 RS08 DAVČNA OLAJŠAVA	0	0	0	0,00%	0,00%	0	0
58 REPUBLIKA SLOVENIJA 45. IZDAJA	0	0	0	0,00%	0,00%	0	0
59 REPUBLIKA SLOVENIJA 19. IZDAJA	0	0	0	0,00%	0,00%	0	0
60 BANKA CELJE 6. IZDAJA SERIJA B	0	0	0	0,00%	0,00%	0	0
61 REPUBLIKA SLOVENIJA 8. IZDAJA	0	0	0	0,00%	0,00%	0	0
62 NOVA KBM 2. IZDAJA	0	0	0	0,00%	0,00%	0	0
63 BANKA CELJE 4. IZDAJA	0	0	0	0,00%	0,00%	0	0
64 SKB OBVEZNICE 4. IZDAJA SERIJA B	0	0	0	0,00%	0,00%	0	0
65 BANKA VIPA 3. IZDAJA	0	0	0	0,00%	0,00%	0	0
66 NOVA KBM 3. IZDAJA SERIJA B	0	0	0	0,00%	0,00%	0	0
67 REPUBLIKA SLOVENIJA 34. IZDAJA	0	0	0	0,00%	0,00%	0	0
68 REPUBLIKA SLOVENIJA 23. IZDAJA	0	0	0	0,00%	0,00%	0	0
69 NOVA KBM 1. IZDAJA	0	0	0	0,00%	0,00%	0	0
70 NOVA KBM 3. IZDAJA SERIJA A	0	0	0	0,00%	0,00%	0	0
71 PROBANKA 1. IZDAJA	0	0	0	0,00%	0,00%	0	0
72 NLB 3. IZDAJA	0	0	0	0,00%	0,00%	0	0
73 BANKA ZASAVJE OBVEZNICE 2. IZDAJA	0	0	0	0,00%	0,00%	0	0
74 BANKA VIPA 2. IZDAJA	0	0	0	0,00%	0,00%	0	0
75 BANKA VIPA 2. IZDAJA	0	0	0	0,00%	0,00%	0	0
Skupaj borzni trg	12.260.388.500	6.625.345.516	1.550.748.169	100,00%	-	2.210.333	6.697

C2) PROMET Z VREDNOSTNIMI PAPIRJI NA PROSTEM TRGU V APRILU 2003

1. Delnice (1)

Izdaja	Promet (v SIT)	Promet s svežnji (v SIT)	Promet z aplikacijami (v SIT)	Delež v skupnem prometu prost. trga	Delež v prometu z delnicami	Količina	Št. poslov
Delnice	4.642.547.508	1.453.303.931	2.473.906.410	52,34%	100,00%	561.367	4.542
Redne delnice	4.626.620.262	1.453.303.931	2.470.080.698	52,16%	99,66%	558.120	4.258
1 LESNINA	3.010.671.810	1.193.452.540	1.778.148.064	33,94%	64,85%	23.386	52
2 JUTEKS	469.681.301	0	376.926.637	5,30%	10,12%	20.510	69
3 HELIOS	285.160.107	0	187.928.904	3,22%	6,14%	2.831	41
4 GRAND HOTEL UNION	157.545.000	151.200.000	692.500	1,78%	3,39%	50.538	13
5 KRUH-PECIVO	74.004.665	73.889.285	0	0,83%	1,59%	34.229	2
6 INFOND HOLDING	73.427.921	0	10.171.787	0,83%	1,58%	112.203	961
7 MODRA LINIJA HOLDING	72.917.824	34.762.106	3.112.880	0,82%	1,57%	77.317	233
8 SATURNUS EMBALAŽA	70.829.995	0	2.033.224	0,80%	1,53%	1.979	60
9 TRIGLAV	48.495.215	0	20.236.902	0,55%	1,04%	67.887	1.071
10 KD HOLDING	28.631.094	0	1.402.135	0,32%	0,62%	4.528	439
11 PINUS RAČE	28.137.731	0	9.649.100	0,32%	0,61%	986	24
12 CINKARNA	22.416.664	0	3.035.581	0,25%	0,48%	873	44
13 MITOL	19.967.000	0	0	0,23%	0,43%	4.870	1
14 TOSAMA	18.982.244	0	2.900.123	0,21%	0,41%	1.209	60
15 ALPETOUR POTOVALNA AGENCIJA	18.422.492	0	13.932.490	0,21%	0,40%	8.039	34
16 LIV POSTOJNA	17.813.313	0	800.200	0,20%	0,38%	1.113	9
17 MESNA INDUSTRIJA PRIMORSKE	17.763.985	0	3.479.130	0,20%	0,38%	7.886	51
18 BELINKA HOLDING	15.494.790	0	880.600	0,17%	0,33%	4.644	16
19 INTERTRADE ITS	12.483.577	0	130.000	0,14%	0,27%	9.752	40
20 DZS	11.149.950	0	7.053.250	0,13%	0,24%	2.551	19
21 KD GROUP, finančna družba	11.000.786	0	4.004.386	0,12%	0,24%	179	14
22 ETRA 33	10.990.000	0	1.292.000	0,12%	0,24%	207	20
23 LIP BLEED	10.106.937	0	5.816.974	0,11%	0,22%	11.474	39
24 POM-INVEST	7.133.108	0	3.562.505	0,08%	0,15%	15.242	214
25 NIKO ŽELEZNIKI	7.021.150	0	4.577.000	0,08%	0,15%	303	14
26 INTEGRAL JESENICE	6.182.000	0	192.000	0,07%	0,13%	3.091	28
27 SLOVENIJALES	6.011.813	0	3.671.500	0,07%	0,13%	623	14
28 FRUCTAL	5.986.891	0	1.741.686	0,07%	0,13%	2.332	22
29 GOZDNO GOSPODARSTVO BLEED	5.875.935	0	1.914.620	0,07%	0,13%	3.902	21
30 VELANA	5.709.009	0	813.629	0,06%	0,12%	8.824	32
31 PLAMA - PUR	5.549.422	0	3.114.600	0,06%	0,12%	1.734	13
32 AVTO CELJE	4.968.684	0	420.614	0,06%	0,11%	2.738	15
33 VIZIJA HOLDING	4.909.450	0	1.615.900	0,06%	0,11%	7.553	66
34 MEDALJON	4.542.297	0	1.552.500	0,05%	0,10%	2.659	20
35 TEKSTINA	4.178.501	0	344.239	0,05%	0,09%	4.872	16
36 HOTELI PALACE	3.724.581	0	1.548.031	0,04%	0,08%	2.488	16
37 KRONA HOLDING	3.421.937	0	1.625.496	0,04%	0,07%	8.060	30
38 MURALES	2.980.646	0	192.500	0,03%	0,06%	1.659	5
39 GORENJSKI TISK	2.979.652	0	0	0,03%	0,06%	929	12
40 IMP KLIMAT	2.678.300	0	2.083.320	0,03%	0,06%	1.653	7
41 LESNINA EMMI	2.673.640	0	231.000	0,03%	0,06%	3.413	12
42 CREINA	2.597.912	0	2.529.912	0,03%	0,06%	772	7
43 JAVOR PIVKA	2.561.089	0	96.100	0,03%	0,06%	3.195	16
44 JATA EMONA	2.557.620	0	0	0,03%	0,06%	2.840	13
45 CETIS	2.255.509	0	0	0,03%	0,05%	81	8
46 MEDVEŠEK PUŠNIK	2.233.890	0	0	0,03%	0,05%	115	7
47 AGROKOMBINAT MARIBOR	2.055.160	0	853.916	0,02%	0,04%	1.769	21
48 TUS KO-SI	1.938.340	0	255.000	0,02%	0,04%	1.133	6
49 FINIRA	1.916.003	0	292.983	0,02%	0,04%	6.736	97
50 COLOR	1.446.426	0	22.530	0,02%	0,03%	642	27
51 MELAMIN	1.445.255	0	1.130.155	0,02%	0,03%	274	6
52 NAMA	1.418.993	0	15.020	0,02%	0,03%	941	10
53 LIZ INŽENIRING	1.369.969	0	109.500	0,02%	0,03%	933	5
54 AVTOPREVOŽNIŠTVO IN SERVISI	1.292.798	0	721.927	0,01%	0,03%	9.010	12
55 TOPLICE DOBRNA	1.267.000	0	48.000	0,01%	0,03%	664	8
56 HIDROTEHNIK	1.128.905	0	504.905	0,01%	0,02%	727	7
57 OLJARICA	764.760	0	0	0,01%	0,02%	123	4
58 FOND INVEST	679.363	0	19.033	0,01%	0,01%	858	65
59 DANA	641.310	0	191.300	0,01%	0,01%	525	7
60 EGOLES ŠKOFJA LOKA	600.050	0	0	0,01%	0,01%	600	2
61 GEA TOVARNA OLJA	453.750	0	0	0,01%	0,01%	363	2
62 MARINA PORTOROŽ	432.400	0	0	0,00%	0,01%	46	1
63 SWATY	414.793	0	0	0,00%	0,01%	38	4
64 SAVINJA MOZIRJE	327.180	0	327.180	0,00%	0,01%	492	2
65 ŽITO INTES	281.040	0	0	0,00%	0,01%	994	11
66 KEMA PUCONCI	240.000	0	0	0,00%	0,01%	60	1
67 GRADIS GP	215.600	0	0	0,00%	0,00%	308	2
68 IMP ČRPALKE	210.400	0	0	0,00%	0,00%	263	8
69 GOZDNO GOSPODARSTVO POSTOJNA	199.500	0	63.000	0,00%	0,00%	190	2
70 SATURNUS AVTOOPREMA	196.808	0	0	0,00%	0,00%	41	2

1. Delnice (2)

	Izdaja	Promet (v SIT)	Promet s svežnji (v SIT)	Promet z aplikacijami (v SIT)	Delež v skupnem prometu prost. trga	Delež v prometu z delnicami	Količina	Št. poslov
71	TOVARNA SLADKORJA ORMOŽ	174.247	0	0	0,00%	0,00%	81	1
72	ZASAVSKI RAČUNSKI CENTER	155.500	0	0	0,00%	0,00%	310	2
73	INLES RIBNICA	126.277	0	0	0,00%	0,00%	290	5
74	KLASJE	98.750	0	0	0,00%	0,00%	347	4
75	ZDRAVILIŠČE ROGAŠKA	85.461	0	47.963	0,00%	0,00%	775	7
76	ELMO	81.470	0	0	0,00%	0,00%	171	3
77	CAPITA	57.000	0	0	0,00%	0,00%	95	1
78	SIAJ HRASTNIK	54.050	0	0	0,00%	0,00%	47	1
79	JADRAN	24.267	0	24.267	0,00%	0,00%	5	2
80	KOŠAKI TMI MARIBOR	0	0	0	0,00%	0,00%	0	0
81	ŽELEZARNA RAVNE - MONTER DRAVOGRAD	0	0	0	0,00%	0,00%	0	0
82	GORIŠKE OPEKARNE	0	0	0	0,00%	0,00%	0	0
83	VALKARTON	0	0	0	0,00%	0,00%	0	0
84	SVILA	0	0	0	0,00%	0,00%	0	0
85	SVILANIT	0	0	0	0,00%	0,00%	0	0
86	MLAJ	0	0	0	0,00%	0,00%	0	0
87	UNITAS	0	0	0	0,00%	0,00%	0	0
88	PULSAR HOLDING	0	0	0	0,00%	0,00%	0	0
89	INTERTRADE ITA	0	0	0	0,00%	0,00%	0	0
90	UNIT-AS NEPREMIČNINE	0	0	0	0,00%	0,00%	0	0
91	MK TISKARNA	0	0	0	0,00%	0,00%	0	0
92	UPIMO GROUP	0	0	0	0,00%	0,00%	0	0
93	KOMPAS HOTELI KG	0	0	0	0,00%	0,00%	0	0
94	INTARA	0	0	0	0,00%	0,00%	81	0
95	JELEN	0	0	0	0,00%	0,00%	0	0
96	GEA COLLEGE	0	0	0	0,00%	0,00%	0	0
97	RTC KRVAVEC	0	0	0	0,00%	0,00%	0	0
	Prednostne delnice	15.927.246	0	3.825.712	0,18%	0,34%	3.247	284
1	KD HOLDING	15.856.086	0	3.825.712	0,18%	0,34%	3.092	281
2	ZDRAVILIŠČE ROGAŠKA	71.160	0	0	0,00%	0,00%	155	3

2. Obveznice

Izdaja	Promet (v SIT)	Promet s svežnji (v SIT)	Promet z aplikacijami (v SIT)	Delež v skupnem prometu prost. trga	Delež v prometu z obveznicami	Količina	Št. poslov
Obveznice	1.788.227.265	566.604.525	291.516.677	20,16%	100,00%	152.416	530
1 SLOVENSKA ODŠKODNINSKA DRUŽBA 2.IZDAJA	1.788.760.747	566.604.525	290.050.159	20,15%	99,92%	152.321	526
2 KD INVESTMENTS 1.IZDAJA	730.939	0	730.939	0,01%	0,04%	60	1
3 NLB 7. IZDAJA	408.000	0	408.000	0,00%	0,02%	4	1
4 VIPA	226.270	0	226.270	0,00%	0,01%	30	1
5 STANOVANJSKI SKLAD 3. IZDAJA	101.309	0	101.309	0,00%	0,01%	1	1
6 PROBANKA 5. IZDAJA	0	0	0	0,00%	0,00%	0	0
7 NAMA 1. IZDAJA	0	0	0	0,00%	0,00%	0	0
8 NLB 8. IZDAJA	0	0	0	0,00%	0,00%	0	0
9 POŠTNA BANKA SLOVENIJE 2. IZDAJA	0	0	0	0,00%	0,00%	0	0
10 POŠTNA BANKA SLOVENIJE 3. IZDAJA	0	0	0	0,00%	0,00%	0	0
11 BORZNA DRUŽBA POTEZA OBVEZNICE 2. IZDAJA	0	0	0	0,00%	0,00%	0	0
12 BANKA KOPER 3. IZDAJA	0	0	0	0,00%	0,00%	0	0
13 SIP STROJNA INDUSTRIJA 1.IZDAJA SERIJA A	0	0	0	0,00%	0,00%	0	0
14 SIP STROJNA INDUSTRIJA 1.IZDAJA SERIJA B	0	0	0	0,00%	0,00%	0	0
15 BANKA KOPER 4. IZDAJA	0	0	0	0,00%	0,00%	0	0
16 PROBANKA 4. IZDAJA	0	0	0	0,00%	0,00%	0	0
17 AUTOCOMMERCE 1.IZDAJA	0	0	0	0,00%	0,00%	0	0
18 UBK KONVERTIBILNE	0	0	0	0,00%	0,00%	0	0
Skupaj prosti trg (delnice in obveznice)	6.430.774.773	2.019.908.456	2.765.423.087	72,51%	-	713.783	5.072

3. Investicijski skladi

	Promet (v SIT)	Promet s svežnji (v SIT)	Promet z aplikacijami (v SIT)	Delež v skupnem prometu prost. trga	Delež v prometu investicijskih skladov	Količina	Št. poslov
Skupaj investicijski skladi	2.438.497.798	663.365.848	369.560.968	27,49%	100,00%	24.778.790	13.661
Posebne investicijske družbe	1.020.587.047	305.957.238	93.407.906	11,51%	41,85%	4.666.395	3.754
Pooblašcene investicijske družbe	1.417.910.751	357.408.610	276.153.062	15,99%	58,15%	20.112.395	9.907

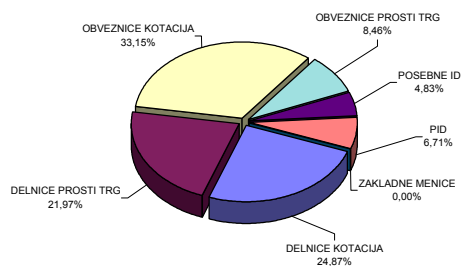
3.1. Posebne investicijske družbe - ID

Izdaja	Promet (v SIT)	Promet s svežnji (v SIT)	Promet z aplikacijami (v SIT)	Delež v skupnem prometu prost. trga	Delež v prometu IDov	Količina	Št. poslov
Skupaj posebne investicijske družbe - ID	1.020.587.047	305.957.238	93.407.906	11,51%	100,00%	4.666.395	3.754
1 TRIGLAV STEBER 1	590.790.793	275.095.000	40.586.204	6,66%	57,89%	2.688.058	982
2 NFD 1	214.878.922	30.862.238	17.604.212	2,42%	21,05%	1.157.993	1.010
3 INFOND ID	118.425.987	0	15.401.038	1,34%	11,60%	63.578	963
4 KD ID	96.491.345	0	19.816.452	1,09%	9,45%	756.766	799

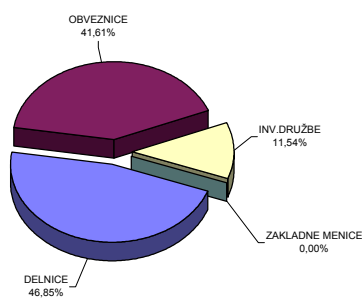
3.2. Pooblašcene investicijske družbe - PID

Izdaja	Promet (v SIT)	Promet s svežnji (v SIT)	Promet z aplikacijami (v SIT)	Delež v skupnem prometu prost. trga	Delež v prometu PIDov	Količina	Št. poslov
Skupaj pooblašc. investicijske družbe - PID	1.417.910.751	357.408.610	276.153.062	15,99%	100,00%	20.112.395	9.907
1 ZVON ENA	274.080.880	136.504.000	35.085.457	3,09%	19,33%	1.921.359	707
2 ARKADA ENA	188.448.802	86.830.702	24.378.749	2,12%	13,29%	2.048.949	432
3 NFD 2	149.864.421	32.987.408	4.208.483	1,69%	10,57%	3.206.861	1.360
4 ATENA PID	106.114.057	0	44.917.133	1,20%	7,48%	1.250.090	817
5 MAKSIMA 1	88.361.224	0	17.355.471	1,00%	6,23%	994.101	436
6 MODRA LINIJA	85.298.403	49.489.500	11.199.558	0,96%	6,02%	571.578	202
7 ZLATA MONETA 1	74.635.107	0	5.579.689	0,84%	5,26%	429.387	472
8 PID VIPA INVEST	65.380.649	0	53.699.184	0,74%	4,61%	752.608	267
9 KRONA SENIOR	61.910.044	0	10.931.177	0,70%	4,37%	728.058	276
10 PID AKTIVA AVANT I	55.121.107	51.597.000	1.928.383	0,62%	3,89%	1.560.410	91
11 POMURSKA INV. DRUŽBA 1	47.745.035	0	20.973.988	0,54%	3,37%	222.740	189
12 ZVON DVA	36.926.937	0	3.481.345	0,42%	2,60%	967.137	711
13 TRIGLAV STEBER PID	36.867.106	0	3.173.953	0,42%	2,60%	1.349.519	1.054
14 PID KD	31.977.575	0	7.723.552	0,36%	2,26%	906.984	656
15 TRDNJAVA	25.454.573	0	19.603.846	0,29%	1,80%	707.202	66
16 INFOND PID	23.811.231	0	1.594.143	0,27%	1,68%	618.817	860
17 ZLATA MONETA II	20.848.742	0	3.301.826	0,24%	1,47%	599.576	413
18 SETEV	9.104.033	0	1.604.104	0,10%	0,64%	278.799	107
19 NIKA 1	5.905.684	0	146.680	0,07%	0,42%	155.012	80
20 KS-sklad 2	5.195.159	0	1.619.226	0,06%	0,37%	150.214	71
21 POOBLAŠCENA POMURSKA INV. DRUŽBA	4.607.557	0	1.048.502	0,05%	0,32%	161.528	221
22 VIZIJA I PID	4.223.273	0	487.300	0,05%	0,30%	75.860	66
23 MERCATA	3.517.444	0	506.729	0,04%	0,25%	95.100	96
24 NIKA	3.322.543	0	373.398	0,04%	0,23%	91.681	55
25 TRDNJAVA I	3.074.830	0	63.356	0,03%	0,22%	84.970	22
26 MERCATA 1	2.411.559	0	141.620	0,03%	0,17%	67.866	79
27 KS - SKLAD 4	1.901.487	0	631.935	0,02%	0,13%	55.034	61
28 NIKA 2	1.082.359	0	173.992	0,01%	0,08%	42.883	29
29 CAPINVEST 2	718.930	0	220.283	0,01%	0,05%	20.072	11
30 VIZIJA DPB	0	0	0	0,00%	0,00%	0	0
Zakladne menice	0	0	0	0,00%	-	0	0
Skupaj prosti trg	8.869.272.571	2.683.274.304	3.134.984.055	100,00%	-	25.492.573	18.733
Skupaj promet na borzi v aprilu 2003	21.129.661.071	9.308.619.820	4.685.732.224	-	-	27.702.906	25.430

Sestava prometa z vrednostnimi papirji po posameznih trgih v aprilu 2003



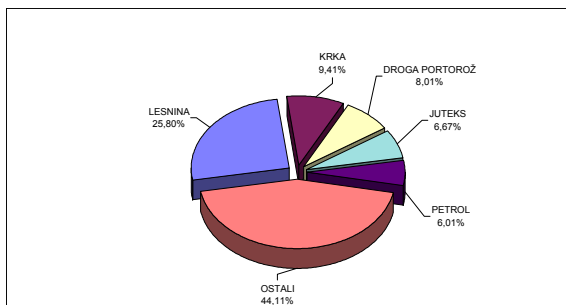
Sestava prometa z vrednostnimi papirji po tipih finančnih instrumentov na vseh trgih Ljubljanske borze v aprilu 2003



C3) NAJPROMETNEJŠI VREDNOSTNI PAPIRJI V APRILU 2003

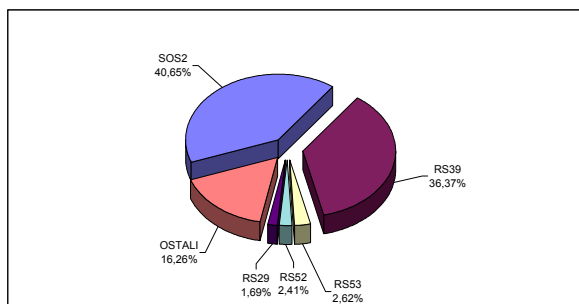
NAJPROMETNEJŠE DELNICE NA VSEH TRGIH LJUBLJANSKE BORZE

IZDAJA	PROMET (BREZ SVEŽNJEV)	TRŽNA KAPITALIZACIJA NA 30.4.2003	ŠTEVILO POSLOV (BREZ SVEŽNJEV)
LESNINA	1.817.219.270 SIT	9.654.617.959 SIT	48
KRKA	662.995.197 SIT	146.016.051.361 SIT	824
DROGA PORTOROŽ	564.151.012 SIT	25.018.543.511 SIT	44
JUTEKS	469.681.301 SIT	14.037.380.118 SIT	69
PETROL	423.059.473 SIT	81.681.417.204 SIT	572
OSTALI	3.106.882.815 SIT	764.101.123.845 SIT	7.383
SKUPAJ	7.043.989.068 SIT	1.040.509.133.998 SIT	8.940



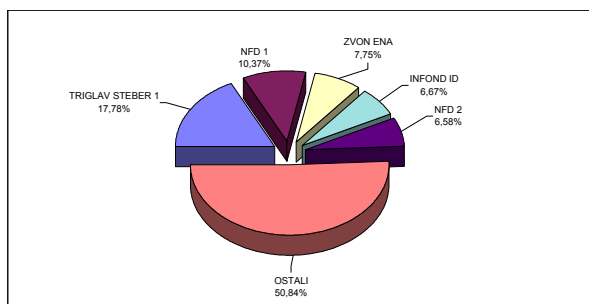
NAJPROMETNEJŠE OBVEZNICE NA VSEH TRGIH LJUBLJANSKE BORZE

IZDAJA	PROMET (BREZ SVEŽNJEV)	TRŽNA KAPITALIZACIJA NA 30.4.2003	ŠTEVILO POSLOV (BREZ SVEŽNJEV)
SLOVENSKA ODŠKODNINSKA DRUŽBA 2. IZDAJA	1.220.156.222 SIT	123.531.877.443 SIT	519
REPUBLIKA SLOVENIJA 39. IZDAJA	1.091.579.074 SIT	28.383.000.000 SIT	1.914
REPUBLIKA SLOVENIJA 53. IZDAJA	78.766.375 SIT	8.633.473.427 SIT	24
REPUBLIKA SLOVENIJA 52. IZDAJA	72.400.470 SIT	15.559.555.800 SIT	10
REPUBLIKA SLOVENIJA 29. IZDAJA	50.663.138 SIT	13.434.630.825 SIT	12
OSTALI	488.068.355 SIT	526.439.391.453 SIT	285
SKUPAJ	3.001.633.634 SIT	715.981.928.948 SIT	2.764



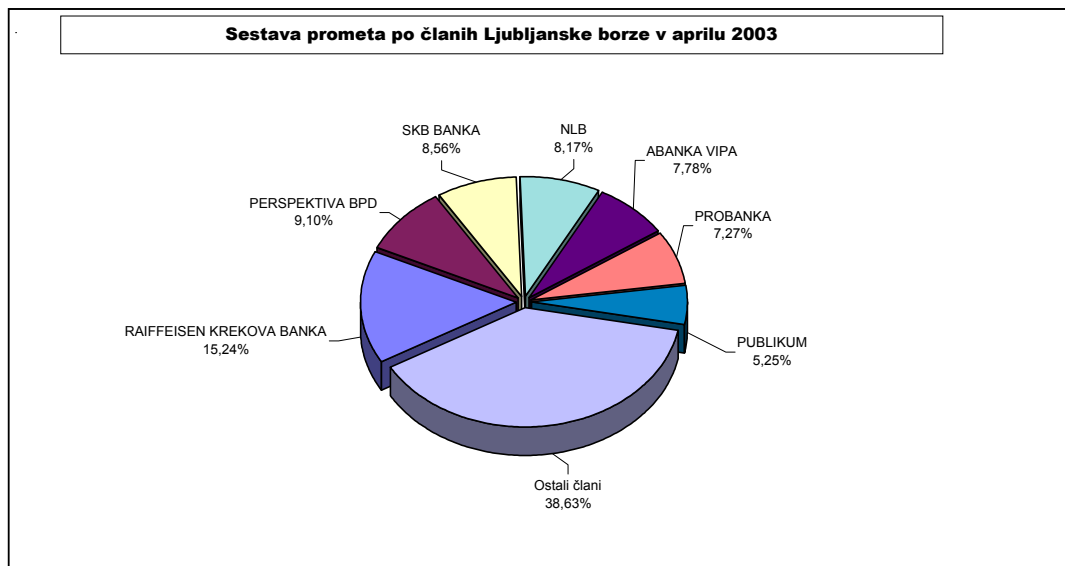
NAJPROMETNEJŠE DELNICE INVESTICIJSKIH SKLADOV

IZDAJA	PROMET (BREZ SVEŽNJEV)	TRŽNA KAPITALIZACIJA NA 30.4.2003	ŠTEVILO POSLOV (BREZ SVEŽNJEV)
TRIGLAV STEBER 1	315.695.793 SIT	32.759.916.836 SIT	979
NFD 1	184.016.684 SIT	29.508.235.928 SIT	1.009
ZVON ENA	137.576.880 SIT	17.881.477.056 SIT	706
INFOND ID	118.425.987 SIT	15.170.506.474 SIT	963
NFD 2	116.877.013 SIT	13.569.550.720 SIT	1.359
OSTALI	902.539.593 SIT	119.195.500.285 SIT	8.636
SKUPAJ	1.775.131.950 SIT	228.085.187.300 SIT	13.652



C4) PROMET ČLANOV LJUBLJANSKE BORZE V APRILU 2003

	Član	Borzni trg (v SIT)	Prosti trg (v SIT)	Skupaj (v SIT)	% od skupnega prometa
1	RAIFFEISEN KREKOVA BANKA	2.112.178.890 SIT	4.326.764.519 SIT	6.438.943.409 SIT	15,24%
2	PERSPEKTIVA BPD	3.181.485.415 SIT	665.139.007 SIT	3.846.624.422 SIT	9,10%
3	SKB BANKA	3.367.842.242 SIT	250.894.582 SIT	3.618.736.824 SIT	8,56%
4	NLB	2.499.618.997 SIT	953.654.175 SIT	3.453.273.172 SIT	8,17%
5	ABANKA VIPA	2.537.824.685 SIT	749.045.133 SIT	3.286.869.818 SIT	7,78%
6	PROBANKA	1.921.715.988 SIT	1.148.705.577 SIT	3.070.421.565 SIT	7,27%
7	PUBLIKUM	242.350.928 SIT	1.975.289.251 SIT	2.217.640.179 SIT	5,25%
8	ILIRIKA	997.265.158 SIT	1.174.489.333 SIT	2.171.754.491 SIT	5,14%
9	AC - BORZNO POSREDNIŠKA HIŠA	812.620.830 SIT	876.556.203 SIT	1.689.177.033 SIT	4,00%
10	POTEZA	754.765.060 SIT	777.823.191 SIT	1.532.588.251 SIT	3,63%
11	FACTOR BANKA	757.643.553 SIT	353.781.627 SIT	1.111.425.180 SIT	2,63%
12	BANKA	911.862.027 SIT	146.122.418 SIT	1.057.984.445 SIT	2,50%
13	ARGONOS BPH	508.485.739 SIT	491.493.223 SIT	999.978.962 SIT	2,37%
14	PM&A BPD	679.812.124 SIT	310.012.038 SIT	989.824.162 SIT	2,34%
15	PFC INTERFIN	498.557.524 SIT	387.630.322 SIT	886.187.846 SIT	2,10%
16	GBD GORENJSKA BORZNO POSREDNIŠKA DRUŽBA	326.824.248 SIT	489.513.143 SIT	816.337.391 SIT	1,93%
17	ZADRUŽNA BANKA	317.785.758 SIT	460.203.078 SIT	777.988.836 SIT	1,84%
18	CELJSKA BORZNO-POSREDNIŠKA HIŠA	407.478.838 SIT	307.101.770 SIT	714.580.608 SIT	1,69%
19	MARIBORSKA BPH	372.137.861 SIT	325.286.098 SIT	697.423.959 SIT	1,65%
20	CERTIUS BPH	266.450.492 SIT	381.339.638 SIT	647.790.130 SIT	1,53%
21	MEDVEŠEK PUŠNIK	321.634.242 SIT	232.842.664 SIT	554.476.906 SIT	1,31%
22	BANK AUSTRIA CREDITANSTALT	287.598.242 SIT	149.631.697 SIT	437.229.939 SIT	1,03%
23	MOJA DELNICA BPH	218.327.466 SIT	208.885.317 SIT	427.212.783 SIT	1,01%
24	COGITO BIS B.H.	19.690.632 SIT	309.715.045 SIT	329.405.677 SIT	0,78%
25	VERITAS BH	134.196.069 SIT	147.737.702 SIT	281.933.771 SIT	0,67%
26	B P H	52.339.071 SIT	111.297.716 SIT	163.636.787 SIT	0,39%
27	GORENJSKA BANKA	12.284.925 SIT	27.590.663 SIT	39.875.588 SIT	0,09%
	Skupaj	24.520.777.004 SIT	17.738.545.130 SIT	42.259.322.134 SIT	100,00%



C5) PROMET V LETIH 2002 IN 2003

MESEČNI PROMET NA BORZNEM TRGU

LETO 2002 Mesec	Število dni trgovanja	Promet (v SIT)			Število poslov	
		v mesecu	povprečje na dan	povprečje na posel	v mesecu	povprečje na dan
April	21	27.541.116.228	1.311.481.725	1.924.068	14.314	682
Maj	20	25.381.807.237	1.269.090.362	1.984.504	12.790	640
Junij	19	19.791.779.374	1.041.672.599	2.211.125	8.951	471
Julij	23	31.589.908.982	1.373.474.304	3.492.141	9.046	393
Avgust	21	29.086.116.707	1.385.053.177	2.377.288	12.235	583
September	21	26.795.304.876	1.275.966.899	1.859.881	14.407	686
Oktober	22	31.821.503.554	1.446.431.980	2.291.625	13.886	631
November	20	25.402.933.277	1.270.146.664	1.697.149	14.968	748
December	19	41.787.952.840	2.199.365.939	3.645.464	11.463	603
SKUPAJ	247	322.660.119.936			146.013	
POVPREČJE 2002	20,58	26.888.343.328	1.306.316.275	2.209.804	12.168	591
LETO 2003						
Januar	20	31.218.935.077	1.560.946.754	3.147.387	9.919	496
Februar	20	14.685.502.567	734.275.128	1.878.903	7.816	391
Marec	21	15.725.302.818	748.823.944	1.826.400	8.610	410
April	21	9.898.235.206	471.344.534	1.478.010	6.697	319
SKUPAJ	82	71.527.975.668			33.042	
POVPREČJE 2003	20,50	17.881.993.917	872.292.386	2.164.759	8.261	403

MESEČNI PROMET NA PROSTEM TRGU *

LETO 2002 Mesec	Število dni trgovanja	Promet (v SIT)			Število poslov	
		v mesecu	povprečje na dan	povprečje na posel	v mesecu	povprečje na dan
April	21	13.376.800.464	636.990.498	491.650	27.208	1.296
Maj	20	10.600.088.172	530.004.409	434.163	24.415	1.221
Junij	19	11.496.974.652	605.103.929	599.113	19.190	1.010
Julij	23	8.561.384.159	372.234.094	455.417	18.799	817
Avgust	21	9.073.745.435	432.083.116	609.426	14.889	709
September	21	14.737.526.110	701.786.958	789.581	18.665	889
Oktober	22	20.786.909.622	944.859.528	626.451	33.182	1.508
November	20	14.931.082.803	746.554.140	498.218	29.969	1.498
December	19	20.256.196.959	1.066.115.629	418.551	48.396	2.547
SKUPAJ	247	158.380.716.772			306.792	
POVPREČJE 2002	20,58	13.198.393.064	641.217.477	516.248	25.566	1.242
LETO 2003						
Januar	20	10.280.770.873	514.038.544	541.977	18.969	948
Februar	20	11.697.210.667	584.860.533	505.279	23.150	1.158
Marec	21	9.157.982.800	436.094.419	479.024	19.118	910
April	21	11.231.425.865	534.829.803	599.553	18.733	892
SKUPAJ	82	42.367.390.205			79.970	
POVPREČJE 2003	20,50	10.591.847.551	516.675.490	529.791	19.993	975

* Vključuje promet z delnicami, obveznicami, investicijskimi skladi, kratkoročnimi vrednostnimi papirji in pokojninskimi boni (le-ti so bili izključeni s 1.1.2003)

MESEČNI PROMET NA VSEH TRGIH LJUBLJANSKE BORZE

LETO 2002 Mesec	Število dni trgovanja	Promet (v SIT)			Število poslov	
		v mesecu	povprečje na dan	povprečje na posel	v mesecu	povprečje na dan
April	21	40.917.916.692	1.948.472.223	985.451	41.522	1.977
Maj	20	35.981.895.409	1.799.094.770	967.125	37.205	1.860
Junij	19	31.288.754.026	1.646.776.528	1.111.857	28.141	1.481
Julij	23	40.151.293.141	1.745.708.397	1.441.957	27.845	1.211
Avgust	21	38.159.862.142	1.817.136.292	1.406.867	27.124	1.292
September	21	41.532.830.986	1.977.753.856	1.255.831	33.072	1.575
Oktober	22	52.608.413.176	2.391.291.508	1.117.711	47.068	2.139
November	20	40.334.016.080	2.016.700.804	897.568	44.937	2.247
December	19	62.044.149.799	3.265.481.568	1.036.505	59.859	3.150
SKUPAJ	247	481.040.836.708			452.805	
POVPREČJE 2002	20,58	40.086.736.392	1.947.533.752	1.062.358	37.734	1.833
LETO 2003						
Januar	20	41.499.705.950	2.074.985.298	1.436.572	28.888	1.444
Februar	20	26.382.713.234	1.319.135.662	851.990	30.966	1.548
Marec	21	24.883.285.618	1.184.918.363	897.406	27.728	1.320
April	21	21.129.661.071	1.006.174.337	830.895	25.430	1.211
SKUPAJ	82	113.895.365.873			113.012	
POVPREČJE 2003	20,50	28.473.841.468	1.388.967.877	1.007.817	28.253	1.378

PROMET Z VREDNOSTNIMI PAPIRJI NA VSEH TRGIH LJUBLJANSKE BORZE V LETIH 2003 - 1990 (v SIT)

Skupni promet in število poslov

Leto	Število dni trgovanja	Promet (v SIT)			Število poslov	
		v letu	povprečje na dan	povprečje na posel	v letu	povprečje na dan
2003	82	113.895.365.873	1.388.967.877	1.007.817	113.012	1.378
2002	247	481.040.836.708	1.947.533.752	1.062.358	452.805	1.833
2001	247	348.643.571.200	1.411.512.434	1.088.977	320.157	1.296
2000	249	269.617.104.598	1.082.799.617	679.818	396.602	1.593
1999	254	265.671.058.734	1.045.949.050	594.292	447.038	1.760
1998	252	173.374.959.032	687.995.869	729.680	237.604	943
1997	249	108.296.251.892	434.924.706	771.594	140.354	564
1996	240	87.004.346.423	362.518.110	662.875	131.253	547
1995	247	88.098.296.414	356.673.265	722.573	121.923	494
1994	252	112.830.429.696	447.739.800	1.078.252	104.642	415
1993	251	87.387.724.215	348.158.264	1.808.072	48.332	193
1992	106	22.710.966.299	214.254.399	3.678.485	6.174	58
1991	98	1.674.875.622	17.090.568	531.707	3.150	32
1990	62	13.545.000	218.468	52.096	260	4

Povprečni promet in število poslov

Leto	Promet (v SIT)			Število poslov	
	na mesec	na dan	na posel	na mesec	na dan
2003	28.473.841.468	1.388.967.877	1.007.817	28.253	1.378
2002	40.086.736.392	1.947.533.752	1.062.358	37.734	1.833
2001	29.053.630.933	1.411.512.434	1.088.977	26.680	1.296
2000	22.468.092.050	1.082.799.617	679.818	33.050	1.593
1999	22.139.254.895	1.045.949.050	594.292	37.253	1.760
1998	14.447.913.253	687.995.869	729.680	19.800	943
1997	9.024.687.658	434.924.706	771.594	11.696	564
1996	7.250.362.202	362.518.110	662.875	10.938	547
1995	7.341.524.701	356.673.265	722.573	10.160	494
1994	9.402.535.808	447.739.800	1.078.252	8.720	415
1993	7.282.310.351	348.158.264	1.808.072	4.028	193
1992	1.892.580.525	214.254.399	3.678.485	515	58
1991	139.572.969	17.090.568	531.707	263	32
1990	1.128.750	218.468	52.096	22	4

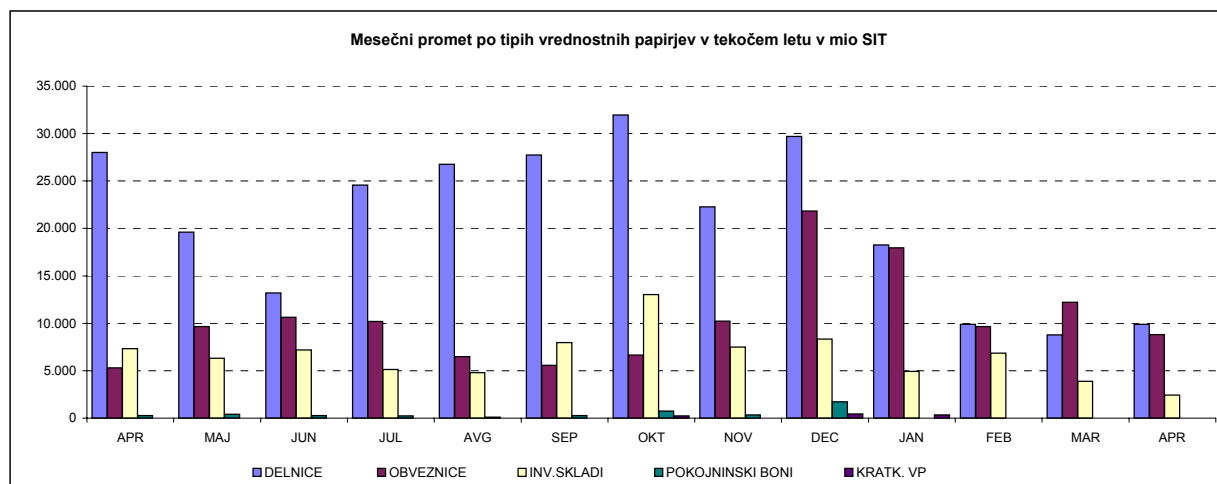
SESTAVA PROMETA

MESEČNI PROMET PO SEGMENTIH NA LJUBLJANSKI BORZI V TEKOČEM LETU (v SIT)

LETO 2002	BORZNI TRG		PROSTI TRG		POSEBNE INV. DRUŽBE	POOBL. INV. DRUŽBE	POKOJNINSKI BONI	KRATKOROČNI VP	SKUPAJ
	DELNICE	OBVEZNICE	DELNICE	OBVEZNICE					
Mesec									
April	24.326.522.540	3.214.593.688	3.700.246.073	2.091.962.539	-	7.312.735.020	271.856.831	0	40.917.916.691
Maj	17.218.620.600	8.163.186.637	2.390.529.855	1.499.206.805	-	6.305.661.711	404.689.801	0	35.981.895.409
Junij	10.921.241.382	8.870.537.992	2.278.918.076	1.765.347.941	-	7.179.898.819	272.809.817	0	31.288.754.027
Julij	22.626.904.234	8.963.004.748	1.959.080.370	1.237.270.328	-	5.143.662.175	221.371.286	0	40.151.293.141
Avgust	24.631.497.229	4.454.619.478	2.116.942.661	2.035.100.357	2.292.541.631	2.514.027.040	115.133.745	0	38.159.862.141
September	25.008.605.663	1.786.699.213	2.718.403.776	3.787.321.789	4.143.623.856	3.822.754.306	265.422.383	0	41.532.830.986
Oktober	26.926.761.883	4.894.741.671	5.022.780.647	1.739.044.477	7.703.798.067	5.337.682.913	749.120.697	234.482.821	52.608.413.176
November	17.686.683.796	7.716.249.481	4.580.412.535	2.526.434.583	3.955.737.883	3.520.267.848	348.229.954	0	40.334.016.080
December	23.298.004.818	18.489.948.022	6.410.455.131	3.351.798.096	3.030.024.834	5.302.275.946	1.734.265.589	427.377.363	62.044.149.799
SKUPAJ 2002	237.887.493.308	84.772.626.628	40.950.115.213	25.798.593.581	21.125.726.271	64.614.277.243	5.230.144.279	661.860.184	481.040.836.707
LETO 2003									
Januar	15.501.985.498	15.716.949.579	2.750.697.153	2.250.925.976	1.822.652.590	3.108.385.154	izključeni 1.1.	348.110.000	41.499.705.950
Februar	7.105.127.358	7.580.375.209	2.770.161.900	2.080.499.702	3.218.326.430	3.628.222.635	-	0	26.382.713.234
Marec	5.265.613.629	10.459.689.189	3.493.589.876	1.772.940.188	1.537.002.303	2.354.450.433	-	0	24.883.285.618
April	5.255.687.698	7.004.700.802	4.642.547.508	1.788.227.265	1.020.587.047	1.417.910.751	-	0	21.129.661.071
SKUPAJ 2003	33.128.414.183	40.761.714.779	13.656.996.437	7.892.593.131	7.598.568.370	10.508.968.973	-	348.110.000	113.895.365.873

MESEČNI PROMET Z VREDNOSTNIMI PAPIRJI NA VSEH TRGIH LJUBLJANSKE BORZE V TEKOČEM LETU (v SIT)

LETO 2002	DELNICE	OBVEZNICE	INVESTICIJSKI SKLADI	POKOJNINSKI BONI	KRATKOROČNI VP	SKUPAJ
Mesec						
April	28.026.768.613	5.306.556.227	7.312.735.020	271.856.831	0	40.917.916.691
Maj	19.609.150.455	9.662.393.442	6.305.661.711	404.689.801	0	35.981.895.409
Junij	13.200.159.458	10.635.885.933	7.179.898.819	272.809.817	0	31.288.754.027
Julij	24.585.984.604	10.200.275.076	5.143.662.175	221.371.286	0	40.151.293.141
Avgust	26.748.439.890	6.489.719.835	4.806.568.671	115.133.745	0	38.159.862.141
September	27.727.009.439	5.574.021.002	7.966.378.162	265.422.383	0	41.532.830.986
Oktober	31.949.542.530	6.633.786.148	13.041.480.980	749.120.697	234.482.821	52.608.413.176
November	22.267.096.331	10.242.684.064	7.476.005.731	348.229.954	0	40.334.016.080
December	29.708.459.949	21.841.746.118	8.332.300.780	1.734.265.589	427.377.363	62.044.149.799
SKUPAJ 2002	278.837.608.521	110.571.220.209	85.740.003.514	5.230.144.279	661.860.184	481.040.836.707
LETO 2003						
Januar	18.252.682.651	17.967.875.555	4.931.037.744	-	348.110.000	41.499.705.950
Februar	9.875.289.258	9.660.874.911	6.846.549.065	-	0	26.382.713.234
Marec	8.759.203.505	12.232.629.377	3.891.452.736	-	0	24.883.285.618
April	9.898.235.206	8.792.928.067	2.438.497.798	-	0	21.129.661.071
SKUPAJ 2003	46.785.410.620	48.654.307.910	18.107.537.343	-	348.110.000	113.895.365.873



D) TRŽNA KAPITALIZACIJA

TRŽNA KAPITALIZACIJA - BORZNA KOTACIJA v SIT

	30.04.2002	31.12.2002	31.03.2003	30.04.2003	Indeks 30.4.2003 / 31.3.2003	Indeks 30.4.2003 / 31.12.2002	Indeks 30.4.2003 / 30.4.2002	DELEŽ
DELNICE	840.398.930.809	1.010.570.041.658	806.527.752.309	808.368.893.321	100	80	96	58,81%
Banke	51.847.733.659	33.896.698.650	31.166.521.900	31.379.004.559	101	93	61	3,88%
Podjetja	788.551.197.150	976.673.343.008	775.361.230.409	776.989.888.762	100	80	99	96,12%
OBVEZNICE	406.676.761.696	542.643.632.999	540.357.577.636	566.102.365.096	105	104	139	41,19%
Država	348.692.818.801	487.019.103.209	485.467.552.544	511.278.868.848	105	105	147	90,32%
Banke	49.935.390.797	47.711.720.325	47.389.902.907	47.312.933.909	100	99	95	8,36%
Podjetja	8.048.552.098	7.912.809.466	7.500.122.185	7.510.562.338	100	95	93	1,33%
SKUPAJ	1.247.075.692.505	1.553.213.674.657	1.346.885.329.945	1.374.471.258.417	102	88	110	100,00%

TRŽNA KAPITALIZACIJA - PROSTI TRG v SIT

	30.04.2002	31.12.2002	31.03.2003	30.04.2003	Indeks 30.4.2003 / 31.3.2003	Indeks 30.4.2003 / 31.12.2002	Indeks 30.4.2003 / 30.4.2002	DELEŽ
DELNICE	198.081.835.269	222.537.194.239	232.919.353.407	232.140.240.676	100	104	117	38,05%
Banke	1.517.700.000	1.517.700.000	-	-	-	-	-	-
Podjetja	196.564.135.269	221.019.494.239	232.919.353.407	232.140.240.676	100	105	118	100,00%
OBVEZNICE	84.919.898.477	148.095.012.559	150.368.831.698	149.879.563.852	100	101	176	24,57%
Država	73.246.636.423	123.062.417.619	125.581.487.151	125.519.881.334	100	102	171	83,75%
Občine	23.146.882	-	-	-	-	-	-	-
Banke	6.410.774.831	19.058.543.599	19.369.970.575	19.003.210.889	98	100	296	12,68%
Podjetja	5.239.340.341	5.974.051.341	5.417.373.972	5.356.471.630	99	90	102	3,57%
POKOJNINSKI BONI	5.817.604.889	6.549.976.331	-	-	-	-	-	-
POSEBNE INV. DRUŽBE - ID	-	94.139.829.652	91.470.318.780	89.181.906.418	97	95	-	14,62%
POOBL. INV. DRUŽBE - PID	235.729.063.595	149.671.335.336	143.121.265.677	138.903.280.882	97	93	59	22,77%
SKUPAJ *	524.548.402.230	620.993.348.117	617.879.769.561	610.104.991.828	99	98	116	100,00%
SKUPAJ DELNICE	1.038.480.766.078	1.233.107.235.897	1.039.447.105.716	1.040.509.133.998	100	84	100	52,43%
SKUPAJ OBVEZNICE	491.596.660.173	690.738.645.559	690.726.409.334	715.981.928.948	104	104	146	36,08%
POKOJNINSKI BONI	5.817.604.889	6.549.976.331	-	-	-	-	-	-
INVESTICIJSKI SKLADI - ID in PID	235.729.063.595	243.811.164.988	234.591.584.456	228.085.187.300	97	94	97	11,49%
SKUPNA TRŽNA KAP. NA LJUBLJANSKI BORZI *	1.771.624.094.735	2.174.207.022.774	1.964.765.099.506	1.984.576.250.245	101	91	112	100,00%

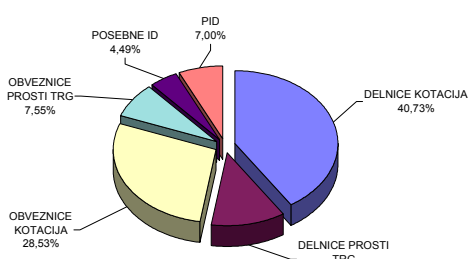
* v tržni kapitalizaciji so vključeni investicijski skladi

Tržna kapitalizacija vseh delnic (brez delnic inv.skladov) na borzi je 30.4.2003 predstavljala 19,7% bruto domačega proizvoda (BDP) v letu 2002 - 5.285 mlrd SIT (po tekočih cenah); VIR: Statistični urad RS.

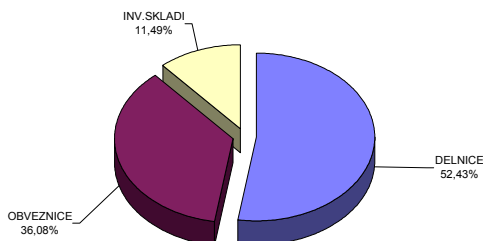
DEVIZNI TEČAJI:

1USD=248.8107 SIT na 30.4.2002	1USD=222.0491 SIT na 30.12.2002	1USD=216.3266 SIT na 31.3.2003	1USD=212.0834 SIT na 30.4.2003
1EUR=224.8751 SIT na 30.4.2002	1EUR=230.2205 SIT na 30.12.2002	1EUR=232.1401 SIT na 31.3.2003	1EUR=232.6343 SIT na 30.4.2003

Sestava tržne kapitalizacije po posameznih trgih dne 30.4.2003



Sestava tržne kapitalizacije po vrstah finančnih instrumentov dne 30.4.2003



D1) TRŽNA KAPITALIZACIJA DELNIC - BORZNA KOTACIJA

Izdaja	Št. delnic, ki kotirajo	Št. delnic celotnega razreda	Delež delnic na organiz. trgu	Tečaj na 30.4.2003	Tržna kapitalizacija na 30.4.2003 (v SIT)	Tržna kapitalizacija na 30.4.2003 (v EUR)	Tržna kapitalizacija na 30.4.2003 (v USD)
Redne delnice	-	-	-	-	806.108.893.321	3.465.133.445	3.800.905.178
1 KRKA	3.542.612	3.542.612	100,00%	41.217 SIT	146.016.051.361	627.663.467	688.484.112
2 PETROL	2.086.301	2.086.301	100,00%	39.151 SIT	81.681.417.204	351.115.107	385.138.192
3 MERCATOR	3.208.504	3.208.504	100,00%	23.600 SIT	75.720.726.485	325.492.528	357.032.783
4 PIVOVARNA LAŠKO	8.747.652	8.747.652	100,00%	6.081 SIT	53.194.209.382	228.660.216	250.817.411
5 GORENJE	12.200.000	12.200.000	100,00%	4.152 SIT	50.652.448.000	217.734.221	238.832.686
6 SAVA	1.720.987	1.720.987	100,00%	24.418 SIT	42.023.026.146	180.639.855	198.143.872
7 INTEREUROPA	7.902.413	7.902.413	100,00%	5.309 SIT	41.954.621.834	180.345.812	197.821.337
8 PIVOVARNA UNION	451.114	451.114	100,00%	83.001 SIT	37.442.913.114	160.951.816	176.548.061
9 ISTRABENZ	5.180.000	5.180.000	100,00%	6.573 SIT	34.050.471.000	146.369.091	160.552.269
10 LUKA KOPER	7.140.000	7.140.000	100,00%	4.633 SIT	33.078.477.600	142.190.888	155.969.197
11 BANKA KOPER	531.359	531.359	100,00%	54.801 SIT	29.119.004.559	125.170.727	137.299.782
12 DROGA PORTOROŽ	282.768	282.768	100,00%	88.477 SIT	25.018.543.511	107.544.517	117.965.590
13 MERKUR	912.585	912.585	100,00%	21.838 SIT	19.928.647.944	85.665.132	93.966.090
14 TERME ČATEŽ	674.971	674.971	100,00%	28.294 SIT	19.097.710.471	82.093.270	90.048.115
15 DELO	667.464	667.464	100,00%	25.250 SIT	16.853.466.000	72.446.178	79.466.219
16 KOLINSKA	3.166.992	3.169.525	99,92%	5.160 SIT	16.341.963.749	70.247.439	77.054.422
17 SALUS	134.980	134.980	100,00%	92.702 SIT	12.512.956.454	53.788.098	59.000.169
18 ŽITO	348.765	348.765	100,00%	32.219 SIT	11.236.779.319	48.302.333	52.982.833
19 ETOL	274.576	274.576	100,00%	39.400 SIT	10.818.294.400	46.503.437	51.009.624
20 AERODROM	1.936.229	1.936.229	100,00%	4.650 SIT	9.003.464.850	38.702.224	42.452.473
21 RADENSKA	5.061.856	5.061.856	100,00%	1.400 SIT	7.087.104.586	30.464.573	33.416.593
22 TERME 3000	2.861.843	2.861.843	100,00%	1.995 SIT	5.708.518.232	24.538.592	26.916.384
23 COMET	1.700.688	1.700.688	100,00%	3.150 SIT	5.357.167.200	23.028.277	25.259.720
24 ŽIVILA KRANJ	319.997	319.997	100,00%	14.750 SIT	4.719.949.350	20.289.138	22.255.157
25 MLINOTEST	2.389.177	2.389.177	100,00%	1.820 SIT	4.348.732.192	18.693.427	20.504.821
26 KOMPAS MTS	3.526.714	3.526.714	100,00%	1.196 SIT	4.218.761.088	18.134.734	19.891.991
27 DELO PRODAJA	593.549	593.549	100,00%	5.300 SIT	3.145.809.700	13.522.553	14.832.890
28 EMONA OBALA KOPER	1.741.456	1.741.456	100,00%	1.550 SIT	2.699.256.800	11.603.004	12.727.337
29 GRADB.PODJETJE GROŠUPLJE	199.411	199.411	100,00%	5.900 SIT	1.176.524.900	5.057.401	5.547.463
30 TEHNOUNION	84.005	84.005	100,00%	12.000 SIT	1.008.060.000	4.333.239	4.753.130
31 GEODETSKI ZAVOD SLOVENIJE	379.820	379.820	100,00%	1.901 SIT	722.037.820	3.103.746	3.404.499
32 NIKA	186.695	186.695	100,00%	920 SIT	171.778.070	738.404	809.955
Prednostne delnice	-	-	-	-	2.260.000.000	9.714.818	10.656.185
1 PROBANKA	400.000	400.000	100,00%	5.650 SIT	2.260.000.000	9.714.818	10.656.185
SKUPAJ DELNICE	-	-	-	-	808.368.893.321	3.474.848.263	3.811.561.364

DEVIZNI TEČAJI	1 USD=	212,0834 SIT na 30.4.2003
	1 EUR=	232,6343 SIT na 30.4.2003

TRŽNA KAPITALIZACIJA DELNIC - PROSTI TRG

Izdaja	Število trgovanih delnic	Št. izdanih delnic razreda	Borzi javljen delež delnic na organiz. trgu	Tečaj na 30.4.2003	Tržna kapitalizacija na 30.4.2003 (v SIT)	Tržna kapitalizacija na 30.4.2003 (v EUR)	Tržna kapitalizacija na 30.4.2003 (v USD)
Redne delnice	-	-	-	-	230.728.999.676	991.809.891	1.087.916.356
1 HELIOS	219.861	219.861	100,00%	101.951 SIT	22.414.938.881	96.352.683	105.689.266
2 CINKARNA	812.477	814.626	99,74%	25.000 SIT	20.311.925.000	87.312.683	95.773.290
3 JUTEKS	641.432	641.432	100,00%	21.884 SIT	14.037.380.118	60.340.973	66.188.019
4 KD GROUP, finančna družba	186.436	186.436	100,00%	62.495 SIT	11.651.310.363	50.084.232	54.937.399
5 INFOND HOLDING	16.833.414	16.833.414	100,00%	635 SIT	10.693.931.246	45.968.850	50.423.236
6 LESNINA	76.495	76.495	100,00%	126.212 SIT	9.654.618.303	41.501.267	45.522.744
7 BELINKA HOLDING	2.702.532	2.702.532	100,00%	3.479 SIT	9.401.757.499	40.414.322	44.330.473
8 FRUCTAL	2.504.151	2.505.613	99,94%	2.524 SIT	6.320.477.124	27.169.154	29.801.847
9 DZS	1.429.368	1.686.384	84,76%	4.200 SIT	6.003.345.600	25.805.935	28.306.532
10 VALKARTON	852.097	852.156	99,99%	6.900 SIT	5.879.469.300	25.273.441	27.722.440
11 KD HOLDING	924.969	924.969	100,00%	5.895 SIT	5.452.377.766	23.437.549	25.708.649
12 CETIS	200.000	220.642	90,64%	26.354 SIT	5.270.866.000	22.657.304	24.852.798
13 TRIGLAV, finančna družba	6.356.989	6.356.989	100,00%	725 SIT	4.606.592.079	19.801.861	21.720.663
14 GRAND HOTEL UNION	1.814.613	1.814.613	100,00%	2.500 SIT	4.536.532.500	19.500.703	21.390.323
15 TOSAMA	295.670	295.670	100,00%	15.000 SIT	4.435.050.000	19.064.472	20.911.821
16 NAMA	2.861.310	2.861.310	100,00%	1.501 SIT	4.294.854.923	18.461.830	20.250.783
17 PINUS RAČE	133.383	133.383	100,00%	28.000 SIT	3.734.724.000	16.054.056	17.609.695
18 HOTELI PALACE	2.346.102	2.346.102	100,00%	1.500 SIT	3.519.153.000	15.127.404	16.593.251
19 MESNA INDUSTRIJA PRIMORSKE	1.478.742	1.478.742	100,00%	2.203 SIT	3.258.038.312	14.004.978	15.362.062
20 MITOL	770.509	770.509	100,00%	4.100 SIT	3.159.086.900	13.579.626	14.895.493
21 SWATY	288.940	288.940	100,00%	10.916 SIT	3.153.953.464	13.557.560	14.871.289
22 SATURNUS EMBALAŽA	84.064	85.929	97,83%	36.000 SIT	3.026.304.000	13.008.847	14.269.405
23 GORENJSKI TISK	960.176	1.070.328	89,71%	3.100 SIT	2.976.545.600	12.794.956	14.034.788
24 MARINA PORTOROŽ	313.932	313.932	100,00%	9.400 SIT	2.950.960.800	12.684.977	13.914.153
25 JATA EMONA	3.197.534	3.197.534	100,00%	900 SIT	2.877.780.600	12.370.405	13.569.099
26 MEDALJON	1.734.000	1.734.000	100,00%	1.652 SIT	2.865.140.220	12.316.070	13.509.498
27 MELAMIN	466.489	466.489	100,00%	5.750 SIT	2.682.311.750	11.530.165	12.647.438
28 SLOVENJAJLES	273.604	273.604	100,00%	9.517 SIT	2.603.889.268	11.193.058	12.277.667
29 LIV POSTOJNA	161.600	161.600	100,00%	16.031 SIT	2.590.609.600	11.135.974	12.215.051
30 ETRA	45.423	45.423	100,00%	53.235 SIT	2.418.106.578	10.394.454	11.401.678
31 SATURNUS AVTOOPREMA	483.061	647.122	74,65%	4.800 SIT	2.318.789.412	9.967.530	10.933.385
32 PLAMA - PUR	686.798	686.798	100,00%	3.155 SIT	2.166.923.238	9.314.719	10.217.317
33 COLOR	950.391	950.391	100,00%	2.253 SIT	2.141.230.923	9.204.279	10.096.174
34 LIP BLEED	2.155.899	2.155.899	100,00%	850 SIT	1.832.514.150	7.877.231	8.640.536
35 MODRA LINIJA HOLDING	1.882.991	1.882.991	100,00%	942 SIT	1.772.854.856	7.620.780	8.359.234
36 MEDVEŠEK PUŠNIK	80.000	80.000	100,00%	21.000 SIT	1.680.000.000	7.221.635	7.921.412
37 INTERTRADE ITS	1.260.000	1.260.000	100,00%	1.300 SIT	1.638.000.000	7.041.094	7.723.377
38 VIZIJA HOLDING	2.277.503	2.277.503	100,00%	650 SIT	1.480.376.950	6.363.537	6.980.164
39 TOPLICE DOBRNA	682.010	692.542	98,48%	1.900 SIT	1.295.819.000	5.570.198	6.109.950
40 JADRAN	226.334	226.334	100,00%	4.853 SIT	1.098.466.802	4.721.861	5.179.410
41 TOVARNA SLADKORJA ORMOŽ	497.163	497.163	100,00%	2.151 SIT	1.069.497.046	4.597.332	5.042.814
42 POM-INVEST	2.241.983	2.241.983	100,00%	453 SIT	1.016.604.772	4.369.969	4.793.420
43 GORIŠKE OPEKARNE	392.725	523.634	75,00%	2.500 SIT	981.812.500	4.220.412	4.629.370
44 TEKSTINA	1.127.293	1.503.057	75,00%	870 SIT	980.744.910	4.215.822	4.624.336
45 JAVOR PIVKA	1.194.700	1.194.700	100,00%	800 SIT	956.178.145	4.110.220	4.508.501
46 KOMPAS HOTELI KG	162.700	162.700	100,00%	5.801 SIT	943.799.922	4.057.011	4.450.136
47 VELANA	1.409.645	1.409.645	100,00%	645 SIT	909.488.858	3.909.522	4.288.355
48 KEMA PUCONCI	217.346	217.346	100,00%	4.000 SIT	869.384.000	3.737.127	4.099.255
49 NIKO ŽELEZNIKI	35.875	35.875	100,00%	23.503 SIT	843.170.125	3.624.445	3.975.654
50 GEA TOVARNA OLJA	660.348	846.600	78,00%	1.250 SIT	825.435.000	3.548.208	3.892.030
51 KRUH-PECIVO	654.040	654.040	100,00%	1.154 SIT	754.631.352	3.243.852	3.558.182
52 GOZDNO GOSPODARSTVO BLEED	489.520	611.900	80,00%	1.498 SIT	733.296.065	3.152.141	3.457.584
53 GOZDNO GOSPODARSTVO POSTOJNA	686.273	686.273	100,00%	1.050 SIT	720.586.650	3.097.508	3.397.657
54 ŽITO INTES	2.518.194	2.518.194	100,00%	280 SIT	705.346.139	3.031.995	3.325.796
55 INTERTRADE ITA	69.531	69.531	100,00%	9.702 SIT	674.589.762	2.899.786	3.180.776

TRŽNA KAPITALIZACIJA DELNIC - PROSTI TRG

Izdaja	Število trgovanih delnic	Št. izdanih delnic razreda	Borzi javljen delež delnic na organiz. trgu	Tečaj na 30.4.2003	Tržna kapitalizacija na 30.4.2003 (v SIT)	Tržna kapitalizacija na 30.4.2003 (v EUR)	Tržna kapitalizacija na 30.4.2003 (v USD)
56 FINIRA	2.179.206	2.179.206	100,00%	300 SIT	653.761.800	2.810.255	3.082.569
57 AVTO CELJE	418.077	418.077	100,00%	1.461 SIT	610.852.305	2.625.805	2.880.246
58 INTARA	101.000	101.000	100,00%	6.000 SIT	606.000.000	2.604.947	2.857.366
59 ALPETOUR POTOVALNA AGENCIJA	263.042	263.042	100,00%	2.300 SIT	604.996.600	2.600.634	2.852.635
60 OLJARICA	70.404	70.404	100,00%	8.500 SIT	598.434.000	2.572.424	2.821.692
61 HIDROTEHNIK	384.472	384.472	100,00%	1.500 SIT	576.708.000	2.479.033	2.719.251
62 IMP KLIMAT	353.900	353.900	100,00%	1.620 SIT	573.318.000	2.464.460	2.703.267
63 MURALES	322.045	322.045	100,00%	1.750 SIT	563.578.750	2.422.595	2.657.345
64 LESNINA EMMI	684.037	714.827	95,69%	800 SIT	547.229.600	2.352.317	2.580.257
65 KOŠAKI TMI MARIBOR	43.236	43.236	100,00%	12.500 SIT	540.451.729	2.323.182	2.548.298
66 KRONA HOLDING	1.287.121	1.287.121	100,00%	386 SIT	497.086.130	2.136.771	2.343.824
67 INTEGRAL JESENICE	243.784	256.556	95,02%	2.000 SIT	487.568.000	2.095.856	2.298.945
68 AGROKOMBINAT MARIBOR	403.808	499.291	80,88%	1.162 SIT	469.224.896	2.017.007	2.212.455
69 PULSAR HOLDING	939.319	939.319	100,00%	480 SIT	450.534.965	1.936.666	2.124.329
70 SVILANIT	408.487	410.407	99,53%	1.100 SIT	449.335.700	1.931.511	2.118.675
71 DANA	356.128	404.231	88,10%	1.250 SIT	445.160.000	1.913.561	2.098.986
72 TUS KO-SI	229.456	229.456	100,00%	1.700 SIT	390.075.200	1.676.774	1.839.254
73 UNITAS	145.115	173.377	83,70%	2.500 SIT	362.787.500	1.559.476	1.710.589
74 ŽELEZARNA RAVNE - MONTER DRAVOGRAD	359.761	359.761	100,00%	880 SIT	316.589.680	1.360.890	1.492.760
75 RTC KRVAVEC IMENSKE	205.734	205.734	100,00%	1.400 SIT	288.027.600	1.238.113	1.358.086
76 LIZ INŽENIRING	188.677	235.846	80,00%	1.470 SIT	277.355.190	1.192.237	1.307.765
77 IMP ČRPALKE	333.034	333.034	100,00%	800 SIT	266.427.200	1.145.262	1.256.238
78 UNIT-AS NEPREMIČNINE	173.377	173.377	100,00%	1.522 SIT	263.879.794	1.134.312	1.244.227
79 EGOLES ŠKOFJA LOKA	258.300	258.300	100,00%	1.000 SIT	258.320.664	1.110.415	1.218.015
80 ELMO	708.000	708.000	100,00%	350 SIT	247.800.000	1.065.191	1.168.408
81 INLES RIBNICA	609.005	609.005	100,00%	400 SIT	243.662.901	1.047.407	1.148.901
82 FOND INVEST	258.586	258.586	100,00%	851 SIT	219.940.322	945.434	1.037.046
83 KLASJE	835.600	835.600	100,00%	263 SIT	219.570.612	943.845	1.035.303
84 GRADIS GP	304.750	304.750	100,00%	700 SIT	213.325.000	916.997	1.005.854
85 CREINA	48.594	48.594	100,00%	4.250 SIT	206.524.500	887.765	973.789
86 GEA COLLEGE	147.885	147.885	100,00%	1.300 SIT	192.250.500	826.407	906.485
87 CAPITA	315.963	315.963	100,00%	600 SIT	189.577.800	814.918	893.883
88 MK TISKARNA	103.954	103.954	100,00%	1.500 SIT	155.951.791	670.373	735.332
89 UPIMO GROUP	215.000	215.000	100,00%	700 SIT	150.500.000	646.938	709.626
90 ZDRAVILIŠČE ROGAŠKA	898.110	961.898	93,37%	101 SIT	90.798.921	390.308	428.128
91 SVILA	1.263.478	1.263.478	100,00%	59 SIT	73.913.463	317.724	348.511
92 SAVINJA MOZIRJE	105.780	105.780	100,00%	665 SIT	70.343.700	302.379	331.679
93 MLAJ	67.062	93.000	72,11%	800 SIT	53.649.600	230.618	252.965
94 AVTOPREVOZNIŠTVO IN SERVISI	308.696	308.696	100,00%	150 SIT	46.304.400	199.044	218.331
95 SIJAJ HRASTNIK	26.880	26.880	100,00%	1.150 SIT	30.912.000	132.878	145.754
96 ZASAVSKI RAČUNSKI CENTER	43.466	70.700	61,48%	500 SIT	21.733.000	93.421	102.474
97 JELEN	50.849	67.798	75,00%	255 SIT	12.966.495	55.738	61.139
Prednostne delnice		-	-		1.411.241.000	6.066.350	6.654.179
1 KD HOLDING	266.413	266.413	100,00%	5.219 SIT	1.390.353.500	5.976.563	6.555.692
2 ZDRAVILIŠČE ROGAŠKA	27.850	30.000	92,83%	750 SIT	20.887.500	89.787	98.487
SKUPAJ					232.140.240.676	997.876.240	1.094.570.535

DEVIZNI TEČAJI	1 USD=	212,0834 SIT na 30.4.2003
	1 EUR=	232,6343 SIT na 30.4.2003

D2) TRŽNA KAPITALIZACIJA OBVEZNIC - BORZNA KOTACIJA

Izdaja	Št.izdanih obveznic po najmanjših apoenih	Tečaj na 30.4.2003	Ostanek dolga na 30.4.2003	Valuta ostanka dolga	Tržna kapitalizacija na 30.4.2003 (v SIT)	Tržna kapitalizacija na 30.4.2003 (v EUR)	Tržna kapitalizacija na 30.4.2003 (v USD)
1 REPUBLIKA SLOVENIJA 33. IZDAJA	248.716	140,50	511,29	EUR	41.564.359.808	178.668.235	195.981.203
2 REPUBLIKA SLOVENIJA 10.IZDAJA	5.218.961	102,50	7.441,67	SIT	39.808.730.142	171.121.499	187.703.187
3 REPUBLIKA SLOVENIJA 39. IZDAJA	30.000.000	94,61	1.000,00	SIT	28.383.000.000	122.006.944	133.829.427
4 REPUBLIKA SLOVENIJA 38. IZDAJA	1.000.000	109,45	100,00	EUR	25.461.824.135	109.450.000	120.055.715
5 REPUBLIKA SLOVENIJA 51. IZDAJA	2.439.250	103,10	10.000,00	SIT	25.148.667.500	108.103.867	118.579.142
6 REPUBLIKA SLOVENIJA 27. IZDAJA	1.700.000	107,50	10.000,00	SIT	18.275.000.000	78.556.773	86.168.932
7 REPUBLIKA SLOVENIJA 37. IZDAJA	1.700.000	106,20	10.000,00	SIT	18.054.000.000	77.606.785	85.126.889
8 REPUBLIKA SLOVENIJA 34. IZDAJA	1.691.000	105,00	10.000,00	SIT	17.755.500.000	76.323.655	83.719.424
9 REPUBLIKA SLOVENIJA 21. IZDAJA	2.000.000	90,50	9.400,00	SIT	17.014.000.000	73.136.249	80.223.157
10 REPUBLIKA SLOVENIJA 43. IZDAJA	1.560.000	102,95	10.000,00	SIT	16.060.200.000	69.036.251	75.725.870
11 REPUBLIKA SLOVENIJA 40. IZDAJA	1.500.000	105,00	10.000,00	SIT	15.750.000.000	67.702.828	74.263.238
12 REPUBLIKA SLOVENIJA 52. IZDAJA	1.555.800	100,01	10.000,00	SIT	15.559.555.800	66.884.186	73.365.270
13 REPUBLIKA SLOVENIJA 35. IZDAJA	1.400.000	105,51	10.000,00	SIT	14.771.400.000	63.496.226	69.649.015
14 REPUBLIKA SLOVENIJA 29. IZDAJA	550.000	105,00	100,00	EUR	13.434.630.825	57.750.000	63.345.980
15 REPUBLIKA SLOVENIJA 13.IZDAJA	106.701	101,50	511,29	SIT	12.881.771.132	55.373.482	60.739.177
16 REPUBLIKA SLOVENIJA 41. IZDAJA	1.200.000	104,72	10.000,00	SIT	12.566.400.000	54.017.830	59.252.162
17 REPUBLIKA SLOVENIJA 18. IZDAJA	500.000	106,10	100,00	EUR	12.341.249.615	53.050.000	58.190.550
18 REPUBLIKA SLOVENIJA 26. IZDAJA	500.000	104,70	100,00	EUR	12.178.405.605	52.350.000	57.422.720
19 REPUBLIKA SLOVENIJA 45. IZDAJA	1.211.249	100,00	10.000,00	SIT	12.112.490.000	52.066.656	57.111.919
20 REPUBLIKA SLOVENIJA 42. IZDAJA	1.200.000	100,15	10.000,00	SIT	12.018.000.000	51.660.482	56.666.387
21 REPUBLIKA SLOVENIJA 36. IZDAJA	1.200.000	100,10	10.000,00	SIT	12.012.000.000	51.634.690	56.638.096
22 REPUBLIKA SLOVENIJA 24. IZDAJA	1.100.000	101,50	10.000,00	SIT	11.165.000.000	47.993.783	52.644.384
23 REPUBLIKA SLOVENIJA 28. IZDAJA	1.050.000	104,15	10.000,00	SIT	10.935.750.000	47.008.330	51.563.442
24 REPUBLIKA SLOVENIJA 23. IZDAJA	400.000	104,00	100,00	EUR	9.677.586.880	41.600.000	45.631.044
25 REPUBLIKA SLOVENIJA 17. IZDAJA	900.000	103,00	10.000,00	SIT	9.270.000.000	39.847.950	43.709.220
26 REPUBLIKA SLOVENIJA 53. IZDAJA	363.841	102,00	100,00	EUR	8.633.473.427	37.111.782	40.707.917
27 REPUBLIKA SLOVENIJA 25. IZDAJA	800.000	104,00	10.000,00	SIT	8.320.000.000	35.764.288	39.229.850
28 REPUBLIKA SLOVENIJA 22. IZDAJA	800.000	102,00	10.000,00	SIT	8.160.000.000	35.076.513	38.475.430
29 REPUBLIKA SLOVENIJA 49. IZDAJA	78.392	102,50	380,00	EUR	7.103.182.204	30.533.684	33.492.401
30 REPUBLIKA SLOVENIJA 14. IZDAJA	630.400	100,00	10.000,00	SIT	6.304.000.000	27.098.326	29.724.156
31 REPUBLIKA SLOVENIJA 20. IZDAJA	600.000	100,50	10.000,00	SIT	6.030.000.000	25.920.511	28.432.211
32 REPUBLIKA SLOVENIJA 19. IZDAJA	600.000	100,19	10.000,00	SIT	6.011.400.000	25.840.557	28.344.510
33 SLOVENSKA RAZVOJNA DRUŽBA	50.000	99,47	511,29	EUR	5.915.659.511	25.429.008	27.893.081
34 REPUBLIKA SLOVENIJA 32. IZDAJA	238.655	101,51	100,00	EUR	5.635.768.088	24.225.869	26.573.358
35 REPUBLIKA SLOVENIJA 50. IZDAJA	182.168	100,00	100,00	EUR	4.237.852.516	18.216.800	19.982.010
36 NLB 2. IZDAJA SERIJA A	40.000	103,00	100.000,00	SIT	4.120.000.000	17.710.200	19.426.320
37 SKB 4. IZDAJA SERIJA A	38.182	103,81	100.000,00	SIT	3.963.673.420	17.038.216	18.689.220
38 BTC HIPOTEKARNE	340.000	111,57	36,52	EUR	3.222.781.539	13.853.424	15.195.822
39 ABANKA 6. IZDAJA	135.000	102,00	100,00	EUR	3.203.374.311	13.770.000	15.104.314
40 REPUBLIKA SLOVENIJA 31. IZDAJA	294.768	106,53	10.000,00	SIT	3.140.163.504	13.498.283	14.806.267
41 REPUBLIKA SLOVENIJA 44. IZDAJA	296.493	100,00	10.000,00	SIT	2.964.930.000	12.745.025	13.980.019
42 NLB 3. IZDAJA	12.000	100,00	1.000,00	EUR	2.791.611.600	12.000.000	13.162.801
43 ABANKA 4. IZDAJA	100.000	103,00	100,00	EUR	2.396.133.290	10.300.000	11.298.071
44 ABANKA 5. IZDAJA	100.000	102,45	100,00	EUR	2.383.338.404	10.245.000	11.237.741
45 BANKA CELJE 3. IZDAJA	100.000	102,00	100,00	EUR	2.372.869.860	10.200.000	11.188.381
46 BANKA CELJE 5. IZDAJA	100.000	101,80	100,00	EUR	2.368.217.174	10.180.000	11.166.443
47 BANKA CELJE 6. IZDAJA SERIJA A	100.000	100,40	100,00	EUR	2.335.648.372	10.040.000	11.012.877
48 NFD INVESTICIJSKO SVETOVANJE	16.000	105,00	135.740,00	SIT	2.280.432.000	9.802.647	10.752.525
49 NOVA KBM 3. IZDAJA SERIJA A	20.000	109,50	100.000,00	SIT	2.190.000.000	9.413.917	10.326.126
50 NOVA KBM 2. IZDAJA	18.000	100,50	500,00	EUR	2.104.177.244	9.045.000	9.921.461
51 NOVA KBM 3. IZDAJA SERIJA B	18.000	100,00	500,00	EUR	2.093.708.700	9.000.000	9.872.101
52 SL. ZADR. KMET. BANKA 3. IZDAJA	200.000	102,50	10.000,00	SIT	2.050.000.000	8.812.114	9.666.009
53 HOTELI BERNARDIN	20.000	104,50	412,86	EUR	2.007.348.799	8.628.774	9.464.903
54 STANOVANJSKI SKLAD 2.IZDAJA	20.000	107,00	92.557,17	SIT	1.980.723.438	8.514.322	9.339.361
55 NOVA KBM 1. IZDAJA	15.000	101,00	511,29	EUR	1.801.995.407	7.746.044	8.496.636
56 ABANKA 3.IZDAJA	70.000	100,30	100,00	EUR	1.633.325.420	7.021.000	7.701.336
57 BANKA CELJE 4. IZDAJA	100.000	100,80	69,58	EUR	1.631.618.815	7.013.664	7.693.289
58 REPUBLIKA SLOVENIJA 48. IZDAJA	60.000	101,90	100,00	EUR	1.422.326.110	6.114.000	6.706.447
59 SKB 4. IZDAJA SERIJA B	11.818	97,30	500,00	EUR	1.337.520.905	5.749.457	6.306.580
60 NLB 2. IZDAJA SERIJA B	10.000	100,00	500,00	EUR	1.163.171.500	5.000.000	5.484.500
61 BANKA ZASAVJE 2.IZDAJA	18.000	98,32	255,65	EUR	1.052.528.636	4.524.391	4.962.805
62 BANKA CELJE 6. IZDAJA SERIJA B	10.000	100,00	100.000,00	SIT	1.000.000.000	4.298.592	4.715.126
63 PROBANKA 2.IZDAJA	60.000	101,30	51,13	EUR	722.953.287	3.107.681	3.408.816
64 REPUBLIKA SLOVENIJA 8.IZDAJA	965.330	98,10	3,25	EUR	715.981.696	3.077.713	3.375.944
65 STANOVANJSKI SKLAD RS 1. IZDAJA	70.965	98,30	31,05	EUR	503.886.912	2.166.004	2.375.890
66 BANKA VIPA 7. IZDAJA	10.000	101,01	200,00	EUR	469.967.813	2.020.200	2.215.958
67 SKB 3.IZDAJA	35.000	100,60	51,13	EUR	418.808.576	1.800.287	1.974.735
68 BANKA VIPA 6. IZDAJA	10.000	100,50	162,50	EUR	379.920.891	1.633.125	1.791.375
69 BANKA VIPA 5.IZDAJA	10.000	100,53	137,50	EUR	321.567.485	1.382.288	1.516.231
70 BANKA VIPA 4.IZDAJA	8.000	103,00	143,82	EUR	275.689.512	1.185.077	1.299.911
71 BANKA VIPA 3.IZDAJA	10.000	102,20	111,86	EUR	265.949.672	1.143.209	1.253.986
72 SL. ZADR. KMET. BANKA	10.000	103,70	90,16	EUR	217.503.579	934.959	1.025.557
73 BANKA VIPA 2.IZDAJA	8.000	105,00	63,92	EUR	124.907.869	536.928	588.956
74 PROBANKA 1.IZDAJA	80.000	101,00	1.519,21	SIT	122.752.168	527.662	578.792
SKUPAJ					566.102.365.096	2.433.443.242	2.669.244.104

DEVIZNI TEČAJI	1 USD=	212,0834	SIT na 30.4.2003
	1 EUR=	232,6343	SIT na 30.4.2003

TRŽNA KAPITALIZACIJA OBVEZNIC - PROSTI TRG

Obveznice	Št. izdanih obveznic po najmanjših apoenih	Tečaj na 30.4.2003	Ostaneek dolga na 30.4.2003	Valuta ostanka dolga	Tržna kapitalizacija na 30.4.2003 (v SIT)	Tržna kapitalizacija na 30.4.2003 (v EUR)	Tržna kapitalizacija na 30.4.2003 (v USD)
1 SLOVENSKA ODŠKODNINSKA DRUŽBA 2.IZDAJA	10.500.000	98,91	51,13	EUR	123.531.877.443	531.013.172	582.468.394
2 NLB 7. IZDAJA	62.500	102,00	100.000,00	SIT	6.375.000.000	27.403.526	30.058.930
3 NLB 8. IZDAJA	14.276	104,30	1.000,00	EUR	3.463.894.019	14.889.868	16.332.698
4 AUTOCOMMERCE 1.IZDAJA	22.300	106,20	378,34	EUR	2.084.420.749	8.960.075	9.828.307
5 BANKA KOPER 4. IZDAJA	20.000	100,00	100.000,00	SIT	2.000.000.000	8.597.185	9.430.252
6 STANOVANJSKI SKLAD 3. IZDAJA	20.000	106,30	93.509,12	SIT	1.988.003.891	8.545.618	9.373.689
7 PROBANKA 5. IZDAJA	78.500	100,01	100,00	EUR	1.826.361.873	7.850.785	8.611.527
8 POŠTNA BANKA SLOVENIJE 3. IZDAJA	17.955	100,00	100.000,00	SIT	1.795.500.000	7.718.122	8.466.009
9 POŠTNA BANKA SLOVENIJE 2. IZDAJA	15.000	107,00	100.000,00	SIT	1.605.000.000	6.899.241	7.567.778
10 PROBANKA 4. IZDAJA	50.000	100,00	100,00	EUR	1.163.171.500	5.000.000	5.484.500
11 KD INVESTMENTS 1.IZDAJA	80.000	102,51	51,13	EUR	975.451.681	4.193.069	4.599.378
12 NAMA 1. IZDAJA	953.795	101,10	1.000,00	SIT	964.286.745	4.145.076	4.546.734
13 SIP STROJNA INDUSTRIJA 1.IZDAJA SERIJA A	32.500	100,00	102,26	EUR	773.148.464	3.323.450	3.645.493
14 BANKA KOPER 3. IZDAJA	10.000	100,00	250,00	EUR	581.585.750	2.500.000	2.742.250
15 SIP STROJNA INDUSTRIJA 1.IZDAJA SERIJA B	17.250	100,00	102,26	EUR	410.363.416	1.763.985	1.934.915
16 UBK KONVERTIBILNE	80	98,00	8.910,35	EUR	162.511.678	698.571	766.263
17 BORZNA DRUŽBA POTEZA OBVEZNICE 2. IZDAJA	15.000	101,00	42,22	EUR	148.800.575	639.633	701.613
18 VIPA	4.000	101,50	31,96	EUR	30.186.068	129.758	142.331
SKUPAJ					149.879.563.852	644.271.132	706.701.061

DEVIZNI TEČAJI		
1 USD=	212,0834	SIT na 30.4.2003
1 EUR=	232,6343	SIT na 30.4.2003

D3) TRŽNA KAPITALIZACIJA INVESTICIJSKIH SKLADOV

TRŽNA KAPITALIZACIJA POSEBNIH INVESTICIJSKIH DRUŽB - ID

	Posebna investicijska družba - ID	Število delnic na org. trgu	Tečaj na 30.4.2003	Tržna kapitalizacija na 30.4.2003 (v SIT)	Tržna kapitalizacija na 30.4.2003 (v EUR)	Tržna kapitalizacija na 30.4.2003 (v USD)
1	TRIGLAV STEBER 1	147.487.470	222,12 SIT	32.759.916.836	140.821.525	154.467.143
2	NFD 1	160.580.300	183,76 SIT	29.508.235.928	126.843.874	139.135.057
3	INFOND ID	8.132.314	1.865,46 SIT	15.170.506.474	65.211.822	71.530.853
4	KD ID	92.046.145	127,58 SIT	11.743.247.179	50.479.431	55.370.893
	SKUPAJ			89.181.906.418	383.356.652	420.503.945

TRŽNA KAPITALIZACIJA POOBLAŠČENIH INVESTICIJSKIH DRUŽB - PID

	Pooblaščen investicijska družba - PID	Borzi javljeno št. delnic na org. trgu	Tečaj na 30.4.2003	Tržna kapitalizacija na 30.4.2003 (v SIT)	Tržna kapitalizacija na 30.4.2003 (v EUR)	Tržna kapitalizacija na 30.4.2003 (v USD)
1	MAKSIMA 1	216.646.243	87,42 SIT	18.939.214.563	81.411.961	89.300.787
2	ZVON ENA	137.974.360	129,60 SIT	17.881.477.056	76.865.179	84.313.421
3	NFD 2	291.379.659	46,57 SIT	13.569.550.720	58.329.966	63.982.144
4	ATENA PID	135.915.888	87,76 SIT	11.927.978.331	51.273.515	56.241.923
5	ZLATA MONETA 1	68.297.800	172,04 SIT	11.749.953.512	50.508.259	55.402.514
6	PID VIPA INVEST	104.268.115	83,00 SIT	8.654.253.545	37.201.107	40.805.898
7	POMURSKA INV.DRUŽBA 1	35.923.940	214,94 SIT	7.721.491.664	33.191.544	36.407.808
8	ARKADA ENA	66.406.092	94,00 SIT	6.242.172.648	26.832.555	29.432.632
9	KRONA SENIOR	73.170.428	85,08 SIT	6.225.340.014	26.760.198	29.353.264
10	ZVON DVA	141.224.712	37,07 SIT	5.235.200.074	22.503.990	24.684.629
11	MODRA LINIJA	34.156.833	144,31 SIT	4.929.172.570	21.188.503	23.241.671
12	TRIGLAV STEBER PID	131.842.661	26,39 SIT	3.479.327.824	14.956.212	16.405.470
13	PID KD	95.913.558	35,36 SIT	3.391.503.411	14.578.690	15.991.367
14	INFOND PID	87.641.964	37,46 SIT	3.283.067.971	14.112.571	15.480.080
15	ZLATA MONETA II	82.333.757	34,71 SIT	2.857.804.705	12.284.537	13.474.910
16	KS-sklad 2	44.293.242	34,44 SIT	1.525.459.254	6.557.327	7.192.733
17	SETEV	43.469.190	32,50 SIT	1.412.748.675	6.072.831	6.661.288
18	VIZIJA I PID	21.299.602	55,02 SIT	1.171.904.102	5.037.538	5.525.676
19	NIKA 1	30.911.102	37,00 SIT	1.143.710.774	4.916.346	5.392.741
20	NIKA	32.574.698	35,10 SIT	1.143.371.900	4.914.890	5.391.143
21	PID AKTIVA AVANT I	29.520.040	38,60 SIT	1.139.473.544	4.898.132	5.372.762
22	MERCATA	28.923.982	36,18 SIT	1.046.469.669	4.498.346	4.934.237
23	TRDNJAVA	25.932.762	36,00 SIT	933.579.432	4.013.077	4.401.945
24	MERCATA 1	26.821.153	34,05 SIT	913.260.260	3.925.733	4.306.137
25	KS - SKLAD 4	26.381.090	34,10 SIT	899.595.169	3.866.993	4.241.705
26	POOBLAŠČENA POMURSKA INV. DRUŽBA	22.967.400	27,53 SIT	632.292.522	2.717.968	2.981.339
27	TRDNJAVA I	8.917.902	36,50 SIT	325.503.423	1.399.206	1.534.790
28	NIKA 2	12.555.868	25,00 SIT	313.896.700	1.349.314	1.480.063
29	CAPINVEST 2	5.876.900	36,50 SIT	214.506.850	922.077	1.011.427
	SKUPAJ			138.903.280.882 SIT	597.088.567 SIT	654.946.502 SIT

DEVIZNI TEČAJI		
	1 USD=	212,0834 SIT na 30.4.2003
	1 EUR=	232,6343 SIT na 30.4.2003

E) DRUGO

E1) KAZALNIKI NA DAN 30.4.2003

PANOGA	Tečaj na 30.4.2003	Celotni čisti dobiček (izguba) v 000 SIT v letu 2001	Čisti dobiček / delnico v letu 2001	T / D ⁽¹⁾	Višina dividende za leto 2001	Dividendna donosnost	Knjižna vrednost na dan 31.12.2001	Tečaj / knjižna vrednost delnic	Količnik letnega obrata tržne kapitalizacije ⁽²⁾
BANČNIŠTVO									
Banka Koper	54.801 SIT	2.422.842	4.665,94 SIT	11,74	2.000 SIT	3,65%	44.262 SIT	1,24	0,00
Probanka Maribor	5.650 SIT	428.319	241,97 SIT	⁽⁴⁾	277 SIT	4,90%	5.677 SIT	⁽⁴⁾	0,29
DRUGO FINANČNO POSREDNIŠTVO									
Nika Brežice ⁽⁶⁾	920 SIT	40.619	217,57 SIT	4,23	0	0,00%	2.972 SIT	0,31	0,11
DRUGE STORITVENE DEJAVNOSTI									
Geodetski zavod Slovenije	1.901 SIT	55.463	146,82 SIT	12,95	60 SIT	3,16%	3.432 SIT	0,55	0,15
FARMACIJA									
Krka Novo mesto	41.217 SIT	8.519.905	2.522,23 SIT	16,34	950 SIT	2,30%	21.983 SIT	1,87	0,31
GOSPODINJSKI APARATI									
Gorenje Velenje	4.152 SIT	3.241.974	265,74 SIT	15,62	80 SIT	1,93%	3.926 SIT	1,06	0,29
GRADBENIŠTVO									
Gradbeno podjetje Grosuplje	5.900 SIT	51.431	276,72 SIT	21,32	0	0,00%	23.373 SIT	0,25	0,28
HOTELI, GOSTINSTVO IN TURIZEM									
Terme Čatež	28.294 SIT	268.493	633,88 SIT	44,64	350 SIT	1,24%	30.292 SIT	0,93	0,22
Terme 3000	1.995 SIT	325.208	113,64 SIT	17,55	0	0,00%	2.883 SIT	0,69	0,26
HRANA IN PIJAČE									
Droga Portorož	88.477 SIT	1.160.752	4.118,16 SIT	21,48	1.755 SIT	1,98%	51.209 SIT	1,73	0,10
Kolinska Ljubljana ⁽⁶⁾	5.160 SIT	1.069.413	338,30 SIT	15,25	110 SIT	2,13%	5.053 SIT	1,02	0,38
Mlinotest Ajdovščina	1.820 SIT	273.871	114,93 SIT	15,84	42 SIT	2,31%	2.045 SIT	0,89	0,07
Pivovarna Laško ⁽⁶⁾	6.081 SIT	1.378.039	181,41 SIT	33,52	- SIT	0,00%	4.808 SIT	1,26	0,28
Pivovarna Union	83.001 SIT	1.220.540	2.751,96 SIT	30,16	600 SIT	0,72%	43.263 SIT	1,92	0,35
Radenska Radenci ⁽⁶⁾	1.400 SIT	790.170	157,48 SIT	8,89	0	0,00%	3.982 SIT	0,35	0,03
Žito Ljubljana	32.219 SIT	(1.957.513)	(5.653,30 SIT)	⁽⁴⁾	545 SIT	1,69%	39.676 SIT	0,81	0,23
KEMIJA									
Etol Celje ⁽⁶⁾	39.400 SIT	734.760	3.237,19 SIT	12,17	1.000 SIT	2,54%	41.389 SIT	0,95	0,34
Sava Kranj	24.418 SIT	1.158.965	684,67 SIT	35,66	530 SIT	2,17%	29.850 SIT	0,82	0,10
NAFTA IN PLIN									
Istrabenz Koper ⁽⁶⁾	6.573 SIT	3.772.511	728,95 SIT	9,02	130 SIT	1,98%	5.580 SIT	1,18	0,07
Petrol Ljubljana ⁽⁶⁾	39.151 SIT	5.310.767	2.582,51 SIT	15,16	600 SIT	1,53%	32.642 SIT	1,20	0,23
NEKOVINE									
Comet Zreče	3.150 SIT	384.156	229,02 SIT	13,75	0	0,00%	2.876 SIT	1,10	0,12
TRANSPORT									
Aerodrom Ljubljana ^{(5) (6)}	4.650 SIT	1.552.796	409,00 SIT	11,37	176 SIT	3,78%	4.406 SIT	1,06	0,03
Intereuropa Koper	5.309 SIT	3.942.594	546,77 SIT	9,71	200 SIT	3,77%	3.803 SIT	1,40	0,13
Luka Koper ^{(5) (6)}	4.633 SIT	4.354.005	311,00 SIT	14,90	190 SIT	4,10%	3.960 SIT	1,17	0,15
TRGOVINA									
Delo Prodaja	5.300 SIT	347.221	593,57 SIT	8,93	250 SIT	4,72%	5.030 SIT	1,05	0,43
Emona obala Koper ⁽³⁾	1.550 SIT	105.026	66,79 SIT	23,21	0	0,00%	6.513 SIT	0,24	0,19
Kompas MTS	1.196 SIT	1.384.442	392,56 SIT	3,05	300 SIT	25,08%	4.121 SIT	0,29	0,26
Mercator Ljubljana ⁽⁶⁾	23.600 SIT	4.925.605	1535,17 SIT	15,37	400 SIT	1,69%	24.809 SIT	0,95	0,21
Salus Ljubljana	92.702 SIT	1.053.313	7.968,23 SIT	11,63	3.000 SIT	3,24%	45.739 SIT	2,03	0,09
Merkur Kranj	21.838 SIT	1.614.882	1.800,03 SIT	12,13	600 SIT	2,75%	29.502 SIT	0,74	0,21
Tehnounion Ljubljana	12.000 SIT	(252.941)	(3.056,32 SIT)	⁽⁴⁾	0	0,00%	50.041 SIT	0,24	0,06
Živila Kranj	14.750 SIT	475.534	1.650,13 SIT	8,94	0	0,00%	34.453 SIT	0,43	0,42
ZALOŽNIŠTVO									
Delo Ljubljana ⁽⁶⁾	25.250 SIT	780.468	1.170,61 SIT	21,57	0	0,00%	8.425 SIT	3,00	0,21

POVPREČJE TRGA revidirano 2001,2002 ⁽⁷⁾				14,60		1,93%		1,34	
---	--	--	--	-------	--	-------	--	------	--

POVPREČJE TRGA nerevidirano 2002 ⁽⁸⁾				13,08		1,97%		1,03	
--	--	--	--	-------	--	-------	--	------	--

Izračuni so opravljeni na podlagi nekonsolidiranih računovodskih izkazov za leto 2001. Pri naslednjih družbah so bili izračuni opravljeni na osnovi konsolidiranih izkazov: Droga, Emona obala Koper, Gorenje, Istrabenz, Krka, Lek, Mercator, Merkur, Petrol, Radenska, Sava, Tehnounion, Živila in Žito. Izračuni so bili opravljeni na podlagi povprečnega števila izdanih delnic v letu 2001.

(1) T/D = P/E = Tečaj / Čisti dobiček na delnico (izločen popravek kapitala in lastne delnice.)

(2) Promet zadnjih dvanajstih mesecev, povprečna kapitalizacija na osnovi vrednosti na zadnji dan v tekočem mesecu, pred 6 in 12 meseci.

(3) Izločene delnice hčerinske družbe.

(4) Izračun ni smisel.

(5) Pri Aerodromu in Luki Koper se P / E računa na vse izdane delnice (redne in prednostne).

(6) Izračun je opravljen na podlagi konsolidiranih računovodskih izkazov za leto 2002.

(7) Kazalniki so izračunani na podlagi zadnjih revidiranih računovodskih izkazov. Za družbe Aerodrom, Delo, Etol, Istrabenz, Kolinska, Luka Koper, Mercator, Nika, Petrol in Radenska so vzeti računovodski izkazi za leto 2002, za ostale družbe pa izkazi za leto 2001. Povprečni T/D = P/E = kapitalizacija rednih delnic borznega trga (30.4.2003) / vsota neto dobičkov družb borzne kotacije (za leto 2001 oz. 2002), prilagojena glede na delež kotirajočih delnic (iz izračuna je izvzeta delnica Žita, ker je lanskoletni rezultat posledica spremembe računovodskih načel in ne poslovanja)

Povprečna div. donosnost = vsota dividend, ki so jih izplačale družbe borzne kotacije v letu 2002, prilagojene za delnice, ki ne kotirajo / tržna kapitalizacija rednih delnic borzne kotacije (30.4.2003)

Povprečni PB = tečaj/knjižna vrednost = kapitalizacija rednih delnic borznega trga (30.4.2003) / vsota kapitala družb borzne kotacije (31.12.2001 oz. 31.12.2002), prilagojena glede na delež kotirajočih delnic.

(8) Kazalniki so izračunani na podlagi nerevidiranih računovodskih izkazov za leto 2002. Iz izračuna so izzeti rezultati družbe Kompas MTS, zaradi prevrednotenja naložb.

E2) DELEŽI IN NETO NAKUPI TUJIH INVESTITORJEV

SPREMEMBE DELEŽEV TUJIH INVESTITORJEV V TEKOČEM LETU

Izdajatelj	Stanje v % 30.4.2003	Stanje v % 31.3.2003	Stanje v % 31.12.2002	Stanje v % 30.4.2002	Sprememba od 31.3.2003 do 30.4.2003 v % točkah	Sprememba od 31.12.2002 do 30.4.2003 v % točkah	Sprememba od 30.4.2002 do 30.4.2003 v % točkah	Kapitalizacija na 30.4.2003 v mio SIT
Emona obala Koper	1,01	0,94	0,66	0,08	0,07	0,36	0,93	2.699
Gorenje	1,77	1,63	1,47	0,89	0,14	0,31	0,89	50.652
Krka	3,29	3,23	3,50	9,68	0,05	-0,21	-6,39	146.016
Mercator	2,45	2,44	2,45	2,20	0,00	-0,01	0,25	75.721
Probanka	0,35	0,38	0,38	0,46	-0,03	-0,03	-0,11	2.260
Petrol	0,55	0,52	0,50	0,77	0,03	0,04	-0,23	81.681
Pivovarna Union	42,15	42,15	42,14	41,86	0,01	0,02	0,29	37.443
Radenska	0,20	0,19	0,19	0,12	0,01	0,01	0,07	7.087
Živila Kranj	0,08	0,01	0,02	0,11	0,06	0,06	-0,03	4.720

NETO NAKUPI VREDNOSTNIH PAPIRJEV TUJIH INVESTITORJEV NA ORGANIZIRANEM IN NEORGANIZIRANEM TRGU V TEKOČEM LETU PO MESECIH, V MIO SIT

	Organizirani trg	Neorganizirani trg	Skupaj	Promet tujcev na borzi	Delež kapitalizacije delnic v lasti tujcev	Delež prometa delnic v lasti tujcev
Leto 2002						
Marec	876,21	29.050,58	29.926,79	1.604,21	12,04%	7,93%
April	1.276,16	14.605,11	15.881,27	1.631,77	12,18%	5,82%
Maj	567,23	1.341,93	1.909,15	1.993,35	12,51%	10,17%
Junij	-529,35	3.216,28	2.686,94	1.381,23	10,38%	10,46%
Julij	-1.458,40	-1.282,70	-2.741,10	1.964,10	10,03%	7,99%
Avgust	-4.022,01	689,67	-3.332,34	5.222,23	10,03%	19,52%
September	-5.898,84	114.770,72	108.871,88	10.368,58	9,51%	37,40%
Oktober	-2.571,87	891,34	-1.680,54	8.938,93	8,96%	27,98%
November	-1.136,80	165.953,81	164.817,00	2.003,11	18,17%	9,00%
December	-673,89	-1.239,69	-1.913,57	1.505,21	19,68%	5,07%
Leto 2003						
Januar	-329,00	2.848,09	2.519,09	871,78	19,59%	4,78%
Februar	-175,3	4.491,5	4.316,2	529,5	6,54%	5,36%
Marec	188,7	7.389,3	7.578,0	612,0	7,32%	6,99%
April	-27,4	9.086,1	9.058,7	513,4	7,23%	5,19%
Skupaj v letu 2003	-315,60	14.728,92	14.413,32	2.013,22	7,32%	4,30%
Skupaj v letu 2002	-11.895,17	337.085,31	325.190,16	39.402,86	19,68%	14,13%
Skupaj v letu 2001	4.499,69	63.500,44	68.000,03	10.555,78	10,51%	4,45%
Skupaj v letu 2000	208,11	8.540,41	8.748,52	4.295,57	7,77%	2,96%
Skupaj v letu 1999	-2.269,19	674,01	-1.595,09	3.163,40	7,98%	1,88%
Skupaj v letu 1998	2.761,20	-2.104,00	657,30	14.333,90	8,86%	10,72%
Skupaj v letu 1997	8.440,86	9.965,96	18.406,81	24.090,40	n.p.	27,51%
Skupaj v letu 1996	7.439,48	3.381,38	10.820,86	9.718,80	n.p.	14,49%

E3) REKORDNE VREDNOSTI

REKORDNI DNEVNI PROMET V LETU 2003

27 Januar 2003

	Vrednost	Število poslov	Količina
Navadni posli	561.744.531	1.564	1.686.524
Aplikacije	141.518.540	257	205.713
Svežnji	4.878.778.425	8	630.604
Skupaj	5.582.041.496 SIT	1.829	2.522.841

NAJVEČJE IN NAJMANJŠE VREDNOSTI PROMETA IN INDEKSOV

	V letu 2003		V letih 1989-2002	
Mesečni promet v mio SIT	41.500	januar	62.044	december 2002
Dnevni promet v mio SIT	5.582	27.01.2003	11.474	16.07.2002
Število poslov v dnevnu	2.090	28.01.2003	6.411	27.12.2002
Vrednost svežnja v mio SIT	2.479	07.01.2003	8.128	23.11.2001
Max vrednost indeksa SBI 20	3.371,93	24.01.2003	3.547,64	08.11.2002
Min vrednost indeksa SBI 20	3.117,31	12.03.2003	891,93	10.09.1996
Max vrednost indeksa SBI 20NT	3.278,37	24.01.2003	3.350,05	28.11.2002
Min vrednost indeksa SBI 20NT	3.031,87	12.03.2003	1.437,30	30.06.1998
Max vrednost indeksa IPT	2.797,13	27.01.2003	2.699,16	04.12.2002
Min vrednost indeksa IPT	2.593,39	12.03.2003	1.318,83	01.07.1998
Max vrednost indeksa PIX	2.849,85	24.01.2003	3.013,05	27.11.2002
Min vrednost indeksa PIX	2.558,26	12.03.2003	965,15	29.04.1999
Max vrednost indeksa BIO	114,63	28.03.2003	113,70	20.02.2003
Min vrednost indeksa BIO	110,20	24.01.2003	100,46	05.07.1995
Max vrednost indeksa HRANA IN PIJAČE	3.317,95	13.02.2003	2.986,46	28.11.2002
Min vrednost indeksa HRANA IN PIJAČE	2.930,89	07.01.2003	1.499,15	03.05.2000
Max vrednost indeksa KEMIJA	3.379,43	06.01.2003	3.420,54	28.11.2002
Min vrednost indeksa KEMIJA	3.115,94	30.04.2003	1.476,44	01.07.1998
Max vrednost indeksa NAFTA IN PLIN	4.357,35	05.02.2003	4.664,47	27.11.2002
Min vrednost indeksa NAFTA IN PLIN	3.876,94	12.03.2003	1.591,73	27.06.2000
Max vrednost indeksa TRANSPORT	2.831,36	16.04.2003	2.863,02	27.11.2002
Min vrednost indeksa TRANSPORT	2.649,50	08.01.2003	1.132,46	01.07.1998
Max vrednost indeksa TRGOVINA	2.427,75	24.01.2003	2.553,74	28.11.2002
Min vrednost indeksa TRGOVINA	2.243,70	01.04.2003	1.172,80	01.07.1998
OSTALO				
Tržna kapitalizacija v mio SIT	2.150.910	31.01.2003	2.203.964	30.11.2002
Delež kapitalizacije delnic v lasti nerezidentov	19,59%	31.01.2003	19,68%	31.12.2002

E4) NOVI VREDNOSTNI PAPIRJI, IZKLJUČITVE IN SPREMEMBE KOTACIJ V LETU 2003

NOVI VREDNOSTNI PAPIRJI NA LJUBLJANSKI BORZI V LETU 2003

BORZNA KOTACIJA OBVEZNICE

Izdajatelj	Oznaka	Izdaja	Število sprejetih obveznic	Apoenska struktura	Obrestna mera in zapadlost	Datum sprejema	Datum pričetka trgovanja
Republika Slovenija	RS49	49.izdaja	29.788.960	380 EUR	4,75%, 10.1.2022	17.01.2003	22.01.2003
Republika Slovenija	RS50	50.izdaja	182.168	100 EUR	4,5%, 24.2.2013	05.03.2003	11.03.2003
Republika Slovenija	RS51	51.izdaja	2.439.250	10.000 SIT	7,75%, 24.2.2006	05.03.2003	11.03.2003
Republika Slovenija	RS52	52.izdaja	1.555.800	10.000 SIT	6,25%, 8.4.2008	14.04.2003	17.04.2003
Republika Slovenija	RS53	53.izdaja	363.841	100 EUR	4,875%, 8.4.2018	14.04.2003	17.04.2003

PROSTI TRG

DELNICE

Izdajatelj	Oznaka	Vrsta delnic	Število sprejetih delnic	Nominalna vrednost delnice	Datum sprejema	Datum pričetka trgovanja	Enotni tečaj prvega dne trg.
Unit-as nepremičnine	USAR	redne	173.377	1.000 SIT	14.02.2003	20.02.2003	1.522,00 SIT
Vizija holding, finančna družba	VIHR	redne	2.277.503	1.000 SIT	13.03.2003	17.03.2003	650,00 SIT

POOBLAŠČENE INVESTICIJSKE DRUŽBE

Izdajatelj	Oznaka	Vrsta delnic	Število sprejetih delnic	Nominalna vrednost delnice	Datum sprejema	Datum pričetka trgovanja	Enotni tečaj prvega dne trg.
Triglav steber, PID	TRSR	redne	131.842.661	100 SIT	13.03.2003	20.03.2003	32,36 SIT
VIZIJA I., PID	VZPR	redne	21.299.602	100 SIT	01.04.2003	08.04.2003	50,35 SIT

IZKLJUČITVE VREDNOSTNIH PAPIRJEV NA LJUBLJANSKI BORZI V LETU 2003

BORZNA KOTACIJA

DELNICE

Izdajatelj	Oznaka	Vrsta delnic	Datum izključitve	Razlog izključitve
Lek Ljubljana	LEKA	redne	03.02.2003	sklep na skupščini o umiku delnic iz org.trga
Lek Ljubljana	LEKB	prednostne	03.02.2003	sklep na skupščini o umiku delnic iz org.trga
Banka Vipva	VPPP	prednostne	03.02.2003	vpis pripojitve družbe k Abanki d.d.

OBVEZNICE

Izdajatelj	Oznaka	Izdaja	Datum izključitve
Republika Slovenija	RS4E	4.izdaja	15.01.2003
Republika Slovenija	RSH	15.izdaja serija H	15.01.2003
Republika Slovenija	RSI	15.izdaja serija I	18.03.2003

PROSTI TRG

DELNICE

Izdajatelj	Oznaka	Vrsta delnic	Datum izključitve	Razlog izključitve
Grad Prestranek	GDPR	redne	10.02.2003	umik delnic z organiziranega trga
Dadas poslovni sistem Maribor	DAD	redne	17.02.2003	ne izpolnjuje pogojev za organizirano trgovanje
Hipotekarna banka Brežice	HBR	redne	17.02.2003	ne izpolnjuje pogojev za organizirano trgovanje
Hipotekarna banka Brežice	HBP	prednostne	17.02.2003	ne izpolnjuje pogojev za organizirano trgovanje
Primofin Maribor	PFNP	prednostne imenske	17.02.2003	ne izpolnjuje pogojev za organizirano trgovanje
Razvojnica družba Ljubljana	RDRO	redne prinosniške	17.02.2003	ne izpolnjuje pogojev za organizirano trgovanje
Sivent Ljubljana	SINR	redne	18.02.2003	umik delnic z organiziranega trga

POOBLAŠČENE INVESTICIJSKE DRUŽBE

Izdajatelj	Oznaka	Vrsta delnic	Datum izključitve	Razlog izključitve
DPB Vizija, PID	VZON	redne	02.04.2003	preoblikovanje in razdružitve na Vizija holding in Vizija I, PID

OBVEZNICE

Izdajatelj	Oznaka	Izdaja	Datum izključitve
SI.MOBIL Ljubljana	SM01E	1.izdaja	18.02.2003

POKOJNINSKI BONI

Izdajatelj	Oznaka	Datum izključitve	Razlog izključitve
Kapitalska družba	PBON	01.01.2003	zaradi poteka proste prenosljivosti

POVEČANJE ŠTEVILA VREDNOSTNIH PAPIRJEV V LETU 2003

PROSTI TRG

DELNICE

Izdajatelj	Oznaka	Vrsta delnic	Št.delnic pred razširitvijo	Št.delnic po razširitvi	Datum razširitve
ŽITO INTES Živilska industrija	IMTG	redne	549.982	2.518.194	13.02.2003

ZMANJŠANJE ŠTEVILA VREDNOSTNIH PAPIRJEV V LETU 2003

PROSTI TRG

DELNICE

Izdajatelj	Oznaka	Vrsta delnic	Št.delnic pred zmanjšanjem	Nom. vr. delnice pred zmanjšanjem	Št.delnic po zmanjšanju	Nom. vr. delnice po zmanjšanju	Datum zmanjšanja
Capita	CAP1	redne	585.116	1.000 SIT	315.963	1.000 SIT	20.01.2003
Železarna Ravne - Monter Dravograd	ZMDG	redne	444.100	1.000 SIT	359.761	1.000 SIT	08.04.2003

OBVEZNICE, KI SO ZAPADLE V LETU 2003

Izdajatelj	Oznaka	Izdaja	Trg	Zadnji dan trgovanja	Datum zapadlosti
Republika Slovenija	RS16	16.izdaja	borzna kotacija	17.02.2003	24.02.2003

SPREMEMBA FIRME V LETU 2003

Naziv firme izdajatelja pred spremembo	Naziv firme izdajatelja po spremembi	Datum spremembe	Trg
Intes, mlini in testenine	ŽITO INTES	12.02.2003	prosti trg

F) SEZNAM VREDNOSTNIH PAPIRJEV

F1) DELNICE - BORZNA KOTACIJA

Izdajatelj	Vrsta delnic	Trgovalna koda	Dejavnost	V sodni register vpisani in vplačani osnovni kapital (v 000 SIT)	Sestava kapitala	Datum sprejema	Datum začetka trgovanja	Enotni tečaj prvega trgovalnega dne	Nom. vred. delnice (v SIT)	Število delnic na organiziranem trgu	Zadnja izplačana dividenda	Datum brez upravičenja do dividende	Naslov izdajatelja	Telefon Faks	Direktor družbe Kontaktne osebe	
1	Aerodrom Ljubljana	redne imenske	AELG	letališke storitve	3.796.527	1.936.229 rednih delnic na ime in 1.860.298 prednostnih participativnih delnic z omejeno glasovalno pravico z nominalno 1.000 SIT	15.09.1997	08.10.1997	2.203,53 SIT	1.000	1.936.229	176,00 SIT	27.06.2002	Zg.Brnik 130a 4210 Brnik	Tel: 04 20 61 000 Faks: 04 20 21 220	Viktor Može - predsednik uprave Nada Pesjak - članica uprave Marina Zupanc - direktorica fin.sektorja
2	Banka Koper	redne imenske	BKP	banka	5.313.590	531.359 rednih delnic z nominalno 10.000 SIT	24.02.2000	14.03.2000	26.391,30 SIT	10.000	531.359	2.000,00 SIT	01.07.2002	Pristaniška 14 6502 Koper	Tel: 05 66 51 100 Faks: 05 66 51 369	Vojko Čok - predsednik uprave Igor Bahčič - vodja službe
3	Comet Zreče	redne imenske	CHZG	proizvodnja umetnih brusilnih sredstev in druge tehnične keramike	1.700.688	1.700.688 navadnih delnic na ime z nominalno 1.000 SIT	22.10.1998	02.11.1998	1.513,16 SIT	1.000	1.700.688	45,00 SIT	31.05.2000	Tovarniška 5 3214 Zreče	Tel: 03 75 75 000 Faks: 03 75 75 100	Marjan Lurger - generalni direktor Zdravko Ivačić - poslovni sekretar
4	Delo Ljubljana	redne imenske	DELR	založništvo, izdajanje časopisov	667.464	667.464 rednih delnic na ime z nominalno 1.000 SIT	17.12.1998	13.01.1999	7.636,77 SIT	1.000	667.464	1.000,00 SIT	23.07.2001	Dunajska 5 1000 Ljubljana	Tel: 01 47 37 400 Faks: 01 47 37 406	Jure Apih - predsednik uprave Emil Suštar, Ivo Oman - člana uprave
5	Delo Prodaja	redne imenske	DPRG	prodaja in distribucija časopisov	593.549	593.549 rednih delnic na ime z nominalno 1.000 SIT	25.01.2001	12.02.2001	8.212,72 SIT	1.000	593.549	250,00 SIT	19.07.2002	Dunajska 5 1000 Ljubljana	Tel: 01 47 38 600 Faks: 01 473 86 04	Jure Božič - predsednik uprave Biserka Božičnik Križanec
6	Droga Portorož	redne imenske	DRPG	predelava in pakiranje kave, začimb, čajev in drugih živilskih proizvodov	2.827.680	282.768 rednih delnic na ime z nominalno 10.000 SIT	14.05.1996	12.06.1996	13.320,65 SIT	10.000	282.768	1.755,00 SIT	05.06.2002	Industrijska cesta 21 6310 Izola	Tel: 05 663 15 21 Faks: 05 663 15 34	Matjaž Čačovič - predsednik uprave
7	Emona obala Koper	redne imenske	EOKG	trgovina z živilskimi in neživilskimi proizvodi na drobno in na debelo	1.741.456	1.741.456 rednih delnic na ime z nominalno vrednostjo 1.000 SIT	16.12.1997	7.1.1998 (28.4.97 prosti trg)	2.700,00 SIT (2.762,67SIT)	1.000	1741456	88,00 SIT	20.07.1999	Pristaniška 12 6000 Koper	Tel: 05 665 31 00 Faks: 05 639 86 82	Aleš Škrabo - predsednik uprave Samo Faganeli - strokovni sodelavec
8	Etol Celje	redne imenske	ETOG	predelava arom in eteričnih olj	2.745.760	274.576 navadnih delnic na ime z nominalno 10.000 SIT	21.11.1996	21.02.1997	17.043,27 SIT	10.000	274.576	1.000,00 SIT	28.05.2002	Škofja vas 39 3000 Celje	Tel: 03 42 77 100 Faks: 03 42 77 118	Ivan Ferme - generalni direktor Brigita Čokl - vodja financ in računovodstva
9	Geodetski zavod Slovenije	redne imenske	GZRG	izmera in kartiranje zemljišč	379.820	379.820 rednih delnic na ime z nominalno vrednostjo 1.000 SIT	14.12.2000	08.01.2001	1.100,00 SIT	1.000	379.820	60,00 SIT	05.07.2002	Zemljemerska 12 1000 Ljubljana	Tel: 01 43 27 136 Faks:	Rudi Zavri - direktor Rade Vučkovič - direktor sektorja služb zavoda
10	Gorenje Velenje	redne imenske	GRVG	proizvodnja električnih gospodirskih aparatov	12.200.000	12.200.000 rednih delnic z nominalno 1.000 SIT	30.10.2000	10.11.2000 (2.8.1998 prosti trg)	1.994,40SIT (1.483,65 SIT)	1.000	12.200.000	80,00 SIT	27.06.2002	Partizanska 12 3000 Velenje	Tel: 03 89 91 000 Faks: 03 89 92 760	Jože Stanič - predsednik uprave Silva Globočnik
11	Gradbeno podjetje Grosuplje	redne imenske razreda B	GPG	gradbena dejavnost	1.994.111	199.411 rednih imenskih delnic razreda B z nominalno 10.000 SIT	14.12.1994	23.12.1994	15.782,08 SIT	10.000	199.411	-	-	Emonska 8 1000 Ljubljana	Tel: 01 4709 300 Faks: 01 42 58 327	Martino Samardžija - generalni direktor Brigita Kolenc - finančna direktorica
12	Intereuropa Koper	redne imenske	IEKG	mednarodna špedicija, pomorska agencija in mednarodni cestni tovorni promet	7.902.413	7.902.413 rednih delnic na ime z nominalno 1.000 SIT	24.12.1997	12.01.1998	2.111,24 SIT	1.000	7.902.413	200,00 SIT	22.07.2002	Vojkovo nabrežje 32 6000 Koper	Tel: 05 664 10 00 Faks: 05 664 26 74	Jože Kranjc - predsednik uprave Matej Okretič - sektor za finance
13	Istrabenz Koper	redne imenske	ITBG	upravljanje holding družb	5.180.000	5.180.000 navadnih delnic na ime z nominalno 1.000 SIT	30.05.1997	16.6.1997 (3.2.97 prosti trg)	2.812,32 SIT (3.479,56 SIT)	1.000	5.180.000	130,00 SIT	03.06.2002	Ulica Zore Perleč Godina 2 6000 Koper	Tel: 05 662 15 00 Faks: 05 662 15 15	Igor Bavčar - generalni direktor Cvetka Erzetič - stiki z javnostmi Aldo Gabrijel - član uprave
14	Kolinska Ljubljana	redne imenske	KOLR	proizvodnja in prodaja živilskih izdelkov	3.169.525	3.169.525 rednih imenskih delnic z nominalno 1.000 SIT	24.11.1995	08.01.1996	1.123,67 SIT	1.000	3.166.992	110,00 SIT	04.06.2002	Kolinska ulica 1 1544 Ljubljana	Tel: 01 47 21 500 Faks: 01 47 21 708	Lojze Deželak - generalni direktor Iztok Bricl - direktor finančno računovodskega sektorja
15	Kompas MTS	redne imenske	MTSG	prostotcarinska prodaja, mejno-turistična dejavnost	3.526.714	3.526.714 navadnih delnic na ime z nominalno 1.000 SIT	24.11.2000	08.12.2000	1.255,24 SIT	1.000	3.526.714	300,00 SIT	24.06.2002	Pražakova 4 1000 Ljubljana	Tel: 01 23 44 100 Faks: 01 23 19 156	Veronika Šketa - direktorica Mateja Fortič - namestnica direktorice
16	Krka tovarna zdravil Novo mesto	redne imenske	KRKG	proizvodnja farmacevtskih preparatov	3.526.714	3.542.612 rednih delnic na ime po 4.000 SIT	14.10.1997	4.11.1997 (10.2.97 prosti trg)	21.370,19 SIT (26.167,36 SIT)	4.000	3.542.612	950 SIT	04.07.2002	Šmarješka c. 6 8501 Novo mesto	Tel: 07 33 12 111 Faks: 07 33 21 537	Miloš Kovačič - generalni direktor Mihaela Korent - služba za planiranje in poslovne informacije
17	Luka Koper	redne imenske	LKPG	prekladanje, skladiščenje in druge pristaniške storitve	14.000.000	7.140.000 navadnih delnic in 6.860.000 prednostnih participativnih delnic z omejeno glasovalno pravico z nominalno 1.000 SIT	01.10.1996	20.11.1996	2.502,13 SIT	1.000	7.140.000	190 SIT	22.07.2002	Vojkovo nabrežje 38 6000 Koper	Tel: 05 665 69 56 Faks: 05 639 80 40	Bruno Korelič - generalni direktor Karlo Rohli
18	Mercator poslovni sistem Ljubljana	redne imenske	MELR	trgovina, agroživilska industrija, kmetijstvo in gostinska dejavnost	32.085.040	3.208.504 rednih delnic na ime z nominalno 10.000 SIT	10.12.1997	22.12.1997 (4.4.96 prosti trg)	4.296,36 SIT (3.574,07 SIT)	10.000	3.208.504	400 SIT	03.06.2002	Dunajska cesta 107 1000 Ljubljana	Tel: 01 560 10 00 Faks: 01 568 21 00	Zoran Janković - predsednik uprave Jadranka Dakič - članica uprave

F1) DELNICE - BORZNA KOTACIJA

Izdajatelj	Vrsta delnic	Trgovalna koda	Dejavnost	V sodni register vpisani in vplačani osnovni kapital (v 000 SIT)	Sestava kapitala	Datum sprejema	Datum začetka trgovanja	Enotni tečaj prvega trgovalnega dne	Nom. vred. delnice (v SIT)	Število delnic na organiziranem trgu	Zadnja izplačana dividenda	Datum brez upravičenja do dividende	Naslov izdajatelja	Telefon Faks	Direktor družbe Kontaktne osebe	
19	Merkur Naklo	redne imenske	MER	trgovina na debelo in drobno s kovinskimi proizvodi, inštalacijskim materialom, napravami za ogrevanje	9.125.850	912.585 rednih delnic na ime z nominalo 10.000 SIT	19.11.1998	30.11.1998	18.004,84 SIT	10.000	912.585	600 SIT	02.07.2002	Cesta na Okroglo 7 4202 Naklo	Tel: 04 206 70 00 Faks: 04 25 88 805	Bine Kordež - predsednik uprave Ana Hostnik - direktorica ekonomsko analitičnega področja
20	Minotest Ajdovščina	redne imenske	MAJG	živilska industrija	2.389.177	2.389.177 rednih delnic na ime z nominalo 1.000 SIT	06.03.2000	03.04.2000	1.050,00 SIT	1.000	2.389.177	42 SIT	28.06.2002	Tovarniška 14 5270 Ajdovščina	Tel: 05 364 45 00 Faks: 05 366 1037	David Naberj - predsednik uprave
21	Nika investiranje in razvoj Brežice	redne prinosniške	NIKN	finančne storitve	186.695	186.695 rednih delnic na ime z nominalo 1.000 SIT	04.06.1991	01.07.1991	1.755,00 SIT	1.000	186.695	180,00 SIT	16.06.1997	Trg Izgnancev 1a 8250 Brežice	Tel: 07 49 62 236 01 432 41 16 Faks: 07 69 62 852 01 433 11 55	Branko Šušterič - direktor
22	Petrol Ljubljana	redne imenske	PETG	prodaja nafnih derivatov	12.517.806	2.086.301 rednih imenskih delnic z nominalo 6.000 SIT	18.03.1997	05.05.1997	17.178,89 SIT	6.000	2.086.301	600,00 SIT	20.06.2002	Dunajska 50 1000 Ljubljana	Tel: 01 47 14 102 Faks: 01 47 14 158	Janez Lotrič - predsednik uprave Franci Perlič - svetovalec direktorja
23	Pivovarna Laško	redne imenske	PILR	proizvodnja in prodaja piva	8.747.652	8.747.652 rednih imenskih delnic z nominalo 1.000 SIT	13.01.2000	01.02.2000	5.634,77 SIT	1.000	8.747.652	140,00 SIT	01.06.2001	Trubarjeva 28 3270 Laško	Tel: 03 734 80 00 Faks: 03 57 31 637	Anton Turnšek - direktor Dragica Čepin - vodja službe računovodstva
24	Pivovarna Union	redne imenske	PULG	proizvodnja piva, mineralnih vod in brezalkoholnih pijač ter drugih živil	4.511.140	451.114 rednih imenskih delnic z nominalo 10.000 SIT	22.02.2000	06.03.2000	45.363,89 SIT	10.000	451.114	600,00 SIT	26.07.2002	Pivovarniška ulica 2 1001 Ljubljana	Tel: 01 47 17 251 Faks: 01 47 17 255	Marijan V. Mir - predsednik uprave Franciška Hunjet - finančna direktorica
25	Probanka Maribor	prednostne imenske	PRBP	banka	1.426.691	1.026.691 navadnih imenskih delnic PRBP in 400.000 prednostnih imenskih delnic PRBP, vse z nominalo 1.000 SIT	30.03.1993	30.03.1993	14.613,14 SIT	1.000	400.000	277,00 SIT	12.06.2002	Gosposka 23 2000 Maribor	Tel: 02 25 20 500 Faks: 02 25 25 600	Romana Pajenk - generalna direktorica Tina Murn - stiki z javnostmi
26	Radenska Radenci	redne imenske	RARG	opravljanje dejavnosti turizma, politev mineralnih voda in brezalkoholnih pijač in proizvodnja polnilne in pakirne opreme	5.061.856	5.061.856 rednih delnic na ime z nominalo 1.000 SIT	07.02.1997	03.04.1997	1.984,08 SIT	1.000	5.061.856	43,60 SIT	19.06.2000	Zdraviliško naselje 14 9252 Radenci	Tel: 02 520 20 20 Faks: 02 520 10 67	Zlatko Vili Hohnjec - generalni direktor Milan Verdev - stiki z javnostmi
27	Salus Ljubljana	redne prinosniške - serija B	SALR	trgovina na debelo s farmacevtskimi, medicinskimi in drugimi proizvodi	264.980	135.000 prinosniških razreda B z nominalo 1.000 SIT ter 13.000 prednostnih z nominalo 10.000 SIT	16.01.1992	16.01.1992	2.460,00 SIT	1.000	134.980	3.000,00 SIT	27.05.2002	Mašera Spasičeva 10 1000 Ljubljana	Tel: 01 589 91 42 Faks: 01 588 10 22	Marko Rupret - direktor Jurij Samec - svetovalec direktorja
28	Sava Kranj	redne imenske	SAVA	gumarska in kemična industrija	17.209.870	1.720.987 rednih delnic z nominalo 10.000 SIT	13.12.1999	06.01.2000	17.386,75 SIT	10.000	1.720.987	530,00 SIT	31.05.2002	Škofjeloška c.6 4502 Kranj	Tel: 04 206 5000 Faks: 04 206 6446	Janez Bohorič - predsednik uprave Miha Dolinar
29	Tehnounion Ljubljana	redne imenske	TEHG	zastopanje in trženje motornih vozil	840.050	84.005 rednih delnic z nominalo 10.000 SIT	19.11.1998	26.11.1998	55.800,00 SIT	10.000	84.005	1.000,00 SIT	06.07.2000	Bravničarjeva 11 1000 Ljubljana	Tel: 01 513 50 00 Faks: 01 51 35 293	Gregor Tratnik - predsednik uprave Matja Veberič
30	Terme Čatež	redne imenske	TCRG	medicinska rehabilitacija in turizem	4.049.826	674.971 delnic po 6.000 SIT	07.06.1993	26.08.1993	1.156,61 SIT	6.000	674.971	350,00 SIT	29.06.2002	Topliška c. 35 8250 Brežice	Tel: 07 49 35 910 Faks: 07 49 62 721	Bonit Mokrovič - direktor Zvone Krulc - pomočnik direktorja
31	Terme 3000	redne imenske	ZMTG	specialistična ambulančna dejavnost, gostinstvo, turizem	2.861.843	2.861.843 navadnih delnic na ime z nominalo 1.000 SIT	11.09.1997	25.09.1997	1.198,26 SIT	1.000	2.861.843	26,84 SIT	28.08.1998	Kranjčeva 12 9226 Moravske Toplice	Tel: 02 51 12 300 Faks: 02 548 16 07	Dušan Bencik - direktor Marjan Maček - pomočnik direktorja
32	Žito Ljubljana	redne imenske	ZTOG	prehrambena industrija	3.487.650	348.765 rednih delnic na ime z nominalo 10.000 SIT	03.03.2000	20.03.2000	20.502,10 SIT	10.000	348.765	545,00 SIT	28.06.2002	Šmartinska cesta 154 1000 Ljubljana	Tel: 01 54 01 373 Faks: 01 540 41 75	Rudolf Kajtner - predsednik uprave Bojan Štravs - vodja finančno računovodske službe
33	Živila Kranj	redne imenske	ZKNG	trgovina in gostinstvo	3.199.970	319.997 rednih delnic na ime z nominalo 10.000 SIT	13.04.2000	15.05.2000	11.841,30 SIT	10.000	319.997	600,00 SIT	03.07.2000	Cesta na Okroglo 3 4202 Naklo	Tel: 04 25 68 200 Faks: 04 25 71 164	Branko Remic - direktor družbe

F2) DELNICE - PROSTI TRG

	Izdajatelj	Trgovalna koda	Vrsta delnic	Datum sprejema	Datum začetka trgovanja	Dejavnost	V sodni register vpisani in vplačani osnovni kapital (v 000 SIT)	Datum vpisa v sodni register	Sestava kapitala	Enotni tečaj prvega trgovalnega dne (v SIT)	Nom. vred. delnice (v SIT)	Dividenda za leto 2001	Datum brez upravičenja do dividende	Št. delnic na organiziranem trgu	Naslov izdajatelja	Telefon Faks	Direktor družbe Kontaktne osebe
1	Agrokombinat Maribor	AKMG	redne imenske	21.09.1999	24.09.1999	trgovina, proizvodnja krmil za živino, žita, izdelkov mleka in mesa ter storitve silosov	499.291		499.291 rednih delnic na ime z nominalo 1.000 SIT	250,00	1.000	n.p.	n.p.	403.808 rednih delnic	Partizanska cesta 6 2000 Maribor	Tel: 02 65 44 100 Faks: 02 25 11 681	Bogdan Pečuh - predsednik uprave
2	Alpetour potovalna agencija Kranj	APAG	redne imenske	21.07.2000	02.08.2000	prevoz potnikov v cestnem potniškem prometu	771.662		385.831 rednih delnic na ime z nominalo 2.000 SIT	1.000,00	2.000	80 SIT	09.07.2002	263.042 rednih delnic	Mirka Vadnova 8 4000 Kranj	Tel: 04 204 20 11 Faks: 04 20 42 570	Janko Knaflič - predsednik uprave
3	Avto Celje	AVCG	redne imenske	22.01.1997	04.02.1997	prodaja in servis motornih vozi	418.077	06.09.1996	418.077 rednih delnic na ime z nominalo 1.000 SIT	2.865,67	1.000	n.p.	n.p.	418.077 rednih delnic	Ljubljanska c.11 3000 Celje	Tel: 03 426 1304 Faks: 03 54 84 482	Anton Guzej - predsednik uprave Stane Leskovšek
4	Avtoprevoznik in servisi Velenje	ASVG	redne imenske	22.08.1997	01.09.1997	prevoz blaga in potnikov v cestnem prometu	308.696	17.10.1995	308.696 rednih delnic na ime z nominalo 1.000 SIT	320,00	1.000	n.p.	n.p.	308.696 rednih delnic	Koroška 64 3320 Velenje	Tel: 03 586 92 01 Faks: 03 58 55 557	Jakob Hotešek - direktor Drago Dolenc
5	Belinka holding Ljubljana	BELG	redne imenske	05.10.2000	19.10.2000	upravljanje družb	2.702.532	17.10.1995	2.702.532 rednih delnic na ime z nominalo 1.000 SIT	2.200,00	1.000	120,00 SIT	08.05.2002	2.702.532 rednih delnic	Zasavska cesta 95 1000 Ljubljana	Tel: 01 588 62 99 Faks: 01 588 63 03	mag. Silvo Svete - direktor
6	Capita Ljubljana	CAP1	redne imenske	26.08.1997	05.09.1997	upravljanje holding družb	315.963	17.07.1997	315.963 rednih delnic na ime z nominalo 1.000 SIT	556,63	1.000	n.p.	n.p.	315.963 rednih delnic	Pražakova 6 1000 Ljubljana	Tel: 01 433 51 66 Faks: 01 433 22 01	Zoran Švara - direktor Mojca Dolensek
7	Cetis Celje	CETG	redne imenske	27.02.1997	10.03.1997	proizvodnja grafičnih potrebščin in papirja	2.400.000	13.02.1996	200.000 rednih delnic z nominalo 12.000 SIT	8.821,17	12.000	440 SIT	31.05.2002	200.000 rednih delnic	Čopova 24 3000 Celje	Tel: 03 42 78 500 Faks: 03 42 78 817	Drago Polak - direktor Miro Zakrajšek
8	Cinkarna Celje	CICG	redne imenske	27.02.1998	06.03.1998	proizvodnja kemikalij in predelava cinka	4.887.756	04.02.1997	814.626 rednih delnic z nominalo 6.000 SIT	6.300,00	6.000	500,00 SIT	03.06.2002	812.477 rednih delnic	Kidričeva 26 3000 Celje	Tel: 03 42 76 000 Faks: 03 54 11 178	Marjan Preč - predsednik uprave Marija Kolarič
9	Color Medvode	COMG	redne imenske	05.01.1998	15.01.1998	proizvodnja sintetičnih smol in premazov	1.900.782	18.08.1997	950.391 rednih delnic z nominalo 2.000 SIT	5.010,73	2.000	n.p.	n.p.	950.391 rednih delnic	Cesta komandanta Staneta 4 1215 Medvode	Tel: 01 362 91 00 Faks: 01 36 13 412	Bojan Dolar - direktor Slavica Brank
10	Creina Kranj	CRKG	redne imenske	15.02.2000	21.02.2000	proizvodnja in trgovina kmetijskih in industrijskih strojev in naprav	194.376		48.594 rednih delnic z nominalo 4.000 SIT	2.501,00	4.000	n.p.	n.p.	48.594 rednih delnic	Ulica Mirka Vadnova 8 4000 Kranj	Tel: 04 20 13 360 Faks: 04 20 13 363	Peter Zaletelj - direktor
11	Dana Mira	DMRG	redne imenske	02.06.1999	07.06.1999	predelava sadja in zelenjave ter proizvodnja brezalkoholnih in alkoholnih pijač	404.231		404.231 rednih delnic z nominalo 1.000 SIT	1.100,00	1.000	n.p.	n.p.	356.128 rednih delnic	Glavana cesta 34 8233 Mira	Tel: 07 34 62 200 Faks: 07 34 62 210	Jože Pravne - direktor
12	DZS Ljubljana	DZS	redne imenske	07.05.1999	12.05.1999	založništvo in trgovina	1.429.368		1.429.368 rednih delnic z nominalo 1.000 SIT	2.141,02	1.000	n.p.	n.p.	1.429.368 rednih delnic	Mali trg 6 1000 Ljubljana	Tel: 01 43 23 233 Faks: 01 43 26 013	Bojan Petan - predsednik uprave
13	Egoles Škofja Loka	GKRG	redne imenske	14.09.1999	17.09.1999	izkoriščanje gozdov in prodaja lesnih sortimentov	258.300		258.300 rednih delnic z nominalo 1.000 SIT	800,00	1.000	n.p.	n.p.	258.300 rednih delnic	Kidričeva 56 4220 Škofja Loka	Tel: 04 511 13 50 Faks: 04 511 13 53	Andrej Drašler - direktor Anuška Soklič
14	ELMO Ljubljana	IELG	redne imenske	16.02.2001	22.02.2001	elektroinstalacije	708.000		708.000 rednih delnic z nominalo 1.000 SIT	266,00	1.000	n.p.	n.p.	708.000 rednih delnic	Vojkova 58 1000 Ljubljana	Tel: 01 568 21 71 Fax: 01 436 76 66	Žmavc Franc - direktor
15	ETRA 33	ETRG	redne imenske	04.11.2002	07.11.2002	proizvodnja elektromotorjev, generatorjev in transformatorjev	454.230		45.423 rednih delnic z nominalo 10.000 SIT	25.000,00	10.000	n.p.	n.p.	45.423 rednih delnic	Šlandrova 10 1000 Ljubljana	Tel: 01 530 28 00 Fax: 01 530 28 30	Janez Erjavec - direktor
16	Finira Ljubljana	FIRR	redne imenske	03.10.2002	10.10.2002	ustanavljanje, financiranje in upravljanje družb	2.179.206		2.179.206 rednih delnic z nominalo 1.000 SIT	350,00	1.000	n.p.	n.p.	2.179.206 rednih delnic	Železna cesta 18 1000 Ljubljana	Tel: 01 473 44 37	Samo Primožič - direktor

F2) DELNICE - PROSTI TRG

	Izdajatelj	Trgovalna koda	Vrsta delnic	Datum sprejema	Datum začetka trgovanja	Dejavnost	V sodni register vpisani in vplačani osnovni kapital (v 000 SIT)	Datum vpisa v sodni register	Sestava kapitala	Enotni tečaj prvega trgovalnega dne (v SIT)	Nom. vred. delnice (v SIT)	Dividenda za leto 2001	Datum brez upravičenja do dividende	Št. delnic na organiziranem trgu	Naslov izdajatelja	Telefon Faks	Direktor družbe Kontaktne osebe
17	Fond invest	MHLR	redne imenske	30.01.2001	09.02.2001	upravljanje holding družb	2.693.249		2.693.249 rednih delnic na ime z nominalno 1.000 SIT	249,69	1.000	n.p.	n.p.	2.693.249 rednih delnic	Železna cesta 14 1000 Ljubljana	Tel: 01 234 01 50 Fax: 01 234 01 86	Janko Popovič - predsednik uprave
18	Fructal Ajdovščina	FRAG	redne imenske	23.12.1997	06.01.1998	proizvodnja sadnih sokov	2.505.613	29.10.1997	2.505.613 rednih delnic z nominalno 1.000 SIT	1.790,00	1.000	84 SIT	08.07.2002	2.504.151 rednih delnic	Tovarniška cesta 7 5270 Ajdovščina	Tel: 05 36 91 202 Faks: 05 36 91 830	Dušan Mikuš - predsednik uprave Miran Božič
19	Gea college Ljubljana	GEAR	redne	05.01.1995	05.01.1995	izobraževanje in usposabljanje podjetnikov	147.885		147.885 rednih delnic z nominalno 1.000 SIT	2.500,00	1.000	n.p.	n.p.	147.885 rednih delnic	WTC, Dunajska 156 1000 Ljubljana	Tel: 01 568 70 02 Faks: 01 568 82 13	Franc Vidic - predsednik uprave
20	Gea tovarna olja Slovenska Bistrica	GSBG	redne imenske	22.07.1996	30.07.1996	proizvodnja rastlinskih olj in masti	846.600	28.04.1995	846.600 rednih delnic na ime z nominalno 1.000 SIT	1.973,79	1.000	n.p.	n.p.	660.348 rednih delnic	Trg svobode 30 2310 Slovenska Bistrica	Tel: 02 843 26 10 Faks: 02 81 81 466	Leopold Turnšek - direktor Milka Liki - vodja SFR
21	Gorenjski tisk Kranj	GTKG	redne imenske	11.09.1996	19.09.1996	grafična dejavnost	1.070.328	29.03.1996	1.070.328 rednih delnic na ime z nominalno 1.000 SIT	900,00	1.000	n.p.	n.p.	960.176 rednih delnic	Mirka Vadnova 6 4000 Kranj	Tel: 04 201 63 00 Faks: 04 20 16 301	Kristina Kobal - direktorica Marta Vehovec
22	Goriške opekarne Renče	GORG	redne imenske	02.03.1999	08.03.1999	proizvodnja vseh vrst opečnih izdelkov iz gline	523.634		523.634 rednih delnic z nominalno 1.000 SIT	1.715,00	1.000	n.p.	n.p.	392.725 rednih delnic	Merljaki 7 5292 Renče	Tel: 05 39 85 200 Faks: 05 30 13 251	Jože Stibilj - direktor
23	Gozdno gospodarstvo Bled	GGBG	redne imenske	22.12.1999	27.12.1999	izkoriščanje gozdov	611.900		611.900 rednih delnic z nominalno 1.000 SIT	650,00	1.000	40 SIT	05.07.2002	611.900 rednih delnic	Ljubljanska cesta 19 4260 Bled	Tel: 04 57 50 000 Faks: 04 57 43 554	Zvone Šolar - direktor
24	Gozdno gospodarstvo Postojna	GZPG	redne imenske	27.07.1999	30.07.1999	gospodarjenje z gozdom in prodaja gozdnih lesnih sortimentov	686.273		686.273 rednih delnic z nominalno 1.000 SIT	830,00	1.000	n.p.	n.p.	489.520 rednih delnic	Vojkova 9 6230 Postojna	Tel: 05 721 11 00 Faks: 05 721 11 01	Frenk Kovač - direktor Anuška Soklič
25	Gradis GP Ljubljana	GLJG	redne imenske	07.07.1999	12.07.1999	gradbena operativa	609.500		304.750 rednih delnic z nominalno 2.000 SIT	2.000,00	2.000	n.p.	n.p.	304.750 rednih delnic	Ulica Gradnikove brigade 11 1000 Ljubljana	Tel: 01 541 40 53 Faks: 01	Janez Režun - predsednik uprave
26	Grand hotel Union Ljubljana	GHUG	redne imenske	29.12.1999	05.01.2000	opravljanje hotelskih, predvsem nastanitve in prehrane gostov	1.814.613		1.814.613 rednih delnic z nominalno 1.000 SIT	2.136,10	1.000	n.p.	n.p.	1.814.613 rednih delnic	Miklošičeva 1 1000 Ljubljana	Tel: 01 30 81 986 Faks: 01 42 32 361	Bogdan Lipovšek - direktor
27	Helios Domžale	HDOG	redne imenske	11.09.1996	19.09.1996	posredništvo pri prodaji goriv, rud, kovin in tehničnih kemikalij	2.198.610	12.04.1996	2.198.610 rednih delnic na ime z nominalno 10.000 SIT	9.116,19	10.000	1.000,00 SIT	28.06.2002	219.861 rednih delnic	Količevo 2 1230 Domžale	Tel: 01 721 3007 Faks: 01 724 1234	Uroš Slavinec - direktor Marko Vresk
28	Hidrotehnik Ljubljana	VHLG	redne imenske	30.06.1999	05.07.1999	varstvo pred vodno škodo ter nizke gradnje	384.472	16.10.1997	384.472 rednih delnic na ime z nominalno 1.000 SIT	650,00	1.000	n.p.	n.p.	384.472 rednih delnic	Slovenčeva 97 1000 Ljubljana	Tel: 01 568 4420	Andrej Bukovec - direktor
29	Hoteli Palace d.d., Portorož	PALG	redne imenske	25.09.1997	07.10.1997	gostinske in hotelske storitve v hotelih, termah in gostinskih lokalih	2.346.102	22.04.1997	2.346.102 rednih delnic na ime z nominalno 1.000 SIT	1.293,64	1.000	n.p.	n.p.	2.346.102 rednih delnic	Obala 45 6320 Portorož	Tel: 05 696 90 00 Faks: 05 674 7188	Daniilo Daneu - generalni direktor Rafko Medved
30	IMP črpalke Ljubljana	ICRG	redne imenske	04.09.1998	09.09.1998	proizvodnja črpalok	333.034	10.03.1998	333.034 rednih delnic na ime z nominalno 1.000 SIT	350,00	1.000	n.p.	n.p.	333.034 rednih delnic	Ulica Jožeta Jame 12 1000 Ljubljana	Tel: 01 582 08 00 Faks: 01 519 8712	Nataša Mahne - direktorica
31	IMP Klimat	KLLG	redne imenske	23.04.2002	26.04.2002	proizvodnja hladilnih in prežračevalnih naprav	353.900		353.900 rednih delnic z nominalno 1.000 SIT	1.300,00	1.000	n.p.	n.p.	353.900 rednih delnic	Vojkova 58 1000 Ljubljana	Tel: 01 300 52 00 Faks: 01 436 76 19	Janez Ražen - direktor

F2) DELNICE - PROSTI TRG

	Izdajatelj	Trgovalna koda	Vrsta delnic	Datum sprejema	Datum začetka trgovanja	Dejavnost	V sodni register vpisani in vplačani osnovni kapital (v 000 SIT)	Datum vpisa v sodni register	Sestava kapitala	Enotni tečaj prvega trgovalnega dne (v SIT)	Nom. vred. delnice (v SIT)	Dividenda za leto 2001	Datum brez upravičenja do dividende	Št. delnic na organiziranem trgu	Naslov izdajatelja	Telefon Faks	Direktor družbe Kontaktne osebe
32	Infond holding	IFFR	redne imenske	18.09.2002	23.09.2002	dejavnost holdingov	16.833.414		16.833.414 rednih delnic z nominalo 1.000 SIT	676,25	1.000	n.p.	n.p.	16.833.414 rednih delnic	Vita Kraigherja 5 2000 Maribor	Tel: 02 229 20 80 Faks: 02 229 27 96	Marko Planinšec - direktor
33	Inles Ribnica	IHPG	redne imenske	05.10.1999	08.10.1999	proizvodnja stavbnega pohištva	1.218.010	21.10.1997	609.005 rednih delnic na ime z nominalo 2.000 SIT	501,00	2.000	n.p.	n.p.	609.005 rednih delnic	Kolodvorska 22 1310 Ribnica	Tel: 01 837 71 00	Andrej Mate - predsednik uprave
34	Intara Ljubljana	INTR	redne imenske	05.01.1995	05.01.1995	borzno posredovanje	101.000	05.09.1994	101.000 rednih delnic na ime z nominalo 1.000 SIT	3.401,80	1.000	n.p.	n.p.	101.000 rednih delnic	Železna 18 1000 Ljubljana	Tel: 01 473 4444 Faks: 01 473 4480	Franc Žmavc - direktor Ingrid Mizgur Marko Mencin
35	Integral Jesenice	INJG	redne imenske	10.09.1999	14.09.1999	prevozi blaga in polnikov v cestnem prometu, servisne dejavnosti in popravila motornih vozil	256.556		256.556 rednih delnic na ime z nominalo 1.000 SIT	480,00	1.000	n.p.	n.p.	243.784 rednih delnic	Maršala Tita 67 4270 Jesenice	Tel: 04 583 33 50	Izidor Jekovec - direktor
36	Intertrade ITA Ljubljana	INRG	redne imenske	09.10.1997	20.10.1997	zastopanje tujih firm s področja strojne opreme	695.310	24.06.1997	69.531 rednih delnic na ime z nominalo 10.000 SIT	44.500,00	10.000	n.p.	n.p.	69.531 rednih delnic	Tomšičeva 3 1000 Ljubljana	Tel: 01 425 1025 Faks: 01 425 3189	Andraž Prelesnik - direktor Danijela Knapčič
37	Intertrade ITS Ljubljana	ITSG	redne imenske	20.04.1998	24.04.1998	informacijske in računalniške storitve	1.260.000	26.11.1997	1.260.000 rednih delnic z nominalo 1.000 SIT	1.226,19	1.000	n.p.	n.p.	1.260.000 rednih delnic	Leskovškova 6 1000 Ljubljana	Tel: 01 585 5800 Faks: 01 585 5900	Andrej Bergant - direktor Gorazd Strobl
38	ŽITO INTES živilska industrija	IMTG	redne imenske	06.03.2000	09.03.2000	predelava žit in proizvodnja testenin	2.518.194		2.518.194 rednih delnic z nominalo 1.000 SIT	225,00	1.000	n.p.	n.p.	2.518.194 rednih delnic	Mejjska cesta 19 2000 Maribor	Tel: 02 251 5061 Faks: 02 251 8636	Janez Klenovšek - direktor
39	Jadran Sežana	JASG	redne imenske	13.09.1996	23.09.1996	zunanja trgovina z neživilskim blagom	226.334	20.03.1996	226.334 rednih delnic na ime z nominalo 1.000 SIT	650,00	1.000	45,00 SIT	30.07.2002	226.334 rednih delnic	Partizanska 69 6210 Sežana	Tel: 05 739 1200 Faks: 05 73 91 450	Anton Zobec - direktor Mirjam Mesar
40	Jata Emona	JAMR	redne imenske	10.01.2002	15.01.2002	proizvodnja, trgovina in storitve	3.197.534	29.05.1997	3.197.534 rednih delnic na ime z nominalo 1.000 SIT	570,00	1.000	40,00 SIT	08.07.2002	3.197.534	Agrokombinatska 84 1000 Ljubljana	Tel: 01 528 1913 Faks: 01 528 1526	Stojan Hergouth - predsednik uprave
41	Javor Pivka	JPIG	redne imenske	26.10.2000	13.11.2000	proizvodnja furnirja, vezanega in slojastega lesa, vlaknenih in drugih plošč	1.194.700	29.05.1997	1.194.700 rednih delnic na ime z nominalo 1.000 SIT	500,00	1.000	n.p.	n.p.	1.194.700 rednih delnic	Kolodvorska 9a 6257 Pivka	Tel: 05 7210 210 Faks: 05 7210 215	Peter Tomšič - predsednik uprave
42	Jelen Slovenske Konjice	JESG	redne imenske	24.11.1999	29.11.1999	prodaja gostinskih storitev ter nočitenih zmogljivosti	67.798		67.798 rednih delnic na ime z nominalo 1.000 SIT	922,50	1.000	n.p.	n.p.	50.849 rednih delnic	Mestni trg 2 3210 Slovenske Konjice	Tel: 03 575 38 10 Faks: 03 759 0942	Barbara Vrečko Klančnik predsednica uprave
43	Juteks Žalec	JTKG	redne imenske	29.10.1999	02.11.1999	proizvodnja talnih oblog na različnih podlagah	641.432		641.432 rednih delnic na ime z nominalo 1.000 SIT	1.670,00	1.000	175 SIT	12.04.2002	641.432 rednih delnic	Ložnica 53a 3310 Žalec	Tel: 03 712 07 00 Faks: 03 712 07 55	Milivoj Dolar - direktor
44	KD Group	SKDR	redne imenske	12.12.2000	21.12.2000	upravljanje holding družb	198.352		186.436 rednih imenskih delnic po 2.000 SIT	10.000,00	2.000	n.p.	n.p.	186.436 rednih imenskih delnic	Celovška 206 1000 Ljubljana	Tel: 01 583 07 00 Faks: 01 518 32 24 01 518 41 00	Matjaž Gantar - predsednik uprave Mojca Ribič
45	KD holding	KDHR	redne imenske	31.01.2001	05.02.2001	upravljanje holding družb	9.531.056		924.969 rednih delnic na ime z nominalo 8.000 SIT in 266.413 prednostnih participativnih imenskih delnic z nominalo 8.000 SIT	6.560,43	8.000	n.p.	n.p.	924.969 rednih delnic	Celovška 206, 1000 Ljubljana	Tel: 01 583 07 00 Faks: 01 518 41 00	Matjaž Gantar - direktor
46	KD holding	KDHP	prednostne participativne	12.07.2001	18.07.2001	upravljanje holding družb	9.531.056		924.969 rednih delnic na ime z nominalo 8.000 SIT in 266.413 prednostnih participativnih imenskih delnic z nominalo 8.000 SIT	5.810,47	8.000	n.p.	n.p.	266.413 prednostnih delnic	Celovška 206, 1000 Ljubljana	Tel: 01 583 07 00 Faks: 01 518 41 00	Matjaž Gantar - direktor
47	Kema Puconci	KEPG	redne imenske	14.12.1998	17.12.1998	proizvodnja specialnih gradbenih materialov in kremenčevih granulotov	217.346	18.02.1998	217.346 rednih delnic na ime z nominalo 1.000 SIT	3.500,00	1.000	n.p.	n.p.	217.346 rednih delnic	Puconci 109 9201 Puconci	Tel: 02 54 59 500 Faks: 02 5459 510	Branko Drvarič - direktor Franc Franko
48	Klasje Celje	KLKG	redne imenske	29.06.1999	02.07.1999	proizvodnja kruha, peciva in slaččic	835.600		835.600 rednih delnic na ime z nominalo 1.000 SIT	665,00	1.000	n.p.	n.p.	835.600 rednih delnic	Resljeva 16 3000 Celje	Tel: 03 426 1510 Faks: 03 426 1511	Matjaž Pavčič - direktor Boris Preskar Angelca Stojanovič
49	Kompas hoteli Kranjska gora	KHKG	redne imenske	24.05.1996	31.05.1996	dejavnost hotelov z restavracijo	1.627.000	05.01.1995	162.700 rednih delnic na ime z nominalo 10.000 SIT	3.000,00	10.000	n.p.	n.p.	162.700 rednih delnic	Borovška 100 4280 Kranjska Gora	Tel: 04 588 1661 Faks: 04 588 1176	Tina Habjanič - direktorica Radmila Jakac

F2) DELNICE - PROSTI TRG

	Izdajatelj	Trgovalna koda	Vrsta delnic	Datum sprejema	Datum začetka trgovanja	Dejavnost	V sodni register vpisani in vplačani osnovni kapital (v 000 SIT)	Datum vpisa v sodni register	Sestava kapitala	Enotni tečaj prvega trgovalnega dne (v SIT)	Nom. vred. delnice (v SIT)	Dividenda za leto 2001	Datum brez upravičenja do dividende	Št. delnic na organiziranem trgu	Naslov izdajatelja	Telefon Faks	Direktor družbe Kontaktna oseba
50	Košaki TMI Maribor	TKMG	redne imenske	07.10.1999	11.10.1999	predelava mesa in proizvodnja mesnih izdelkov	432.360		43.236 rednih delnic na ime z nominalno 10.000 SIT	4.000,00	10.000	n.p.	n.p.	43.236 rednih delnic	Oreško nabrežje 1 2000 Maribor	Tel: 02 252 5381 Faks: 02 688 0151	Franc Šuman - direktor
51	Krona holding	KRHR	redne imenske	06.05.2002	09.05.2002	dejavnost holdingov	1.287.121		1.287.121 rednih delnic z nominalno 1000 SIT	370,00	1.000	n.p.	n.p.	1.287.121	Štefanova 13 a 1000 Ljubljana	Tel: 01 24 14 174 Fax: 01 24 14 168	Igor Maroša - direktor
52	Kruh-pecivo Maribor	KPEG	redne imenske	23.06.1997	02.07.1997	proizvodnja kruha in peciva	654.040	10.03.1997	654.040 rednih delnic na ime z nominalno 1.000 SIT	301,00	1.000	55,00 SIT	21.06.2002	654.040 rednih delnic	Ul. Jožice Flander 2 2000 Maribor	Tel: 02 461 2551 Faks: 02 461 4592	Bojan Petek - direktor Terezija Hlade
53	Lesnina	MILG	redne imenske	16.01.2002	25.01.2002	trgovina s pohištvo	2.906.810		76.495 rednih delnic na ime z nominalno 38.000 SIT	60.000,00	38.000	n.p.	n.p.	76.495	Cesta na Bokalce 40 Ljubljana	Tel: 01 241 21 02 Fax: 01 241 22 64	Bojan Papič - direktor
54	Lesnina emmi Slovenska Bistrica	LSBG	redne imenske	24.04.1996	08.05.1996	predelava aluminija in lesa	714.827	23.01.1995	714.827 rednih delnic na ime z nominalno 1.000 SIT	287,14	1.000	28,00 SIT	27.05.2002	684.037 rednih delnic	Kolodvorska 37a 2310 Slovenska Bistrica	Tel: 02 805 05 00 Faks: 02 805 02 30	Roman Stegne - direktor Drago Selinšek
55	Lip Bled	LLBG	redne imenske	07.01.2000	12.01.2000	predelava lesa in izvedba končnih lesnih izdelkov	2.155.899		2.155.899 rednih delnic na ime z nominalno 1.000 SIT	705,00	1.000	n.p.	n.p.	2.155.899 rednih delnic	Ljubljanska 32 4260 Bled	Tel: 04 579 5000	Alojz Burja - predsednik uprave
56	Liv Postojna	LIVG	redne imenske	12.11.1999	16.11.1999	proizvodnja sesalnikov za prah, plastičnih cevi in armatur, transportnih koles, hidravličnih dvigal in mešalnikov za beton	1.616.000		161.600 rednih delnic na ime z nominalno 10.000 SIT	8.500,00	10.000	n.p.	n.p.	161.600 rednih delnic	Industrijska cesta 2 6230 Postojna	Tel: 05 728 3700 Faks: 05 728 3719	Bojan Dolar - direktor Aleksandra Čerňjač
57	Liz inženiring Ljubljana	LIZG	redne imenske	08.03.1999	11.03.1999	izvajanje svetovalnega inženiringa pri gradnji objektov	235.846	01.12.1997	235.846 rednih delnic na ime z nominalno 1.000 SIT	650,00	1.000	n.p.	n.p.	188.677 rednih delnic	Vurnikova 2 1000 Ljubljana	Tel: 01 432 4247 Faks: 01 231 9245	Janez Štular - direktor Olga Urbanc
58	Marina Portorož	MAPG	redne imenske	11.09.1996	19.09.1996	navtične in gostinske storitve	627.864	03.04.1996	313.932 rednih delnic na ime z nominalno 2.000 SIT	6.319,65	2.000	452,00 SIT	21.06.2002	313.932 rednih delnic	Cesta solinarjev 8 6320 Portorož	Tel: 05 676 1200 Faks: 05 676 1510	Enes Lojo - direktor Irena Kastelic
59	Medaljon Maribor	MEDR	redne imenske	08.10.1999	12.10.1999	upravljanje holding družb, poslovanje z lastnimi nepremičninami ter dajanje lastnih nepremičnin v najem	1.734.000		1.734.000 rednih delnic na ime z nominalno 1.000 SIT	733,39	1.000	80 SIT	11.07.2002	1.734.000 rednih delnic	Strossmayerjeva ulica 30 2000 Maribor	Tel: 02 229 48 00	Dita Kastelic - direktorica
60	Medvešek Pušnik Ljubljana	MPLR	redne imenske	01.12.1997	12.12.1997	upravljanje s finančnim premoženjem strank, trgovanje in posredovanje	160.000	27.10.1997	80.000 rednih delnic na ime z nominalno 2.000 SIT	3.000,00	2.000	3.000,00 SIT	28.05.2002	80.000 rednih delnic	Ulica Gradnikove brigade 11 1000 Ljubljana	Tel: 01 541 4078 Faks: 01 721 7107	Bogdan Pušnik - gen. direktor
61	Melamin Kočevje	MKOG	redne imenske	13.09.1996	23.09.1996	lesna, kemična in obutvena industrija ter trgovina	466.489	18.06.1996	466.489 rednih delnic na ime z nominalno 1.000 SIT	1.100,00	1.000	n.p.	n.p.	466.489 rednih delnic	Tomšičeva 9 1330 Kočevje	Tel: 01 8959 300 Faks: 01 895 0334	Srečko Štefanič - direktor Tomo Jarni
62	Mesna industrija primorske	MIPG	redne imenske	13.06.2000	19.06.2000	predelava mesa ter trgovina na debelo in drobno z živilskimi proizvodi	1.478.742		1.478.742 rednih delnic na ime z nominalno 1.000 SIT	890,00	1.000	n.p.	n.p.	1.478.742 rednih delnic	Panovška 1 5000 Nova Gorica	Tel: 05 330 41 00 Faks: 05 3027668	Jože Testen - generalni direktor
63	Mitol Sežana	MISG	redne imenske	05.05.1997	15.05.1997	proizvodnja in prodaja lepil in sintetičnih smol	770.509	16.03.1995	770.509 rednih delnic na ime z nominalno 1.000 SIT	2.321,81	1.000	96,00 SIT	03.06.2002	770.509 rednih delnic	Partizanska 78 6210 Sežana	Tel: 05 731 23 00 Faks: 05 731 23 91	Marjan Mateta - direktor Katja Žvab
64	Mladinska knjiga tiskarna	MKTG	redne imenske	07.10.1999	11.10.1999	tiskarstvo in z njim povezane storitve, založništvo in trgovina	1.039.540		103.954 rednih delnic na ime z nominalno 10.000 SIT	3.210,00	10.000	n.p.	n.p.	103.954 rednih delnic	Dunajska 123 1000 Ljubljana	Tel: 01 534 16 75	Franc Predan - direktor
65	Mlaj Zadobrova	MTZG	redne imenske	11.06.2001	20.06.2001	proizvodna in storitvena dejavnost lesne stroke	93.000		93.000 rednih delnic na ime z nominalno 1.000 SIT	800,00	1.000	n.p.	n.p.	67.062 rednih delnic	Sneberska c. 138b 1000 Ljubljana	Tel: 01 439 19 64 Fax: 01 529 14 54	Leopold Mam - direktor g. Zakrajšek - kontaktna oseba
66	Modra linija holding	MLHR	redne imenske	15.11.2002	20.11.2002	finančno posredništvo	1.883.303		1.883.303 rednih delnic na ime z nominalno 1.000 SIT	421,11	1.000	n.p.	n.p.	1.882.991 rednih delnic	Pristaniška ulica 12 6000 Koper	Tel: 05 66 33 150 Faks: 05 66 33 120	Žarko Ždralič - direktor
67	Murales Ljutomer	MULG	redne imenske	20.02.2001	02.03.2001	proizvodnja lesenega pohištva	322.045		322.045 rednih delnic na ime z nominalno 1.000 SIT	3.450,00	1.000	n.p.	n.p.	322.045 rednih delnic	Kolodvorska 3 9240 Ljutomer	Tel: 02 584 13 01	Stanislav Skalič - direktor

F2) DELNICE - PROSTI TRG

	Izdajatelj	Trgovalna koda	Vrsta delnic	Datum sprejema	Datum začetka trgovanja	Dejavnost	V sodni register vpisani in vplačani osnovni kapital (v 000 SIT)	Datum vpisa v sodni register	Sestava kapitala	Enotni tečaj prvega trgovalnega dne (v SIT)	Nom. vred. delnice (v SIT)	Dividenda za leto 2001	Datum brez upravičenja do dividende	Št. delnic na organiziranem trgu	Naslov izdajatelja	Telefon Faks	Direktor družbe Kontaktne osebe
68	Nama Ljubljana	NALR	redne imenske	16.12.1999	20.12.1999	trgovina na drobno in oddajanje poslovnih prostorov	2.861.310		2.861.310 rednih delnic na ime z nominalo 1.000 SIT	1.900,00	1.000	n.p.	n.p.	2.861.310 rednih delnic	Tomšičeva 1 1000 Ljubljana	Tel: 01 425 8300 Faks: 01 253 4642	Tev2 Tavčar - generalni direktor
69	Niko Železniki	NKPG	redne imenske	14.09.1999	17.09.1999	izdelava pisarniškega pribora, industrijskih sponk, elektromagnetov ter drugih kovinskih mehanizmov	358.750		35.875 rednih delnic na ime z nominalo 10.000 SIT	20.000,00	10.000	n.p.	n.p.	35.875 rednih delnic	Otoki 16 4228 Železniki	Tel: 04 511 7700	Valentina Nastran - direktor
70	Oljarica Kranj	MOKG	redne imenske	22.01.1999	27.01.1999	proizvodnja rastlinskih olj in masti ter drugih kemičnih izdelkov	704.040		70.404 rednih delnic na ime z nominalo 10.000 SIT	25.000,00	10.000	n.p.	n.p.	70.404 rednih delnic	Britof 27 4000 Kranj	Tel: 04 281 2200 Faks: 04 204 1365	Božo Dolenc - direktor Moja Bugar - vodja FRS
71	Pinus TKI Rače	PIRG	redne imenske	05.06.1996	13.06.1996	proizvodnja in prodaja fitofarmaceutskih izdelkov	1.333.830	06.02.1996	133.383 rednih delnic na ime z nominalo 10.000 SIT	9.166,67	10.000	400,00 SIT	24.06.2002	133.383 rednih delnic	Grajski trg 21 2327 Rače	Tel: 02 609 0211 Faks: 02 609 04 10	Žarko Rostohar - predsednik uprave Milena Nedelko
72	Plama-pur Podgrad	POPG	redne imenske	01.12.1999	06.12.1999	proizvodnja in predelava poliuretanskih pen	686.798		686.798 rednih delnic na ime z nominalo 1.000 SIT	2.806,20	1.000	50,00 SIT	26.04.2002	686.798 rednih delnic	Podgrad 17 6244 Podgrad	Tel: 05 71 49 100 Faks: 05 71 49 299	Radoš Gregorčič - predsednik uprave
73	Pom-invest	POIR	redne imenske	16.10.2001	19.10.2001	dejavnost holdingov	2.240.666		2.241.983 rednih delnic na ime z nominalo 1.000 SIT	500,00	1.000	n.p.	n.p.	2.241.983	Slovenska 41, 9000 Murska Sobota	Tel: 02 535 18 00 Fax: 02 532 18 98	Ivan Vizjak - direktor Slavko Rogan - pomočnik direktorja za naložbe in razvoj
74	Pulsar Holding	PLHR	redne imenske	08.08.2001	13.08.2001	dejavnost holdingov	939.326		939.326 rednih delnic na ime z nominalo 1.000 SIT	n.p.	1.000	n.p.	n.p.	939.319	Štefanova 13 a 1000 Ljubljana	Tel: 01 24 14 156 Fax: 01 24 14 177	Marko Vavpetič - direktor
75	Rekreacijsko turistični center Krivavec	RKRG	redne imenske	07.10.1997	17.10.1997	prevoz potnikov, blaga in različnih tovorov z žičnicami	411.468	25.08.1997	205.734 rednih delnic na ime z nominalo 2.000 SIT	4.300,00	2.000	n.p.	n.p.	205.734 rednih delnic na ime	Grad 76 4207 Cerklje na Gorenjskem	Tel: 04 252 59 30 Faks: 04 252 59 31	Jasto Marčon - direktor Marta Bergant
76	Saturnus avtooprema Ljubljana	SAAG	redne imenske	03.04.1997	14.04.1997	proizvodnja svetlobne opreme za motorna in druga vozila	1.294.244	oktober 1997	647.122 rednih imenskih delnic z nominalo 2.000 SIT	1.001,00	2.000	n.p.	n.p.	483.061 rednih imenskih delnic	Letališka 17 1000 Ljubljana	Tel: 01 520 33 33 Faks: 01 524 4866	Andrej Lazar - predsednik uprave Vida Strle
77	Saturnus Embalaža Ljubljana	SELG	redne imenske	21.10.1997	03.11.1997	proizvodnja embalaže iz lahkih kovin za prehransko in kemično industrijo	859.290	20.09.1996	85.929 rednih imenskih delnic z nominalo 10.000 SIT	8.000,00	10.000	n.p.	n.p.	84.064 rednih imenskih delnic	Agrokombinarska 61 1000 Ljubljana	Tel: 01 520 53 00 Faks: 01 520 5356	Zvone Žepič - generalni direktor Zlata Hribar - vodja računovodske službe
78	Savinja Mozirje	MSMG	redne imenske	17.09.1999	21.09.1999	trgovina na drobno in debelo z živilskimi in neživilskimi proizvodi	105.780		105.780 rednih imenskih delnic z nominalo 1.000 SIT	1.576,50	1.000	n.p.	n.p.	105.780 rednih imenskih delnic	Na trgu 14 3330 Mozirje	Tel: 03 583 3488	Gregor Verbuč - direktor
79	Sijaj Hrastnik	SIHG	redne imenske	04.10.1999	07.10.1999	proizvodnja dekorativne razsvetljave in dekorativnih kovinskih izdelkov	268.800		26.880 rednih imenskih delnic z nominalo 10.000 SIT	2.500,00	10.000	n.p.	n.p.	26.880 rednih imenskih delnic	Pot Vitka Pavliča 9 1430 Hrastnik	Tel: 03 564 4108	Matjaž Kovačič - direktor
80	Slovenijales Ljubljana	SLLG	redne imenske	24.04.1996	08.05.1996	posredovanje blaga in storitev v mednarodni trgovini, maloprodaja in veleprodaja	2.736.040	05.03.1996	273.604 rednih imenskih delnic po 10.000 SIT	2.442,95	10.000	200,00 SIT	12.07.2002	273.604 rednih imenskih delnic	Dunajska cesta 22 1000 Ljubljana	Tel: 01 232 2469 Faks: 01 431 4145	Alojz Sajovec - direktor Djordja Kobal
81	Svila Maribor	SVMG	redne imenske	08.01.1997	17.01.1997	tkanje preje tipa svile	1.263.478	19.09.1996	1.263.478 navadnih delnic na ime z nominalo 1.000	300,00	1.000	n.p.	n.p.	1.263.478 rednih delnic na ime	Ob Dravi 6 2000 Maribor	Tel: 02 480 5000 Faks: 02 471 3074	Lijana Kocbek - predsednica uprave Slavica Klemenčič - vodja FRS
82	Svilanit Kamnik	SKAG	redne imenske	03.04.1997	14.04.1997	proizvodnja bombažnih in svilenih tkanin	820.814	26.02.1996	410.407 rednih imenskih delnic z nominalo 2.000 SIT	515,00	2.000	n.p.	n.p.	408.487 rednih imenskih delnic	Kovinarska 4 1240 Kamnik	Tel: 01 831 1711 Faks: 01 831 1603	Bogomil Wiegeler - direktor Barbara Rems Alenka Čas

F2) DELNICE - PROSTI TRG

	Izdajatelj	Trgovalna koda	Vrsta delnic	Datum sprejema	Datum začetka trgovanja	Dejavnost	V sodni register vpisani in vplačani osnovni kapital (v 000 SIT)	Datum vpisa v sodni register	Sestava kapitala	Enotni tečaj prvega trgovalnega dne (v SIT)	Nom. vred. delnice (v SIT)	Dividenda za leto 2001	Datum brez upravičenja do dividende	Št. delnic na organiziranem trgu	Naslov izdajatelja	Telefon Faks	Direktor družbe Kontaktne osebe
83	Tekstina Ajdovščina	TEAG	redne imenske	31.01.1997	12.02.1997	proizvodnja preje, tkanje in oplemenitenje tekstilij ter izdelava konfekcije	1.503.057	16.02.1995	1.503.057 rednih imenskih delnic po 1.000 SIT	300,00	1.000	n.p.	n.p.	1.127.293 rednih delnic	Tovarniška 15 5270 Ajdovščina	Tel: 065 16 220 Faks: 05 369 2203	Vasja Mihelj - direktor Ivica Koren - vodja fin.oddelka
84	Toplice Dobrna	ZDDG	redne imenske	30.06.1999	05.07.1999	medicinska dejavnost ter turistične, hotelske in gostinske usluge	692.542		692.542 rednih imenskih delnic po 1.000 SIT	550,00	1.000	n.p.	n.p.	682.010 rednih delnic	Dobrna 51 3204 Dobrna	Tel: 03 780 8000 Faks: 03 577 8330	Danijel Brcko - direktor Duško Presekar Erik Heiligstein
85	Tosama Domžale	TODG	redne imenske	05.09.1996	13.09.1996	proizvodnja preje, tekstilij, higienskih in toaletnih potrebščin	2.956.700	31.08.1995	295.670 rednih delnic z nominalo 10.000 SIT	3.896,43	10.000	n.p.	n.p.	295.670 rednih imenskih delnic	Vir, Šaranovičeva 35 1230 Domžale	Tel: 01 721 4611 Faks: 01 721 4660	Janko Velkavrh - generalni direktor Marjan Mlakar
86	Tovarna sladkorja Ormož	TSOR	redne imenske	04.04.1996	12.04.1996	proizvodnja sladkorja in storitve za rastlinsko pridelavo	4.971.630	20.12.1995	497.163 rednih imenskih delnic po 10.000 SIT	12.000,00	10.000	258 SIT	01.07.2002	497.163 rednih imenskih delnic	Opekarniška cesta 4 2270 Ormož	Tel: 02 741 0300 Faks: 02 740 1291	Jurij Dogša - generalni direktor Branka Sok
87	Triglav, finančna družba	TFDR	redne imenske		04.03.2003	dejavnost holdingov	6.356.989		6.356.989 rednih imenskih delnic po 1.000 SIT	662,04	1.000			6.356.989 rednih imenskih delnic	Slovenska 54 1000 Ljubljana	Tel: 01 300 73 00 Faks: 01 300 73 50	Aleš Košiček - direktor
88	Tub swaty Maribor	TUBG	redne imenske	12.11.1997	30.12.1997	proizvodnja in prodaja umetnih brusov	1.155.760	16.06.1997	288.940 navadnih delnic z nominalo 4.000 SIT	2.500,00	4.000	500,00 SIT	04.06.2002	288.940 rednih imenskih delnic	Titova cesta 60 2000 Maribor	Tel: 01 519 33 16 02 331 43 61 Faks: 02 332 5305 02 335 1614	Branko Bezjak - direktor Danica Rihtarič
89	Tus ko-si Slovenj Gradec	TUKG	redne imenske	06.03.2000	09.03.2000	proizvodnja netkanih materialov	229.456		229.456 navadnih delnic z nominalo 1.000 SIT	1.700,00	1.000	n.p.	n.p.	229.456 rednih imenskih delnic	Pod gradom 2/a 2380 Slovenj Gradec	Tel: 02 884 5472 Faks: 02 884 3795	Marjan Jurjec - direktor
90	Unitas Ljubljana	USLG	redne imenske	20.11.1998	26.11.1998	proizvodnja sanitarnih, vodovodnih in plinskih armatur	173.377	10.04.1998	173.377 navadnih delnic z nominalo 1.000 SIT	1.000,00	1.000	n.p.	n.p.	145.115 rednih imenskih delnic	Celovška 224 1000 Ljubljana	Tel: 01 519 8141 Faks: 01 507 2654	Izidor Bajec - predsednik uprave Marija Kelenc
91	Unit-as nepremičnine Ljubljana	USAR	redne imenske	14.02.2003	20.02.2003	trgovanje z lastnimi nepremičninami	173.377	10.04.1998	173.377 navadnih delnic z nominalo 1.000 SIT		1.000	n.p.	n.p.	173.377 rednih imenskih delnic	Celovška 224 1000 Ljubljana	Tel: 01 500 72 00 Faks: 01 507 26 54	
92	Upimo group Ljubljana	UPGR	redne imenske	30.06.1997	09.07.1997	svetovne storitve pri prodaji in marketingu in finančni inženiring	215.000	27.11.1996	215.000 navadnih delnic z nominalno vrednostjo 1.000 SIT	1.001,00	1.000	n.p.	n.p.	215.000 rednih delnic	Kongresni trg 13 1000 Ljubljana	Tel: 01 426 4292 Faks: 01 251 4388	Bernarda Tomac - direktorica Dragan Todorovič
93	Valkarton Logatec	VLOG	redne imenske	16.06.1997	26.06.1997	proizvodnja, predelava in prodaja valovitega kartona in proizvodnja embalaže iz papirja ter lepenke	852.156	11.12.1996	852.156 navadnih delnic na ime z nominalno vrednostjo 1.000 SIT	2.290,00	1.000	n.p.	n.p.	852.097 rednih imenskih delnic	Tržaška 1 1370 Logatec	Tel: 01 759 82 00 Faks: 01 754 1008	Franc Jerina - generalni direktor Alenka Kavčič Ana Jaklič
94	Velana tovarna zaves Ljubljana	VLJG	redne imenske	18.12.2002	23.12.2002	proizvodnja tekstilnih izdelkov, razen oblačil	1.409.645	11.12.1996	1.409.645 navadnih delnic na ime z nominalno vrednostjo 1.000 SIT	331,00	1.000	n.p.	n.p.	1.409.645 rednih imenskih delnic	Šmartinska 52 1000 Ljubljana	Tel: 01 540 44 93 Faks: 01 540 44 90	Andrej Lasič - direktor
95	Vizija holding, finančna družba	VIHR	redne imenske	13.03.2003	17.03.2003	dejavnost holdingov	2.282.426		2.282.426 rednih imenskih delnic z nominalo 1.000 SIT	650,00	1.000	n.p.	n.p.	2.277.503 rednih imenskih delnic	Dunajska cesta 156 1000 Ljubljana	Tel: 01 568 82 25 Faks: 01 568 81 41	Dari Južna - direktor
96	Zasavski računski center Trbovlje	ZRCG	redne imenske	22.12.1999	27.12.1999	svetovni inženiring, računalniške obdelave, prodaja programskih produktov	70.700		70.700 navadnih delnic na ime z nominalno vrednostjo 1.000 SIT	488,00	1.000	n.p.	n.p.	43.466 rednih imenskih delnic	Cesta Oktobrske revolucije 14 1420 Trbovlje	Tel: 03 562 6121 Faks: 03 562 6221	Peter Čede - direktor
97	Zdravilišče Rogaška	RGS	redne imenske	04.02.1999	11.02.1999	upravljanje holding družb	1.021.898		961.898 navadnih delnic na ime z nominalo 1.000 SIT in 30.000 prednostnih delnic na ime z nominalno vrednostjo 2.000 SIT	404,12	1.000	n.p.	n.p.	898.110 rednih imenskih delnic	Zdraviliški trg 14 3250 Rogaška Slatina	Tel: 03 81 82 640 Faks: 03 81 82 649	Iztok Lipovšek - predsednik uprave Dragica Herček
98	Zdravilišče Rogaška	RGP	prednostne	04.02.1999	11.02.1999	upravljanje holding družb	1.021.898		961.898 navadnih delnic na ime z nominalo 1.000 SIT in 30.000 prednostnih delnic na ime z nominalno vrednostjo 2.000 SIT	1.490,00	2.000	n.p.	n.p.	27 850 prednostnih delnic	Zdraviliški trg 14 3250 Rogaška Slatina	Tel: 03 81 82 640 Faks: 03 81 82 649	Iztok Lipovšek - predsednik uprave Dragica Herček
99	Železarna Ravne - Montler Dravograd	ZMDG	redne imenske	17.09.1999	21.09.1999	upravljanje naložb v hčerinskih družbah	359.761		359.761 rednih delnic z nominalo 1.000 SIT	1.210,18	1.000	50,00 SIT	08.07.2002	359.761 rednih delnic	Otiški vrh 177 2373 Šentjanž pri Dravogradu	Tel: 02 878 5010	Bogdan Kadiš - direktor

F3) OBVEZNICE - BORZNA KOTACIJA

Izdajatelj	Trgovalna koda	Datum izdaje	Datum sprejema	Datum začetka trgovanja	Dejavnost	V sodni register vpisani in vplačani osn.kapital (v 000 SIT)	Zavarovanje terjatev	Namen izdaje obveznice	Nom. vred. izdaje na borzi	Apoenska sestava	Število izdanih obveznic po apoenih	Št. izdan. vred. papirjev	Letna obr. mera	Začetek obrest. in rok zapadlosti	Način odplačevanja	Datum izplač. kuponov	Naslov izdajatelja	Telefon Faks	Direktor Kontaktno osebo
1 Abanka Vip Ljubljana	AB03	01.11.1998	25.05.1999	14.06.1999	banka	3.162.362	izdajatelj jamči z vsem svojim premoženjem	povečanje jamstvenega kapitala in uresničevanje dolgoročnih poslovnih smernic banke	7 mio EUR	100 EUR	70.000	70.000	5%	1.11.1998 1.11.2005 7 let	obresti polletno, glavnica ob zapadlosti	1.5.1.11.	Slovenska c. 58 1517 Ljubljana	Tel: 01 471 82 19 Faks: 01 23 02 430	Aljoša Tomaž - generalni direktor Marja Pogačar
2 Abanka Vip Ljubljana	AB04	28.12.2000	14.12.2000	27.12.2000	banka	3.162.362	izdajatelj jamči z vsem svojim premoženjem	povečanje jamstvenega kapitala banke	10 mio EUR	100 EUR	100.000	100.000	6,25%	1.6.2000 1.6.2007 6,5 let	obresti polletno, glavnica ob zapadlosti	1.12.1.6.	Slovenska c. 58 1517 Ljubljana	Tel: 01 471 82 19 Faks: 01 23 02 430	Aljoša Tomaž - generalni direktor Marja Pogačar
3 Abanka Vip Ljubljana	AB05	10.08.2001	17.09.2001	26.09.2001	banka	3.162.362	izdajatelj jamči z vsem svojim premoženjem	povečanje jamstvenega kapitala banke	10 mio EUR	100 EUR	100.000	100.000	6,00%	15.4.2001 15.4.2006 5 let	obresti polletno, glavnica ob zapadlosti	15.4.15.10.	Slovenska c. 58 1517 Ljubljana	Tel: 01 471 82 19 Faks: 01 23 02 430	Aljoša Tomaž - generalni direktor Marja Pogačar
4 Abanka Vip Ljubljana	AB06	15.05.2002	14.11.2002	25.11.2002	banka	3.162.362	izdajatelj jamči z vsem svojim premoženjem	povečanje jamstvenega kapitala banke	13,5 mio EUR	100 EUR	135.000	135.000	5,9%	15.5.2002 15.5.2009 7 let	obresti polletno, glavnica ob zapadlosti	15.5.15.11.	Slovenska c. 58 1517 Ljubljana	Tel: 01 471 82 19 Faks: 01 23 02 430	Aljoša Tomaž - generalni direktor Marja Pogačar
5 Banka Celje	BCE3	01.09.1999	22.02.2000	06.03.2000	banka	3.376.984	jamči banka neomejeno z vsem svojim premoženjem	povečanje dolgoročnih sredstev za plasiranje v dolgoročne naložbe bank	10 mio EUR	100 EUR	100.000	100.000	6%	1.9.1999 1.3.2005 5,5 let	obresti polletno, glavnica ob zapadlosti	1.3.1.9.	Vodnikova 2 3000 Celje	Tel: 03 54 31 108 Faks: 03 54 83 505	Niko Kač - predsednik uprave Bertold Hartman Ima Lukman
6 Banka Celje	BCE4	08.08.2000	25.01.2001	09.02.2001	banka	3.376.984	jamči banka neomejeno z vsem svojim premoženjem	obveznice so bile izdane v zaprti izdaji	10 mio EUR	100 EUR	100.000	100.000	6%	15.4.2000 15.4.2006 6 let	obresti in glavnica polletno, 2 letni morator na izplačilo glavnice	15.4.15.10.	Vodnikova 2 3000 Celje	Tel: 03 54 31 108 Faks: 03 54 83 505	Niko Kač - predsednik uprave Bertold Hartman Ima Lukman
7 Banka Celje	BCE5	06.08.2001	14.12.2001	19.12.2001	banka	3.376.984	jamči banka neomejeno z vsem svojim premoženjem	obveznice so bile izdane v zaprti izdaji	10 mio EUR	100 EUR	100.000	100.000	6%	15.03.2001 15.03.2007 6 let	obresti polletno, glavnica ob zapadlosti	15.9.15.3.	Vodnikova 2 3000 Celje	Tel: 03 54 31 108 Faks: 03 54 83 505	Niko Kač - predsednik uprave Bertold Hartman Ima Lukman
8 Banka Celje	BCE6A	15.02.2002	20.09.2002	30.09.2002	banka	3.376.984	jamči banka neomejeno z vsem svojim premoženjem	obveznice so bile izdane v zaprti izdaji	10 mio EUR	100 EUR	100.000	100.000	5,6%	15.02.2002 15.02.2008 6 let	obresti letno, glavnica ob zapadlosti	15.2.15.2.	Vodnikova 2 3000 Celje	Tel: 03 54 31 108 Faks: 03 54 83 505	Niko Kač - predsednik uprave Bertold Hartman Ima Lukman
9 Banka Celje	BCE6B	15.02.2002	20.09.2002	30.09.2002	banka	3.376.984	jamči banka neomejeno z vsem svojim premoženjem	obveznice so bile izdane v zaprti izdaji	1.000 mio SIT	100.000 SIT	10.000	10.000	4,9%	15.02.2002 15.02.2005 3 leta	obresti letno, glavnica ob zapadlosti	15.2.15.2.	Vodnikova 2 3000 Celje	Tel: 03 54 31 108 Faks: 03 54 83 505	Niko Kač - predsednik uprave Bertold Hartman Ima Lukman
10 Banka Vip Nova Gorica	VP02E	01.04.1995	01.04.1995	25.10.1995	banka	1.050.000	jamči Abanka Vip s svojim celotnim kapitalom	dokapitalizacija in uresničevanje dolgoročnih poslovnih smernic razvoj banke	2.045.167,52 EUR	255,65 EUR 511,29 EUR 5.112,92 EUR	1.000 1.500 200	2.700	10%	1.4.1995 1.4.2005 10 let	obresti in glavnica polletno, 2 letni morator na glavnico	1.4.1.10.	Erjavčeva ulica 2 5000 Nova Gorica	Tel: 05 30 28 511 Faks: 05 30 28 516	Egidij Birsa - predsednik uprave Jasmin Furlan
11 Banka Vip Nova Gorica	VIP3E	16.08.1996	29.10.1996	13.11.1996	banka	1.050.000	jamči Abanka Vip s svojim celotnim kapitalom	dokapitalizacija in uresničevanje dolgoročnih poslovnih smernic razvoj banke	2.556.459,41 EUR	255,65 EUR	10.000	10.000	7,5%	16.8.1996 16.8.2006 10 let	obresti in glavnica polletno, 2 letni morator na glavnico	16.2.16.8.	Erjavčeva ulica 2 5000 Nova Gorica	Tel: 05 30 28 511 Faks: 05 30 28 516	Egidij Birsa - predsednik uprave Jasmin Furlan
12 Banka Vip Nova Gorica	VIP4E	01.08.1997	19.11.1997	03.12.1997	banka	1.050.000	jamči Abanka Vip s svojim celotnim kapitalom	povečanje jamstvenega kapitala in uresničevanje dolgoročnih poslovnih smernic razvoj banke	2.045.167,52 EUR	255,65 EUR	8.000	8.000	7%	1.8.1997 1.8.2007 10 let	obresti in glavnica polletno, 2 letni morator na glavnico	1.2.1.8.	Erjavčeva ulica 2 5000 Nova Gorica	Tel: 05 30 28 511 Faks: 05 30 28 516	Egidij Birsa - predsednik uprave Jasmin Furlan
13 Banka Vip Nova Gorica	VIP5	15.07.1998	17.12.1998	24.12.1998	banka	1.050.000	jamči Abanka Vip s svojim celotnim kapitalom	povečanje jamstvenega kapitala in uresničevanje dolgoročnih poslovnih smernic razvoj banke	2 mio EUR	200 EUR	10.000	10.000	6%	15.7.1998 15.7.2008 10 let	obresti in glavnica polletno, 2 letni morator na glavnico	15.1.15.7.	Erjavčeva ulica 2 5000 Nova Gorica	Tel: 05 30 28 511 Faks: 05 30 28 516	Egidij Birsa - predsednik uprave Jasmin Furlan
14 Banka Vip Nova Gorica	VIP6	09.09.1999	24.02.2000	06.03.2000	banka	1.050.000	jamči Abanka Vip s svojim celotnim kapitalom	povečanje jamstvenega kapitala in uresničevanje dolgoročnih poslovnih smernic razvoj banke	2 mio EUR	200 EUR	10.000	10.000	5,5%	9.9.1999 9.9.2009 10 let	obresti in glavnica polletno, 2 in pol letni moratorij na glavnico	9.3.9.9.	Erjavčeva ulica 2 5000 Nova Gorica	Tel: 05 30 28 511 Faks: 05 30 28 516	Egidij Birsa - predsednik uprave Jasmin Furlan
15 Banka Vip Nova Gorica	VIP7	01.06.2001	09.07.2001	19.07.2001	banka	1.300.000	jamči Abanka Vip s svojim celotnim kapitalom	pridobitev dolgoročnih virov za uresničevanje naložbene politike banke	2 mio EUR	200 EUR	10.000	10.000	6,2%	18.12.2000 18.12.2010 10 let	obresti in glavnica polletno, 2 in pol letni moratorij na glavnico	18.6.18.12.	Erjavčeva ulica 2 5000 Nova Gorica	Tel: 05 30 28 511 Faks: 05 30 28 516	Egidij Birsa - predsednik uprave Jasmin Furlan

F3) OBVEZNICE - BORZNA KOTACIJA

Izdajatelj	Trgovalna koda	Datum izdaje	Datum sprejema	Datum začetka trgovanja	Dejavnost	V sodni register vpisani in vplačani osn.kapital (v 000 SIT)	Zavarovanje terjatev	Namen izdaje obveznice	Nom. vred. izdaje na borzi	Apoenska sestava	Število izdanih obveznic po apoehih	Št. izdan. vred. papirjev	Letna obr. mera	Začetek obrest. in rok zapadlosti	Način odplačevanja	Datum izplač. kuponov	Naslov izdajatelja	Telefon Faks	Direktor Kontaktna oseba	
16	Banka Zasavje Trbovlje	BZ02E	31.07.1996	16.12.1996	14.01.1997	banka	106.489	obveznice niso zavarovane jamči izdajatelj z vsem svojim premoženjem	financiranje dolgoročnih naložb in kapitalne krepitve	4.601.626,93 EUR	255,65 EUR 511,29 EUR 5.112,92 EUR 25.564,59 EUR 51.129,19 EUR	2.000 1.000 100 40 40	3.180	7,5%	31.7.1997 31.7.2004 8 let	obresti polletno, glavnica ob zapadlosti	31.3.30.9.	Trg revolucije 25c Trbovlje	Tel: 03 56 26 233 Faks: 03 56 26 193	Darko Bastardi
17	Blagovno trgovinski center BTC Ljubljana	BTC1E	01.01.1996	29.01.1997	24.02.1997	izposoja poslovnih prostorov in skladišč	4.805.864	terjatve so zavarovane s hipoteko, ki se vpiše na imv fiduciarja SKB banka d.d., Lj in jo le-ta uresničuje za račun vsakokratnih imetnikov obveznic	hipotekarne obveznice so bile izdane zaradi znižanja osnovnega kapitala družbe	17.383.924,96 EUR	51,13 EUR	340.000	340.000	10,5%	1.1.1996 31.12.2007 12 let	obresti in glavnica polletno, 5-letni moratorij na odplačilo glavnice	25.1.25.7.	Šmartinska 152 1000 Ljubljana	Tel: 01 52 41 992 Fax: 01 52 44 070	Jože Mermal - generalni direktor Andrej Repina
18	Hoteli Bernardin Portorož	HTB1E	01.02.1999	21.06.1999	28.06.1999	dejavnost hotelov z restavracijo	4.898.609	izdajatelj jamči z vsem svojim premoženjem neomejeno	z namenom pridobitve sredstev za nove investicije, ki so potrebne za nadaljni razvoj dejavnosti izdajatelja ter za vračilo posojila Slovenski razvojni družbi	10.225.637,62 EUR	511,29 EUR	20.000	20.000	8,5%	1.2.1999 1.2.2009 10 let	obresti in glavnica letno 3 letni moratorij na izplačilo glavnice	1.2.	Obala 2 6320 Portorož	Tel: 05 695 52 01 Faks: 05 67 46 229	Čedomil Vojnič - generalni direktor Radovan Mikuletič Romana Rebolj
19	NFD investicijsko svetovanje Ljubljana	NI01	15.02.1999	30.11.1999	21.12.1999	investicijsko svetovanje	10.000	vpis zastavne pravice in pogodbeni prepoved razpolaganja na 16.000 apoehih obveznic RS06 in subsidiarnim poroštvom Abanke	izdane v okviru projekta listinjenja dolgoročne terjatve Abanke d.d. (obveznic RS06), banka bo pridobljena sredstva uporabila za dolgoročne naložbe v razvoj komitentov banke s področja gospodarstva, povečanje razpršenosti naložb in njihove donosnosti	2.171,84 mio SIT	135.740 SIT	16.000	16.000	TOM + 5,5%	15.2.1999 15.2.2006 7 let	obresti polletno, revalorizirana vrednost glavnice ob zapadlosti	15.2.15.8.	Trdinova 4 1000 Ljubljana	Tel: 01 43 41 003 Faks: 01 43 11 109	Metka Kandrič - direktorica Boštjan Herič
20	Nova kreditna banka Maribor	KBM1E	01.06.1998	18.09.1998	05.10.1998	banka	5.600.000	izdajatelj jamči z vsem svojim premoženjem	pridobitev virov za uresničevanje naložbene politike banke	7.669.378,22 EUR	511,29 EUR	15.000	15.000	6%	1.6.1998 1.6.2003 5 let	obresti polletno, glavnica ob zapadlosti	1.6.1.12.	Vita Kraigherja 4 2000 Maribor	Tel: 02 229 23 54 Faks: 02 25 27 576	Jože Glogovšek - predsednik uprave Melita Maček, Čerč Igor Muhič
21	Nova kreditna banka Maribor	KBM2	17.01.2000	30.10.2000	14.11.2000	banka	5.600.000	izdajatelj jamči z vsem svojim premoženjem	pridobitev virov za uresničevanje naložbene politike banke	9 mio EUR	500 EUR	18.000	18.000	5,9%	17.1.2000 17.1.2006 6 let	obresti polletno, glavnica ob zapadlosti	17.1.17.7.	Vita Kraigherja 4 2000 Maribor	Tel: 02 229 23 54 Faks: 02 25 27 576	Jože Glogovšek - predsednik uprave Melita Maček, Čerč Igor Muhič
22	Nova kreditna banka Maribor	KBM3	31.07.2001	29.10.2001	14.11.2001	banka	5.600.000	izdajatelj jamči z vsem svojim premoženjem	obveznice so bile izdane v zaprti izdaji	2.000 mio SIT	100.000 SIT	20.000	20.000	5,8% +TOM	1.4.2001 2.10.2006 5 let	obresti letno (zadnje obd. je polletno), glavnica ob zapadlosti	1.4., zadnji 2.10.	Vita Kraigherja 4 2000 Maribor	Tel: 02 229 23 54 Faks: 02 25 27 576	Jože Glogovšek - predsednik uprave Melita Maček, Čerč Igor Muhič
23	Nova kreditna banka Maribor	KBM4	31.07.2001	29.10.2001	14.11.2001	banka	5.600.000	izdajatelj jamči z vsem svojim premoženjem	obveznice so bile izdane v zaprti izdaji	9 mio EUR	500 EUR	18.000	18.000	6%	1.4.2001 2.10.2006 5 let	obresti letno (zadnje obd. je polletno), glavnica ob zapadlosti	1.4., zadnji 2.10.	Vita Kraigherja 4 2000 Maribor	Tel: 02 229 23 54 Faks: 02 25 27 576	Jože Glogovšek - predsednik uprave Melita Maček, Čerč Igor Muhič
24	Nova Ljubljanska banka	NLB3	01.03.1999	04.07.2000	18.07.2000	banka	13.810.242	jamči izdajatelj z vsem svojim premoženjem	pridobitev dolgoročnih sredstev in izboljšanje rokove in valutne strukture bilance	4.000 mio SIT	100.000 SIT	40.000	40.000	5,25% + TOM	1.3.2000 2.3.2005 5 let	obresti polletno, glavnica ob zapadlosti	1.3.1.9.	Trg republike 2 1520 Ljubljana	Tel: 01 476 27 51 Fax: 01 251 80 54	Marko Voljc - predsednik uprave Marko Jernejčič Ana Kastelic
25	Nova Ljubljanska banka	NLB4	01.03.1999	04.07.2000	18.07.2000	banka	13.810.242	jamči izdajatelj z vsem svojim premoženjem	pridobitev dolgoročnih sredstev in izboljšanje rokove in valutne strukture bilance	5 mio EUR	500 EUR	10.000	10.000	5,65%	1.3.2000 2.3.2005 5 let	obresti polletno, glavnica ob zapadlosti	1.3.1.9.	Trg republike 2 1520 Ljubljana	Tel: 01 476 27 51 Fax: 01 251 80 54	Marko Voljc - predsednik uprave Marko Jernejčič Ana Kastelic
26	Nova Ljubljanska banka	NLB5	07.02.2001	17.09.2001	27.09.2001	banka	13.810.242	jamči izdajatelj z vsem svojim premoženjem	pridobitev dolgoročnih sredstev in izboljšanje rokove in valutne strukture bilance	12 mio EUR	1.000 EUR	12.000	12.000	5,80%	1.12.2000 1.12.2005 5 let	obresti polletno, glavnica ob zapadlosti	1.6.1.12.	Trg republike 2 1520 Ljubljana	Tel: 01 476 27 51 Fax: 01 251 80 54	Marko Voljc - predsednik uprave Marko Jernejčič Ana Kastelic
27	Probanka Maribor	PRB1	01.08.1995	11.04.1996	15.07.1996	banka	1.426.691	jamči banka z vsem svojim premoženjem	pridobitev dolgoročnih virov za naložbeno politiko banke	800 mio SIT	10.000 SIT	80.000	80.000	6% + TOM	1.8.1995 1.8.2003 8 let	obresti in glavnica letno	1.8.	Gosposka 23 2000 Maribor	Tel: 02 25 20 500 Faks: 02 25 25 600	Romana Pajenk - generalna direktorica Tine Murn - stiki z javnostmi
28	Probanka Maribor	PRB2E	20.12.1995	07.10.1997	03.11.1997	banka	1.426.691	jamči banka z vsem svojim premoženjem	pridobitev dolgoročnih virov za naložbeno politiko banke	3.067.751,29 EUR	51,13 EUR	60.000	60.000	8%	29.12.1995 29.12.2003 8 let	obresti letno, glavnica ob zapadlosti	29.12.	Gosposka 23 2000 Maribor	Tel: 02 25 20 500 Faks: 02 25 25 600	Romana Pajenk - generalna direktorica Tine Murn - stiki z javnostmi
29	Republika Slovenija	RS08E	30.06.1993	30.06.1993	24.11.1993	država		terjatve iz obveznic niso zavarovane in za izpolnitev odgovarja izključno Republika Slovenija kot dolжник	poravnavanje obveznosti iz neizplačanih deviznih vlog	49.356.539,17 EUR	51,13 EUR 255,65 EUR 511,29 EUR 5.112,92 EUR	25.330 8.000 60.000 3.000	96.330	5%	30.06.1993 31.5.2003 10 let	obresti in glavnica polletno	30.11.31.5.	Župančičeva 3 1000 Ljubljana	Tel: 01 478 53 56 Faks: 01 478 67 05	Stanislava Zadravec C. Uroš Svete

F3) OBVEZNICE - BORZNA KOTACIJA

Izdajatelj	Trgovna koda	Datum izdaje	Datum sprejema	Datum začetka trgovanja	Dejavnost	V sodni register vpisani in vplačani (v 000 SIT)	Zavarovanje terjatev	Namen izdaje obveznice	Nom. vred. izdaje na borzi	Apoenska sestava	Število izdanih obveznic po apoenih	Št. izdan. vred. papirjev	Letna obr. mera	Začetek obrest. in rok zapadlosti	Način odplačevanja	Datum izplač. kuponov	Naslov izdajatelja	Telefon Faks	Direktor Kontaktno osebo
30	Republika Slovenija	RS10	31.05.1997	07.06.1999	14.06.1999	država	terjatve iz obveznic niso zavarovane in za izpolnitev odgovarja izključno Republika Slovenija kot dožnik	zamenjava za obveznice RS04, ki jih je RS izdala 15.3.97 na podlagi uredbe o izdaji obveznic RS za prevzete obveznosti do bank iz neizplačanih deviznih vlog	52.189,61 mio SIT	10.000 SIT	5.218.961	5.218.961	4,5% + TOM	31.5.1997 31.5.2007 10 let	obresti in glavnica letno	31.5.	Župančičeva 3 1000 Ljubljana	Tel: 01 478 53 56 Faks: 01 478 67 05	Stanislava Zadravec C. Uroš Svete
31	Republika Slovenija	RS13E	29.06.1998	07.06.1999	14.06.1999	država	terjatve iz obveznic niso zavarovane in za izpolnitev odgovarja izključno Republika Slovenija kot dožnik	za izvajanje programa prestrukturiranja podjetij	54.555.355,02 EUR	511,29 EUR	106.701	106.701	5,55%	29.6.1998 29.6.2008 10 let	obresti polletno, glavnica ob zapadlosti	29.6. 29.12.	Župančičeva 3 1000 Ljubljana	Tel: 01 478 53 56 Faks: 01 478 67 05	Stanislava Zadravec C. Uroš Svete
32	Republika Slovenija	RS14	01.06.1999	24.02.2000	29.02.2000	država	terjatve iz obveznic niso zavarovane in za izpolnitev odgovarja izključno Republika Slovenija kot dožnik	financiranje proračuna RS	6.304 mio SIT	10.000 SIT	63.040	63.040	4% + TOM	1.6.1999 1.6.2003 4 leta	obresti letno, glavnica ob zapadlosti	1.6.	Župančičeva 3 1000 Ljubljana	Tel: 01 478 53 56 Faks: 01 478 67 05	Stanislava Zadravec C. Uroš Svete
33	Republika Slovenija	RS17	24.02.2000	08.03.2000	15.03.2000	država	terjatve iz obveznic niso zavarovane in za izpolnitev odgovarja izključno Republika Slovenija kot dožnik	financiranje proračuna Republike Slovenije	9.000 mio SIT	10.000 SIT	900.000	900.000	4,7% + TOM	24.2.2000 24.2.2005 5 let	obresti letno, glavnica ob zapadlosti	24.2.	Župančičeva 3 1000 Ljubljana	Tel: 01 478 53 56 Faks: 01 478 67 05	Stanislava Zadravec C. Uroš Svete
34	Republika Slovenija	RS18	26.04.2000	10.05.2000	15.05.2000	država	terjatve iz obveznic niso zavarovane in za izpolnitev odgovarja izključno Republika Slovenija kot dožnik	financiranje proračuna Republike Slovenije	50 mio EUR	100 EUR	500.000	500.000	6%	26.4.2000 26.4.2010 10 let	obresti letno, glavnica ob zapadlosti	26.4.	Župančičeva 3 1000 Ljubljana	Tel: 01 478 53 56 Faks: 01 478 67 05	Stanislava Zadravec C. Uroš Svete
35	Republika Slovenija	RS19	24.07.2000	07.08.2000	18.08.2000	država	terjatve iz obveznic niso zavarovane in za izpolnitev odgovarja izključno Republika Slovenija kot dožnik	financiranje proračuna Republike Slovenije	6.000 mio SIT	10.000 SIT	600.000	600.000	4,2% + TOM	24.7.2000 24.7.2003 3 leta	obresti letno, glavnica ob zapadlosti	24.7.	Župančičeva 3 1000 Ljubljana	Tel: 01 478 53 56 Faks: 01 478 67 05	Stanislava Zadravec C. Uroš Svete
36	Republika Slovenija	RS20	01.12.2000	05.12.2000	12.12.2000	država	terjatve iz obveznic niso zavarovane in za izpolnitev odgovarja izključno Republika Slovenija kot dožnik	financiranje proračuna Republike Slovenije	6.000 mio SIT	10.000 SIT	600.000	600.000	4,2% + TOM	1.12.2000 1.12.2003 3 leta	obresti letno, glavnica ob zapadlosti	1.12.	Župančičeva 3 1000 Ljubljana	Tel: 01 478 53 56 Faks: 01 478 67 05	Stanislava Zadravec C. Uroš Svete
37	Republika Slovenija	RS21	01.02.2001	04.11.2002	18.11.2002	država	terjatve iz obveznic niso zavarovane in za izpolnitev odgovarja izključno Republika Slovenija kot dožnik	plačilo odškodnine za zaplenjeno premoženje zaradi razveljavitve kazni zaplembe premoženja	20.000 mio SIT	10.000 SIT	2.000.000	2.000.000	1% + TOM	1.2.2001 1.3.2015 14 let	obresti in glavnica letno	1.3.	Župančičeva 3 1000 Ljubljana	Tel: 01 478 53 56 Faks: 01 478 67 05	Stanislava Zadravec C. Uroš Svete
38	Republika Slovenija	RS22	13.02.2001	15.02.2001	22.02.2001	država	terjatve iz obveznic niso zavarovane in za izpolnitev odgovarja izključno Republika Slovenija kot dožnik	financiranje proračuna Republike Slovenije	8.000 mio SIT	10.000 SIT	800.000	800.000	4,7% + TOM	13.2.2001 13.2.2006 5 let	obresti letno, glavnica ob zapadlosti	13.2.	Župančičeva 3 1000 Ljubljana	Tel: 01 478 53 56 Faks: 01 478 67 05	Stanislava Zadravec C. Uroš Svete
39	Republika Slovenija	RS23	13.02.2001	15.02.2001	20.02.2001	država	terjatve iz obveznic niso zavarovane in za izpolnitev odgovarja izključno Republika Slovenija kot dožnik	financiranje proračuna Republike Slovenije	40 mio EUR	100 EUR	400.000	400.000	6%	13.2.2001 13.2.2011 10 let	obresti letno, glavnica ob zapadlosti	13.2.	Župančičeva 3 1000 Ljubljana	Tel: 01 478 53 56 Faks: 01 478 67 05	Stanislava Zadravec C. Uroš Svete
40	Republika Slovenija	RS24	13.03.2001	16.3.2001 19.4.2001 17.10.2001	22.03.2001	država	terjatve iz obveznic niso zavarovane in za izpolnitev odgovarja izključno Republika Slovenija kot dožnik	financiranje proračuna Republike Slovenije	11.000 mio SIT	10.000 SIT	331.000 168.600 600.400	1.100.000	4,2% + TOM	13.3.2001 13.3.2004 3 leta	obresti letno, glavnica ob zapadlosti	13.3.	Župančičeva 3 1000 Ljubljana	Tel: 01 478 53 56 Faks: 01 478 67 05	Stanislava Zadravec C. Uroš Svete
41	Republika Slovenija	RS25	18.04.2001	20.04.2001 05.06.2001	03.05.2001	država	terjatve iz obveznic niso zavarovane in za izpolnitev odgovarja izključno Republika Slovenija kot dožnik	financiranje proračuna Republike Slovenije	8.000 mio SIT	10.000 SIT	318.790 481.210	800.000	4,7% + TOM	18.4.2001 18.4.2006 5 let	obresti letno, glavnica ob zapadlosti	18.4.	Župančičeva 3 1000 Ljubljana	Tel: 01 478 53 56 Faks: 01 478 67 05	Stanislava Zadravec C. Uroš Svete

F3) OBVEZNICE - BORZNA KOTACIJA

Izdajatelj	Trgovna koda	Datum izdaje	Datum sprojema	Datum začetka trgovanja	Dejavnost	V sodni register vpisani in vplačani (v 000 SIT)	Zavarovanje terjatev	Namen izdaje obveznice	Nom. vred. izdaje na borzi	Apoenska sestava	Število izdanih obveznic po apoehih	Št. izdan. vred. papirjev	Letna obr. mera	Začetek obrest. in rok zapadlosti	Način odplačevanja	Datum izplač. kuponov	Naslov izdajatelja	Telefon Faks	Direktor Kontaktno osebo
Republika Slovenija	RS26	01.06.2001	04.06.2001 17.10.2001 5.12.2001	14.06.2001	država		terjatve iz obveznic niso zavarovane in za izpolnitev odgovarja izključno Republika Slovenija kot dolжник	financiranje proračuna Republike Slovenije	50 mio EUR	100 EUR	142.000 195.847 162.353	500.000	5,375%	1.6.2001 1.6.2011 10 let	obresti letno, glavnica ob zapadlosti	1.6.	Župančičeva 3 1000 Ljubljana	Tel: 01 478 53 56 Faks: 01 478 67 05	Stanislava Zadravec C. Uroš Svete
Republika Slovenija	RS27	04.12.2001	04.12.2001 15.1.2002	20.12.2001	država		terjatve iz obveznic niso zavarovane in za izpolnitev odgovarja izključno Republika Slovenija kot dolжник	financiranje proračuna Republike Slovenije	17.000 mio SIT	10.000 SIT	409.150 1.290.850	1.700.000	4,7% +TOM	04.12.2001 4.12.2006 5 let	obresti letno, glavnica ob zapadlosti	4.12.	Župančičeva 3 1000 Ljubljana	Tel: 01 478 53 56 Faks: 01 478 67 05	Stanislava Zadravec C. Uroš Svete
Republika Slovenija	RS28	15.01.2002	18.01.2002	25.01.2002	država		terjatve iz obveznic niso zavarovane in za izpolnitev odgovarja izključno Republika Slovenija kot dolжник	financiranje proračuna Republike Slovenije in ali potrebe upravljanja z državnim dolgom	10.500 mio SIT	10.000 SIT	1.050.000	1.050.000	4,2 % + TOM	15.01.2002 15.1.2005 3 leta	obresti letno, glavnica ob zapadlosti	15.1.	Župančičeva 3 1000 Ljubljana	Tel: 01 478 53 56 Faks: 01 478 67 05	Stanislava Zadravec C. Uroš Svete
Republika Slovenija	RS29	15.01.2002 18.2.2002 4.6.2002	18.01.2002	25.01.2002	država		terjatve iz obveznic niso zavarovane in za izpolnitev odgovarja izključno Republika Slovenija kot dolжник	financiranje proračuna Republike Slovenije in ali potrebe upravljanja z državnim dolgom	55 mio EUR	100 EUR	102.780 225.257 221.963	550.000	5,375%	15.01.2002 15.1.2012 10 let	obresti letno, glavnica ob zapadlosti	15.1.	Župančičeva 3 1000 Ljubljana	Tel: 01 478 53 56 Faks: 01 478 67 05	Stanislava Zadravec C. Uroš Svete
Republika Slovenija	RS31	15.01.2002	18.01.2002	25.01.2002	država		terjatve iz obveznic niso zavarovane in za izpolnitev odgovarja izključno Republika Slovenija kot dolжник	upravljanje z državnim dolgom, zamenjava za obveznice RS151095N	2.974,68 mio SIT	10.000 SIT	294.768	294.768	4,7% +TOM	15.1.2002 15.01.2007 5 let	obresti letno, glavnica ob zapadlosti	15.1.	Župančičeva 3 1000 Ljubljana	Tel: 01 478 53 56 Faks: 01 478 67 05	Stanislava Zadravec C. Uroš Svete
Republika Slovenija	RS32	15.01.2002	18.01.2002	25.01.2002	država		terjatve iz obveznic niso zavarovane in za izpolnitev odgovarja izključno Republika Slovenija kot dolжник	upravljanje z državnim dolgom, zamenjava za obveznice RS151095N	23,8655 mio EUR	100 EUR	238.655	238.655	5,375%	15.01.2002 15.1.2012 10 let	obresti letno, glavnica ob zapadlosti	15.1.	Župančičeva 3 1000 Ljubljana	Tel: 01 478 53 56 Faks: 01 478 67 05	Stanislava Zadravec C. Uroš Svete
Republika Slovenija	RS33	22.03.2002	02.04.2002	09.04.2002	država		terjatve iz obveznic niso zavarovane in za izpolnitev odgovarja izključno Republika Slovenija kot dolжник	prevzem obveznosti Slovenskih železnar	127.16600364 mio EUR	511,29 EUR	248.716	248.716	8%	1.1.2002 31.12.2022 20 let	obresti štirikrat letno, glavnica ob zapadlosti	20.01. 20.04. 20.07. 20.10.	Župančičeva 3 1000 Ljubljana	Tel: 01 478 53 56 Faks: 01 478 67 05	Stanislava Zadravec C. Uroš Svete
Republika Slovenija	RS34	18.02.2002	20.02.2002	26.02.2002	država		terjatve iz obveznic niso zavarovane in za izpolnitev odgovarja izključno Republika Slovenija kot dolжник	financiranje proračuna Republike Slovenije in ali potrebe upravljanja z državnim dolgom	16.910 mio SIT	10.000 SIT	1.691.000	1.691.000	TOM + 4,2%	18.02.2002 18.2.2007 5 let	obresti letno - glavnica ob zapadlosti, s pravico izdajatelja, da od 18.2.2005 predčasno odplača glavnico, delno ali v celoti	18.2.	Župančičeva 3 1000 Ljubljana	Tel: 01 478 53 56 Faks: 01 478 67 05	Stanislava Zadravec C. Uroš Svete
Republika Slovenija	RS35	18.03.2002	20.03.2002	26.03.2002	država		terjatve iz obveznic niso zavarovane in za izpolnitev odgovarja izključno Republika Slovenija kot dolжник	financiranje proračuna Republike Slovenije in ali potrebe upravljanja z državnim dolgom	14.000 mio SIT	10.000 SIT	1.400.000	1.400.000	TOM + 4,2%	18.03.2002 18.3.2007 5 let	obresti letno - glavnica ob zapadlosti, s pravico izdajatelja, da od 18.3.2005 predčasno odplača glavnico, delno ali v celoti	18.3.	Župančičeva 3 1000 Ljubljana	Tel: 01 478 53 56 Faks: 01 478 67 05	Stanislava Zadravec C. Uroš Svete
Republika Slovenija	RS36	18.03.2002	20.03.2002 19.6.2002	26.03.2002	država		terjatve iz obveznic niso zavarovane in za izpolnitev odgovarja izključno Republika Slovenija kot dolжник	financiranje proračuna Republike Slovenije in ali potrebe upravljanja z državnim dolgom	12.000 mio SIT	10.000 SIT	379.000 821.000	1.200.000	9%	18.03.2002 18.3.2005 3 leta	obresti letno, glavnica ob zapadlosti	18.3.	Župančičeva 3 1000 Ljubljana	Tel: 01 478 53 56 Faks: 01 478 67 05	Stanislava Zadravec C. Uroš Svete
Republika Slovenija	RS37	19.04.2002	24.04.2002	30.04.2002	država		terjatve iz obveznic niso zavarovane in za izpolnitev odgovarja izključno Republika Slovenija kot dolжник	financiranje proračuna Republike Slovenije in ali potrebe upravljanja z državnim dolgom	17.000 mio SIT	10.000 SIT	1.700.000	1.700.000	TOM + 4%	19.4.2002 19.4.2007 5 let	obresti letno - glavnica ob zapadlosti, s pravico izdajatelja, da od 19.4.2005 predčasno odplača glavnico, delno ali v celoti	19.4.	Župančičeva 3 1000 Ljubljana	Tel: 01 478 53 56 Faks: 01 478 67 05	Stanislava Zadravec C. Uroš Svete
Republika Slovenija	RS38	19.04.2002	24.04.2002	30.04.2002	država		terjatve iz obveznic niso zavarovane in za izpolnitev odgovarja izključno Republika Slovenija kot dolжник	financiranje proračuna Republike Slovenije in ali potrebe upravljanja z državnim dolgom	100 mio EUR	100 EUR	180.186 322.309 497.505	1.000.000	5,625%	19.4.2002 19.4.2017 15 let	obresti letno, glavnica ob zapadlosti	19.4.	Župančičeva 3 1000 Ljubljana	Tel: 01 478 53 56 Faks: 01 478 67 05	Stanislava Zadravec C. Uroš Svete
Republika Slovenija	RS39	01.01.2000	04.11.2002	18.11.2002	država		terjatve iz obveznic niso zavarovane in za izpolnitev odgovarja izključno Republika Slovenija kot dolжник	plačilo odškodnine žrtvam vojnega in povojnega nasilja	30.000 mio SIT	1.000 SIT	30.000.000	30.000.000	TOM + 1%	1.1.2000 15.9.2008 8,75 let	obresti letno, glavnica ob zapadlosti	15.9.	Župančičeva 3 1000 Ljubljana	Tel: 01 478 53 56 Faks: 01 478 67 05	Stanislava Zadravec C. Uroš Svete
Republika Slovenija	RS40	31.05.2002	04.06.2002	07.06.2002	država		terjatve iz obveznic niso zavarovane in za izpolnitev odgovarja izključno Republika Slovenija kot dolжник	financiranje proračuna Republike Slovenije in ali potrebe upravljanja z državnim dolgom	15.000 mio SIT	10.000 SIT	1.500.000	1.500.000	TOM +3,9%	31.5.2002 31.5.2007 5 let	obresti letno - glavnica ob zapadlosti, s pravico izdajatelja, da od 31.5.2005 predčasno odplača glavnico, delno ali v celoti	31.5.	Župančičeva 3 1000 Ljubljana	Tel: 01 478 53 56 Faks: 01 478 67 05	Stanislava Zadravec C. Uroš Svete
Republika Slovenija	RS41	17.06.2002	20.06.2002	26.06.2002	država		terjatve iz obveznic niso zavarovane in za izpolnitev odgovarja izključno Republika Slovenija kot dolжник	financiranje proračuna Republike Slovenije in ali potrebe upravljanja z državnim dolgom	12.000 mio SIT	10.000 SIT	1.200.000	1.200.000	TOM +3,9%	17.6.2002 17.6.2007 5 let	obresti letno - glavnica ob zapadlosti, s pravico izdajatelja, da od 17.6.2005 predčasno odplača glavnico, delno ali v celoti	17.6.	Župančičeva 3 1000 Ljubljana	Tel: 01 478 53 56 Faks: 01 478 67 05	Stanislava Zadravec C. Uroš Svete

F3) OBVEZNICE - BORZNA KOTACIJA

Izdajatelj	Trgovalna koda	Datum izdaje	Datum sprejema	Datum začetka trgovanja	Dejavnost	V sodni register vpisani in vplačani (v 000 SIT)	Zavarovanje terjatve	Namen izdaje obveznice	Nom. vred. izdaje na borzi	Apoenska sestava	Število izdanih obveznic po apoehih	Št. izdan. vred. papirjev	Letna obr. mera	Začetek obrest. in rok zapadlosti	Način odplačevanja	Datum izplač. kuponov	Naslov izdajatelja	Telefon Faks	Direktor Kontaktno osebo
Republika Slovenija	RS42	15.07.2002	17.07.2002	24.07.2002	država		terjatve iz obveznic niso zavarovane in za izpolnitev odgovarja izključno Republika Slovenija kot dožnik	financiranje proračuna Republike Slovenije in ali potrebe upravljanja z državnim dolgom	12.000 mio SIT	10.000 SIT	1.200.000	1.200.000	9,00%	15.7.2002 15.7.2005 3 leta	obresti letno, glavnica ob zapadlosti	15.7.	Župančičeva 3 1000 Ljubljana	Tel: 01 478 53 56 Faks: 01 478 67 05	Stanislava Zadravec C. Uroš Svete
Republika Slovenija	RS43	15.10.2002	17.10.2002	22.10.2002	država		terjatve iz obveznic niso zavarovane in za izpolnitev odgovarja izključno Republika Slovenija kot dožnik	financiranje proračuna Republike Slovenije in ali potrebe upravljanja z državnim dolgom	15.600 mio SIT	10.000 SIT	1.560.000	1.560.000	TOM + 3%	15.10.2002 15.10.2007 5 let	obresti letno, glavnica ob zapadlosti (oz. v delni nominalni vrednosti z enim ali več predčasnim odplačili)	15.10.	Župančičeva 3 1000 Ljubljana	Tel: 01 478 53 56 Faks: 01 478 67 05	Stanislava Zadravec C. Uroš Svete
Republika Slovenija	RS44	8.11.2002 13.11.2002	26.11.2002	29.11.2002	država		terjatve iz obveznic niso zavarovane in za izpolnitev odgovarja izključno Republika Slovenija kot dožnik	upravljanje z državnim dolgom, zamenjava za obveznice serije RS151095 od vključno G do vključno T	2.964,93 mio SIT	10.000 SIT	296.493	296.493	6,65%	8.11.2002 8.11.2012 10 let	obresti letno, glavnica ob zapadlosti	8.11.	Župančičeva 3 1000 Ljubljana	Tel: 01 478 53 56 Faks: 01 478 67 05	Stanislava Zadravec C. Uroš Svete
Republika Slovenija	RS45	08.11.2002	28.11.2002	03.12.2002	država		terjatve iz obveznic niso zavarovane in za izpolnitev odgovarja izključno Republika Slovenija kot dožnik	izvrševanje sklepa Vlade Republike Slovenije, zamenjava za obveznice serije RS151095 od vključno G do vključno T	12.112,49 mio SIT	10.000 SIT	1.211.249	1.211.249	8,20%	8.11.2002 8.11.2005 3 leta	obresti letno, glavnica ob zapadlosti	8.11.	Župančičeva 3 1000 Ljubljana	Tel: 01 478 53 56 Faks: 01 478 67 05	Stanislava Zadravec C. Uroš Svete
Republika Slovenija	RS48	02.12.2002	05.12.2002	10.12.2002	država		terjatve iz obveznic niso zavarovane in za izpolnitev odgovarja izključno Republika Slovenija kot dožnik	financiranje potreb proračuna Republike Slovenije in ali potrebe upravljanja z državnim dolgom	60 mio EUR	100 EUR	600.000	600.000	4,75%	2.12.2002 2.12.2012 10 let	obresti letno, glavnica ob zapadlosti	2.12.	Župančičeva 3 1000 Ljubljana	Tel: 01 478 53 56 Faks: 01 478 67 05	Stanislava Zadravec C. Uroš Svete
Republika Slovenija	RS49	10.01.2003	17.01.2003	22.01.2003	država		terjatve iz obveznic niso zavarovane in za izpolnitev odgovarja izključno Republika Slovenija kot dožnik	izdane zaradi zamenjave obveznic RS4E, izdanih na podlagi uredbe o izdaji obveznic RS za prevzete obveznosti do bank iz nezplačanih deviznih vlog	29.788.960 EUR	380 EUR	78.392	78.392	4,75%	10.1.2003 10.1.2022 19 let	obresti letno, glavnica ob zapadlosti	10.1.	Župančičeva 3 1000 Ljubljana	Tel: 01 478 53 56 Faks: 01 478 67 05	Stanislava Zadravec C. Uroš Svete
Republika Slovenija	RS50	24.02.2003	05.03.2003	11.03.2003	država		terjatve iz obveznic niso zavarovane in za izpolnitev odgovarja izključno Republika Slovenija kot dožnik	financiranje potreb proračuna RS in ali potrebe upravljanja z državnim dolgom	18.216.800 EUR	100 EUR	182.168	182.168	4,50%	24.2.2003 24.2.2013 10 let	obresti letno, glavnica ob zapadlosti	24.2.	Župančičeva 3 1000 Ljubljana	Tel: 01 478 53 56 Faks: 01 478 67 05	Stanislava Zadravec C. Uroš Svete
Republika Slovenija	RS51	24.02.2003	05.03.2003	11.03.2003	država		terjatve iz obveznic niso zavarovane in za izpolnitev odgovarja izključno Republika Slovenija kot dožnik	financiranje potreb proračuna RS in ali potrebe upravljanja z državnim dolgom	24.392,5 mio SIT	10.000 SIT	2.439.250	2.439.250	7,75%	24.2.2003 24.2.2006 3 leta	obresti letno, glavnica ob zapadlosti	24.2.	Župančičeva 3 1000 Ljubljana	Tel: 01 478 53 56 Faks: 01 478 67 05	Stanislava Zadravec C. Uroš Svete
Republika Slovenija	RS52	08.04.2003	14.04.2003	17.04.2003	država		terjatve iz obveznic niso zavarovane in za izpolnitev odgovarja izključno Republika Slovenija kot dožnik	financiranje potreb proračuna RS in ali potrebe upravljanja z državnim dolgom	15.558 mio SIT	10.000 SIT	1.555.800	1.555.800	6,25%	8.4.2003 8.4.2008 5 let	obresti letno, glavnica ob zapadlosti	8.4.	Župančičeva 3 1000 Ljubljana	Tel: 01 478 53 56 Faks: 01 478 67 05	Stanislava Zadravec C. Uroš Svete
Republika Slovenija	RS53	08.04.2003	14.04.2003	17.04.2003	država		terjatve iz obveznic niso zavarovane in za izpolnitev odgovarja izključno Republika Slovenija kot dožnik	financiranje potreb proračuna RS in ali potrebe upravljanja z državnim dolgom	36.384.100 EUR	100 EUR	363.841	363.841	4,875%	8.4.2003 8.4.2018 15 let	obresti letno, glavnica ob zapadlosti	8.4.	Župančičeva 3 1000 Ljubljana	Tel: 01 478 53 56 Faks: 01 478 67 05	Stanislava Zadravec C. Uroš Svete
SKB banka Ljubljana	SKB3E	27.06.1996	27.02.1997	14.03.1997	banka	7.800.000	jamči SKB banka neomejeno z vsem svojim premoženjem	prestrukturiranje dolga iz obveznic SKB banke 2.izdaje	17.895.215,84 EUR	511,29 EUR	35.000	35.000	7,5%	15.9.1996 15.9.2003 7 let	obresti in glavnica polletno, moratorij na glavnico je 2 leti	15.3.	Ajdovščina 4 1513 Ljubljana	Tel: 01 47 15 490 Fax: 01 47 15 047	Cvetka Sešek - generalna direktorica Alenka Markič
SKB banka Ljubljana	SKB4A	01.06.1999	24.12.1999	30.12.1999	banka	7.800.000	jamči SKB banka neomejeno z vsem svojim premoženjem	zbiranje dolgoročnih sredstev, znižanih z dosedanjimi odplačili glavnice prejšnjih izdaj obveznic	3.818,2 mio SIT	100.000 SIT	38.182	38.182	TOM + 5,25%	1.6.1999 1.12.2005 6 let	obresti in revalorizacija polletno, nominalna vrednost glavnice ob dospelosti	1.6.	Ajdovščina 4 1513 Ljubljana	Tel: 01 47 15 490 Fax: 01 47 15 047	Cvetka Sešek - generalna direktorica Alenka Markič
SKB banka Ljubljana	SKB4B	01.06.1999	24.12.1999	30.12.1999	banka	7.800.000	jamči SKB banka neomejeno z vsem svojim premoženjem	zbiranje dolgoročnih sredstev, znižanih z dosedanjimi odplačili glavnice prejšnjih izdaj obveznic	5.909 mio EUR	500 EUR	11.818	11.818	5,25%	1.6.1999 1.12.2005 6 let	obresti polletno, glavnica ob dospelosti	1.6.	Ajdovščina 4 1513 Ljubljana	Tel: 01 47 15 490 Fax: 01 47 15 047	Cvetka Sešek - generalna direktorica Alenka Markič
Slovenska razvojna družba	SKR1E	31.12.1993	31.12.1993	03.07.1995	razvoj	1.000.000	izdajatelj jamči s svojim celotnim kapitalom	sanacija in prestrukturiranje ter prodaja podjetij in financiranje dolgoročnih naložb	25.564.594,06 EUR	511,29 EUR 5.112,92 EUR 51.129,19 EUR	2.500 2.500 100	17.600	5%	31.12.1993 31.12.2003 10 let	obresti polletno, glavnica ob zapadlosti	30.6. 31.12.	Dunajska 160 1000 Ljubljana	Tel: 01 589 48 52 Fax: 01 589 48 49	Sašo Tanko
Slovenska zadružna kmetijska banka Ljubljana	ZKB1E	15.09.1994	15.09.1994	10.07.1995	banka	1.759.152	izdajatelj jamči s svojim celotnim kapitalom	povečanje osnovnega kapitala banke	2.556.459,41 EUR	255,65 EUR 511,29 EUR	5.000 2.500	7.500	10%	15.9.1994 15.9.2004 10 let	obresti polletno, glavnica ob zapadlosti	15.3. 15.9.	Kolodvorska 9 1000 Ljubljana	Tel: 01 47 27 100 Faks: 01 47 27 405	Milan Knežević - generalni direktor Nataša Velkavrh Šuklje - vodja sektorja investicijskega bančništva
Slovenska zadružna kmetijska banka Ljubljana	SZB3	01.08.1999	24.02.2000	15.03.2000	banka	1.759.152	izdajatelj jamči s svojim celotnim kapitalom	pridobitev novih sredstev z dolgoročno zapadlostjo, ki jih banka potrebuje za naložbe	2.000 mio SIT	10.000 SIT	200.000	200.000	TOM + 5,3%	1.8.1999 1.8.2005 6 let	obresti letno, glavnica ob zapadlosti	1.8.	Kolodvorska 9 1000 Ljubljana	Tel: 01 47 27 100 Faks: 01 47 27 405	Milan Knežević - generalni direktor Nataša Velkavrh Šuklje - vodja sektorja investicijskega bančništva
Stanovanjski sklad Republike Slovenije	SSR1E	01.11.1995	11.04.1996	04.07.1996	stanovanjski sklad		jamči izdajatelj z vsem svojim premoženjem neomejeno	povečanje razpoložljivih sredstev za zadolževanje potreb državljanov, kupcev stanovanj	4.083.023,58 EUR	51,13 EUR	70.965	70.965	6%	1.11.1995 1.11.2010 15 let	obresti in glavnica polletno	1.5. 31.10.	Poljanska c. 31 1000 Ljubljana	Tel: 01 471 05 07 Faks: 01 471 05 03	Oven Edvard - direktor Biserka Prošek Darja Fišer
Stanovanjski sklad Republike Slovenije	SSR2	15.05.1998	19.06.1998	30.06.1998	stanovanjski sklad		jamči izdajatelj z vsem svojim premoženjem neomejeno	povečanje razpoložljivih sredstev za zadolževanje potreb državljanov, kupcev stanovanj	2.000 mio SIT	100.000	20.000	20.000	7,2% +TOM	15.5.1998 15.5.2008 10 let	obresti in glavnica letno	15.5.	Poljanska c. 31 1000 Ljubljana	Tel: 01 471 05 07 Faks: 01 471 05 03	Oven Edvard - direktor Biserka Prošek Darja Fišer

F4) OBVEZNICE - PROSTI TRG

Izdajatelj	Trgovalna koda	Datum izdaje	Datum sprejema	Datum začetka trgovanja	Vrsta in tip obveznice	Namen izdaje obveznice	Zavarovanje terjatev	Dejavnost	V sodni register vpisani in vplačani osnovni kapital družbe (v 000 SIT)	Nominalna vrednost izdaje na prostem trgu	Apoenska sestava	Število izdanih obveznic po apoehih	Letna obrestna mera	Začetek obrestovanja in rok zapadlosti	Način odplačevanja	Datum izplačila kuponov	Način izračuna obresti	Naslov izdajatelja	Telefon	Fax	Direktor Kontaktna oseba
1 Autocommerce	ACL1E	15.09.1997		15.12.1997	navadna imenska s fikšno obrestno mero	financiranje nakupa poslovnega deleža družbe Kompas Magistrat, trgovina in gostinstvo	izdajatelj jamči z vsem svojim premoženjem	zunanja in notranja trgovina, servis in proizvodnja	2.886.877	11.401.808,95 EUR	511,29 EUR	22.300	8%	15.9.1997 15.9.2006 9 let	obresti in glavnica polletno, 4-letni moratorij na izplačilo glavnice	15.3. 15.9.	linearni	Baragova 5 1000 Ljubljana	Tel: 01 588 3101 Fax: 01 588 3114		Herman Rigelnik - generelni direktor Milan Jagrič Vera Mihatovič Vlasta Grjol
2 Banka Koper	BKP3	02.12.1998		05.01.2000	navadna imenska s fikšno in variabilno obrestno mero	zagotovitev svežih virov za novo nakazbeno dejavnost	izdajatelj jamči z vsem svojim premoženjem	banka	531.359	5.000.000 EUR	500 EUR	10.000	5%	30.4.1999 30.4.2004 5 let	obresti in glavnica polletno, 3-letni moratorij na izplačilo glavnice	30.4. 31.10.	proporcionalni	Pristaniška 14 6502 Koper	Tel: 05 665 1100 Fax: 05 665 1369		Vojko Čok - predsednik uprave Igor Bahčič - vodja službe
3 Banka Koper	BKP4	01.08.2000		21.12.2000	navadna imenska	obveznice so bile izdane v zaprti izdaji	izdajatelj jamči z vsem svojim premoženjem	banka	531.360	2.000 mio SIT	100.000 SIT	20.000	T + 6%	1.8.2000 1.8.2005 5 let	obresti polletno, glavnica ob zapadlosti	1.2. 1.8.	proporcionalni	Pristaniška 14 6502 Koper	Tel: 05 665 1100 Fax: 05 665 1370		Vojko Čok - predsednik uprave Igor Bahčič - vodja službe
4 Banka Vipva	VP01E	01.04.1999		05.01.1995	navadna imenska s fikšno obrestno mero	povečanje osnovnega kapitala banke	jamči Abanka Vipva s svojim celotnim kapitalom	banka	710.000	1.022.583,76 EUR	255,65 EUR 511,29 EUR	1.000 1.500	10%	1.4.1994 1.4.2004 10 let	obresti in glavnica polletno	1.4. 1.10.	linearni	Erjavčeva ulica 2 5000 Nova Gorica	Tel: 05 302 8511 Fax: 05 302 8516		Egidijs Birsa - predsednik uprave Jasmin Furlan
5 KD Investments	KD01E	15.03.1996		24.07.1996	navadna imenska s fikšno obrestno mero	pridobitev sredstev z dolgoročno zapadlostjo za financiranje dejavnosti	za obveznosti, ki izhajajo iz izdanih obveznic, jamči do višine celotne izdaje izdajatelj z vsem svojim premoženjem	upravljanje investicijskih skladov	200.000	4.090.335,05 EUR	51,13 EUR	80.000	10%	15.3.1996 15.3.2006 10 let	obresti polletno, glavnica ob zapadlosti	15.3. 15.9.	linearni	Celovška 206 1000 Ljubljana	Tel: 01 583 0700 Fax: 01 518 4100		Roman Androjna
6 Nama	NAL1	25.04.2002		08.08.2002	imenska z variabilno in fikšno obrestno mero	pridobitev virov za izplačilo delničarjem ob zmanjšanju osnovnega kapitala družbe	izdajatelj jamči z vsem svojim premoženjem	trgovina na drobno in oddajanje poslovnih prostorov	2.861.385	953.795.000 SIT	1.000 SIT	953.795	7% + EUR	1.1.2002 20.1.2008 6 let	obresti letno, glavnica ob zapadlosti	20.1.	proporcionalni	Tomšičeva 1 1000 Ljubljana	Tel: 01 425 83 00 Fax: 01 252 47 56		Tevž Tavčar
7 Nova Ljubljanska banka	NLB7	30.09.2002		22.11.2002	navadna imenska s fikšno obrestno mero	izboljšanje rokavne strukture bilance ter pridobitev dodatnih dolgoročnih virov sredstev	jamči izdajatelj z vsem svojim premoženjem	banka	13.810.242	6.250 mio SIT	100.000 SIT	62.500	10%	24.6.2002 24.12.2005 3,5 let	obresti polletno, glavnica ob zapadlosti	24.6. 24.12.	linearni	Trg republike 2 1520 Ljubljana	Tel: 01 476 27 51 Fax: 01 251 80 54		Marko Voljc - predsednik uprave Marko Jernejčič Ana Kastelic
8 Nova Ljubljanska banka	NLB8	30.09.2002		22.11.2002	navadna imenska s fikšno obrestno mero	izboljšanje rokavne strukture bilance ter pridobitev dodatnih dolgoročnih virov sredstev	jamči izdajatelj z vsem svojim premoženjem	banka	13.810.242	14.276 mio EUR	1.000 EUR	14.276	5,5%	24.6.2002 24.6.2007 5 let	obresti polletno, glavnica ob zapadlosti	24.6. 24.12.	linearni	Trg republike 2 1520 Ljubljana	Tel: 01 476 27 51 Fax: 01 251 80 54		Marko Voljc - predsednik uprave Marko Jernejčič Ana Kastelic

F4) OBVEZNICE - PROSTI TRG

Izdajatelj	Trgovalna koda	Datum izdaje	Datum sprejema	Datum začetka trgovanja	Vrsta in tip obveznice	Namen izdaje obveznice	Zavarovanje terjatev	Dejavnost	V sodni register vpisani in vplačani osnovni kapital družbe (v 000 SIT)	Nominalna vrednost izdaje na prostem trgu	Apoenska sestava	Število izdanih obveznic po apoenih	Letna obrestna mera	Začetek obrestovanja in rok zapadlosti	Način odplačevanja	Datum izplačila kuponov	Način izračuna obresti	Naslov izdajatelja	Telefon	Fax	Direktor Kontaktna oseba
9	Poštna banka Slovenije	PBS2	03.10.2000	23.12.2002	27.12.2002	nematerializirana imenska z nespremenljivo realno obrestno mero	izdajatelj izdaja obveznico z namenom povečanja dodatnega kapitala s podrejenim dolgom in z namenom zagotovitve dolgoročnih virov sredstev	banka	1.243.380	1.500 mio SIT	100.000 SIT	15.000	TOM + 6%	20.6.2000 20.6.2007 7 let	obresti polletno, nominalna vrednost glavnice ob zapadlosti	20.6.20.12.	konformni	Ulica Vita Kraigherja 5 2000 Maribor	Tel: 02 228 82 02 Fax: 02 228 82 03		Viktor Lenč - predsednik uprave
10	Poštna banka Slovenije	PBS3	20.04.2001	23.12.2002	27.12.2002	nematerializirana imenska z nespremenljivo realno obrestno mero	izdajatelj izdaja obveznico z namenom povečanja dolgoročnih virov sredstev	banka	1.103.000	1.795,5 mio SIT	100.000 SIT	17.955	TOM + 5,3%	10.12.2000 10.12.2005 5 let	obresti letno, nominalna vrednost glavnice ob zapadlosti	10.12.	konformni	Ulica Vita Kraigherja 5 2000 Maribor	Tel: 02 228 82 02 Fax: 02 228 82 03		Viktor Lenč - predsednik uprave
11	Poteza borzna družba	BDP2	15.04.1999		13.12.1999	navadna imenska s fiksno obrestno mero	pridobitev dolgoročnih virov za financiranje projektov, določenih v strategiji podjetja	izdajatelj jamči z vsem svojim premoženjem	100.000	1.500.000 EUR	100 EUR	15.000	7,5%	15.4.1999 15.4.2004 5 let	obresti in glavnica polletno	15.4. 15.10.	linearni	Dunajska 22 1000 Ljubljana	Tel: 01 30 70 700 Fax: 01 30 70 701		Drago Simčič - direktor Karmen Cerar
12	Probanka Maribor	PRB4	24.01.2000		15.03.2001	imenske obveznice četrte emisije	obveznice so bile izdane v zaprti izdaji	izdajatelj jamči z vsem svojim premoženjem	1.426.691	5.000.000 EUR	100 EUR	50.000	5,5%	24.9.1999 24.9.2007 8 let	obresti in glavnica letno, 3-letni moratorij na odplačilo glavnice	24.9.	proporcionalni	Gospoška 23 2000 Maribor	Tel: 02 25 20 500 Faks: 02 25 25 600		Romana Pajenk - generalna direktorica Tine Mum - stiki z javnostmi
13	Probanka Maribor	PRB5	10.04.2002		26.04.2002	imenske obveznice pete izdaje	obveznice so bile izdane v zaprti izdaji	izdajatelj jamči z vsem svojim premoženjem	1.426.691	7.850.000 EUR	100 EUR	78.500	6,25%	1.8.2001 1.8.2006 5 let	obresti letno, glavnica ob zapadlosti	1.8.	proporcionalni	Gospoška 23 2000 Maribor	Tel: 02 25 20 500 Faks: 02 25 25 600		Romana Pajenk - generalna direktorica Tine Mum - stiki z javnostmi
14	Sip strojna oprema	SIPAE	15.10.1999		19.06.2000	imenska z ločljivo delniško nakupno opcijo	za potrebe finančnega prestrukturiranja in za financiranje nujnih novih investicij	terjatve so zavarovane z vključbo zastavne pravice in zaznambo izvršljivosti terjatve na nepremičnem premoženju družbe	142.225	3.323.397,23 EUR	102,26 EUR	32.500	6%	15.10.1999 15.10.2009 10 let	obresti in glavnica polletno, 5 letni moratorij na izplačilo glavnice	15.4. 15.10.	linearni	Juhartova 2 3311 Šempeter v Savinjski dolini	Tel: 03 57 02 211 Fax: 03 57 02 509		Voh Bojan - generalni direktor
15	Sip strojna oprema	SIPBE	15.10.1999		19.06.2000	imenska z ločljivo delniško nakupno opcijo	za potrebe finančnega prestrukturiranja in za financiranje nujnih novih investicij	jamči izdajatelj s svojim celotnim premoženjem	142.225	1.763.956,99 EUR	102,26 EUR	17.250	6%	15.10.1999 15.10.2009 10 let	obresti in glavnica polletno, 5 letni moratorij na izplačilo glavnice	15.4. 15.10.	linearni	Juhartova 2 3311 Šempeter v Savinjski dolini	Tel: 03 57 02 211 Fax: 03 57 02 509		Voh Bojan - generalni direktor
16	Slovenska odškodninska družba	SOS2E	01.06.1996		07.04.1997	navadna na prihodnik s fiksno obrestno mero	poravnava obveznosti denacionalizacijskim upravičencem	jamči družba s celotnim svojim premoženjem	40.000	536.865.000 EUR	51,13 EUR	10.500.000	6%	1.6.1996 1.8.2016 20 let	obresti in glavnica polletno, 8 letni moratorij na odplačilo glavnice	1.6. 1.12.	konformni	Mala ulica 5, p.p. 1001 Ljubljana	Tel: 01 300 91 10 Fax: 01 431 11 75		Anton Končnik - direktor Kaja Špišar
17	Stanovanjski sklad Republike Slovenije	SSR3	08.05.2001		28.05.2001	nematerializirana, imenska	povečanje razpoložljivih sredstev za zadovoljevanje potreb državljanov, kupcev stanovanj	jamči Stanovanjski sklad RS, javni sklad, neomejeno z vsem svojim namenskim premoženjem		2.000.000.000 SIT	100.000 SIT	20.000	TOM + 6,10%	5.1.2001 5.1.2011 10 let	obresti in glavnica polletno	6.7. 5.1.	konformni	Pojmanska c. 31 1000 Ljubljana	Tel: 01 471 05 07 Faks: 01 471 05 03		Oven Edvard - direktor Biserka Prošek Darja Fišer
18	UBK banka	UBKKE	15.05.1994		05.01.1995	zamenjive s spremenljivo letno obrestno mero	dokapitalizacija banke in za zagotovitev dolgoročnega vira financiranja	obveznice niso posebej zavarovane, za izplačilo celotnih terjatev iz naslova obveznic jamči SKB banka s celotnim svojim premoženjem	327.480	3.067.751,29 EUR	38.346,89 EUR	80	8,5% *spremenljiva	15.4.1994 15.4.2004 10 let	obresti in glavnica polletno 5-letni moratorij na odplačilo glavnice	15.4. 15.10.	konformni	Tišaška 116 1000 Ljubljana	Tel: 01 423 1131 Fax: 01 257 3082		Matjaž Kaštrun - generalni direktor Daja Drožec

*UBK - obrestna mera znaša 1% točko nad povprečno letno obrestno mero dolgoročnih dolžniških vrednostnih papirjev, katerih izdajatelj je Republika Slovenija, ki so obrestovani in nominirani v EUR in ki kotirajo na Ljubljanski borzi na dan določanja nove obrestne mere, nova obrestna mera se določa vsako leto za vnaprej na dan zapadlosti drugega letnega kupona obveznice, izračun povprečne obrestne mere se opravi na osnovi aritmetičnega povprečja obrestnih mer ustreznih državnih papirjev

F5) POSEBNE INVESTICIJSKE DRUŽBE

	Investicijska družba	Trgovalna koda	Segment trgovanja	Razred delnic	Datum sprejema	Datum začetka trgovanja	V sodni register vpisani in vplačani osnovni kapital (v 000 SIT)	Sestava kapitala	Enotni tečaj prvega trgovalnega dne *	Nom. vred. delnice (v SIT)	Št. delnic na org. trgu	Izplačilo dividende za leto 2001	Datum brez upravičenja do dividende	Naslov izdajatelja	Telefon Faks	DZU, ki upravlja PID	Direktor DZU in ID Kontaktne osebe
1	KD ID	KDIN	prosti trg	redne imenske		09.02.2001	9.062.055,4	92.046.145 rednih delnic	72,72 SIT	100	92.046.145 rednih delnic	n.p.	n.p.	Celovška 206 Ljubljana	Tel: 01 583 07 00 Faks: 01 518 41 00	KD Investments d.o.o.	Roman Androjna - direktor DZU in ID
2	Infond ID	IFIR	prosti trg	redne imenske		23.09.2002	8.132.314,0	8.132.314 rednih delnic	1.795,09 SIT	1.000	8.132.314 rednih delnic	n.p.	n.p.	Ulica Vita Kraigherja 5 2000 Maribor	Tel: 02 229 20 80 Faks: 02 229 27 96	KBM Infond DZU d.o.o.	Stanko Brglez - direktor DZU in ID
3	Nacionalna finančna družba 1	NF1N	prosti trg	redne imenske	23.10.1998	26.10.1998	16.058.030	160.580.300 rednih delnic	74,56 SIT	100	160.580.300 rednih delnic	n.p.	n.p.	Trdinova 4 1000 Ljubljana	Tel: 01 434 10 00 Faks: 01 431 11 09	Nacionalna finančna družba za upravljanje investicijskih skladov d. o. o.	Stanislav Valant - direktor DZU Roman Ambrož - direktor PID Lenka Dominko
4	Triglav Steber I	TG1N	prosti trg	redne imenske	30.10.1998	02.11.1998	14.748.747	147.487.470 rednih delnic	73,99 SIT	100	147.487.470 rednih delnic	n.p.	n.p.	Slovenska 54 1000 Ljubljana	Tel: 01 300 73 00 Faks: 01 300 73 50	Triglav DZU d.o.o.	Janko Kastelic - direktor DZU Mirjana Dimc Perko - direktorica PID

* Tečaj prvega trgovalnega dne deljen z 10 zaradi spremembe nominalne vrednosti delnic leta 1999; pri delnicah, ki so kotirale pred julijem 1999.

F6) POOBlašČENE INVESTICIJSKE DRUŽBE

Investicijska družba	Trgovalna koda	Segment trgovanja	Razred delnic	Datum sprejema	Datum začetka trgovanja	V sodni register vpisani in vplačani osnovni kapital (v 000 SIT)	Sestava kapitala	Enotni tečaj prvega trgovalega dne *	Nom. vred. delnice (v SIT)	Št. delnic na org. trgu	Izplačilo dividende za leto 2001	Datum brez upravičenja do dividende	Naslov izdajatelja	Telefon Faks	DZU, ki upravlja PID	Direktor DZU in PID Kontaktno osebo
1 Aktiva Avant 1 PID	AAPR	prosti trg	redne imenske	13.08.2001	22.08.2001	2.952.004	29.520.040 rednih delnic	14,10 SIT	100	29.520.040 rednih delnic	n.p.	n.p.	Dunajska 156 1000 Ljubljana	Tel: 01 560 46 71 Fax: 01 560 46 77	Aktiva DZU d.o.o.	Andrej Urbas - direktor DZU Samo Stonič - direktor PID
2 Arkada Ena	AR1N	prosti trg	redne imenske	11.12.1998	14.12.1998	6.640.634	66.406.092 rednih delnic	33,42 SIT	100	66.406.092 rednih delnic	n.p.	n.p.	Dunajska 156 1000 Ljubljana	Tel: 01 560 46 80 Faks: 01 560 46 88	Arkada DZU d.o.o.	Andrej Ručigaj - direktor DZU in PID
3 Atena PID	ATPR	prosti trg	redne imenske	11.06.2002	17.06.2002	13.591.589	135.915.888 rednih delnic	63,34 SIT	100	135.915.888 rednih delnic	n.p.	n.p.	Dunajska 156 1000 Ljubljana	Tel: 01 560 46 71 Fax: 01 560 46 77	Aktiva DZU d.o.o.	Andrej Urbas - direktor DZU in PID
4 PID Capinvest 2	CAPN	prosti trg	redne imenske	18.12.1998	24.12.1998	587.690	5.876.900 rednih delnic	28,00 SIT	100	5.876.900 rednih delnic	n.p.	n.p.	Dunajska 9 1000 Ljubljana	Tel: 01 300 02 30 Faks: 01 231 79 51	Capinvest PDZU d.o.o.	Blaž Vodopivec - direktor DZU in PID
5 Infond PID	IFPR	prosti trg	redne imenske	18.09.2002	23.09.2002	8.764.196	87.641.964 rednih delnic	32,42 SIT	100	87.641.964 rednih delnic	n.p.	n.p.	Ulica Vita Kraigherja 5 2000 Maribor	Tel: 02 229 20 80 Faks: 02 229 27 96	KBM Infond DZU d.o.o.	Stane Brglez - direktor DZU Drago Naberšnik - direktor PID
6 Krona senior	SN0N	prosti trg	redne imenske	08.12.1998	08.12.1998	7.317.043	73.170.428 rednih delnic	25,37 SIT	100	73.170.428 rednih delnic	n.p.	n.p.	Štefanova 13 a 1000 Ljubljana	Tel: 01 24 14 162 Fax: 01 24 14 168	DUS Krona d.o.o.	Boštjan Gmajnar - direktor DZU Jože Tepina - direktor PID Janez Pajek
7 KS-SKLAD 2	KS2N	prosti trg	redne imenske	15.01.1998	23.01.1998	4.429.324	44.293.242 rednih delnic	20,72 SIT	100	44.293.242 rednih delnic	n.p.	n.p.	Dunajska 9 1000 Ljubljana	Tel: 01 300 02 30 Faks: 01 231 79 51	Capinvest PDZU d.o.o.	Blaž Vodopivec - direktor DZU Igor Lah - direktor PID
8 KS-SKLAD 4	K4SR	prosti trg	redne imenske	21.04.1999	29.04.1999	4.163.380	41.633.800 rednih delnic	17,30 SIT	100	41.633.800 rednih delnic	n.p.	n.p.	Dunajska 9 1000 Ljubljana	Tel: 01 300 02 30 Faks: 01 231 79 51	Capinvest PDZU d.o.o.	Blaž Vodopivec - direktor DZU Igor Lah - direktor PID
9 Maksima 1	MX1N	prosti trg	redne imenske	11.11.1998	16.11.1998	21.664.624	216.646.243 rednih delnic	32,93 SIT	100	216.646.243 rednih delnic	n.p.	n.p.	Trg republike 3 1000 Ljubljana	Tel: 01 200 47 10 Faks: 01 200 47 30	LB Maksima d.o.o.	Miroslav Golubič - direktor DZU in PID Andrej Laznik
10 Mercata	MR0N	prosti trg	redne imenske	30.07.1998	31.08.1998	2.892.398	28.923.982 rednih delnic	33,35 SIT	100	28.923.982 rednih delnic	n.p.	n.p.	Železna cesta 18 1000 Ljubljana	Tel: 01 473 44 56 Faks: 01 473 44 80	Intara DZU d.o.o.	Samo Primožič - direktor DZU Marko Mencin - direktor PID Tadeja Čampa Levstek
11 Mercata 1	MR1N	prosti trg	redne imenske	30.07.1998	31.08.1998	2.682.115	26.821.153 rednih delnic	29,69 SIT	100	26.821.153 rednih delnic	n.p.	n.p.	Železna cesta 18 1000 Ljubljana	Tel: 01 473 44 56 Faks: 01 473 44 80	Intara DZU d.o.o.	Samo Primožič - direktor DZU Rotando Krajnik - direktor PID Tadeja Čampa Levstek
12 Modra linija	ML0G	prosti trg	redne imenske	07.04.1998	04.05.1998	3.415.683	34.156.833 rednih delnic	50,23 SIT	100	34.156.833 rednih delnic	n.p.	n.p.	Pristaniška 12 6000 Koper	Tel: 05 66 33 150 Faks: 05 66 33 120	Primorski skladi d. d. Koper	Dušan Jereb - direktor DZU Mirko Pavšič - direktor PID
13 Nacionalna finančna družba 2	NF2N	prosti trg	redne imenske	28.06.1999	02.07.1999	29.137.966	291.379.659 rednih delnic	23,39 SIT	100	291.379.659 rednih delnic	n.p.	n.p.	Trdinova 4 1000 Ljubljana	Tel: 01 434 10 00 Faks: 01 431 11 09	Nacionalna finančna družba za upravljanje investicijskih skladov d. o. o.	Stanislav Valant - direktor DZU Milan Ževart - direktor PID Lenka Dominiko
14 Nika PID	NK0N	prosti trg	redne imenske	17.04.1998	24.04.1998	3.257.470	32.574.698 rednih delnic	40,66 SIT	100	32.574.698 rednih delnic	n.p.	n.p.	Dunajska 9 1000 Ljubljana	Tel: 01 560 47 01 Faks: 01 560 47 16	Capinvest PDZU d.o.o.	Blaž Vodopivec - direktor DZU Katja Kovačič - direktorica PID
15 Nika PID 1	NK1N	prosti trg	redne imenske	17.04.1998	24.04.1998	3.091.110	30.911.102 rednih delnic	35,00 SIT	100	30.911.102 rednih delnic	n.p.	n.p.	Dunajska 156 1000 Ljubljana	Tel: 01 560 46 71 Fax: 01 560 46 77	Aktiva DZU d.o.o.	Andrej Urbas - direktor DZU Monika Rozman - direktorica PID
16 Nika PID 2	NK2N	prosti trg	redne imenske	17.04.1998	24.04.1998	1.255.587	12.555.868 rednih delnic	50,00 SIT	100	12.555.868 rednih delnic	n.p.	n.p.	Dunajska 9 1000 Ljubljana	Tel: 01 300 02 30 Faks: 01 231 79 51	Capinvest PDZU d.o.o.	Blaž Vodopivec - direktor DZU Damjan Škofič - direktor PID

F6) POOBLAŠČENE INVESTICIJSKE DRUŽBE

Investicijska družba	Trgovalna koda	Segment trgovanja	Razred delnic	Datum sprejema	Datum začetka trgovanja	V sodni register vpisani in vplačani osnovni kapital (v 000 SIT)	Sestava kapitala	Enotni tečaj prvega trgovalnega dne *	Nom. vred. delnice (v SIT)	Št. delnic na org. trgu	Izplačilo dividende za leto 2001	Datum brez upravičenja do dividende	Naslov izdajatelja	Telefon Faks	DZU, ki upravlja PID	Direktor DZU in PID Kontaktna oseba
17 KD PID	KDPN	prosti trg	redne imenske	01.02.2001	09.02.2001	9.586.571	95.913.558 rednih delnic	20,93 SIT	100	95.913.558 rednih delnic	n.p.	n.p.	Celovška 206 Ljubljana	Tel: 01 583 07 00 Faks: 01 518 41 00	KD Investments d.o.o.	Roman Androjna - direktor DZU in PID
18 PID Vipa invest	VI0N	prosti trg	redne imenske	22.01.2002	29.01.2002	10.426.811,5	104.268.115 rednih delnic	50,40 SIT	100	104.268.115 rednih delnic	n.p.	n.p.	Erjavčeva ulica 2 5000 Nova Gorica	Tel: 05 33 85 000 Faks: 05 30 28 506	AVIP DZU d.o.o.	Edvard Abram - direktor DZU Lucijan Čermej - direktor PID
19 PID Zvon Dva	ZV2N	prosti trg	redne imenske	01.06.1999	07.06.1999	14.122.471	141.224.712 rednih delnic	25,76 SIT	100	141.224.712 rednih delnic	n.p.	n.p.	Slovenska 17 2000 Maribor	Tel: 02 229 06 00 Faks: 02 229 06 21	Krekova družba DZU o.o.	Milan Gerič - direktor DZU Roza Mlakar Kukovič - direktorica PID Tatjana Novinec
20 PID Zvon Ena	ZV1N	prosti trg	redne imenske	04.12.1998	07.12.1998	13.797.436	137.974.360 rednih delnic	49,79 SIT	100	137.974.360 rednih delnic	n.p.	n.p.	Slovenska 17 2000 Maribor	Tel: 02 229 06 00 Faks: 02 229 06 21	Krekova družba DZU o.o.	Milan Gerič - direktor DZU Andrej Žužek - direktor PID Jože Horvat
21 Pomurska investicijska družba 1	PM1N	prosti trg	redne imenske	05.11.1998	09.11.1998	3.592.394	35.923.940 rednih delnic	71,94 SIT	100	35.923.940 rednih delnic	n.p.	n.p.	Trg republike 3 1000 Ljubljana	Tel: 01 200 47 10 Faks: 01 200 47 30	Pomurska družba za upravljanje skladov	Ivan Vizjak - direktor PID
22 Pooblaščen pomurska investicijska družba	PPIR	prosti trg	redne imenske	17.10.2001	26.10.2001	2.298.057	22.980.570 rednih delnic na ime	27,71 SIT	100	22.967.400 rednih delnic	n.p.	n.p.	Trg republike 3 1000 Ljubljana	Tel: 01 200 47 10 Faks: 01 200 47 30	Pomurska družba za upravljanje skladov	Ivan Vizjak - direktor PID
23 Setev	ST1N	prosti trg	redne imenske	24.08.1999	24.09.1999	4.346.919	43.469.190 rednih delnic	39,35 SIT	100	43.469.190 rednih delnic	n.p.	n.p.	Vilharjeva 29 1000 Ljubljana	Tel: 01 306 55 66 Faks: 01 306 55 70	S Hram DZU d. d.	Metod Logar - direktor DZU in PID
24 Trdnjava	TR0N	prosti trg	redne imenske	04.06.1999	14.06.1999	2.593.276	25.932.762 rednih delnic	25,00 SIT	100	25.932.762 rednih delnic	n.p.	n.p.	Kocenova 2a 3000 Celje	Tel: 03 492 68 50 Faks: 03 548 44 01	Nacionalna finančna družba za upravljanje investicijskih skladov d. o. o.	Zvone Zupančič - direktor DZU in PID
25 Trdnjava 1	TR1N	prosti trg	redne imenske	30.06.1999	05.07.1999	891.790	8.917.902 rednih delnic	23,00 SIT	100	8.917.902 rednih delnic	n.p.	n.p.	Kocenova 2a 3000 Celje	Tel: 03 492 68 50 Faks: 03 548 44 01	Nacionalna finančna družba za upravljanje investicijskih skladov d. o. o.	Zvone Zupančič - direktor DZU in PID
26 Triglav steber, PID	TRSR	prosti trg	redne imenske	13.03.2003	20.03.2003	13.184.266	131.842.661 rednih delnic	23,00 SIT	100	131.842.661 rednih delnic	n.p.	n.p.	Slovenska 54 1000 Ljubljana	Tel: 01 300 73 00 Faks: 01 300 73 50	Triglav DZU d.o.o.	Janko Kastelic - direktor DZU Miran Šubic - direktor PID
27 VIZIJA I., PID	VZ0N	prosti trg	redne imenske	01.04.2003	08.04.2003	2.129.960	21.299.602 rednih delnic	50,35 SIT	100	21.299.602 rednih delnic	n.p.	n.p.	Dunajska 156 1000 Ljubljana	Tel: 01 56 87 211 Faks: 01 56 88 141	Vizija DZU d.o.o.	Anton Škrj - direktor PID
28 Zlata moneta 1	ZM1N	prosti trg	redne imenske	26.03.1999	31.03.1999	6.829.780	68.297.800 rednih delnic	53,49 SIT	100	68.297.800 rednih delnic	n.p.	n.p.	Strossmayerjeva 30 2000 Maribor	Tel: 02 229 48 12 Faks: 02 252 33 58	Probanka DZU d. d.	Radovan Stonič - direktor DZU in PID
29 Zlata moneta 2	ZM2N	prosti trg	redne imenske	26.03.1999	31.03.1999	8.233.376	82.333.757 rednih delnic	14,83 SIT	100	82.333.757 rednih delnic	n.p.	n.p.	Strossmayerjeva 30 2000 Maribor	Tel: 02 229 48 12 Faks: 02 252 33 58	Probanka DZU d. d.	Radovan Stonič - direktor DZU in PID

* Tečaj prvega trgovalnega dne deljen z 10 zaradi spremembe nominalne vrednosti delnic leta 1999; pri delnicah, ki so kotirale pred julijem 1999.