



MESEČNE STATISTIKE LJUBLJANSKE BORZE

Junij 2003 in prvo polletje 2003

Letnik IX, št. 6/03

PROMET

TRŽNI SEGMENT	PROMET (v mio SIT)		KOLIČINA		ŠT. POSLOV	
	JUNIJ	PRVO POLLETJE 2003	JUNIJ	PRVO POLLETJE 2003	JUNIJ	PRVO POLLETJE 2003
Borzni trg	12.664	99.228	1.573.971	14.053.917	5.246	43.709
Delnice	5.524	43.139	469.518	3.915.981	3.753	30.269
Obveznice	7.140	56.089	1.104.453	10.137.936	1.493	13.440
Prosti trg	11.086	57.059	69.711.239	281.946.304	18.374	115.469
Delnice	1.892	17.686	824.359	5.954.712	5.273	27.126
Obveznice	2.041	11.395	172.006	906.363	485	2.998
Posebne investicijske družbe	3.721	12.019	16.949.485	58.163.795	4.312	24.624
Pooblašcene inv. družbe	3.433	15.611	51.765.389	216.886.434	8.304	60.720
Kratk. vrednostni papirji	0	348	0	35.000	0	1
SKUPAJ	23.750	156.286	71.285.210	296.000.221	23.620	159.178

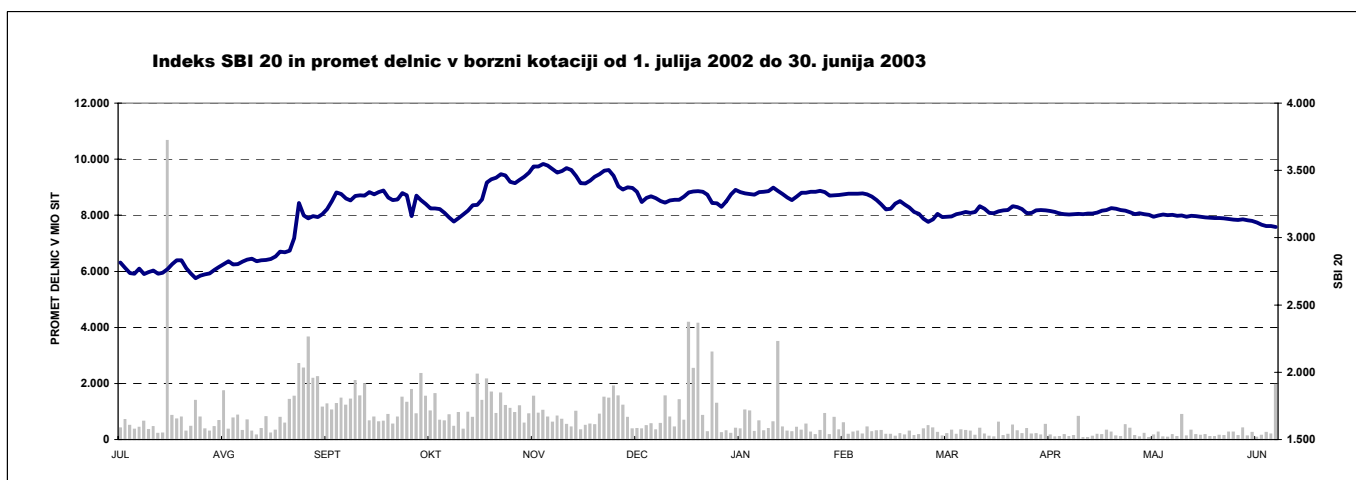
DONOSNOST

SPLOŠNI BORZNI INDEKSI	DONOSNOST V JUNIJU 2003	DONOSNOST V PRVEM POLLETJU 2003
Slovenski borzni indeks (SBI 20)	-2,67%	-7,79%
Netehtani slovenski borzni indeks (SBI 20NT)	-3,12%	-8,86%
Indeks prostega trga (IPT)	-2,80%	-2,11%
Indeks pooblaščenih investicijskih družb (PIX)	1,52%	-2,52%
Borzni indeks obveznic (BIO)	0,20%	3,10%

VELIKOST TRGA

TRŽNI SEGMENT	TRŽNA KAPITALIZAC. (v mio SIT)	ŠTEVILO IZDAJ	ŠTEVILO IZDAJATELJEV
Borzni trg	1.416.713	108	48
Delnice	791.615	33	33
Obveznice	625.099	75	15
Prosti trg	630.041	151	144
Delnice	252.776	99	97
Obveznice	151.991	18	13
Posebne inv. družbe	101.824	5	5
Pooblašcene inv. družbe	123.451	29	29
SKUPAJ	2.046.755	259	192
Kratk. vrednostni papirji	-	10	1

PANOŽNI BORZNI INDEKSI	DONOSNOST V JUNIJU 2003	DONOSNOST V PRVEM POLLETJU 2003
Hrana in pijače	-4,66%	-2,88%
Kemija	-3,35%	-12,51%
Nafta in plin	-2,60%	-10,24%
Transport	-1,00%	4,37%
Trgovina	-2,78%	-9,42%





IZDAJATELJ

Ljubljanska borza d. d.
Slovenska 56
1000 Ljubljana

DODATNE INFORMACIJE

Elektronska pošta:	info@ljse.si
Telefon:	(01) 47-10-211 (01) 47-10-205
Kontaktne osebi:	Nataša Žabkar, Simon Mastnak

STATISTIKE V ELEKTRONSKI OBLIKI:

http://www.ljse.si/StrSlo/Trgovanj/Menu/tr_tec.htm

ZEMLJEVID STRANI

TRGOVANJE O BORZI
BORZNE INFORMACIJE
INVESTITORJI
ČLANI IZDAJATELJI

SEOnet
Kliknite na

Indeksi ta trenutek

Indeksi	Vrednost	Sprememba	Sprememba v %
SBI20	2.236,19	-3,05	-0,14 ↓
IPT	1.948,71	6,55	0,34 ↑
PIX	1.682,69	1,09	0,06 ↑

SEOnet objave

1. februar 2002, POM-INVEST d.d.: Informacija o pridobitvi kvalificiranega deleža s strani Pomurske investicijske družbe 1, d.d.

1. februar 2002, HOTELI PALACE, d. d.: Javna ponudba družbe Hoteli Morje, d. d., za odkup delnic

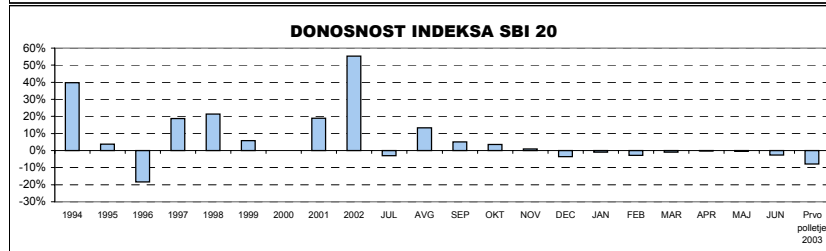
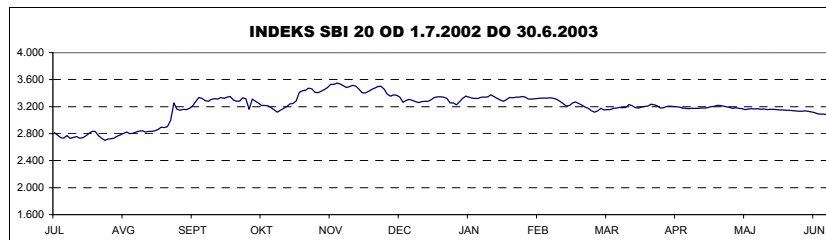
KAZALO

	Stran
A) BORZNI INDEKSI	1
A1) Vrednosti, donosnosti in grafi borznih indeksov	1
A2) Sestave borznih indeksov	4
B) ŠTEVILO IZDAJATELJEV, IZDAJ VREDNOSTNIH PAPIRJEV IN BORZNIH ČLANOV	6
C) PROMET	7
C1) Mesečni promet z vrednostnimi papirji na borznem trgu	7
C2) Mesečni promet z vrednostnimi papirji na prostem trgu	9
C3) Promet z vrednostnimi papirji na borznem trgu v prvem polletju 2003	14
C4) Ppromet z vrednostnimi papirji na prostem trgu v prvem polletju 2003	16
C5) Najprometnejši vrednostni papirji v preteklem mesecu	21
C6) Najprometnejši vrednostni papirji v prvem polletju 2003	22
C7) Mesečni promet članov Ljubljanske borze	23
C8) Promet članov Ljubljanske borze v prvem polletju 2003	24
C9) Promet v letih 2003 in 2002	25
D) TRŽNA KAPITALIZACIJA	28
D1) Tržna kapitalizacija delnic	29
D2) Tržna kapitalizacija obveznic	32
D3) Tržna kapitalizacija posebnih investicijskih družb	34
D4) Tržna kapitalizacija pooblaščenih investicijskih družb	34
E) DRUGO	35
E1) Kazalniki (redne delnice v borzni kotaciji)	35
E2) Deleži in neto nakupi tujih investitorjev	36
E3) Rekordne vrednosti	37
E4) Novi vrednostni papirji, izključitve in spremembe	38
F) SEZNAM VREDNOSTNIH PAPIRJEV	40
F1) Delnice - borzna kotacija	40
F2) Delnice - prosti trg	42
F3) Obveznice - borzna kotacija	48
F4) Obveznice - prosti trg	53
F5) Posebne Investicijske družbe	55
F6) Pooblaščene investicijske družbe	56

A) BORZNI INDEKSI

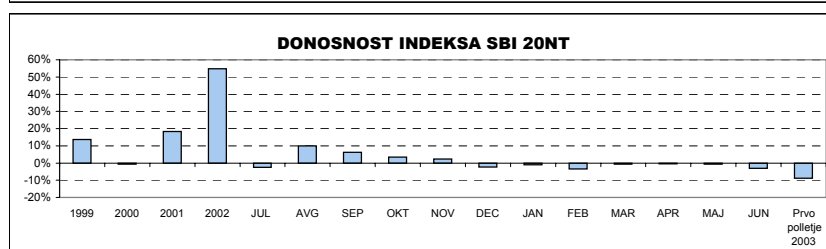
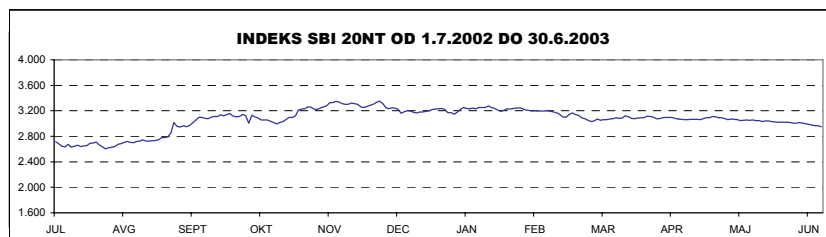
SBI 20 - SLOVENSKI BORZNI INDEKS

	Najvišja vrednost	Datum	Najnižja vrednost	Datum	Zaključna vrednost	Letna donosnost
1994	1.804,00	10.05.1994	1.015,92	06.01.1994	1.396,81	39,68%
1995	1.590,17	09.11.1995	1.016,99	13.07.1995	1.448,75	3,72%
1996	1.589,18	13.03.1996	891,93	10.09.1996	1.183,26	-18,33%
1997	1.655,36	10.02.1997	1.052,44	08.01.1997	1.404,70	18,71%
1998	2.026,47	10.08.1998	1.378,49	06.01.1998	1.705,77	21,43%
1999	1.981,87	19.02.1999	1.679,48	05.01.1999	1.806,26	5,89%
2000	1.903,66	24.01.2000	1.584,23	25.05.2000	1.807,94	0,09%
2001	2.159,35	19.12.2001	1.700,24	25.04.2001	2.151,59	19,01%
2002	3.547,64	08.11.2002	2.140,80	03.01.2002	3.340,20	55,24%
Leto 2003	Najvišja vrednost	Datum	Najnižja vrednost	Datum	Zaključna vrednost	Mesečna donosnost
Januar	3.371,93	24.01.2003	3.228,32	09.01.2003	3.305,77	-1,03%
Februar	3.349,14	07.02.2003	3.210,01	27.02.2003	3.215,23	-2,74%
Marec	3.271,88	04.03.2003	3.117,31	12.03.2003	3.182,96	-1,00%
April	3.234,11	07.04.2003	3.171,78	24.04.2003	3.178,22	-0,15%
Maj	3.218,69	09.05.2003	3.155,43	22.05.2003	3.164,43	-0,43%
Junij	3.162,14	03.06.2003	3.079,91	30.06.2003	3.079,91	-2,67%
Prvo polletje 2003	3.371,93	24.01.2003	3.079,91	30.06.2003	3.079,91	-7,79%



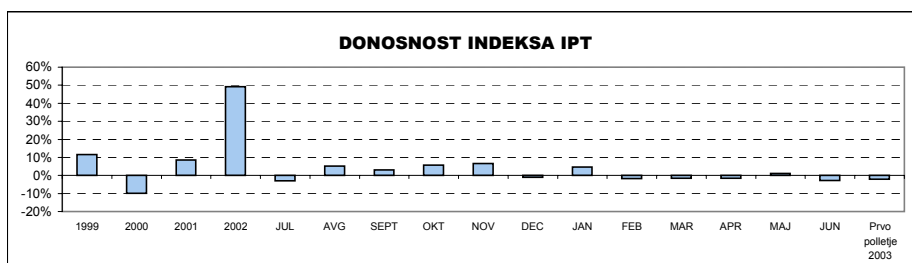
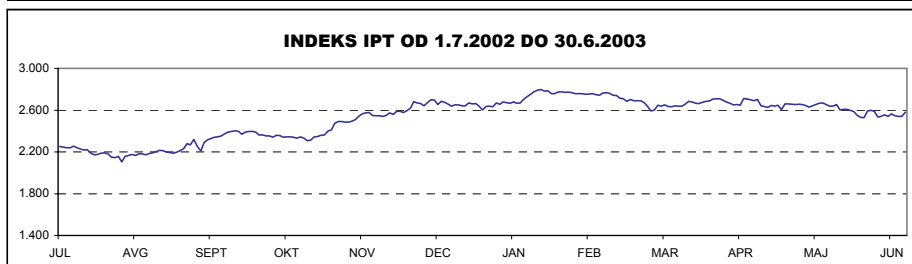
SBI 20NT - NETEHTANI SLOVENSKI BORZNI INDEKS

	Najvišja vrednost	Datum	Najnižja vrednost	Datum	Zaključna vrednost	Letna donosnost
1998	1.706,07	10.08.1998	1.437,30	30.06.1998	1.568,87	n.p.
1999	1.871,02	08.09.1999	1.548,95	05.01.1999	1.782,03	13,59%
2000	1.841,63	25.01.2000	1.585,48	25.05.2000	1.769,15	-0,72%
2001	2.096,75	27.12.2001	1.661,96	09.05.2001	2.092,66	18,29%
2002	3.350,05	28.11.2002	2.082,58	03.01.2002	3.238,51	54,76%
Leto 2003	Najvišja vrednost	Datum	Najnižja vrednost	Datum	Zaključna vrednost	Mesečna donosnost
Januar	3.278,37	24.01.2003	3.147,56	09.01.2003	3.207,98	-0,94%
Februar	3.245,19	07.02.2003	3.100,31	28.02.2003	3.100,31	-3,36%
Marec	3.164,29	04.03.2003	3.031,87	12.03.2003	3.082,17	-0,59%
April	3.116,99	07.04.2003	3.059,58	24.04.2003	3.067,79	-0,47%
Maj	3.111,23	09.05.2003	3.044,39	22.05.2003	3.046,68	-0,69%
Junij	3.040,04	03.06.2003	2.951,65	30.06.2003	2.951,65	-3,12%
Prvo polletje 2003	3.278,37	24.01.2003	2.951,65	30.06.2003	2.951,65	-8,86%



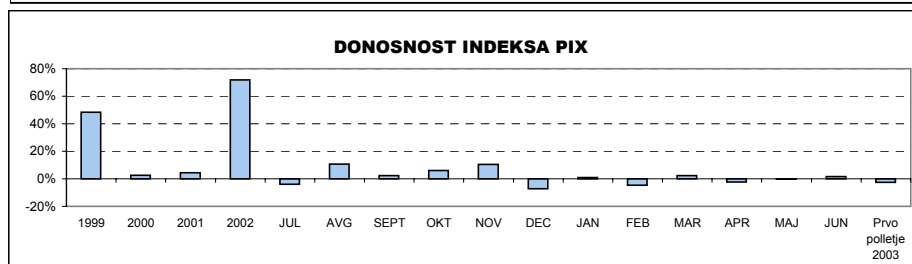
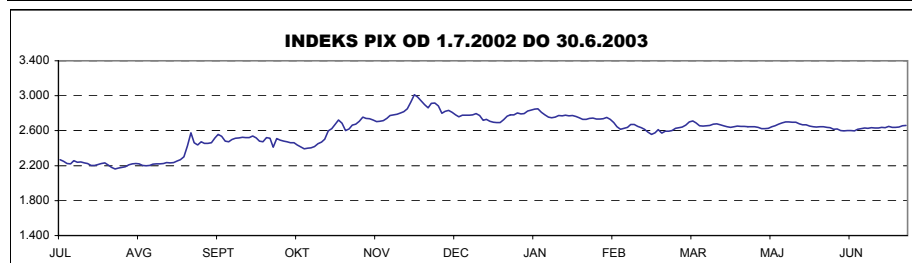
IPT - INDEKS PROSTEGA TRGA

	Najvišja vrednost	Datum	Najnižja vrednost	Datum	Zaključna vrednost	Letna donosnost
1998	1.795,31	11.08.1998	1.318,83	01.07.1998	1.618,99	48,35%
1999	1.806,98	30.12.1999	1.504,61	03.08.1999	1.806,98	11,61%
2000	1.772,76	24.01.2000	1.469,64	26.10.2000	1.627,44	-9,94%
2001	1.769,69	14.12.2001	1.415,06	23.05.2001	1.765,60	8,49%
2002	2.699,16	04.12.2002	1.753,43	08.01.2002	2.635,36	49,26%
Leto 2003	Najvišja vrednost	Datum	Najnižja vrednost	Datum	Zaključna vrednost	Mesečna donosnost
Januar	2.797,13	27.01.2003	2.633,35	07.01.2003	2.757,60	4,64%
Februar	2.776,17	04.02.2003	2.708,53	28.02.2003	2.708,53	-1,78%
Marec	2.703,95	04.03.2003	2.593,39	12.03.2003	2.667,22	-1,53%
April	2.712,35	18.04.2003	2.625,08	30.04.2003	2.625,08	-1,58%
Maj	2.667,80	26.05.2003	2.604,05	08.05.2003	2.654,02	1,10%
Junij	2.608,56	03.06.2003	2.528,38	11.06.2003	2.579,63	-2,80%
Prvo polletje 2003	2.797,13	27.01.2003	2.528,38	11.06.2003	2.579,63	-2,11%



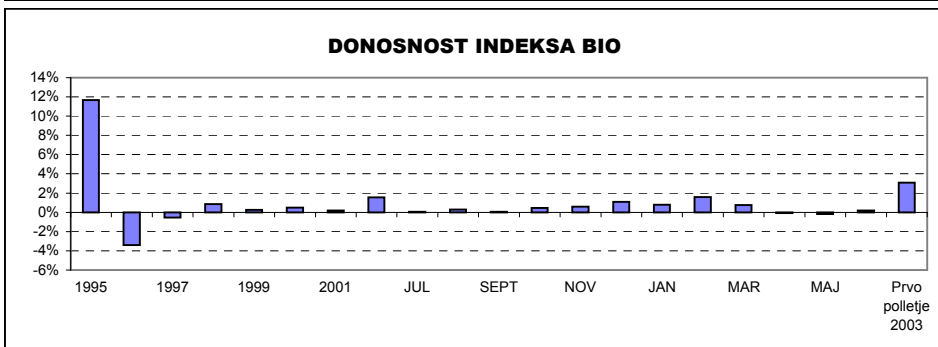
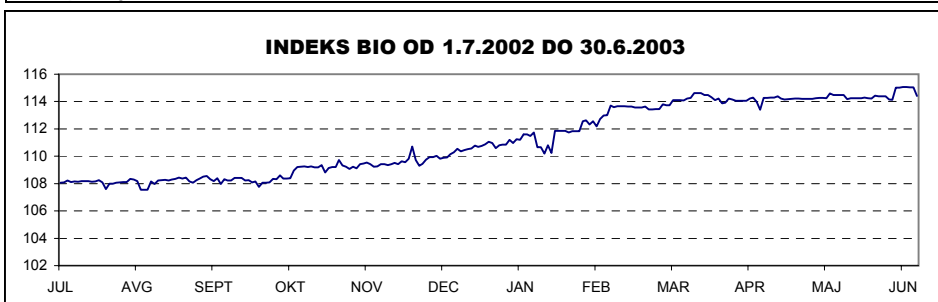
PIX - INDEKS (POOBLAŠČENIH) INVESTICIJSKIH SKLADOV

	Najvišja vrednost	Datum	Najnižja vrednost	Datum	Zaključna vrednost	Letna donosnost
1999	1.633,77	19.10.1999	965,15	24.09.1999	1.483,50	48,35%
2000	1.572,13	17.01.2000	1.097,07	25.05.2000	1.520,79	2,51%
2001	1.588,02	28.12.2001	1.328,44	23.05.2001	1.588,02	4,42%
2002	3.013,05	27.11.2002	1.551,00	03.01.2002	2.729,73	71,90%
Leto 2003	Najvišja vrednost	Datum	Najnižja vrednost	Datum	Zaključna vrednost	Mesečna donosnost
Januar	2.849,85	24.01.2003	2.692,79	08.01.2003	2.754,90	0,92%
Februar	2.778,48	05.02.2003	2.617,03	27.02.2003	2.628,28	-4,60%
Marec	2.710,57	28.03.2003	2.558,26	12.03.2003	2.690,65	2,37%
April	2.676,88	08.04.2003	2.621,90	29.04.2003	2.626,66	-2,38%
Maj	2.699,28	09.05.2003	2.615,27	29.05.2003	2.620,94	-0,22%
Junij	2.660,85	30.06.2003	2.597,72	03.06.2003	2.660,85	1,52%
Prvo polletje 2003	2.849,85	24.01.2003	2.558,26	12.03.2003	2.660,85	-2,52%



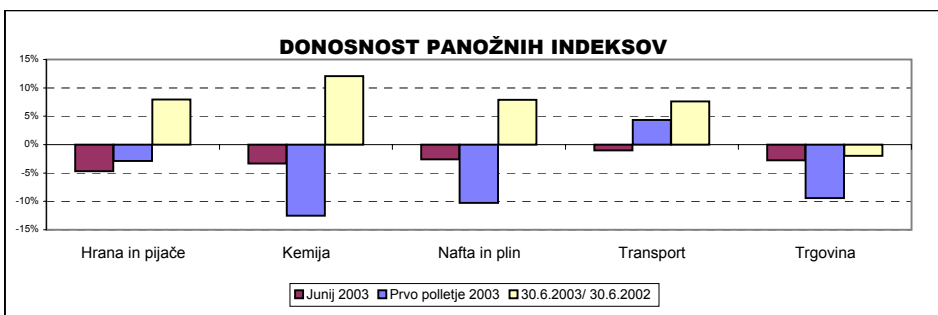
BIO - BORZNI INDEKS OBVEZNIC

	Najvišja vrednost	Datum	Najnižja vrednost	Datum	Zaključna vrednost	Letna donosnost
1995	113,52	14.12.1995	100,46	05.07.1995	111,68	11,68%
1996	111,96	08.01.1996	106,61	28.06.1996	107,89	-3,39%
1997	110,97	08.04.1997	104,90	29.01.1997	107,31	-0,54%
1998	108,22	30.12.1998	101,68	25.05.1998	108,22	0,85%
1999	110,52	04.02.1999	104,53	16.08.1999	108,50	0,26%
2000	109,63	15.12.2000	103,96	09.06.2000	109,03	0,49%
2001	110,08	17.09.2001	107,81	21.03.2001	109,25	0,20%
2002	111,06	27.12.2002	107,17	12.03.2002	110,96	1,57%
Leto 2003	Najvišja vrednost	Datum	Najnižja vrednost	Datum	Zaključna vrednost	Mesečna donosnost
Januar	111,85	29.01.2003	110,20	24.01.2003	111,85	0,80%
Februar	113,70	20.02.2003	111,73	04.02.2003	113,63	1,59%
Marec	114,63	28.03.2003	113,42	07.03.2003	114,47	0,74%
April	114,47	01.04.2003	113,41	23.04.2003	114,38	-0,08%
Maj	114,59	23.05.2003	114,15	06.05.2003	114,17	-0,18%
Junij	115,06	23.06.2003	114,13	18.06.2003	114,40	0,20%
Prvo polletje 2003	115,06	23.06.2003	110,20	24.01.2003	114,40	3,10%



PANOŽNI INDEKSI

PANOGA	Vrednost 30.6.2003	Donosnost		
		Junij 2003	Prvo polletje 2003	30.6.2003/ 30.6.2002
Hrana in pijače	2.868,14	-4,66%	-2,88%	7,92%
Kemija	2.965,66	-3,35%	-12,51%	12,09%
Nafta in plin	3.911,05	-2,60%	-10,24%	7,90%
Transport	2.837,35	-1,00%	4,37%	7,64%
Trgovina	2.200,31	-2,78%	-9,42%	-1,98%



A2) SESTAVE BORZNIH INDEKSOV

SESTAVA SLOVENSKEGA BORZNEGA INDEKSA - SBI 20 NA DAN 30.6.2003 *

Izdaja	Trgovalna oznaka	Prilagojeno število delnic	Bazni tečaj v SIT	Prilagojeni delež v %	Panoga	Kapitalizacija indeksa na dan 30.6.2003 (prosti obtok)	Delež panoge
KRKA	KRKG	987.191	30.026,12	10,00	farmacija	40.780.159.304 SIT	10,82%
PETROL	PETG	994.277	22.251,50	10,00	nafta in plin	38.283.452.695 SIT	21,47%
MERCATOR	MELR	1.669.118	4.520,37	10,00	trgovina	38.387.210.323 SIT	15,42%
PIVOVARNA LAŠKO	PILR	6.090.093	6.199,69	10,00	hrana in pijače	36.310.291.584 SIT	16,05%
INTEREUROPA	IEKG	7.537.314	4.919,17	10,00	transport	39.594.791.785 SIT	14,82%
SAVA	SAVA	1.391.518	16.791,89	9,15	kemija	32.249.278.476 SIT	8,56%
GORENJE	GRVG	8.166.291	2.157,29	8,84	gospodinjiski aparati	31.347.777.936 SIT	8,32%
LUKA KOPER	LKPG	5.115.201	2.310,79	6,07	transport	24.165.130.260 SIT	
DROGA PORTOROŽ	DRPG	228.542	35.873,12	5,10	hrana in pijače	18.512.130.542 SIT	
ISTRABENZ	ITBG	3.034.933	2.700,00	4,97	nafta in plin	19.709.128.046 SIT	
MERKUR	MER	737.951	18.003,70	4,38	trgovina	16.238.700.309 SIT	
KOLINSKA	KOLR	3.166.992	2.260,16	4,18	hrana in pijače	15.204.601.912 SIT	
DELO	DELR	500.674	17.000,10	3,13	založništvo	11.020.085.077 SIT	2,93%
ŽITO	ZTOG	295.543	18.007,22	2,58	hrana in pijače	8.866.290.000 SIT	
TERME 3000	ZMTG	3.184.444	2.133,52	1,60	hoteli, gostinstvo, turizem	6.065.983.687 SIT	1,61%

* enako sestavo ima tudi netehantni slovenski borzni indeks - SBI 20NT

Kapitalizacija indeksa	376.735.011.937 SIT
Delež kapitalizacije delnic borznega trga v indeksu	47,59%

SESTAVA INDEKSA PROSTEGA TRGA - IPT NA DAN 30.6.2003

Izdaja	Trgovalna oznaka	Prilagojeno število delnic	Bazni tečaj v SIT	Prilagojeni delež v %	Kapitalizacija indeksa na dan 30.6.2003
HELIOS	HDOG	174.483	34.880,00	15,00	17.378.740.607 SIT
CINKARNA	CICG	670.363	5.000,00	15,00	15.750.761.901 SIT
JUTEKS	JTKG	641.432	12.701,10	12,68	12.252.403.148 SIT
KD GROUP, finančna družba	SKDR	186.436	50.000,00	9,62	13.050.520.000 SIT
INFOND HOLDING	IFFR	16.833.414	685,23	9,40	11.109.211.569 SIT
LESNINA	MILG	76.495	107.000,00	7,50	10.326.825.000 SIT
DZS	DZS	1.429.368	4.180,00	5,53	5.797.459.433 SIT
KD HOLDING	KDHR	924.969	6.870,52	5,43	4.949.694.113 SIT
TOSAMA	TODG	295.670	6.300,00	4,27	4.080.246.000 SIT
MESNA INDUSTRIJA PRIMORSKE	MIPG	1.478.742	2.739,18	3,48	3.170.422.848 SIT
PINUS RAČE	PIRG	133.383	24.500,00	2,81	3.988.151.700 SIT
MEDALJON	MEDR	1.734.000	790,15	2,50	2.947.800.000 SIT
JATA EMONA	JAMR	3.197.534	900	2,47	2.814.789.180 SIT
MELAMIN	MKOG	466.489	5.423,50	2,17	2.455.290.213 SIT
SATURNUS EMBALAŽA	SELR	84.064	29.500,00	2,13	2.858.091.936 SIT

Kapitalizacija indeksa	112.930.407.649 SIT
Delež kapitalizacije delnic prostega trga v indeksu	44,68%

SESTAVA INDEKSA (POBLAŠČENIH) INVESTICIJSKIH DRUŽB - PIX NA DAN 30.6.2003

Izdaja	Trgovalna oznaka	Število delnic	Bazni tečaj v SIT	Delež v %	Kapitalizacija indeksa na dan 30.6.2003
TRIGLAV STEBER 1	TG1N	147.487.470	70,11	17,92	31.910.389.009 SIT
NFD 1	NF1N	160.580.300	65,42	15,97	31.138.125.973 SIT
ZVON ENA	ZV1N	137.974.360	43,78	10,32	17.455.136.284 SIT
INFOND ID	IFIR	8.132.314	1.691,31	8,34	14.984.439.130 SIT
NFD 2	NF2N	291.379.659	37,8	7,39	14.979.828.269 SIT
ZLATA MONETA 1	ZM1N	68.297.800	47,12	6,59	11.484.275.070 SIT
KD ID	KDIN	92.046.145	57,74	6,5	11.543.507.044 SIT
ATENA PID	ATPR	135.915.888	63,98	5,72	12.447.177.023 SIT
PID VIPA INVEST	VION	104.268.115	63,5	5,14	8.967.057.890 SIT
POMURSKA INV.DRUŽBA 1	PM1N	35.923.940	60,2	4,23	7.975.114.680 SIT
KRONA SENIOR	SN0N	73.170.428	26,93	3,47	6.004.365.322 SIT
ZVON DVA	ZV2N	141.224.712	37,56	2,86	5.356.653.326 SIT
PID KD	KDPN	95.913.558	19,53	2,02	3.451.928.952 SIT
INFOND PID	IFPR	87.641.964	45,33	1,89	3.496.037.944 SIT
ZLATA MONETA II	ZM2N	82.333.757	37,43	1,65	2.850.394.667 SIT

Kapitalizacija indeksa	184.044.430.584 SIT
Delež kapitalizacije inv.skladov v indeksu	81,70%

SESTAVA BORZNEGA INDEKSA OBVEZNIC - BIO NA 30.6.2003

Obveznice	Trgovalna koda	Bazni tečaj	Delež
REPUBLIKA SLOVENIJA 38. IZDAJA	RS38	101,00	39,35%
REPUBLIKA SLOVENIJA 48. IZDAJA	RS48	100,00	38,24%
REPUBLIKA SLOVENIJA 29. IZDAJA	RS29	99,90	16,32%
REPUBLIKA SLOVENIJA 26. IZDAJA	RS26	103,25	6,10%

SESTAVA PANOŽNIH INDEKSOV NA 30.6.2003**Hrana in pijače s skrajšanim imenom HRP**

Izdaja	Trgovalna oznaka	Prilagojeno število delnic	Bazni tečaj v SIT	Prilagojeni delež v %
PIVOVARNA LAŠKO	PILR	1.876.074	6.199,69	34,81
DROGA PORTOROŽ	DRPG	82.893	35.873,12	20,90
KOLINSKA	KOLR	1.154.384	2.260,16	17,22
ŽITO	ZTOG	154.610	18.007,22	15,26
MESNA INDUSTRIJA PRIMORSKE	MIPG	1.478.742	1.396,42	11,80

Kemija s skrajšanim imenom KEM

Izdaja	Trgovalna oznaka	Prilagojeno število delnic	Bazni tečaj v SIT	Prilagojeni delež v %
SAVA	SAVA	231.699	16.791,89	37,10
HELIOS	HDOG	39.535	34.880,00	24,82
CINKARNA	CICG	149.015	5.000,00	24,35
COLOR	COMG	950.391	2.300,04	13,73

Nafta in plin s skrajšanim imenom NAF

Izdaja	Trgovalna oznaka	Prilagojeno število delnic	Bazni tečaj v SIT	Prilagojeni delež
PETROL	PETG	1.297.406	22.251,50	60,61
ISTRABENZ	ITBG	5.180.000	2.700,00	39,39

Transport s skrajšanim imenom TRS

Izdaja	Trgovalna oznaka	Prilagojeno število delnic	Bazni tečaj v SIT	Prilagojeni delež v %
INTEREUROPA	IEKG	3.243.184	4.919,17	41,33
LUKA KOPER	LKPG	3.211.351	2.310,79	36,59
AERODROM	AELG	1.936.229	2.108,12	22,07

Trgovina s skrajšanim imenom TRG

Izdaja	Trgovalna oznaka	Prilagojeno število delnic	Bazni tečaj v SIT	Prilagojeni delež v %
MERCATOR	MELR	609.541	4.520,37	41,96
MERKUR	MER	278.805	18.003,70	19,00
SALUS	SALR	56.021	54.666,67	15,35
ŽIVILA KRANJ	ZKNG	277.443	12.435,33	12,00
KOMPAS MTS	MTSG	3.526.714	1.705,14	11,69

B) ŠTEVILO IZDAJATELJEV, IZDAJ VREDNOSTNIH PAPIRJEV IN BORZNIH ČLANOV

	31.12.2000	31.12.2001	30.06.2002	31.12.2002	31.05.2003	30.06.2003
ŠTEVILO IZDAJATELJEV	225	221	215	198	192	192
Borzni trg	58	57	55	50	48	48
Delnice	38	38	37	35	33	33
Obveznice	20	19	18	15	15	15
Prosti trg	167	164	160	148	144	144
Delnice	111	113	114	100	97	97
Obveznice	11	12	11	14	13	13
Posebne investicijske družbe	-	-	-	4	5	5
Pooblašcene investicijske družbe	44	38	34	29	29	29
Pokojninski boni	1	1	1	1	-	-
	31.12.2000	31.12.2001	30.06.2002	31.12.2002	31.05.2003	30.06.2003
ŠTEVILO IZDAJ VRED. PAPIRJEV	267	271	273	265	255	259
Borzni trg	94	100	106	109	104	108
Delnice	40	39	38	36	33	33
Obveznice	54	61	68	73	71	75
Prosti trg	173	171	167	156	151	151
Delnice	114	117	117	103	99	99
Obveznice	14	15	15	19	18	18
Posebne investicijske družbe	-	-	-	4	5	5
Pooblašcene investicijske družbe	44	38	34	29	29	29
Pokojninski boni	1	1	1	1	-	-
Kratkoročni vrednostni papirji	8	10	10	10	10	10
	31.12.2000	31.12.2001	30.06.2002	31.12.2002	31.05.2003	30.06.2003
ŠTEVILO ČLANOV	34	31	29	27	27	27

C1) PROMET Z VREDNOSTNIMI PAPIRJI NA BORZNEM TRGU V JUNIJU 2003

1. Delnice

Izdaja	Promet (v SIT)	Promet s svežnji (v SIT)	Promet z aplikacijami (v SIT)	Delež v skupnem borznem prometu	Delež v prometu z delnicami	Količina	Št. poslov
Delnice skupaj	5.523.599.700	2.689.637.246	920.520.847	43,62%	100,00%	469.518	3.753
Redne delnice	5.520.924.045	2.689.637.246	918.224.538	43,60%	99,95%	469.027	3.744
1 KRKA	2.811.965.450	2.252.118.696	199.508.546	22,20%	50,91%	69.488	740
2 GORENJE	492.209.268	0	297.893.418	3,89%	8,91%	119.359	466
3 PIVOVARNA LAŠKO	413.758.787	73.227.600	149.390.733	3,27%	7,49%	68.380	206
4 MERCATOR	364.315.184	35.250.000	47.056.697	2,88%	6,60%	15.720	403
5 SAVA	262.530.987	169.682.870	26.808.324	2,07%	4,75%	11.036	144
6 MERKUR	207.985.128	159.358.080	4.383.210	1,64%	3,77%	9.664	76
7 PETROL	169.697.839	0	49.640.182	1,34%	3,07%	4.363	405
8 LUKA KOPER	166.849.901	0	34.317.570	1,32%	3,02%	35.268	233
9 INTEREUROPA	112.288.740	0	42.162.215	0,89%	2,03%	21.253	123
10 STRABENZ	58.839.934	0	7.518.282	0,46%	1,07%	8.939	157
11 TERME ČATEŽ IMENSKE	57.671.353	0	532.000	0,46%	1,04%	2.172	48
12 DELO PRODAJA	56.639.437	0	1.871.700	0,45%	1,03%	10.313	42
13 ŽITO	48.809.445	0	1.081.615	0,39%	0,88%	1.563	118
14 SALUS - SERIJA B	41.465.922	0	6.439.993	0,33%	0,75%	451	25
15 KOLINSKA	40.000.813	0	9.989.220	0,32%	0,72%	8.176	80
16 KOMPAS MTS	38.365.922	0	1.919.615	0,30%	0,69%	31.836	74
17 DROGA PORTOROŽ	35.355.430	0	2.835.000	0,28%	0,64%	412	39
18 TERME 3000	28.301.698	0	8.921.092	0,22%	0,51%	14.848	67
19 RADENSKA	23.277.351	0	485.200	0,18%	0,42%	16.041	64
20 EMONA OBALA KOPER	17.246.150	0	12.909.730	0,14%	0,31%	10.774	24
21 ŽIVILA KRANJ	13.356.690	0	3.354.132	0,11%	0,24%	989	48
22 BANKA KOPER	10.493.861	0	2.702.476	0,08%	0,19%	190	31
23 DELO	8.818.629	0	22.011	0,07%	0,16%	380	22
24 PIVOVARNA UNION	7.689.006	0	1.462.000	0,06%	0,14%	89	12
25 ETOL	7.458.782	0	696.040	0,06%	0,14%	192	20
26 COMET	6.757.250	0	0	0,05%	0,12%	2.250	9
27 GRADB.PODJETJE GROSUPLJE	5.977.476	0	2.734.000	0,05%	0,11%	1.024	18
28 AERODROM	5.697.052	0	877.742	0,04%	0,10%	1.217	23
29 MLINOTEST	3.380.226	0	241.845	0,03%	0,06%	1.854	16
30 TEHNOUNION	2.724.202	0	375.000	0,02%	0,05%	218	3
31 GEODETSKI ZAVOD SLOVENIJE	990.522	0	94.950	0,01%	0,02%	562	7
32 NIKA	5.610	0	0	0,00%	0,00%	6	1
Prednostne delnice	2.675.655	0	2.296.309	0,02%	0,05%	491	9
1 PROBANKA IMENSKE	2.675.655	0	2.296.309	0,02%	0,05%	491	9

2. Obveznice

Izdaja	Promet (v SIT)	Promet s svežnji (v SIT)	Promet z aplikacijami (v SIT)	Delež v skupnem borznem prometu	Delež v prometu z obveznicami	Količina	Št. poslov
Obveznice skupaj	7.140.114.147	5.209.865.829	1.088.465.726	56,38%	100,00%	1.104.453	1.493
1 REPUBLIKA SLOVENIJA 50. IZDAJA	1.581.786.711	1.455.511.983	47.928.214	12,49%	22,15%	67.054	27
2 ABANKA 6. IZDAJA	1.071.588.553	1.071.588.553	0	8,46%	15,01%	45.400	3
3 REPUBLIKA SLOVENIJA 39. IZDAJA	770.529.790	38.216.000	330.171.954	6,08%	10,79%	806.801	1.208
4 REPUBLIKA SLOVENIJA 53. IZDAJA	736.486.051	647.918.836	67.246.496	5,82%	10,31%	30.686	24
5 REPUBLIKA SLOVENIJA 26. IZDAJA	704.524.784	617.304.956	11.842.691	5,56%	9,87%	28.390	24
6 REPUBLIKA SLOVENIJA 51. IZDAJA	434.029.100	382.251.100	41.328.000	3,43%	6,08%	41.710	7
7 REPUBLIKA SLOVENIJA 38. IZDAJA	407.287.228	400.237.255	6.052.991	3,22%	5,70%	15.762	12
8 NFD INVESTICIJSKO SVETOVANJE	344.699.535	181.294.122	120.967.015	2,72%	4,83%	1.749	10
9 REPUBLIKA SLOVENIJA 43. IZDAJA	246.878.300	243.162.300	2.678.000	1,95%	3,46%	23.945	7
10 NLB 10. IZDAJA	121.826.000	0	121.826.000	0,96%	1,71%	1.220	3
11 NLB 11. IZDAJA	102.750.560	0	102.750.560	0,81%	1,44%	440	1
12 BTC 2. IZDAJA	93.461.923	0	88.711.811	0,74%	1,31%	3.816	11
13 REPUBLIKA SLOVENIJA 28. IZDAJA	87.681.550	81.047.200	6.634.350	0,69%	1,23%	8.434	10
14 SLOVENSKA RAZVOJNA DRUŽBA	80.354.326	0	47.647.910	0,63%	1,13%	675	20
15 REPUBLIKA SLOVENIJA 20. IZDAJA	77.827.726	0	0	0,61%	1,09%	7.760	7
16 REPUBLIKA SLOVENIJA 21. IZDAJA	66.619.331	40.554.514	7.092.045	0,53%	0,93%	7.788	5
17 REPUBLIKA SLOVENIJA 18. IZDAJA	55.624.024	50.779.010	4.845.013	0,44%	0,78%	2.237	5
18 REPUBLIKA SLOVENIJA 40. IZDAJA	33.948.260	0	31.869.260	0,27%	0,48%	3.300	5
19 REPUBLIKA SLOVENIJA 29. IZDAJA	28.756.721	0	9.557.484	0,23%	0,40%	1.176	20
20 PROBANKA 2. IZDAJA	16.892.475	0	0	0,13%	0,24%	1.408	3
21 REPUBLIKA SLOVENIJA 31. IZDAJA	15.705.650	0	4.875.650	0,12%	0,22%	1.455	5
22 REPUBLIKA SLOVENIJA 33. IZDAJA	14.415.123	0	1.004.594	0,11%	0,20%	86	6
23 REPUBLIKA SLOVENIJA 27. IZDAJA	9.671.336	0	8.803.336	0,08%	0,14%	896	19
24 REPUBLIKA SLOVENIJA 41. IZDAJA	7.296.190	0	5.176.190	0,06%	0,10%	689	4
25 NLB 2. IZDAJA SERIJA A	5.762.926	0	1.209.679	0,05%	0,08%	43	3
26 REPUBLIKA SLOVENIJA 49. IZDAJA	5.180.074	0	4.270.078	0,04%	0,07%	57	8
27 BTC HIPOTEKARNE OBVEZNICE	4.041.123	0	1.640.168	0,03%	0,06%	429	4
28 STANOVANJSKI SKLAD 2. IZDAJA	3.776.452	0	3.588.547	0,03%	0,05%	41	5
29 REPUBLIKA SLOVENIJA 48. IZDAJA	2.386.358	0	1.190.261	0,02%	0,03%	100	2
30 REPUBLIKA SLOVENIJA 32. IZDAJA	1.946.771	0	1.946.771	0,02%	0,03%	81	5
31 REPUBLIKA SLOVENIJA 37. IZDAJA	1.318.750	0	1.318.750	0,01%	0,02%	125	1
32 REPUBLIKA SLOVENIJA 22. IZDAJA	1.063.880	0	1.063.880	0,01%	0,01%	104	3
33 REPUBLIKA SLOVENIJA 10. IZDAJA	768.538	0	0	0,01%	0,01%	119	5
34 REPUBLIKA SLOVENIJA 25. IZDAJA	730.100	0	730.100	0,01%	0,01%	70	1
35 REPUBLIKA SLOVENIJA 24. IZDAJA	676.700	0	676.700	0,01%	0,01%	67	1
36 ABANKA 4. IZDAJA	476.105	0	476.105	0,00%	0,01%	20	1
37 PROBANKA 1. IZDAJA	453.484	0	453.484	0,00%	0,01%	300	1
38 BANKA VIPA 4. IZDAJA	414.897	0	414.897	0,00%	0,01%	12	2
39 HOTELI BERNARDIN	298.227	0	298.227	0,00%	0,00%	3	1
40 BANKA VIPA 5. IZDAJA	96.701	0	96.701	0,00%	0,00%	3	2
41 BANKA VIPA 7. IZDAJA	43.829	0	43.829	0,00%	0,00%	1	1
42 BANKA VIPA 6. IZDAJA	37.985	0	37.985	0,00%	0,00%	1	1
43 REPUBLIKA SLOVENIJA 23. IZDAJA	0	0	0	0,00%	0,00%	0	0
44 NOVA KBM 2. IZDAJA	0	0	0	0,00%	0,00%	0	0
45 BANKA CELJE 4. IZDAJA	0	0	0	0,00%	0,00%	0	0
46 SKB OBVEZNICE 4. IZDAJA SERIJA B	0	0	0	0,00%	0,00%	0	0
47 BANKA VIPA 3. IZDAJA	0	0	0	0,00%	0,00%	0	0
48 NLB 2. IZDAJA SERIJA B	0	0	0	0,00%	0,00%	0	0
49 NOVA KBM 3. IZDAJA SERIJA B	0	0	0	0,00%	0,00%	0	0
50 REPUBLIKA SLOVENIJA 34. IZDAJA	0	0	0	0,00%	0,00%	0	0
51 ABANKA 3. IZDAJA	0	0	0	0,00%	0,00%	0	0
52 NOVA KBM 3. IZDAJA SERIJA A	0	0	0	0,00%	0,00%	0	0
53 NLB 3. IZDAJA	0	0	0	0,00%	0,00%	0	0
54 REPUBLIKA SLOVENIJA 52. IZDAJA	0	0	0	0,00%	0,00%	0	0
55 BANKA ZASAVJE OBVEZNICE 2. IZDAJA	0	0	0	0,00%	0,00%	0	0
56 BANKA VIPA 2. IZDAJA	0	0	0	0,00%	0,00%	0	0
57 REPUBLIKA SLOVENIJA 44. IZDAJA	0	0	0	0,00%	0,00%	0	0
58 SL. ZADR. KMET. BANKA	0	0	0	0,00%	0,00%	0	0
59 ABANKA 5. IZDAJA	0	0	0	0,00%	0,00%	0	0
60 SKB OBVEZNICE 4. IZDAJA SERIJA A	0	0	0	0,00%	0,00%	0	0
61 SKB OBVEZNICE 3. IZDAJA	0	0	0	0,00%	0,00%	0	0
62 BANKA CELJE 6. IZDAJA SERIJA B	0	0	0	0,00%	0,00%	0	0
63 REPUBLIKA SLOVENIJA 45. IZDAJA	0	0	0	0,00%	0,00%	0	0
64 REPUBLIKA SLOVENIJA 19. IZDAJA	0	0	0	0,00%	0,00%	0	0
65 STANOVANJSKI SKLAD RS 1. IZDAJA	0	0	0	0,00%	0,00%	0	0
66 REPUBLIKA SLOVENIJA 36. IZDAJA	0	0	0	0,00%	0,00%	0	0
67 BANKA CELJE 6. IZDAJA SERIJA A	0	0	0	0,00%	0,00%	0	0
68 BANKA CELJE 5. IZDAJA	0	0	0	0,00%	0,00%	0	0
69 REPUBLIKA SLOVENIJA 17. IZDAJA	0	0	0	0,00%	0,00%	0	0
70 REPUBLIKA SLOVENIJA 35. IZDAJA	0	0	0	0,00%	0,00%	0	0
71 SL. ZADR. KMET. BANKA 3. IZDAJA	0	0	0	0,00%	0,00%	0	0
72 BANKA CELJE 3. IZDAJA	0	0	0	0,00%	0,00%	0	0
73 NLB 9. IZDAJA	0	0	0	0,00%	0,00%	0	0
74 REPUBLIKA SLOVENIJA 42. IZDAJA	0	0	0	0,00%	0,00%	0	0
75 REPUBLIKA SLOVENIJA 13. IZDAJA	0	0	0	0,00%	0,00%	0	0
Skupaj borzni trg	12.663.713.847	7.899.503.075	2.008.986.573	100,00%	-	1.573.971	5.246

C2) PROMET Z VREDNOSTNIMI PAPIRJI NA PROSTEM TRGU V JUNIJU 2003

1. Delnice (1)

Izdaja	Promet (v SIT)	Promet s svežnji (v SIT)	Promet z aplikacijami (v SIT)	Delež v skupnem prometu prost. trga	Delež v prometu z delnicami	Količina	Št. poslov
Delnice	1.892.258.472	890.386.012	248.429.481	17,07%	100,00%	824.359	5.273
Redne delnice	1.870.674.078	890.386.012	237.976.168	16,87%	98,86%	820.339	5.024
1 JUTEKS	352.648.059	314.412.000	4.836.188	3,18%	18,64%	18.457	77
2 KD GROUP, finančna družba	280.138.777	272.700.000	3.327.245	2,53%	14,80%	4.616	16
3 MAKSIMA HOLDING	218.507.674	58.525.675	65.825.843	1,97%	11,55%	283.611	941
4 AKTIVA INVEST	143.785.509	0	36.404.326	1,30%	7,60%	6.738	684
5 INFOND HOLDING	102.482.914	0	20.875.049	0,92%	5,42%	156.098	799
6 TRIGLAV	82.453.726	0	13.438.877	0,74%	4,36%	99.615	787
7 BELINKA HOLDING	75.924.920	65.878.130	0	0,68%	4,01%	21.499	13
8 LESNINA	62.342.385	0	6.905.962	0,56%	3,29%	455	49
9 KOMPAS HOTELI KG	59.687.848	59.687.848	0	0,54%	3,15%	8.177	1
10 SATURNUS EMBALAŽA	52.956.998	38.040.000	96.000	0,48%	2,80%	1.669	29
11 CINKARNA	49.558.625	0	15.650.200	0,45%	2,62%	2.083	67
12 IMP KLIMAT	47.804.607	47.141.934	0	0,43%	2,53%	28.156	3
13 DZS	41.416.330	0	8.112	0,37%	2,19%	9.451	14
14 HELIOS	39.485.855	0	13.695.114	0,36%	2,09%	395	45
15 GOZDNO GOSPODARSTVO BLEJ	37.492.245	34.000.425	2.820	0,34%	1,98%	29.289	8
16 KD HOLDING	22.122.331	0	3.238.830	0,20%	1,17%	4.197	352
17 HIDROTEHNIK	18.571.366	0	2.664.051	0,17%	0,98%	10.286	25
18 VIZIJA HOLDING	10.760.100	0	2.812.550	0,10%	0,57%	16.554	154
19 TUS KO-SI	10.697.950	0	9.882.700	0,10%	0,57%	5.796	41
20 MESNA INDUSTRIJA PRIMORSKE	10.337.044	0	2.174.025	0,09%	0,55%	5.131	28
21 SLOVENIJALES	9.559.884	0	1.000.000	0,09%	0,51%	957	28
22 LIP BLEJ	9.005.106	0	5.639.104	0,08%	0,48%	10.201	30
23 ETRA 33	8.968.500	0	0	0,08%	0,47%	189	11
24 JATA EMONA	7.940.629	0	3.973.410	0,07%	0,42%	9.004	22
25 LESNINA EMMI	7.885.010	0	144.400	0,07%	0,42%	10.442	13
26 MODRA LINIJA HOLDING	7.274.189	0	2.392.005	0,07%	0,38%	8.483	122
27 MEDALJON	6.708.170	0	2.440.040	0,06%	0,35%	3.908	23
28 POM-INVEST	5.841.286	0	1.686.092	0,05%	0,31%	12.198	155
29 LIV POSTOJNA	5.152.334	0	228.030	0,05%	0,27%	337	12
30 MELAMIN	5.120.332	0	0	0,05%	0,27%	981	16
31 INTEGRAL JESENICE	4.625.850	0	2.056.000	0,04%	0,24%	2.334	18
32 LIZ INŽENIRING	4.517.812	0	795.000	0,04%	0,24%	2.858	6
33 ALPETOUR POTOVALNA AGENCIJA	4.465.960	0	4.201.550	0,04%	0,24%	1.887	12
34 JAVOR PIVKA	4.310.603	0	471.413	0,04%	0,23%	5.817	22
35 FRUCTAL	4.090.325	0	949.660	0,04%	0,22%	1.619	16
36 MITOL	4.084.557	0	0	0,04%	0,22%	1.062	6
37 PINUS RAČE	3.780.865	0	0	0,03%	0,20%	127	12
38 GRAND HOTEL UNION	3.375.000	0	82.500	0,03%	0,18%	1.350	14
39 VELANA	3.280.339	0	174.930	0,03%	0,17%	5.475	20
40 TOVARNA SLADKORJA ORMOŽ	3.182.791	0	0	0,03%	0,17%	400	13
41 MARINA PORTOROŽ	3.108.810	0	366.460	0,03%	0,16%	394	8
42 TOPLICE DOBRNA	2.950.703	0	2.882.414	0,03%	0,16%	1.481	4
43 CETIS	2.874.021	0	130.000	0,03%	0,15%	107	13
44 TOSAMA	2.758.938	0	13.250	0,02%	0,15%	209	16
45 HOTELI PALACE	2.301.073	0	1.434.073	0,02%	0,12%	1.534	9
46 NAMA	1.878.000	0	0	0,02%	0,10%	1.288	5
47 JADRAN	1.747.146	0	0	0,02%	0,09%	360	3
48 FINIRA	1.686.743	0	330.061	0,02%	0,09%	5.493	65
49 TEKSTINA	1.619.972	0	162.772	0,01%	0,09%	2.087	8
50 PLAMA - PUR	1.548.598	0	386.368	0,01%	0,08%	562	7
51 COLOR	1.411.767	0	6.762	0,01%	0,07%	636	20
52 KEMA PUCONCI	1.409.140	0	0	0,01%	0,07%	321	5
53 INTERTRADE ITS	1.336.171	0	0	0,01%	0,07%	1.336	12
54 KRONA HOLDING	1.252.923	0	782.622	0,01%	0,07%	3.219	10
55 AGROKOMBINAT MARIBOR	1.068.973	0	130.390	0,01%	0,06%	1.067	10
56 MURALES	1.034.245	0	1.034.245	0,01%	0,05%	626	2
57 GORENJSKI TISK	929.089	0	0	0,01%	0,05%	300	10
58 EGOLES ŠKOFJA LOKA	753.375	0	274.975	0,01%	0,04%	848	2
59 SVILANIT	739.990	0	720.000	0,01%	0,04%	810	2
60 CREINA	629.013	0	569.513	0,01%	0,03%	148	3
61 DANA	610.247	0	76.956	0,01%	0,03%	452	8
62 FOND INVEST	575.301	0	24.061	0,01%	0,03%	643	41
63 GOZDNO GOSPODARSTVO POSTOJNA	521.750	0	191.000	0,00%	0,03%	506	4
64 MK TISKARNA	519.074	0	112.000	0,00%	0,03%	276	7
65 UNITAS	450.000	0	0	0,00%	0,02%	300	2
66 MEDVEŠEK PUŠNIK	420.000	0	0	0,00%	0,02%	21	3
67 SWATY	399.000	0	0	0,00%	0,02%	38	1
68 AVTO CELJE	364.250	0	0	0,00%	0,02%	287	6
69 GEA TOVARNA OLJA	226.295	0	220.220	0,00%	0,01%	187	3
70 RTC KRVAVEC IMENSKE	181.000	0	0	0,00%	0,01%	184	3

1. Delnice (2)

	Izdaja	Promet (v SIT)	Promet s svežnji (v SIT)	Promet z aplikacijami (v SIT)	Delež v skupnem prometu prost. trga	Delež v prometu z delnicami	Količina	Št. poslov
71	ŽITO INTES	174.783	0	0	0,00%	0,01%	672	6
72	ZASAVSKI RAČUNSKI CENTER	149.000	0	0	0,00%	0,01%	298	2
73	IMP ČRPALKE	114.550	0	0	0,00%	0,01%	139	6
74	CAPITA	114.000	0	0	0,00%	0,01%	190	2
75	AVTOPREVOZNIŠTVO IN SERVISI	101.220	0	0	0,00%	0,01%	723	3
76	ELMO	86.125	0	0	0,00%	0,00%	246	1
77	NIKO ŽELEZNIKI	84.000	0	0	0,00%	0,00%	4	1
78	JELEN	56.000	0	56.000	0,00%	0,00%	70	1
79	KLASJE	55.900	0	0	0,00%	0,00%	215	1
80	SIJAJ HRASTNIK	54.050	0	0	0,00%	0,00%	47	1
81	INLES RIBNICA	34.488	0	0	0,00%	0,00%	112	3
82	ZDRAVILIŠČE ROGAŠKA	150	0	0	0,00%	0,00%	1	1
83	GORIŠKE OPEKARNE	0	0	0	0,00%	0,00%	0	0
84	GRADIS GP	0	0	0	0,00%	0,00%	0	0
85	VALKARTON	0	0	0	0,00%	0,00%	0	0
86	SVILA	0	0	0	0,00%	0,00%	0	0
87	KOŠAKI TMI MARIBOR	0	0	0	0,00%	0,00%	0	0
88	UPIMO GROUP	0	0	0	0,00%	0,00%	0	0
89	ŽELEZARNA RAVNE - MONTER DRAVOGRAD	0	0	0	0,00%	0,00%	0	0
90	MLAJ	0	0	0	0,00%	0,00%	0	0
91	INTERTRADE ITA	0	0	0	0,00%	0,00%	0	0
92	OLJARICA	0	0	0	0,00%	0,00%	0	0
93	UNIT-AS NEPREMIČNINE	0	0	0	0,00%	0,00%	0	0
94	SAVINJA MOZIRJE	0	0	0	0,00%	0,00%	0	0
95	INTARA	0	0	0	0,00%	0,00%	0	0
96	SATURNUS AVTOOPREMA	0	0	0	0,00%	0,00%	0	0
97	GEA COLLEGE	0	0	0	0,00%	0,00%	0	0
	Prednostne delnice	21.584.394	0	10.453.313	0,19%	1,14%	4.020	249
1	KD HOLDING	21.584.394	0	10.453.313	0,19%	1,14%	4.020	249
2	ZDRAVILIŠČE ROGAŠKA	0	0	0	0,00%	0,00%	0	0

2. Obveznice

Izdaja	Promet (v SIT)	Promet s svežnji (v SIT)	Promet z aplikacijami (v SIT)	Delež v skupnem prometu prost. trga	Delež v prometu z obveznicami	Količina	Št. poslov
Obveznice	2.040.567.812	565.565.963	237.434.871	18,41%	100,00%	172.006	485
1 SLOVENSKA ODŠKODNINSKA DRUŽBA 2.IZDAJA	2.036.738.689	565.565.963	234.957.632	18,37%	99,81%	171.541	478
2 PROBANKA 4. IZDAJA	1.676.037	0	1.676.037	0,02%	0,08%	71	1
3 KD INVESTMENTS 1.IZDAJA	705.872	0	0	0,01%	0,03%	55	1
4 NLB 7. IZDAJA	526.000	0	0	0,00%	0,03%	5	1
5 BORZNA DRUŽBA POTEZA OBVEZNICE 2. IZDAJA	425.289	0	425.289	0,00%	0,02%	43	1
6 NAMA 1. IZDAJA	291.547	0	171.535	0,00%	0,01%	289	2
7 STANOVANJSKI SKLAD 3. IZDAJA	204.378	0	204.378	0,00%	0,01%	2	1
8 PROBANKA 5. IZDAJA	0	0	0	0,00%	0,00%	0	0
9 NLB 8. IZDAJA	0	0	0	0,00%	0,00%	0	0
10 POŠTNA BANKA SLOVENIJE 2. IZDAJA	0	0	0	0,00%	0,00%	0	0
11 POŠTNA BANKA SLOVENIJE 3. IZDAJA	0	0	0	0,00%	0,00%	0	0
12 BANKA KOPER 3. IZDAJA	0	0	0	0,00%	0,00%	0	0
13 SIP STROJNA INDUSTRIJA 1.IZDAJA SERIJA A	0	0	0	0,00%	0,00%	0	0
14 SIP STROJNA INDUSTRIJA 1.IZDAJA SERIJA B	0	0	0	0,00%	0,00%	0	0
15 BANKA KOPER 4. IZDAJA	0	0	0	0,00%	0,00%	0	0
16 AUTOCOMMERCE 1.IZDAJA	0	0	0	0,00%	0,00%	0	0
17 UBK KONVERTIBILNE	0	0	0	0,00%	0,00%	0	0
18 VIPA	0	0	0	0,00%	0,00%	0	0
Skupaj prosti trg (delnice in obveznice)	3.932.826.284	1.455.951.975	485.864.352	35,47%	-	996.365	5.758

3. Investicijski skladi

	Promet (v SIT)	Promet s svežnji (v SIT)	Promet z aplikacijami (v SIT)	Delež v skupnem prometu prost. trga	Delež v prometu investicijskih skladov	Količina	Št. poslov
Skupaj investicijski skladi	7.153.451.256	5.278.134.118	399.836.157	64,53%	100,00%	68.714.874	12.616
Posebne investicijske družbe	3.720.791.735	2.865.032.060	124.202.206	33,56%	52,01%	16.949.485	4.312
Pooblašene investicijske družbe	3.432.659.521	2.413.102.058	275.633.951	30,96%	47,99%	51.765.389	8.304

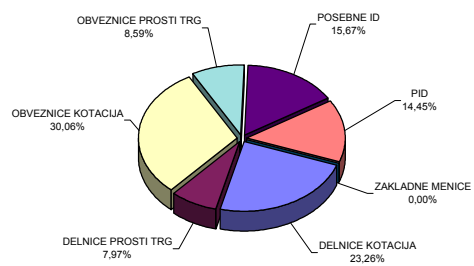
3.1. Posebne investicijske družbe - ID

Izdaja	Promet (v SIT)	Promet s svežnji (v SIT)	Promet z aplikacijami (v SIT)	Delež v skupnem prometu prost. trga	Delež v prometu IDov	Količina	Št. poslov
Skupaj posebne investicijske družbe - ID	3.720.791.735	2.865.032.060	124.202.206	33,56%	100,00%	16.949.485	4.312
1 TRIGLAV STEBER 1	2.889.521.503	2.685.251.060	20.927.854	26,06%	77,66%	14.322.109	794
2 ID MAKSIMA	334.234.766	179.781.000	63.316.189	3,01%	8,98%	310.913	1.116
3 NFD 1	295.192.868	0	13.785.814	2,66%	7,93%	1.569.986	840
4 INFOND ID	115.600.278	0	15.770.015	1,04%	3,11%	63.032	874
5 KD ID	86.242.320	0	10.402.334	0,78%	2,32%	683.445	688

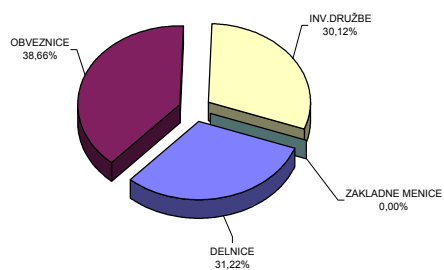
3.2. Pooblašene investicijske družbe - PID

Izdaja	Promet (v SIT)	Promet s svežnji (v SIT)	Promet z aplikacijami (v SIT)	Delež v skupnem prometu prost. trga	Delež v prometu PIDov	Količina	Št. poslov
Skupaj pooblaš. investicijske družbe - PID	3.432.659.521	2.413.102.058	275.633.951	30,96%	100,00%	51.765.389	8.304
1 ZVON DVA	1.455.818.162	1.379.091.357	14.210.800	13,13%	42,41%	28.217.310	756
2 KRONA SENIOR	425.770.647	375.900.000	9.616.036	3,84%	12,40%	5.409.217	229
3 MERCATA	402.520.340	399.997.500	572.625	3,63%	11,73%	2.879.168	66
4 ZVON ENA	242.808.214	139.150.242	15.893.530	2,19%	7,07%	1.717.258	601
5 NFD 2	142.739.855	0	41.330.759	1,29%	4,16%	2.882.476	986
6 ATENA PID	126.590.537	0	30.727.153	1,14%	3,69%	1.350.523	547
7 ZLATA MONETA 1	117.900.402	44.003.179	10.741.537	1,06%	3,43%	713.778	332
8 MODRA LINIJA	115.324.354	74.959.780	21.577.422	1,04%	3,36%	796.248	152
9 INFOND PID	83.098.506	0	11.225.571	0,75%	2,42%	2.072.425	828
10 POMURSKA INV. DRUŽBA 1	81.979.020	0	42.256.780	0,74%	2,39%	371.011	174
11 ARKADA ENA	57.757.831	0	15.837.164	0,52%	1,68%	623.100	196
12 PID VIPA INVEST	44.472.369	0	32.439.993	0,40%	1,30%	533.021	216
13 PID MAKSIMA	29.794.008	0	7.950.628	0,27%	0,87%	1.031.686	956
14 PID KD	24.449.757	0	3.567.596	0,22%	0,71%	675.386	585
15 TRIGLAV STEBER PID	19.895.821	0	1.684.066	0,18%	0,58%	759.713	633
16 ZLATA MONETA II	19.653.583	0	3.562.608	0,18%	0,57%	568.317	287
17 VIZIJA I PID	8.641.985	0	2.088.240	0,08%	0,25%	157.127	154
18 KS-sklad 2	5.266.877	0	2.901.778	0,05%	0,15%	161.072	45
19 SETEV	5.242.247	0	372.178	0,05%	0,15%	159.670	65
20 NIKA 1	4.559.771	0	2.243.816	0,04%	0,13%	115.525	60
21 TRDNJAVA	4.055.075	0	0	0,04%	0,12%	114.359	48
22 POOBLAŠČENA POMURSKA INV. DRUŽBA	3.415.150	0	1.060.623	0,03%	0,10%	121.784	153
23 PID AKTIVA AVANT I	2.457.021	0	939.202	0,02%	0,07%	64.641	72
24 NIKA 2	2.000.689	0	1.199.154	0,02%	0,06%	78.120	26
25 NIKA	1.863.211	0	356.029	0,02%	0,05%	54.431	28
26 MERCATA 1	1.773.616	0	247.655	0,02%	0,05%	51.808	52
27 KS - SKLAD 4	1.470.324	0	635.337	0,01%	0,04%	46.972	38
28 TRDNJAVA I	847.340	0	0	0,01%	0,02%	23.933	11
29 CAPIVEST 2	492.809	0	395.671	0,00%	0,01%	15.310	8
Zakladne menice	0	0	0	0,00%	-	0	0
Skupaj prosti trg	11.086.277.540	6.734.086.093	885.700.509	100,00%	-	69.711.239	18.374
Skupaj promet na borzi v juniju 2003	23.749.991.387	14.633.589.168	2.894.687.082	-	-	71.285.210	23.620

Sestava prometa z vrednostnimi papirji po posameznih trgih v juniju 2003



Sestava prometa z vrednostnimi papirji po tipih finančnih instrumentov na vseh trgih Ljubljanske borze v juniju 2003



C3) PROMET Z VREDNOSTNIMI PAPIRJI NA BORZNEM TRGU V PRVEM POLLETJU 2003

1. Delnice

Izdaja	Promet (v SIT)	Promet s svežnji (v SIT)	Promet z aplikacijami (v SIT)	Delež v skupnem borznem prometu	Delež v prometu z delnicami	Količina	Št. poslov
Delnice skupaj	43.139.363.322	17.564.725.649	5.845.010.059	43,48%	100,00%	3.915.981	30.269
Redne delnice	42.861.128.305	17.301.805.649	5.834.834.284	43,19%	99,36%	3.869.685	30.227
1 KRKA	11.467.041.294	5.720.521.616	978.910.696	11,56%	26,58%	278.142	6.137
2 MERCATOR	4.126.739.680	782.495.100	1.115.657.029	4,16%	9,57%	174.829	2.943
3 PETROL	3.600.490.380	503.262.780	444.696.532	3,63%	8,35%	90.217	3.932
4 KOLINSKA	3.259.617.132	2.117.053.400	477.058.379	3,28%	7,56%	608.649	845
5 PIVOVARNA LAŠKO	2.902.065.262	1.297.341.875	316.149.220	2,92%	6,73%	457.110	1.667
6 GORENJE	2.837.185.417	105.308.400	744.221.232	2,86%	6,58%	678.744	3.807
7 PIVOVARNA UNION	2.545.910.099	2.479.473.000	21.019.084	2,57%	5,90%	27.415	111
8 MERKUR	1.333.084.512	434.758.080	91.174.082	1,34%	3,09%	62.370	981
9 LUKA KOPER	1.309.480.789	123.969.000	233.637.633	1,32%	3,04%	283.351	1.449
10 TERME ČATEŽ	1.263.990.836	1.013.744.900	22.359.074	1,27%	2,93%	46.545	323
11 DELO	1.256.559.159	923.291.700	61.564.608	1,27%	2,91%	48.913	293
12 INTEREUROPA	1.161.553.320	106.839.500	181.478.416	1,17%	2,69%	219.850	1.060
13 SAVA	1.019.252.087	343.282.870	198.535.566	1,03%	2,36%	40.275	1.125
14 DROGA PORTOROŽ	947.361.991	45.000.000	394.134.079	0,95%	2,20%	10.809	320
15 DELO PRODAJA	766.173.484	564.988.000	32.224.057	0,77%	1,78%	105.559	159
16 ISTRABENZ	532.375.611	173.452.400	36.023.150	0,54%	1,23%	76.400	1.116
17 ŽITO	521.735.910	0	215.444.512	0,53%	1,21%	15.649	912
18 SALUS	357.458.426	0	49.952.227	0,36%	0,83%	3.885	186
19 ŽIVILA KRANJ	327.130.464	186.931.368	17.191.689	0,33%	0,76%	23.245	431
20 KOMPAS MTS	267.400.725	108.540.600	20.137.464	0,27%	0,62%	205.880	346
21 EMONA OBALA KOPER	241.329.376	171.553.560	20.056.461	0,24%	0,56%	129.862	155
22 MLINOTEST	149.968.429	99.997.500	14.409.293	0,15%	0,35%	77.422	155
23 TERME 3000	149.218.706	0	30.963.741	0,15%	0,35%	72.464	558
24 AERODROM	100.100.412	0	15.554.002	0,10%	0,23%	22.243	228
25 COMET	97.520.270	0	60.473.000	0,10%	0,23%	31.979	55
26 RADENSKA	83.872.493	0	8.302.491	0,08%	0,19%	57.770	316
27 ETOL	80.141.202	0	8.369.262	0,08%	0,19%	2.105	163
28 LEK - RAZRED A	59.415.000	0	2.975.000	0,06%	0,14%	699	44
29 BANKA KOPER	33.466.484	0	7.304.041	0,03%	0,08%	614	97
30 GRADB.PODJETJE GROSUPLJE	24.808.271	0	3.296.884	0,03%	0,06%	4.247	199
31 GEODETSKI ZAVOD SLOVENIJE	23.980.797	0	7.775.806	0,02%	0,06%	11.162	76
32 TEHNOUNION	14.621.925	0	3.746.322	0,01%	0,03%	1.197	28
33 NIKA	78.362	0	39.252	0,00%	0,00%	84	10
Prednostne delnice	278.235.017	262.920.000	10.175.775	0,28%	0,64%	46.296	42
1 PROBANKA	276.960.017	262.920.000	10.175.775	0,28%	0,64%	46.281	40
2 LEK - RAZRED B	1.275.000	0	0	0,00%	0,00%	15	2
3 VIPA BANKA	0	0	0	0,00%	0,00%	0	0

2. Obveznice

Izdaja	Promet (v SIT)	Promet s svežnji (v SIT)	Promet z aplikacijami (v SIT)	Delež v skupnem borznom prometu	Delež v prometu z obveznicami	Količina	Št. poslov
Obveznice skupaj	56.088.601.980	42.955.423.901	5.772.022.056	56,52%	100,00%	10.137.936	13.440
1 REPUBLIKA SLOVENIJA 39. IZDAJA	6.735.858.919	378.803.700	1.637.081.885	6,79%	12,01%	7.113.631	11.454
2 REPUBLIKA SLOVENIJA 38. IZDAJA	5.742.016.824	5.132.155.533	477.969.681	5,79%	10,24%	228.289	146
3 REPUBLIKA SLOVENIJA 48. IZDAJA	4.853.260.294	4.345.162.504	328.748.448	4,89%	8,65%	209.362	143
4 REPUBLIKA SLOVENIJA 53. IZDAJA	4.451.704.796	4.154.264.133	199.619.866	4,49%	7,94%	189.265	105
5 REPUBLIKA SLOVENIJA 35. IZDAJA	3.271.518.724	2.706.386.275	322.599.981	3,30%	5,83%	311.033	58
6 REPUBLIKA SLOVENIJA 26. IZDAJA	2.978.526.136	2.659.229.086	124.145.546	3,00%	5,31%	122.644	131
7 REPUBLIKA SLOVENIJA 41. IZDAJA	2.757.851.735	2.378.501.985	136.260.300	2,78%	4,92%	264.618	46
8 REPUBLIKA SLOVENIJA 27. IZDAJA	1.991.703.738	1.888.599.706	92.857.362	2,01%	3,55%	183.780	104
9 REPUBLIKA SLOVENIJA 51. IZDAJA	1.969.885.480	1.773.317.800	165.481.740	1,99%	3,51%	195.962	31
10 REPUBLIKA SLOVENIJA 29. IZDAJA	1.818.205.649	1.483.326.247	192.798.787	1,83%	3,24%	74.995	137
11 REPUBLIKA SLOVENIJA 50. IZDAJA	1.712.881.274	1.564.175.519	70.008.184	1,73%	3,05%	72.649	34
12 REPUBLIKA SLOVENIJA 28. IZDAJA	1.574.656.519	1.314.084.168	103.772.996	1,59%	2,81%	151.862	73
13 REPUBLIKA SLOVENIJA 14. IZDAJA	1.519.084.294	1.503.112.876	8.908.616	1,53%	2,71%	144.253	17
14 NFD INVESTICIJSKO SVETOVANJE	1.504.824.984	1.288.683.928	149.660.498	1,52%	2,68%	7.723	27
15 ABANKA 6. IZDAJA	1.309.500.989	1.296.994.849	10.714.366	1,32%	2,33%	55.534	10
16 REPUBLIKA SLOVENIJA 32. IZDAJA	977.944.439	937.556.312	19.389.211	0,99%	1,74%	40.476	29
17 REPUBLIKA SLOVENIJA 43. IZDAJA	892.436.325	594.632.875	170.215.180	0,90%	1,59%	87.259	84
18 STANOVANJSKI SKLAD 2. IZDAJA	872.227.232	719.768.923	151.668.792	0,88%	1,56%	8.432	48
19 REPUBLIKA SLOVENIJA 42. IZDAJA	831.625.015	809.638.825	6.956.190	0,84%	1,48%	80.639	12
20 REPUBLIKA SLOVENIJA 52. IZDAJA	828.703.200	729.000.000	84.503.180	0,84%	1,48%	82.800	20
21 ABANKA 5. IZDAJA	827.770.931	637.339.084	136.328.602	0,83%	1,48%	34.635	18
22 REPUBLIKA SLOVENIJA 37. IZDAJA	798.428.134	744.852.000	3.308.534	0,80%	1,42%	78.026	14
23 REPUBLIKA SLOVENIJA 34. IZDAJA	681.652.700	665.220.200	13.650.000	0,69%	1,22%	66.565	5
24 REPUBLIKA SLOVENIJA 33. IZDAJA	636.073.705	404.800.109	71.046.654	0,64%	1,13%	5.219	21
25 REPUBLIKA SLOVENIJA 25. IZDAJA	613.246.777	562.127.500	50.022.317	0,62%	1,09%	59.113	23
26 REPUBLIKA SLOVENIJA 18. IZDAJA	463.686.093	353.742.016	109.062.217	0,47%	0,83%	19.128	47
27 SL. ZADR. KMET. BANKA 3. IZDAJA	412.274.718	399.087.134	13.187.585	0,42%	0,74%	38.272	5
28 REPUBLIKA SLOVENIJA 40. IZDAJA	395.383.486	261.255.700	112.534.430	0,40%	0,70%	38.059	38
29 REPUBLIKA SLOVENIJA 36. IZDAJA	344.504.950	305.230.000	22.151.950	0,35%	0,61%	34.395	7
30 REPUBLIKA SLOVENIJA 21. IZDAJA	304.613.413	40.554.514	102.240.292	0,31%	0,54%	36.263	66
31 ABANKA 3. IZDAJA	229.884.242	66.109.352	16.987.805	0,23%	0,41%	9.917	16
32 REPUBLIKA SLOVENIJA 10. IZDAJA	216.383.383	212.101.089	1.851.520	0,22%	0,39%	26.994	26
33 REPUBLIKA SLOVENIJA 13. IZDAJA	206.239.746	196.038.348	8.166.300	0,21%	0,37%	1.711	13
34 SLOVENSKA RAZVOJNA DRUŽBA	188.716.474	0	115.403.352	0,19%	0,34%	1.595	96
35 ABANKA 4. IZDAJA	180.144.706	143.350.600	29.900.715	0,18%	0,32%	7.563	28
36 NLB 10. IZDAJA	121.826.000	0	121.826.000	0,12%	0,22%	1.220	3
37 REPUBLIKA SLOVENIJA 22. IZDAJA	108.367.435	102.084.500	6.282.935	0,11%	0,19%	10.611	10
38 NLB 11. IZDAJA	102.750.560	0	102.750.560	0,10%	0,18%	440	1
39 BTC 2. IZDAJA	93.461.923	0	88.711.811	0,09%	0,17%	3.816	11
40 REPUBLIKA SLOVENIJA 24. IZDAJA	91.581.299	72.631.350	17.963.329	0,09%	0,16%	9.102	29
41 REPUBLIKA SLOVENIJA 20. IZDAJA	83.595.796	0	3.731.380	0,08%	0,15%	8.332	25
42 REPUBLIKA SLOVENIJA 31. IZDAJA	72.695.014	30.105.800	31.759.214	0,07%	0,13%	6.741	21
43 SL. ZADR. KMET. BANKA	61.740.000	60.517.001	1.222.999	0,06%	0,11%	2.188	5
44 REPUBLIKA SLOVENIJA 49. IZDAJA	53.194.205	0	28.895.877	0,05%	0,09%	598	55
45 REPUBLIKA SLOVENIJA 17. IZDAJA	40.933.860	40.882.360	0	0,04%	0,07%	4.005	2
46 BANKA VIPA 6. IZDAJA	32.335.797	0	28.032.240	0,03%	0,06%	804	6
47 NLB 2. IZDAJA SERIJA A	31.521.792	0	26.841.090	0,03%	0,06%	245	21
48 PROBANKA 2. IZDAJA	21.618.361	0	4.725.887	0,02%	0,04%	1.801	6
49 BTC HIPOTEKARNE OBVEZNICE	18.843.380	0	3.573.813	0,02%	0,03%	1.991	33
50 BANKA VIPA 5. IZDAJA	12.618.440	0	12.586.425	0,01%	0,02%	394	9
51 REPUBLIKA SLOVENIJA 15. IZDAJA SERIJA I	11.991.909	0	0	0,01%	0,02%	62	8
52 REPUBLIKA SLOVENIJA 19. IZDAJA	11.006.490	0	10.153.240	0,01%	0,02%	1.094	11
53 STANOVANJSKI SKLAD RS 1. IZDAJA	7.752.019	0	7.268.603	0,01%	0,01%	1.051	7
54 NLB 2. IZDAJA SERIJA B	4.413.893	0	4.413.893	0,00%	0,01%	38	7
55 BANKA VIPA 4. IZDAJA	2.957.096	0	2.957.096	0,00%	0,01%	86	6
56 NOVA KBM 3. IZDAJA SERIJA A	2.012.549	0	2.012.549	0,00%	0,00%	16	1
57 BANKA VIPA 7. IZDAJA	1.782.957	0	1.782.957	0,00%	0,00%	38	4
58 SKB OBVEZNICE 4. IZDAJA SERIJA A	1.453.340	0	1.453.340	0,00%	0,00%	14	2
59 BANKA VIPA 3. IZDAJA	1.216.690	0	1.216.690	0,00%	0,00%	46	2
60 SKB OBVEZNICE 3. IZDAJA	990.207	0	440.583	0,00%	0,00%	65	4
61 REPUBLIKA SLOVENIJA 23. IZDAJA	892.049	0	892.049	0,00%	0,00%	37	2
62 PROBANKA 1. IZDAJA	646.166	0	638.524	0,00%	0,00%	425	6
63 HOTELI BERNARDIN	608.193	0	608.193	0,00%	0,00%	6	3
64 BANKA ZASAVJE OBVEZNICE 2. IZDAJA	296.838	0	0	0,00%	0,00%	5	5
65 BANKA VIPA 2. IZDAJA	77.697	0	77.697	0,00%	0,00%	4	3
66 REPUBLIKA SLOVENIJA 44. IZDAJA	0	0	0	0,00%	0,00%	0	0
67 REPUBLIKA SLOVENIJA 15. IZDAJA SERIJA H	0	0	0	0,00%	0,00%	0	0
68 NLB 3. IZDAJA	0	0	0	0,00%	0,00%	0	0
69 NOVA KBM 1. IZDAJA	0	0	0	0,00%	0,00%	0	0
70 REPUBLIKA SLOVENIJA 16. IZDAJA	0	0	0	0,00%	0,00%	0	0
71 REPUBLIKA SLOVENIJA 4. IZDAJA	0	0	0	0,00%	0,00%	0	0
72 NOVA KBM 2. IZDAJA	0	0	0	0,00%	0,00%	0	0
73 BANKA CELJE 4. IZDAJA	0	0	0	0,00%	0,00%	0	0
74 SKB OBVEZNICE 4. IZDAJA SERIJA B	0	0	0	0,00%	0,00%	0	0
75 REPUBLIKA SLOVENIJA 8. IZDAJA	0	0	0	0,00%	0,00%	0	0
76 NOVA KBM 3. IZDAJA SERIJA B	0	0	0	0,00%	0,00%	0	0
77 BANKA CELJE 6. IZDAJA SERIJA A	0	0	0	0,00%	0,00%	0	0
78 NLB 9. IZDAJA	0	0	0	0,00%	0,00%	0	0
79 BANKA CELJE 5. IZDAJA	0	0	0	0,00%	0,00%	0	0
80 BANKA CELJE 3. IZDAJA	0	0	0	0,00%	0,00%	0	0
81 BANKA CELJE 6. IZDAJA SERIJA B	0	0	0	0,00%	0,00%	0	0
82 RS08 DAVČNA OLAJŠAVA	0	0	0	0,00%	0,00%	0	0
83 REPUBLIKA SLOVENIJA 45. IZDAJA	0	0	0	0,00%	0,00%	0	0
Skupaj borzni trg	99.227.965.302	60.520.149.550	11.617.032.115	100,00%	-	14.053.917	43.709

C4) PROMET Z VREDNOSTNIMI PAPIRJI NA PROSTEM TRGU V PRVEM POLLETJU 2003

1. Delnice (1)

Izdajca	Promet (v SIT)	Promet s svežnji (v SIT)	Promet z aplikacijami (v SIT)	Delež v skupnem prometu prost. trga	Delež v prometu z delnicami	Količina	Št. poslov
Delnice	17.685.644.735	8.371.731.135	4.364.481.001	31,00%	100,00%	5.954.712	27.126
Redne delnice	17.560.289.811	8.371.731.135	4.326.969.140	30,78%	99,29%	5.932.103	25.443
1 LESNINA	3.625.150.959	1.525.285.700	1.803.301.438	6,35%	20,50%	28.200	292
2 HELIOS	2.620.650.848	1.731.504.500	379.278.794	4,59%	14,82%	25.278	354
3 JUTEKS	1.171.593.648	314.412.000	403.522.745	2,05%	6,62%	54.388	553
4 INFOND HOLDING	978.399.191	363.170.759	141.091.800	1,71%	5,53%	1.400.382	5.628
5 KD GROUP, finančna družba	868.524.247	667.606.435	92.075.077	1,52%	4,91%	15.873	114
6 DZS	866.703.160	701.264.977	9.638.229	1,52%	4,90%	176.212	112
7 GORENJSKI TISK	801.000.084	781.558.400	3.809.100	1,40%	4,53%	196.280	62
8 CINKARNA	572.923.838	302.506.301	99.491.926	1,00%	3,24%	25.858	340
9 MESNA INDUSTRIJA PRIMORSKE	423.384.193	0	95.646.529	0,74%	2,39%	175.887	568
10 TRIGLAV	381.787.732	181.057.800	54.541.685	0,67%	2,16%	479.252	3.227
11 MITOL	375.634.030	325.358.660	2.154.425	0,66%	2,12%	117.927	33
12 MODRA LINJA HOLDING	315.546.892	157.312.856	64.641.442	0,55%	1,78%	340.257	1.420
13 BELINKA HOLDING	311.187.712	65.878.130	154.829.537	0,55%	1,76%	94.380	106
14 POM-INVEST	301.958.080	157.179.568	81.274.818	0,53%	1,71%	544.740	1.559
15 SATURNUS EMBALAŽA	277.741.143	102.105.700	5.693.250	0,49%	1,57%	8.569	229
16 MAKSIMA HOLDING	274.316.476	58.525.675	75.850.568	0,48%	1,55%	364.298	1.273
17 HOTELI PALACE	228.883.686	209.039.550	9.432.698	0,40%	1,29%	118.562	91
18 GRAND HOTEL UNION	216.348.332	151.200.000	13.639.460	0,38%	1,22%	74.055	112
19 NAMA	208.583.065	0	197.832.820	0,37%	1,18%	129.014	35
20 KD HOLDING	207.790.922	0	59.956.101	0,36%	1,17%	31.745	2.554
21 TOSAMA	195.601.313	38.025.000	52.173.858	0,34%	1,11%	11.707	373
22 AKTIVA INVEST	190.643.103	0	42.169.406	0,33%	1,08%	8.988	889
23 PINUS RAČE	164.215.592	0	16.102.110	0,29%	0,93%	6.921	115
24 MEDALJON	125.458.378	48.363.300	28.777.181	0,22%	0,71%	72.880	158
25 LIP BLED	111.506.965	0	33.637.432	0,20%	0,63%	119.631	365
26 KRUH-PECIVO	111.045.486	107.753.255	234.440	0,19%	0,63%	57.169	20
27 OLJARICA	95.554.560	78.048.000	15.115.500	0,17%	0,54%	10.712	14
28 SVILANIT	90.898.402	90.032.112	751.900	0,16%	0,51%	64.521	7
29 AVTO CELJE	83.543.353	0	32.724.583	0,15%	0,47%	44.476	65
30 ETRA 33	75.044.398	0	12.485.230	0,13%	0,42%	1.933	83
31 JATA EMONA	74.066.615	0	8.173.863	0,13%	0,42%	82.723	103
32 IMP KLIMAT	72.747.475	47.141.934	21.748.220	0,13%	0,41%	43.062	23
33 GOZDNO GOSPODARSTVO BLEJ	68.301.949	34.000.425	11.777.577	0,12%	0,39%	49.170	94
34 LIV POSTOJNA	65.650.919	0	10.584.489	0,12%	0,37%	4.061	100
35 KOMPAS HOTELI KG	64.906.334	59.687.848	999.000	0,11%	0,37%	9.142	20
36 VIZIJA HOLDING	58.676.800	33.660.250	6.853.600	0,10%	0,33%	90.272	330
37 INTEGRAL JESENICE	57.967.511	0	19.329.078	0,10%	0,33%	30.815	146
38 SLOVENJALE	52.608.989	0	9.091.271	0,09%	0,30%	5.288	154
39 ALPETOIR POTOVALNA AGENCIJA	49.374.357	0	33.754.173	0,09%	0,28%	21.533	142
40 VELANA	47.314.193	0	9.933.029	0,08%	0,27%	72.356	264
41 TOVARNA SLADKORJA ORMOŽ	44.516.038	40.052.000	0	0,08%	0,25%	12.514	21
42 NIKO ŽELEZNIKI	42.579.817	0	18.307.736	0,07%	0,24%	1.847	63
43 MELAMIN	38.984.959	0	15.129.009	0,07%	0,22%	8.092	96
44 FRUCTAL	37.939.187	0	6.326.280	0,07%	0,21%	15.040	151
45 JAVOR PIVKA	34.514.138	0	5.436.408	0,06%	0,20%	38.018	144
46 TEKSTINA	30.149.012	0	5.740.469	0,05%	0,17%	34.512	98
47 GRAD PRESTRANEK	29.528.000	0	28.976.000	0,05%	0,17%	7.382	3
48 KRONA HOLDING	29.316.253	0	9.710.974	0,05%	0,17%	61.836	135
49 HIDROTEHNIK	26.582.033	0	4.437.555	0,05%	0,15%	15.578	70
50 PLAMA - PUR	25.034.281	0	4.968.931	0,04%	0,14%	7.803	74
51 LESNINA EMMI	24.960.162	0	6.760.726	0,04%	0,14%	32.724	61
52 INTERTRADE ITS	24.749.396	0	1.001.548	0,04%	0,14%	20.615	139
53 CETIS	24.582.119	0	1.892.789	0,04%	0,14%	882	96
54 AGROKOMBINAT MARIBOR	23.731.797	0	14.544.129	0,04%	0,13%	21.200	105
55 PULSAR HOLDING	20.599.869	0	19.047.192	0,04%	0,12%	34.954	24
56 FINIRA	18.534.951	0	1.349.621	0,03%	0,10%	58.314	568
57 LIZ INŽENIRING	17.660.424	0	10.221.913	0,03%	0,10%	11.470	31
58 COLOR	17.328.330	0	430.342	0,03%	0,10%	7.642	157
59 SVILA	15.674.646	0	14.754.925	0,03%	0,09%	175.733	20
60 KEMA PUCONCI	13.255.173	0	434.400	0,02%	0,07%	3.242	20
61 TUS KO-SI	12.639.280	0	10.137.700	0,02%	0,07%	6.931	49
62 INLES RIBNICA	12.280.663	0	6.284.531	0,02%	0,07%	20.296	34
63 GEA TOVARNA OLJA	10.893.301	0	4.455.220	0,02%	0,06%	8.790	21
64 JADRAN	9.266.742	0	696.843	0,02%	0,05%	1.878	22
65 MEDVEŠEK PUŠNIK	8.814.627	0	249.600	0,02%	0,05%	496	40
66 MARINA PORTOROŽ	8.680.512	0	366.460	0,02%	0,05%	965	20
67 DANA	8.535.226	0	1.468.979	0,01%	0,05%	5.436	82
68 AVTOPREVOŽNIŠTVO IN SERVISI	8.272.884	0	2.710.184	0,01%	0,05%	50.681	48
69 TOPLICE DOBRNA	7.894.066	0	3.220.214	0,01%	0,04%	4.177	26
70 MURALES	7.212.199	0	2.148.199	0,01%	0,04%	4.090	20

1. Delnice (2)

izdaja	Promet (v SIT)	Promet s svežnji (v SIT)	Promet z aplikacijami (v SIT)	Delež v skupnem prometu prost. trga	Delež v prometu z delnicami	Količina	Št. poslov	
71	EGOLEŠ SKOFJA LOKA	5.827.625	0	2.951.693	0,01%	0,03%	5.484	17
72	CREINA	5.017.702	0	4.831.396	0,01%	0,03%	1.344	18
73	FOND INVEST	4.906.104	0	295.578	0,01%	0,03%	4.831	411
74	GORIŠKE OPEKARNE	3.005.000	0	75.000	0,01%	0,02%	1.202	2
75	CAPITA	2.655.200	0	266.000	0,00%	0,02%	4.014	17
76	SATURNIUS AVTOOPREMA	2.097.665	0	0	0,00%	0,01%	437	7
77	ŽELEZARNA RAVNE - MONTER DRAVOGRAD	1.630.204	0	0	0,00%	0,01%	1.967	12
78	MLAJ	1.584.690	0	999.990	0,00%	0,01%	2.017	9
79	SIVENT	1.578.394	0	59.648	0,00%	0,01%	4.611	117
80	ŽITO INTES	1.330.957	0	137.902	0,00%	0,01%	3.939	44
81	SWATY	1.310.437	0	0	0,00%	0,01%	124	9
82	ZASAVSKI RAČUNSKI CENTER	1.299.845	0	200.745	0,00%	0,01%	3.059	18
83	KLASJE	1.201.230	0	69.652	0,00%	0,01%	3.300	26
84	IMP ČRPALKE	1.177.760	0	8.822	0,00%	0,01%	1.464	58
85	GOZDNO GOSPODARSTVO POSTOJNA	1.176.130	0	578.880	0,00%	0,01%	1.088	8
86	MK TISKARNA	1.103.460	0	112.000	0,00%	0,01%	604	16
87	ELMO	1.042.917	0	180.400	0,00%	0,01%	2.327	15
88	RTC KRVAVEC	742.400	0	0	0,00%	0,00%	585	7
89	SIJAJ HRASTNIK	645.387	0	0	0,00%	0,00%	551	13
90	INTERTRADE ITA	582.048	0	203.742	0,00%	0,00%	60	4
91	ZDRAVILIŠČE ROGAŠKA	580.923	0	272.255	0,00%	0,00%	4.456	33
92	UNITAS	506.700	0	0	0,00%	0,00%	353	4
93	SAVINJA MOZIRJE	432.220	0	327.180	0,00%	0,00%	596	3
94	GRADIS GP	405.600	0	0	0,00%	0,00%	498	3
95	GEA COLLEGE	136.300	0	1.300	0,00%	0,00%	1.351	2
96	INTARA	96.000	0	0	0,00%	0,00%	16	1
97	JELEN	56.000	0	56.000	0,00%	0,00%	70	1
98	UNIT-AS NEPREMIČNINE	13.698	0	13.698	0,00%	0,00%	9	1
99	UPIMO GROUP	2.200	0	0	0,00%	0,00%	51	2
100	RAZVOJNA DRUŽBA	0	0	0	0,00%	0,00%	0	0
101	HIPOTEKARNA BANKA	0	0	0	0,00%	0,00%	0	0
102	VALKARTON	0	0	0	0,00%	0,00%	0	0
103	KOŠAKI TMI MARIBOR	0	0	0	0,00%	0,00%	0	0
104	DADAS	0	0	0	0,00%	0,00%	0	0
	Prednostne delnice	125.354.924	0	37.511.861	0,22%	0,71%	22.609	1.683
1	KD HOLDING	125.144.349	0	37.511.861	0,22%	0,71%	22.201	1.676
2	ZDRAVILIŠČE ROGAŠKA	210.575	0	0	0,00%	0,00%	408	7
3	HIPOTEKARNA BANKA	0	0	0	0,00%	0,00%	0	0
4	PRIMOFIN	0	0	0	0,00%	0,00%	0	0

2. Obveznice

Izdaja	Promet (v SIT)	Promet s svežnji (v SIT)	Promet z aplikacijami (v SIT)	Delež v skupnem prometu prost. trga	Delež v prometu z obveznicami	Količina	Št. poslov
Obveznice	11.394.749.838	3.251.879.248	2.141.082.089	19,97%	100,00%	906.363	2.998
1 SLOVENSKA ODŠKODNINSKA DRUŽBA 2.IZDAJA	10.403.587.578	2.773.007.502	1.737.967.095	18,23%	91,30%	884.229	2.922
2 POŠTNA BANKA SLOVENIJE 2. IZDAJA	327.801.377	142.380.436	185.420.942	0,57%	2,88%	2.996	5
3 PROBANKA 4. IZDAJA	271.935.755	0	166.149.048	0,48%	2,39%	11.740	29
4 SI.MOBIL 1.IZDAJA	222.728.864	222.728.864	0	0,39%	1,95%	3.227	3
5 NLB 8. IZDAJA	118.604.167	113.762.446	4.841.721	0,21%	1,04%	490	2
6 NLB 7. IZDAJA	22.864.000	0	22.338.000	0,04%	0,20%	224	3
7 STANOVANJSKI SKLAD 3. IZDAJA	13.803.852	0	13.402.147	0,02%	0,12%	141	10
8 KD INVESTMENTS 1.IZDAJA	5.767.352	0	5.061.480	0,01%	0,05%	471	4
9 BORZNA DRUŽBA POTEZA OBVEZNICE 2. IZDAJA	4.053.923	0	4.053.923	0,01%	0,04%	293	2
10 NAMA 1. IZDAJA	2.446.987	0	691.750	0,00%	0,02%	2.440	16
11 VIFA	1.155.983	0	1.155.983	0,00%	0,01%	112	2
12 PROBANKA 5. IZDAJA	0	0	0	0,00%	0,00%	0	0
13 BANKA KOPER 3. IZDAJA	0	0	0	0,00%	0,00%	0	0
14 LUBK KONVERTIBILNE	0	0	0	0,00%	0,00%	0	0
15 AUTOCOMMERCE 1.IZDAJA	0	0	0	0,00%	0,00%	0	0
16 POŠTNA BANKA SLOVENIJE 3. IZDAJA	0	0	0	0,00%	0,00%	0	0
17 SIP STROJNA INDUSTRIJA 1.IZDAJA SERIJA B	0	0	0	0,00%	0,00%	0	0
18 SIP STROJNA INDUSTRIJA 1.IZDAJA SERIJA A	0	0	0	0,00%	0,00%	0	0
19 BANKA KOPER 4. IZDAJA	0	0	0	0,00%	0,00%	0	0
Skupaj prosti trg (delnice in obveznice)	29.080.394.573	11.623.610.383	6.505.563.090	50,97%	-	6.861.075	30.124

3. Investicijski skladi

	Promet (v SIT)	Promet s svežnji (v SIT)	Promet z aplikacijami (v SIT)	Delež v skupnem prometu prost. trga	Delež v prometu investicijskih skladov	Količina	Št. poslov
Skupaj investicijski skladi	27.630.021.764	13.724.154.038	2.708.412.742	48,42%	100,00%	275.050.229	85.344
Posebne investicijske družbe	12.018.873.335	6.414.643.036	708.202.620	21,06%	43,50%	58.163.795	24.624
Pooblašene investicijske družbe	15.611.148.429	7.309.511.003	2.000.210.122	27,36%	56,50%	216.886.434	60.720

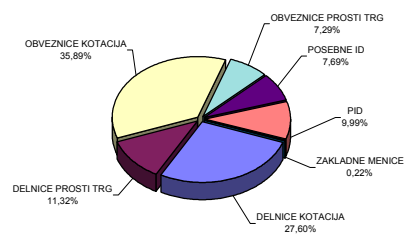
3.1. Posebne investicijske družbe - ID

Izdaja	Promet (v SIT)	Promet s svežnji (v SIT)	Promet z aplikacijami (v SIT)	Delež v skupnem prometu prost. trga	Delež v prometu IDov	Količina	Št. poslov
Skupaj posebne investicijske družbe - ID	12.018.873.335	6.414.643.036	708.202.620	21,06%	100,00%	58.163.795	24.624
1 TRIGLAV STEBER 1	8.488.588.567	6.203.999.798	264.098.015	14,88%	70,63%	44.090.634	6.075
2 NFD 1	1.538.892.423	30.862.238	177.548.314	2,70%	12,80%	8.096.017	5.992
3 INFOND ID	925.441.862	0	92.242.412	1,62%	7,70%	484.850	5.925
4 KD ID	675.742.270	0	101.485.023	1,18%	5,62%	5.146.215	5.097
5 ID MAKSIMA	390.208.213	179.781.000	72.828.856	0,68%	3,25%	346.079	1.535

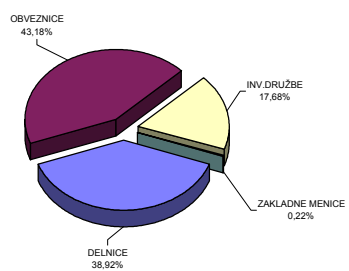
3.2. Pooblašene investicijske družbe - PID

Izdaja	Promet (v SIT)	Promet s svežnji (v SIT)	Promet z aplikacijami (v SIT)	Delež v skupnem prometu prost. trga	Delež v prometu PIDov	Količina	Št. poslov
Skupaj pooblaš. investicijske družbe - PID	15.611.148.429	7.309.511.003	2.000.210.122	27,36%	100,00%	216.886.434	60.720
1 MAKSIMA 1	2.213.335.978	1.464.537.832	161.872.731	3,88%	14,18%	24.350.909	3.293
2 ZVON ENA	1.836.762.087	850.682.686	193.227.191	3,22%	11,77%	14.374.153	4.583
3 ZVON DVA	1.714.136.567	1.379.091.357	46.124.266	3,00%	10,98%	34.865.012	4.544
4 ZLATA MONETA 1	1.687.016.109	678.053.179	117.351.414	2,96%	10,81%	9.513.854	3.572
5 KRONA SENIOR	1.314.247.455	561.428.236	147.451.533	2,30%	8,42%	15.369.224	2.500
6 NFD 2	1.178.968.861	372.953.497	99.740.192	2,07%	7,55%	24.434.935	7.704
7 ATENA PID	684.720.045	130.000.140	214.625.567	1,20%	4,39%	8.073.637	3.719
8 POMURSKA INV. DRUŽBA 1	564.727.233	44.339.450	181.421.362	0,99%	3,62%	2.574.206	1.399
9 ARKADA ENA	562.252.179	207.165.742	112.255.289	0,99%	3,60%	7.121.504	1.575
10 Triglav Steber II	491.595.970	227.500.000	52.779.816	0,86%	3,15%	10.419.569	1.888
11 MERCATA	484.271.504	454.896.225	8.297.179	0,85%	3,10%	4.620.852	568
12 MODRA LINIJA	479.189.008	158.259.280	148.661.678	0,84%	3,07%	3.239.648	1.530
13 ZLATA MONETA II	435.486.311	276.493.182	14.962.557	0,76%	2,79%	10.399.926	2.643
14 PID VIPA INVEST	372.587.820	0	295.194.549	0,65%	2,39%	4.250.788	1.635
15 TRIGLAV STEBER PID	251.479.155	160.534.021	8.318.677	0,44%	1,61%	7.805.171	2.816
16 INFOND PID	247.589.643	36.838.896	23.301.353	0,43%	1,59%	6.381.629	5.053
17 PID KD	242.084.777	0	51.731.430	0,42%	1,55%	6.419.097	4.088
18 TRONJAVA	203.603.016	92.370.130	40.063.275	0,36%	1,30%	5.751.618	488
19 POOBLAŠČENA POMURSKA INV. DRUŽBA	123.108.476	53.273.000	15.153.636	0,22%	0,79%	3.260.011	1.527
20 PID AKTIVA AVANT I	93.029.105	51.597.000	8.889.789	0,16%	0,60%	2.462.365	503
21 NIKA	67.272.154	45.010.000	4.175.566	0,12%	0,43%	1.883.890	312
22 TRONJAVA I	63.562.957	33.147.400	1.541.642	0,11%	0,41%	1.739.909	189
23 VIZIJA I PID	51.869.083	31.339.750	4.108.225	0,09%	0,33%	854.482	327
24 SETEV	48.418.786	0	3.866.668	0,08%	0,31%	1.452.676	586
25 VIZIJA DPB	41.966.252	0	14.873.767	0,07%	0,27%	645.607	262
26 PID MAKSIMA	40.530.592	0	9.160.226	0,07%	0,26%	1.384.024	1.375
27 NIKA 1	35.582.522	0	4.618.086	0,06%	0,23%	945.875	466
28 KS-sklad 2	30.692.870	0	9.152.231	0,05%	0,20%	841.556	393
29 MERCATA 1	23.348.900	0	1.425.879	0,04%	0,15%	552.637	575
30 KS - SKLAD 4	11.506.415	0	2.432.343	0,02%	0,07%	344.679	318
31 NIKA 2	9.884.141	0	2.433.611	0,02%	0,06%	372.104	212
32 CAPINVEST 2	6.322.458	0	998.394	0,01%	0,04%	180.887	77
Zakladne menice	348.110.000	348.110.000	0	0,61%	-	35.000	1
Skupaj prosti trg	57.058.526.337	25.695.874.422	9.213.975.832	100,00%	-	281.946.304	115.469
Skupaj promet na borzi v prvem polletju 2003	156.286.491.639	86.216.023.972	20.831.007.947	-	-	296.000.221	159.178

Sestava prometa z vrednostnimi papirji po posameznih trgih v prvem polletju 2003



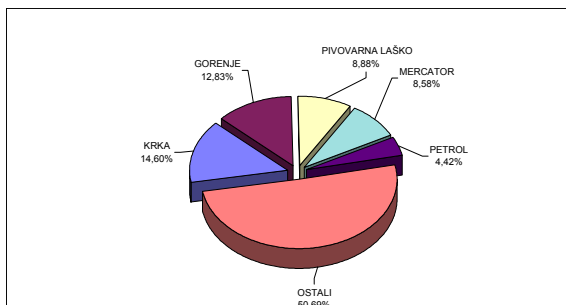
Sestava prometa z vrednostnimi papirji po tipih finančnih instrumentov na vseh trgih Ljubljanske borze v prvem polletju 2003



C5) NAJPROMETNEJŠI VREDNOSTNI PAPIRJI V JUNIJU 2003

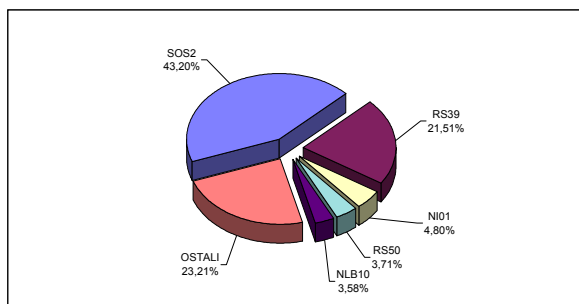
NAJPROMETNEJŠE DELNICE NA VSEH TRGIH LJUBLJANSKE BORZE

IZDAJA	PROMET (BREZ SVEŽNJEV)	TRŽNA KAPITALIZACIJA NA 30.6.2003	ŠTEVILO POSLOV (BREZ SVEŽNJEV)
KRKA	559.846.754 SIT	146.342.786.465 SIT	732
GORENJE	492.209.268 SIT	46.831.896.000 SIT	466
PIVOVARNA LAŠKO	340.531.187 SIT	52.155.163.278 SIT	205
MERCATOR	329.065.184 SIT	73.790.779.244 SIT	402
PETROL	169.697.839 SIT	80.330.537.307 SIT	405
OSTALI	1.944.484.682 SIT	644.939.472.404 SIT	6.787
SKUPAJ	3.835.834.914 SIT	1.044.390.634.698 SIT	8.997



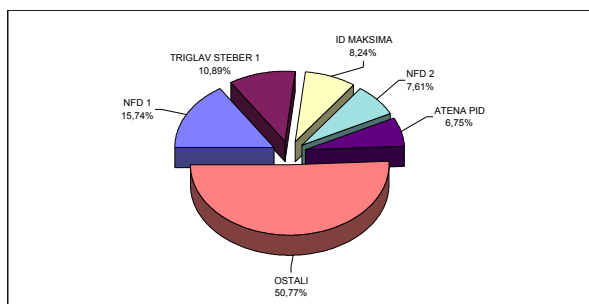
NAJPROMETNEJŠE OBVEZNICE NA VSEH TRGIH LJUBLJANSKE BORZE

IZDAJA	PROMET (BREZ SVEŽNJEV)	TRŽNA KAPITALIZACIJA NA 30.6.2003	ŠTEVILO POSLOV (BREZ SVEŽNJEV)
SLOVENSKA ODŠKODNINSKA DRUŽBA 2. IZDAJA	1.471.172.726 SIT	125.155.988.363 SIT	472
REPUBLIKA SLOVENIJA 39. IZDAJA	732.313.790 SIT	28.704.000.000 SIT	1.207
NFD INVESTICIJSKO SVETOVANJE	163.405.413 SIT	3.171.929.360 SIT	6
REPUBLIKA SLOVENIJA 50. IZDAJA	126.274.728 SIT	14.469.602.733 SIT	16
NLB 10. IZDAJA	121.826.000 SIT	10.954.191.600 SIT	3
OSTALI	790.257.510 SIT	594.633.730.844 SIT	228
SKUPAJ	3.405.250.167 SIT	777.089.442.900 SIT	1.932



NAJPROMETNEJŠE DELNICE INVESTICIJSKIH SKLADOV

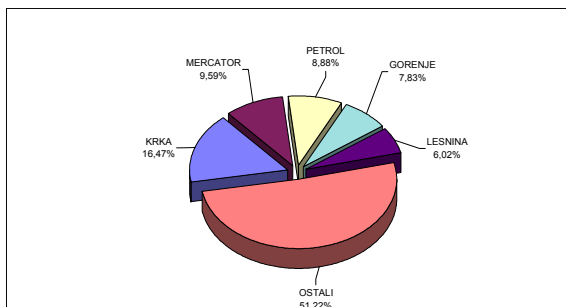
IZDAJA	PROMET (BREZ SVEŽNJEV)	TRŽNA KAPITALIZACIJA NA 30.6.2003	ŠTEVILO POSLOV (BREZ SVEŽNJEV)
NFD 1	295.192.868 SIT	31.138.125.973 SIT	840
TRIGLAV STEBER 1	204.270.443 SIT	31.910.389.009 SIT	789
ID MAKSIMA	154.453.766 SIT	12.247.688.572 SIT	1.115
NFD 2	142.739.855 SIT	14.979.828.269 SIT	986
ATENA PID	126.590.537 SIT	12.447.177.023 SIT	547
OSTALI	952.069.669 SIT	122.551.551.551 SIT	8.323
SKUPAJ	1.875.317.138 SIT	225.274.760.398 SIT	12.600



C6) NAJPROMETNEJŠI VREDNOSTNI PAPIRJI V PRVEM POLLETJU 2003

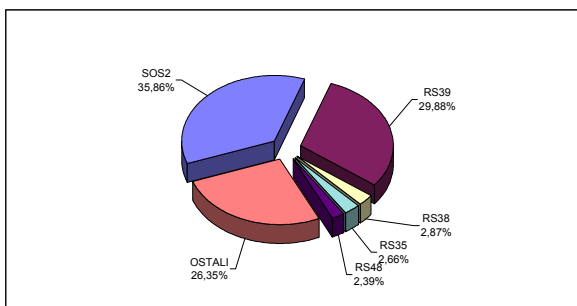
NAJPROMETNEJŠE DELNICE NA VSEH TRGIH LJUBLJANSKE BORZE

IZDAJA	PROMET (BREZ SVEŽNJEV)	TRŽNA KAPITALIZACIJA NA 30.6.2003	ŠTEVILO POSLOV (BREZ SVEŽNJEV)
KRKA	5.746.519.678 SIT	146.342.786.465 SIT	6.121
MERCATOR	3.344.244.580 SIT	73.790.779.244 SIT	2.933
PETROL	3.097.227.600 SIT	80.330.537.307 SIT	3.925
GORENJE	2.731.877.017 SIT	46.831.896.000 SIT	3.804
LESNINA	2.099.865.259 SIT	10.326.825.000 SIT	285
OSTALI	17.868.817.139 SIT	686.767.810.682 SIT	40.198
SKUPAJ	34.888.551.273 SIT	1.044.390.634.698 SIT	57.266



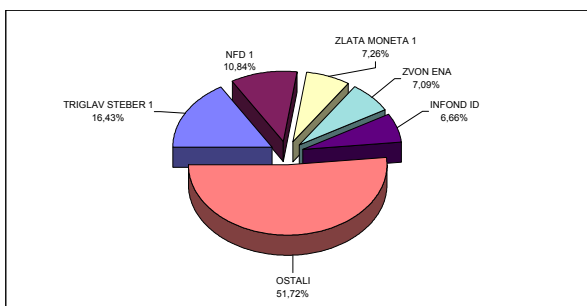
NAJPROMETNEJŠE OBVEZNICE NA VSEH TRGIH LJUBLJANSKE BORZE

IZDAJA	PROMET (BREZ SVEŽNJEV)	TRŽNA KAPITALIZACIJA NA 30.6.2003	ŠTEVILO POSLOV (BREZ SVEŽNJEV)
SLOVENSKA ODŠKODNINSKA DRUŽBA 2. IZDAJA	7.630.580.076 SIT	125.155.988.363 SIT	2.890
REPUBLIKA SLOVENIJA 39. IZDAJA	6.357.055.219 SIT	28.704.000.000 SIT	11.446
REPUBLIKA SLOVENIJA 38. IZDAJA	609.861.291 SIT	3.171.929.360 SIT	118
REPUBLIKA SLOVENIJA 35. IZDAJA	565.132.449 SIT	14.469.602.733 SIT	34
REPUBLIKA SLOVENIJA 48. IZDAJA	508.097.790 SIT	10.954.191.600 SIT	112
OSTALI	5.605.321.844 SIT	594.633.730.844 SIT	1.496
SKUPAJ	21.276.048.669 SIT	777.089.442.900 SIT	16.096



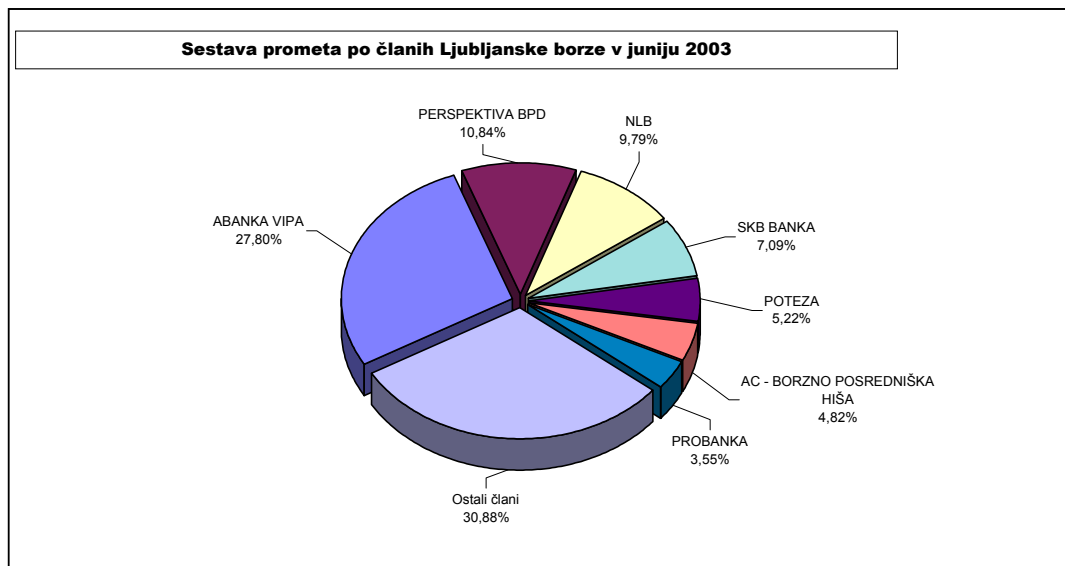
NAJPROMETNEJŠE DELNICE INVESTICIJSKIH SKLADOV

IZDAJA	PROMET (BREZ SVEŽNJEV)	TRŽNA KAPITALIZACIJA NA 30.6.2003	ŠTEVILO POSLOV (BREZ SVEŽNJEV)
TRIGLAV STEBER 1	2.284.588.769 SIT	31.138.125.973 SIT	6.052
NFD 1	1.508.030.185 SIT	31.910.389.009 SIT	5.991
ZLATA MONETA 1	1.008.962.930 SIT	12.247.688.572 SIT	3.569
ZVON ENA	986.079.401 SIT	14.979.828.269 SIT	4.578
INFOND ID	925.441.862 SIT	12.447.177.023 SIT	5.925
OSTALI	7.192.764.578 SIT	122.551.551.551 SIT	59.157
SKUPAJ	13.905.867.725 SIT	225.274.760.398 SIT	85.272



C7) PROMET ČLANOV LJUBLJANSKE BORZE V JUNIJU 2003

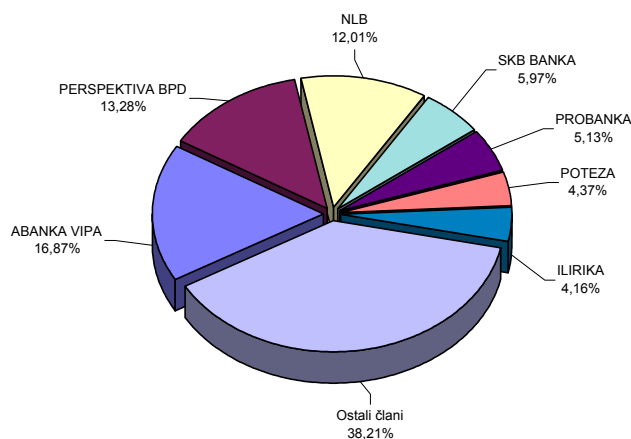
	Član	Borzni trg (v SIT)	Prosti trg (v SIT)	Skupaj (v SIT)	% od skupnega prometa
1	ABANKA VIPA	4.852.942.124 SIT	8.352.977.513 SIT	13.205.919.637 SIT	27,80%
2	PERSPEKTIVA BPD	4.753.456.588 SIT	395.027.875 SIT	5.148.484.463 SIT	10,84%
3	NLB	3.182.916.641 SIT	1.466.238.956 SIT	4.649.155.597 SIT	9,79%
4	SKB BANKA	2.730.225.980 SIT	639.522.890 SIT	3.369.748.870 SIT	7,09%
5	POTEZA	1.393.589.508 SIT	1.086.191.789 SIT	2.479.781.297 SIT	5,22%
6	AC - BORZNO POSREDNIŠKA HIŠA	1.262.070.214 SIT	1.028.552.418 SIT	2.290.622.632 SIT	4,82%
7	PROBANKA	741.929.602 SIT	944.939.850 SIT	1.686.869.452 SIT	3,55%
8	FACTOR BANKA	751.001.734 SIT	660.952.944 SIT	1.411.954.678 SIT	2,97%
9	PUBLIKUM	788.816.436 SIT	585.752.905 SIT	1.374.569.341 SIT	2,89%
10	RAIFFEISEN KREKOVA BANKA	525.541.097 SIT	784.510.184 SIT	1.310.051.281 SIT	2,76%
11	ILIRIKA	506.232.338 SIT	649.098.999 SIT	1.155.331.337 SIT	2,43%
12	SLOVENSKA ZADRUŽNA KMETIJSKA BANKA	145.301.836 SIT	935.747.819 SIT	1.081.049.655 SIT	2,28%
13	MARIBORSKA BPH	470.779.584 SIT	538.530.551 SIT	1.009.310.135 SIT	2,12%
14	GBD GORENJSKA BORZNO POSREDNIŠKA DRUŽBA	450.705.188 SIT	471.547.077 SIT	922.252.265 SIT	1,94%
15	MEDVEŠEK PUŠNIK	359.174.124 SIT	441.648.676 SIT	800.822.800 SIT	1,69%
16	PM&A BPD	407.845.048 SIT	378.343.926 SIT	786.188.974 SIT	1,66%
17	PFC INTERFIN	203.290.761 SIT	547.672.319 SIT	750.963.080 SIT	1,58%
18	CERTIUS BPH	102.559.131 SIT	602.294.523 SIT	704.853.654 SIT	1,48%
19	BANKA KOPER	515.195.462 SIT	128.015.028 SIT	643.210.490 SIT	1,35%
20	ARGONOS BPH	80.935.365 SIT	497.988.353 SIT	578.923.718 SIT	1,22%
21	CELJSKA BORZNO-POSREDNIŠKA HIŠA	304.754.660 SIT	195.146.034 SIT	499.900.694 SIT	1,05%
22	BANK AUSTRIA CREDITANSTALT	309.839.199 SIT	106.415.561 SIT	416.254.760 SIT	0,88%
23	COGITO BIS B.H.	24.023.494 SIT	358.181.841 SIT	382.205.335 SIT	0,80%
24	MOJA DELNICA BPH	159.418.085 SIT	162.078.160 SIT	321.496.245 SIT	0,68%
25	VERITAS BH	70.327.419 SIT	147.916.206 SIT	218.243.625 SIT	0,46%
26	GORENJSKA BANKA	181.160.103 SIT	11.527.207 SIT	192.687.310 SIT	0,41%
27	B P H	53.395.976 SIT	55.735.463 SIT	109.131.439 SIT	0,23%
	Skupaj	25.327.427.697 SIT	22.172.555.067 SIT	47.499.982.764 SIT	100,00%



C8) PROMET ČLANOV LJUBLJANSKE BORZE V PRVEM POLLETJU 2003

	Član	Borzni trg (v SIT)	Prosti trg (v SIT)	Skupaj (v SIT)	% od skupnega prometa
1	ABANKA VIPA	34.001.154.667 SIT	18.738.792.352 SIT	52.739.947.019 SIT	16,87%
2	PERSPEKTIVA BPD	37.755.337.598 SIT	3.758.761.895 SIT	41.514.099.493 SIT	13,28%
3	NLB	27.554.663.982 SIT	9.982.502.648 SIT	37.537.166.630 SIT	12,01%
4	SKB BANKA	14.811.080.223 SIT	3.863.933.657 SIT	18.675.013.880 SIT	5,97%
5	PROBANKA	8.242.057.499 SIT	7.782.084.484 SIT	16.024.141.983 SIT	5,13%
6	POTEZA	6.798.351.656 SIT	6.859.251.073 SIT	13.657.602.729 SIT	4,37%
7	ILIRIKA	6.989.469.809 SIT	6.002.298.194 SIT	12.991.768.003 SIT	4,16%
8	RAIFFEISEN KREKOVA BANKA	3.758.720.289 SIT	7.819.952.629 SIT	11.578.672.918 SIT	3,70%
9	FACTOR BANKA	6.991.650.237 SIT	4.409.345.237 SIT	11.400.995.474 SIT	3,65%
10	PM&A BPD	6.648.634.605 SIT	3.297.857.632 SIT	9.946.492.237 SIT	3,18%
11	AC - BORZNO POSREDNIŠKA HIŠA	3.674.411.542 SIT	5.332.151.852 SIT	9.006.563.394 SIT	2,88%
12	MARIBORSKA BPH	4.642.737.142 SIT	3.816.090.449 SIT	8.458.827.591 SIT	2,71%
13	PUBLIKUM	3.701.344.707 SIT	4.135.650.537 SIT	7.836.995.244 SIT	2,51%
14	ARGONOS BPH	2.597.285.386 SIT	3.929.859.678 SIT	6.527.145.064 SIT	2,09%
15	COGITO BIS B.H.	5.265.841.472 SIT	1.105.669.378 SIT	6.371.510.850 SIT	2,04%
16	GBD GORENJSKA BORZNO POSREDNIŠKA DRUŽBA	2.943.519.292 SIT	3.364.732.837 SIT	6.308.252.129 SIT	2,02%
17	SLOVENSKA ZADRUŽNA KMETIJSKA BANKA	1.772.103.558 SIT	4.378.817.536 SIT	6.150.921.094 SIT	1,97%
18	MEDVEŠEK PUŠNIK	3.553.122.432 SIT	2.254.887.735 SIT	5.808.010.167 SIT	1,86%
19	BANKA KOPER	4.002.602.829 SIT	1.470.161.826 SIT	5.472.764.655 SIT	1,75%
20	PFC INTERFIN	2.202.986.741 SIT	2.321.262.770 SIT	4.524.249.511 SIT	1,45%
21	CELJSKA BORZNO-POSREDNIŠKA HIŠA	2.290.295.384 SIT	2.230.104.986 SIT	4.520.400.370 SIT	1,45%
22	BANK AUSTRIA CREDITANSTALT	3.305.993.670 SIT	1.183.283.954 SIT	4.489.277.624 SIT	1,44%
23	CERTIUS BPH	1.574.044.259 SIT	2.700.080.893 SIT	4.274.125.152 SIT	1,37%
24	MOJA DELNICA BPH	1.994.047.663 SIT	1.576.506.067 SIT	3.570.553.730 SIT	1,14%
25	VERITAS BH	849.139.058 SIT	1.053.589.950 SIT	1.902.729.008 SIT	0,61%
26	B P H	303.176.715 SIT	609.585.173 SIT	912.761.888 SIT	0,29%
27	GORENJSKA BANKA	232.158.184 SIT	139.837.232 SIT	371.995.416 SIT	0,12%
	Skupaj	198.455.930.599 SIT	114.117.052.654 SIT	312.572.983.253 SIT	100,00%

Sestava prometa po članih Ljubljanske borze v prvem polletju 2003



C9) PROMET V LETIH 2002 IN 2003

MESEČNI PROMET NA BORZNEM TRGU

LETO 2002 Mesec	Število dni trgovanja	Promet (v SIT)			Število poslov	
		v mesecu	povprečje na dan	povprečje na posel	v mesecu	povprečje na dan
Junij	19	19.791.779.374	1.041.672.599	2.211.125	8.951	471
Julij	23	31.589.908.982	1.373.474.304	3.492.141	9.046	393
Avgust	21	29.086.116.710	1.385.053.177	2.377.288	12.235	583
September	21	26.795.304.876	1.275.966.899	1.859.881	14.407	686
Oktober	22	31.821.503.554	1.446.431.980	2.291.625	13.886	631
November	20	25.402.933.277	1.270.146.664	1.697.149	14.968	748
December	19	41.787.952.840	2.199.365.939	3.645.464	11.463	603
SKUPAJ	247	322.660.119.936			146.013	
POVPREČJE 2002	21	26.888.343.328	1.306.316.275	2.209.804	12.168	591
LETO 2003						
Januar	20	31.218.935.077	1.560.946.754	3.147.387	9.919	496
Februar	20	14.685.502.567	734.275.128	1.878.903	7.816	391
Marec	21	15.725.302.818	748.823.944	1.826.400	8.610	410
April	21	9.898.235.206	471.344.534	1.478.010	6.697	319
Maj	20	12.674.122.498	633.706.125	2.337.968	5.421	271
Junij	20	12.663.713.847	633.185.692	2.413.975	5.246	262
SKUPAJ	122	96.865.812.013			43.709	
POVPREČJE 2003	20	16.144.302.002	793.982.066	2.216.153	7.285	358

MESEČNI PROMET NA PROSTEM TRGU *

LETO 2002 Mesec	Število dni trgovanja	Promet (v SIT)			Število poslov	
		v mesecu	povprečje na dan	povprečje na posel	v mesecu	povprečje na dan
Junij	19	11.496.974.652	605.103.929	599.113	19.190	1.010
Julij	23	8.561.384.159	372.234.094	455.417	18.799	817
Avgust	21	9.073.745.435	432.083.116	609.426	14.889	709
September	21	14.737.526.110	701.786.958	789.581	18.665	889
Oktober	22	20.786.909.622	944.859.528	626.451	33.182	1.508
November	20	14.931.082.803	746.554.140	498.218	29.969	1.498
December	19	20.256.196.959	1.066.115.629	418.551	48.396	2.547
SKUPAJ	247	158.380.716.772			306.792	
POVPREČJE 2002	21	13.198.393.064	641.217.477	516.248	25.566	1.242
LETO 2003						
Januar	20	10.280.770.873	514.038.544	541.977	18.969	948
Februar	20	11.697.210.667	584.860.533	505.279	23.150	1.158
Marec	21	9.157.982.800	436.094.419	479.024	19.118	910
April	21	11.231.425.865	534.829.803	599.553	18.733	892
Maj	20	5.967.011.896	298.350.595	348.439	17.125	856
Junij	20	11.086.277.540			18.374	
SKUPAJ	122	59.420.679.641			115.469	
POVPREČJE 2003	20	9.903.446.607	487.054.751	514.603	19.245	946

* Vključuje promet z delnicami, obveznicami, investicijskimi skladi, kratkoročnimi vrednostnimi papirji in pokojninskimi boni (le-ti so bili izključeni s 1.1.2003)

MESEČNI PROMET NA VSEH TRGIH LJUBLJANSKE BORZE

LETO 2002 Mesec	Število dni trgovanja	Promet (v SIT)			Število poslov	
		v mesecu	povprečje na dan	povprečje na posel	v mesecu	povprečje na dan
Junij	19	31.288.754.026	1.646.776.528	1.111.857	28.141	1.481
Julij	23	40.151.293.141	1.745.708.397	1.441.957	27.845	1.211
Avgust	21	38.159.862.142	1.817.136.292	1.406.867	27.124	1.292
September	21	41.532.830.986	1.977.753.856	1.255.831	33.072	1.575
Oktober	22	52.608.413.176	2.391.291.508	1.117.711	47.068	2.139
November	20	40.334.016.080	2.016.700.804	897.568	44.937	2.247
December	19	62.044.149.799	3.265.481.568	1.036.505	59.859	3.150
SKUPAJ	247	481.040.836.708			452.805	
POVPREČJE 2002	21	40.086.736.392	1.947.533.752	1.062.358	37.734	1.833
LETO 2003						
Januar	20	41.499.705.950	2.074.985.298	1.436.572	28.888	1.444
Februar	20	26.382.713.234	1.319.135.662	851.990	30.966	1.548
Marec	21	24.883.285.618	1.184.918.363	897.406	27.728	1.320
April	21	21.129.661.071	1.006.174.337	830.895	25.430	1.211
Maj	20	18.641.134.394	932.056.720	826.805	22.546	1.127
Junij	20	23.749.991.387	1.187.499.569	1.005.503	23.620	1.181
SKUPAJ	122	156.286.491.654			159.178	
POVPREČJE 2003	20	26.047.748.609	1.281.036.817	981.835	26.530	1.305

PROMET Z VREDNOSTNIMI PAPIRJI NA VSEH TRGIH LJUBLJANSKE BORZE V LETIH 2003 - 1990 (v SIT)

Skupni promet in število poslov

Leto	Število dni trgovanja	Promet (v SIT)			Število poslov	
		v letu	povprečje na dan	povprečje na posel	v letu	povprečje na dan
2003	122	156.286.491.654	1.281.036.817	981.835	159.178	1.305
2002	247	481.040.836.708	1.947.533.752	1.062.358	452.805	1.833
2001	247	348.643.571.200	1.411.512.434	1.088.977	320.157	1.296
2000	249	269.617.104.598	1.082.799.617	679.818	396.602	1.593
1999	254	265.671.058.734	1.045.949.050	594.292	447.038	1.760
1998	252	173.374.959.032	687.995.869	729.680	237.604	943
1997	249	108.296.251.892	434.924.706	771.594	140.354	564
1996	240	87.004.346.423	362.518.110	662.875	131.253	547
1995	247	88.098.296.414	356.673.265	722.573	121.923	494
1994	252	112.830.429.696	447.739.800	1.078.252	104.642	415
1993	251	87.387.724.215	348.158.264	1.808.072	48.332	193
1992	106	22.710.966.299	214.254.399	3.678.485	6.174	58
1991	98	1.674.875.622	17.090.568	531.707	3.150	32
1990	62	13.545.000	218.468	52.096	260	4

Povprečni promet in število poslov

Leto	Promet (v SIT)			Število poslov	
	na mesec	na dan	na posel	na mesec	na dan
2003	26.047.748.609	1.281.036.817	981.835	26.530	1.305
2002	40.086.736.392	1.947.533.752	1.062.358	37.734	1.833
2001	29.053.630.933	1.411.512.434	1.088.977	26.680	1.296
2000	22.468.092.050	1.082.799.617	679.818	33.050	1.593
1999	22.139.254.895	1.045.949.050	594.292	37.253	1.760
1998	14.447.913.253	687.995.869	729.680	19.800	943
1997	9.024.687.658	434.924.706	771.594	11.696	564
1996	7.250.362.202	362.518.110	662.875	10.938	547
1995	7.341.524.701	356.673.265	722.573	10.160	494
1994	9.402.535.808	447.739.800	1.078.252	8.720	415
1993	7.282.310.351	348.158.264	1.808.072	4.028	193
1992	1.892.580.525	214.254.399	3.678.485	515	58
1991	139.572.969	17.090.568	531.707	263	32
1990	1.128.750	218.468	52.096	22	4

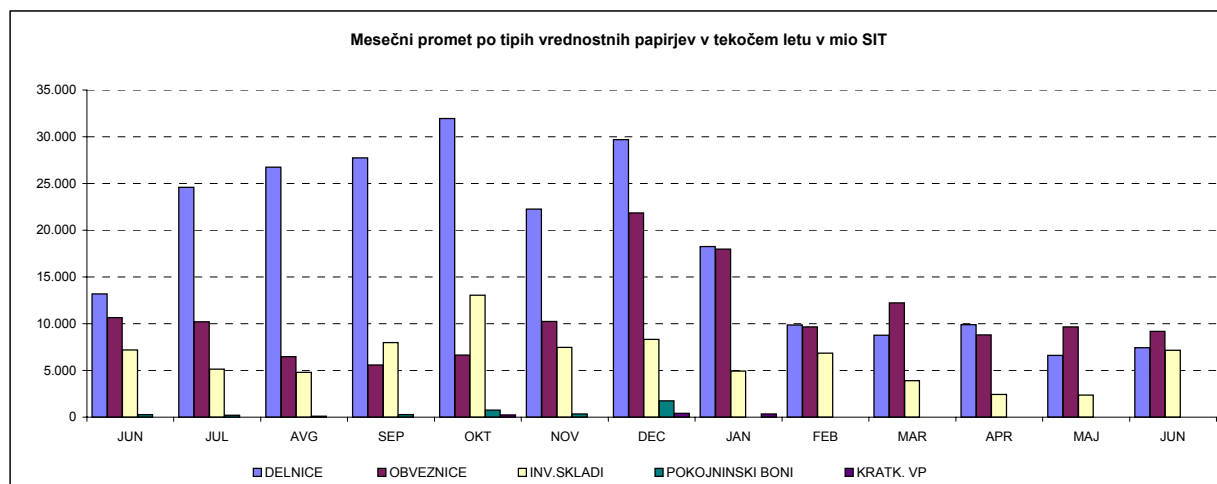
SESTAVA PROMETA

MESEČNI PROMET PO SEGMENTIH NA LJUBLJANSKI BORZI V TEKOČEM LETU (v SIT)

LETO 2002	BORZNI TRG		PROSTI TRG		POSEBNE INV. DRUŽBE	POOBL. INV. DRUŽBE	POKOJNINSKI BONI	KRATKOROČNI VP	SKUPAJ
	DELNICE	OBVEZNICE	DELNICE	OBVEZNICE					
Mesec									
Junij	10.921.241.382	8.870.537.992	2.278.918.076	1.765.347.941	-	7.179.898.819	272.809.817	0	31.288.754.027
Julij	22.626.904.234	8.963.004.748	1.959.080.370	1.237.270.328	-	5.143.662.175	221.371.286	0	40.151.293.141
Avgust	24.631.497.229	4.454.619.478	2.116.942.661	2.035.100.357	2.292.541.631	2.514.027.040	115.133.745	0	38.159.862.141
September	25.008.605.663	1.786.699.213	2.718.403.776	3.787.321.789	4.143.623.856	3.822.754.306	265.422.383	0	41.532.830.986
Oktober	26.926.761.883	4.894.741.671	5.022.780.647	1.739.044.477	7.703.798.067	5.337.682.913	749.120.697	234.482.821	52.608.413.176
November	17.686.683.796	7.716.249.481	4.580.412.535	2.526.434.583	3.955.737.883	3.520.267.848	348.229.954	0	40.334.016.080
December	23.298.004.818	18.489.948.022	6.410.455.131	3.351.798.096	3.030.024.834	5.302.275.946	1.734.265.589	427.377.363	62.044.149.799
SKUPAJ 2002	237.887.493.308	84.772.626.628	40.950.115.213	25.798.593.581	21.125.726.271	64.614.277.243	5.230.144.279	661.860.184	481.040.836.707
LETO 2003									
Januar	15.501.985.498	15.716.949.579	2.750.697.153	2.250.925.976	1.822.652.590	3.108.385.154	izključeni 1.1.	348.110.000	41.499.705.950
Februar	7.105.127.358	7.580.375.209	2.770.161.900	2.080.499.702	3.218.326.430	3.628.222.635	-	0	26.382.713.234
Marec	5.265.613.629	10.459.689.189	3.493.589.876	1.772.940.188	1.537.002.303	2.354.450.433	-	0	24.883.285.618
April	5.255.687.698	7.004.700.802	4.642.547.508	1.788.227.265	1.020.587.047	1.417.910.751	-	0	21.129.661.071
Maj	4.487.349.440	8.186.773.058	2.136.389.832	1.461.588.896	699.513.232	1.669.519.936	-	0	18.641.134.394
Junij	5.523.599.700	7.140.114.147	1.892.258.472	2.040.567.812	3.720.791.735	3.432.659.521	-	0	23.749.991.387
SKUPAJ 2003	43.139.363.323	56.088.601.984	17.685.644.741	11.394.749.839	12.018.873.337	15.611.148.430	-	348.110.000	156.286.491.654

MESEČNI PROMET Z VREDNOSTNIMI PAPIRJI NA VSEH TRGIH LJUBLJANSKE BORZE V TEKOČEM LETU (v SIT)

LETO 2002	DELNICE	OBVEZNICE	INVESTICIJSKI SKLADI	POKOJNINSKI BONI	KRATKOROČNI VP	SKUPAJ
Mesec						
Junij	13.200.159.458	10.635.885.933	7.179.898.819	272.809.817	0	31.288.754.027
Julij	24.585.984.604	10.200.275.076	5.143.662.175	221.371.286	0	40.151.293.141
Avgust	26.748.439.890	6.489.719.835	4.806.568.671	115.133.745	0	38.159.862.141
September	27.727.009.439	5.574.021.002	7.966.378.162	265.422.383	0	41.532.830.986
Oktober	31.949.542.530	6.633.786.148	13.041.480.980	749.120.697	234.482.821	52.608.413.176
November	22.267.096.331	10.242.684.064	7.476.005.731	348.229.954	0	40.334.016.080
December	29.708.459.949	21.841.746.118	8.332.300.780	1.734.265.589	427.377.363	62.044.149.799
SKUPAJ 2002	278.837.608.521	110.571.220.209	85.740.003.514	5.230.144.279	661.860.184	481.040.836.707
LETO 2003						
Januar	18.252.682.651	17.967.875.555	4.931.037.744	-	348.110.000	41.499.705.950
Februar	9.875.289.258	9.660.874.911	6.846.549.065	-	0	26.382.713.234
Marec	8.759.203.505	12.232.629.377	3.891.452.736	-	0	24.883.285.618
April	9.898.235.206	8.792.928.067	2.438.497.798	-	0	21.129.661.071
Maj	6.623.739.272	9.648.361.954	2.369.033.168	-	0	18.641.134.394
Junij	7.415.858.172	9.180.681.959	7.153.451.256	-	0	23.749.991.387
SKUPAJ 2003	60.825.008.064	67.483.351.823	27.630.021.767	-	348.110.000	156.286.491.654



D) TRŽNA KAPITALIZACIJA

TRŽNA KAPITALIZACIJA - BORZNA KOTACIJA v SIT

	30.06.2002	31.12.2002	31.05.2003	30.06.2003	Indeks 30.6.2003 / 31.5.2003	Indeks 30.6.2003 / 31.12.2002	Indeks 30.6.2003 / 30.6.2002	DELEŽ
DELNICE	858.968.773.875	1.010.570.041.658	808.058.695.640	791.614.514.337	98	78	92	55,88%
Banke	31.788.149.200	33.896.698.650	32.492.099.000	31.544.993.345	97	93	99	3,98%
Podjetja	827.180.624.675	976.673.343.008	775.566.596.640	760.069.520.992	98	78	92	96,02%
OBVEZNICE	436.969.920.142	542.643.632.999	554.758.312.498	625.098.846.790	113	115	143	44,12%
Država	383.655.194.547	487.019.103.209	499.132.475.839	531.746.626.863	107	109	139	85,07%
Banke	45.194.573.016	47.711.720.325	47.205.738.848	75.296.954.933	160	158	167	12,05%
Podjetja	8.120.152.580	7.912.809.466	8.420.097.812	18.055.264.994	214	228	222	2,89%
SKUPAJ	1.295.938.694.017	1.553.213.674.657	1.362.817.008.138	1.416.713.361.127	104	91	109	100,00%

TRŽNA KAPITALIZACIJA - PROSTI TRG v SIT

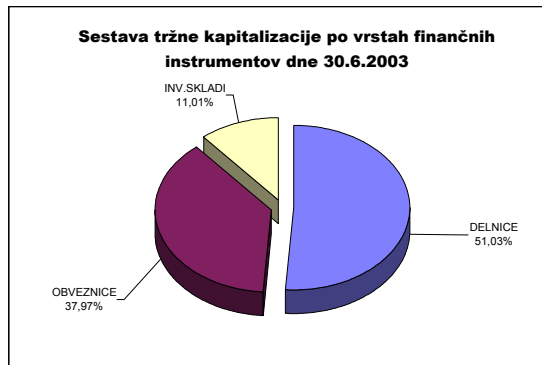
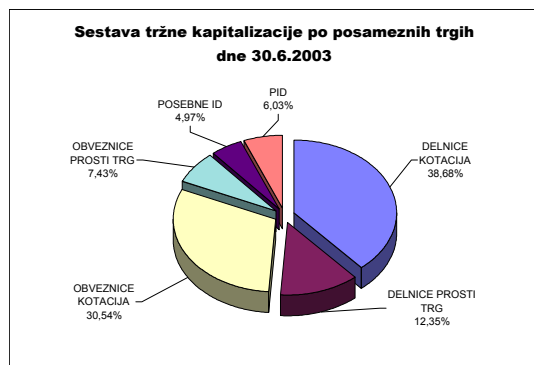
	30.06.2002	31.12.2002	31.05.2003	30.06.2003	Indeks 30.6.2003 / 31.5.2003	Indeks 30.6.2003 / 31.12.2002	Indeks 30.6.2003 / 30.6.2002	DELEŽ
DELNICE	224.504.991.868	222.537.194.239	254.082.573.699	252.776.120.361	99	114	113	40,12%
Banke	1.519.000.000	1.517.700.000	-	-	-	-	-	-
Podjetja	222.985.991.868	221.019.494.239	254.082.573.699	252.776.120.361	99	114	113	100,00%
OBVEZNICE	86.765.929.458	148.095.012.559	150.671.731.780	151.990.596.111	101	103	175	24,12%
Država	75.065.417.702	123.062.417.619	126.121.798.141	127.203.846.044	101	103	169	83,69%
Občine	23.294.558	-	-	-	-	-	-	-
Banke	6.404.449.938	19.058.543.599	19.178.907.765	19.372.841.958	101	102	302	12,75%
Podjetja	5.272.767.259	5.974.051.341	5.371.025.874	5.413.908.108	101	91	103	3,56%
POKOJNINSKI BONI	5.123.917.027	6.549.976.331	-	-	-	-	-	-
POSEBNE INV. DRUŽBE - ID	-	94.139.829.652	100.664.990.368	101.824.149.729	101	108	-	16,16%
POOBL. INV. DRUŽBE - PID	219.155.174.087	149.671.335.336	121.971.864.867	123.450.610.669	101	82	56	19,59%
SKUPAJ *	535.550.012.439	620.993.348.117	627.391.160.714	630.041.476.869	100	101	118	100,00%
SKUPAJ DELNICE	1.083.473.765.743	1.233.107.235.897	1.062.141.269.338	1.044.390.634.698	98	85	96	51,03%
SKUPAJ OBVEZNICE	523.735.849.600	690.738.645.559	705.430.044.279	777.089.442.900	110	113	148	37,97%
POKOJNINSKI BONI	5.123.917.027	6.549.976.331	-	-	-	-	-	-
INVESTICIJSKI SKLADI - ID in PID	219.155.174.087	243.811.164.988	222.636.855.235	225.274.760.398	101	92	103	11,01%
SKUPNA TRŽNA KAP. NA LJUBLJANSKI BORZI *	1.831.488.706.456	2.174.207.022.774	1.990.208.168.852	2.046.754.837.996	103	94	112	100,00%

* v tržni kapitalizaciji so vključeni investicijski skladi

Tržna kapitalizacija vseh delnic (brez delnic inv.skladov) na borzi je 30.6.2003 predstavljala 19,8% bruto domačega proizvoda (BDP) v letu 2002 - 5.285 mrd SIT (po tekočih cenah); VIR: Statistični urad RS.

DEVIZNI TEČAJI:

1USD=230.1677 SIT na 28.6.2002	1USD=222.0491 SIT na 30.12.2002	1USD=198.4876 SIT na 30.5.2003	1USD=204.7070 SIT na 30.6.2003
1EUR=226.2779 SIT na 28.6.2002	1EUR=230.2205 SIT na 30.12.2002	1EUR=233.2031 SIT na 30.5.2003	1EUR=233.7549 SIT na 30.6.2003



D1) TRŽNA KAPITALIZACIJA DELNIC - BORZNA KOTACIJA

Izdaja	Št. delnic, ki kotirajo	Št. delnic celotnega razreda	Delež delnic na organiz. trgu	Tečaj na 30.6.2003	Tržna kapitalizacija na 30.6.2003 (v SIT)	Tržna kapitalizacija na 30.6.2003 (v EUR)	Tržna kapitalizacija na 30.6.2003 (v USD)
Redne delnice	-	-	-	-	789.374.554.337	3.376.932.652	3.856.119.011
1 KRKA	3.542.612	3.542.612	100,00%	41.309 SIT	146.342.786.465	626.052.273	714.889.019
2 PETROL	2.086.301	2.086.301	100,00%	38.504 SIT	80.330.537.307	343.652.849	392.417.149
3 MERCATOR	3.208.504	3.208.504	100,00%	22.999 SIT	73.790.779.244	315.675.861	360.470.229
4 PIVOVARNA LAŠKO	8.747.652	8.747.652	100,00%	5.962 SIT	52.155.163.278	223.119.016	254.779.579
5 GORENJE	12.200.000	12.200.000	100,00%	3.839 SIT	46.831.896.000	200.346.157	228.775.254
6 INTEREUROPA	7.902.413	7.902.413	100,00%	5.253 SIT	41.512.718.899	177.590.797	202.790.910
7 SAVA	1.720.987	1.720.987	100,00%	23.176 SIT	39.884.923.527	170.627.112	194.839.080
8 PIVOVARNA UNION	451.114	451.114	100,00%	86.000 SIT	38.795.804.000	165.967.875	189.518.697
9 LUKA KOPER	7.140.000	7.140.000	100,00%	4.724 SIT	33.730.645.200	144.299.201	164.775.241
10 ISTRABENZ	5.180.000	5.180.000	100,00%	6.494 SIT	33.639.386.200	143.908.796	164.329.438
11 BANKA KOPER	531.359	531.359	100,00%	55.151 SIT	29.305.033.345	125.366.499	143.155.990
12 DROGA PORTOROŽ	282.768	282.768	100,00%	81.001 SIT	22.904.490.768	97.985.072	111.889.143
13 MERKUR	912.585	912.585	100,00%	22.005 SIT	20.081.542.435	85.908.541	98.098.953
14 TERME ČATEŽ	674.971	674.971	100,00%	26.603 SIT	17.956.476.253	76.817.539	87.717.940
15 KOLINSKA	3.166.992	3.169.525	99,92%	4.801 SIT	15.204.601.912	65.045.062	74.274.949
16 DELO	667.464	667.464	100,00%	22.011 SIT	14.691.216.372	62.848.860	71.767.044
17 SALUS	134.980	134.980	100,00%	91.965 SIT	12.413.481.593	53.104.690	60.640.240
18 ETOL	274.576	274.576	100,00%	39.000 SIT	10.708.464.000	45.810.650	52.311.176
19 ŽITO	348.765	348.765	100,00%	30.000 SIT	10.462.950.000	44.760.345	51.111.833
20 AERODROM	1.936.229	1.936.229	100,00%	4.650 SIT	9.003.464.850	38.516.689	43.982.203
21 RADENSKA	5.061.856	5.061.856	100,00%	1.450 SIT	7.339.691.200	31.399.090	35.854.618
22 TERME 3000	3.184.444	3.184.444	100,00%	1.905 SIT	6.065.983.687	25.950.188	29.632.517
23 COMET	1.700.688	1.700.688	100,00%	3.005 SIT	5.110.567.440	21.862.932	24.965.279
24 MLINOTEST	2.389.177	2.389.177	100,00%	1.800 SIT	4.301.474.271	18.401.643	21.012.834
25 ŽIVILA KRANJ	319.997	319.997	100,00%	13.116 SIT	4.197.234.251	17.955.706	20.503.619
26 KOMPAS MTS	3.526.714	3.526.714	100,00%	1.010 SIT	3.561.981.140	15.238.103	17.400.388
27 DELO PRODAJA	593.549	593.549	100,00%	5.400 SIT	3.205.164.600	13.711.647	15.657.328
28 EMONA OBALA KOPER	1.741.456	1.741.456	100,00%	1.600 SIT	2.786.329.600	11.919.877	13.611.306
29 GRADB.PODJETJE GROŠUPLJE	199.411	199.411	100,00%	5.900 SIT	1.176.524.900	5.033.156	5.747.360
30 TEHNOUNION	84.005	84.005	100,00%	12.500 SIT	1.050.062.500	4.492.152	5.129.588
31 GEODETSKI ZAVOD SLOVENIJE	379.820	379.820	100,00%	1.734 SIT	658.619.275	2.817.564	3.217.375
32 NIKA	186.695	186.695	100,00%	935 SIT	174.559.825	746.764	852.730
Prednostne delnice	-	-	-	-	2.239.960.000	9.582.516	10.942.274
1 PROBANKA	400.000	400.000	100,00%	5.600 SIT	2.239.960.000	9.582.516	10.942.274
SKUPAJ DELNICE	-	-	-	-	791.614.514.337	3.386.515.168	3.867.061.284

DEVIZNI TEČAJI	1 USD=	204,707 SIT na 30.6.2003
	1 EUR=	233,7549 SIT na 30.6.2003

TRŽNA KAPITALIZACIJA DELNIC - PROSTI TRG

Izdaja	Število trgovanih delnic	Št. izdanih delnic razreda	Borzi javljen delež delnic na organiz. trgu	Tečaj na 30.6.2003	Tržna kapitalizacija na 30.6..2003 (v SIT)	Tržna kapitalizacija na 30.6.2003 (v EUR)	Tržna kapitalizacija na 30.6.2003 (v USD)
Redne delnice	-	-	-	-	251.342.921.601	1.075.241.296	1.227.817.913
1 HELIOS	219.861	219.861	100,00%	99.601 SIT	21.898.450.214	93.681.246	106.974.604
2 CINKARNA	812.477	814.626	99,74%	23.496 SIT	19.089.853.970	81.666.113	93.254.525
3 AKTIVA INVEST	775.110	775.110	100,00%	21.412 SIT	16.596.523.551	70.999.682	81.074.529
4 KD GROUP, finančna družba	186.436	186.436	100,00%	70.000 SIT	13.050.520.000	55.829.931	63.752.192
5 JUTEKS	641.432	641.432	100,00%	19.102 SIT	12.252.403.148	52.415.599	59.853.367
6 INFOND HOLDING	16.833.414	16.833.414	100,00%	660 SIT	11.109.211.569	47.525.043	54.268.841
7 LESNINA	76.495	76.495	100,00%	135.000 SIT	10.326.825.000	44.178.004	50.446.858
8 BELINKA HOLDING	2.702.532	2.702.532	100,00%	3.700 SIT	9.999.368.400	42.777.150	48.847.223
9 FRUCTAL	2.504.151	2.505.613	99,94%	2.508 SIT	6.280.410.708	26.867.504	30.680.000
10 VALKARTON	852.097	852.156	99,99%	6.900 SIT	5.879.469.300	25.152.283	28.721.389
11 DZS	1.429.368	1.686.384	84,76%	4.056 SIT	5.797.459.433	24.801.446	28.320.768
12 TRIGLAV, finančna družba	6.356.989	6.356.989	100,00%	905 SIT	5.752.947.905	24.611.026	28.103.328
13 CETIS	200.000	220.642	90,64%	27.493 SIT	5.498.680.000	23.523.272	26.861.221
14 MAKSIMA HOLDING	6.399.850	6.399.850	100,00%	813 SIT	5.204.166.025	22.263.345	25.422.511
15 NAMA	2.861.310	2.861.310	100,00%	1.757 SIT	5.027.722.253	21.508.521	24.560.578
16 KD HOLDING	924.969	924.969	100,00%	5.351 SIT	4.949.694.113	21.174.718	24.179.408
17 GRAND HOTEL UNION	1.814.613	1.814.613	100,00%	2.500 SIT	4.536.532.500	19.407.219	22.161.101
18 TOSAMA	295.670	295.670	100,00%	13.800 SIT	4.080.246.000	17.455.232	19.932.127
19 PINUS RAČE	133.383	133.383	100,00%	29.900 SIT	3.988.151.700	17.061.254	19.482.244
20 TOVARNA SLADKORJA ORMOŽ	497.163	497.163	100,00%	7.990 SIT	3.972.332.370	16.993.579	19.404.966
21 HOTELI PALACE	2.346.102	2.346.102	100,00%	1.500 SIT	3.519.153.000	15.054.884	17.191.171
22 MESNA INDUSTRIJA PRIMORSKE	1.478.742	1.478.742	100,00%	2.144 SIT	3.170.422.848	13.563.022	15.487.613
23 SWATY	288.940	288.940	100,00%	10.500 SIT	3.033.870.000	12.978.851	14.820.548
24 MEDALJON	1.734.000	1.734.000	100,00%	1.700 SIT	2.947.800.000	12.610.645	14.400.094
25 GORENJSKI TISK	960.176	1.070.328	89,71%	3.052 SIT	2.930.485.957	12.536.576	14.315.514
26 MITOL	770.509	770.509	100,00%	3.800 SIT	2.927.934.200	12.525.659	14.303.049
27 SATURNUS EMBALAŽA	84.064	85.929	97,83%	33.999 SIT	2.858.091.936	12.226.875	13.961.867
28 JATA EMONA	3.197.534	3.197.534	100,00%	880 SIT	2.814.789.180	12.041.626	13.750.332
29 SLOVENJALES	273.604	273.604	100,00%	9.802 SIT	2.681.888.296	11.473.078	13.101.107
30 LIV POSTOJNA	161.600	161.600	100,00%	15.200 SIT	2.456.320.000	10.508.101	11.999.199
31 MELAMIN	466.489	466.489	100,00%	5.263 SIT	2.455.290.213	10.503.695	11.994.168
32 SATURNUS AVTOOPREMA	483.061	647.122	74,65%	4.800 SIT	2.318.789.412	9.919.747	11.327.358
33 MARINA PORTOROŽ	313.932	313.932	100,00%	7.000 SIT	2.197.524.000	9.400.975	10.734.972
34 ETRA	45.423	45.423	100,00%	45.000 SIT	2.044.035.000	8.744.351	9.985.174
35 COLOR	950.391	950.391	100,00%	2.100 SIT	1.995.916.139	8.538.500	9.750.112
36 LIP BLEJ	2.155.899	2.155.899	100,00%	880 SIT	1.897.191.120	8.116.156	9.267.837
37 PLAMA - PUR	686.798	686.798	100,00%	2.700 SIT	1.854.354.600	7.932.902	9.058.579
38 MODRA LINIJA HOLDING	1.882.991	1.882.991	100,00%	850 SIT	1.600.542.350	6.847.096	7.818.699
39 MEDVEŠEK PUŠNIK	80.000	80.000	100,00%	20.000 SIT	1.600.000.000	6.844.776	7.816.049
40 VIZIJA HOLDING	2.277.503	2.277.503	100,00%	650 SIT	1.480.376.950	6.333.031	7.231.687
41 INTERTRADE ITS	1.260.000	1.260.000	100,00%	1.000 SIT	1.260.000.000	5.390.261	6.155.139
42 TOPLICE DOBRNA	682.010	692.542	98,48%	1.751 SIT	1.194.199.510	5.108.768	5.833.701
43 JADRAN	226.334	226.334	100,00%	4.853 SIT	1.098.421.535	4.699.031	5.365.823
44 POM-INVEST	2.241.983	2.241.983	100,00%	463 SIT	1.037.769.091	4.439.561	5.069.534
45 GORIŠKE OPEKARNE	392.725	523.634	75,00%	2.500 SIT	981.812.500	4.200.179	4.796.184
46 KEMA PUONCI	217.346	217.346	100,00%	4.000 SIT	869.384.000	3.719.212	4.246.968
47 VELANA	1.409.645	1.409.645	100,00%	600 SIT	846.054.833	3.619.410	4.133.004
48 TEKSTINA	1.127.293	1.503.057	75,00%	750 SIT	845.469.750	3.616.907	4.130.146
49 SVILANIT	408.487	410.407	99,53%	1.999 SIT	816.565.513	3.493.255	3.988.948
50 GEA TOVARNA OLJA	660.348	846.600	78,00%	1.215 SIT	802.322.820	3.432.325	3.919.372
51 KOMPAS HOTELI KG	162.700	162.700	100,00%	4.919 SIT	800.278.998	3.423.582	3.909.388
52 NIKO ŽELEZNIKI	35.875	35.875	100,00%	21.000 SIT	753.375.000	3.222.927	3.680.260
53 AVTO CELJE	418.077	418.077	100,00%	1.800 SIT	752.496.792	3.219.170	3.675.970
54 FINIRA	2.179.206	2.179.206	100,00%	330 SIT	719.443.069	3.077.767	3.514.502
55 JAVOR PIVKA	1.194.700	1.194.700	100,00%	600 SIT	716.820.000	3.066.545	3.501.688

TRŽNA KAPITALIZACIJA DELNIC - PROSTI TRG

Izdaja	Število trgovanih delnic	Št. izdanih delnic razreda	Borzi javljen delež delnic na organiz. trgu	Tečaj na 30.6.2003	Tržna kapitalizacija na 30.6.2003 (v SIT)	Tržna kapitalizacija na 30.6.2003 (v EUR)	Tržna kapitalizacija na 30.6.2003 (v USD)
56 HIDROTEHNIK	384.472	384.472	100,00%	1.850 SIT	711.273.200	3.042.816	3.474.591
57 GOZDNO GOSPODARSTVO POSTOJNA	686.273	686.273	100,00%	1.000 SIT	686.273.000	2.935.866	3.352.465
58 INTERTRADE ITA	69.531	69.531	100,00%	9.702 SIT	674.589.762	2.885.885	3.295.392
59 ŽITO INTES	2.518.194	2.518.194	100,00%	260 SIT	654.982.259	2.802.004	3.199.609
60 GOZDNO GOSPODARSTVO BLEJ	489.520	611.900	80,00%	1.332 SIT	651.883.994	2.788.750	3.184.473
61 ALPETOUR POTOVALNA AGENCIJA	263.042	263.042	100,00%	2.375 SIT	624.751.054	2.672.676	3.051.928
62 INTARA	101.000	101.000	100,00%	6.000 SIT	606.000.000	2.592.459	2.960.329
63 KOŠAKI TMI MARIBOR	43.236	43.236	100,00%	12.500 SIT	540.451.729	2.312.044	2.640.123
64 MURALES	322.045	322.045	100,00%	1.652 SIT	532.066.647	2.276.173	2.599.162
65 LESNINA EMMI	684.037	714.827	95,69%	753 SIT	515.148.265	2.203.797	2.516.515
66 OLJARICA	70.404	70.404	100,00%	7.300 SIT	513.949.200	2.198.667	2.510.658
67 KRONA HOLDING	1.287.121	1.287.121	100,00%	390 SIT	502.105.902	2.148.002	2.452.803
68 IMP KLIMAT	353.900	353.900	100,00%	1.401 SIT	495.813.900	2.121.085	2.422.066
69 INTEGRAL JESENICE	243.784	256.556	95,02%	2.000 SIT	487.568.000	2.085.809	2.381.785
70 DANA	356.128	404.231	88,10%	1.350 SIT	480.879.638	2.057.196	2.349.112
71 AGROKOMBINAT MARIBOR	453.956	499.291	90,92%	1.000 SIT	454.083.108	1.942.561	2.218.210
72 TUS KO-SI	229.456	229.456	100,00%	1.850 SIT	424.493.600	1.815.977	2.073.664
73 ŽELEZARNA RAVNE - MONTER DRAVOGRAD	359.761	359.761	100,00%	880 SIT	316.589.680	1.354.366	1.546.550
74 LIZ INŽENIRING	188.677	235.846	80,00%	1.500 SIT	283.015.500	1.210.736	1.382.539
75 IMP ČRPALKE	333.034	333.034	100,00%	800 SIT	266.427.200	1.139.772	1.301.505
76 UNITAS	173.377	173.377	100,00%	1.522 SIT	263.879.794	1.128.874	1.289.061
77 UNIT-AS NEPREMIČNINE	173.377	173.377	100,00%	1.500 SIT	260.065.500	1.112.556	1.270.428
78 ELMO	708.000	708.000	100,00%	350 SIT	247.870.800	1.060.388	1.210.856
79 FOND INVEST	258.586	258.586	100,00%	906 SIT	234.278.916	1.002.242	1.144.460
80 KLASJE	835.600	835.600	100,00%	260 SIT	217.256.000	929.418	1.061.302
81 GRADIS GP	304.750	304.750	100,00%	700 SIT	213.325.000	912.601	1.042.099
82 EGOLES ŠKOFJA LOKA	258.300	258.300	100,00%	800 SIT	206.640.000	884.003	1.009.443
83 CREINA	48.594	48.594	100,00%	4.250 SIT	206.524.500	883.509	1.008.879
84 GEA COLLEGE	147.885	147.885	100,00%	1.300 SIT	192.250.500	822.445	939.150
85 CAPITA	315.963	315.963	100,00%	600 SIT	189.577.800	811.011	926.093
86 INLES RIBNICA	609.005	609.005	100,00%	308 SIT	187.695.341	802.958	916.898
87 MK TISKARNA	103.954	103.954	100,00%	1.610 SIT	167.376.335	716.033	817.639
88 UPIMO GROUP	215.000	215.000	100,00%	700 SIT	150.500.000	643.837	735.197
89 RTC KRVAVEC IMENSKE	205.734	205.734	100,00%	700 SIT	144.013.800	616.089	703.512
90 ZDRAVILIŠČE ROGAŠKA	898.110	961.898	93,37%	150 SIT	134.716.500	576.315	658.094
91 SVILA	1.263.478	1.263.478	100,00%	59 SIT	73.913.463	316.201	361.070
92 SAVINJA MOZIRJE	105.780	105.780	100,00%	665 SIT	70.343.700	300.929	343.631
93 MLAJ	67.062	93.000	72,11%	800 SIT	53.649.600	229.512	262.080
94 AVTOPREVOZNIŠTVO IN SERVISI	308.696	308.696	100,00%	140 SIT	43.217.440	184.884	211.119
95 JELEN	50.849	67.798	75,00%	800 SIT	40.679.200	174.025	198.719
96 SIJAJ HRASTNIK	26.880	26.880	100,00%	1.150 SIT	30.912.000	132.241	151.006
97 ZASAVSKI RAČUNSKI CENTER	43.466	70.700	61,48%	500 SIT	21.733.000	92.973	106.166
Prednostne delnice		-	-		1.433.198.760	6.131.203	7.001.220
1 KD HOLDING	266.413	266.413	100,00%	5.301 SIT	1.412.311.260	6.041.847	6.899.184
2 ZDRAVILIŠČE ROGAŠKA	27.850	30.000	92,83%	750 SIT	20.887.500	89.356	102.036
SKUPAJ					252.776.120.361	1.081.372.499	1.234.819.133

DEVIZNI TEČAJI	1 USD=	204,707 SIT na 30.6.2003
	1 EUR=	233,7549 SIT na 30.6.2003

D2) TRŽNA KAPITALIZACIJA OBVEZNIC - BORZNA KOTACIJA

Izdaja	Št.izdanih obveznic po najmanjših apoenih	Tečaj na 30.6.2003	Ostane dolga na 30.6.2003	Valuta ostanka dolga	Tržna kapitalizacija na 30.6.2003 (v SIT)	Tržna kapitalizacija na 30.6.2003 (v EUR)	Tržna kapitalizacija na 30.6.2003 (v USD)	
1	REPUBLIKA SLOVENIJA 51. IZDAJA	4.447.050	103,42	10.000,00	SIT	45.991.391.100	196.750.490	224.669.362
2	REPUBLIKA SLOVENIJA 33. IZDAJA	248.716	140,42	511,29	EUR	41.740.794.891	178.566.502	203.905.069
3	REPUBLIKA SLOVENIJA 10. IZDAJA	5.218.961	101,00	6.373,35	SIT	33.783.383.949	144.524.816	165.032.871
4	REPUBLIKA SLOVENIJA 39. IZDAJA	30.000.000	95,68	1.000,00	SIT	28.704.000.000	122.795.287	140.219.924
5	REPUBLIKA SLOVENIJA 38. IZDAJA	1.000.000	109,00	100,00	EUR	25.479.284.100	109.000.000	124.467.088
6	REPUBLIKA SLOVENIJA 27. IZDAJA	1.700.000	108,50	10.000,00	SIT	18.445.000.000	78.907.437	90.104.393
7	REPUBLIKA SLOVENIJA 37. IZDAJA	1.700.000	105,50	10.000,00	SIT	17.935.000.000	76.725.664	87.613.027
8	REPUBLIKA SLOVENIJA 34. IZDAJA	1.691.000	105,00	10.000,00	SIT	17.755.500.000	75.957.766	86.736.164
9	REPUBLIKA SLOVENIJA 21. IZDAJA	2.000.000	91,01	9.400,00	SIT	17.109.880.000	73.195.813	83.582.291
10	REPUBLIKA SLOVENIJA 43. IZDAJA	1.560.000	103,00	10.000,00	SIT	16.068.000.000	68.738.666	78.492.675
11	REPUBLIKA SLOVENIJA 40. IZDAJA	1.500.000	104,00	10.000,00	SIT	15.600.000.000	66.736.569	76.206.480
12	REPUBLIKA SLOVENIJA 52. IZDAJA	1.555.800	100,01	10.000,00	SIT	15.559.555.800	66.563.549	76.008.909
13	REPUBLIKA SLOVENIJA 35. IZDAJA	1.400.000	105,00	10.000,00	SIT	14.700.000.000	62.886.382	71.809.953
14	REPUBLIKA SLOVENIJA 50. IZDAJA	612.818	101,01	100,00	EUR	14.469.602.733	61.900.746	70.684.455
15	REPUBLIKA SLOVENIJA 29. IZDAJA	550.000	104,60	100,00	EUR	13.447.919.397	57.530.000	65.693.500
16	REPUBLIKA SLOVENIJA 13. IZDAJA	106.701	102,80	511,29	EUR	13.109.605.605	56.082.699	64.040.827
17	REPUBLIKA SLOVENIJA 41. IZDAJA	1.200.000	106,00	10.000,00	SIT	12.720.000.000	54.415.972	62.137.592
18	REPUBLIKA SLOVENIJA 42. IZDAJA	1.200.000	105,50	10.000,00	SIT	12.660.000.000	54.159.292	61.844.490
19	REPUBLIKA SLOVENIJA 36. IZDAJA	1.200.000	104,65	10.000,00	SIT	12.558.000.000	53.722.938	61.346.217
20	REPUBLIKA SLOVENIJA 18. IZDAJA	500.000	106,50	100,00	EUR	12.447.448.425	53.250.000	60.806.169
21	REPUBLIKA SLOVENIJA 26. IZDAJA	500.000	105,13	100,00	EUR	12.287.326.319	52.565.000	60.023.968
22	REPUBLIKA SLOVENIJA 45. IZDAJA	1.211.249		10.000,00	SIT	12.112.490.000	51.817.053	59.169.887
23	REPUBLIKA SLOVENIJA 24. IZDAJA	1.100.000	101,00	10.000,00	SIT	11.110.000.000	47.528.415	54.272.692
24	NLB 10. IZDAJA	108.243	101,20	100.000,00	SIT	10.954.191.600	46.861.869	53.511.563
25	REPUBLIKA SLOVENIJA 28. IZDAJA	1.050.000	103,50	10.000,00	SIT	10.867.500.000	46.491.004	53.088.072
26	NLB 9. IZDAJA	108.474		100.000,00	SIT	10.847.400.000	46.405.017	52.989.883
27	BTC 2. IZDAJA	400.000	107,00	100,00	EUR	10.004.709.720	42.800.000	48.873.315
28	REPUBLIKA SLOVENIJA 23. IZDAJA	400.000	104,00	100,00	EUR	9.724.203.840	41.600.000	47.503.035
29	REPUBLIKA SLOVENIJA 17. IZDAJA	900.000	103,00	10.000,00	SIT	9.270.000.000	39.656.923	45.284.236
30	REPUBLIKA SLOVENIJA 53. IZDAJA	363.841	103,01	100,00	EUR	8.760.961.003	37.479.261	42.797.564
31	REPUBLIKA SLOVENIJA 25. IZDAJA	800.000	104,30	10.000,00	SIT	8.344.000.000	35.695.508	40.760.697
32	REPUBLIKA SLOVENIJA 22. IZDAJA	800.000	102,00	10.000,00	SIT	8.160.000.000	34.908.359	39.861.851
33	REPUBLIKA SLOVENIJA 49. IZDAJA	78.392	102,80	380,00	EUR	7.158.288.196	30.623.051	34.968.458
34	NLB 11. IZDAJA	26.326	100,00	1.000,00	EUR	6.153.831.497	26.326.000	30.061.656
35	REPUBLIKA SLOVENIJA 19. IZDAJA	600.000	101,50	10.000,00	SIT	6.090.000.000	26.052.930	29.749.838
36	REPUBLIKA SLOVENIJA 20. IZDAJA	600.000	100,00	10.000,00	SIT	6.000.000.000	25.667.911	29.310.185
37	SLOVENSKA RAZVOJNA DRUŽBA	50.000	99,53	511,29	EUR	5.947.740.753	25.444.347	29.054.897
38	REPUBLIKA SLOVENIJA 32. IZDAJA	238.655	102,50	100,00	EUR	5.718.144.505	24.462.138	27.933.312
39	NLB 2. IZDAJA SERIJA A	40.000	104,10	100.000,00	SIT	5.409.355.795	23.141.144	26.424.870
40	SKB 4. IZDAJA SERIJA A	38.182	103,81	100.000,00	SIT	3.963.673.420	16.956.536	19.362.667
41	NFD INVESTICIJSKO SVETOVANJE	16.000	105,49	135.740,00	SIT	3.171.929.360	13.569.467	15.494.973
42	ABANKA 6. IZDAJA	135.000	100,00	100,00	EUR	3.155.691.150	13.500.000	15.415.648
43	REPUBLIKA SLOVENIJA 31. IZDAJA	294.768	107,00	10.000,00	SIT	3.154.017.600	13.492.841	15.407.473
44	REPUBLIKA SLOVENIJA 44. IZDAJA	296.493	100,00	10.000,00	SIT	2.964.930.000	12.683.927	14.483.774
45	BTC HIPOTEKARNE	340.000	110,50	32,87	EUR	2.886.699.803	12.349.259	14.101.617
46	NLB 3. IZDAJA	12.000	100,00	1.000,00	EUR	2.805.058.800	12.000.000	13.702.799
47	NOVA KBM 3. IZDAJA SERIJA A	20.000	109,50	100.000,00	SIT	2.589.749.460	11.078.910	12.651.006
48	ABANKA 5. IZDAJA	100.000	102,10	100,00	EUR	2.386.637.529	10.210.000	11.658.798
49	ABANKA 4. IZDAJA	100.000	102,00	100,00	EUR	2.384.299.980	10.200.000	11.647.379
50	BANKA CELJE 3. IZDAJA	100.000	102,00	100,00	EUR	2.384.299.980	10.200.000	11.647.379
51	BANKA CELJE 5. IZDAJA	100.000	101,80	100,00	EUR	2.379.624.882	10.180.000	11.624.541
52	BANKA CELJE 6. IZDAJA SERIJA A	100.000	100,40	100,00	EUR	2.346.899.196	10.040.000	11.464.675
53	SL. ZADR. KMET. BANKA 3. IZDAJA	200.000	102,10	10.000,00	SIT	2.172.614.488	9.294.413	10.613.289
54	NOVA KBM 2. IZDAJA	18.000	100,50	500,00	EUR	2.114.313.071	9.045.000	10.328.484
55	NOVA KBM 3. IZDAJA SERIJA B	18.000		500,00	EUR	2.103.794.100	9.000.000	10.277.099
56	HOTELI BERNARDIN	20.000	103,20	412,86	EUR	1.991.926.111	8.521.430	9.730.620
57	STANOVANJSKI SKLAD 2. IZDAJA	20.000	107,00	85.470,67	SIT	1.843.601.172	7.886.899	9.006.049
58	ABANKA 3. IZDAJA	70.000	100,30	100,00	EUR	1.641.193.153	7.021.000	8.017.279
59	BANKA CELJE 4. IZDAJA	100.000	100,80	69,58	EUR	1.639.478.327	7.013.664	8.008.902
60	REPUBLIKA SLOVENIJA 48. IZDAJA	60.000	102,50	100,00	EUR	1.437.592.635	6.150.000	7.022.684
61	SKB 4. IZDAJA SERIJA B	11.818	97,30	500,00	EUR	1.343.963.746	5.749.457	6.565.304
62	NLB 2. IZDAJA SERIJA B	10.000	100,00	500,00	EUR	1.168.774.500	5.000.000	5.709.499
63	BANKA ZASAVJE 2. IZDAJA	18.000	98,32	255,65	EUR	1.057.598.669	4.524.391	5.166.402
64	BANKA CELJE 6. IZDAJA SERIJA B	10.000		100.000,00	SIT	1.000.000.000	4.277.985	4.885.031
65	PROBANKA 2. IZDAJA	60.000	101,34	51,13	EUR	726.722.600	3.108.909	3.550.062
66	STANOVANJSKI SKLAD RS 1. IZDAJA	70.965	99,30	31,05	EUR	511.464.839	2.188.039	2.498.521
67	BANKA VIPA 7. IZDAJA	10.000	100,00	187,50	EUR	438.290.438	1.875.000	2.141.062
68	SKB 3. IZDAJA	35.000	100,60	51,13	EUR	420.825.978	1.800.287	2.055.748
69	BANKA VIPA 6. IZDAJA	10.000	100,00	162,50	EUR	379.851.713	1.625.000	1.855.587
70	BANKA VIPA 5. IZDAJA	10.000	100,00	137,50	EUR	321.412.988	1.375.000	1.570.112
71	BANKA VIPA 4. IZDAJA	8.000	103,00	143,82	EUR	277.017.509	1.185.077	1.353.239
72	BANKA VIPA 3. IZDAJA	10.000	101,50	111,86	EUR	265.400.405	1.135.379	1.296.489
73	SL. ZADR. KMET. BANKA	10.000	103,70	90,16	EUR	218.551.294	934.959	1.067.630
74	BANKA VIPA 2. IZDAJA	8.000	105,00	63,92	EUR	125.509.551	536.928	613.118
75	PROBANKA 1. IZDAJA	80.000	99,50	1.519,21	SIT	120.929.116	517.333	590.742
SKUPAJ						625.098.846.790	2.674.163.608	3.053.627.120

DEVIZNI TEČAJI	1 USD=	204,7070	SIT na 30.6.2003
	1 EUR=	233,7549	SIT na 30.6.2003

TRŽNA KAPITALIZACIJA OBVEZNIC - PROSTI TRG

Obveznice	Št. izdanih obveznic po najmanjših apoenih	Tečaj na 30.6.2003	Ostaneček dolga na 30.6.2003	Valuta ostanka dolga	Tržna kapitalizacija na 30.6.2003 (v SIT)	Tržna kapitalizacija na 30.6.2003 (v EUR)	Tržna kapitalizacija na 30.6.2003 (v USD)
1 SLOVENSKA ODŠKODNINSKA DRUŽBA 2. IZDAJA	10.500.000	99,73	51,13	EUR	125.155.988.363	535.415.464	611.390.858
2 NLB 7. IZDAJA	62.500	105,20	100.000,00	SIT	6.575.000.000	28.127.753	32.119.078
3 NLB 8. IZDAJA	14.276	104,30	1.000,00	EUR	3.480.579.605	14.889.868	17.002.739
4 AUTOCOMMERCE 1. IZDAJA	22.300	106,20	378,34	EUR	2.094.461.409	8.960.075	10.231.508
5 BANKA KOPER 4. IZDAJA	20.000		100.000,00	SIT	2.052.150.000	8.779.067	10.024.816
6 STANOVANJSKI SKLAD 3. IZDAJA	20.000	106,00	93.509,12	SIT	2.047.857.682	8.760.705	10.003.848
7 POŠTNA BANKA SLOVENIJE 3. IZDAJA	17.955		100.000,00	SIT	1.861.932.064	7.965.318	9.095.595
8 PROBANKA 5. IZDAJA	78.500	100,01	100,00	EUR	1.835.159.463	7.850.785	8.964.810
9 POŠTNA BANKA SLOVENIJE 2. IZDAJA	15.000	107,00	100.000,00	SIT	1.609.545.360	6.885.611	7.862.679
10 PROBANKA 4. IZDAJA	50.000	101,00	100,00	EUR	1.180.462.245	5.050.000	5.766.594
11 KD INVESTMENTS 1. IZDAJA	80.000	107,50	51,13	EUR	1.027.862.371	4.397.180	5.021.139
12 NAMA 1. IZDAJA	953.795	100,01	1.000,00	SIT	953.890.380	4.080.729	4.659.784
13 SIP STROJNA INDUSTRIJA 1. IZDAJA SERIJA A	32.500		102,26	EUR	776.872.722	3.323.450	3.795.047
14 BANKA KOPER 3. IZDAJA	10.000	100,00	250,00	EUR	584.387.250	2.500.000	2.854.750
15 SIP STROJNA INDUSTRIJA 1. IZDAJA SERIJA B	17.250		102,26	EUR	412.340.137	1.763.985	2.014.294
16 UBK KONVERTIBILNE	80	98,00	8.910,35	EUR	163.294.497	698.571	797.699
17 BORZNA DRUŽBA POTEZA OBVEZNICE 2. IZDAJA	15.000	100,30	42,22	EUR	148.481.089	635.200	725.335
18 VIPA	4.000	101,50	31,96	EUR	30.331.475	129.758	148.170
SKUPAJ					151.990.596.111	650.213.519	742.478.743

DEVIZNI TEČAJI		
1 USD=	204,707	SIT na 30.6.2003
1 EUR=	233,7549	SIT na 30.6.2003

D3) TRŽNA KAPITALIZACIJA INVESTICIJSKIH SKLADOV

TRŽNA KAPITALIZACIJA POSEBNIH INVESTICIJSKIH DRUŽB - ID

	Posebna investicijska družba - ID	Število delnic na org. trgu	Tečaj na 30.6.2003	Tržna kapitalizacija na 30.6.2003 (v SIT)	Tržna kapitalizacija na 30.6.2003 (v EUR)	Tržna kapitalizacija na 30.6.2003 (v USD)
1	TRIGLAV STEBER 1	147.487.470	216,36 SIT	31.910.389.009	136.512.172	155.883.233
2	NFD 1	160.580.300	193,91 SIT	31.138.125.973	133.208.442	152.110.704
3	INFOND ID	8.132.314	1.842,58 SIT	14.984.439.130	64.103.209	73.199.447
4	ID MAKSIMA	7.811.823	1.567,84 SIT	12.247.688.572	52.395.430	59.830.336
5	KD ID	92.046.145	125,41 SIT	11.543.507.044	49.382.952	56.390.387
	SKUPAJ			101.824.149.729	435.602.204	497.414.108

TRŽNA KAPITALIZACIJA POOBLAŠČENIH INVESTICIJSKIH DRUŽB - PID

	Pooblaščen investicijska družba - PID	Borzi javljeno št. delnic na org. trgu	Tečaj na 30.6.2003	Tržna kapitalizacija na 30.6.2003 (v SIT)	Tržna kapitalizacija na 30.6.2003 (v EUR)	Tržna kapitalizacija na 30.6.2003 (v USD)
1	ZVON ENA	137.974.360	126,51 SIT	17.455.136.284	74.672.814	85.268.878
2	NFD 2	291.379.659	51,41 SIT	14.979.828.269	64.083.483	73.176.922
3	ATENA PID	135.915.888	91,58 SIT	12.447.177.023	53.248.839	60.804.843
4	ZLATA MONETA 1	68.297.800	168,15 SIT	11.484.275.070	49.129.559	56.101.037
5	PID VIPA INVEST	104.268.115	86,00 SIT	8.967.057.890	38.360.941	43.804.354
6	POMURSKA INV.DRUŽBA 1	35.923.940	222,00 SIT	7.975.114.680	34.117.422	38.958.681
7	KRONA SENIOR	73.170.428	82,06 SIT	6.004.365.322	25.686.586	29.331.510
8	ARKADA ENA	66.406.092	89,00 SIT	5.910.142.188	25.283.501	28.871.227
9	ZVON DVA	141.224.712	37,93 SIT	5.356.653.326	22.915.684	26.167.416
10	MODRA LINIJA	34.156.833	142,00 SIT	4.850.270.286	20.749.384	23.693.720
11	INFOND PID	87.641.964	39,89 SIT	3.496.037.944	14.955.999	17.078.253
12	PID KD	95.913.558	35,99 SIT	3.451.928.952	14.767.301	16.862.779
13	TRIGLAV STEBER PID	131.842.661	26,00 SIT	3.427.909.186	14.664.545	16.745.442
14	ZLATA MONETA II	82.333.757	34,62 SIT	2.850.394.667	12.193.946	13.924.266
15	PID MAKSIMA	74.529.513	29,66 SIT	2.210.545.356	9.456.680	10.798.582
16	KS-sklad 2	44.293.242	32,67 SIT	1.447.060.216	6.190.502	7.068.934
17	SETEV	43.469.190	32,50 SIT	1.412.748.675	6.043.718	6.901.321
18	NIKA 1	30.911.102	40,00 SIT	1.236.444.080	5.289.489	6.040.067
19	VIZIJA I PID	21.299.602	55,00 SIT	1.171.478.110	5.011.566	5.722.707
20	PID AKTIVA AVANT I	29.520.040	35,50 SIT	1.047.961.420	4.483.163	5.119.324
21	NIKA	32.574.698	31,75 SIT	1.034.246.662	4.424.492	5.052.327
22	MERCATA	28.923.982	35,47 SIT	1.025.933.642	4.388.929	5.011.717
23	TRDNJAVA	25.932.762	35,60 SIT	923.206.327	3.949.463	4.509.891
24	MERCATA 1	26.821.153	34,40 SIT	922.647.663	3.947.073	4.507.162
25	KS - SKLAD 4	26.381.090	33,17 SIT	875.060.755	3.743.497	4.274.699
26	POOBLAŠČENA POMURSKA INV. DRUŽBA	22.967.400	28,00 SIT	643.087.200	2.751.118	3.141.501
27	TRDNJAVA I	8.917.902	39,00 SIT	347.798.178	1.487.875	1.699.005
28	NIKA 2	12.555.868	24,00 SIT	301.340.832	1.289.132	1.472.059
29	CAPINVEST 2	5.876.900	33,14 SIT	194.760.466	833.182	951.411
	SKUPAJ			123.450.610.669 SIT	528.119.884 SIT	603.060.035 SIT

DEVIZNI TEČAJI	1 USD=	204,707 SIT na 30.6.2003
	1 EUR=	233,7549 SIT na 30.6.2003

E) DRUGO

E1) KAZALNIKI NA DAN 30.6.2003

PANOGA	Tečaj na 30.6.2003	Celotni čisti dobiček (izguba) v 000 SIT v letu 2001	Čisti dobiček / delnico v letu 2001	T / D ⁽¹⁾	Višina dividende za leto 2001 oz. 2002	Dividendna donosnost	Knjižna vrednost na dan 31.12.2001	Tečaj / knjižna vrednost delnic	Količnik letnega obrata tržne kapitalizacije ⁽²⁾
BANČNIŠTVO									
Banka Koper ⁽⁶⁾	55.151 SIT	5.845.730	11.257,57 SIT	4,90	2.000 SIT	3,63%	59.415,06 SIT	0,93	0,00
Probanka Maribor	5.600 SIT	588.687	310,00 SIT	⁽⁴⁾	310 SIT	5,54%	5.875,20 SIT	⁽⁴⁾	0,29
DRUGO FINANČNO POSREDNIŠTVO									
Nika Brežice ⁽⁶⁾	935 SIT	40.619	217,57 SIT	4,30	0	0,00%	2.972,44 SIT	0,31	0,10
DRUGE STORITVENE DEJAVNOSTI									
Geodetski zavod Slovenije ⁽⁶⁾	1.734 SIT	40.231	106,65 SIT	16,26	60 SIT	3,46%	3.475,91 SIT	0,50	0,12
FARMACIJA									
Krka Novo mesto ⁽⁶⁾	41.309 SIT	11.038.405	3.267,46 SIT	12,64	950 SIT	2,30%	24.261,46 SIT	1,70	0,29
GOSPODINJSKI APARATI									
Gorenje Velenje	3.839 SIT	4.060.980	337,11 SIT	11,39	95 SIT	2,47%	4.579,82 SIT	0,84	0,25
GRADBENIŠTVO									
Gradbeno podjetje Grosuplje ⁽⁶⁾	5.900 SIT	(583.499)	(2.926,11 SIT)	⁽⁴⁾	0	0,00%	20.918,09 SIT	0,28	0,03
HOTELI, GOSTINSTVO IN TURIZEM									
Terme Čatež ⁽⁶⁾	26.603 SIT	1.381.281	2.669,22 SIT	9,97	350 SIT	1,32%	27.115,91 SIT	0,98	0,22
Terme 3000 ⁽⁶⁾	1.905 SIT	338.288	118,21 SIT	16,11	0	0,00%	1.936,94 SIT	0,98	0,22
HRANA IN PIJAČE									
Droga Portorož	81.001 SIT	1.519.426	5.387,41 SIT	15,04	2.000 SIT	2,47%	55.401,69 SIT	1,46	0,08
Kolinska Ljubljana	4.801 SIT	1.069.413	338,30 SIT	14,19	120 SIT	2,50%	5.052,88 SIT	0,95	0,36
Minotest Ajdovščina ⁽⁶⁾	1.800 SIT	333.313	139,51 SIT	12,91	42 SIT	2,33%	2.162,15 SIT	0,83	0,07
Pivovarna Laško	5.962 SIT	1.378.039	181,41 SIT	32,87	100 SIT	1,68%	4.807,92 SIT	1,24	0,25
Pivovarna Union ⁽⁶⁾	86.000 SIT	745.629	1.652,86 SIT	52,03	600 SIT	0,70%	45.338,35 SIT	1,90	0,32
Radenska Radenci	1.450 SIT	790.170	157,48 SIT	9,21	70 SIT	4,83%	3.981,70 SIT	0,36	0,03
Žito Ljubljana ⁽⁶⁾	30.000 SIT	849.237	2.466,66 SIT	12,16	545 SIT	1,82%	41.192,07 SIT	0,73	0,19
KEMIJA									
Etol Celje	39.000 SIT	734.760	3.237,19 SIT	12,05	1.100 SIT	2,82%	41.389,29 SIT	0,94	0,33
Sava Kranj	23.176 SIT	1.566.112	914,50 SIT	25,34	546 SIT	2,36%	30.066,69 SIT	0,77	0,10
NAFTA IN PLIN									
Istrabenz Koper	6.494 SIT	3.772.511	728,95 SIT	8,91	100 SIT	1,54%	5.580,27 SIT	1,16	0,04
Petrol Ljubljana	38.504 SIT	5.310.767	2.582,51 SIT	14,91	700 SIT	1,82%	32.641,53 SIT	1,18	0,20
NEKOVINE									
Comet Zreče ⁽⁶⁾	3.005 SIT	496.583	296,04 SIT	10,15	0	0,00%	3.184,45 SIT	0,94	0,06
TRANSPORT									
Aerodrom Ljubljana ⁽⁵⁾	4.650 SIT	1.552.796	409,00 SIT	11,37	200 SIT	4,30%	4.406,46 SIT	1,06	0,03
Intereuropa Koper ⁽⁶⁾	5.253 SIT	5.321.439	704,21 SIT	7,46	200 SIT	3,81%	4.319,55 SIT	1,22	0,12
Luka Koper ^{(5) (6)}	4.724 SIT	4.354.005	311,00 SIT	15,19	190 SIT	4,02%	3.959,86 SIT	1,19	0,12
TRGOVINA									
Delo Prodaja ⁽⁶⁾	5.400 SIT	402.699	693,19 SIT	7,79	250 SIT	4,63%	5.452,62 SIT	0,99	0,63
Emona obala Koper ^{(3) (6)}	1.600 SIT	(256.591)	(159,50 SIT)	⁽⁴⁾	0	0,00%	6.661,35 SIT	0,24	0,18
Kompas MTS	1.010 SIT	(991.355)	(281,10 SIT)	⁽⁴⁾	100 SIT	9,90%	3.496,47 SIT	0,29	0,24
Mercator Ljubljana	22.999 SIT	4.925.605	1.535,17 SIT	14,98	450 SIT	1,96%	24.808,83 SIT	0,93	0,18
Salus Ljubljana	91.965 SIT	1.555.405	11.863,72 SIT	7,75	3.500 SIT	3,81%	52.905,40 SIT	1,74	0,08
Merkur Kranj	22.005 SIT	1.881.397	2.096,65 SIT	10,50	650 SIT	2,95%	31.601,21 SIT	0,70	0,22
Tehnonounion Ljubljana ⁽⁶⁾	12.500 SIT	(188.811)	(2.351,01 SIT)	⁽⁴⁾	0	0,00%	49.580,93 SIT	0,25	0,06
Živila Kranj ⁽⁶⁾	13.116 SIT	480.509	1.663,66 SIT	7,88	0	0,00%	35.728,87 SIT	0,37	0,38
ZALOŽNIŠTVO									
Delo Ljubljana	22.011 SIT	780.468	1.170,61 SIT	18,80	1.000 SIT	4,54%	8.425,23 SIT	2,61	0,24
POVPREČJE TRGA ⁽⁷⁾									
				12,76		2,25%		1,01	

Izračuni so opravljeni na podlagi konsolidiranih računovodskih izkazov za leto 2002. Izračuni so bili opravljeni na podlagi povprečnega števila izdanih delnic v letu 2002.

(1) T/D = P/E = Tečaj / Čisti dobiček na delnico (izločen popravek kapitala in lastne delnice.)

(2) Promet zadnjih dvanajstih mesecev, povprečna kapitalizacija na osnovi vrednosti na zadnji dan v tekočem mesecu, pred 6 in 12 meseci.

(3) Izločene delnice hčerinske družbe.

(4) Izračun ni smisel.

(5) Pri Aerodromu in Luki Koper se P / E računa na vse izdane delnice (redne in prednostne).

(6) Dividendna donosnost je izračunana na podlagi izplačane dividende za leto 2001.

(7) Kazalniki so izračunani na podlagi konsolidiranih računovodskih izkazov za leto 2002. Iz izračuna so izzeti rezultati družbe Kompas MTS, zaradi prevrednotenja naložb.

Povprečni T/D = P/E = kapitalizacija rednih delnic borznega trga (30.6.2003) / vsota neto dobičkov družb borzne kotacije (za leto 2002), prilagojena glede na delež kotirajočih delnic.

Povprečna div. donosnost = vsota dividend, ki so jih izplačale družbe borzne kotacije v letu 2002 oz. 2003, prilagojene za delnice, ki ne kotirajo / tržna kapitalizacija rednih delnic borzne kotacije (30.6.2003).

Povprečni PB = tečaj/knjižna vrednost = kapitalizacija rednih delnic borznega trga (30.6.2003) / vsota kapitala družb borzne kotacije (31.12.2002), prilagojena glede na delež kotirajočih delnic.

E2) DELEŽI IN NETO NAKUPI TUJIH INVESTITORJEV

SPREMEMBE DELEŽEV TUJIH INVESTITORJEV V TEKOČEM LETU

Izdaja	Stanje v % 30.6.2003	Stanje v % 30.6.2002	Sprememba od 30.6.2002 do 30.6.2003 v % točkah	Kapitalizacija na 30.6.2003 v mio SIT
EMONA OBALA KOPER	1,01	0,08	0,94	2.786
GORENJE	1,71	1,25	0,46	46.832
PIVOVARNA UNION	42,17	41,85	0,32	38.796
PIVOVARNA LAŠKO	0,48	2,92	-2,44	52.155
INTEREUROPA	0,38	3,41	-3,03	41.513
KOLINSKA	0,36	4,37	-4,01	15.205
KRKA	3,36	9,85	-6,49	146.343

NETO NAKUPI VREDNOSTNIH PAPIRJEV TUJIH INVESTITORJEV NA ORGANIZIRANEM IN NEORGANIZIRANEM TRGU V TEKOČIH MESECIH, V MIO SIT

	Organizirani trg	Neorganizirani trg	Skupaj	Promet tujcev na borzi	Delež kapitalizacije delnic v lasti tujcev	Delež prometa delnic v lasti tujcev
Leto 2002						
Junij	-529,35	3.216,28	2.686,94	1.381,23	10,38%	10,46%
Julij	-1.458,40	-1.282,70	-2.741,10	1.964,10	10,03%	7,99%
Avgust	-4.022,01	689,67	-3.332,34	5.222,23	10,03%	19,52%
September	-5.898,84	114.770,72	108.871,88	10.368,58	9,51%	37,40%
Oktober	-2.571,87	891,34	-1.680,54	8.938,93	8,96%	27,98%
November	-1.136,80	165.953,81	164.817,00	2.003,11	18,17%	9,00%
December	-673,89	-1.239,69	-1.913,57	1.505,21	19,68%	5,07%
Leto 2003						
Januar	-329,00	2.848,09	2.519,09	871,78	19,59%	4,78%
Februar	-175,3	4.491,5	4.316,2	529,5	6,54%	5,36%
Marec	188,7	7.389,3	7.578,0	612,0	7,32%	6,99%
April	-27,4	9.086,1	9.058,7	513,4	7,23%	5,19%
Maj	-50,72	8.964,23	8.913,51	276,15	8,28%	4,17%
Junij	-82,20	11.814,68	11.732,48	580,54	8,34%	7,83%
Skupaj v prvem polletju 2003	-475,88	44.593,91	44.118,03	3.383,29	8,34%	5,56%
Skupaj v letu 2002	-11.895,17	337.085,31	325.190,16	39.402,86	19,68%	14,13%
Skupaj v letu 2001	4.499,69	63.500,44	68.000,03	10.555,78	10,51%	4,45%
Skupaj v letu 2000	208,11	8.540,41	8.748,52	4.295,57	7,77%	2,96%
Skupaj v letu 1999	-2.269,19	674,01	-1.595,09	3.163,40	7,98%	1,88%
Skupaj v letu 1998	2.761,20	-2.104,00	657,30	14.333,90	8,86%	10,72%
Skupaj v letu 1997	8.440,86	9.965,96	18.406,81	24.090,40	n.p.	27,51%
Skupaj v letu 1996	7.439,48	3.381,38	10.820,86	9.718,80	n.p.	14,49%

E3) REKORDNE VREDNOSTI

REKORDNI DNEVNI PROMET V PRVEM POLLETJU 2003

27 Januar 2003

	Vrednost	Število poslov	Količina
Navadni posli	561.744.531	1.564	1.686.524
Aplikacije	141.518.540	257	205.713
Svežnji	4.878.778.425	8	630.604
Skupaj	5.582.041.496 SIT	1.829	2.522.841

NAJVEČJE IN NAJMANJŠE VREDNOSTI PROMETA IN INDEKSOV

	V prvem polletju 2003		V letih 1989-2002	
Mesečni promet v mio SIT	41.500	januar	62.044	december 2002
Dnevni promet v mio SIT	5.582	27.01.2003	11.474	16.07.2002
Število poslov v dnevnu	2.090	28.01.2003	6.411	27.12.2002
Vrednost svežnja v mio SIT	3.017	27.01.2003	8.128	23.11.2001
Indeksi SBI 20				
Max vrednost indeksa SBI 20	3.371,93	24.01.2003	3.547,64	08.11.2002
Min vrednost indeksa SBI 20	3.079,91	30.06.2003	891,93	10.09.1996
Indeksi SBI 20NT				
Max vrednost indeksa SBI 20NT	3.278,37	24.01.2003	3.350,05	28.11.2002
Min vrednost indeksa SBI 20NT	2.951,65	30.06.2003	1.437,30	30.06.1998
Indeksi IPT				
Max vrednost indeksa IPT	2.797,13	27.01.2003	2.699,16	04.12.2002
Min vrednost indeksa IPT	2.528,38	11.06.2003	1.318,83	01.07.1998
Indeksi PIX				
Max vrednost indeksa PIX	2.849,85	24.01.2003	3.013,05	27.11.2002
Min vrednost indeksa PIX	2.558,26	12.03.2003	965,15	29.04.1999
Indeksi BIO				
Max vrednost indeksa BIO	115,06	23.06.2003	113,52	14.12.1995
Min vrednost indeksa BIO	110,20	24.01.2003	100,46	05.07.1995
Indeksi HRANA IN PIJAČE				
Max vrednost indeksa HRANA IN PIJAČE	3.317,95	13.02.2003	2.986,46	28.11.2002
Min vrednost indeksa HRANA IN PIJAČE	2.862,16	27.06.2003	1.499,15	03.05.2001
Indeksi KEMIJA				
Max vrednost indeksa KEMIJA	3.389,71	03.01.2003	3.420,54	28.11.2002
Min vrednost indeksa KEMIJA	2.927,68	23.06.2003	1.476,44	01.07.1998
Indeksi NAFTA IN PLIN				
Max vrednost indeksa NAFTA IN PLIN	4.357,35	05.02.2003	4.664,47	27.11.2002
Min vrednost indeksa NAFTA IN PLIN	3.876,94	12.03.2003	1.591,73	27.06.2000
Indeksi TRANSPORT				
Max vrednost indeksa TRANSPORT	2.887,93	15.05.2003	2.863,02	27.11.2002
Min vrednost indeksa TRANSPORT	2.649,50	08.01.2003	1.132,46	01.07.1998
Indeksi TRGOVINA				
Max vrednost indeksa TRGOVINA	2.429,22	03.01.2003	2.553,74	28.11.2002
Min vrednost indeksa TRGOVINA	2.200,31	30.06.2003	1.172,80	01.07.1998
OSTALO				
Tržna kapitalizacija v mio SIT	2.150.910	31.01.2003	2.203.964	30.11.2002
Delež kapitalizacije delnic v lasti nerezidentov	19,59%	31.01.2003	19,68%	31.12.2002

E4) NOVI VREDNOSTNI PAPIRJI, IZKLJUČITVE IN SPREMEMBE KOTACIJ V LETU 2003

NOVI VREDNOSTNI PAPIRJI NA LJUBLJANSKI BORZI V PRVEM POLLETJU 2003

BORZNA KOTACIJA OBVEZNICE

Izdajatelj	Oznaka	Izdaja	Število sprejetih obveznic	Apoenska struktura	Obrestna mera in zapadlost	Datum sprejema	Datum pričetka trgovanja
Republika Slovenija	RS49	49.izdaja	78.392	380 EUR	4,75%, 10.1.2022	17.01.2003	22.01.2003
Republika Slovenija	RS50	50.izdaja	182.168	100 EUR	4,5%, 24.2.2013	05.03.2003	11.03.2003
Republika Slovenija	RS51	51.izdaja	2.439.250	10.000 SIT	7,75%, 24.2.2006	05.03.2003	11.03.2003
Republika Slovenija	RS52	52.izdaja	1.555.800	10.000 SIT	6,25%, 8.4.2008	14.04.2003	17.04.2003
Republika Slovenija	RS53	53.izdaja	363.841	100 EUR	4,875%, 8.4.2018	14.04.2003	17.04.2003
Blagovno trgovinski center	BTC2	2.izdaja	400.000	100 EUR	7%, 15.8.2001	29.05.2003	06.06.2003
Nova Ljubljanska banka	NLB9	9.izdaja	108.474	100.000 SIT	8,5%, 20.11.2006	10.06.2003	18.06.2003
Nova Ljubljanska banka	NLB10	10.izdaja	108.243	100.000 SIT	TOM + 3%, 20.11.2007	10.06.2003	18.06.2003
Nova Ljubljanska banka	NLB11	11.izdaja	26.326	1.000 EUR	5,1%, 20.11.2009	10.06.2003	18.06.2003

PROSTI TRG

DELNICE

Izdajatelj	Oznaka	Vrsta delnic	Število sprejetih delnic	Nominalna vrednost delnice	Datum sprejema	Datum pričetka trgovanja	Enotni tečaj prvega dne trg.
Unit-as nepremičnine	USAR	redne	173.377	1.000 SIT	14.02.2003	20.02.2003	1.522,00 SIT
Vizija holding, finančna družba	VIHR	redne	2.277.503	1.000 SIT	13.03.2003	17.03.2003	650,00 SIT
Maksima holding, finančna družba	MAHR	redne	6.399.850	1.000 SIT	28.04.2003	06.05.2003	582,54 SIT
AKTIVA INVEST, družba za investiranje	AKIR	redne	775.110	1.000 SIT	23.05.2003	27.05.2003	20.794,22 SIT

POOBLAŠČENE INVESTICIJSKE DRUŽBE

Izdajatelj	Oznaka	Vrsta delnic	Število sprejetih delnic	Nominalna vrednost delnice	Datum sprejema	Datum pričetka trgovanja	Enotni tečaj prvega dne trg.
Triglav steber, PID	TRSR	redne	131.842.661	100 SIT	13.03.2003	20.03.2003	32,36 SIT
VIZIJA I., PID	VZPR	redne	21.299.602	100 SIT	01.04.2003	08.04.2003	50,35 SIT
PID MAKSIMA	MPIR	redne	74.529.513	100 SIT	13.05.2003	21.05.2003	35,11 SIT

POSEBNE INVESTICIJSKE DRUŽBE

Izdajatelj	Oznaka	Vrsta delnic	Število sprejetih delnic	Nominalna vrednost delnice	Datum sprejema	Datum pričetka trgovanja	Enotni tečaj prvega dne trg.
ID MAKSIMA	MAIR	redne	7.811.823	1.000 SIT	13.05.2003	21.05.2003	1.651,07 SIT

IZKLJUČITVE VREDNOSTNIH PAPIRJEV NA LJUBLJANSKI BORZI V PRVEM POLLETJU 2003

BORZNA KOTACIJA

DELNICE

Izdajatelj	Oznaka	Vrsta delnic	Datum izključitve	Razlog izključitve
Lek Ljubljana	LEKA	redne	03.02.2003	sklep na skupščini o umiku delnic iz org.trga
Lek Ljubljana	LEKB	prednostne	03.02.2003	sklep na skupščini o umiku delnic iz org.trga
Banka Vipa	VPPP	prednostne	03.02.2003	vpis pripojitve družbe k Abanki d.d.

OBVEZNICE

Izdajatelj	Oznaka	Izdaja	Datum izključitve
Republika Slovenija	RS4E	4.izdaja	15.01.2003
Republika Slovenija	RSH	15.izdaja serija H	15.01.2003
Republika Slovenija	RSI	15.izdaja serija I	18.03.2003

PROSTI TRG

DELNICE

Izdajatelj	Oznaka	Vrsta delnic	Datum izključitve	Razlog izključitve
Grad Prestranek	GDPR	redne	10.02.2003	umik delnic z organiziranega trga
Dadas poslovni sistem Maribor	DAD	redne	17.02.2003	ne izpolnjuje pogojev za organizirano trgovanje
Hipotekarna banka Brežice	HBR	redne	17.02.2003	ne izpolnjuje pogojev za organizirano trgovanje
Hipotekarna banka Brežice	HBP	prednostne	17.02.2003	ne izpolnjuje pogojev za organizirano trgovanje
Primofin Maribor	PFNP	prednostne imenske	17.02.2003	ne izpolnjuje pogojev za organizirano trgovanje
Razvojna družba Ljubljana	RDRO	redne prinosniške	17.02.2003	ne izpolnjuje pogojev za organizirano trgovanje
Sivent Ljubljana	SINR	redne	18.02.2003	umik delnic z organiziranega trga
PULSAR HOLDING	PLHR	redne	30.05.2003	umik delnic z organiziranega trga
KRUH-PECIVO	KPEG	redne	29.05.2003	umik delnic z organiziranega trga

OBVEZNICE

Izdajatelj	Oznaka	Izdaja	Datum izključitve
SI.MOBIL Ljubljana	SM01E	1.izdaja	18.02.2003

POOBLAŠČENE INVESTICIJSKE DRUŽBE

Izdajatelj	Oznaka	Vrsta delnic	Datum izključitve	Razlog izključitve
DPB Vizija, PID	VZ0N	redne	02.04.2003	preoblikovanje in razdružitev na Vizija holding in Vizija I, PID
PID MAKSIMA	MX1N	redne	14.05.2003	preoblikovanje in razdružitev na Maksima holding in PID Maksima in ID Maksima

POKOJNINSKI BONI

Izdajatelj	Oznaka	Datum izključitve	Razlog izključitve
Kapitalska družba	PB0N	01.01.2003	zaradi poteka proste prenosljivosti

POVEČANJE ŠTEVILA VREDNOSTNIH PAPIRJEV V PRVEM POLLETJU 2003

BORZNA KOTACIJA

DELNICE

Izdajatelj	Oznaka	Vrsta delnic	Št.delnic pred	Št.delnic po	Datum razširitve
Terme 3000	ZMTG	redne	2.861.843	3.184.444	10.06.2003

OBVEZNICE

Izdajatelj	Oznaka	Izdaja	Št.obveznic pred razširitvijo	Št.obveznic po razširitvi	Datum razširitve
Republika Slovenija	RS50	50.izdaja	182.168	612.818	03.06.2003
Republika Slovenija	RS51	51.izdaja	2.439.250	4.447.050	03.06.2003

PROSTI TRG

OBVEZNICE

Izdajatelj	Oznaka	Izdaja	razširitvijo	razširitvi	Datum razširitve
Slovenska odškodninska družba	SOS2E	2. izdaja	7.000.000	10.500.000	02.10.2002

PROSTI TRG

DELNICE

Izdajatelj	Oznaka	Vrsta delnic	Št.delnic pred razširitvijo	Št.delnic po razširitvi	Datum razširitve
ŽITO INTES živilska industrija	IMTG	redne	549.982	2.518.194	14.02.2003

ZMANJŠANJE ŠTEVILA VREDNOSTNIH PAPIRJEV V PRVEM POLLETJU 2003

PROSTI TRG

DELNICE

Izdajatelj	Oznaka	Vrsta delnic	Št.delnic pred zmanjšanjem	Nom. vr. delnice pred zmanjšanjem	Št.delnic po zmanjšanju	Nom. vr. delnice po zmanjšanju	Datum zmanjšanja
Capita	CAP1	redne	585.116	1.000 SIT	315.963	1.000 SIT	20.01.2003
Železarna Ravne - Monter Dravograd	ZMDG	redne	444.100	1.000 SIT	359.761	1.000 SIT	08.04.2003

OBVEZNICE, KI SO ZAPADLE V PRVEM POLLETJU 2003

Izdajatelj	Oznaka	Izdaja	Trg	Zadnji dan trgovanja	Datum zapadlosti
Republika Slovenija	RS16	16.izdaja	borzna kotacija	17.02.2003	24.02.2003
Republika Slovenija	RS08E	8.izdaja	borzna kotacija	26.05.2003	01.06.2003
Republika Slovenija	RS14	14.izdaja	borzna kotacija	26.05.2003	01.06.2003
Nova KBM	KBM1E	1.izdaja	borzna kotacija	26.05.2003	01.06.2003

SPREMEMBA FIRME V PRVEM POLLETJU 2003

Naziv firme izdajatelja pred spremembo	Naziv firme izdajatelja po spremembi	Datum spremembe	Trg
Intes, mlini in testenine	ŽITO INTES	12.02.2003	prosti trg

F) SEZNAM VREDNOSTNIH PAPIRJEV

F1) DELNICE - BORZNA KOTACIJA

Izdajatelj	Vrsta delnic	Trgovalna koda	Dejavnost	V sodni register vpisani in vplačani osnovni kapital (v 000 SIT)	Sestava kapitala	Datum sprejema	Datum začetka trgovanja	Enotni tečaj prvega trgovalnega dne	Nom. vred. delnice (v SIT)	Število delnic na organiziranem trgu	Dividenda za leto 2001 oz. 2002	Datum brez upravičenja do dividende	Naslov izdajatelja	Telefon Faks	Direktor družbe Kontaktne osebe	
1	Aerodrom Ljubljana	redne imenske	AELG	letališke storitve	3.796.527	1.936.229 rednih delnic na ime in 1.860.298 prednostnih participativnih delnic z omejeno glasovalno pravico z nominalno 1.000 SIT	15.09.1997	08.10.1997	2.203,53 SIT	1.000	1.936.229	176 SIT	27.06.2002	Zg.Brnik 130a 4210 Brnik	Tel: 04 20 61 000 Faks: 04 20 21 220	Viktor Može - predsednik uprave Nada Pesjak - članica uprave Marina Zupanc - direktorica fin.sektorja
2	Banka Koper	redne imenske	BKP	banka	5.313.590	531.359 rednih delnic z nominalno 10.000 SIT	24.02.2000	14.03.2000	26.391,30 SIT	10.000	531.359	2.000 SIT	01.07.2002	Pristaniška 14 6502 Koper	Tel: 05 66 51 100 Faks: 05 66 51 369	Vojko Čok - predsednik uprave Igor Bahčič - vodja službe
3	Comet Zreče	redne imenske	CHZG	proizvodnja umetnih brusilnih sredstev in druge tehnične keramike	1.700.688	1.700.688 navadnih delnic na ime z nominalno 1.000 SIT	22.10.1998	02.11.1998	1.513,16 SIT	1.000	1.700.688	-		Tovarniška 5 3214 Zreče	Tel: 03 75 75 000 Faks: 03 75 75 100	Marjan Lurger - generalni direktor Zdravko Ivačić - poslovni sekretar
4	Delo Ljubljana	redne imenske	DELR	založništvo, izdajanje časopisov	667.464	667.464 rednih delnic na ime z nominalno 1.000 SIT	17.12.1998	13.01.1999	7.636,77 SIT	1.000	667.464	1.000 SIT	12.05.2003	Dunajska 5 1000 Ljubljana	Tel: 01 47 37 400 Faks: 01 47 37 406	Jure Apih - predsednik uprave Emil Suštar, Ivo Oman - člana uprave
5	Delo Prodaja	redne imenske	DPRG	prodaja in distribucija časopisov	593.549	593.549 rednih delnic na ime z nominalno 1.000 SIT	25.01.2001	12.02.2001	8.212,72 SIT	1.000	593.549	250 SIT	19.07.2002	Dunajska 5 1000 Ljubljana	Tel: 01 47 38 600 Faks: 01 47 38 604	Jure Božič - predsednik uprave Biserka Božičnik Križanec
6	Droga Portorož	redne imenske	DRPG	predelava in pakiranje kave, začimb, čajev in drugih živilskih proizvodov	2.827.680	282.768 rednih delnic na ime z nominalno 10.000 SIT	14.05.1996	12.06.1996	13.320,65 SIT	10.000	282.768	1.755 SIT	05.06.2002	Industrijska cesta 21 6310 Izola	Tel: 05 663 15 21 Faks: 05 663 15 34	Matjaž Čačovič - predsednik uprave
7	Emona obala Koper	redne imenske	EOKG	trgovina z živilskimi in neživilskimi proizvodi na drobno in na debelo	1.741.456	1.741.456 rednih delnic na ime z nominalno vrednostjo 1.000 SIT	16.12.1997	7.1.1998 (28.4.97 prosti trg)	2.700,00 SIT (2.762,67SIT)	1.000	1.741.456	-		Pristaniška 12 6000 Koper	Tel: 05 665 31 00 Faks: 05 639 86 82	Aleš Škrabo - predsednik uprave Samo Faganeli - strokovni sodelavec
8	Etol Celje	redne imenske	ETOG	predelava arom in eteričnih olj	2.745.760	274.576 navadnih delnic na ime z nominalno 10.000 SIT	21.11.1996	21.02.1997	17.043,27 SIT	10.000	274.576	1.100 SIT	08.05.2003	Škofja vas 39 3000 Celje	Tel: 03 42 77 100 Faks: 03 42 77 118	Ivan Ferme - generalni direktor Brigita Čokl - vodja financ in računovodstva
9	Geodetski zavod Slovenije	redne imenske	GZRG	izmera in kartiranje zemljišč	379.820	379.820 rednih delnic na ime z nominalno vrednostjo 1.000 SIT	14.12.2000	08.01.2001	1.100,00 SIT	1.000	379.820	-		Zemljemska 12 1000 Ljubljana	Tel: 01 43 27 136 Faks: 01 23 10 434	Rudi Zavri - direktor Rade Vučkovič - direktor sektorja služb zavoda
10	Gorenje Velenje	redne imenske	GRVG	proizvodnja električnih gospodirskih aparatov	12.200.000	12.200.000 rednih delnic z nominalno 1.000 SIT	30.10.2000	10.11.2000 (2.8.1998 prosti trg)	1.994,40SIT (1.483,65 SIT)	1.000	12.200.000	80 SIT	27.06.2002	Partizanska 12 3000 Velenje	Tel: 03 89 91 000 Faks: 03 89 92 760	Franjo Bobinac - predsednik uprave Silva Globočnik
11	Gradbeno podjetje Grosuplje	redne imenske razreda B	GPG	gradbena dejavnost	1.994.111	199.411 rednih imenskih delnic razreda B z nominalno 10.000 SIT	14.12.1994	23.12.1994	15.782,08 SIT	10.000	199.411	60 SIT	05.07.2002	Emonska 8 1000 Ljubljana	Tel: 01 4709 300 Faks: 01 42 58 327	Martino Samardžija - generalni direktor Brigita Kolenc - finančna direktorica
12	Intereuropa Koper	redne imenske	IEKG	mednarodna špedicija, pomorska agencija in mednarodni cestni tovorni promet	7.902.413	7.902.413 rednih delnic na ime z nominalno 1.000 SIT	24.12.1997	12.01.1998	2.111,24 SIT	1.000	7.902.413	200 SIT	22.07.2002	Vojkovo nabrežje 32 6000 Koper	Tel: 05 664 10 00 Faks: 05 664 26 74	Jože Kranjc - predsednik uprave Matej Okretič - sektor za finance
13	Istrabenz Koper	redne imenske	ITBG	upravljanje holding družb	5.180.000	5.180.000 navadnih delnic na ime z nominalno 1.000 SIT	30.05.1997	16.6.1997 (3.2.97 prosti trg)	2.812,32 SIT (3.479,56 SIT)	1.000	5.180.000	130 SIT	03.06.2002	Ulica Zore Perelc Godina 2 6000 Koper	Tel: 05 662 15 00 Faks: 05 662 15 15	Igor Bavčar - generalni direktor Cvetka Erzetič - stiki z javnostmi Aldo Gabrijel - član uprave
14	Kolinska Ljubljana	redne imenske	KOLR	proizvodnja in prodaja živilskih izdelkov	3.169.525	3.169.525 rednih imenskih delnic z nominalno 1.000 SIT	24.11.1995	08.01.1996	1.123,67 SIT	1.000	3.166.992	120 SIT	20.05.2003	Kolinska ulica 1 1544 Ljubljana	Tel: 01 47 21 500 Faks: 01 47 21 708	Lojze Deželak - generalni direktor Iztok Bricl - direktor finančno računovodskega sektorja
15	Kompas MTS	redne imenske	MTSG	prostotcarska prodaja, mejno-turistična dejavnost	3.526.714	3.526.714 navadnih delnic na ime z nominalno 1.000 SIT	24.11.2000	08.12.2000	1.255,24 SIT	1.000	3.526.714	950 SIT	04.07.2002	Pražakova 4 1000 Ljubljana	Tel: 01 23 44 100 Faks: 01 23 19 156	Veronika Šketa - direktorica Mateja Fortič - namestnica direktorice
16	Krka tovarna zdravil Novo mesto	redne imenske	KRKG	proizvodnja farmacevtskih preparatov	3.526.714	3.542.612 rednih delnic na ime po 4.000 SIT	14.10.1997	4.11.1997 (10.2.97 prosti trg)	21.370,19 SIT (26.167,36 SIT)	4.000	3.542.612	190 SIT	22.07.2002	Šmarješka c. 6 8501 Novo mesto	Tel: 07 33 12 111 Faks: 07 33 21 537	Miloš Kovačič - generalni direktor Mihaela Korent - služba za planiranje in poslovne informacije
17	Luka Koper	redne imenske	LKPG	prekladanje, skladiščenje in druge pristaniške storitve	14.000.000	7.140.000 navadnih delnic in 6.860.000 prednostnih participativnih delnic z omejeno glasovalno pravico z nominalno 1.000 SIT	01.10.1996	20.11.1996	2.502,13 SIT	1.000	7.140.000	42 SIT	28.06.2002	Vojkovo nabrežje 38 6000 Koper	Tel: 05 665 69 56 Faks: 05 639 80 40	Bruno Korelič - generalni direktor Karlo Rohl
18	Mercator poslovni sistem Ljubljana	redne imenske	MELR	trgovina, agroživilska industrija, kmetijstvo in gostinska dejavnost	32.085.040	3.208.504 rednih delnic na ime z nominalno 10.000 SIT	10.12.1997	22.12.1997 (4.4.96 prosti trg)	4.296,36 SIT (3.574,07 SIT)	10.000	3.208.504	450 SIT	22.05.2003	Dunajska cesta 107 1000 Ljubljana	Tel: 01 560 10 00 Faks: 01 568 21 00	Zoran Janković - predsednik uprave Jadranka Dakič - članica uprave

F1) DELNICE - BORZNA KOTACIJA

Izdajatelj	Vrsta delnic	Trgovalna koda	Dejavnost	V sodni register vpisani in vplačani osnovni kapital (v 000 SIT)	Sestava kapitala	Datum sprejema	Datum začetka trgovanja	Enotni tečaj prvega trgovalnega dne	Nom. vred. delnice (v SIT)	Število delnic na organiziranem trgu	Dividenda za leto 2001 oz. 2002	Datum brez upravičenja do dividende	Naslov izdajatelja	Telefon Faks	Direktor družbe Kontaktne osebe	
19	Merkur Naklo	redne imenske	MER	trgovina na debelo in drobno s kovinskimi proizvodi, inštalacijskim materialom, napravami za ogrevanje	9.125.850	912.585 rednih delnic na ime z nominalo 10.000 SIT	19.11.1998	30.11.1998	18.004,84 SIT	10.000	912.585	600 SIT	02.07.2002	Cesta na Okroglo 7 4202 Naklo	Tel: 04 206 70 00 Faks: 04 25 88 805	Bine Kordež - predsednik uprave Ana Hostnik - direktorica ekonomsko analitičnega področja
20	Minotest Ajdovščina	redne imenske	MAJG	živilska industrija	2.389.177	2.389.177 rednih delnic na ime z nominalo 1.000 SIT	06.03.2000	03.04.2000	1.050,00 SIT	1.000	2.389.177	300 SIT	24.06.2002	Tovarniška 14 5270 Ajdovščina	Tel: 05 364 45 00 Faks: 05 366 1037	David Naberj - predsednik uprave
21	Nika investiranje in razvoj Brežice	redne prinosniške	NIKN	finančne storitve	186.695	186.695 rednih delnic na ime z nominalo 1.000 SIT	04.06.1991	01.07.1991	1.755,00 SIT	1.000	186.695	-		Trg Izgnancev 1a 8250 Brežice	Tel: 07 49 62 236 01 432 41 16 Faks: 07 69 62 852 01 433 11 55	Branko Šušterič - direktor
22	Petrol Ljubljana	redne imenske	PETG	prodaja nafnih derivatov	12.517.806	2.086.301 rednih imenskih delnic z nominalo 6.000 SIT	18.03.1997	05.05.1997	17.178,89 SIT	6.000	2.086.301	700 SIT	28.05.2003	Dunajska 50 1000 Ljubljana	Tel: 01 47 14 102 Faks: 01 47 14 158	Janez Lotrič - predsednik uprave Franci Perič - svetovalec direktorja
23	Pivovarna Laško	redne imenske	PILR	proizvodnja in prodaja piva	8.747.652	8.747.652 rednih imenskih delnic z nominalo 1.000 SIT	13.01.2000	01.02.2000	5.634,77 SIT	1.000	8.747.652	-		Trubarjeva 28 3270 Laško	Tel: 03 734 80 00 Faks: 03 57 31 637	Anton Turnšek - direktor Dragica Čepin - vodja službe računovodstva
24	Pivovarna Union	redne imenske	PULG	proizvodnja piva, mineralnih vod in brezalkoholnih pijač ter drugih živil	4.511.140	451.114 rednih imenskih delnic z nominalo 10.000 SIT	22.02.2000	06.03.2000	45.363,89 SIT	10.000	451.114	277 SIT	12.06.2002	Pivovarniška ulica 2 1001 Ljubljana	Tel: 01 47 17 251 Faks: 01 47 17 255	Marijan V. Mir - predsednik uprave Franciška Hunjet - finančna direktorica
25	Probanka Maribor	prednostne imenske	PRBP	banka	1.426.691	1.026.691 navadnih imenskih delnic PRBP in 400.000 prednostnih imenskih delnic PRBP, vse z nominalo 1.000 SIT	30.03.1993	30.03.1993	14.613,14 SIT	1.000	400.000	600 SIT	26.07.2002	Gosposka 23 2000 Maribor	Tel: 02 25 20 500 Faks: 02 25 25 600	Romana Pajenk - generalna direktorica Tina Murn - stiki z javnostmi
26	Radenska Radenci	redne imenske	RARG	opravljanje dejavnosti turizma, polnitev mineralnih voda in brezalkoholnih pijač in proizvodnja polnilne in pakirne opreme	5.061.856	5.061.856 rednih delnic na ime z nominalo 1.000 SIT	07.02.1997	03.04.1997	1.984,08 SIT	1.000	5.061.856	-		Zdraviliško naselje 14 9252 Radenci	Tel: 02 520 20 20 Faks: 02 520 10 67	Zlatko Vili Hohnjec - generalni direktor Milan Verdev - stiki z javnostmi
27	Salus Ljubljana	redne prinosniške	SALR	trgovina na debelo s farmacevtskimi, medicinskimi in drugimi proizvodi	264.980	135.000 prinosniških razreda B z nominalo 1.000 SIT ter 13.000 prednostnih z nominalo 10.000 SIT	16.01.1992	16.01.1992	2.460,00 SIT	1.000	134.980	3.500 SIT	12.05.2003	Mašera Spasičeva 10 1000 Ljubljana	Tel: 01 589 91 42 Faks: 01 588 10 22	Marko Rupret - direktor
28	Sava Kranj	redne imenske	SAVA	gumarska in kemična industrija	17.209.870	1.720.987 rednih delnic z nominalo 10.000 SIT	13.12.1999	06.01.2000	17.386,75 SIT	10.000	1.720.987	530 SIT	31.05.2002	Škofjeloška c.6 4502 Kranj	Tel: 04 206 5000 Faks: 04 206 6446	Janez Bohorič - predsednik uprave Miha Dolinar
29	Tehnounion Ljubljana	redne imenske	TEHG	zastopanje in trženje motornih vozil	840.050	84.005 rednih delnic z nominalo 10.000 SIT	19.11.1998	26.11.1998	55.800,00 SIT	10.000	84.005	350 SIT	29.06.2002	Bravničarjeva 11 1000 Ljubljana	Tel: 01 513 50 00 Faks: 01 51 35 293	Gregor Tratnik - predsednik uprave Matja Veberič
30	Terme Catež	redne imenske	TCRG	medicinska rehabilitacija in turizem	4.049.826	674.971 delnic po 6.000 SIT	07.06.1993	26.08.1993	1.156,61 SIT	6.000	674.971	-		Topliška c. 35 8250 Brežice	Tel: 07 49 35 910 Faks: 07 49 62 721	Bonit Mokrovič - direktor Zvone Krulc - pomočnik direktorja
31	Terme 3000	redne imenske	ZMTG	specialistična ambulančna dejavnost, gostinstvo, turizem	3.184.444	3.184.444 navadnih delnic na ime z nominalo 1.000 SIT	11.09.1997	25.09.1997	1.198,26 SIT	1.000	3.184.444	-		Kranjčeva 12 9226 Moravske Toplice	Tel: 02 51 12 300 Faks: 02 548 16 07	Dušan Bencik - direktor Marjan Maček - pomočnik direktorja
32	Žito Ljubljana	redne imenske	ZTOG	prehrambena industrija	3.487.650	348.765 rednih delnic na ime z nominalo 10.000 SIT	03.03.2000	20.03.2000	20.502,10 SIT	10.000	348.765	-		Šmartinska cesta 154 1000 Ljubljana	Tel: 01 54 01 373 Faks: 01 540 41 75	Rudolf Kajfner - predsednik uprave Bojan Štravs - vodja finančno računovodske službe
33	Živila Kranj	redne imenske	ZKNG	trgovina in gostinstvo	3.199.970	319.997 rednih delnic na ime z nominalo 10.000 SIT	13.04.2000	15.05.2000	11.841,30 SIT	10.000	319.997	545 SIT	28.06.2002	Cesta na Okroglo 3 4202 Naklo	Tel: 04 25 68 200 Faks: 04 25 71 164	Branko Remic - direktor družbe

F2) DELNICE - PROSTI TRG

	Izdajatelj	Trgovalna koda	Vrsta delnic	Datum sprejema	Datum začetka trgovanja	Dejavnost	V sodni register vpisani in vplačani osnovni kapital (v 000 SIT)	Sestava kapitala	Enotni tečaj prvega trgovalnega dne (v SIT)	Nom. vred. delnice (v SIT)	Dividenda za leto 2001 oz. 2002	Datum brez upravičenja do dividende	Št. delnic na organiziranem trgu	Naslov izdajatelja	Telefon Faks	Direktor družbe Kontaktne osebe
1	Agrokombinat Maribor	AKMG	redne imenske	21.09.1999	24.09.1999	trgovina, proizvodnja krmil za živino, žita, izdelkov mleka in mesa ter storitve silosov	499.291	499.291 rednih delnic na ime z nominalo 1.000 SIT	250,00	1.000	-		453.956 rednih delnic	Partizanska cesta 6 2000 Maribor	Tel: 02 65 44 100 Faks: 02 25 11 681	Bogdan Pečuh - predsednik uprave
2	AKTIVA INVEST	AKIR	redne imenske	23.05.2003	27.05.2003	podjetniško in poslovno svetovanje	775.110	775.110 rednih delnic na ime z nominalo 1.000 SIT	20.794,22	1.000	-		775.110 rednih delnic	Dunajska 156 1000 Ljubljana	Tel: 01 560 46 71 Faks: 01 560 46 77	Aleš Okorn - direktor družbe
3	Alpetour potovalna agencija Kranj	APAG	redne imenske	21.07.2000	02.08.2000	prevoz potnikov v cestnem potniškem prometu	771.662	385.831 rednih delnic na ime z nominalo 2.000 SIT	1.000,00	2.000	80 SIT	09.07.2002	263.042 rednih delnic	Mirka Vadnova 8 4000 Kranj	Tel: 04 201 20 11 Faks: 04 20 13 101	Janko Knaflič - predsednik uprave
4	Avto Celje	AVCG	redne imenske	22.01.1997	04.02.1997	prodaja in servis motornih vozil	418.077	418.077 rednih delnic na ime z nominalo 1.000 SIT	2.865,67	1.000	-		418.077 rednih delnic	Ljubljanska c.11 3000 Celje	Tel: 03 426 1304 Faks: 03 54 84 482	Anton Guzej - predsednik uprave Stane Leskovšek
5	Avtoprevozištvu in servisi Velenje	ASVG	redne imenske	22.08.1997	01.09.1997	prevoz blaga in potnikov v cestnem prometu	308.696	308.696 rednih delnic na ime z nominalo 1.000 SIT	320,00	1.000	-		308.696 rednih delnic	Koroška 64 3320 Velenje	Tel: 03 586 92 01 Faks: 03 58 55 557	Jakob Holesšek - direktor Drago Dolenc
6	Belinka holding Ljubljana	BELG	redne imenske	05.10.2000	19.10.2000	upravljanje družb	2.702.532	2.702.532 rednih delnic na ime z nominalo 1.000 SIT	2.200,00	1.000	130 SIT	21.05.2003	2.702.532 rednih delnic	Zasavska cesta 95 1000 Ljubljana	Tel: 01 588 62 99 Faks: 01 588 63 03	mag. Silvo Svete - direktor
7	Capita Ljubljana	CAP1	redne imenske	26.08.1997	05.09.1997	upravljanje holding družb	315.963	315.963 rednih delnic na ime z nominalo 1.000 SIT	556,63	1.000	-		315.963 rednih delnic	Pražakova 6 1000 Ljubljana	Tel: 01 433 51 66 Faks: 01 433 22 01	Zoran Švara - direktor Mojca Dolensek
8	Cetis Celje	CETG	redne imenske	27.02.1997	10.03.1997	proizvodnja grafičnih potrebščin in papirja	2.400.000	200.000 rednih delnic z nominalo 12.000 SIT	8.821,17	12.000	750 SIT	30.05.2003	200.000 rednih delnic	Čopova 24 3000 Celje	Tel: 03 42 78 500 Faks: 03 42 78 817	Drago Polak - direktor Miro Zakrajšek
9	Cinkarna Celje	CICG	redne imenske	27.02.1998	06.03.1998	proizvodnja kemikalij in predelava cinka	4.887.756	814.626 rednih delnic z nominalo 6.000 SIT	6.300,00	6.000	500 SIT	29.05.2003	812.477 rednih delnic	Kidričeva 26 3000 Celje	Tel: 03 42 76 000 Faks: 03 54 11 178	Marjan Prelec - predsednik uprave Marja Kolarič
10	Color Medvode	COMG	redne imenske	05.01.1998	15.01.1998	proizvodnja sintetičnih smol in premazov	1.900.782	950.391 rednih delnic z nominalo 2.000 SIT	5.010,73	2.000	-		950.391 rednih delnic	Cesta komandanta Staneta 4 1215 Medvode	Tel: 01 362 91 00 Faks: 01 36 13 412	Tomaž Bučar - direktor Slavica Brank
11	Creina Kranj	CRKG	redne imenske	15.02.2000	21.02.2000	proizvodnja in trgovina kmetijskih in industrijskih strojev in naprav	194.376	48.594 rednih delnic z nominalo 4.000 SIT	2.501,00	4.000	-		48.594 rednih delnic	Ulica Mirka Vadnova 8 4000 Kranj	Tel: 04 20 13 360 Faks: 04 20 13 363	Peter Zaletelj - direktor
12	Dana Mirna	DMRG	redne imenske	02.06.1999	07.06.1999	predelava sadja in zelenjave ter proizvodnja brezalkoholnih in alkoholnih pijač	404.231	404.231 rednih delnic z nominalo 1.000 SIT	1.100,00	1.000	-		356.128 rednih delnic	Glavana cesta 34 8233 Mirna	Tel: 07 34 62 200 Faks: 07 34 62 210	Jože Pravne - direktor
13	DZS Ljubljana	DZS	redne imenske	07.05.1999	12.05.1999	založništvo in trgovina	1.429.368	1.429.368 rednih delnic z nominalo 1.000 SIT	2.141,02	1.000	180 SIT	22.08.2002	1.429.368 rednih delnic	Mali trg 6 1000 Ljubljana	Tel: 01 43 23 233 Faks: 01 43 26 013	Bojan Petan - predsednik uprave
14	Egoles Škofja Loka	GKRG	redne imenske	14.09.1999	17.09.1999	izkoriščanje gozdov in prodaja lesnih sortimentov	258.300	258.300 rednih delnic z nominalo 1.000 SIT	800,00	1.000	-		258.300 rednih delnic	Kidričeva 56 4220 Škofja Loka	Tel: 04 511 13 50 Faks: 04 511 13 53	Andrej Drašler - direktor
15	ELMO Ljubljana	IELG	redne imenske	16.02.2001	22.02.2001	elektroinstalacije	708.000	708.000 rednih delnic z nominalo 1.000 SIT	266,00	1.000	-		708.000 rednih delnic	Vojkova 58 1000 Ljubljana	Tel: 01 568 21 71 Fax: 01 436 76 66	Žmavc Franc - direktor
16	ETRA 33	ETRG	redne imenske	04.11.2002	07.11.2002	proizvodnja elektromotorjev, generatorjev in transformatorjev	454.230	45.423 rednih delnic z nominalo 10.000 SIT	25.000,00	10.000	-		45.423 rednih delnic	Šlandrova 10 1000 Ljubljana	Tel: 01 530 28 00 Fax: 01 530 28 30	Janez Erjavec - direktor
17	Finira Ljubljana	FIRR	redne imenske	03.10.2002	10.10.2002	ustanavljanje, financiranje in upravljanje družb	2.179.206	2.179.206 rednih delnic z nominalo 1.000 SIT	350,00	1.000	-		2.179.206 rednih delnic	Železna cesta 18 1000 Ljubljana	Tel: 01 473 44 37	Samo Primožič - direktor

F2) DELNICE - PROSTI TRG

	Izdajatelj	Trgovalna koda	Vrsta delnic	Datum sprejema	Datum začetka trgovanja	Dejavnost	V sodni register vpisani in vplačani osnovni kapital (v 000 SIT)	Sestava kapitala	Enotni tečaj prvega trgovalnega dne (v SIT)	Nom. vred. delnice (v SIT)	Dividenda za leto 2001 oz. 2002	Datum brez upravičenja do dividende	Št. delnic na organiziranem trgu	Naslov izdajatelja	Telefon Faks	Direktor družbe Kontaktne osebe
18	Fond invest	MHLG	redne imenske	30.01.2001	09.02.2001	upravljanje holding družb	258.586	258.586 rednih delnic na ime z nominalo 1.000 SIT	249,69	1.000	-		258.586 rednih delnic	Železna cesta 14 1000 Ljubljana	Tel: 01 234 01 50 Faks: 01 234 01 86	Janko Popovič - predsednik uprave
19	Fructal Ajdovščina	FRAG	redne imenske	23.12.1997	06.01.1998	proizvodnja sadnih sokov	2.505.613	2.505.613 rednih delnic z nominalo 1.000 SIT	1.790,00	1.000	84 SIT	08.07.2002	2.504.151 rednih delnic	Tovarniška cesta 7 5270 Ajdovščina	Tel: 05 36 91 202 Faks: 05 36 91 830	Dušan Mikuš - predsednik uprave Miran Božič
20	Gea college Ljubljana	GEAR	redne	05.01.1995	05.01.1995	izobraževanje in usposabljanje podjetnikov	147.885	147.885 rednih delnic z nominalo 1.000 SIT	2.500,00	1.000	-		147.885 rednih delnic	WTC, Dunajska 156 1000 Ljubljana	Tel: 01 568 70 02 Faks: 01 568 82 13	Franc Vidic - predsednik uprave
21	Gea tovarna olja Slovenska Bistrica	GSBG	redne imenske	22.07.1996	30.07.1996	proizvodnja rastlinskih olj in masti	846.600	846.600 rednih delnic na ime z nominalo 1.000 SIT	1.973,79	1.000	-		660.348 rednih delnic	Trg svobode 30 2310 Slovenska Bistrica	Tel: 02 843 26 10 Faks: 02 84 32 613	Leopold Turnšek - direktor Milka Likl - vodja SFR
22	Gorenjski tisk Kranj	GTKG	redne imenske	11.09.1996	19.09.1996	grafična dejavnost	1.070.328	1.070.328 rednih delnic na ime z nominalo 1.000 SIT	900,00	1.000	90 SIT	26.07.2002	960.176 rednih delnic	Mirka Vadnova 6 4000 Kranj	Tel: 04 201 63 00 Faks: 04 20 16 301	Kristina Kobal - direktorica Marta Vehovec
23	Goriške opekarne Renče	GORG	redne imenske	02.03.1999	08.03.1999	proizvodnja vseh vrst opečnih izdelkov iz gline	523.634	523.634 rednih delnic z nominalo 1.000 SIT	1.715,00	1.000	-		392.725 rednih delnic	Merljaki 7 5292 Renče	Tel: 05 39 85 200 Faks: 05 30 13 251	Jože Stibilj - direktor
24	Gozdno gospodarstvo Bled	GGBG	redne imenske	22.12.1999	27.12.1999	izkoriščanje gozdov	611.900	611.900 rednih delnic z nominalo 1.000 SIT	650,00	1.000	40 SIT	05.07.2002	489.520 rednih delnic	Ljubljanska cesta 19 4260 Bled	Tel: 04 57 50 000 Faks: 04 57 43 554	Zvone Šolar - direktor
25	Gozdno gospodarstvo Postojna	GZPG	redne imenske	27.07.1999	30.07.1999	gospodarjenje z gozdom in prodaja gozdnih lesnih sortimentov	686.273	686.273 rednih delnic z nominalo 1.000 SIT	830,00	1.000	-		686.273 rednih delnic	Vojkova 9 Postojna	Tel: 05 721 11 00 Faks: 05 721 11 01	Frnek Kovač - direktor
26	Gradis GP Ljubljana	GLJG	redne imenske	07.07.1999	12.07.1999	gradbena operativa	609.500	304.750 rednih delnic z nominalo 2.000 SIT	2.000,00	2.000	-		304.750 rednih delnic	Ulica Gradnikove brigade 11 1000 Ljubljana	Tel: 01 541 40 53 Faks: 01	Janez Režun - predsednik uprave
27	Grand hotel Union Ljubljana	GHUG	redne imenske	29.12.1999	05.01.2000	opravljanje hotelskih, predvsem nastanitve in prehrane gostov	1.814.613	1.814.613 rednih delnic z nominalo 1.000 SIT	2.136,10	1.000	-		1.814.613 rednih delnic	Miklošičeva 1 1000 Ljubljana	Tel: 01 30 81 986 Faks: 01 42 32 361	Bogdan Lipovšek - direktor
28	Helios Domžale	HDOG	redne imenske	11.09.1996	19.09.1996	posredništvo pri prodaji goriv, rud, kovin in tehničnih kemikalij	2.198.610	219.861 rednih delnic na ime z nominalo 10.000 SIT	9.116,19	10.000	1.000 SIT	28.06.2002	219.861 rednih delnic	Količevo 2 1230 Domžale	Tel: 01 721 3007 Faks: 01 724 1234	Uroš Slavinec - direktor Marko Vresk
29	Hidrotehnik Ljubljana	VHLG	redne imenske	30.06.1999	05.07.1999	varstvo pred vodno škodo ter nizke gradnje	384.472	384.472 rednih delnic na ime z nominalo 1.000 SIT	650,00	1.000	-		384.472 rednih delnic	Slovenčeva 97 1000 Ljubljana	Tel: 01 568 4420	Andrej Bukovec - direktor
30	Hoteli Palace d.d., Portorož	PALG	redne imenske	25.09.1997	07.10.1997	gostinske in hotelske storitve v hotelih, termah in gostinskih lokalih	2.346.102	2.346.102 rednih delnic na ime z nominalo 1.000 SIT	1.293,64	1.000	-		2.346.102 rednih delnic	Obala 45 6320 Portorož	Tel: 05 696 90 00 Faks: 05 674 7188	Daniilo Darneu - generalni direktor Rafko Medved
31	IMP črpalke Ljubljana	ICRG	redne imenske	04.09.1998	09.09.1998	proizvodnja črpalok	333.034	333.034 rednih delnic na ime z nominalo 1.000 SIT	350,00	1.000	-		333.034 rednih delnic	Ulica Jožeta Jame 12 1000 Ljubljana	Tel: 01 582 08 00 Faks: 01 519 8712	Nataša Mahne - direktorica
32	IMP Klimat	KLLG	redne imenske	23.04.2002	26.04.2002	proizvodnja hladilnih in prezračevalnih naprav	353.900	353.900 rednih delnic z nominalo 1.000 SIT	1.300,00	1.000	-		353.900 rednih delnic	Vojkova 58 1000 Ljubljana	Tel: 01 300 52 00 Faks: 01 436 76 19	Janez Ražen - direktor

F2) DELNICE - PROSTI TRG

	Izdajatelj	Trgovalna koda	Vrsta delnic	Datum sprejema	Datum začetka trgovanja	Dejavnost	V sodni register vpisani in vplačani osnovni kapital (v 000 SIT)	Sestava kapitala	Enotni tečaj prvega trgovalnega dne (v SIT)	Nom. vred. delnice (v SIT)	Dividenda za leto 2001 oz. 2002	Datum brez upravičenja do dividende	Št. delnic na organiziranem trgu	Naslov izdajatelja	Telefon Faks	Direktor družbe Kontaktne osebe
33	Infond holding	IFFR	redne imenske	18.09.2002	23.09.2002	dejavnost holdingov	16.833.414	16.833.414 rednih delnic z nominalno 1.000 SIT	676,25	1.000	-		16.833.414 rednih delnic	Vita Kraigherja 5 2000 Maribor	Tel: 02 229 20 80 Faks: 02 229 27 96	Marko Planinšec - direktor
34	Inles Ribnica	IHPG	redne imenske	05.10.1999	08.10.1999	proizvodnja stavbnega pohištva	1.218.010	609.005 rednih delnic na ime z nominalno 2.000 SIT	501,00	2.000	-		609.005 rednih delnic	Kolodvorska 22 1310 Ribnica	Tel: 01 837 71 00	Andrej Mate - predsednik uprave
35	Intara Ljubljana	INTR	redne imenske	05.01.1995	05.01.1995	borzno posredovanje	101.000	101.000 rednih delnic na ime z nominalno 1.000 SIT	3.401,80	1.000	-		101.000 rednih delnic	Železna 18 1000 Ljubljana	Tel: 01 473 4444 Faks: 01 473 4480	Franc Žmavc - direktor Ingrid Mizgur Marko Mencin
36	Integral Jesenice	INJG	redne imenske	10.09.1999	14.09.1999	prevozi blaga in potnikov v cestnem prometu; servisne dejavnosti in popravila motornih vozil	256.556	256.556 rednih delnic na ime z nominalno 1.000 SIT	480,00	1.000	-		243.784 rednih delnic	Maršala Tita 67 4270 Jesenice	Tel: 04 583 33 50 Faks: 04 583 33 60	Izidor Jekovec - direktor
37	Intertrade ITA Ljubljana	INRG	redne imenske	09.10.1997	20.10.1997	zastopanje tujih firm s področja strojne opreme	695.310	69.531 rednih delnic na ime z nominalno 10.000 SIT	44.500,00	10.000	-		69.531 rednih delnic	Tomšičeva 3 1000 Ljubljana	Tel: 01 425 1025 Faks: 01 425 3189	Andraž Prelesnik - direktor Danijela Knapič
38	Intertrade ITS Ljubljana	ITSG	redne imenske	20.04.1998	24.04.1998	informacijske in računalniške storitve	1.260.000	1.260.000 rednih delnic z nominalno 1.000 SIT	1.226,19	1.000	-		1.260.000 rednih delnic	Leskovškova 6 1000 Ljubljana	Tel: 01 585 5800 Faks: 01 585 5900	Andrej Bergant - direktor Gorazd Strobl
39	ŽITO INTES živilska industrija	IMTG	redne imenske	06.03.2000	09.03.2000	predelava žit in proizvodnja testenin	2.518.194	2.518.194 rednih delnic z nominalno 1.000 SIT	225,00	1.000	-		2.518.194 rednih delnic	Meljska cesta 19 2000 Maribor	Tel: 02 251 5061 Faks: 02 251 8636	Janez Klenovšek - direktor
40	Jadran Sežana	JASG	redne imenske	13.09.1996	23.09.1996	zunanja trgovina z neživilskim blagom	226.334	226.334 rednih delnic na ime z nominalno 1.000 SIT	650,00	1.000	45 SIT	30.07.2002	226.334 rednih delnic	Partizanska 69 6210 Sežana	Tel: 05 739 1200 Faks: 05 73 91 450	Anton Zobec - direktor Mirjam Mesar
41	Jata Emona	JAMR	redne imenske	10.01.2002	15.01.2002	proizvodnja, trgovina in storitve	3.197.534	3.197.534 rednih delnic na ime z nominalno 1.000 SIT	570,00	1.000	40 SIT	08.07.2002	3.197.534 rednih delnic	Agrokombinatska 84 1000 Ljubljana	Tel: 01 528 1913 Faks: 01 528 1526	Stojan Hergouth - predsednik uprave
42	Javor Pivka	JPIG	redne imenske	26.10.2000	13.11.2000	proizvodnja furnirja, vezanega in slojastega lesa, vlaknenih in drugih plošč	1.194.700	1.194.700 rednih delnic na ime z nominalno 1.000 SIT	500,00	1.000	-		1.194.700 rednih delnic	Kolodvorska 9a 6257 Pivka	Tel: 05 7210 210 Faks: 05 7210 215	Peter Tomšič - predsednik uprave
43	Jelen Slovenske Konjice	JESG	redne imenske	24.11.1999	29.11.1999	prodaja gostinskih storitev ter nočitvenih zmogljivosti	67.798	67.798 rednih delnic na ime z nominalno 1.000 SIT	922,50	1.000	-		50.849 rednih delnic	Mestni trg 2 3210 Slovenske Konjice	Tel: 03 575 38 10 Faks: 03 759 0942	Barbara Vreško Klančnik predsednica uprave
44	Juteks Žalec	JTKG	redne imenske	29.10.1999	02.11.1999	proizvodnja talnih oblog na različnih podlagah	641.432	641.432 rednih delnic na ime z nominalno 1.000 SIT	1.670,00	1.000	350 SIT	15.04.2003	641.432 rednih delnic	Ložnica 53a 3310 Žalec	Tel: 03 712 07 00 Faks: 03 712 07 55	Milivoj Dolar - direktor
45	KD Group	SKDR	redne imenske	12.12.2000	21.12.2000	upravljanje holding družb	198.352	186.436 rednih imenskih delnic po 2.000 SIT	10.000,00	2.000	-		186.436 rednih imenskih delnic	Celovška 206 1000 Ljubljana	Tel: 01 583 07 00 Faks: 01 518 32 24 01 518 41 00	Matjaž Gantar - predsednik uprave Moja Ribič
46	KD holding	KDHR	redne imenske	31.01.2001	05.02.2001	upravljanje holding družb	9.531.056	924.969 rednih delnic na ime z nominalno 8.000 SIT in 266.413 prednostnih participativnih imenskih delnic z nominalno 8.000 SIT	6.560,43	8.000	-		924.969 rednih delnic	Celovška 206, 1000 Ljubljana	Tel: 01 583 07 00 Faks: 01 518 41 00	Matjaž Gantar - direktor
47	KD holding	KDHP	prednostne participativne	12.07.2001	18.07.2001	upravljanje holding družb	9.531.056	924.969 rednih delnic na ime z nominalno 8.000 SIT in 266.413 prednostnih participativnih imenskih delnic z nominalno 8.000 SIT	5.810,47	8.000	-		266.413 prednostnih delnic	Celovška 206, 1000 Ljubljana	Tel: 01 583 07 00 Faks: 01 518 41 00	Matjaž Gantar - direktor
48	Kema Puconci	KEPG	redne imenske	14.12.1998	17.12.1998	proizvodnja specialnih gradbenih materialov in kremenčevih granulatov	217.346	217.346 rednih delnic na ime z nominalno 1.000 SIT	3.500,00	1.000	110 SIT	29.08.2002	217.346 rednih delnic	Puconci 109 9201 Puconci	Tel: 02 54 59 500 Faks: 02 5459 510	Branko Drvarič - direktor Franc Franko
49	Klasje Celje	KLAG	redne imenske	29.06.1999	02.07.1999	proizvodnja kruha, peciva in slaščic	835.600	835.600 rednih delnic na ime z nominalno 1.000 SIT	665,00	1.000	-		835.600 rednih delnic	Resljeva 16 3000 Celje	Tel: 03 426 1510 Faks: 03 426 1511	Matjaž Pavčič - direktor Boris Preskar Angelca Stojanovič
50	Kompas hoteli Kranjska gora	KHKG	redne imenske	24.05.1996	31.05.1996	dejavnost hotelov z restavracijo	1.627.000	162.700 rednih delnic na ime z nominalno 10.000 SIT	3.000,00	10.000	-		162.700 rednih delnic	Borovška 100 4280 Kranjska Gora	Tel: 04 588 1661 Faks: 04 588 1176	Tina Habjančič - direktorica Radmila Jakac

F2) DELNICE - PROSTI TRG

	Izdajatelj	Trgovalna koda	Vrsta delnic	Datum sprejema	Datum začetka trgovanja	Dejavnost	V sodni register vpisani in vplačani osnovni kapital (v 000 SIT)	Sestava kapitala	Enotni tečaj prvega trgovalnega dne (v SIT)	Nom. vred. delnice (v SIT)	Dividenda za leto 2001 oz. 2002	Datum brez upravičenja do dividende	Št. delnic na organiziranem trgu	Naslov izdajatelja	Telefon Faks	Direktor družbe Kontaktne osebe
51	Košaki TMI Maribor	TKMG	redne imenske	07.10.1999	11.10.1999	predelava mesa in proizvodnja mesnih izdelkov	432.360	43.236 rednih delnic na ime z nominalo 10.000 SIT	4.000,00	10.000	-		43.236 rednih delnic	Oreško nabrežje 1 2000 Maribor	Tel: 02 23 52 200 Faks: 02 23 52 251	Franc Šuman - direktor
52	Krona holding	KRHR	redne imenske	06.05.2002	09.05.2002	dejavnost holdingov	1.287.121	1.287.121 rednih delnic z nominalo 1000 SIT	370,00	1.000	-		1.287.121 rednih delnic	Štefanova 13 a 1000 Ljubljana	Tel: 01 24 14 174 Fax: 01 24 14 168	Igor Maroša - direktor
53	Lesnina	MILG	redne imenske	16.01.2002	25.01.2002	trgovina s pohištvo	2.906.810	76.495 rednih delnic na ime z nominalo 38.000 SIT	60.000,00	38.000	-		76.495 rednih delnic	Cesta na Bokalce 40 Ljubljana	Tel: 01 241 21 02 Fax: 01 241 22 64	Bojan Papič - direktor
54	Lesnina emmi Slovenska Bistrica	LSBG	redne imenske	24.04.1996	08.05.1996	predelava aluminija in lesa	714.827	714.827 rednih delnic na ime z nominalo 1.000 SIT	287,14	1.000	28 SIT	27.05.2002	684.037 rednih delnic	Kolodvorska 37a 2310 Slovenska Bistrica	Tel: 02 805 05 00 Faks: 02 805 02 30	Roman Stegne - direktor Drago Selinšek
55	Lip Bled	LLBG	redne imenske	07.01.2000	12.01.2000	predelava lesa in izvedba končnih lesnih izdelkov	2.155.899	2.155.899 rednih delnic na ime z nominalo 1.000 SIT	705,00	1.000	-		2.155.899 rednih delnic	Ljubljanska 32 4260 Bled	Tel: 04 579 5000	Alojz Burja - predsednik uprave
56	Liv Postojna	LIVG	redne imenske	12.11.1999	16.11.1999	proizvodnja sesalnikov za prah, plastičnih cevi in armatur, transportnih koles, hidravličnih dvigal in mešalnikov za beton	1.616.000	161.600 rednih delnic na ime z nominalo 10.000 SIT	8.500,00	10.000	-		161.600 rednih delnic	Industrijska cesta 2 6230 Postojna	Tel: 05 728 3700 Faks: 05 728 3719	Bojan Dolar - direktor Aleksandra Černjač
57	Liz inženiring Ljubljana	LIZG	redne imenske	08.03.1999	11.03.1999	izvajanje svetovalnega inženiringa pri gradnji objektov	235.846	235.846 rednih delnic na ime z nominalo 1.000 SIT	650,00	1.000	-		188.677 rednih delnic	Vurnikova 2 1000 Ljubljana	Tel: 01 432 4247 Faks: 01 231 9245	Janez Štular - direktor Olga Urbanc
58	MAKSIMA HOLDING	MAHR	redne imenske	28.04.2003	06.05.2003	dejavnost holdingov	6.399.850	6.399.850 rednih delnic na ime z nominalo 1.000 SIT	582,54	1.000	-		6.399.850 rednih delnic	Trg republike 3 1000 Ljubljana	Tel: 01 20 04 724	Milan Marinič - direktor družbe
59	Marina Portorož	MAPG	redne imenske	11.09.1996	19.09.1996	navtične in gostinske storitve	627.864	313.932 rednih delnic na ime z nominalo 2.000 SIT	6.319,65	2.000	452 SIT	21.06.2002	313.932 rednih delnic	Cesta solinarjev 8 6320 Portorož	Tel: 05 676 1200 Faks: 05 676 1510	Enes Loj - direktor Irena Kastelic
60	Medaljon Maribor	MEDR	redne imenske	08.10.1999	12.10.1999	upravljanje holding družb, poslovanje z lastnimi nepremičninami ter dajanje lastnih nepremičnin v najem	1.734.000	1.734.000 rednih delnic na ime z nominalo 1.000 SIT	733,39	1.000	80 SIT	11.07.2002	1.734.000 rednih delnic	Strossmayerjeva ulica 30 Maribor	Tel: 02 229 48 00	Dita Kastelic - direktorica
61	Medvešek Pušnik Ljubljana	MPLR	redne imenske	01.12.1997	12.12.1997	upravljanje s finančnim premoženjem strank, trgovanje in posredovanje	160.000	80.000 rednih delnic na ime z nominalo 2.000 SIT	3.000,00	2.000	3.000 SIT	28.05.2002	80.000 rednih delnic	Ulica Gradnikove brigade 11 1000 Ljubljana	Tel: 01 541 4078 Faks: 01 721 7107	Bogdan Pušnik - generalni direktor
62	Melamin Kočevje	MKOG	redne imenske	13.09.1996	23.09.1996	lesna, kemična in obutvena industrija ter trgovina	466.489	466.489 rednih delnic na ime z nominalo 1.000 SIT	1.100,00	1.000	-		466.489 rednih delnic	Tomšičeva 9 1330 Kočevje	Tel: 01 8959 300 Faks: 01 895 0334	Srečko Štefanič - direktor Tomo Jarni
63	Mesna industrija primorske	MIPG	redne imenske	13.06.2000	19.06.2000	predelava mesa ter trgovina na debelo in drobno z živilskimi proizvodi	1.478.742	1.478.742 rednih delnic na ime z nominalo 1.000 SIT	890,00	1.000	-		1.478.742 rednih delnic	Panovška 1 5000 Nova Gorica	Tel: 05 330 41 00 Faks: 05 3027668	Jože Testen - generalni direktor
64	Mitol Sežana	MISG	redne imenske	05.05.1997	15.05.1997	proizvodnja in prodaja lepil in sintetičnih smol	770.509	770.509 rednih delnic na ime z nominalo 1.000 SIT	2.321,81	1.000	104 SIT	02.06.2003	770.509 rednih delnic	Partizanska 78 6210 Sežana	Tel: 05 731 23 00 Faks: 05 731 23 91	Marjan Mateta - direktor Katja Žvab
65	Mladinska knjiga tiskarna	MKTG	redne imenske	07.10.1999	11.10.1999	tiskarstvo in z njim povezane storitve, založništvo in trgovina	1.039.540	103.954 rednih delnic na ime z nominalo 10.000 SIT	3.210,00	10.000	-		103.954 rednih delnic	Dunajska 123 1000 Ljubljana	Tel: 01 534 16 75	Franc Predan - direktor
66	Mlaj Zadobrova	MTZG	redne imenske	11.06.2001	20.06.2001	proizvodna in storitvena dejavnost lesne stroke	93.000	93.000 rednih delnic na ime z nominalo 1.000 SIT	800,00	1.000	-		67.062 rednih delnic	Sneberska c. 138b 1000 Ljubljana	Tel: 01 439 19 64 Fax: 01 529 14 54	Leopold Marr - direktor g. Zakrajšek - kontaktna oseba
67	Modrna linija holding	MLHR	redne imenske	15.11.2002	20.11.2002	finančno posredništvo	1.883.303	1.883.303 rednih delnic na ime z nominalo 1.000 SIT	421,11	1.000	-		1.882.991 rednih delnic	Pristaniška ulica 12 6000 Koper	Tel: 05 66 33 150 Faks: 05 66 33 120	Žarko Ždralič - direktor
68	Murales Ljutomer	MULG	redne imenske	20.02.2001	02.03.2001	proizvodnja lesenega pohištva	322.045	322.045 rednih delnic na ime z nominalo 1.000 SIT	3.450,00	1.000	-		322.045 rednih delnic	Kolodvorska 3 9240 Ljutomer	Tel: 02 584 13 01	Stanislav Skalič - direktor

F2) DELNICE - PROSTI TRG

	Izdajatelj	Trgovalna koda	Vrsta delnic	Datum sprejema	Datum začetka trgovanja	Dejavnost	V sodni register vpisani in vplačani osnovni kapital (v 000 SIT)	Sestava kapitala	Enotni tečaj prvega trgovalnega dne (v SIT)	Nom. vred. delnice (v SIT)	Dividenda za leto 2001 oz. 2002	Datum brez upravičenja do dividende	Št. delnic na organiziranem trgu	Naslov izdajatelja	Telefon Faks	Direktor družbe Kontaktne osebe
69	Nama Ljubljana	NALR	redne imenske	16.12.1999	20.12.1999	trgovina na drobno in oddajanje poslovnih prostorov	2.861.310	2.861.310 rednih delnic na ime z nominalo 1.000 SIT	1.900,00	1.000	50 SIT	28.08.2002	2.861.310 rednih delnic	Tomšičeva 1 1000 Ljubljana	Tel: 01 425 8300 Faks: 01 253 4642	Tevž Tavčar - generalni direktor
70	Niko Železniki	NKPG	redne imenske	14.09.1999	17.09.1999	izdelava pisarniškega pribora, industrijskih sponk, elektromagnetov ter drugih kovinskih mehanizmov	358.750	35.875 rednih delnic na ime z nominalo 10.000 SIT	20.000,00	10.000	850 SIT	30.07.2002	35.875 rednih delnic	Otoki 16 4228 Železniki	Tel: 04 511 7700	Valentina Nastran - direktor
71	Oljarka Kranj	MOKG	redne imenske	22.01.1999	27.01.1999	proizvodnja rastlinskih olj in masti ter drugih kemičnih izdelkov	704.040	70.404 rednih delnic na ime z nominalo 10.000 SIT	25.000,00	10.000	-		70.404 rednih delnic	Britof 27 4000 Kranj	Tel: 04 281 2200 Faks: 04 204 1365	Božo Dolenc - direktor Mojca Bugar - vodja FRS
72	Pinus TKI Rače	PIRG	redne imenske	05.06.1996	13.06.1996	proizvodnja in prodaja fitofarmaceutskih izdelkov	1.333.830	133.383 rednih delnic na ime z nominalo 10.000 SIT	9.166,67	10.000	400 SIT	24.06.2002	133.383 rednih delnic	Grajski trg 21 2327 Rače	Tel: 02 609 0211 Faks: 02 609 04 10	Žarko Rostohar - predsednik uprave Milena Nedelko
73	Plama-pur Podgrad	POPG	redne imenske	01.12.1999	06.12.1999	proizvodnja in predelava poliuretanskih pen	686.798	686.798 rednih delnic na ime z nominalo 1.000 SIT	2.806,20	1.000	50 SIT	26.04.2002	686.798 rednih delnic	Podgrad 17 6244 Podgrad	Tel: 05 71 49 100 Faks: 05 71 49 299	Radoš Gregorič - predsednik uprave
74	Pom-invest	POIR	redne imenske	16.10.2001	19.10.2001	dejavnost holdingov	2.240.666	2.241.983 rednih delnic na ime z nominalo 1.000 SIT	500,00	1.000	-		2.241.983	Slovenska 41, 9000 Murska Sobota	Tel: 02 535 18 00 Faks: 02 532 18 98	Ivan Vizjak - direktor Slavko Rogan - pomočnik direktorja za naložbe in razvoj
75	Rekreacijsko turistični center Kravec	RKRG	redne imenske	07.10.1997	17.10.1997	prevoz potnikov, blaga in različnih tovarov z žicnicami	411.468	205.734 rednih delnic na ime z nominalo 2.000 SIT	4.300,00	2.000	-		205.734 rednih delnic na ime	Grad 76 4207 Cerklje na Gorenjskem	Tel: 04 252 59 30 Faks: 04 252 59 31	Jasto Marčon - direktor Marta Bergant
76	Saturnus avtooprema Ljubljana	SAAG	redne imenske	03.04.1997	14.04.1997	proizvodnja svetlobne opreme za motorna in druga vozila	1.294.244	647.122 rednih imenskih delnic z nominalo 2.000 SIT	1.001,00	2.000	-		483.061 rednih imenskih delnic	Letališka 17 1000 Ljubljana	Tel: 01 520 33 33 Faks: 01 524 4866	Andrej Lazar - predsednik uprave Vida Strle
77	Saturnus Embalaža Ljubljana	SELG	redne imenske	21.10.1997	03.11.1997	proizvodnja embalaže iz lahkih kovin za prehrambeno in kemično industrijo	859.290	85.929 rednih imenskih delnic z nominalo 10.000 SIT	8.000,00	10.000	-		84.064 rednih imenskih delnic	Agrokombinatska 61 1000 Ljubljana	Tel: 01 520 53 00 Faks: 01 520 5356	Zvone Žepič - generalni direktor Zlata Hribar - vodja računovodske službe
78	Savinja Mozirje	MSMG	redne imenske	17.09.1999	21.09.1999	trgovina na drobno in debelo z živilskimi in neživilskimi proizvodi	105.780	105.780 rednih imenskih delnic z nominalo 1.000 SIT	1.576,50	1.000	-		105.780 rednih imenskih delnic	Na trgu 14 3330 Mozirje	Tel: 03 583 3488	Gregor Verbuč - direktor
79	Sijaj Hrastnik	SIHG	redne imenske	04.10.1999	07.10.1999	proizvodnja dekorativne razsvetljave in dekorativnih kovinskih izdelkov	268.800	26.880 rednih imenskih delnic z nominalo 10.000 SIT	2.500,00	10.000	-		26.880 rednih imenskih delnic	Pot Vitka Pavliča 9 1430 Hrastnik	Tel: 03 564 4108	Matjaž Kovačič - direktor
80	Slovenijaes Ljubljana	SLLG	redne imenske	24.04.1996	08.05.1996	posredovanje blaga in storitev v mednarodni trgovini, maloprodaja in veleprodaja	2.736.040	273.604 rednih imenskih delnic po 10.000 SIT	2.442,95	10.000	200 SIT	12.07.2002	273.604 rednih imenskih delnic	Dunajska cesta 22 1000 Ljubljana	Tel: 01 232 2469 Faks: 01 431 4145	Alojz Sajovec - direktor Djordja Kobal
81	Svila Maribor	SVMG	redne imenske	08.01.1997	17.01.1997	tkanje preje tipa svile	1.263.478	1.263.478 navadnih delnic na ime z nominalo 1.000	300,00	1.000	-		1.263.478 rednih delnic na ime	Ob Dravi 6 2000 Maribor	Tel: 02 480 5000 Faks: 02 471 3074	Lijana Kocbek - predsednica uprave Slavica Klemenčič - vodja FRS
82	Svilanit Kamnik	SKAG	redne imenske	03.04.1997	14.04.1997	proizvodnja bombažnih in svilenih tkanin	820.814	410.407 rednih imenskih delnic z nominalo 2.000 SIT	515,00	2.000	-		408.487 rednih imenskih delnic	Kovinarska 4 1240 Kamnik	Tel: 01 831 1711 Faks: 01 831 1603	Bogomil Wiegeler - direktor Barbara Rems Alenka Čas

F2) DELNICE - PROSTI TRG

	Izdajatelj	Trgovalna koda	Vrsta delnic	Datum sprejema	Datum začetka trgovanja	Dejavnost	V sodni register vpisani in vplačani osnovni kapital (v 000 SIT)	Sestava kapitala	Enotni tečaj prvega trgovalnega dne (v SIT)	Nom. vred. delnice (v SIT)	Dividenda za leto 2001 oz. 2002	Datum brez upravičenja do dividende	Št. delnic na organiziranem trgu	Naslov izdajatelja	Telefon Faks	Direktor družbe Kontaktne osebe
83	Tekstina Ajdovščina	TEAG	redne imenske	31.01.1997	12.02.1997	proizvodnja preje, tkanje in oplemenitenje tekstilij ter izdelava konfekcije	1.503.057	1.503.057 rednih imenskih delnic po 1.000 SIT	300,00	1.000	-		1.127.293 rednih delnic	Tovarniška 15 5270 Ajdovščina	Tel: 05 369 2000 Faks: 05 369 2203	Vasja Mihelj - direktor Ivica Koren - vodja fin.oddelka
84	Toplice Dobrna	ZDDG	redne imenske	30.06.1999	05.07.1999	medicinska dejavnost ter turistične, hotelske in gostinske usluge	692.542	692.542 rednih imenskih delnic po 1.000 SIT	550,00	1.000	-		682.010 rednih delnic	Dobrna 51 3204 Dobrna	Tel: 03 780 8000 Faks: 03 787 8330	Danijel Brcko - direktor Duško Presekar Erik Heiligstein
85	Tosama Domžale	TODG	redne imenske	05.09.1996	13.09.1996	proizvodnja preje, tekstilij, higienskih in toaletnih potrebščin	2.956.700	295.670 rednih delnic z nominalno 10.000 SIT	3.896,43	10.000	-		295.670 rednih imenskih delnic	Vir, Šaranovičeva 35 1230 Domžale	Tel: 01 721 4611 Faks: 01 721 4660	Janko Velkavrh - generalni direktor Marjan Miakar
86	Tovarna sladkorja Ormož	TSOR	redne imenske	04.04.1996	12.04.1996	proizvodnja sladkorja in storitve za rastlinsko pridelavo	4.971.630	497.163 rednih imenskih delnic po 10.000 SIT	12.000,00	10.000	258 SIT	01.07.2002	497.163 rednih imenskih delnic	Opekarniška cesta 4 2270 Ormož	Tel: 02 741 0300 Faks: 02 740 1291	Jurij Dogša - generalni direktor Branka Sok
87	Triglav, finančna družba	TFDR	redne imenske		04.03.2003	dejavnost holdingov	6.356.989	6.356.989 rednih imenskih delnic po 1.000 SIT	662,04	1.000	-		6.356.989 rednih imenskih delnic	Slovenska 54 1000 Ljubljana	Tel: 01 300 73 00 Faks: 01 300 73 50	Aleš Košiček - direktor
88	Tub swaty Maribor	TUBG	redne imenske	12.11.1997	30.12.1997	proizvodnja in prodaja umetnih brusov	1.155.760	288.940 navadnih delnic z nominalno 4.000 SIT	2.500,00	4.000	600 SIT	06.05.2003	288.940 rednih imenskih delnic	Titova cesta 60 2000 Maribor	Tel: 01 519 33 16 02 331 43 61 Faks: 02 332 5305 02 335 1614	Branko Bezjak - direktor Danica Riharič
89	Tus ko-si Slovenj Gradec	TUKG	redne imenske	06.03.2000	09.03.2000	proizvodnja netkanih materialov	229.456	229.456 navadnih delnic z nominalno 1.000 SIT	1.700,00	1.000	-		229.456 rednih imenskih delnic	Pod gradom 2/a 2380 Slovenj Gradec	Tel: 02 884 5472 Faks: 02 884 3795	Marjan Jurjec - direktor
90	Unitas Ljubljana	USLG	redne imenske	20.11.1998	26.11.1998	proizvodnja sanitarnih, vodovodnih in plinskih armatur	173.377	173.377 navadnih delnic z nominalno 1.000 SIT	1.000,00	1.000	-		145.115 rednih imenskih delnic	Celovška 224 1000 Ljubljana	Tel: 01 519 8141 Faks: 01 507 2654	Izidor Bajec - predsednik uprave Marja Kelenc
91	Unit-as nepremičnine Ljubljana	USAR	redne imenske	14.02.2003	20.02.2003	trgovanje z lastnimi nepremičninami	173.377	173.377 navadnih delnic z nominalno 1.000 SIT		1.000	-		173.377 rednih imenskih delnic	Celovška 224 1000 Ljubljana	Tel: 01 500 72 00 Faks: 01 507 26 54	Franč Gazvoda - direktor
92	Upimo group Ljubljana	UPGR	redne imenske	30.06.1997	09.07.1997	svetovalne storitve pri prodaji in marketingu in finančni inženiring	215.000	215.000 navadnih delnic z nominalno vrednostjo 1.000 SIT	1.001,00	1.000	-		215.000 rednih delnic	Kongresni trg 13 1000 Ljubljana	Tel: 01 426 4292 Faks: 01 251 4388	Bernarda Tomac - direktorica Dragan Todorovič
93	Valkarton Logatec	VLOG	redne imenske	16.06.1997	26.06.1997	proizvodnja, predelava in prodaja valovitega kartona in proizvodnja embalaže iz papirja ter lepenke	852.156	852.156 navadnih delnic na ime z nominalno vrednostjo 1.000 SIT	2.290,00	1.000	-		852.097 rednih imenskih delnic	Tržaška 1 1370 Logatec	Tel: 01 759 82 00 Faks: 01 754 1008	Franč Jerina - generalni direktor Alenka Kavčič Ana Jaklič
94	Velana tovarna zavos Ljubljana	VLJG	redne imenske	18.12.2002	23.12.2002	proizvodnja tekstilnih izdelkov, razen oblačil	1.409.645	1.409.645 navadnih delnic na ime z nominalno vrednostjo 1.000 SIT	331,00	1.000	-		1.409.645 rednih imenskih delnic	Šmartinska 52 1000 Ljubljana	Tel: 01 540 44 93 Faks: 01 540 44 90	Andrej Lasič - direktor
95	Vizija holding, finančna družba	VIHR	redne imenske	13.03.2003	17.03.2003	dejavnost holdingov	2.282.426	2.282.426 rednih imenskih delnic z nominalno 1.000 SIT	650,00	1.000	-		2.277.503 rednih imenskih delnic	Dunajska cesta 156 1000 Ljubljana	Tel: 01 568 82 25 Faks: 01 568 81 41	Dari Južna - direktor
96	Zasavski računski center Trbovlje	ZRCG	redne imenske	22.12.1999	27.12.1999	svetovalni inženiring, računalniške obdelave, prodaja programskih produktov	70.700	70.700 navadnih delnic na ime z nominalno vrednostjo 1.000 SIT	488,00	1.000	-		43.466 rednih imenskih delnic	Cesta Oktobrske revolucije 14 1420 Trbovlje	Tel: 03 562 6121 Faks: 03 562 6221	Peter Čede - direktor
97	Zdravilišče Rogaška	RGS	redne imenske	04.02.1999	11.02.1999	upravljanje holding družb	1.021.898	961.898 navadnih delnic na ime z nominalno 1.000 SIT in 30.000 prednostnih delnic na ime z nominalno vrednostjo 2.000 SIT	404,12	1.000	-		898.110 rednih imenskih delnic	Zdraviliški trg 14 3250 Rogaška Slatina	Tel: 03 81 82 640 Faks: 03 81 82 649	Iztok Lipovšek - predsednik uprave Dragica Herček
98	Zdravilišče Rogaška	RGP	prednostne	04.02.1999	11.02.1999	upravljanje holding družb	1.021.898	961.898 navadnih delnic na ime z nominalno 1.000 SIT in 30.000 prednostnih delnic na ime z nominalno vrednostjo 2.000 SIT	1.490,00	2.000	-		27.850 prednostnih delnic	Zdraviliški trg 14 3250 Rogaška Slatina	Tel: 03 81 82 640 Faks: 03 81 82 649	Iztok Lipovšek - predsednik uprave Dragica Herček
99	Železarna Ravne - Monter Dravograd	ZMDG	redne imenske	17.09.1999	21.09.1999	upravljanje naložb v hčerinskih družbah	359.761	359.761 rednih delnic z nominalno 1.000 SIT	1.210,18	1.000	50 SIT	08.07.2002	359.761 rednih delnic	Oliški vrh 177 2373 Šentjanž pri Dravogradu	Tel: 02 878 5010	Bogdan Kadiš - direktor

F3) OBVEZNICE - BORZNA KOTACIJA

Izdajatelj	Trgovalna koda	Datum sprejema	Datum začetka trgovanja	Dejavnost	V sodni register vpisani in vplačani osn.kapital (v 000 SIT)	Zavarovanje terjatev	Namen izdaje obveznice	Nom. vred. izdaje na borzi	Apoenska sestava	Število izdanih obveznic po apoenih	Št. izdan. vred. papirjev	Letna obr. mera	Začetek obresti. in rok zapadlosti	Način odplačevanja	Datum izplač. kuponov	Naslov izdajatelja	Telefon Faks	Direktor Kontaktne osebe
1 Abanka Vip Ljubljana	AB03	25.05.1999	14.06.1999	banka	3.162.362	izdajatelj jamči z vsem svojim premoženjem	povečanje jamstvenega kapitala in uresničevanje dolgoročnih poslovnih smernic banke	7 mio EUR	100 EUR	70.000	70.000	5%	1.11.1998 1.11.2005 7 let	obresti polletno, glavnica ob zapadlosti	1.5.1.11.	Slovenska c. 58 1517 Ljubljana	Tel: 01 471 82 19 Faks: 01 23 02 430	Aljoša Tomaž - generalni direktor Marija Pogačar
2 Abanka Vip Ljubljana	AB04	14.12.2000	27.12.2000	banka	3.162.362	izdajatelj jamči z vsem svojim premoženjem	povečanje jamstvenega kapitala banke	10 mio EUR	100 EUR	100.000	100.000	6,25%	1.6.2000 1.6.2007 6,5 let	obresti polletno, glavnica ob zapadlosti	1.12.1.6.	Slovenska c. 58 1517 Ljubljana	Tel: 01 471 82 19 Faks: 01 23 02 430	Aljoša Tomaž - generalni direktor Marija Pogačar
3 Abanka Vip Ljubljana	AB05	17.09.2001	26.09.2001	banka	3.162.362	izdajatelj jamči z vsem svojim premoženjem	povečanje jamstvenega kapitala banke	10 mio EUR	100 EUR	100.000	100.000	6,00%	15.4.2001 15.4.2006 5 let	obresti polletno, glavnica ob zapadlosti	15.4.15.10.	Slovenska c. 58 1517 Ljubljana	Tel: 01 471 82 19 Faks: 01 23 02 430	Aljoša Tomaž - generalni direktor Marija Pogačar
4 Abanka Vip Ljubljana	AB06	14.11.2002	25.11.2002	banka	3.162.362	izdajatelj jamči z vsem svojim premoženjem	povečanje jamstvenega kapitala banke	13,5 mio EUR	100 EUR	135.000	135.000	5,9%	15.5.2002 15.5.2009 7 let	obresti polletno, glavnica ob zapadlosti	15.5.15.11.	Slovenska c. 58 1517 Ljubljana	Tel: 01 471 82 19 Faks: 01 23 02 430	Aljoša Tomaž - generalni direktor Marija Pogačar
5 Banka Celje	BCE3	22.02.2000	06.03.2000	banka	3.376.984	jamči banka neomejeno z vsem svojim premoženjem	povečanje dolgoročnih sredstev za plasiranje v dolgoročne naložbe bank	10 mio EUR	100 EUR	100.000	100.000	6%	1.9.1999 1.3.2005 5,5 let	obresti polletno, glavnica ob zapadlosti	1.3.1.9.	Vodnikova 2 3000 Celje	Tel: 03 54 31 108 Faks: 03 54 83 505	Niko Kač - predsednik uprave Bertold Hartman Irma Lukman
6 Banka Celje	BCE4	25.01.2001	09.02.2001	banka	3.376.984	jamči banka neomejeno z vsem svojim premoženjem	obveznice so bile izdane v zaprti izdaji	10 mio EUR	100 EUR	100.000	100.000	6%	15.4.2000 15.4.2006 6 let	obresti in glavnica polletno, 2 letni morator na izplačilo glavnice	15.4.15.10.	Vodnikova 2 3000 Celje	Tel: 03 54 31 108 Faks: 03 54 83 505	Niko Kač - predsednik uprave Bertold Hartman Irma Lukman
7 Banka Celje	BCE5	14.12.2001	19.12.2001	banka	3.376.984	jamči banka neomejeno z vsem svojim premoženjem	obveznice so bile izdane v zaprti izdaji	10 mio EUR	100 EUR	100.000	100.000	6%	15.03.2001 15.03.2007 6 let	obresti polletno, glavnica ob zapadlosti	15.9.15.3.	Vodnikova 2 3000 Celje	Tel: 03 54 31 108 Faks: 03 54 83 505	Niko Kač - predsednik uprave Bertold Hartman Irma Lukman
8 Banka Celje	BCE6A	20.09.2002	30.09.2002	banka	3.376.984	jamči banka neomejeno z vsem svojim premoženjem	obveznice so bile izdane v zaprti izdaji	10 mio EUR	100 EUR	100.000	100.000	5,6%	15.02.2002 15.02.2008 6 let	obresti letno, glavnica ob zapadlosti	15.2.	Vodnikova 2 3000 Celje	Tel: 03 54 31 108 Faks: 03 54 83 505	Niko Kač - predsednik uprave Bertold Hartman Irma Lukman
9 Banka Celje	BCE6B	20.09.2002	30.09.2002	banka	3.376.984	jamči banka neomejeno z vsem svojim premoženjem	obveznice so bile izdane v zaprti izdaji	1.000 mio SIT	100.000 SIT	10.000	10.000	4,9%	15.02.2002 15.02.2005 3 leta	obresti letno, glavnica ob zapadlosti	15.2.	Vodnikova 2 3000 Celje	Tel: 03 54 31 108 Faks: 03 54 83 505	Niko Kač - predsednik uprave Bertold Hartman Irma Lukman
10 Banka Vip Nova Gorica	VP02E	01.04.1995	25.10.1995	banka	1.050.000	jamči Abanka Vip Vip s svojim celotnim kapitalom	dokapitalizacija in uresničevanje dolgoročnih poslovnih smernic razvoj banke	2.045.167,52 EUR	255,65 EUR 5.112,92 EUR	1.000 1.500 200	2.700	10%	1.4.1995 1.4.2005 10 let	obresti in glavnica polletno, 2 letni morator na glavnico	1.4.1.10.	Erjavčeva ulica 2 5000 Nova Gorica	Tel: 05 30 28 511 Faks: 05 30 28 516	Egidij Birsa - predsednik uprave Jasmin Furlan
11 Banka Vip Nova Gorica	VIP3E	29.10.1996	13.11.1996	banka	1.050.000	jamči Abanka Vip Vip s svojim celotnim kapitalom	dokapitalizacija in uresničevanje dolgoročnih poslovnih smernic razvoj banke	2.556.459,41 EUR	255,65 EUR	10.000	10.000	7,5%	16.8.1996 16.8.2006 10 let	obresti in glavnica polletno, 2 letni morator na glavnico	16.2.16.8.	Erjavčeva ulica 2 5000 Nova Gorica	Tel: 05 30 28 511 Faks: 05 30 28 516	Egidij Birsa - predsednik uprave Jasmin Furlan
12 Banka Vip Nova Gorica	VIP4E	19.11.1997	03.12.1997	banka	1.050.000	jamči Abanka Vip Vip s svojim celotnim kapitalom	povečanje jamstvenega kapitala in uresničevanje dolgoročnih poslovnih smernic razvoja banke	2.045.167,52 EUR	255,65 EUR	8.000	8.000	7%	1.8.1997 1.8.2007 10 let	obresti in glavnica polletno, 2 letni morator na glavnico	1.2.1.8.	Erjavčeva ulica 2 5000 Nova Gorica	Tel: 05 30 28 511 Faks: 05 30 28 516	Egidij Birsa - predsednik uprave Jasmin Furlan
13 Banka Vip Nova Gorica	VIP5	17.12.1998	24.12.1998	banka	1.050.000	jamči Abanka Vip Vip s svojim celotnim kapitalom	povečanje jamstvenega kapitala in uresničevanje dolgoročnih poslovnih smernic razvoja banke	2 mio EUR	200 EUR	10.000	10.000	6%	15.7.1998 15.7.2008 10 let	obresti in glavnica polletno, 2 letni morator na glavnico	15.1.15.7.	Erjavčeva ulica 2 5000 Nova Gorica	Tel: 05 30 28 511 Faks: 05 30 28 516	Egidij Birsa - predsednik uprave Jasmin Furlan
14 Banka Vip Nova Gorica	VIP6	24.02.2000	06.03.2000	banka	1.050.000	jamči Abanka Vip Vip s svojim celotnim kapitalom	povečanje jamstvenega kapitala in uresničevanje dolgoročnih poslovnih smernic razvoja banke	2 mio EUR	200 EUR	10.000	10.000	5,5%	9.9.1999 9.9.2009 10 let	obresti in glavnica polletno, 2 in pol letni moratoriji na glavnico	9.3.9.9.	Erjavčeva ulica 2 5000 Nova Gorica	Tel: 05 30 28 511 Faks: 05 30 28 516	Egidij Birsa - predsednik uprave Jasmin Furlan
15 Banka Vip Nova Gorica	VIP7	09.07.2001	19.07.2001	banka	1.300.000	jamči Abanka Vip Vip s svojim celotnim kapitalom	pridobitev dolgoročnih virov za uresničevanje naložbene politike banke	2 mio EUR	200 EUR	10.000	10.000	6,2%	18.12.2000 18.12.2010 10 let	obresti in glavnica polletno, 2 in pol letni moratoriji na glavnico	18.6.18.12.	Erjavčeva ulica 2 5000 Nova Gorica	Tel: 05 30 28 511 Faks: 05 30 28 516	Egidij Birsa - predsednik uprave Jasmin Furlan

F3) OBVEZNICE - BORZNA KOTACIJA

Izdajatelj	Trgovalna koda	Datum sprejema	Datum začetka trgovanja	Dejavnost	V sodni register vpisani in vplačani osn.kapital (v 000 SIT)	Zavarovanje terjatev	Namen izdaje obveznice	Nom. vred. izdaje na borzi	Apoenska sestava	Število izdanih obveznic po apoenih	Št. izdan. vred. papirjev	Letna obr. mera	Začetek obrest. in rok zapadlosti	Način odplačevanja	Datum izplač. kuponov	Naslov izdajatelja	Telefon Faks	Direktor Kontaktne osebe
16	Banka Zasavje Trbovlje	BZ02E	16.12.1996	14.01.1997	banka	106.489	obveznice niso zavarovane jamči izdajatelj z vsem svojem premoženjem	financiranje dolgoročnih naložb in kapitalsko krepitev	4.601.626,93 EUR	255,65 EUR 511,29 EUR 5.112,92 EUR 25.564,59 EUR 51.129,19 EUR	2.000 1.000 100 40 40	3.180	7,5%	31.7.1997 31.7.2004 8 let	obresti polletno, glavnica ob zapadlosti	Trg revolucije 25c Trbovlje	Tel: 03 56 26 233 Faks: 03 56 26 193	Zdenko Fritz - direktor Darko Bastardi
17	Blagovno trgovinski center BTC Ljubljana	BTC1E	29.01.1997	24.02.1997	izposoja poslovnih prostorov in skladišč	2.000.000	terjatve so zavarovane s hipoteko, ki se vpiše na ime fiduciarja SKB banka d.d., Lj in jo le-ta uresničuje za račun vsakokratnih imelnikov obveznic	hipotekarne obveznice so bile izdane zaradi znižanja osnovnega kapitala družbe	17.383.924,96 EUR	51.13 EUR	340.000	340.000	10,5%	1.1.1996 31.12.2007 12 let	obresti in glavnica polletno, 5-letni morator na odplačilo glavnice	Šmartinska 152 1000 Ljubljana	Tel: 01 585 11 00 Fax: 01 585 14 73	Jože Mermal - generalni direktor Andrej Repina
18	Blagovno trgovinski center BTC Ljubljana	BTC2	29.05.2003	06.06.2003	izposoja poslovnih prostorov in skladišč	2.000.000	izdajatelj je terjatve zavaroval z vključbo zastavne pravice na svojih nepremičninah in zagotavlja da bo tržna vrednost zastavljene nepremične premoženja v vsakem trenutku presegala neodplačan znesek glavnice za vsaj 40%	za financiranje razvojnih programov, zamenjavo neugodnih dolgoročnih in kratekročnih posojil z novim virom pridobiti časovno ugodnejšo prerazporeditev denarnega toka ter dolgoročnejši vir za financiranje investicijskih projektov	40 mio EUR	100 EUR	400.000	400.000	7%	1.8.2001 1.8.2001 10 let	obresti in glavnica polletno, 6-letni morator na odplačilo glavnice	Šmartinska 152 1000 Ljubljana	Tel: 01 585 11 00 Fax: 01 585 14 73	Jože Mermal - generalni direktor Andrej Repina
19	Hoteli Bernardin Portorož	HTB1E	21.06.1999	28.06.1999	dejavnost hotelov z restavracijo	4.898.609	izdajatelj jamči z vsem svojem premoženjem neomejeno	z namenom pridobitve sredstev za nove investicije, ki so potrebne za nadajni razvoj dejavnosti izdajatelja ter za vračilo posojila Slovenski razvojni družbi	10.225.837,62 EUR	511,29 EUR	20.000	20.000	8,5%	1.2.1999 1.2.2009 10 let	obresti in glavnica letno 3 letni moratorji na izplačilo glavnice	Obala 2 6320 Portorož	Tel: 05 695 52 01 Faks: 05 67 46 229	Čedomil Vojnič - generalni direktor Radovan Mikuletič Romana Rebolj
20	NFD investicijsko svetovanje Ljubljana	NI01	30.11.1999	21.12.1999	investicijsko svetovanje	10.000	vpis zastavne pravice in pogodbena prepoved razpolaganja na 16.000 apoenih obveznic RS06 in s subsidiarnim poroštvom Abanke	izdane v okviru projekta listinjenja dolgoročne terjatve Abanke d.d. (obveznic RS06), banka bo pridobljena sredstva uporabila za dolgoročne naložbe v razvoj komitentov banke s področja gospodarstva, povečanje razpršenosti naložb in njihove donosnosti	2.171,84 mio SIT	135.740 SIT	16.000	16.000	TOM + 5,5%	15.2.1999 15.2.2006 7 let	obresti polletno, revalorizirana vrednost glavnice ob zapadlosti	Trdinova 4 1000 Ljubljana	Tel: 01 43 41 003 Faks: 01 43 11 109	Metka Kandrič - direktorica Boštjan Henč
21	Nova kreditna banka Maribor	KBM2	30.10.2000	14.11.2000	banka	5.600.000	izdajatelj jamči z vsem svojem premoženjem	pridobitev virov za uresničevanje naložbene politike banke	9 mio EUR	500 EUR	18.000	18.000	5,9%	17.7.2000 17.1.2006 6 let	obresti polletno, glavnica ob zapadlosti	Vita Kraigherja 4 2000 Maribor	Tel: 02 229 23 54 Faks: 02 25 27 576	Jože Glogovšek - predsednik uprave Melita Maček Čerič Igor Muhič
22	Nova kreditna banka Maribor	KBM3	29.10.2001	14.11.2001	banka	5.600.000	izdajatelj jamči z vsem svojem premoženjem	obveznice so bile izdane v zaprti izdaji	2.000 mio SIT	100.000 SIT	20.000	20.000	5,8% +TOM	1.4.2001 2.10.2006 5 let	obresti letno (zadnje obd. je polletno), glavnica ob zapadlosti	Vita Kraigherja 4 2000 Maribor	Tel: 02 229 23 54 Faks: 02 25 27 576	Jože Glogovšek - predsednik uprave Melita Maček Čerič Igor Muhič
23	Nova kreditna banka Maribor	KBM4	29.10.2001	14.11.2001	banka	5.600.000	izdajatelj jamči z vsem svojem premoženjem	obveznice so bile izdane v zaprti izdaji	9 mio EUR	500 EUR	18.000	18.000	6%	1.4.2001 2.10.2006 5 let	obresti letno (zadnje obd. je polletno), glavnica ob zapadlosti	Vita Kraigherja 4 2000 Maribor	Tel: 02 229 23 54 Faks: 02 25 27 576	Jože Glogovšek - predsednik uprave Melita Maček Čerič Igor Muhič
24	Nova Ljubljanska banka	NLB3	04.07.2000	18.07.2000	banka	15.364.030	jamči izdajatelj z vsem svojem premoženjem	pridobitev dolgoročnih sredstev in izboljšanje rokove in valutne strukture bilance	4.000 mio SIT	100.000 SIT	40.000	40.000	5,25 % + TOM	1.3.2000 2.3.2005 5 let	obresti polletno, glavnica ob zapadlosti	Trg republike 2 1520 Ljubljana	Tel: 01 476 27 51 Fax: 01 251 80 54	Marko Voljč - predsednik uprave Marko Jemejčič Ana Kastelic
25	Nova Ljubljanska banka	NLB4	04.07.2000	18.07.2000	banka	15.364.030	jamči izdajatelj z vsem svojem premoženjem	pridobitev dolgoročnih sredstev in izboljšanje rokove in valutne strukture bilance	5 mio EUR	500 EUR	10.000	10.000	5,65%	1.3.2000 2.3.2005 5 let	obresti polletno, glavnica ob zapadlosti	Trg republike 2 1520 Ljubljana	Tel: 01 476 27 51 Fax: 01 251 80 54	Marko Voljč - predsednik uprave Marko Jemejčič Ana Kastelic
26	Nova Ljubljanska banka	NLB5	17.09.2001	27.09.2001	banka	15.364.030	jamči izdajatelj z vsem svojem premoženjem	pridobitev dolgoročnih sredstev in izboljšanje rokove in valutne strukture bilance	12 mio EUR	1.000 EUR	12.000	12.000	5,80%	1.12.2000 1.12.2005 5 let	obresti polletno, glavnica ob zapadlosti	Trg republike 2 1520 Ljubljana	Tel: 01 476 27 51 Fax: 01 251 80 54	Marko Voljč - predsednik uprave Marko Jemejčič Ana Kastelic
27	Nova Ljubljanska banka	NLB9	10.06.2003	18.06.2003	banka	15.364.030	jamči izdajatelj z vsem svojem premoženjem	izboljšanje rokove strukture bilance ter pridobitve dodatnih dolgoročnih virov sredstev	10.847,4 mio SIT	100.000 SIT	108.474	108.474	8,5%	20.11.2002 20.11.2006 4 leta	obresti letno, glavnica ob zapadlosti	Trg republike 2 1520 Ljubljana	Tel: 01 476 27 51 Fax: 01 251 80 54	Marko Voljč - predsednik uprave Marko Jemejčič Ana Kastelic
28	Nova Ljubljanska banka	NLB10	10.06.2003	18.06.2003	banka	15.364.030	jamči izdajatelj z vsem svojem premoženjem	pridobitev dolgoročnih sredstev in izboljšanje rokove in valutne strukture bilance	10.824,3 mio SIT	100.000 SIT	108.243	108.243	3% + TOM	20.11.2002 20.11.2007 5 let	obresti letno, glavnica ob zapadlosti	Trg republike 2 1520 Ljubljana	Tel: 01 476 27 51 Fax: 01 251 80 54	Marko Voljč - predsednik uprave Marko Jemejčič Ana Kastelic
29	Nova Ljubljanska banka	NLB11	10.06.2003	18.06.2003	banka	15.364.030	jamči izdajatelj z vsem svojem premoženjem	pridobitev dolgoročnih sredstev in izboljšanje rokove in valutne strukture bilance	26.326.000 EUR	1.000 EUR	26.326	26.326	5,1%	20.11.2002 20.11.2009 7 let	obresti letno, glavnica ob zapadlosti	Trg republike 2 1520 Ljubljana	Tel: 01 476 27 51 Fax: 01 251 80 54	Marko Voljč - predsednik uprave Marko Jemejčič Ana Kastelic
30	Probanka Maribor	PRB1	11.04.1996	15.07.1996	banka	1.426.691	jamči banka z vsem svojim premoženjem	pridobitev dolgoročnih virov za naložbeno politiko banke	800 mio SIT	10.000 SIT	80.000	80.000	6% + TOM	1.8.1995 1.8.2003 8 let	obresti in glavnica letno	Gosposka 23 2000 Maribor	Tel: 02 25 20 500 Faks: 02 25 25 600	Romana Pajenk - generalna direktorica Tine Murn - stiki z javnostmi
31	Probanka Maribor	PRB2E	07.10.1997	03.11.1997	banka	1.426.691	jamči banka z vsem svojim premoženjem	pridobitev dolgoročnih virov za naložbeno politiko banke	3.067.751,29 EUR	51,13 EUR	60.000	60.000	8%	29.12.1995 29.12.2003 8 let	obresti letno, glavnica ob zapadlosti	Gosposka 23 2000 Maribor	Tel: 02 25 20 500 Faks: 02 25 25 600	Romana Pajenk - generalna direktorica Tine Murn - stiki z javnostmi

F3) OBVEZNICE - BORZNA KOTACIJA

Izdajatelj	Trgovna koda	Datum sprejema	Datum začetka trgovanja	Dejavnost	V sodni register vpisani in vplačani osn.kapital (v 000 SIT)	Zavarovanje terjatev	Namen izdaje obveznice	Nom. vred. izdaje na borzi	Apoenska sestava	Število izdanih obveznic po apoenih	Št. izdan. vred. papirjev	Letna obr. mera	Začetek obresti in rok zapadlosti	Način odplačevanja	Datum izplač. kuponov	Naslov izdajatelja	Telefon Faks	Direktor Kontaktne osebe
Republika Slovenija	RS10	07.06.1999	14.06.1999	država		terjatve iz obveznic niso zavarovane in za izpolnitev odgovarja izključno Republika Slovenija kot dolžnik	zamenjava za obveznice RS04, ki jih je RS izdala 15.3.97 na podlagi uredb o izdaji obveznic RS za prevzete obveznosti do bank iz neizplačanih deviznih vlog	52.189,61 mio SIT	10.000 SIT	5.218,961	5.218,961	4,5% + TOM	31.5.1997 31.5.2007 10 let	obresti in glavnica letno	31.5.	Županičeva 3 1000 Ljubljana	Tel: 01 478 53 56 Faks: 01 478 67 05	Stanislava Zadravec C. Uroš Svete
Republika Slovenija	RS13E	07.06.1999	14.06.1999	država		terjatve iz obveznic niso zavarovane in za izpolnitev odgovarja izključno Republika Slovenija kot dolžnik	za izvajanje programa prestrukturiranja podjetij	54.555.355,02 EUR	511,29 EUR	106,701	106,701	5,55%	29.6.1998 29.6.2008 10 let	obresti polletno, glavnica ob zapadlosti	29.6. 29.12.	Županičeva 3 1000 Ljubljana	Tel: 01 478 53 56 Faks: 01 478 67 05	Stanislava Zadravec C. Uroš Svete
Republika Slovenija	RS17	08.03.2000	15.03.2000	država		terjatve iz obveznic niso zavarovane in za izpolnitev odgovarja izključno Republika Slovenija kot dolžnik	financiranje proračuna Republike Slovenije	9.000 mio SIT	10.000 SIT	900.000	900.000	4,7% + TOM	24.2.2000 24.2.2005 5 let	obresti letno, glavnica ob zapadlosti	24.2.	Županičeva 3 1000 Ljubljana	Tel: 01 478 53 56 Faks: 01 478 67 05	Stanislava Zadravec C. Uroš Svete
Republika Slovenija	RS18	10.05.2000	15.05.2000	država		terjatve iz obveznic niso zavarovane in za izpolnitev odgovarja izključno Republika Slovenija kot dolžnik	financiranje proračuna Republike Slovenije	50 mio EUR	100 EUR	500.000	500.000	6%	26.4.2000 26.4.2010 10 let	obresti letno, glavnica ob zapadlosti	26.4.	Županičeva 3 1000 Ljubljana	Tel: 01 478 53 56 Faks: 01 478 67 05	Stanislava Zadravec C. Uroš Svete
Republika Slovenija	RS19	07.08.2000	18.08.2000	država		terjatve iz obveznic niso zavarovane in za izpolnitev odgovarja izključno Republika Slovenija kot dolžnik	financiranje proračuna Republike Slovenije	6.000 mio SIT	10.000 SIT	600.000	600.000	4,2% + TOM	24.7.2000 24.7.2003 3 leta	obresti letno, glavnica ob zapadlosti	24.7.	Županičeva 3 1000 Ljubljana	Tel: 01 478 53 56 Faks: 01 478 67 05	Stanislava Zadravec C. Uroš Svete
Republika Slovenija	RS20	05.12.2000	12.12.2000	država		terjatve iz obveznic niso zavarovane in za izpolnitev odgovarja izključno Republika Slovenija kot dolžnik	financiranje proračuna Republike Slovenije	6.000 mio SIT	10.000 SIT	600.000	600.000	4,2% + TOM	1.12.2000 1.12.2003 3 leta	obresti letno, glavnica ob zapadlosti	1.12.	Županičeva 3 1000 Ljubljana	Tel: 01 478 53 56 Faks: 01 478 67 05	Stanislava Zadravec C. Uroš Svete
Republika Slovenija	RS21	04.11.2002	18.11.2002	država		terjatve iz obveznic niso zavarovane in za izpolnitev odgovarja izključno Republika Slovenija kot dolžnik	plačilo odškodnine za zaplenjeno premoženje zaradi razveljavitve kazni zaplembe premoženja	20.000 mio SIT	10.000 SIT	2.000.000	2.000.000	1% + TOM	1.2.2001 1.3.2015 14 let	obresti in glavnica letno	1.3.	Županičeva 3 1000 Ljubljana	Tel: 01 478 53 56 Faks: 01 478 67 05	Stanislava Zadravec C. Uroš Svete
Republika Slovenija	RS22	15.02.2001	22.02.2001	država		terjatve iz obveznic niso zavarovane in za izpolnitev odgovarja izključno Republika Slovenija kot dolžnik	financiranje proračuna Republike Slovenije	8.000 mio SIT	10.000 SIT	800.000	800.000	4,7% + TOM	13.2.2001 13.2.2006 5 let	obresti letno, glavnica ob zapadlosti	13.2.	Županičeva 3 1000 Ljubljana	Tel: 01 478 53 56 Faks: 01 478 67 05	Stanislava Zadravec C. Uroš Svete
Republika Slovenija	RS23	15.02.2001	20.02.2001	država		terjatve iz obveznic niso zavarovane in za izpolnitev odgovarja izključno Republika Slovenija kot dolžnik	financiranje proračuna Republike Slovenije	40 mio EUR	100 EUR	400.000	400.000	6%	13.2.2001 14.2.2011 10 let	obresti letno, glavnica ob zapadlosti	13.2.	Županičeva 3 1000 Ljubljana	Tel: 01 478 53 56 Faks: 01 478 67 05	Stanislava Zadravec C. Uroš Svete
Republika Slovenija	RS24	16.3.2001 19.4.2001 17.10.2001	22.03.2001	država		terjatve iz obveznic niso zavarovane in za izpolnitev odgovarja izključno Republika Slovenija kot dolžnik	financiranje proračuna Republike Slovenije	11.000 mio SIT	10.000 SIT	331.000 168.600 600.400	1.100.000	4,2% + TOM	13.3.2001 15.3.2004 3 leta	obresti letno, glavnica ob zapadlosti	13.3.	Županičeva 3 1000 Ljubljana	Tel: 01 478 53 56 Faks: 01 478 67 05	Stanislava Zadravec C. Uroš Svete
Republika Slovenija	RS25	20.04.2001 05.06.2001	03.05.2001	država		terjatve iz obveznic niso zavarovane in za izpolnitev odgovarja izključno Republika Slovenija kot dolžnik	financiranje proračuna Republike Slovenije	8.000 mio SIT	10.000 SIT	318.790 481.210	800.000	4,7% + TOM	18.4.2001 18.4.2006 5 let	obresti letno, glavnica ob zapadlosti	18.4.	Županičeva 3 1000 Ljubljana	Tel: 01 478 53 56 Faks: 01 478 67 05	Stanislava Zadravec C. Uroš Svete

F3) OBVEZNICE - BORZNA KOTACIJA

Izdajatelj	Trgovna koda	Datum sprejema	Datum začetka trgovanja	Dejavnost	V sodni register vpisani in vplačani (v 000 SIT)	Zavarovanje terjatev	Namen izdaje obveznice	Nom. vred. izdaje na borzi	Apoenska sestava	Število izdanih obveznic po apoenih	Št. izdan. vred. papirjev	Letna obr. mera	Začetek obrest. in rok zapadlosti	Način odplačevanja	Datum izplač. kuponov	Naslov izdajatelja	Telefon Faks	Direktor Kontaktne osebe
Republika Slovenija	RS26	04.06.2001 17.10.2001 5.12.2001	14.06.2001	država		terjatve iz obveznic niso zavarovane in za izpolnitev odgovarja izključno Republika Slovenija kot dolžnik.	financiranje proračuna Republike Slovenije	50 mio EUR	100 EUR	142.000 195.647 162.353	500.000	5,375%	1.6.2001 1.6.2011 10 let	obresti letno, glavnica ob zapadlosti	1.6.	Županičeva 3 1000 Ljubljana	Tel: 01 478 53 56 Faks: 01 478 67 05	Stanislava Zadavec C. Uroš Svete
Republika Slovenija	RS27	04.12.2001 15.1.2002	20.12.2001	država		terjatve iz obveznic niso zavarovane in za izpolnitev odgovarja izključno Republika Slovenija kot dolžnik.	financiranje proračuna Republike Slovenije	17.000 mio SIT	10.000 SIT	409.150 1.290.850	1.700.000	4,7% +TOM	04.12.2001 4.12.2006 5 let	obresti letno, glavnica ob zapadlosti	4.12.	Županičeva 3 1000 Ljubljana	Tel: 01 478 53 56 Faks: 01 478 67 05	Stanislava Zadavec C. Uroš Svete
Republika Slovenija	RS28	18.01.2002	25.01.2002	država		terjatve iz obveznic niso zavarovane in za izpolnitev odgovarja izključno Republika Slovenija kot dolžnik.	financiranje proračuna Republike Slovenije in ali potreb upravljanja z državnim dolgom	10.500 mio SIT	10.000 SIT	1.050.000	1.050.000	4,2% + TOM	15.01.2002 15.1.2005 3 leta	obresti letno, glavnica ob zapadlosti	15.1.	Županičeva 3 1000 Ljubljana	Tel: 01 478 53 56 Faks: 01 478 67 05	Stanislava Zadavec C. Uroš Svete
Republika Slovenija	RS29	18.01.2002	25.01.2002	država		terjatve iz obveznic niso zavarovane in za izpolnitev odgovarja izključno Republika Slovenija kot dolžnik.	financiranje proračuna Republike Slovenije in ali potreb upravljanja z državnim dolgom	55 mio EUR	100 EUR	102.780 225.257 221.963	550.000	5,375%	15.01.2002 15.1.2012 10 let	obresti letno, glavnica ob zapadlosti	15.1.	Županičeva 3 1000 Ljubljana	Tel: 01 478 53 56 Faks: 01 478 67 05	Stanislava Zadavec C. Uroš Svete
Republika Slovenija	RS31	18.01.2002	25.01.2002	država		terjatve iz obveznic niso zavarovane in za izpolnitev odgovarja izključno Republika Slovenija kot dolžnik.	upravljanje z državnim dolgom, zamenjava za obveznice RS151095M	2.974,68 mio SIT	10.000 SIT	294.768	294.768	4,7% +TOM	15.1.2002 15.01.2007 5 let	obresti letno, glavnica ob zapadlosti	15.1.	Županičeva 3 1000 Ljubljana	Tel: 01 478 53 56 Faks: 01 478 67 05	Stanislava Zadavec C. Uroš Svete
Republika Slovenija	RS32	18.01.2002	25.01.2002	država		terjatve iz obveznic niso zavarovane in za izpolnitev odgovarja izključno Republika Slovenija kot dolžnik.	upravljanje z državnim dolgom, zamenjava za obveznice RS151095M	23.8655 mio EUR	100 EUR	238.655	238.655	5,375%	15.01.2002 15.1.2012 10 let	obresti letno, glavnica ob zapadlosti	15.1.	Županičeva 3 1000 Ljubljana	Tel: 01 478 53 56 Faks: 01 478 67 05	Stanislava Zadavec C. Uroš Svete
Republika Slovenija	RS33	02.04.2002	09.04.2002	država		terjatve iz obveznic niso zavarovane in za izpolnitev odgovarja izključno Republika Slovenija kot dolžnik.	prevzem obveznosti Slovenskih železarn	127.16600364 mio EUR	511,29 EUR	248.716	248.716	8%	1.1.2002 31.12.2022 20 let	obresti štirikrat letno, glavnica ob zapadlosti	20.01. 20.04. 20.07. 20.10.	Županičeva 3 1000 Ljubljana	Tel: 01 478 53 56 Faks: 01 478 67 05	Stanislava Zadavec C. Uroš Svete
Republika Slovenija	RS34	20.02.2002	26.02.2002	država		terjatve iz obveznic niso zavarovane in za izpolnitev odgovarja izključno Republika Slovenija kot dolžnik.	financiranje proračuna Republike Slovenije in ali potreb upravljanja z državnim dolgom	16.910 mio SIT	10.000 SIT	1.691.000	1.691.000	TOM + 4,2%	18.02.2002 18.2.2007 5 let	obresti letno - glavnica ob zapadlosti, s pravico izdajatelja, da od 18.2.2005 predčasno odplača glavnico, delno ali v celoti	18.2.	Županičeva 3 1000 Ljubljana	Tel: 01 478 53 56 Faks: 01 478 67 05	Stanislava Zadavec C. Uroš Svete
Republika Slovenija	RS35	20.03.2002	26.03.2002	država		terjatve iz obveznic niso zavarovane in za izpolnitev odgovarja izključno Republika Slovenija kot dolžnik.	financiranje proračuna Republike Slovenije in ali potreb upravljanja z državnim dolgom	14.000 mio SIT	10.000 SIT	1.400.000	1.400.000	TOM + 4,2%	18.03.2002 18.3.2007 5 let	obresti letno - glavnica ob zapadlosti, s pravico izdajatelja, da od 18.3.2005 predčasno odplača glavnico, delno ali v celoti	18.3.	Županičeva 3 1000 Ljubljana	Tel: 01 478 53 56 Faks: 01 478 67 05	Stanislava Zadavec C. Uroš Svete
Republika Slovenija	RS36	20.03.2002 19.6.2002	26.03.2002	država		terjatve iz obveznic niso zavarovane in za izpolnitev odgovarja izključno Republika Slovenija kot dolžnik.	financiranje proračuna Republike Slovenije in ali potreb upravljanja z državnim dolgom	12.000 mio SIT	10.000 SIT	379.000 821.000	1.200.000	9%	18.03.2002 18.3.2005 3 leta	obresti letno, glavnica ob zapadlosti	18.3.	Županičeva 3 1000 Ljubljana	Tel: 01 478 53 56 Faks: 01 478 67 05	Stanislava Zadavec C. Uroš Svete
Republika Slovenija	RS37	24.04.2002	30.04.2002	država		terjatve iz obveznic niso zavarovane in za izpolnitev odgovarja izključno Republika Slovenija kot dolžnik.	financiranje proračuna Republike Slovenije in ali potreb upravljanja z državnim dolgom	17.000 mio SIT	10.000 SIT	1.700.000	1.700.000	TOM + 4%	19.4.2002 19.4.2007 5 let	obresti letno - glavnica ob zapadlosti, s pravico izdajatelja, da od 19.4.2005 predčasno odplača glavnico, delno ali v celoti	19.4.	Županičeva 3 1000 Ljubljana	Tel: 01 478 53 56 Faks: 01 478 67 05	Stanislava Zadavec C. Uroš Svete
Republika Slovenija	RS38	24.04.2002	30.04.2002	država		terjatve iz obveznic niso zavarovane in za izpolnitev odgovarja izključno Republika Slovenija kot dolžnik.	financiranje proračuna Republike Slovenije in ali potreb upravljanja z državnim dolgom	100 mio EUR	100 EUR	180.186 322.309 497.505	1.000.000	5,625%	19.4.2002 19.4.2017 15 let	obresti letno, glavnica ob zapadlosti	19.4.	Županičeva 3 1000 Ljubljana	Tel: 01 478 53 56 Faks: 01 478 67 05	Stanislava Zadavec C. Uroš Svete
Republika Slovenija	RS39	04.11.2002	18.11.2002	država		terjatve iz obveznic niso zavarovane in za izpolnitev odgovarja izključno Republika Slovenija kot dolžnik.	plačilo odškodnine žrtvam vojnega ir povojnega nasilja	30.000 mio SIT	1.000 SIT	30.000.000	30.000.000	TOM + 1%	1.1.2002 15.9.2008 8,75 let	obresti in glavnica letno	15.9.	Županičeva 3 1000 Ljubljana	Tel: 01 478 53 56 Faks: 01 478 67 05	Stanislava Zadavec C. Uroš Svete
Republika Slovenija	RS40	04.06.2002	07.06.2002	država		terjatve iz obveznic niso zavarovane in za izpolnitev odgovarja izključno Republika Slovenija kot dolžnik.	financiranje proračuna Republike Slovenije in ali potreb upravljanja z državnim dolgom	15.000 mio SIT	10.000 SIT	1.500.000	1.500.000	TOM +3,9%	31.5.2002 31.5.2007 5 let	obresti letno - glavnica ob zapadlosti, s pravico izdajatelja, da od 31.5.2005 predčasno odplača glavnico, delno ali v celoti	31.5.	Županičeva 3 1000 Ljubljana	Tel: 01 478 53 56 Faks: 01 478 67 05	Stanislava Zadavec C. Uroš Svete
Republika Slovenija	RS41	20.06.2002	26.06.2002	država		terjatve iz obveznic niso zavarovane in za izpolnitev odgovarja izključno Republika Slovenija kot dolžnik.	financiranje proračuna Republike Slovenije in ali potreb upravljanja z državnim dolgom	12.000 mio SIT	10.000 SIT	1.200.000	1.200.000	TOM +3,9%	17.6.2002 17.6.2007 5 let	obresti letno - glavnica ob zapadlosti, s pravico izdajatelja, da od 17.6.2005 predčasno odplača glavnico, delno ali v celoti	17.6.	Županičeva 3 1000 Ljubljana	Tel: 01 478 53 56 Faks: 01 478 67 05	Stanislava Zadavec C. Uroš Svete

F3) OBVEZNICE - BORZNA KOTACIJA

Izdajatelj	Trgovalna koda	Datum sprejema	Datum začetka trgovanja	Dejavnost	V sodni register vpisani in vplačani osn.kapital (v 000 SIT)	Zavarovanje terjatev	Namen izdaje obveznice	Nom. vred. izdaje na borzi	Apoenska sestava	Število izdanih obveznic po apoehih	Št. izdan. vred. papirjev	Letna obr. mera	Začetek obrest. in rok zapadlosti	Način odplačevanja	Datum izplač. kuponov	Naslov izdajatelja	Telefon Faks	Direktor Kontaktno osebe	
58	Republika Slovenija	RS42	17.07.2002	24.07.2002	država	terjatve iz obveznic niso zavarovane in za izpolnitev odgovarja izključno Republika Slovenija kot dolžnik	financiranje proračuna Republike Slovenije in ali potreb upravljanja z državnim dolgom	12.000 mio SIT	10.000 SIT	1.200.000	1.200.000	9,00%	15.7.2002 15.7.2005 3 leta	obresti letno, glavnica ob zapadlosti	15.7.	Župancičeva 3 1000 Ljubljana	Tel: 01 478 53 56 Faks: 01 478 67 05	Stanislava Zadravec C. Uroš Svete	
59	Republika Slovenija	RS43	17.10.2002	22.10.2002	država	terjatve iz obveznic niso zavarovane in za izpolnitev odgovarja izključno Republika Slovenija kot dolžnik	financiranje proračuna Republike Slovenije in ali potreb upravljanja z državnim dolgom	15.600 mio SIT	10.000 SIT	1.560.000	1.560.000	TOM + 3%	15.10.2002 15.10.2007 5 let	obresti letno, glavnica ob zapadlosti (oz. v delni nominalni vrednosti z enim ali več predčasnim odplačili)	15.10.	Župancičeva 3 1000 Ljubljana	Tel: 01 478 53 56 Faks: 01 478 67 05	Stanislava Zadravec C. Uroš Svete	
60	Republika Slovenija	RS44	26.11.2002	29.11.2002	država	terjatve iz obveznic niso zavarovane in za izpolnitev odgovarja izključno Republika Slovenija kot dolžnik	upravljanje z državnim dolgom, zamenjava za obveznice serije RS151095 od vključno G do vključno T	2.964,93 mio SIT	10.000 SIT	296.493	296.493	6,65%	8.11.2002 8.11.2012 10 let	obresti letno, glavnica ob zapadlosti	8.11.	Župancičeva 3 1000 Ljubljana	Tel: 01 478 53 56 Faks: 01 478 67 05	Stanislava Zadravec C. Uroš Svete	
61	Republika Slovenija	RS45	28.11.2002	03.12.2002	država	terjatve iz obveznic niso zavarovane in za izpolnitev odgovarja izključno Republika Slovenija kot dolžnik	izvrševanje sklepa Vlade Republike Slovenije, zamenjava za obveznice serije RS151095 od vključno G do vključno T	12.112,49 mio SIT	10.000 SIT	1.211.249	1.211.249	8,20%	8.11.2002 8.11.2005 3 leta	obresti letno, glavnica ob zapadlosti	8.11.	Župancičeva 3 1000 Ljubljana	Tel: 01 478 53 56 Faks: 01 478 67 05	Stanislava Zadravec C. Uroš Svete	
62	Republika Slovenija	RS48	05.12.2002	10.12.2002	država	terjatve iz obveznic niso zavarovane in za izpolnitev odgovarja izključno Republika Slovenija kot dolžnik	financiranje potreb proračuna Republike Slovenije in/ali potreb upravljanja z državnim dolgom	60 mio EUR	100 EUR	600.000	600.000	4,75%	2.12.2002 2.12.2012 10 let	obresti letno, glavnica ob zapadlosti	2.12.	Župancičeva 3 1000 Ljubljana	Tel: 01 478 53 56 Faks: 01 478 67 05	Stanislava Zadravec C. Uroš Svete	
63	Republika Slovenija	RS49	17.01.2003	22.01.2003	država	terjatve iz obveznic niso zavarovane in za izpolnitev odgovarja izključno Republika Slovenija kot dolžnik	izdane zaradi zamenjave obveznic RS4E, izdanih na podlagi uredbe o izdaji obveznic RS za prevzete obveznosti do bank iz neizplačanih deviznih vlog	29.788.960 EUR	380 EUR	78.392	78.392	4,75%	10.1.2003 10.1.2022 19 let	obresti letno, glavnica ob zapadlosti	10.1.	Župancičeva 3 1000 Ljubljana	Tel: 01 478 53 56 Faks: 01 478 67 05	Stanislava Zadravec C. Uroš Svete	
64	Republika Slovenija	RS50	05.03.2003	11.03.2003	država	terjatve iz obveznic niso zavarovane in za izpolnitev odgovarja izključno Republika Slovenija kot dolžnik	financiranje potreb proračuna RS in/ali potreb upravljanja z državnim dolgom	61.281.800 EUR	100 EUR	612.818	612.818	4,50%	24.2.2003 24.2.2013 10 let	obresti letno, glavnica ob zapadlosti	24.2.	Župancičeva 3 1000 Ljubljana	Tel: 01 478 53 56 Faks: 01 478 67 05	Stanislava Zadravec C. Uroš Svete	
65	Republika Slovenija	RS51	05.03.2003	11.03.2003	država	terjatve iz obveznic niso zavarovane in za izpolnitev odgovarja izključno Republika Slovenija kot dolžnik	financiranje potreb proračuna RS in/ali potreb upravljanja z državnim dolgom	44.470,5 mio SIT	10.000 SIT	4.447.050	4.447.050	7,75%	24.2.2003 24.2.2006 3 leta	obresti letno, glavnica ob zapadlosti	24.2.	Župancičeva 3 1000 Ljubljana	Tel: 01 478 53 56 Faks: 01 478 67 05	Stanislava Zadravec C. Uroš Svete	
66	Republika Slovenija	RS52	14.04.2003	17.04.2003	država	terjatve iz obveznic niso zavarovane in za izpolnitev odgovarja izključno Republika Slovenija kot dolžnik	financiranje potreb proračuna RS in/ali potreb upravljanja z državnim dolgom	15.558 mio SIT	10.000 SIT	1.555.800	1.555.800	6,25%	8.4.2003 8.4.2008 5 let	obresti letno, glavnica ob zapadlosti	8.4.	Župancičeva 3 1000 Ljubljana	Tel: 01 478 53 56 Faks: 01 478 67 05	Stanislava Zadravec C. Uroš Svete	
67	Republika Slovenija	RS53	14.04.2003	17.04.2003	država	terjatve iz obveznic niso zavarovane in za izpolnitev odgovarja izključno Republika Slovenija kot dolžnik	financiranje potreb proračuna RS in/ali potreb upravljanja z državnim dolgom	36.384.100 EUR	100 EUR	363.841	363.841	4,875%	8.4.2003 8.4.2018 15 let	obresti letno, glavnica ob zapadlosti	8.4.	Župancičeva 3 1000 Ljubljana	Tel: 01 478 53 56 Faks: 01 478 67 05	Stanislava Zadravec C. Uroš Svete	
68	SKB banka Ljubljana	SKB3E	27.02.1997	14.03.1997	banka	7.800.000	jamči SKB banka neomejeno z vsem svojim premoženjem	prestrukturiranje dolga iz obveznic SKB banke 2.izdaje	17.895.215,84 EUR	511,29 EUR	35.000	35.000	7,5%	15.9.1996 15.9.2003 7 let	obresti in glavnica polletno, moratorij na glavnico je 2 leti	15.3. 15.9.	Ajdovščina 4 1513 Ljubljana	Tel: 01 47 15 490 Fax: 01 47 15 047	Cvetka Selšek - generalna direktorica Alenka Markič
69	SKB banka Ljubljana	SKB4A	24.12.1999	30.12.1999	banka	7.800.000	jamči SKB banka neomejeno z vsem svojim premoženjem	zbiranje dolgoročnih sredstev, znižanih z dosedanjimi odplačili glavnice prejšnjih izdaj obveznic	3.818,2 mio SIT	100.000 SIT	38.182	38.182	TOM + 5,25%	1.6.1999 1.12.2005 6 let	obresti in revalorizacija polletno, nominalna vrednost glavnice ob dospelosti	1.6. 1.12.	Ajdovščina 4 1513 Ljubljana	Tel: 01 47 15 490 Fax: 01 47 15 047	Cvetka Selšek - generalna direktorica Alenka Markič
70	SKB banka Ljubljana	SKB4B	24.12.1999	30.12.1999	banka	7.800.000	jamči SKB banka neomejeno z vsem svojim premoženjem	zbiranje dolgoročnih sredstev, znižanih z dosedanjimi odplačili glavnice prejšnjih izdaj obveznic	5.909 mio EUR	500 EUR	11.818	11.818	5,25%	1.6.1999 1.12.2005 6 let	obresti polletno, glavnica ob dospelosti	1.6. 1.12.	Ajdovščina 4 1513 Ljubljana	Tel: 01 47 15 490 Fax: 01 47 15 047	Cvetka Selšek - generalna direktorica Alenka Markič
71	Slovenska razvojna družba	SKR1E	31.12.1993	03.07.1995	razvoj	1.000.000	izdajatelj jamči s svojim celotnim kapitalom	sanacija in prestrukturiranje ter prodaja podjetij in financiranje dolgoročnih naložb	25.564.594,06 EUR	511,29 EUR 15.000 EUR 2.500 EUR	100	17.600	5%	31.12.1993 31.12.2003 10 let	obresti polletno, glavnica ob zapadlosti	30.6. 31.12.	Dunajska 160 1000 Ljubljana	Tel: 01 589 48 52 Faks: 01 589 48 49	Sašo Tanko
72	Slovenska zadružna kmetijska banka Ljubljana	ZKB1E	15.09.1994	10.07.1995	banka	1.759.152	izdajatelj jamči s svojim celotnim kapitalom	povečanje osnovnega kapitala banke	2.556.459,41 EUR	255,65 EUR 511,29 EUR	5.000 2.500	7.500	10%	15.9.1994 15.9.2004 10 let	obresti polletno, glavnica ob zapadlosti	15.3. 15.9.	Kolodvorska 9 1000 Ljubljana	Tel: 01 47 27 100 Faks: 01 47 27 405	Milan Knežević - generalni direktor Nataša Velkavrh Šuklje - vodja sektorja investicijskega bančništva
73	Slovenska zadružna kmetijska banka Ljubljana	SZB3	24.02.2000	15.03.2000	banka	1.759.152	izdajatelj jamči s svojim celotnim kapitalom	pridobitev novih sredstev z dolgoročno zapadlostjo, ki jih banka potrebuje za naložbe	2.000 mio SIT	10.000 SIT	200.000	200.000	TOM + 5,3%	1.8.1999 1.8.2005 6 let	obresti letno, glavnica ob zapadlosti	1.8.	Kolodvorska 9 1000 Ljubljana	Tel: 01 47 27 100 Faks: 01 47 27 405	Milan Knežević - generalni direktor Nataša Velkavrh Šuklje - vodja sektorja investicijskega bančništva
74	Stanovanjski sklad Republike Slovenije	SSR1E	11.04.1996	04.07.1996	stanovanjski sklad		jamči izdajatelj z vsem svojim premoženjem neomejeno	povečanje razpoložljivih sredstev za zadovoljevanje potreb državljanov, kupcev stanovanj	4.083.023,58 EUR	51,13 EUR	70.965	70.965	6%	1.11.1995 1.11.2010 15 let	obresti in glavnica polletno	1.5. 31.10.	Pojlanska c. 31 1000 Ljubljana	Tel: 01 471 05 07 Faks: 01 471 05 03	Oven Edvard - direktor Biserka Prošek Darja Fišer
75	Stanovanjski sklad Republike Slovenije	SSR2	19.06.1998	30.06.1998	stanovanjski sklad		jamči izdajatelj z vsem svojim premoženjem neomejeno	povečanje razpoložljivih sredstev za zadovoljevanje potreb državljanov, kupcev stanovanj	2.000 mio SIT	100.000	20.000	20.000	7,2% +TOM	15.5.1998 15.5.2008 10 let	obresti in glavnica letno	15.5.	Pojlanska c. 31 1000 Ljubljana	Tel: 01 471 05 07 Faks: 01 471 05 03	Oven Edvard - direktor Biserka Prošek Darja Fišer

F4) OBVEZNICE - PROSTI TRG

Izdajatelj	Trgovalna koda	Datum sprejema	Datum začetka trgovanja	Vrsta in tip obveznice	Namen izdaje obveznice	Zavarovanje terjatev	Dejavnost	V sodni register vpisani in vplačani osnovni kapital (v 000 SIT)	Datum vpisa v sodni register	Nominalna vrednost izdaje na prostem trgu	Apoenska sestava	Število izdanih obveznic po apoeni	Letna obrestna mera	Začetek obrestovanja in rok zapadlosti	Način odplačevanja	Datum izplačila kuponov	Način izračuna obresti	Naslov izdajatelja	Telefon	Fax	Direktor Kontaktna oseba
1 Autocommerce	ACL1E		15.12.1997	navadna imenska s fiksno obrestno mero	financiranje nakupa poslovnega deleža družbe Kompas Magistral, trgovina in gostinstvo	izdajatelj jamči z vsem svojim premoženjem	zunanja in notranja trgovina, servis in proizvodnja	2.886.877		11.401.808,95 EUR	511,29 EUR	22.300	8%	15.9.1997 15.9.2006 9 let	obresti in glavnica polletno, 4-letni moratorij na izplačilo glavnice	15.3.	15.9.	linearni	Baragova 5 1000 Ljubljana	Tel: 01 588 3101 Fax: 01 588 3114	Herman Rigelnik - generalni direktor Milan Jagrič Vera Mihaličič Vlasta Grjol
2 Banka Koper	BKP3		05.01.2000	navadna imenska s fiksno in variabilno obrestno mero	zagotovitev svežih virov za novo naložbeno dejavnost	izdajatelj jamči z vsem svojim premoženjem	banka	531.359		5.000.000 EUR	500 EUR	10.000	5%	30.4.1999 30.4.2004 5 let	obresti in glavnica polletno, 3-letni moratorij na izplačilo glavnice	30.4. 31.10.	linearni	Pristaniška 14 6502 Koper	Tel: 05 665 1100 Fax: 05 665 1369	Vojko Čok - predsednik uprave Igor Bahčič - vodja službe	
3 Banka Koper	BKP4		21.12.2000	navadna imenska	obveznice so bile izdane v zaprti izdaji	izdajatelj jamči z vsem svojim premoženjem	banka	531.360		2.000 mio SIT	100.000 SIT	20.000	T + 6%	1.8.2000 1.8.2005 5 let	obresti polletno, glavnica ob zapadlosti	1.2. 1.8.	linearni	Pristaniška 14 6502 Koper	Tel: 05 665 1100 Fax: 05 665 1370	Vojko Čok - predsednik uprave Igor Bahčič - vodja službe	
4 Banka Vipva	VP01E		05.01.1995	navadna imenska s fiksno obrestno mero	povečanje osnovnega kapitala banke	jamči Abanka Vipva s svojim celotnim kapitalom	banka	710.000	20.09.1995	1.022.583,76 EUR	256,65 EUR 511,29 EUR	1.000 1.500	10%	1.4.1994 14.2004 10 let	obresti in glavnica polletno	1.4. 1.10.	linearni	Erjavčeva ulica 2 5000 Nova Gorica	Tel: 05 302 8511 Fax: 05 302 8516	Egrič Birsa - predsednik uprave Jasmin Furjan	
5 KD Investments	KD01E		24.07.1996	navadna imenska s fiksno obrestno mero	pridobitev sredstev z dolgoročno zapadlostjo za financiranje dejavnosti	za obveznosti, ki izhajajo iz izdanih obveznic, jamči do višine celotne izdaje izdajatelj z vsem svojim premoženjem	upravljanje investicijskih skladov	200.000		4.090.335,05 EUR	51,13 EUR	80.000	10%	15.3.1996 15.3.2006 10 let	obresti polletno, glavnica ob zapadlosti	15.3. 15.9.	linearni	Celovška 206 1000 Ljubljana	Tel: 01 583 0700 Fax: 01 518 4100	Roman Androjna - direktor	
6 Nama	NAL1		08.08.2002	imenska z variabilno in fiksno obrestno mero	pridobitev virov za izplačilo delničarjem ob zmanjšanju osnovnega kapitala družbe	izdajatelj jamči z vsem svojim premoženjem	trgovina na drobno in oddajanje poslovnih prostorov	2.861.385		953.795.000 SIT	1.000 SIT	953.795	7% + EUR	1.1.2002 20.1.2008 6 let	obresti letno, glavnica ob zapadlosti	31.12.	proporcionalni	Tomšičeva 1 1000 Ljubljana	Tel: 01 425 83 00 Fax: 01 252 47 56	Tevž Tavčar - direktor	
7 Nova Ljubljanska banka	NLB7		22.11.2002	navadna imenska s fiksno obrestno mero	izboljšanje rokavne strukture bilance ter pridobitev dodatnih dolgoročnih virov sredstev	jamči izdajatelj z vsem svojim premoženjem	banka	13.810.242		6.250 mio SIT	100.000 SIT	62.500	10%	24.6.2002 24.12.2005 3,5 let	obresti polletno, glavnica ob zapadlosti	24.6. 24.12.	linearni	Trg republike 2 1520 Ljubljana	Tel: 01 476 27 51 Fax: 01 251 80 54	Marko Voljč - predsednik uprave Marko Jernejčič Ana Kastelic	
8 Nova Ljubljanska banka	NLB8		22.11.2002	navadna imenska s fiksno obrestno mero	izboljšanje rokavne strukture bilance ter pridobitev dodatnih dolgoročnih virov sredstev	jamči izdajatelj z vsem svojim premoženjem	banka	13.810.242		14.276 mio EUR	1.000 EUR	14.276	5,5%	24.6.2002 24.6.2007 5 let	obresti polletno, glavnica ob zapadlosti	24.6. 24.12.	linearni	Trg republike 2 1520 Ljubljana	Tel: 01 476 27 51 Fax: 01 251 80 54	Marko Voljč - predsednik uprave Marko Jernejčič Ana Kastelic	

F4) OBVEZNICE - PROSTI TRG

Izdajatelj	Trgovalna koda	Datum sprejema	Datum začetka trgovanja	Vrsta in tip obveznice	Namen izdaje obveznice	Zavarovanje terjatev	Dejavnost	V sodni register vpisani in vplačani osnovni kapital družbe (v 000 SIT)	Datum vpisa v sodni register	Nominalna vrednost izdaje na prostem trgu	Apoenska sestava	Število izdanih obveznic po apoenih	Letna obrestna mera	Začetek obrestovanja in rok zapadlosti	Način odplačevanja	Datum izplačila kuponov	Način izračuna obresti	Naslov izdajatelja	Telefon	Fax	Direktor Kontaktna oseba
9	Poštna banka Slovenije	PBS2	23.12.2002	27.12.2002	nematerializirana imenska z nespremenljivo realno obrestno mero	izdajatelj izdaja obveznice z namenom povečanja dodatnega kapitala s podrejenim dolgom in z namenom zagovitve dolgoročnih virov sredstev	obveznice so visoko tvegan vrednostni papir, so nezavarovane in so glede poplačila ob likvidaciji oz. stečaju banke podrejene čistim dolžniškim instrumentom	1.243.380		1.500 mio SIT	100.000 SIT	15.000	TOM + 6%	20.6.2000 20.6.2007 7 let	obresti polletno, nominalna vrednost glavnice ob zapadlosti	20.6. 20.12.	konformni	Ulica Vita Kraigherja 5 2000 Maribor	Tel: 02 228 82 02 Fax: 02 228 82 03		Viktor Lenčič - predsednik uprave
10	Poštna banka Slovenije	PBS3	23.12.2002	27.12.2002	nematerializirana imenska z nespremenljivo realno obrestno mero	izdajatelj izdaja obveznice z namenom zagovitve dolgoročnih virov sredstev	obveznice niso posebej zavarovane, za obveznosti iz obveznic jamči izdajatelj z vsem svojim premoženjem	1.103.000		1.795,5 mio SIT	100.000 SIT	17.955	TOM + 5,3%	10.12.2000 10.12.2005 5 let	obresti letno, nominalna vrednost glavnice ob zapadlosti	10.12.	konformni	Ulica Vita Kraigherja 5 2000 Maribor	Tel: 02 228 82 02 Fax: 02 228 82 03		Viktor Lenčič - predsednik uprave
11	Poteza borzna družba	BDP2		13.12.1999	navadna imenska s fikšno obrestno mero	pridobitev dolgoročnih virov za financiranje projektov, dotičnih v strategiji podjetja	izdajatelj jamči z vsem svojim premoženjem	100.000	15.02.1995	1.500.000 EUR	100 EUR	15.000	7,5%	15.4.1999 15.4.2004 5 let	obresti in glavnica polletno	15.4. 15.10.	linearni	Dunajska 22 1000 Ljubljana	Tel: 01 30 70 700 Fax: 01 30 70 701		Drago Simčič - direktor Karmen Cerar
12	Probanka Maribor	PRB4		15.03.2001	imenske obveznice četrte emisije	obveznice so bile izdane v zaprti izdaji	izdajatelj jamči z vsem svojim premoženjem	1.426.891		5.000.000 EUR	100 EUR	50.000	5,5%	24.9.1999 24.9.2007 8 let	obresti in glavnica letno, 3-letni moratorij na odplačilo glavnice	24.9.	linearni	Gosposka 23 2000 Maribor	Tel: 02 25 20 500 Faks: 02 25 25 600		Romana Pajenk - generalna direktorica Tine Murn - stiki z javnostmi
13	Probanka Maribor	PRB5		26.04.2002	imenske obveznice pete izdaje	obveznice so bile izdane v zaprti izdaji	izdajatelj jamči z vsem svojim premoženjem	1.426.891		7.850.000 EUR	100 EUR	78.500	6,25%	1.8.2001 1.8.2006 5 let	obresti letno, glavnica ob zapadlosti	1.8.	linearni	Gosposka 23 2000 Maribor	Tel: 02 25 20 500 Faks: 02 25 25 600		Romana Pajenk - generalna direktorica Tine Murn - stiki z javnostmi
14	Sip strojna oprema	SIPAE		19.06.2000	imenska z ločljivo delniško nakupno opcijo	za potrebe finančnega prestrukturiranja in za financiranje nujnih novih investicij	terjatve so zavarovane z vknjižbo zastavne pravice in zaznambo izvršljivosti terjatve na nepremičnem premoženju družbe, vpisanem pri vložku 194 k.o. Šempeter, in sicer v korist Slovenske razvojne družben, ocenjena vrednost nepremičnin ki so predmet zavarovanja, ne dosega višine terjatve	142.225		3.323.397,23 EUR	102,26 EUR	32.500	6%	15.10.1999 15.10.2009 10 let	obresti in glavnica polletno, 5 letni moratorij na izplačilo glavnice	15.4. 15.10.	linearni	Juhartova 2 3311 Šempeter v Savinjski dolini	Tel: 03 57 02 211 Fax: 03 57 02 509		Voh Bojan - generalni direktor
15	Sip strojna oprema	SIPBE		19.06.2000	imenska z ločljivo delniško nakupno opcijo	za potrebe finančnega prestrukturiranja in za financiranje nujnih novih investicij	terjatve so zavarovane z vknjižbo zastavne pravice in zaznambo izvršljivosti terjatve na nepremičnem premoženju družbe, vpisanem pri vložku 194 k.o. Šempeter, in sicer v korist Slovenske razvojne družben, ocenjena vrednost nepremičnin ki so predmet zavarovanja, ne dosega višine terjatve	142.225		1.763.956,99 EUR	102,26 EUR	17.250	6%	15.10.1999 15.10.2009 10 let	obresti in glavnica polletno, 5 letni moratorij na izplačilo glavnice	15.4. 15.10.	linearni	Juhartova 2 3311 Šempeter v Savinjski dolini	Tel: 03 57 02 211 Fax: 03 57 02 509		Voh Bojan - generalni direktor
16	Slovenska odškodninska družba	SOS2E		07.04.1997	navadna na prisotna s fikšno obrestno mero	poravnava obveznosti denacionalizacijskim upravičencem	jamči družba s celotnim svojim premoženjem	40.000		536.865.000 EUR	51,13 EUR	10.500.000	6%	1.6.1996 1.6.2016 20 let	obresti in glavnica polletno, 8 letni moratorij na odplačilo glavnice	1.6. 1.12.	konformni	Mala ulica 5, p.p. 139 1001 Ljubljana	Tel: 01 300 91 10 Fax: 01 431 11 75		Anton Končnik - direktor Kaja Špihar
17	Stanovanjski sklad Republike Slovenije	SSR3		28.05.2001	nematerializirana, imenska	povečanje razpoložljivih sredstev za zadolževanje potreb državljanov, kupcev stanovanj	jamči Stanovanjski sklad RS, javni sklad, neomejeno z vsem svojim namenskim premoženjem			2.000.000.000 SIT	100.000 SIT	20.000	TOM + 6,10%	5.1.2001 5.1.2011 10 let	obresti in glavnica polletno	5.1. 6.7.	konformni	Pojmanska c. 31 1000 Ljubljana	Tel: 01 471 05 07 Faks: 01 471 05 03		Oven Edvard - direktor Biserka Prošek Darja Fišer
18	UBK banka	UBKKE		05.01.1995	zamenljive s spreminljivo letno obrestno mero	dokapitalizacija banke in za zagotovitev dolgoročnega vira financiranja	obveznice niso posebej zavarovane, za izplačilo celotnih terjatev iz naslova obveznic jamči SKB banka s celotnim svojim premoženjem	327.480		3.067.751,29 EUR	38.346,89 EUR	80	8,5% *spremenljiva	15.5.1994 15.4.2004 10 let	obresti in glavnica polletno, 5-letni moratorij na odplačilo glavnice	15.4. 15.10.	konformni	Tržaška 116 1000 Ljubljana	Tel: 01 423 1131 Fax: 01 257 3082		Matjaž Keštrun - generalni direktor Daja Drobež

*UBK - obrestna mera znaša 1% točko nad povprečno letno obrestno mero dolgoročnih dolžniških vrednostnih papirjev, katerih izdajatelj je Republika Slovenija, ki so obrestovani in nominirani v EUR in ki kotirajo na Ljubljanski borzi na dan določanja nove obrestne mere, nova obrestna mera se določa vsako leto za vnaprej na dan zapadlosti drugega letnega kupona obveznice, izračun povprečne obrestne mere se opravi na osnovi aritmetičnega povprečja obrestnih mer ustreznih državnih papirjev

F5) POSEBNE INVESTICIJSKE DRUŽBE

	Posebna investicijska družba	Trgovalna koda	Segment trgovanja	Razred delnic	Datum sprejema	Datum začetka trgovanja	V sodni register vpisan in vplačani osnovni kapital (v 000 SIT)	Sestava kapitala	Enotni tečaj prvega trgovalnega dne *	Nom. vred. delnice (v SIT)	Št. delnic na org. trgu	Izplačilo dividende za leto 2001 oz. 2002	Datum brez upravičenja do dividende	Naslov izdajatelja	Telefon Faks	DZU, ki upravlja ID	Direktor DZU in ID Kontaktne osebe
1	KD ID	KDIN	prosti trg	redne imenske		09.02.2001	9.062.055	92.046.145 rednih delnic	72,72 SIT	100	92.046.145 rednih delnic	0		Celovška 206 Ljubljana	Tel: 01 583 07 00 Faks: 01 518 41 00	KD Investments d.o.o.	Roman Androjna - direktor DZU in ID
2	Infond ID	IFIR	prosti trg	redne imenske		23.09.2002	8.132.314	8.132.314 rednih delnic	1.795,09 SIT	1.000	8.132.314 rednih delnic	0		Ulica Vita Kraigherja 5 2000 Maribor	Tel: 02 229 20 80 Faks: 02 229 27 96	KBM Infond DZU d.o.o.	Stanko Brglez - direktor DZU in ID
3	ID Maksima	MAIR	prosti trg	redne imenske	13.05.2003	21.05.2003	7.811.823	7.811.823 rednih delnic	1.651,07 SIT	1.000	7.811.823 rednih delnic	0		Trg republike 3 1000 Ljubljana	Tel: 01 200 47 10 Faks: 01 200 47 30	LB Maksima d.o.o.	Miroslav Golubič - direktor DZU in ID Andrej Laznik
4	Nacionalna finančna družba 1	NF1N	prosti trg	redne imenske	23.10.1998	26.10.1998	16.058.030	160.580.300 rednih delnic	74,56 SIT	100	160.580.300 rednih delnic	0		Trdinova 4 1000 Ljubljana	Tel: 01 434 10 00 Faks: 01 431 11 09	Nacionalna finančna družba za upravljanje investicijskih skladov d. o. o.	Stanislav Valant - direktor DZU in ID Roman Ambrož - direktor ID Lenka Dominko
5	Triglav Steber I	TG1N	prosti trg	redne imenske	30.10.1998	02.11.1998	14.748.747	147.487.470 rednih delnic	73,99 SIT	100	147.487.470 rednih delnic	0		Slovenska 54 1000 Ljubljana	Tel: 01 300 73 00 Faks: 01 300 73 50	Triglav DZU d.o.o.	Janko Kastelic - direktor DZU in ID Mirjana Dimc Perko - direktorica ID

* Tečaj prvega trgovalnega dne deljen z 10 zaradi spremembe nominalne vrednosti delnic leta 1999; pri delnicah, ki so kotirale pred julijem 1999.

F6) POOBLAŠČENE INVESTICIJSKE DRUŽBE

Investicijska družba	Trgovalna koda	Segment trgovanja	Razred delnic	Datum sprejema	Datum začetka trgovanja	V sodni register vpisani in vplačani osnovni kapital (v 000 SIT)	Sestava kapitala	Enotni tečaj prvega trgovalega dne *	Nom. vred. delnice (v SIT)	Št. delnic na org. trgu	Izplačilo dividende za leto 2001 oz. 2002	Datum brez upravičenja do dividende	Naslov izdajatelja	Telefon Faks	DZU, ki upravlja PID	Direktor DZU in PID Kontaktne osebe
1 Aktiva Avant 1 PID	AAPR	prosti trg	redne imenske	13.08.2001	22.08.2001	2.952.004	29.520.040 rednih delnic	14,10 SIT	100	29.520.040 rednih delnic	0		Dunajska 156 1000 Ljubljana	Tel: 01 560 46 71 Fax: 01 560 46 77	Aktiva DZU d.o.o.	Andrej Urbas - direktor DZU Samo Stonič - direktor PID
2 Arkada Ena	AR1N	prosti trg	redne imenske	11.12.1998	14.12.1998	6.640.634	66.406.092 rednih delnic	33,42 SIT	100	66.406.092 rednih delnic	0		Dunajska 156 1000 Ljubljana	Tel: 01 560 46 80 Faks: 01 560 46 88	Arkada DZU d.o.o.	Andrej Ručigaj - direktor DZU in PID
3 Atena PID	ATPR	prosti trg	redne imenske	11.06.2002	17.06.2002	13.591.589	135.915.888 rednih delnic	63,34 SIT	100	135.915.888 rednih delnic	0		Dunajska 156 1000 Ljubljana	Tel: 01 560 46 71 Fax: 01 560 46 77	Aktiva DZU d.o.o.	Andrej Urbas - direktor DZU in PID
4 PID Capinvest 2	CAPN	prosti trg	redne imenske	18.12.1998	24.12.1998	587.690	5.876.900 rednih delnic	28,00 SIT	100	5.876.900 rednih delnic	0		Dunajska 9 1000 Ljubljana	Tel: 01 300 02 30 Faks: 01 231 79 51	Capinvest PDZU d.o.o.	Blaž Vodopivec - direktor DZU in PID
5 Infond PID	IFPR	prosti trg	redne imenske	18.09.2002	23.09.2002	8.764.196	87.641.964 rednih delnic	32,42 SIT	100	87.641.964 rednih delnic	0		Ulica Vita Kraigherja 5 2000 Maribor	Tel: 02 229 20 80 Faks: 02 229 27 96	KBM Infond DZU d.o.o.	Stane Brglez - direktor DZU Drago Naberšnik - direktor PID
6 Krona senior	SN0N	prosti trg	redne imenske	08.12.1998	08.12.1998	7.317.043	73.170.428 rednih delnic	25,37 SIT	100	73.170.428 rednih delnic	0		Štefanova 13 a 1000 Ljubljana	Tel: 01 24 14 162 Fax: 01 24 14 168	DUS Krona d.o.o.	Boštjan Gmajnar - direktor DZU Jože Tepina - direktor PID Janez Pajek
7 KS-SKLAD 2	KS2N	prosti trg	redne imenske	15.01.1998	23.01.1998	4.429.324	44.293.242 rednih delnic	20,72 SIT	100	44.293.242 rednih delnic	0		Dunajska 9 1000 Ljubljana	Tel: 01 300 02 30 Faks: 01 231 79 51	Capinvest PDZU d.o.o.	Blaž Vodopivec - direktor DZU Igor Lah - direktor PID
8 KS-SKLAD 4	K4SR	prosti trg	redne imenske	21.04.1999	29.04.1999	4.163.380	41.633.800 rednih delnic	17,30 SIT	100	41.633.800 rednih delnic	0		Dunajska 9 1000 Ljubljana	Tel: 01 300 02 30 Faks: 01 231 79 51	Capinvest PDZU d.o.o.	Blaž Vodopivec - direktor DZU Igor Lah - direktor PID
9 Mercata	MR0N	prosti trg	redne imenske	30.07.1998	31.08.1998	2.892.398	28.923.982 rednih delnic	33,35 SIT	100	28.923.982 rednih delnic	0		Železna cesta 18 1000 Ljubljana	Tel: 01 473 44 56 Faks: 01 473 44 80	Intara DZU d.o.o.	Samo Primožič - direktor DZU Marko Mencin - direktor PID Tadeja Čampa Levstek
10 Mercata 1	MR1N	prosti trg	redne imenske	30.07.1998	31.08.1998	2.682.115	26.821.153 rednih delnic	29,69 SIT	100	26.821.153 rednih delnic	0		Železna cesta 18 1000 Ljubljana	Tel: 01 473 44 56 Faks: 01 473 44 80	Intara DZU d.o.o.	Samo Primožič - direktor DZU Rolando Krajinik - direktor PID Tadeja Čampa Levstek
11 Modra linija	MLOG	prosti trg	redne imenske	07.04.1998	04.05.1998	3.415.683	34.156.833 rednih delnic	50,23 SIT	100	34.156.833 rednih delnic	4,00 SIT	29.04.2003	Pristaniška 12 6000 Koper	Tel: 05 66 33 150 Faks: 05 66 33 120	Primorski skladi d. d. Koper	Dušan Jereb - direktor DZU Mirko Pavšič - direktor PID
12 Nacionalna finančna družba 2	NF2N	prosti trg	redne imenske	28.06.1999	02.07.1999	29.137.966	291.379.659 rednih delnic	23,39 SIT	100	291.379.659 rednih delnic	0		Trdinova 4 1000 Ljubljana	Tel: 01 434 10 00 Faks: 01 431 11 09	Nacionalna finančna družba za upravljanje investicijskih skladov d. o. o.	Stanislav Valant - direktor DZU Milan Ževart - direktor PID Lenka Dominko
13 Nika PID	NK0N	prosti trg	redne imenske	17.04.1998	24.04.1998	3.257.470	32.574.698 rednih delnic	40,66 SIT	100	32.574.698 rednih delnic	0		Dunajska 9 1000 Ljubljana	Tel: 01 560 47 01 Faks: 01 560 47 16	Capinvest PDZU d.o.o.	Blaž Vodopivec - direktor DZU Katja Kovačič - direktorica PID
14 Nika PID 1	NK1N	prosti trg	redne imenske	17.04.1998	24.04.1998	3.091.110	30.911.102 rednih delnic	35,00 SIT	100	30.911.102 rednih delnic	0		Dunajska 156 1000 Ljubljana	Tel: 01 560 46 71 Fax: 01 560 46 77	Aktiva DZU d.o.o.	Andrej Urbas - direktor DZU Monika Rozman - direktorica PID
15 Nika PID 2	NK2N	prosti trg	redne imenske	17.04.1998	24.04.1998	1.255.587	12.555.868 rednih delnic	50,00 SIT	100	12.555.868 rednih delnic	0		Dunajska 9 1000 Ljubljana	Tel: 01 300 02 30 Faks: 01 231 79 51	Capinvest PDZU d.o.o.	Blaž Vodopivec - direktor DZU Damjan Škofič - direktor PID

F6) POOBlašČENE INVESTICIJSKE DRUŽBE

Investicijska družba	Trgovalna koda	Segment trgovanja	Razred delnic	Datum sprejema	Datum začetka trgovanja	V sodni register vpisani in vplačani osnovni kapital (v 000 SIT)	Sestava kapitala	Enotni tečaj prvega trgovalnega dne *	Nom. vred. delnice (v SIT)	Št. delnic na org. trgu	Izplačilo dividende za leto 2001 oz. 2002	Datum brez upravičenja do dividende	Naslov izdajatelja	Telefon Faks	DZU, ki upravlja PID	Direktor DZU in PID Kontaktne osebe
16 KD PID	KDPN	prosti trg	redne imenske	01.02.2001	09.02.2001	9.586.571	95.913.558 rednih delnic	20,93 SIT	100	95.913.558 rednih delnic	0		Celovška 206 Ljubljana	Tel: 01 583 07 00 Faks: 01 518 41 00	KD Investments d.o.o.	Roman Androjna - direktor DZU in PID
17 PID Maksima	MPIR	prosti trg	redne imenske	13.05.2003	21.05.2003	7.452.951	74.529.513 rednih delnic	35,11 SIT	100	74.529.513 rednih delnic	0		Trg republike 3 1000 Ljubljana	Tel: 01 200 47 10 Faks: 01 200 47 30	LB Maksima d.o.o.	Miroslav Golubič - direktor DZU in PID Andrej Laznik
18 PID Vipa invest	VI0N	prosti trg	redne imenske	22.01.2002	29.01.2002	10.426.812	104.268.115 rednih delnic	50,40 SIT	100	104.268.115 rednih delnic	0		Erjavčeva ulica 2 5000 Nova Gorica	Tel: 05 33 85 000 Faks: 05 30 28 506	AVIP DZU d.o.o.	Edvard Abram - direktor DZU Lucijan Čermej - direktor PID
19 PID Zvon Dva	ZV2N	prosti trg	redne imenske	01.06.1999	07.06.1999	14.122.471	141.224.712 rednih delnic	25,76 SIT	100	141.224.712 rednih delnic	0		Slovenska 17 2000 Maribor	Tel: 02 229 06 00 Faks: 02 229 06 21	Krekova družba DZU o.o.	Milan Gerič - direktor DZU Roza Mlakar Kukovič - direktorica PID Tatjana Novinec
20 PID Zvon Ena	ZV1N	prosti trg	redne imenske	04.12.1998	07.12.1998	13.797.436	137.974.360 rednih delnic	49,79 SIT	100	137.974.360 rednih delnic	0		Slovenska 17 2000 Maribor	Tel: 02 229 06 00 Faks: 02 229 06 21	Krekova družba DZU o.o.	Milan Gerič - direktor DZU Andrej Žužek - direktor PID Jože Horvat
21 Pomurska investicijska družba 1	PM1N	prosti trg	redne imenske	05.11.1998	09.11.1998	3.592.394	35.923.940 rednih delnic	71,94 SIT	100	35.923.940 rednih delnic	0		Trg republike 3 1000 Ljubljana	Tel: 01 200 47 10 Faks: 01 200 47 30	Pomurska družba za upravljanje skladov	Ivan Vizjak - direktor DZU in PID
22 Pooblaščena pomurska investicijska družba	PPIR	prosti trg	redne imenske	17.10.2001	26.10.2001	2.298.057	22.980.570 rednih delnic na ime	27,71 SIT	100	22.967.400 rednih delnic	0		Trg republike 3 1000 Ljubljana	Tel: 01 200 47 10 Faks: 01 200 47 30	Pomurska družba za upravljanje skladov	Ivan Vizjak - direktor DZU in PID
23 Setev	ST1N	prosti trg	redne imenske	24.08.1999	24.09.1999	4.346.919	43.469.190 rednih delnic	39,35 SIT	100	43.469.190 rednih delnic	0		Vilharjeva 29 1000 Ljubljana	Tel: 01 306 55 66 Faks: 01 306 55 70	S Hram DZU d. d.	Metod Logar - direktor DZU in PID
24 Trdnjava	TR0N	prosti trg	redne imenske	04.06.1999	14.06.1999	2.593.276	25.932.762 rednih delnic	25,00 SIT	100	25.932.762 rednih delnic	0		Kocenova 2a 3000 Celje	Tel: 03 492 68 50 Faks: 03 548 44 01	Nacionalna finančna družba za upravljanje investicijskih skladov d. o. o.	Zvone Zupančič - direktor DZU in PID
25 Trdnjava 1	TR1N	prosti trg	redne imenske	30.06.1999	05.07.1999	891.790	8.917.902 rednih delnic	23,00 SIT	100	8.917.902 rednih delnic	0		Kocenova 2a 3000 Celje	Tel: 03 492 68 50 Faks: 03 548 44 01	Nacionalna finančna družba za upravljanje investicijskih skladov d. o. o.	Zvone Zupančič - direktor DZU in PID
26 Triglav steber, PID	TRSR	prosti trg	redne imenske	13.03.2003	20.03.2003	13.184.266	131.842.661 rednih delnic	23,00 SIT	100	131.842.661 rednih delnic	0		Slovenska 54 1000 Ljubljana	Tel: 01 300 73 00 Faks: 01 300 73 50	Triglav DZU d.o.o.	Janko Kastelic - direktor DZU Miran Šubic - direktor PID
27 VIZIJA I., PID	VZ0N	prosti trg	redne imenske	01.04.2003	08.04.2003	2.129.960	21.299.602 rednih delnic	50,35 SIT	100	21.299.602 rednih delnic	0		Dunajska 156 1000 Ljubljana	Tel: 01 56 87 211 Faks: 01 56 88 141	Vizija DZU d.o.o.	Anton Škrj - direktor DZU in PID
28 Zlata moneta 1	ZM1N	prosti trg	redne imenske	26.03.1999	31.03.1999	6.829.780	68.297.800 rednih delnic	53,49 SIT	100	68.297.800 rednih delnic	0		Strossmayerjeva 30 2000 Maribor	Tel: 02 229 48 12 Faks: 02 252 33 58	Probanka DZU d. d.	Radovan Stonič - direktor DZU in PID
29 Zlata moneta 2	ZM2N	prosti trg	redne imenske	26.03.1999	31.03.1999	8.233.376	82.333.757 rednih delnic	14,83 SIT	100	82.333.757 rednih delnic	0		Strossmayerjeva 30 2000 Maribor	Tel: 02 229 48 12 Faks: 02 252 33 58	Probanka DZU d. d.	Radovan Stonič - direktor DZU in PID

* Tečaj prvega trgovalnega dne deljen z 10 zaradi spremembe nominalne vrednosti delnic leta 1999; pri delnicah, ki so kotirale pred julijem 1999.