



# MESEČNE STATISTIKE LJUBLJANSKE BORZE

Julij 2003

Letnik IX, št. 7/03

## PROMET

| TRŽNI SEGMENT             | PROMET<br>(v mio SIT) | KOLIČINA          | ŠT. POSLOV    |
|---------------------------|-----------------------|-------------------|---------------|
| <b>Borzni trg</b>         | <b>12.738</b>         | <b>1.913.759</b>  | <b>5.505</b>  |
| Delnice                   | 4.944                 | 616.826           | 3.986         |
| Obveznice                 | 7.794                 | 1.296.933         | 1.519         |
| <b>Prosti trg</b>         | <b>9.869</b>          | <b>46.632.464</b> | <b>21.875</b> |
| Delnice                   | 4.647                 | 1.514.867         | 7.144         |
| Obveznice                 | 1.442                 | 118.571           | 461           |
| Posebne inv. družbe       | 1.804                 | 7.476.861         | 4.417         |
| Pooblaščne inv. družbe    | 1.977                 | 37.522.165        | 9.853         |
| Kratk. vrednostni papirji | 0                     | 0                 | 0             |
| <b>SKUPAJ</b>             | <b>22.607</b>         | <b>48.546.223</b> | <b>27.380</b> |

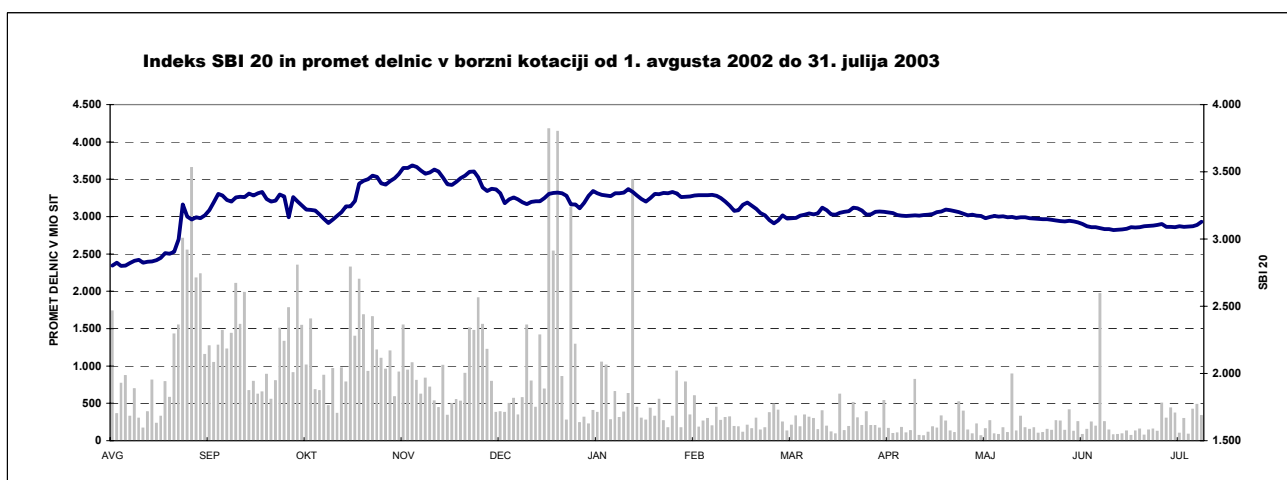
## VELIKOST TRGA

| TRŽNI SEGMENT             | TRŽNA<br>KAPITALIZAC.<br>(v mio SIT) | ŠTEVILO IZDAJ | ŠTEVILO IZDA-<br>JATELJEV |
|---------------------------|--------------------------------------|---------------|---------------------------|
| <b>Borzni trg</b>         | <b>1.433.668</b>                     | <b>105</b>    | <b>47</b>                 |
| Delnice                   | 772.482                              | 32            | 32                        |
| Obveznice                 | 661.186                              | 73            | 15                        |
| <b>Prosti trg</b>         | <b>638.147</b>                       | <b>150</b>    | <b>142</b>                |
| Delnice                   | 250.027                              | 97            | 95                        |
| Obveznice                 | 154.484                              | 19            | 13                        |
| Posebne inv. družbe       | 116.688                              | 6             | 6                         |
| Pooblaščne inv. družbe    | 116.947                              | 28            | 28                        |
| <b>SKUPAJ</b>             | <b>2.071.815</b>                     | <b>255</b>    | <b>189</b>                |
| Kratk. vrednostni papirji | -                                    | 12            | 1                         |

## DONOSNOST

| SPLOŠNI BORZNI INDEKSI                         | DONOSNOST V<br>JULIJU 2003 | DONOSNOST V<br>LETU 2003 |
|--|----------------------------|--------------------------|
| Slovenski borzni indeks (SBI 20)               | 1,60%                      | 8,11%                    |
| Netehtani slovenski borzni indeks (SBI 20NT)   | 1,44%                      | 9,17%                    |
| Indeks prostega trga (IPT)                     | 3,50%                      | 16,99%                   |
| Indeks pooblaščenih investicijskih družb (PIX) | 3,42%                      | 8,22%                    |
| Borzni indeks obveznic (BIO)                   | 0,71%                      | 5,81%                    |

| PANOŽNI BORZNI INDEKSI | DONOSNOST V<br>JULIJU 2003 | DONOSNOST V<br>LETU 2003 |
|------------------------|----------------------------|--------------------------|
| Hrana in pijače        | 0,35%                      | 10,65%                   |
| Kemija                 | -0,25%                     | 16,14%                   |
| Nafta in plin          | 3,20%                      | 7,30%                    |
| Transport              | 0,35%                      | 11,86%                   |
| Trgovina               | 1,45%                      | -3,89%                   |





## IZDAJATELJ

Ljubljanska borza d. d.  
Slovenska 56  
1000 Ljubljana

## DODATNE INFORMACIJE

|                    |                                  |
|--------------------|----------------------------------|
| Elektronska pošta: | info@ljse.si                     |
| Telefon:           | (01) 47-10-211<br>(01) 47-10-205 |
| Kontaktne osebi:   | Nataša Žabkar, Simon Mastnak     |

## STATISTIKE V ELEKTRONSKI OBLIKI:

[http://www.ljse.si/StrSlo/Trgovanj/Menu/tr\\_tec.htm](http://www.ljse.si/StrSlo/Trgovanj/Menu/tr_tec.htm)

**ZEMLJEVID STRANI**

TRGOVANJE O BORZI  
BORZNE INFORMACIJE  
INVESTITORJI  
ČLANI IZDAJATELJI

**SEOnet**  
Kliknite na

**Indeksi ta trenutek**

| Indeksi | Vrednost | Sprememba | Sprememba v % |
|---------|----------|-----------|---------------|
| SBI20   | 2.236,19 | -3,05     | -0,14 ↓       |
| IPT     | 1.949,71 | 6,55      | 0,34 ↑        |
| PIX     | 1.682,69 | 1,09      | 0,06 ↑        |

**SEOnet objave**

1. februar 2002, POM-INVEST d.d.: Informacija o pridobitvi kvalificiranega deleža s strani Pomurske investicijske družbe 1, d.d.

1. februar 2002, HOTELI PALACE, d. d.: Javna ponudba družbe Hoteli Morje, d. d., za odkup delnic

---

---

# KAZALO

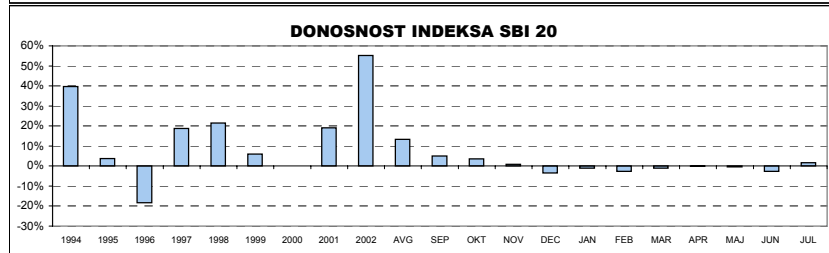
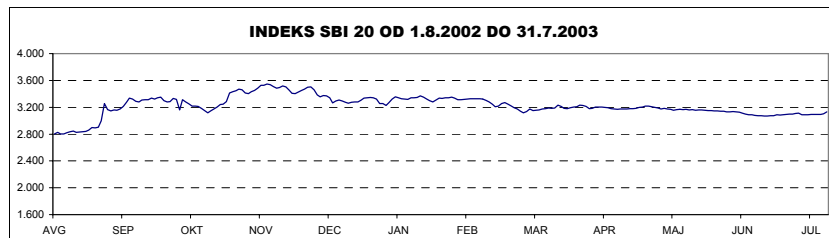
---

|  | <b>Stran</b> |
|--|--------------|
| <b>A) BORZNI INDEKSI</b>   | <b>1</b>     |
| A1) Vrednosti, donosnosti in grafi borznih indeksov                          | <b>1</b>     |
| A2) Sestave borznih indeksov   | <b>4</b>     |
| <b>B) ŠTEVILO IZDAJATELJEV, IZDAJ VREDNOSTNIH PAPIRJEV IN BORZNIH ČLANOV</b> | <b>6</b>     |
| <b>C) PROMET</b>   | <b>7</b>     |
| C1) Mesečni promet z vrednostnimi papirji na borznem trgu                    | <b>7</b>     |
| C2) Mesečni promet z vrednostnimi papirji na prostem trgu                    | <b>9</b>     |
| C3) Najprometnejši vrednostni papirji v preteklem mesecu                     | <b>14</b>    |
| C4) Mesečni promet članov Ljubljanske borze                                  | <b>15</b>    |
| C5) Promet v letih 2003 in 2002  | <b>16</b>    |
| <b>D) TRŽNA KAPITALIZACIJA</b>   | <b>19</b>    |
| D1) Tržna kapitalizacija delnic  | <b>20</b>    |
| D2) Tržna kapitalizacija obveznic  | <b>23</b>    |
| D3) Tržna kapitalizacija posebnih investicijskih družb                       | <b>25</b>    |
| D4) Tržna kapitalizacija pooblaščenih investicijskih družb                   | <b>25</b>    |
| <b>E) DRUGO</b>  | <b>26</b>    |
| E1) Kazalniki (redne delnice v borzni kotaciji)                              | <b>26</b>    |
| E2) Deleži in neto nakupi tujih investitorjev                                | <b>27</b>    |
| E3) Rekordne vrednosti   | <b>28</b>    |
| E4) Novi vrednostni papirji, izključitve in spremembe                        | <b>29</b>    |
| <b>F) SEZNAM VREDNOSTNIH PAPIRJEV</b>  | <b>31</b>    |
| F1) Delnice - borzna kotacija  | <b>31</b>    |
| F2) Delnice - prosti trg   | <b>33</b>    |
| F3) Obveznice - borzna kotacija  | <b>39</b>    |
| F4) Obveznice - prosti trg   | <b>44</b>    |
| F5) Posebne Investicijske družbe   | <b>46</b>    |
| F6) Pooblaščene investicijske družbe   | <b>47</b>    |

## A) BORZNI INDEKSI

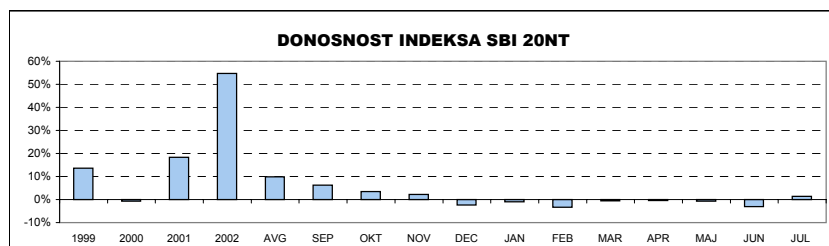
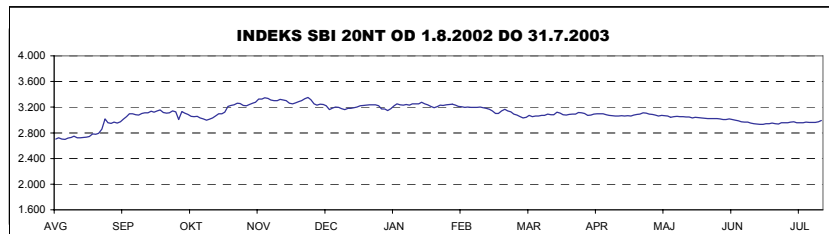
### SBI 20 - SLOVENSKI BORZNI INDEKS

|           | Najvišja vrednost | Datum      | Najnižja vrednost | Datum      | Zaključna vrednost | Letna donosnost   |
|-----------|-------------------|------------|-------------------|------------|--------------------|-------------------|
| 1994      | 1.804,00          | 10.05.1994 | 1.015,92          | 06.01.1994 | 1.396,81           | 39,68%            |
| 1995      | 1.590,17          | 09.11.1995 | 1.016,99          | 13.07.1995 | 1.448,75           | 3,72%             |
| 1996      | 1.589,18          | 13.03.1996 | 891,93            | 10.09.1996 | 1.183,26           | -18,33%           |
| 1997      | 1.655,36          | 10.02.1997 | 1.052,44          | 08.01.1997 | 1.404,70           | 18,71%            |
| 1998      | 2.026,47          | 10.08.1998 | 1.378,49          | 06.01.1998 | 1.705,77           | 21,43%            |
| 1999      | 1.981,87          | 19.02.1999 | 1.679,48          | 05.01.1999 | 1.806,26           | 5,89%             |
| 2000      | 1.903,66          | 24.01.2000 | 1.584,23          | 25.05.2000 | 1.807,94           | 0,09%             |
| 2001      | 2.159,35          | 19.12.2001 | 1.700,24          | 25.04.2001 | 2.151,59           | 19,01%            |
| 2002      | 3.547,64          | 08.11.2002 | 2.140,80          | 03.01.2002 | 3.340,20           | 55,24%            |
| Leto 2003 | Najvišja vrednost | Datum      | Najnižja vrednost | Datum      | Zaključna vrednost | Mesečna donosnost |
| Januar    | 3.371,93          | 24.01.2003 | 3.228,32          | 09.01.2003 | 3.305,77           | -1,03%            |
| Februar   | 3.349,14          | 07.02.2003 | 3.210,01          | 27.02.2003 | 3.215,23           | -2,74%            |
| Marec     | 3.271,88          | 04.03.2003 | 3.117,31          | 12.03.2003 | 3.182,96           | -1,00%            |
| April     | 3.234,11          | 07.04.2003 | 3.171,78          | 24.04.2003 | 3.178,22           | -0,15%            |
| Maj       | 3.218,69          | 09.05.2003 | 3.155,43          | 22.05.2003 | 3.164,43           | -0,43%            |
| Junij     | 3.162,14          | 03.06.2003 | 3.079,91          | 30.06.2003 | 3.079,91           | -2,67%            |
| Julij     | 3.129,28          | 31.07.2003 | 3.067,67          | 03.07.2003 | 3.129,28           | 1,60%             |



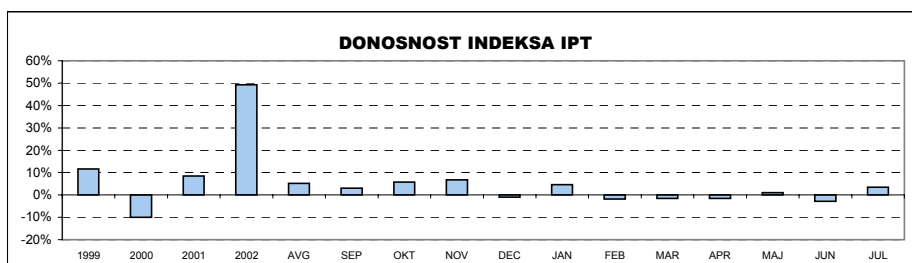
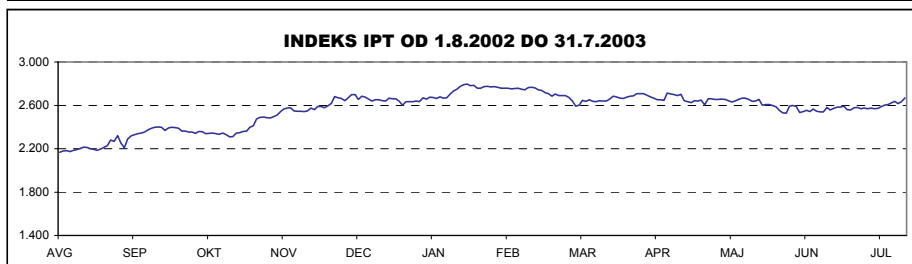
### SBI 20NT - NETEHTANI SLOVENSKI BORZNI INDEKS

|           | Najvišja vrednost | Datum      | Najnižja vrednost | Datum      | Zaključna vrednost | Letna donosnost   |
|-----------|-------------------|------------|-------------------|------------|--------------------|-------------------|
| 1998      | 1.706,07          | 10.08.1998 | 1.437,30          | 30.06.1998 | 1.568,87           | n.p.              |
| 1999      | 1.871,02          | 08.09.1999 | 1.548,95          | 05.01.1999 | 1.782,03           | 13,59%            |
| 2000      | 1.841,63          | 25.01.2000 | 1.585,48          | 25.05.2000 | 1.769,15           | -0,72%            |
| 2001      | 2.096,75          | 27.12.2001 | 1.661,96          | 09.05.2001 | 2.092,66           | 18,29%            |
| 2002      | 3.350,05          | 28.11.2002 | 2.082,58          | 03.01.2002 | 3.238,51           | 54,76%            |
| Leto 2003 | Najvišja vrednost | Datum      | Najnižja vrednost | Datum      | Zaključna vrednost | Mesečna donosnost |
| Januar    | 3.278,37          | 24.01.2003 | 3.147,56          | 09.01.2003 | 3.207,98           | -0,94%            |
| Februar   | 3.245,19          | 07.02.2003 | 3.100,31          | 28.02.2003 | 3.100,31           | -3,36%            |
| Marec     | 3.164,29          | 04.03.2003 | 3.031,87          | 12.03.2003 | 3.082,17           | -0,59%            |
| April     | 3.116,99          | 07.04.2003 | 3.059,58          | 24.04.2003 | 3.067,79           | -0,47%            |
| Maj       | 3.111,23          | 09.05.2003 | 3.044,39          | 22.05.2003 | 3.046,68           | -0,69%            |
| Junij     | 3.040,04          | 03.06.2003 | 2.951,65          | 30.06.2003 | 2.951,65           | -3,12%            |
| Julij     | 2.994,03          | 31.07.2003 | 2.932,15          | 03.07.2003 | 2.994,03           | 1,44%             |



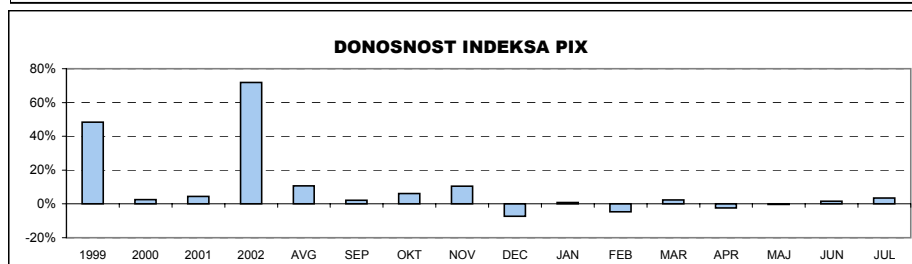
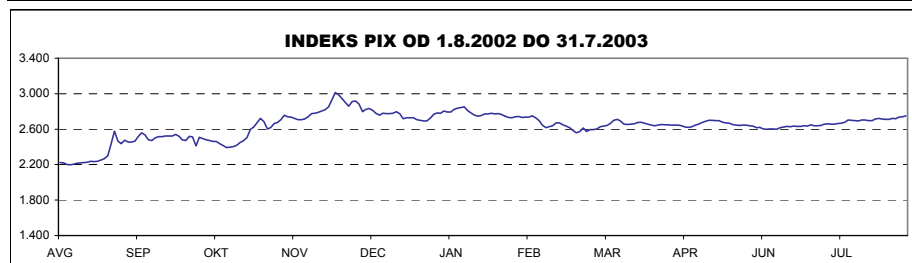
## IPT - INDEKS PROSTEGA TRGA

|                | Najvišja vrednost | Datum      | Najnižja vrednost | Datum      | Zaključna vrednost | Letna donosnost   |
|----------------|-------------------|------------|-------------------|------------|--------------------|-------------------|
| <b>1998</b>    | 1.795,31          | 11.08.1998 | 1.318,83          | 01.07.1998 | 1.618,99           | 48,35%            |
| <b>1999</b>    | 1.806,98          | 30.12.1999 | 1.504,61          | 03.08.1999 | 1.806,98           | 11,61%            |
| <b>2000</b>    | 1.772,76          | 24.01.2000 | 1.469,64          | 26.10.2000 | 1.627,44           | -9,94%            |
| <b>2001</b>    | 1.769,69          | 14.12.2001 | 1.415,06          | 23.05.2001 | 1.765,60           | 8,49%             |
| <b>2002</b>    | 2.699,16          | 04.12.2002 | 1.753,43          | 08.01.2002 | 2.635,36           | 49,26%            |
| Leto 2003      | Najvišja vrednost | Datum      | Najnižja vrednost | Datum      | Zaključna vrednost | Mesečna donosnost |
| <b>Januar</b>  | 2.797,13          | 27.01.2003 | 2.633,35          | 07.01.2003 | 2.757,60           | 4,64%             |
| <b>Februar</b> | 2.776,17          | 04.02.2003 | 2.708,53          | 28.02.2003 | 2.708,53           | -1,78%            |
| <b>Marec</b>   | 2.703,95          | 04.03.2003 | 2.593,39          | 12.03.2003 | 2.667,22           | -1,53%            |
| <b>April</b>   | 2.712,35          | 18.04.2003 | 2.625,08          | 30.04.2003 | 2.625,08           | -1,58%            |
| <b>Maj</b>     | 2.667,80          | 26.05.2003 | 2.604,05          | 08.05.2003 | 2.654,02           | 1,10%             |
| <b>Junij</b>   | 2.608,56          | 03.06.2003 | 2.528,38          | 11.06.2003 | 2.579,63           | -2,80%            |
| <b>Julij</b>   | 2.670,02          | 31.07.2003 | 2.557,96          | 01.07.2003 | 2.670,02           | 3,50%             |



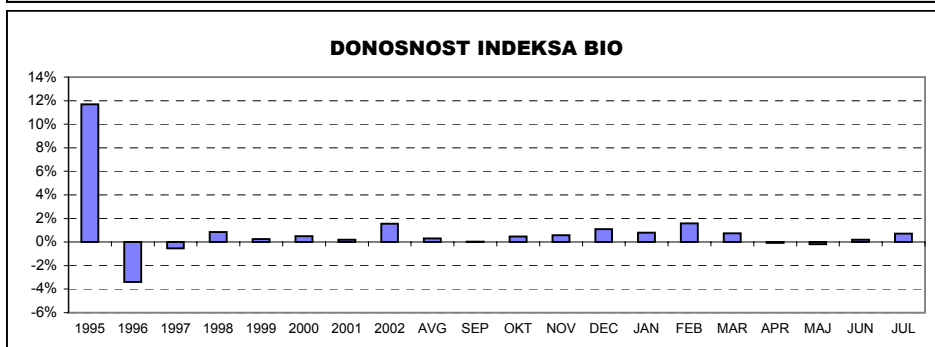
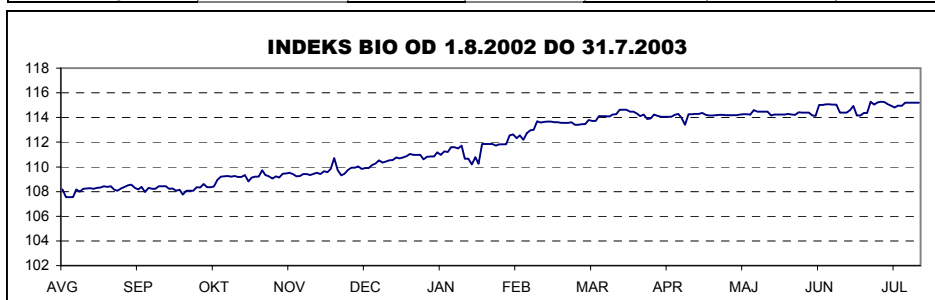
## PIX - INDEKS (POOBLAŠČENIH) INVESTICIJSKIH SKLADOV

|                | Najvišja vrednost | Datum      | Najnižja vrednost | Datum      | Zaključna vrednost | Letna donosnost   |
|----------------|-------------------|------------|-------------------|------------|--------------------|-------------------|
| <b>1999</b>    | 1.633,77          | 19.10.1999 | 965,15            | 24.09.1999 | 1.483,50           | 48,35%            |
| <b>2000</b>    | 1.572,13          | 17.01.2000 | 1.097,07          | 25.05.2000 | 1.520,79           | 2,51%             |
| <b>2001</b>    | 1.588,02          | 28.12.2001 | 1.328,44          | 23.05.2001 | 1.588,02           | 4,42%             |
| <b>2002</b>    | 3.013,05          | 27.11.2002 | 1.551,00          | 03.01.2002 | 2.729,73           | 71,90%            |
| Leto 2003      | Najvišja vrednost | Datum      | Najnižja vrednost | Datum      | Zaključna vrednost | Mesečna donosnost |
| <b>Januar</b>  | 2.849,85          | 24.01.2003 | 2.692,79          | 08.01.2003 | 2.754,90           | 0,92%             |
| <b>Februar</b> | 2.778,48          | 05.02.2003 | 2.617,03          | 27.02.2003 | 2.628,28           | -4,60%            |
| <b>Marec</b>   | 2.710,57          | 28.03.2003 | 2.558,26          | 12.03.2003 | 2.690,65           | 2,37%             |
| <b>April</b>   | 2.676,88          | 08.04.2003 | 2.621,90          | 29.04.2003 | 2.626,66           | -2,38%            |
| <b>Maj</b>     | 2.699,28          | 09.05.2003 | 2.615,27          | 29.05.2003 | 2.620,94           | -0,22%            |
| <b>Junij</b>   | 2.660,85          | 30.06.2003 | 2.597,72          | 03.06.2003 | 2.660,85           | 1,52%             |
| <b>Julij</b>   | 2.751,93          | 31.07.2003 | 2.655,50          | 01.07.2003 | 2.751,93           | 3,42%             |



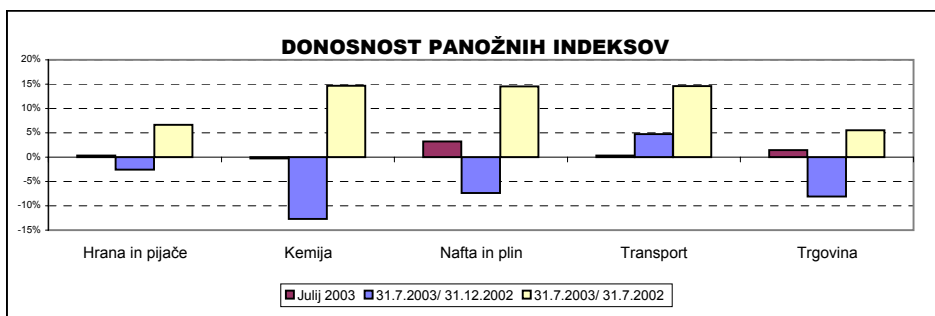
## BIO - BORZNI INDEKS OBVEZNIC

|                | Najvišja vrednost | Datum      | Najnižja vrednost | Datum      | Zaključna vrednost | Letna donosnost   |
|----------------|-------------------|------------|-------------------|------------|--------------------|-------------------|
| <b>1995</b>    | 113,52            | 14.12.1995 | 100,46            | 05.07.1995 | 111,68             | 11,68%            |
| <b>1996</b>    | 111,96            | 08.01.1996 | 106,61            | 28.06.1996 | 107,89             | -3,39%            |
| <b>1997</b>    | 110,97            | 08.04.1997 | 104,90            | 29.01.1997 | 107,31             | -0,54%            |
| <b>1998</b>    | 108,22            | 30.12.1998 | 101,68            | 25.05.1998 | 108,22             | 0,85%             |
| <b>1999</b>    | 110,52            | 04.02.1999 | 104,53            | 16.08.1999 | 108,50             | 0,26%             |
| <b>2000</b>    | 109,63            | 15.12.2000 | 103,96            | 09.06.2000 | 109,03             | 0,49%             |
| <b>2001</b>    | 110,08            | 17.09.2001 | 107,81            | 21.03.2001 | 109,25             | 0,20%             |
| <b>2002</b>    | 111,06            | 27.12.2002 | 107,17            | 12.03.2002 | 110,96             | 1,57%             |
| Leto 2003      | Najvišja vrednost | Datum      | Najnižja vrednost | Datum      | Zaključna vrednost | Mesečna donosnost |
| <b>Januar</b>  | 111,85            | 29.01.2003 | 110,20            | 24.01.2003 | 111,85             | 0,80%             |
| <b>Februar</b> | 113,70            | 20.02.2003 | 111,73            | 04.02.2003 | 113,63             | 1,59%             |
| <b>Marec</b>   | 114,63            | 28.03.2003 | 113,42            | 07.03.2003 | 114,47             | 0,74%             |
| <b>April</b>   | 114,47            | 01.04.2003 | 113,41            | 23.04.2003 | 114,38             | -0,08%            |
| <b>Maj</b>     | 114,59            | 23.05.2003 | 114,15            | 06.05.2003 | 114,17             | -0,18%            |
| <b>Junij</b>   | 115,06            | 23.06.2003 | 114,13            | 18.06.2003 | 114,40             | 0,20%             |
| <b>Julij</b>   | 115,29            | 11.07.2003 | 114,15            | 07.07.2003 | 115,21             | 0,71%             |



## PANOŽNI INDEKSI

| PANOGA                 | Vrednost<br>31.7.2003 | Donosnost  |                          |                         |
|------------------------|-----------------------|------------|--------------------------|-------------------------|
|                        |                       | Julij 2003 | 31.7.2003/<br>31.12.2002 | 31.7.2003/<br>31.7.2002 |
| <b>Hrana in pijače</b> | 2.878,23              | 0,35%      | -2,53%                   | 6,65%                   |
| <b>Kemija</b>          | 2.958,36              | -0,25%     | -12,73%                  | 14,67%                  |
| <b>Nafta in plin</b>   | 4.036,19              | 3,20%      | -7,37%                   | 14,52%                  |
| <b>Transport</b>       | 2.847,18              | 0,35%      | 4,73%                    | 14,60%                  |
| <b>Trgovina</b>        | 2.232,29              | 1,45%      | -8,11%                   | 5,51%                   |



## A2) SESTAVE BORZNIH INDEKSOV

### SESTAVA SLOVENSKEGA BORZNEGA INDEKSA - SBI 20 NA DAN 31.7.2003 \*

| Izdaja          | Trgovalna oznaka | Prilagojeno število delnic | Bazni tečaj v SIT | Prilagojeni delež v % | Panoga                      | Kapitalizacija indeksa na dan 31.7.2003 (prosti obtok) | Delež panoge |
|-----------------|------------------|----------------------------|-------------------|-----------------------|-----------------------------|--|--------------|
| KRKA            | KRKG             | 875.698                    | 30.026,12         | 10,00                 | farmacija                   | 36.125.493.602 SIT                                     | 10,02%       |
| PETROL          | PETG             | 930.519                    | 22.251,50         | 10,00                 | nafta in plin               | 37.273.390.155 SIT                                     | 15,91%       |
| MERCATOR        | MELR             | 1.543.642                  | 4.520,37          | 10,00                 | trgovina                    | 36.364.500.779 SIT                                     | 15,38%       |
| PIVOVARNA LAŠKO | PILR             | 6.018.932                  | 6.199,69          | 10,00                 | hrana in pijače             | 36.423.326.241 SIT                                     | 22,20%       |
| INTEREUROPA     | IEKG             | 6.862.368                  | 4.919,17          | 10,00                 | transport                   | 35.355.468.925 SIT                                     | 16,60%       |
| GORENJE         | GRVG             | 8.186.050                  | 2.157,29          | 9,37                  | gospodinjiski aparati       | 33.057.316.413 SIT                                     | 9,17%        |
| SAVA            | SAVA             | 1.391.493                  | 16.791,89         | 8,88                  | kemija                      | 32.623.706.449 SIT                                     | 9,05%        |
| LUKA KOPER      | LKPG             | 5.115.201                  | 2.310,79          | 6,71                  | transport                   | 24.515.316.921 SIT                                     |              |
| ISTRABENZ       | ITBG             | 3.034.933                  | 2.700,00          | 5,55                  | nafta in plin               | 20.089.678.295 SIT                                     |              |
| DROGA           | DRPG             | 228.542                    | 35.873,12         | 5,48                  | hrana in pijače             | 18.877.797.742 SIT                                     |              |
| MERKUR          | MER              | 737.951                    | 18.003,70         | 4,48                  | trgovina                    | 16.106.142.171 SIT                                     |              |
| KOLINSKA        | KOLR             | 3.166.992                  | 2.260,16          | 4,25                  | hrana in pijače             | 15.788.785.257 SIT                                     |              |
| ŽITO            | ZTOG             | 295.372                    | 18.007,22         | 2,56                  | hrana in pijače             | 8.964.835.572 SIT                                      |              |
| TERME 3000      | ZMTG             | 3.184.444                  | 2.133,52          | 1,71                  | hoteli, gostinstvo, turizem | 6.018.599.160 SIT                                      | 1,67%        |
| KOMPAS MTS      | MTSG             | 2.973.005                  | 1.221,44          | 1,00                  | trgovina                    | 2.975.978.005 SIT                                      |              |

\* enako sestavo ima tudi netehtani slovenski borzni indeks - SBI 20NT

|  |                            |
|--|----------------------------|
| <b>Kapitalizacija indeksa</b>                              | <b>360.560.335.686 SIT</b> |
| <b>Delež kapitalizacije delnic borznega trga v indeksu</b> | <b>46,68%</b>              |

### SESTAVA INDEKSA PROSTEGA TRGA - IPT NA DAN 31.7.2003

| Izdaja                   | Trgovalna oznaka | Prilagojeno število delnic | Bazni tečaj v SIT | Prilagojeni delež v % | Kapitalizacija indeksa na dan 31.7.2003 |
|--------------------------|------------------|----------------------------|-------------------|-----------------------|---|
| HELIOS, DOMŽALE          | HDOG             | 196.955                    | 34.880,00         | 15,00                 | 18.907.680.000 SIT                      |
| CINKARNA CELJE           | CICG             | 812.477                    | 5.000,00          | 14,85                 | 19.336.781.980 SIT                      |
| JUTEKS                   | JTKG             | 641.432                    | 12.701,10         | 10,16                 | 13.470.072.000 SIT                      |
| KD GROUP                 | SKDR             | 186.436                    | 50.000,00         | 9,77                  | 12.862.536.581 SIT                      |
| INFOND HOLDING           | IFFR             | 16.833.414                 | 685,23            | 8,30                  | 13.435.252.716 SIT                      |
| BELINKA                  | BELG             | 2.702.532                  | 3.800,00          | 7,82                  | 10.134.495.000 SIT                      |
| LESNINA                  | MILG             | 76.495                     | 107.000,00        | 7,63                  | 10.327.108.032 SIT                      |
| DZS                      | DZS              | 1.429.368                  | 4.180,00          | 4,57                  | 5.504.496.168 SIT                       |
| TRIGLAV, FINANČNA DRUŽBA | TFDR             | 6.356.989                  | 856,91            | 4,15                  | 7.279.705.953 SIT                       |
| KD HOLDING               | KDHR             | 924.969                    | 6.870,52          | 3,68                  | 4.799.007.413 SIT                       |
| MAKSIMA HOLDING          | MAHR             | 6.399.850                  | 710,06            | 3,46                  | 6.037.682.489 SIT                       |
| TOSAMA                   | TODG             | 295.670                    | 6.300,00          | 3,31                  | 4.304.695.010 SIT                       |
| PINUS TKI                | PIRG             | 133.383                    | 24.500,00         | 3,00                  | 3.988.151.700 SIT                       |
| MIP                      | MIPG             | 1.478.742                  | 2.739,18          | 2,25                  | 2.809.609.800 SIT                       |
| SATURNUS EMBALAŽA        | SELR             | 84.064                     | 29.500,00         | 2,05                  | 2.648.016.000 SIT                       |

|  |                            |
|--|----------------------------|
| <b>Kapitalizacija indeksa</b>                              | <b>135.845.290.842 SIT</b> |
| <b>Delež kapitalizacije delnic prostega trga v indeksu</b> | <b>54,33%</b>              |

### SESTAVA INDEKSA (POBLAŠČENIH) INVESTICIJSKIH DRUŽB - PIX NA DAN 31.7.2003

| Izdaja                     | Trgovalna oznaka | Število delnic | Bazni tečaj v SIT | Delež v % | Kapitalizacija indeksa na dan 31.7.2003 |
|----------------------------|------------------|----------------|-------------------|-----------|---|
| TRIGLAV STEBER I, ID       | TG1N             | 147.487.470    | 70,11             | 17,77     | 33.467.856.692 SIT                      |
| NFD 1, INVESTICIJSKI SKLAD | NF1N             | 160.580.300    | 65,42             | 15,98     | 31.168.636.230 SIT                      |
| PID ZVON ENA               | ZV1N             | 137.974.360    | 43,78             | 9,59      | 18.690.006.806 SIT                      |
| INFOND ID                  | IFIR             | 8.132.314      | 1.691,31          | 8,14      | 14.900.594.973 SIT                      |
| NFD 2, INVESTICIJSKI SKLAD | NF2N             | 291.379.659    | 37,8              | 7,95      | 16.553.278.428 SIT                      |
| ATENA PID                  | ATPR             | 135.915.888    | 63,98             | 6,7       | 12.455.331.976 SIT                      |
| KD ID                      | KDIN             | 92.046.145     | 57,74             | 6,47      | 12.002.817.308 SIT                      |
| ZLATA MONETA I, PID        | ZM1N             | 68.297.800     | 47,12             | 6,36      | 12.195.938.146 SIT                      |
| PID VIPA INVEST            | VION             | 104.268.115    | 63,5              | 4,75      | 8.758.521.660 SIT                       |
| 1                          | PM1N             | 35.923.940     | 60,2              | 4,34      | 8.215.805.078 SIT                       |
| KRONA SENIOR               | SN0N             | 73.170.428     | 26,93             | 3,4       | 6.273.632.497 SIT                       |
| PID ZVON DVA               | ZV2N             | 141.224.712    | 37,56             | 3,05      | 5.568.490.394 SIT                       |
| KD PID                     | KDPN             | 95.913.558     | 19,53             | 1,94      | 3.388.626.004 SIT                       |
| INFOND PID                 | IFPR             | 87.641.964     | 45,33             | 1,94      | 3.741.435.443 SIT                       |
| ZLATA MONETA II, PID       | ZM2N             | 82.333.757     | 37,43             | 1,61      | 2.963.191.914 SIT                       |

|   |                            |
|---|----------------------------|
| <b>Kapitalizacija indeksa</b>                     | <b>190.344.163.550 SIT</b> |
| <b>Delež kapitalizacije inv.skladov v indeksu</b> | <b>81,47%</b>              |

**SESTAVA BORZNEGA INDEKSA OBVEZNIC - BIO NA 31.7.2003**

| Obveznice                      | Trgovalna koda | Bazni tečaj | Delež  |
|--------------------------------|----------------|-------------|--------|
| REPUBLIKA SLOVENIJA 38. IZDAJA | RS38           | 101,00      | 35,15% |
| REPUBLIKA SLOVENIJA 53. IZDAJA | RS53           | 103,50      | 24,64% |
| REPUBLIKA SLOVENIJA 26. IZDAJA | RS26           | 103,25      | 21,29% |
| REPUBLIKA SLOVENIJA 29. IZDAJA | RS29           | 99,90       | 18,93% |

**SESTAVA PANOŽNIH INDEKSOV NA 31.7.2003****Hrana in pijače s skrajšanim imenom HRP**

| Izdaja          | Trgovalna oznaka | Prilagojeno število delnic | Bazni tečaj v SIT | Prilagojeni delež v % |
|-----------------|------------------|----------------------------|-------------------|-----------------------|
| PIVOVARNA LAŠKO | PILR             | 1.498.119                  | 6.199,69          | 34,71                 |
| DROGA           | DRPG             | 64.359                     | 35.873,12         | 21,54                 |
| KOLINSKA        | KOLR             | 920.646                    | 2.260,16          | 17,22                 |
| ŽITO            | ZTOG             | 125.183                    | 18.007,22         | 15,14                 |
| MIP             | MIPG             | 1.478.742                  | 1.396,42          | 11,39                 |

**Kemija s skrajšanim imenom KEM**

| Izdaja          | Trgovalna oznaka | Prilagojeno število delnic | Bazni tečaj v SIT | Prilagojeni delež v % |
|-----------------|------------------|----------------------------|-------------------|-----------------------|
| SAVA            | SAVA             | 1.211.025                  | 16.791,89         | 41,14                 |
| HELIOS, DOMŽALE | HDOG             | 205.393                    | 34.880,00         | 30,2                  |
| CINKARNA CELJE  | CICG             | 812.477                    | 5.000,00          | 28,67                 |

**Nafta in plin s skrajšanim imenom NAF**

| Izdaja    | Trgovalna oznaka | Prilagojeno število delnic | Bazni tečaj v SIT | Prilagojeni delež |
|-----------|------------------|----------------------------|-------------------|-------------------|
| PETROL    | PETG             | 1.330.192                  | 22.251,50         | 60,15             |
| ISTRABENZ | ITBG             | 5.180.000                  | 2.700,00          | 39,85             |

**Transport s skrajšanim imenom TRS**

| Izdaja             | Trgovalna oznaka | Prilagojeno število delnic | Bazni tečaj v SIT | Prilagojeni delež v % |
|--------------------|------------------|----------------------------|-------------------|-----------------------|
| INTEREUROPA        | IEKG             | 3.249.872                  | 4.919,17          | 41,26                 |
| LUKA KOPER         | LKPG             | 3.208.674                  | 2.310,79          | 36,67                 |
| AERODROM LJUBLJANA | AELG             | 1.936.229                  | 2.108,12          | 22,08                 |

**Trgovina s skrajšanim imenom TRG**

| Izdaja           | Trgovalna oznaka | Prilagojeno število delnic | Bazni tečaj v SIT | Prilagojeni delež v % |
|------------------|------------------|----------------------------|-------------------|-----------------------|
| MERCATOR         | MELR             | 655.689                    | 4.520,37          | 42,31                 |
| MERKUR           | MER              | 307.661                    | 18.003,70         | 18,62                 |
| SALUS, LJUBLJANA | SALR             | 60.581                     | 54.666,67         | 15,33                 |
| ŽIVILA KRANJ     | ZKNG             | 314.333                    | 12.435,33         | 11,89                 |
| KOMPAS MTS       | MTSG             | 3.526.714                  | 1.705,14          | 11,85                 |



**B) ŠTEVILO IZDAJATELJEV, IZDAJ VREDNOSTNIH PAPIRJEV IN  
BORZNIH ČLANOV**

|                                       | 31.12.2000 | 31.12.2001 | 31.12.2002 | 30.06.2003 | 31.07.2003 |
|---------------------------------------|------------|------------|------------|------------|------------|
| <b>ŠTEVILO IZDAJATELJEV</b>           | <b>225</b> | <b>221</b> | <b>198</b> | <b>192</b> | <b>189</b> |
| <b>Borzni trg</b>                     | <b>58</b>  | <b>57</b>  | <b>50</b>  | <b>48</b>  | <b>47</b>  |
| Delnice                               | 38         | 38         | 35         | 33         | 32         |
| Obveznice                             | 20         | 19         | 15         | 15         | 15         |
| <b>Prosti trg</b>                     | <b>167</b> | <b>164</b> | <b>148</b> | <b>144</b> | <b>142</b> |
| Delnice                               | 111        | 113        | 100        | 97         | 95         |
| Obveznice                             | 11         | 12         | 14         | 13         | 13         |
| Posebne investicijske družbe          | -          | -          | 4          | 5          | 6          |
| Pooblaščne investicijske družbe       | 44         | 38         | 29         | 29         | 28         |
| Pokojninski boni                      | 1          | 1          | 1          | -          | -          |
|                                       | 31.12.2000 | 31.12.2001 | 31.12.2002 | 30.06.2003 | 31.07.2003 |
| <b>ŠTEVILO IZDAJ VRED. PAPIRJEV</b>   | <b>267</b> | <b>271</b> | <b>265</b> | <b>259</b> | <b>255</b> |
| <b>Borzni trg</b>                     | <b>94</b>  | <b>100</b> | <b>109</b> | <b>108</b> | <b>105</b> |
| Delnice                               | 40         | 39         | 36         | 33         | 32         |
| Obveznice                             | 54         | 61         | 73         | 75         | 73         |
| <b>Prosti trg</b>                     | <b>173</b> | <b>171</b> | <b>156</b> | <b>151</b> | <b>150</b> |
| Delnice                               | 114        | 117        | 103        | 99         | 97         |
| Obveznice                             | 14         | 15         | 19         | 18         | 19         |
| Posebne investicijske družbe          | -          | -          | 4          | 5          | 6          |
| Pooblaščne investicijske družbe       | 44         | 38         | 29         | 29         | 28         |
| Pokojninski boni                      | 1          | 1          | 1          | -          | -          |
| <b>Kratkoročni vrednostni papirji</b> | <b>8</b>   | <b>10</b>  | <b>10</b>  | <b>10</b>  | <b>12</b>  |
|                                       | 31.12.2000 | 31.12.2001 | 31.12.2002 | 30.06.2003 | 31.07.2003 |
| <b>ŠTEVILO ČLANOV</b>                 | <b>34</b>  | <b>31</b>  | <b>27</b>  | <b>27</b>  | <b>27</b>  |

## C1) PROMET Z VREDNOSTNIMI PAPIRJI NA BORZNEM TRGU V JULIJU 2003

### 1. Delnice

| Izdaja                       | Promet<br>(v SIT)    | Promet s svežnji<br>(v SIT) | Promet z<br>aplikacijami<br>(v SIT) | Delež v<br>skupnem<br>borznem<br>prometu | Delež v<br>prometu z<br>delnicami | Količina       | Št. poslov   |
|------------------------------|----------------------|-----------------------------|-------------------------------------|--|-----------------------------------|----------------|--------------|
| <b>Delnice skupaj</b>        | <b>4.943.906.004</b> | <b>2.607.277.408</b>        | <b>346.771.939</b>                  | <b>38,81%</b>                            | <b>100,00%</b>                    | <b>616.826</b> | <b>3.986</b> |
| <b>Redne delnice</b>         | <b>4.696.169.824</b> | <b>2.359.787.628</b>        | <b>346.609.539</b>                  | <b>36,87%</b>                            | <b>94,99%</b>                     | <b>569.782</b> | <b>3.983</b> |
| 1 KRKA                       | 1.075.786.796        | 591.450.000                 | 57.709.014                          | 8,45%                                    | 21,76%                            | 26.525         | 885          |
| 2 GORENJE                    | 1.020.018.136        | 714.617.028                 | 15.991.107                          | 8,01%                                    | 20,63%                            | 252.884        | 576          |
| 3 PETROL                     | 973.020.317          | 748.212.000                 | 31.861.479                          | 7,64%                                    | 19,68%                            | 27.577         | 480          |
| 4 MERCATOR                   | 326.016.269          | 93.600.000                  | 48.807.362                          | 2,56%                                    | 6,59%                             | 14.020         | 348          |
| 5 SAVA                       | 218.220.392          | 163.008.600                 | 25.852.142                          | 1,71%                                    | 4,41%                             | 9.256          | 162          |
| 6 LUKA KOPER                 | 193.037.593          | 0                           | 49.587.294                          | 1,52%                                    | 3,90%                             | 41.723         | 247          |
| 7 PIVOVARNA LAŠKO            | 148.387.287          | 0                           | 21.593.303                          | 1,16%                                    | 3,00%                             | 24.766         | 199          |
| 8 INTEREUROPA                | 136.640.632          | 0                           | 17.533.268                          | 1,07%                                    | 2,76%                             | 26.232         | 154          |
| 9 GRADB.PODJETJE GROSUPLJE   | 121.512.440          | 0                           | 4.639.000                           | 0,95%                                    | 2,46%                             | 20.586         | 22           |
| 10 KOLINSKA                  | 54.660.187           | 0                           | 32.382.809                          | 0,43%                                    | 1,11%                             | 11.396         | 100          |
| 11 MERKUR                    | 54.275.154           | 0                           | 4.019.089                           | 0,43%                                    | 1,10%                             | 2.561          | 124          |
| 12 EMONA OBALA KOPER         | 53.508.789           | 48.900.000                  | 210.200                             | 0,42%                                    | 1,08%                             | 32.870         | 22           |
| 13 ISTRABENZ                 | 48.830.142           | 0                           | 5.843.127                           | 0,38%                                    | 0,99%                             | 7.483          | 145          |
| 14 SALUS - SERIJA B          | 39.412.999           | 0                           | 3.677.674                           | 0,31%                                    | 0,80%                             | 429            | 26           |
| 15 KOMPAS MTS                | 39.392.451           | 0                           | 2.811.173                           | 0,31%                                    | 0,80%                             | 39.194         | 32           |
| 16 TERME ČATEŽ IMENSKE       | 30.684.340           | 0                           | 376.408                             | 0,24%                                    | 0,62%                             | 1.185          | 50           |
| 17 DELO                      | 25.473.727           | 0                           | 1.359.800                           | 0,20%                                    | 0,52%                             | 1.150          | 32           |
| 18 ŽITO                      | 24.416.432           | 0                           | 5.237.929                           | 0,19%                                    | 0,49%                             | 796            | 110          |
| 19 DROGA PORTOROŽ            | 24.237.733           | 0                           | 247.500                             | 0,19%                                    | 0,49%                             | 292            | 25           |
| 20 ŽIVILA KRANJ              | 21.205.226           | 0                           | 4.163.906                           | 0,17%                                    | 0,43%                             | 1.579          | 60           |
| 21 TERME 3000                | 15.279.334           | 0                           | 1.808.498                           | 0,12%                                    | 0,31%                             | 8.194          | 52           |
| 22 AERODROM                  | 12.824.116           | 0                           | 41.715                              | 0,10%                                    | 0,26%                             | 2.684          | 20           |
| 23 RADENSKA                  | 8.228.325            | 0                           | 216.995                             | 0,06%                                    | 0,17%                             | 5.632          | 40           |
| 24 COMET                     | 7.365.539            | 0                           | 1.160.630                           | 0,06%                                    | 0,15%                             | 2.504          | 10           |
| 25 PIVOVARNA UNION           | 6.061.001            | 0                           | 1.784.002                           | 0,05%                                    | 0,12%                             | 71             | 15           |
| 26 MLINOTEST                 | 4.896.189            | 0                           | 2.864.114                           | 0,04%                                    | 0,10%                             | 2.741          | 16           |
| 27 ETOL                      | 4.233.559            | 0                           | 1.166.390                           | 0,03%                                    | 0,09%                             | 109            | 15           |
| 28 NIKA                      | 3.639.409            | 0                           | 3.639.409                           | 0,03%                                    | 0,07%                             | 3.892          | 2            |
| 29 DELO PRODAJA              | 3.601.858            | 0                           | 0                                   | 0,03%                                    | 0,07%                             | 683            | 8            |
| 30 GEODETSKI ZAVOD SLOVENIJE | 1.279.250            | 0                           | 0                                   | 0,01%                                    | 0,03%                             | 766            | 3            |
| 31 TEHNOUNION                | 24.202               | 0                           | 24.202                              | 0,00%                                    | 0,00%                             | 2              | 1            |
| 32 BANKA KOPER               | 0                    | 0                           | 0                                   | 0,00%                                    | 0,00%                             | 0              | 0            |
| <b>Prednostne delnice</b>    | <b>247.736.180</b>   | <b>247.489.780</b>          | <b>162.400</b>                      | <b>1,94%</b>                             | <b>5,01%</b>                      | <b>47.044</b>  | <b>3</b>     |
| 1 PROBANKA IMENSKE           | 247.736.180          | 247.489.780                 | 162.400                             | 1,94%                                    | 5,01%                             | 47.044         | 3            |

## 2. Obveznice

| Izdaja                               | Promet (v SIT)        | Promet s svežnji (v SIT) | Promet z aplikacijami (v SIT) | Delež v skupnem borznem prometu | Delež v prometu z obveznicami | Količina         | Št. poslov   |
|--------------------------------------|-----------------------|--------------------------|-------------------------------|---------------------------------|-------------------------------|------------------|--------------|
| <b>Obveznice skupaj</b>              | <b>7.793.856.513</b>  | <b>6.466.907.613</b>     | <b>706.699.487</b>            | <b>61,19%</b>                   | <b>100,00%</b>                | <b>1.296.933</b> | <b>1.519</b> |
| 1 REPUBLIKA SLOVENIJA 53. IZDAJA     | 2.479.430.140         | 2.366.772.459            | 71.505.037                    | 19,47%                          | 31,81%                        | 102.565          | 49           |
| 2 REPUBLIKA SLOVENIJA 50. IZDAJA     | 1.458.940.023         | 1.349.784.553            | 83.343.202                    | 11,45%                          | 18,72%                        | 61.623           | 30           |
| 3 REPUBLIKA SLOVENIJA 39. IZDAJA     | 864.966.467           | 204.596.575              | 325.355.724                   | 6,79%                           | 11,10%                        | 903.525          | 1.214        |
| 4 REPUBLIKA SLOVENIJA 27. IZDAJA     | 690.641.580           | 685.252.380              | 5.389.200                     | 5,42%                           | 8,86%                         | 63.285           | 8            |
| 5 REPUBLIKA SLOVENIJA 52. IZDAJA     | 538.802.240           | 446.291.660              | 88.014.280                    | 4,23%                           | 6,91%                         | 53.126           | 14           |
| 6 REPUBLIKA SLOVENIJA 31. IZDAJA     | 336.992.860           | 324.900.000              | 1.262.860                     | 2,65%                           | 4,32%                         | 31.118           | 4            |
| 7 REPUBLIKA SLOVENIJA 33. IZDAJA     | 249.876.389           | 249.876.389              | 0                             | 1,96%                           | 3,21%                         | 1.500            | 1            |
| 8 REPUBLIKA SLOVENIJA 29. IZDAJA     | 177.288.844           | 163.020.123              | 11.779.732                    | 1,39%                           | 2,27%                         | 7.181            | 25           |
| 9 NFD INVESTICIJSKO SVETOVANJE       | 165.369.674           | 148.434.064              | 16.337.709                    | 1,30%                           | 2,12%                         | 830              | 3            |
| 10 REPUBLIKA SLOVENIJA 21. IZDAJA    | 140.840.991           | 85.100.475               | 14.401.272                    | 1,11%                           | 1,81%                         | 16.918           | 21           |
| 11 REPUBLIKA SLOVENIJA 28. IZDAJA    | 126.551.640           | 119.047.890              | 7.503.750                     | 0,99%                           | 1,62%                         | 12.215           | 8            |
| 12 REPUBLIKA SLOVENIJA 51. IZDAJA    | 104.420.000           | 103.900.000              | 124.800                       | 0,82%                           | 1,34%                         | 10.050           | 3            |
| 13 REPUBLIKA SLOVENIJA 40. IZDAJA    | 66.757.600            | 0                        | 10.600                        | 0,52%                           | 0,86%                         | 6.301            | 8            |
| 14 REPUBLIKA SLOVENIJA 48. IZDAJA    | 62.859.166            | 57.479.053               | 4.777.119                     | 0,49%                           | 0,81%                         | 2.681            | 3            |
| 15 REPUBLIKA SLOVENIJA 42. IZDAJA    | 53.943.645            | 49.701.600               | 2.222.045                     | 0,42%                           | 0,69%                         | 5.140            | 6            |
| 16 BTC HIPOTEKARNE OBVEZNICE         | 47.545.282            | 43.299.978               | 4.245.304                     | 0,37%                           | 0,61%                         | 5.597            | 4            |
| 17 BTC 2. IZDAJA                     | 46.931.601            | 37.896.776               | 9.034.825                     | 0,37%                           | 0,60%                         | 1.882            | 2            |
| 18 REPUBLIKA SLOVENIJA 35. IZDAJA    | 42.715.000            | 0                        | 0                             | 0,34%                           | 0,55%                         | 4.000            | 2            |
| 19 REPUBLIKA SLOVENIJA 38. IZDAJA    | 35.918.885            | 31.553.638               | 2.294.354                     | 0,28%                           | 0,46%                         | 1.401            | 12           |
| 20 SLOVENSKA RAZVOJNA DRUŽBA         | 16.806.806            | 0                        | 16.449.507                    | 0,13%                           | 0,22%                         | 141              | 9            |
| 21 REPUBLIKA SLOVENIJA 37. IZDAJA    | 15.983.100            | 0                        | 5.363.100                     | 0,13%                           | 0,21%                         | 1.505            | 3            |
| 22 ABANKA 3. IZDAJA                  | 13.389.784            | 0                        | 0                             | 0,11%                           | 0,17%                         | 570              | 6            |
| 23 REPUBLIKA SLOVENIJA 41. IZDAJA    | 12.590.200            | 0                        | 0                             | 0,10%                           | 0,16%                         | 1.190            | 3            |
| 24 REPUBLIKA SLOVENIJA 43. IZDAJA    | 10.005.425            | 0                        | 8.944.600                     | 0,08%                           | 0,13%                         | 975              | 8            |
| 25 REPUBLIKA SLOVENIJA 26. IZDAJA    | 9.411.979             | 0                        | 6.883.509                     | 0,07%                           | 0,12%                         | 379              | 16           |
| 26 STANOVANJSKI SKLAD 2. IZDAJA      | 7.664.542             | 0                        | 7.664.542                     | 0,06%                           | 0,10%                         | 83               | 6            |
| 27 REPUBLIKA SLOVENIJA 25. IZDAJA    | 2.284.170             | 0                        | 2.284.170                     | 0,02%                           | 0,03%                         | 219              | 4            |
| 28 REPUBLIKA SLOVENIJA 49. IZDAJA    | 2.009.008             | 0                        | 456.943                       | 0,02%                           | 0,03%                         | 22               | 3            |
| 29 ABANKA 4. IZDAJA                  | 1.893.745             | 0                        | 1.403.921                     | 0,01%                           | 0,02%                         | 79               | 5            |
| 30 NLB 3. IZDAJA                     | 1.874.156             | 0                        | 1.874.156                     | 0,01%                           | 0,02%                         | 8                | 1            |
| 31 REPUBLIKA SLOVENIJA 18. IZDAJA    | 1.815.127             | 0                        | 1.591.634                     | 0,01%                           | 0,02%                         | 73               | 5            |
| 32 REPUBLIKA SLOVENIJA 10. IZDAJA    | 1.357.804             | 0                        | 991.380                       | 0,01%                           | 0,02%                         | 211              | 6            |
| 33 REPUBLIKA SLOVENIJA 24. IZDAJA    | 1.306.500             | 0                        | 1.306.500                     | 0,01%                           | 0,02%                         | 130              | 2            |
| 34 REPUBLIKA SLOVENIJA 20. IZDAJA    | 1.160.810             | 0                        | 1.160.810                     | 0,01%                           | 0,01%                         | 116              | 2            |
| 35 REPUBLIKA SLOVENIJA 23. IZDAJA    | 518.429               | 0                        | 246.705                       | 0,00%                           | 0,01%                         | 21               | 2            |
| 36 STANOVANJSKI SKLAD RS 1. IZDAJA   | 469.409               | 0                        | 469.409                       | 0,00%                           | 0,01%                         | 65               | 2            |
| 37 BANKA VIPA 5. IZDAJA              | 411.837               | 0                        | 411.837                       | 0,00%                           | 0,01%                         | 13               | 2            |
| 38 REPUBLIKA SLOVENIJA 44. IZDAJA    | 370.000               | 0                        | 370.000                       | 0,00%                           | 0,00%                         | 37               | 1            |
| 39 BANKA ZASAVJE OBVEZNICE 2. IZDAJA | 302.324               | 0                        | 0                             | 0,00%                           | 0,00%                         | 5                | 1            |
| 40 REPUBLIKA SLOVENIJA 19. IZDAJA    | 230.000               | 0                        | 230.000                       | 0,00%                           | 0,00%                         | 23               | 1            |
| 41 SL. ZADR. KMET. BANKA 3. IZDAJA   | 218.563               | 0                        | 108.683                       | 0,00%                           | 0,00%                         | 20               | 3            |
| 42 SKB OBVEZNICE 4. IZDAJA SERIJA A  | 206.200               | 0                        | 206.200                       | 0,00%                           | 0,00%                         | 2                | 1            |
| 43 BANKA VIPA 2. IZDAJA              | 202.175               | 0                        | 202.175                       | 0,00%                           | 0,00%                         | 13               | 1            |
| 44 PROBANKA 1. IZDAJA                | 137.557               | 0                        | 137.557                       | 0,00%                           | 0,00%                         | 91               | 3            |
| 45 REPUBLIKA SLOVENIJA 22. IZDAJA    | 125.400               | 0                        | 20.900                        | 0,00%                           | 0,00%                         | 12               | 2            |
| 46 REPUBLIKA SLOVENIJA 13. IZDAJA    | 123.110               | 0                        | 123.110                       | 0,00%                           | 0,00%                         | 1                | 1            |
| 47 SL. ZADR. KMET. BANKA             | 109.520               | 0                        | 109.520                       | 0,00%                           | 0,00%                         | 5                | 1            |
| 48 SKB OBVEZNICE 3. IZDAJA           | 60.252                | 0                        | 60.252                        | 0,00%                           | 0,00%                         | 5                | 1            |
| 49 BANKA VIPA 3. IZDAJA              | 26.554                | 0                        | 26.554                        | 0,00%                           | 0,00%                         | 1                | 1            |
| 50 NLB 2. IZDAJA SERIJA B            | 0                     | 0                        | 0                             | 0,00%                           | 0,00%                         | 0                | 0            |
| 51 NLB 9. IZDAJA                     | 0                     | 0                        | 0                             | 0,00%                           | 0,00%                         | 0                | 0            |
| 52 BANKA CELJE 3. IZDAJA             | 0                     | 0                        | 0                             | 0,00%                           | 0,00%                         | 0                | 0            |
| 53 BANKA CELJE 5. IZDAJA             | 0                     | 0                        | 0                             | 0,00%                           | 0,00%                         | 0                | 0            |
| 54 REPUBLIKA SLOVENIJA 17. IZDAJA    | 0                     | 0                        | 0                             | 0,00%                           | 0,00%                         | 0                | 0            |
| 55 BANKA VIPA 7. IZDAJA              | 0                     | 0                        | 0                             | 0,00%                           | 0,00%                         | 0                | 0            |
| 56 REPUBLIKA SLOVENIJA 45. IZDAJA    | 0                     | 0                        | 0                             | 0,00%                           | 0,00%                         | 0                | 0            |
| 57 PROBANKA 2. IZDAJA                | 0                     | 0                        | 0                             | 0,00%                           | 0,00%                         | 0                | 0            |
| 58 REPUBLIKA SLOVENIJA 36. IZDAJA    | 0                     | 0                        | 0                             | 0,00%                           | 0,00%                         | 0                | 0            |
| 59 BANKA CELJE 6. IZDAJA SERIJA A    | 0                     | 0                        | 0                             | 0,00%                           | 0,00%                         | 0                | 0            |
| 60 REPUBLIKA SLOVENIJA 32. IZDAJA    | 0                     | 0                        | 0                             | 0,00%                           | 0,00%                         | 0                | 0            |
| 61 HOTELI BERNARDIN                  | 0                     | 0                        | 0                             | 0,00%                           | 0,00%                         | 0                | 0            |
| 62 ABANKA 5. IZDAJA                  | 0                     | 0                        | 0                             | 0,00%                           | 0,00%                         | 0                | 0            |
| 63 NLB 2. IZDAJA SERIJA A            | 0                     | 0                        | 0                             | 0,00%                           | 0,00%                         | 0                | 0            |
| 64 NOVA KBM 3. IZDAJA SERIJA A       | 0                     | 0                        | 0                             | 0,00%                           | 0,00%                         | 0                | 0            |
| 65 ABANKA 6. IZDAJA                  | 0                     | 0                        | 0                             | 0,00%                           | 0,00%                         | 0                | 0            |
| 66 BANKA VIPA 6. IZDAJA              | 0                     | 0                        | 0                             | 0,00%                           | 0,00%                         | 0                | 0            |
| 67 NLB 11. IZDAJA                    | 0                     | 0                        | 0                             | 0,00%                           | 0,00%                         | 0                | 0            |
| 68 BANKA VIPA 4. IZDAJA              | 0                     | 0                        | 0                             | 0,00%                           | 0,00%                         | 0                | 0            |
| 69 NOVA KBM 3. IZDAJA SERIJA B       | 0                     | 0                        | 0                             | 0,00%                           | 0,00%                         | 0                | 0            |
| 70 REPUBLIKA SLOVENIJA 34. IZDAJA    | 0                     | 0                        | 0                             | 0,00%                           | 0,00%                         | 0                | 0            |
| 71 NLB 10. IZDAJA                    | 0                     | 0                        | 0                             | 0,00%                           | 0,00%                         | 0                | 0            |
| 72 NOVA KBM 2. IZDAJA                | 0                     | 0                        | 0                             | 0,00%                           | 0,00%                         | 0                | 0            |
| 73 BANKA CELJE 4. IZDAJA             | 0                     | 0                        | 0                             | 0,00%                           | 0,00%                         | 0                | 0            |
| 74 SKB OBVEZNICE 4. IZDAJA SERIJA B  | 0                     | 0                        | 0                             | 0,00%                           | 0,00%                         | 0                | 0            |
| 75 BANKA CELJE 6. IZDAJA SERIJA B    | 0                     | 0                        | 0                             | 0,00%                           | 0,00%                         | 0                | 0            |
| <b>Skupaj borzni trg</b>             | <b>12.737.762.517</b> | <b>9.074.185.021</b>     | <b>1.053.471.426</b>          | <b>100,00%</b>                  | <b>-</b>                      | <b>1.913.759</b> | <b>5.505</b> |

## C2) PROMET Z VREDNOSTNIMI PAPIRJI NA PROSTEM TRGU V JULIJU 2003

### 1. Delnice (1)

| Izdaja                          | Promet<br>(v SIT)    | Promet s svežnji<br>(v SIT) | Promet z<br>aplikacijami<br>(v SIT) | Delež v<br>skupnem<br>prometu<br>prost. trga | Delež v<br>prometu z<br>delnicami | Količina         | Št. poslov   |
|---------------------------------|----------------------|-----------------------------|-------------------------------------|--|-----------------------------------|------------------|--------------|
| <b>Delnice</b>                  | <b>4.646.661.840</b> | <b>2.176.545.760</b>        | <b>1.464.510.381</b>                | <b>47,08%</b>                                | <b>100,00%</b>                    | <b>1.514.867</b> | <b>7.144</b> |
| <b>Redne delnice</b>            | <b>4.612.128.569</b> | <b>2.176.545.760</b>        | <b>1.457.368.976</b>                | <b>46,73%</b>                                | <b>99,26%</b>                     | <b>1.508.861</b> | <b>6.847</b> |
| 1 HELIOS                        | 1.777.029.265        | 1.124.672.400               | 586.489.642                         | 18,01%                                       | 38,24%                            | 16.121           | 52           |
| 2 ALPETOUR POTOVALNA AGENCIJA   | 566.806.700          | 0                           | 566.761.556                         | 5,74%  | 12,20%                            | 235.940          | 17           |
| 3 INFOND HOLDING                | 416.416.717          | 0                           | 103.778.577                         | 4,22%  | 8,96%                             | 553.049          | 1.127        |
| 4 AKTIVA INVEST                 | 383.183.889          | 130.512.000                 | 31.305.622                          | 3,88%  | 8,25%                             | 17.764           | 2.352        |
| 5 JUTEKS                        | 379.320.412          | 319.287.703                 | 12.000.097                          | 3,84%  | 8,16%                             | 19.541           | 124          |
| 6 TRIGLAV                       | 303.203.188          | 238.970.697                 | 14.891.038                          | 3,07%  | 6,53%                             | 300.379          | 756          |
| 7 KD GROUP, finančna družba     | 279.909.867          | 274.306.500                 | 726.162                             | 2,84%  | 6,02%                             | 4.586            | 18           |
| 8 MAKSIMA HOLDING               | 201.511.164          | 57.881.460                  | 91.574.848                          | 2,04%  | 4,34%                             | 232.547          | 700          |
| 9 LESNINA                       | 68.624.239           | 30.915.000                  | 1.498.900                           | 0,70%  | 1,48%                             | 514              | 30           |
| 10 KD HOLDING                   | 29.654.707           | 0                           | 8.689.913                           | 0,30%  | 0,64%                             | 5.622            | 437          |
| 11 CINKARNA                     | 19.880.384           | 0                           | 0                                   | 0,20%  | 0,43%                             | 846              | 47           |
| 12 MELAMIN                      | 14.065.460           | 0                           | 311.100                             | 0,14%  | 0,30%                             | 2.706            | 16           |
| 13 ETRA 33                      | 12.499.450           | 0                           | 0                                   | 0,13%  | 0,27%                             | 277              | 11           |
| 14 LIV POSTOJNA                 | 12.424.687           | 0                           | 480.000                             | 0,13%  | 0,27%                             | 781              | 25           |
| 15 CREINA                       | 12.217.450           | 0                           | 12.013.050                          | 0,12%  | 0,26%                             | 2.051            | 7            |
| 16 VIZIJA HOLDING               | 10.074.370           | 0                           | 3.099.870                           | 0,10%  | 0,22%                             | 15.499           | 123          |
| 17 CETIS                        | 8.150.310            | 0                           | 0                                   | 0,08%  | 0,18%                             | 296              | 16           |
| 18 MODRA LINIJA HOLDING         | 7.401.059            | 0                           | 2.921.626                           | 0,07%  | 0,16%                             | 8.727            | 144          |
| 19 POM-INVEST                   | 6.956.127            | 0                           | 2.969.054                           | 0,07%  | 0,15%                             | 15.284           | 200          |
| 20 MEDALJON                     | 5.749.400            | 0                           | 1.105.994                           | 0,06%  | 0,12%                             | 3.373            | 27           |
| 21 VELANA                       | 5.387.676            | 0                           | 1.111.109                           | 0,05%  | 0,12%                             | 9.071            | 34           |
| 22 TOSAMA                       | 5.360.572            | 0                           | 461.300                             | 0,05%  | 0,12%                             | 386              | 31           |
| 23 LIP BLEED                    | 5.270.829            | 0                           | 1.925.651                           | 0,05%  | 0,11%                             | 6.336            | 26           |
| 24 FRUCTAL                      | 5.249.812            | 0                           | 360.000                             | 0,05%  | 0,11%                             | 2.167            | 27           |
| 25 MURALES                      | 5.121.158            | 0                           | 0                                   | 0,05%  | 0,11%                             | 3.007            | 13           |
| 26 BELINKA HOLDING              | 4.950.450            | 0                           | 1.050.000                           | 0,05%  | 0,11%                             | 1.342            | 9            |
| 27 MESNA INDUSTRIJA PRIMORSKE   | 4.530.270            | 0                           | 236.300                             | 0,05%  | 0,10%                             | 2.609            | 23           |
| 28 HOTELI PALACE                | 4.476.070            | 0                           | 1.195.550                           | 0,05%  | 0,10%                             | 2.984            | 23           |
| 29 GORENJSKI TISK               | 4.198.469            | 0                           | 0                                   | 0,04%  | 0,09%                             | 1.392            | 15           |
| 30 HIDROTEHNIK                  | 3.871.448            | 0                           | 1.328.508                           | 0,04%  | 0,08%                             | 2.246            | 15           |
| 31 GOZDNO GOSPODARSTVO BLEED    | 3.587.080            | 0                           | 3.022.762                           | 0,04%  | 0,08%                             | 2.916            | 10           |
| 32 SATURNUS EMBALAŽA            | 3.470.921            | 0                           | 0                                   | 0,04%  | 0,07%                             | 110              | 12           |
| 33 SLOVENIJALES                 | 3.210.328            | 0                           | 0                                   | 0,03%  | 0,07%                             | 332              | 15           |
| 34 KEMA PUCONCI                 | 3.198.332            | 0                           | 0                                   | 0,03%  | 0,07%                             | 721              | 9            |
| 35 GRAND HOTEL UNION            | 3.083.400            | 0                           | 540.000                             | 0,03%  | 0,07%                             | 1.233            | 10           |
| 36 LESNINA EMMI                 | 3.048.663            | 0                           | 3.192                               | 0,03%  | 0,07%                             | 4.048            | 9            |
| 37 PINUS RAČE                   | 2.683.797            | 0                           | 0                                   | 0,03%  | 0,06%                             | 90               | 9            |
| 38 INTEGRAL JESENICE            | 2.640.400            | 0                           | 1.840.600                           | 0,03%  | 0,06%                             | 1.330            | 8            |
| 39 NAMA                         | 2.157.000            | 0                           | 0                                   | 0,02%  | 0,05%                             | 1.438            | 4            |
| 40 FINIRA                       | 1.869.989            | 0                           | 402.180                             | 0,02%  | 0,04%                             | 5.726            | 60           |
| 41 PLAMA - PUR                  | 1.812.962            | 0                           | 0                                   | 0,02%  | 0,04%                             | 676              | 11           |
| 42 TOVARNA SLADKORJA ORMOŽ      | 1.605.710            | 0                           | 0                                   | 0,02%  | 0,03%                             | 238              | 6            |
| 43 FOND INVEST                  | 1.453.458            | 0                           | 79.285                              | 0,01%  | 0,03%                             | 1.199            | 75           |
| 44 AGROKOMBINAT MARIBOR         | 1.410.622            | 0                           | 176.753                             | 0,01%  | 0,03%                             | 1.211            | 21           |
| 45 JADRAN                       | 1.235.626            | 0                           | 70.376                              | 0,01%  | 0,03%                             | 255              | 5            |
| 46 JATA EMONA                   | 1.083.106            | 0                           | 786.300                             | 0,01%  | 0,02%                             | 1.282            | 6            |
| 47 DZS                          | 1.026.909            | 0                           | 0                                   | 0,01%  | 0,02%                             | 280              | 9            |
| 48 KRONA HOLDING                | 1.014.018            | 0                           | 330.037                             | 0,01%  | 0,02%                             | 2.594            | 12           |
| 49 DANA                         | 839.592              | 0                           | 425.760                             | 0,01%  | 0,02%                             | 621              | 11           |
| 50 TEKSTINA                     | 831.400              | 0                           | 0                                   | 0,01%  | 0,02%                             | 1.103            | 8            |
| 51 COLOR                        | 682.601              | 0                           | 23.111                              | 0,01%  | 0,01%                             | 325              | 15           |
| 52 KOMPAS HOTELI KG             | 580.450              | 0                           | 0                                   | 0,01%  | 0,01%                             | 117              | 4            |
| 53 JAVOR PIVKA                  | 509.960              | 0                           | 131.800                             | 0,01%  | 0,01%                             | 878              | 5            |
| 54 LIZ INŽENIRING               | 474.951              | 0                           | 0                                   | 0,00%  | 0,01%                             | 325              | 5            |
| 55 SWATY                        | 472.200              | 0                           | 0                                   | 0,00%  | 0,01%                             | 40               | 2            |
| 56 KLASJE                       | 468.394              | 0                           | 74.855                              | 0,00%  | 0,01%                             | 1.876            | 9            |
| 57 GRADIS GP                    | 420.000              | 0                           | 420.000                             | 0,00%  | 0,01%                             | 1.000            | 1            |
| 58 IMP KLIMAT                   | 404.938              | 0                           | 273.348                             | 0,00%  | 0,01%                             | 392              | 5            |
| 59 ELMO                         | 381.300              | 0                           | 0                                   | 0,00%  | 0,01%                             | 1.066            | 7            |
| 60 GEA TOVARNA OLJA             | 363.000              | 0                           | 0                                   | 0,00%  | 0,01%                             | 300              | 1            |
| 61 AVTO CELJE                   | 349.295              | 0                           | 0                                   | 0,00%  | 0,01%                             | 267              | 2            |
| 62 TOPLICE DOBRNA               | 334.441              | 0                           | 0                                   | 0,00%  | 0,01%                             | 191              | 1            |
| 63 GOZDNO GOSPODARSTVO POSTOJNA | 315.000              | 0                           | 315.000                             | 0,00%  | 0,01%                             | 315              | 1            |
| 64 SVILA                        | 259.585              | 0                           | 0                                   | 0,00%  | 0,01%                             | 4.677            | 4            |
| 65 MARINA PORTOROŽ              | 217.000              | 0                           | 0                                   | 0,00%  | 0,00%                             | 31               | 1            |
| 66 SAVINJA MOZIRJE              | 170.905              | 0                           | 0                                   | 0,00%  | 0,00%                             | 257              | 1            |
| 67 UNITAS                       | 160.000              | 0                           | 142.500                             | 0,00%  | 0,00%                             | 100              | 2            |
| 68 TUS KO-SI                    | 155.400              | 0                           | 0                                   | 0,00%  | 0,00%                             | 84               | 1            |
| 69 IMP ČRPALKE                  | 124.800              | 0                           | 0                                   | 0,00%  | 0,00%                             | 156              | 8            |
| 70 ŽITO INTES                   | 98.838               | 0                           | 0                                   | 0,00%  | 0,00%                             | 380              | 2            |

**1. Delnice (2)**

| Izdaja                                | Promet (v SIT)    | Promet s svežnji (v SIT) | Promet z aplikacijami (v SIT) | Delež v skupnem prometu prost. trga | Delež v prometu z delnicami | Količina     | Št. poslov |
|---------------------------------------|-------------------|--------------------------|-------------------------------|-------------------------------------|-----------------------------|--------------|------------|
| 71 MK TISKARNA                        | 98.753            | 0                        | 0                             | 0,00%                               | 0,00%                       | 79           | 3          |
| 72 AVTOPREVOZNIŠTVO IN SERVISI        | 96.180            | 0                        | 0                             | 0,00%                               | 0,00%                       | 687          | 1          |
| 73 INTERTRADE ITS                     | 57.000            | 0                        | 0                             | 0,00%                               | 0,00%                       | 57           | 1          |
| 74 ZDRAVILIŠČE ROGAŠKA                | 41.060            | 0                        | 16.650                        | 0,00%                               | 0,00%                       | 344          | 4          |
| 75 MEDVEŠEK PUŠNIK                    | 38.000            | 0                        | 0                             | 0,00%                               | 0,00%                       | 2            | 2          |
| 76 CAPITA                             | 37.800            | 0                        | 0                             | 0,00%                               | 0,00%                       | 63           | 1          |
| 77 OLJARICA                           | 31.806            | 0                        | 0                             | 0,00%                               | 0,00%                       | 6            | 1          |
| 78 SVILANIT                           | 26.000            | 0                        | 9.000                         | 0,00%                               | 0,00%                       | 20           | 2          |
| 79 INLES RIBNICA                      | 0                 | 0                        | 0                             | 0,00%                               | 0,00%                       | 0            | 0          |
| 80 VALKARTON                          | 0                 | 0                        | 0                             | 0,00%                               | 0,00%                       | 0            | 0          |
| 81 ŽELEZARNA RAVNE - MONTER DRAVOGRAD | 0                 | 0                        | 0                             | 0,00%                               | 0,00%                       | 0            | 0          |
| 82 GORIŠKE OPEKARNE                   | 0                 | 0                        | 0                             | 0,00%                               | 0,00%                       | 0            | 0          |
| 83 ZASAVSKI RAČUNSKI CENTER           | 0                 | 0                        | 0                             | 0,00%                               | 0,00%                       | 0            | 0          |
| 84 NIKO ŽELEZNIKI                     | 0                 | 0                        | 0                             | 0,00%                               | 0,00%                       | 0            | 0          |
| 85 KOŠAKI TMI MARIBOR                 | 0                 | 0                        | 0                             | 0,00%                               | 0,00%                       | 0            | 0          |
| 86 SJUJAJ HRASTNIK                    | 0                 | 0                        | 0                             | 0,00%                               | 0,00%                       | 0            | 0          |
| 87 MLAJ                               | 0                 | 0                        | 0                             | 0,00%                               | 0,00%                       | 0            | 0          |
| 88 UNIT-AS NEPREMIČNINE               | 0                 | 0                        | 0                             | 0,00%                               | 0,00%                       | 0            | 0          |
| 89 UPIMO GROUP                        | 0                 | 0                        | 0                             | 0,00%                               | 0,00%                       | 0            | 0          |
| 90 INTERTRADE ITA                     | 0                 | 0                        | 0                             | 0,00%                               | 0,00%                       | 0            | 0          |
| 91 INTARA                             | 0                 | 0                        | 0                             | 0,00%                               | 0,00%                       | 0            | 0          |
| 92 SATURNUS AVTOOPREMA                | 0                 | 0                        | 0                             | 0,00%                               | 0,00%                       | 0            | 0          |
| 93 GEA COLLEGE                        | 0                 | 0                        | 0                             | 0,00%                               | 0,00%                       | 0            | 0          |
| 94 RTC KRVAVEC IMENSKE                | 0                 | 0                        | 0                             | 0,00%                               | 0,00%                       | 0            | 0          |
| 95 JELEN                              | 0                 | 0                        | 0                             | 0,00%                               | 0,00%                       | 0            | 0          |
| 96 MITOL                              | 0                 | 0                        | 0                             | 0,00%                               | 0,00%                       | 0            | 0          |
| 97 EGOLES ŠKOFJA LOKA                 | 0                 | 0                        | 0                             | 0,00%                               | 0,00%                       | 0            | 0          |
| <b>Prednostne delnice</b>             | <b>34.533.271</b> | <b>0</b>                 | <b>7.141.405</b>              | <b>0,35%</b>                        | <b>0,74%</b>                | <b>6.006</b> | <b>297</b> |
| 1 KD HOLDING                          | 34.533.271        | 0                        | 7.141.405                     | 0,35%                               | 0,74%                       | 6.006        | 297        |
| 2 ZDRAVILIŠČE ROGAŠKA                 | 0                 | 0                        | 0                             | 0,00%                               | 0,00%                       | 0            | 0          |

## 2. Obveznice

| Izdaja  | Promet<br>(v SIT)    | Promet s svežnji<br>(v SIT) | Promet z aplikacijami<br>(v SIT) | Delež v skupnem prometu<br>prost. trga | Delež v prometu z obveznicami | Količina         | Št. poslov   |
|---|----------------------|-----------------------------|----------------------------------|--|-------------------------------|------------------|--------------|
| <b>Obveznice</b>                                | <b>1.441.930.844</b> | <b>502.565.914</b>          | <b>310.239.753</b>               | <b>14,61%</b>                          | <b>100,00%</b>                | <b>118.571</b>   | <b>461</b>   |
| 1 SLOVENSKA ODŠKODNINSKA DRUŽBA 2.IZDAJA        | 1.414.091.571        | 502.565.914                 | 283.931.543                      | 14,33%                                 | 98,07%                        | 117.671          | 447          |
| 2 POŠTNA BANKA SLOVENIJE 2. IZDAJA              | 25.277.157           | 0                           | 25.277.157                       | 0,26%                                  | 1,75%                         | 235              | 1            |
| 3 STANOVANJSKI SKLAD 3. IZDAJA                  | 1.555.187            | 0                           | 484.700                          | 0,02%                                  | 0,11%                         | 16               | 5            |
| 4 NAMA 1. IZDAJA                                | 620.624              | 0                           | 160.048                          | 0,01%                                  | 0,04%                         | 619              | 6            |
| 5 KD INVESTMENTS 1.IZDAJA                       | 386.305              | 0                           | 386.305                          | 0,00%                                  | 0,03%                         | 30               | 2            |
| 6 AUTOCOMMERCE 1.IZDAJA                         | 0                    | 0                           | 0                                | 0,00%                                  | 0,00%                         | 0                | 0            |
| 7 PROBANKA 5. IZDAJA                            | 0                    | 0                           | 0                                | 0,00%                                  | 0,00%                         | 0                | 0            |
| 8 NLB 7. IZDAJA                                 | 0                    | 0                           | 0                                | 0,00%                                  | 0,00%                         | 0                | 0            |
| 9 NLB 8. IZDAJA                                 | 0                    | 0                           | 0                                | 0,00%                                  | 0,00%                         | 0                | 0            |
| 10 POŠTNA BANKA SLOVENIJE 3. IZDAJA             | 0                    | 0                           | 0                                | 0,00%                                  | 0,00%                         | 0                | 0            |
| 11 PROBANKA 6. IZDAJA                           | 0                    | 0                           | 0                                | 0,00%                                  | 0,00%                         | 0                | 0            |
| 12 UBK KONVERTIBILNE                            | 0                    | 0                           | 0                                | 0,00%                                  | 0,00%                         | 0                | 0            |
| 13 VIPA   | 0                    | 0                           | 0                                | 0,00%                                  | 0,00%                         | 0                | 0            |
| 14 BORZNA DRUŽBA POTEZA OBVEZNICE 2. IZDAJA     | 0                    | 0                           | 0                                | 0,00%                                  | 0,00%                         | 0                | 0            |
| 15 BANKA KOPER 3. IZDAJA                        | 0                    | 0                           | 0                                | 0,00%                                  | 0,00%                         | 0                | 0            |
| 16 SIP STROJNA INDUSTRIJA 1.IZDAJA SERIJA A     | 0                    | 0                           | 0                                | 0,00%                                  | 0,00%                         | 0                | 0            |
| 17 SIP STROJNA INDUSTRIJA 1.IZDAJA SERIJA B     | 0                    | 0                           | 0                                | 0,00%                                  | 0,00%                         | 0                | 0            |
| 18 BANKA KOPER 4. IZDAJA                        | 0                    | 0                           | 0                                | 0,00%                                  | 0,00%                         | 0                | 0            |
| 19 PROBANKA 4. IZDAJA                           | 0                    | 0                           | 0                                | 0,00%                                  | 0,00%                         | 0                | 0            |
| <b>Skupaj prosti trg (delnice in obveznice)</b> | <b>6.088.592.684</b> | <b>2.679.111.674</b>        | <b>1.774.750.134</b>             | <b>61,69%</b>                          | <b>-</b>                      | <b>1.633.438</b> | <b>7.605</b> |

### 3. Investicijski skladi

|                                  | Promet<br>(v SIT) | Promet s svežnji<br>(v SIT) | Promet z<br>aplikacijami<br>(v SIT) | Delež v<br>skupnem<br>prometu<br>prost. trga | Delež v<br>prometu<br>investicijskih<br>skladov | Količina   | Št. poslov |
|----------------------------------|-------------------|-----------------------------|-------------------------------------|--|---|------------|------------|
| Skupaj investicijski skladi      | 3.780.833.937     | 1.628.284.408               | 618.078.991                         | 38,31%                                       | 100,00%   | 44.999.026 | 14.270     |
| Posebne investicijske družbe     | 1.803.613.559     | 875.578.894                 | 214.875.705                         | 18,27%                                       | 47,70%  | 7.476.861  | 4.417      |
| Pooblašcene investicijske družbe | 1.977.220.378     | 752.705.514                 | 403.203.286                         | 20,03%                                       | 52,30%  | 37.522.165 | 9.853      |

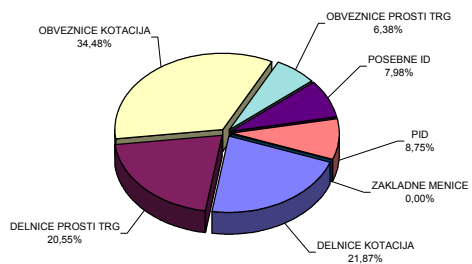
#### 3.1. Posebne investicijske družbe - ID

| Izdaja                                   | Promet<br>(v SIT) | Promet s svežnji<br>(v SIT) | Promet z<br>aplikacijami<br>(v SIT) | Delež v<br>skupnem<br>prometu<br>prost. trga | Delež v<br>prometu IDov | Količina  | Št. poslov |
|--|-------------------|-----------------------------|-------------------------------------|--|-------------------------|-----------|------------|
| Skupaj posebne investicijske družbe - ID | 1.803.613.559     | 875.578.894                 | 214.875.705                         | 18,27%                                       | 100,00%                 | 7.476.861 | 4.417      |
| 1 TRIGLAV STEBER 1                       | 1.022.706.959     | 766.049.474                 | 40.884.673                          | 10,36%                                       | 56,70%                  | 4.923.221 | 788        |
| 2 INFOND ID                              | 267.314.364       | 109.529.420                 | 48.187.343                          | 2,71%  | 14,82%                  | 145.017   | 877        |
| 3 NFD 1                                  | 199.083.679       | 0                           | 50.048.821                          | 2,02%  | 11,04%                  | 1.035.291 | 931        |
| 4 ID MAKSIMA                             | 136.547.983       | 0                           | 43.253.895                          | 1,38%  | 7,57%                   | 83.123    | 764        |
| 5 KD ID                                  | 134.059.641       | 0                           | 29.334.090                          | 1,36%  | 7,43%                   | 1.039.221 | 870        |
| 6 ZLATA MONETA 1                         | 43.900.933        | 0                           | 3.166.883                           | 0,44%  | 2,43%                   | 250.988   | 187        |

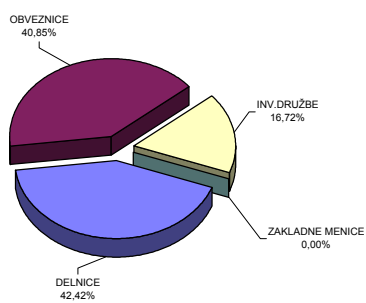
#### 3.2. Pooblašcene investicijske družbe - PID

| Izdaja                                      | Promet<br>(v SIT) | Promet s svežnji<br>(v SIT) | Promet z<br>aplikacijami<br>(v SIT) | Delež v<br>skupnem<br>prometu<br>prost. trga | Delež v<br>prometu PIDov | Količina   | Št. poslov |
|---|-------------------|-----------------------------|-------------------------------------|--|--------------------------|------------|------------|
| Skupaj pooblašc. investicijske družbe - PID | 1.977.220.378     | 752.705.514                 | 403.203.286                         | 20,03%                                       | 100,00%                  | 37.522.165 | 9.853      |
| 1 NFD 2                                     | 565.515.707       | 286.129.860                 | 166.099.400                         | 5,73%  | 28,60%                   | 10.834.297 | 1.318      |
| 2 PID KD                                    | 304.959.577       | 284.206.752                 | 1.996.120                           | 3,09%  | 15,42%                   | 8.478.681  | 643        |
| 3 TRIGLAV STEBER PID                        | 176.718.060       | 129.982.178                 | 2.593.470                           | 1,79%  | 8,94%                    | 6.484.111  | 744        |
| 4 ZVON ENA                                  | 150.944.647       | 0                           | 33.804.017                          | 1,53%  | 7,63%                    | 1.161.084  | 692        |
| 5 ATENA PID                                 | 141.621.123       | 0                           | 29.216.952                          | 1,43%  | 7,16%                    | 1.549.336  | 1.369      |
| 6 POMURSKA INV.DRUŽBA 1                     | 141.361.488       | 52.386.724                  | 12.675.433                          | 1,43%  | 7,15%                    | 627.927    | 246        |
| 7 KRONA SENIOR                              | 79.518.952        | 0                           | 19.556.037                          | 0,81%  | 4,02%                    | 934.943    | 316        |
| 8 ARKADA ENA                                | 61.664.488        | 0                           | 12.926.015                          | 0,62%  | 3,12%                    | 687.706    | 337        |
| 9 PID VIPA INVEST                           | 55.591.574        | 0                           | 41.476.831                          | 0,56%  | 2,81%                    | 660.478    | 279        |
| 10 ZVON DVA                                 | 54.172.948        | 0                           | 20.752.898                          | 0,55%  | 2,74%                    | 1.400.673  | 646        |
| 11 ZLATA MONETA 1                           | 51.231.323        | 0                           | 7.366.845                           | 0,52%  | 2,59%                    | 301.341    | 252        |
| 12 INFOND PID                               | 49.364.165        | 0                           | 3.650.165                           | 0,50%  | 2,50%                    | 1.198.126  | 736        |
| 13 MODRA LINIJA                             | 45.562.648        | 0                           | 32.690.890                          | 0,46%  | 2,30%                    | 314.617    | 162        |
| 14 PID MAKSIMA                              | 31.017.693        | 0                           | 6.078.281                           | 0,31%  | 1,57%                    | 976.644    | 748        |
| 15 ZLATA MONETA II                          | 16.953.279        | 0                           | 1.218.992                           | 0,17%  | 0,86%                    | 484.204    | 299        |
| 16 VIZIJA I PID                             | 7.697.456         | 0                           | 2.161.134                           | 0,08%  | 0,39%                    | 139.950    | 123        |
| 17 PID AKTIVA AVANT I                       | 6.989.143         | 0                           | 1.798.145                           | 0,07%  | 0,35%                    | 191.703    | 216        |
| 18 NIKA 1                                   | 5.910.316         | 0                           | 1.692.363                           | 0,06%  | 0,30%                    | 148.659    | 65         |
| 19 SETEV                                    | 5.651.749         | 0                           | 784.378                             | 0,06%  | 0,29%                    | 174.001    | 67         |
| 20 POOBLAŠČENA POMURSKA INV. DRUŽBA         | 4.723.370         | 0                           | 1.035.100                           | 0,05%  | 0,24%                    | 168.454    | 201        |
| 21 MERCATA                                  | 3.467.454         | 0                           | 379.010                             | 0,04%  | 0,18%                    | 100.498    | 90         |
| 22 KS-sklad 2                               | 3.291.959         | 0                           | 1.463.406                           | 0,03%  | 0,17%                    | 100.136    | 51         |
| 23 TRDNJAVA                                 | 3.273.608         | 0                           | 219.600                             | 0,03%  | 0,17%                    | 91.176     | 43         |
| 24 NIKA                                     | 2.806.044         | 0                           | 669.140                             | 0,03%  | 0,14%                    | 87.882     | 44         |
| 25 MERCATA 1                                | 2.351.259         | 0                           | 71.424                              | 0,02%  | 0,12%                    | 66.898     | 75         |
| 26 KS - SKLAD 4                             | 2.080.800         | 0                           | 337.906                             | 0,02%  | 0,11%                    | 66.220     | 49         |
| 27 TRDNJAVA I                               | 1.235.304         | 0                           | 59.940                              | 0,01%  | 0,06%                    | 34.314     | 12         |
| 28 NIKA 2                                   | 843.320           | 0                           | 218.832                             | 0,01%  | 0,04%                    | 34.884     | 20         |
| 29 CAPINVEST 2                              | 700.924           | 0                           | 210.562                             | 0,01%  | 0,04%                    | 23.222     | 10         |
| Zakladne menice                             | 0                 | 0                           | 0                                   | 0,00%  | -                        | 0          | 0          |
| Skupaj prosti trg                           | 9.869.426.621     | 4.307.396.082               | 2.392.829.125                       | 100,00%                                      | -                        | 46.632.464 | 21.875     |
| Skupaj promet na borzi v juliju 2003        | 22.607.189.138    | 13.381.581.103              | 3.446.300.551                       | -  | -                        | 48.546.223 | 27.380     |

**Sestava prometa z vrednostnimi papirji po posameznih trgih v juliju 2003**



**Sestava prometa z vrednostnimi papirji po tipih finančnih instrumentov na vseh trgih Ljubljanske borze v juliju 2003**

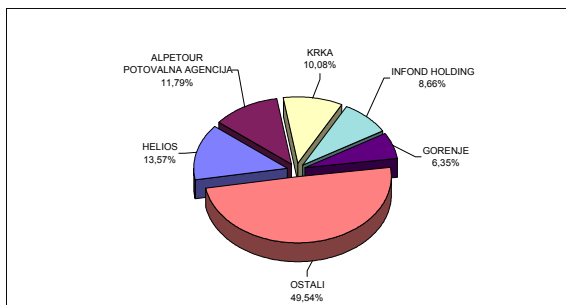




### C3) NAJPROMETNEJŠI VREDNOSTNI PAPIRJI V JULIJU 2003

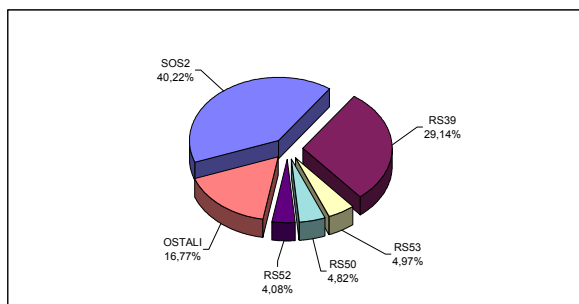
#### NAJPROMETNEJŠE DELNICE NA VSEH TRGIH LJUBLJANSKE BORZE

| IZDAJA                      | PROMET<br>(BREZ SVEŽNJEV) | TRŽNA KAPITALIZACIJA<br>NA 31.7.2003 | ŠTEVILO POSLOV<br>(BREZ SVEŽNJEV) |
|-----------------------------|---------------------------|--------------------------------------|-----------------------------------|
| HELIOS                      | 652.356.865 SIT           | 21.106.656.000 SIT                   | 51                                |
| ALPETOUR POTOVALNA AGENCIJA | 566.806.700 SIT           | 625.277.138 SIT                      | 17                                |
| KRKA                        | 484.336.796 SIT           | 146.144.683.602 SIT                  | 882                               |
| INFOND HOLDING              | 416.416.717 SIT           | 13.435.252.716 SIT                   | 2.350                             |
| GORENJE                     | 305.401.108 SIT           | 49.266.650.000 SIT                   | 573                               |
| OSTALI                      | 2.381.426.490 SIT         | 791.930.864.225 SIT                  | 7.231                             |
| <b>SKUPAJ</b>               | <b>4.806.744.676 SIT</b>  | <b>1.022.509.383.681 SIT</b>         | <b>11.104</b>                     |



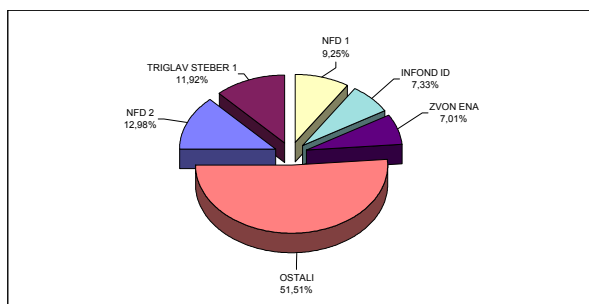
#### NAJPROMETNEJŠE OBVEZNICE NA VSEH TRGIH LJUBLJANSKE BORZE

| IZDAJA                                  | PROMET<br>(BREZ SVEŽNJEV) | TRŽNA KAPITALIZACIJA<br>NA 31.7.2003 | ŠTEVILO POSLOV<br>(BREZ SVEŽNJEV) |
|---|---------------------------|--------------------------------------|-----------------------------------|
| SLOVENSKA ODŠKODNINSKA DRUŽBA 2. IZDAJA | 911.525.657 SIT           | 126.217.010.194 SIT                  | 440                               |
| REPUBLIKA SLOVENIJA 39. IZDAJA          | 660.369.892 SIT           | 28.761.000.000 SIT                   | 1.211                             |
| REPUBLIKA SLOVENIJA 53. IZDAJA          | 112.657.681 SIT           | 24.142.880.700 SIT                   | 29                                |
| REPUBLIKA SLOVENIJA 50. IZDAJA          | 109.155.470 SIT           | 14.622.820.697 SIT                   | 20                                |
| REPUBLIKA SLOVENIJA 52. IZDAJA          | 92.510.580 SIT            | 41.080.000.000 SIT                   | 9                                 |
| OSTALI                                  | 380.094.550 SIT           | 580.846.433.087 SIT                  | 211                               |
| <b>SKUPAJ</b>                           | <b>2.266.313.830 SIT</b>  | <b>815.670.144.678 SIT</b>           | <b>1.920</b>                      |



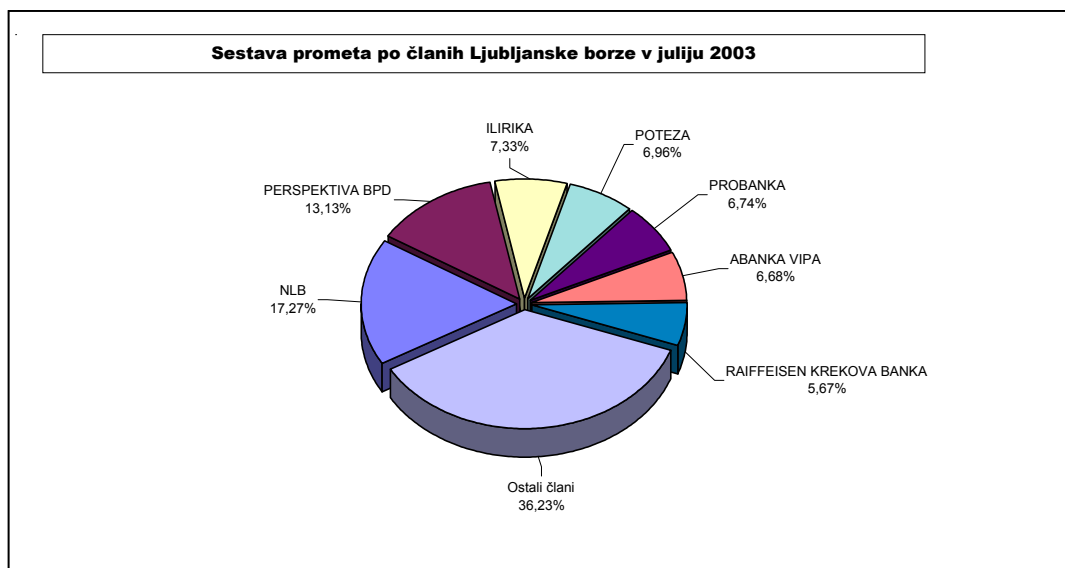
#### NAJPROMETNEJŠE DELNICE INVESTICIJSKIH SKLADOV

| IZDAJA           | PROMET<br>(BREZ SVEŽNJEV) | TRŽNA KAPITALIZACIJA<br>NA 31.7.2003 | ŠTEVILO POSLOV<br>(BREZ SVEŽNJEV) |
|------------------|---------------------------|--------------------------------------|-----------------------------------|
| NFD 2            | 279.385.847 SIT           | 16.553.278.428 SIT                   | 1.315                             |
| TRIGLAV STEBER 1 | 256.657.485 SIT           | 33.467.856.692 SIT                   | 785                               |
| NFD 1            | 199.083.679 SIT           | 31.168.636.230 SIT                   | 931                               |
| INFOND ID        | 157.784.944 SIT           | 14.900.594.973 SIT                   | 876                               |
| ZVON ENA         | 150.944.647 SIT           | 18.690.006.806 SIT                   | 692                               |
| OSTALI           | 1.108.692.927 SIT         | 118.855.590.767 SIT                  | 9.660                             |
| <b>SKUPAJ</b>    | <b>2.152.549.529 SIT</b>  | <b>233.635.963.896 SIT</b>           | <b>14.259</b>                     |



#### C4) PROMET ČLANOV LJUBLJANSKE BORZE V JULIJU 2003

|    | Član                                    | Borzni trg (v SIT)        | Prosti trg (v SIT)        | Skupaj (v SIT)            | % od skupnega prometa |
|----|---|---------------------------|---------------------------|---------------------------|-----------------------|
| 1  | NLB                                     | 6.583.093.572 SIT         | 1.223.788.663 SIT         | 7.806.882.235 SIT         | 17,27%                |
| 2  | PERSPEKTIVA BPD                         | 5.549.265.335 SIT         | 387.235.445 SIT           | 5.936.500.780 SIT         | 13,13%                |
| 3  | ILIRIKA                                 | 681.248.103 SIT           | 2.631.606.319 SIT         | 3.312.854.422 SIT         | 7,33%                 |
| 4  | POTEZA                                  | 1.216.491.533 SIT         | 1.931.631.427 SIT         | 3.148.122.960 SIT         | 6,96%                 |
| 5  | PROBANKA                                | 1.684.356.800 SIT         | 1.361.085.829 SIT         | 3.045.442.629 SIT         | 6,74%                 |
| 6  | ABANKA VIPA                             | 790.354.863 SIT           | 2.228.216.031 SIT         | 3.018.570.894 SIT         | 6,68%                 |
| 7  | RAIFFEISEN KREKOVA BANKA                | 76.754.804 SIT            | 2.487.533.129 SIT         | 2.564.287.933 SIT         | 5,67%                 |
| 8  | MARIBORSKA BPH                          | 2.025.708.386 SIT         | 503.185.813 SIT           | 2.528.894.199 SIT         | 5,59%                 |
| 9  | FACTOR BANKA                            | 1.481.743.376 SIT         | 742.688.423 SIT           | 2.224.431.799 SIT         | 4,92%                 |
| 10 | SKB BANKA                               | 1.492.011.284 SIT         | 334.110.546 SIT           | 1.826.121.830 SIT         | 4,04%                 |
| 11 | PFC INTERFIN                            | 375.941.539 SIT           | 593.314.554 SIT           | 969.256.093 SIT           | 2,14%                 |
| 12 | PM&A BPD                                | 451.162.076 SIT           | 512.527.367 SIT           | 963.689.443 SIT           | 2,13%                 |
| 13 | SLOVENSKA ZADRUŽNA KMETIJSKA BANKA      | 97.481.175 SIT            | 824.611.792 SIT           | 922.092.967 SIT           | 2,04%                 |
| 14 | BANK AUSTRIA CREDITANSTALT              | 598.077.695 SIT           | 289.550.999 SIT           | 887.628.694 SIT           | 1,96%                 |
| 15 | BANKA KOPER                             | 790.828.857 SIT           | 59.383.363 SIT            | 850.212.220 SIT           | 1,88%                 |
| 16 | CERTIUS BPH                             | 162.173.711 SIT           | 651.754.435 SIT           | 813.928.146 SIT           | 1,80%                 |
| 17 | GBD GORENJSKA BORZNO POSREDNIŠKA DRUŽBA | 253.018.432 SIT           | 498.923.106 SIT           | 751.941.538 SIT           | 1,66%                 |
| 18 | CELJSKA BORZNO-POSREDNIŠKA HIŠA         | 191.709.707 SIT           | 499.171.994 SIT           | 690.881.701 SIT           | 1,53%                 |
| 19 | AC - BORZNO POSREDNIŠKA HIŠA            | 98.109.468 SIT            | 570.788.877 SIT           | 668.898.345 SIT           | 1,48%                 |
| 20 | MEDVEŠEK PUŠNIK                         | 337.352.125 SIT           | 227.700.253 SIT           | 565.052.378 SIT           | 1,25%                 |
| 21 | ARGONOS BPH                             | 140.903.157 SIT           | 385.567.611 SIT           | 526.470.768 SIT           | 1,16%                 |
| 22 | VERITAS BH                              | 59.942.736 SIT            | 287.460.182 SIT           | 347.402.918 SIT           | 0,77%                 |
| 23 | MOJA DELNICA BPH                        | 136.398.897 SIT           | 160.794.904 SIT           | 297.193.801 SIT           | 0,66%                 |
| 24 | PUBLIKUM                                | 153.849.309 SIT           | 134.082.621 SIT           | 287.931.930 SIT           | 0,64%                 |
| 25 | B P H                                   | 30.830.357 SIT            | 116.161.499 SIT           | 146.991.856 SIT           | 0,33%                 |
| 26 | COGITO BIS B.H.                         | 9.778.975 SIT             | 78.241.135 SIT            | 88.020.110 SIT            | 0,19%                 |
| 27 | GORENJSKA BANKA                         | 6.938.756 SIT             | 17.736.906 SIT            | 24.675.662 SIT            | 0,05%                 |
|    | <b>Skupaj</b>                           | <b>25.475.525.028 SIT</b> | <b>19.738.853.223 SIT</b> | <b>45.214.378.251 SIT</b> | <b>100,00%</b>        |



## C5) PROMET V LETIH 2002 IN 2003

### MESEČNI PROMET NA BORZNEM TRGU

| LETO 2002<br>Mesec    | Število dni<br>trgovanja | Promet (v SIT)         |                      |                    | Število poslov |                  |
|-----------------------|--------------------------|------------------------|----------------------|--------------------|----------------|------------------|
|                       |                          | v mesecu               | povprečje na dan     | povprečje na posel | v mesecu       | povprečje na dan |
| Julij                 | 23                       | 31.589.908.982         | 1.373.474.304        | 3.492.141          | 9.046          | 393              |
| Avgust                | 21                       | 29.086.116.710         | 1.385.053.177        | 2.377.288          | 12.235         | 583              |
| September             | 21                       | 26.795.304.876         | 1.275.966.899        | 1.859.881          | 14.407         | 686              |
| Oktober               | 22                       | 31.821.503.554         | 1.446.431.980        | 2.291.625          | 13.886         | 631              |
| November              | 20                       | 25.402.933.277         | 1.270.146.664        | 1.697.149          | 14.968         | 748              |
| December              | 19                       | 41.787.952.840         | 2.199.365.939        | 3.645.464          | 11.463         | 603              |
| <b>SKUPAJ</b>         | <b>247</b>               | <b>322.660.119.936</b> |                      |                    | <b>146.013</b> |                  |
| <b>POVPREČJE 2002</b> | <b>21</b>                | <b>26.888.343.328</b>  | <b>1.306.316.275</b> | <b>2.209.804</b>   | <b>12.168</b>  | <b>591</b>       |
| <b>LETO 2003</b>      |                          |                        |                      |                    |                |                  |
| Januar                | 20                       | 31.218.935.077         | 1.560.946.754        | 3.147.387          | 9.919          | 496              |
| Februar               | 20                       | 14.685.502.567         | 734.275.128          | 1.878.903          | 7.816          | 391              |
| Marec                 | 21                       | 15.725.302.818         | 748.823.944          | 1.826.400          | 8.610          | 410              |
| April                 | 21                       | 12.260.388.500         | 583.828.024          | 1.830.728          | 6.697          | 319              |
| Maj                   | 20                       | 12.674.122.498         | 633.706.125          | 2.337.968          | 5.421          | 271              |
| Junij                 | 20                       | 12.663.713.847         | 633.185.692          | 2.413.975          | 5.246          | 262              |
| Julij                 | 23                       | 12.737.762.517         | 553.815.762          | 2.313.853          | 5.505          | 239              |
| <b>SKUPAJ</b>         | <b>145</b>               | <b>99.227.965.307</b>  |                      |                    | <b>43.709</b>  |                  |
| <b>POVPREČJE 2003</b> | <b>21</b>                | <b>15.995.103.975</b>  | <b>684.330.795</b>   | <b>2.270.195</b>   | <b>7.031</b>   | <b>301</b>       |

### MESEČNI PROMET NA PROSTEM TRGU \*

| LETO 2002<br>Mesec    | Število dni<br>trgovanja | Promet (v SIT)         |                    |                    | Število poslov |                  |
|-----------------------|--------------------------|------------------------|--------------------|--------------------|----------------|------------------|
|                       |                          | v mesecu               | povprečje na dan   | povprečje na posel | v mesecu       | povprečje na dan |
| Julij                 | 23                       | 8.561.384.159          | 372.234.094        | 455.417            | 18.799         | 817              |
| Avgust                | 21                       | 9.073.745.435          | 432.083.116        | 609.426            | 14.889         | 709              |
| September             | 21                       | 14.737.526.110         | 701.786.958        | 789.581            | 18.665         | 889              |
| Oktober               | 22                       | 20.786.909.622         | 944.859.528        | 626.451            | 33.182         | 1.508            |
| November              | 20                       | 14.931.082.803         | 746.554.140        | 498.218            | 29.969         | 1.498            |
| December              | 19                       | 20.256.196.959         | 1.066.115.629      | 418.551            | 48.396         | 2.547            |
| <b>SKUPAJ</b>         | <b>247</b>               | <b>158.380.716.772</b> |                    |                    | <b>306.792</b> |                  |
| <b>POVPREČJE 2002</b> | <b>21</b>                | <b>13.198.393.064</b>  | <b>641.217.477</b> | <b>516.248</b>     | <b>25.566</b>  | <b>1.242</b>     |
| <b>LETO 2003</b>      |                          |                        |                    |                    |                |                  |
| Januar                | 20                       | 10.280.770.873         | 514.038.544        | 541.977            | 18.969         | 948              |
| Februar               | 20                       | 11.697.210.667         | 584.860.533        | 505.279            | 23.150         | 1.158            |
| Marec                 | 21                       | 9.157.982.800          | 436.094.419        | 479.024            | 19.118         | 910              |
| April                 | 21                       | 8.869.272.571          | 422.346.313        | 473.457            | 18.733         | 892              |
| Maj                   | 20                       | 5.967.011.896          | 298.350.595        | 348.439            | 17.125         | 856              |
| Junij                 | 20                       | 11.086.277.540         | 554.313.877        | 603.368            | 18.374         | 919              |
| Julij                 | 23                       | 9.869.426.621          | 429.105.505        | 451.174            | 21.875         | 951              |
| <b>SKUPAJ</b>         | <b>145</b>               | <b>57.058.526.347</b>  |                    |                    | <b>115.469</b> |                  |
| <b>POVPREČJE 2003</b> | <b>21</b>                | <b>9.561.136.138</b>   | <b>393.507.078</b> | <b>494.146</b>     | <b>19.621</b>  | <b>796</b>       |

\* Vključuje promet z delnicami, obveznicami, investicijskimi skladi, kratkoročnimi vrednostnimi papirji in pokojninskimi boni (le-ti so bili izključeni s 1.1.2003)

## MESEČNI PROMET NA VSEH TRGIH LJUBLJANSKE BORZE

| LETO 2002<br>Mesec    | Število dni<br>trgovanja | Promet (v SIT)         |                      |                    | Število poslov |                  |
|-----------------------|--------------------------|------------------------|----------------------|--------------------|----------------|------------------|
|                       |                          | v mesecu               | povprečje na dan     | povprečje na posel | v mesecu       | povprečje na dan |
| Julij                 | 23                       | 40.151.293.141         | 1.745.708.397        | 1.441.957          | 27.845         | 1.211            |
| Avgust                | 21                       | 38.159.862.142         | 1.817.136.292        | 1.406.867          | 27.124         | 1.292            |
| September             | 21                       | 41.532.830.986         | 1.977.753.856        | 1.255.831          | 33.072         | 1.575            |
| Oktober               | 22                       | 52.608.413.176         | 2.391.291.508        | 1.117.711          | 47.068         | 2.139            |
| November              | 20                       | 40.334.016.080         | 2.016.700.804        | 897.568            | 44.937         | 2.247            |
| December              | 19                       | 62.044.149.799         | 3.265.481.568        | 1.036.505          | 59.859         | 3.150            |
| <b>SKUPAJ</b>         | <b>247</b>               | <b>481.040.836.708</b> |                      |                    | <b>452.805</b> |                  |
| <b>POVPREČJE 2002</b> | <b>21</b>                | <b>40.086.736.392</b>  | <b>1.947.533.752</b> | <b>1.062.358</b>   | <b>37.734</b>  | <b>1.833</b>     |
| <b>LETO 2003</b>      |                          |                        |                      |                    |                |                  |
| Januar                | 20                       | 41.499.705.950         | 2.074.985.298        | 1.436.572          | 28.888         | 1.444            |
| Februar               | 20                       | 26.382.713.234         | 1.319.135.662        | 851.990            | 30.966         | 1.548            |
| Marec                 | 21                       | 24.883.285.618         | 1.184.918.363        | 897.406            | 27.728         | 1.320            |
| April                 | 21                       | 21.129.661.071         | 1.006.174.337        | 830.895            | 25.430         | 1.211            |
| Maj                   | 20                       | 18.641.134.394         | 932.056.720          | 826.805            | 22.546         | 1.127            |
| Junij                 | 20                       | 23.749.991.387         | 1.187.499.569        | 1.005.503          | 23.620         | 1.181            |
| Julij                 | 23                       | 22.607.189.138         | 982.921.267          | 825.683            | 27.380         | 1.190            |
| <b>SKUPAJ</b>         | <b>145</b>               | <b>156.286.491.654</b> |                      |                    | <b>159.178</b> |                  |
| <b>POVPREČJE 2003</b> | <b>21</b>                | <b>25.556.240.113</b>  | <b>1.077.837.873</b> | <b>981.835</b>     | <b>26.651</b>  | <b>1.098</b>     |

## PROMET Z VREDNOSTNIMI PAPIRJI NA VSEH TRGIH LJUBLJANSKE BORZE V LETIH 2003 - 1990 (v SIT)

### Skupni promet in število poslov

| Leto | Število dni<br>trgovanja | Promet (v SIT)  |                  |                    | Število poslov |                  |
|------|--------------------------|-----------------|------------------|--------------------|----------------|------------------|
|      |                          | v letu          | povprečje na dan | povprečje na posel | v letu         | povprečje na dan |
| 2003 | 145                      | 156.286.491.654 | 1.077.837.873    | 981.835            | 159.178        | 1.098            |
| 2002 | 247                      | 481.040.836.708 | 1.947.533.752    | 1.062.358          | 452.805        | 1.833            |
| 2001 | 247                      | 348.643.571.200 | 1.411.512.434    | 1.088.977          | 320.157        | 1.296            |
| 2000 | 249                      | 269.617.104.598 | 1.082.799.617    | 679.818            | 396.602        | 1.593            |
| 1999 | 254                      | 265.671.058.734 | 1.045.949.050    | 594.292            | 447.038        | 1.760            |
| 1998 | 252                      | 173.374.959.032 | 687.995.869      | 729.680            | 237.604        | 943              |
| 1997 | 249                      | 108.296.251.892 | 434.924.706      | 771.594            | 140.354        | 564              |
| 1996 | 240                      | 87.004.346.423  | 362.518.110      | 662.875            | 131.253        | 547              |
| 1995 | 247                      | 88.098.296.414  | 356.673.265      | 722.573            | 121.923        | 494              |
| 1994 | 252                      | 112.830.429.696 | 447.739.800      | 1.078.252          | 104.642        | 415              |
| 1993 | 251                      | 87.387.724.215  | 348.158.264      | 1.808.072          | 48.332         | 193              |
| 1992 | 106                      | 22.710.966.299  | 214.254.399      | 3.678.485          | 6.174          | 58               |
| 1991 | 98                       | 1.674.875.622   | 17.090.568       | 531.707            | 3.150          | 32               |
| 1990 | 62                       | 13.545.000      | 218.468          | 52.096             | 260            | 4                |

### Povprečni promet in število poslov

| Leto | Promet (v SIT) |               |           | Število poslov |        |
|------|----------------|---------------|-----------|----------------|--------|
|      | na mesec       | na dan        | na posel  | na mesec       | na dan |
| 2003 | 22.326.641.665 | 1.077.837.873 | 981.835   | 22.740         | 1.098  |
| 2002 | 40.086.736.392 | 1.947.533.752 | 1.062.358 | 37.734         | 1.833  |
| 2001 | 29.053.630.933 | 1.411.512.434 | 1.088.977 | 26.680         | 1.296  |
| 2000 | 22.468.092.050 | 1.082.799.617 | 679.818   | 33.050         | 1.593  |
| 1999 | 22.139.254.895 | 1.045.949.050 | 594.292   | 37.253         | 1.760  |
| 1998 | 14.447.913.253 | 687.995.869   | 729.680   | 19.800         | 943    |
| 1997 | 9.024.687.658  | 434.924.706   | 771.594   | 11.696         | 564    |
| 1996 | 7.250.362.202  | 362.518.110   | 662.875   | 10.938         | 547    |
| 1995 | 7.341.524.701  | 356.673.265   | 722.573   | 10.160         | 494    |
| 1994 | 9.402.535.808  | 447.739.800   | 1.078.252 | 8.720          | 415    |
| 1993 | 7.282.310.351  | 348.158.264   | 1.808.072 | 4.028          | 193    |
| 1992 | 1.892.580.525  | 214.254.399   | 3.678.485 | 515            | 58     |
| 1991 | 139.572.969    | 17.090.568    | 531.707   | 263            | 32     |
| 1990 | 1.128.750      | 218.468       | 52.096    | 22             | 4      |

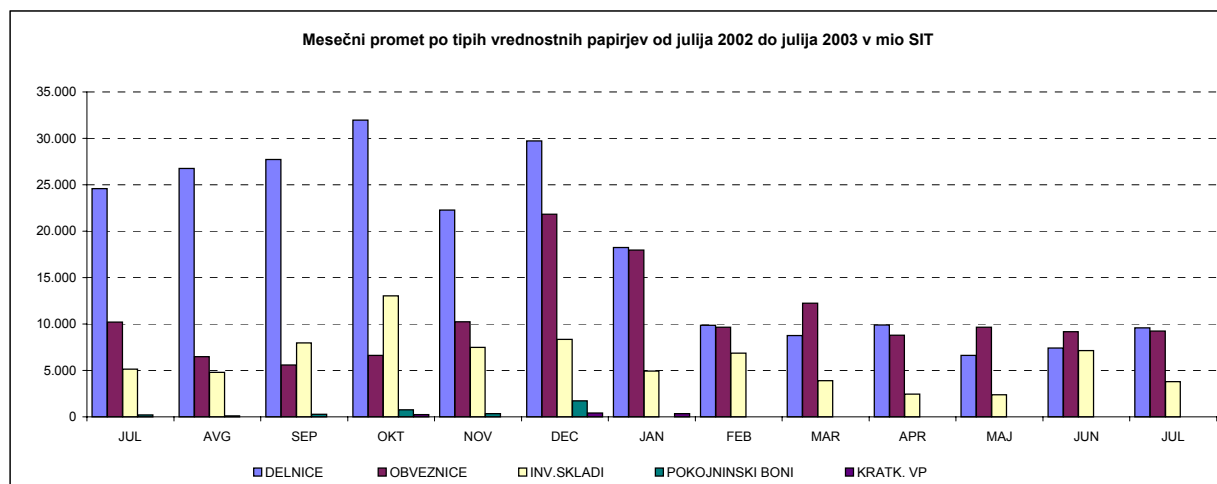
## SESTAVA PROMETA

### MESEČNI PROMET PO SEGMENTIH NA LJUBLJANSKI BORZI OD JULIJA 2002 DO JULIJA 2003 (v SIT)

| LETO 2002          | BORZNI TRG             |                       | PROSTI TRG            |                       | POSEBNE INV. DRUŽBE   | POOBL. INV. DRUŽBE    | POKOJNINSKI BONI     | KRATKOROČNI VP     | SKUPAJ                 |
|--------------------|------------------------|-----------------------|-----------------------|-----------------------|-----------------------|-----------------------|----------------------|--------------------|------------------------|
|                    | DELNICE                | OBVEZNICE             | DELNICE               | OBVEZNICE             |                       |                       |                      |                    |                        |
| <b>Mesec</b>       |                        |                       |                       |                       |                       |                       |                      |                    |                        |
| Julij              | 22.626.904.234         | 8.963.004.748         | 1.959.080.370         | 1.237.270.328         | -                     | 5.143.662.175         | 221.371.286          | 0                  | 40.151.293.141         |
| Avgust             | 24.631.497.229         | 4.454.619.478         | 2.116.942.661         | 2.035.100.357         | 2.292.541.631         | 2.514.027.040         | 115.133.745          | 0                  | 38.159.862.141         |
| September          | 25.008.605.663         | 1.786.699.213         | 2.718.403.776         | 3.787.321.789         | 4.143.623.856         | 3.822.754.306         | 265.422.383          | 0                  | 41.532.830.986         |
| Oktober            | 26.926.761.883         | 4.894.741.671         | 5.022.780.647         | 1.739.044.477         | 7.703.798.067         | 5.337.682.913         | 749.120.697          | 234.482.821        | 52.608.413.176         |
| November           | 17.686.683.796         | 7.716.249.481         | 4.580.412.535         | 2.526.434.583         | 3.955.737.883         | 3.520.267.848         | 348.229.954          | 0                  | 40.334.016.080         |
| December           | 23.298.004.818         | 18.489.948.022        | 6.410.455.131         | 3.351.798.096         | 3.030.024.834         | 5.302.275.946         | 1.734.265.589        | 427.377.363        | 62.044.149.799         |
| <b>SKUPAJ 2002</b> | <b>237.887.493.308</b> | <b>84.772.626.628</b> | <b>40.950.115.213</b> | <b>25.798.593.581</b> | <b>21.125.726.271</b> | <b>64.614.277.243</b> | <b>5.230.144.279</b> | <b>661.860.184</b> | <b>481.040.836.707</b> |
| <b>LETO 2003</b>   |                        |                       |                       |                       |                       |                       |                      |                    |                        |
| Januar             | 15.501.985.498         | 15.716.949.579        | 2.750.697.153         | 2.250.925.976         | 1.822.652.590         | 3.108.385.154         | izključeni 1.1.      | 348.110.000        | 41.499.705.950         |
| Februar            | 7.105.127.358          | 7.580.375.209         | 2.770.161.900         | 2.080.499.702         | 3.218.326.430         | 3.628.222.635         | -                    | 0                  | 26.382.713.234         |
| Marec              | 5.265.613.629          | 10.459.689.189        | 3.493.589.876         | 1.772.940.188         | 1.537.002.303         | 2.354.450.433         | -                    | 0                  | 24.883.285.618         |
| April              | 5.255.687.698          | 7.004.700.802         | 4.642.547.508         | 1.788.227.265         | 1.020.587.047         | 1.417.910.751         | -                    | 0                  | 21.129.661.071         |
| Maj                | 4.487.349.440          | 8.186.773.058         | 2.136.389.832         | 1.461.588.896         | 699.513.232           | 1.669.519.936         | -                    | 0                  | 18.641.134.394         |
| Junij              | 5.523.599.700          | 7.140.114.147         | 1.892.258.472         | 2.040.567.812         | 3.720.791.735         | 3.432.659.521         | -                    | 0                  | 23.749.991.387         |
| Julij              | 4.943.906.004          | 7.793.856.513         | 4.646.661.840         | 1.441.930.844         | 1.803.613.559         | 1.977.220.378         | -                    | 0                  | 22.607.189.138         |
| <b>SKUPAJ 2003</b> | <b>48.083.269.327</b>  | <b>63.882.458.497</b> | <b>22.332.306.581</b> | <b>12.836.680.683</b> | <b>13.822.486.896</b> | <b>17.588.368.808</b> | -                    | <b>348.110.000</b> | <b>178.893.680.792</b> |

### MESEČNI PROMET Z VREDNOSTNIMI PAPIRJI NA VSEH TRGIH LJUBLJANSKE BORZE OD JULIJA 2002 DO JULIJA 2003 (v SIT)

| LETO 2002          | DELNICE                | OBVEZNICE              | INVESTICIJSKI SKLADI  | POKOJNINSKI BONI     | KRATKOROČNI VP     | SKUPAJ                 |
|--------------------|------------------------|------------------------|-----------------------|----------------------|--------------------|------------------------|
| <b>Mesec</b>       |                        |                        |                       |                      |                    |                        |
| Julij              | 24.585.984.604         | 10.200.275.076         | 5.143.662.175         | 221.371.286          | 0                  | 40.151.293.141         |
| Avgust             | 26.748.439.890         | 6.489.719.835          | 4.806.568.671         | 115.133.745          | 0                  | 38.159.862.141         |
| September          | 27.727.009.439         | 5.574.021.002          | 7.966.378.162         | 265.422.383          | 0                  | 41.532.830.986         |
| Oktober            | 31.949.542.530         | 6.633.786.148          | 13.041.480.980        | 749.120.697          | 234.482.821        | 52.608.413.176         |
| November           | 22.267.096.331         | 10.242.684.064         | 7.476.005.731         | 348.229.954          | 0                  | 40.334.016.080         |
| December           | 29.708.459.949         | 21.841.746.118         | 8.332.300.780         | 1.734.265.589        | 427.377.363        | 62.044.149.799         |
| <b>SKUPAJ 2002</b> | <b>278.837.608.521</b> | <b>110.571.220.209</b> | <b>85.740.003.514</b> | <b>5.230.144.279</b> | <b>661.860.184</b> | <b>481.040.836.707</b> |
| <b>LETO 2003</b>   |                        |                        |                       |                      |                    |                        |
| Januar             | 18.252.682.651         | 17.967.875.555         | 4.931.037.744         | -                    | 348.110.000        | 41.499.705.950         |
| Februar            | 9.875.289.258          | 9.660.874.911          | 6.846.549.065         | -                    | 0                  | 26.382.713.234         |
| Marec              | 8.759.203.505          | 12.232.629.377         | 3.891.452.736         | -                    | 0                  | 24.883.285.618         |
| April              | 9.898.235.206          | 8.792.928.067          | 2.438.497.798         | -                    | 0                  | 21.129.661.071         |
| Maj                | 6.623.739.272          | 9.648.361.954          | 2.369.033.168         | -                    | 0                  | 18.641.134.394         |
| Junij              | 7.415.858.172          | 9.180.681.959          | 7.153.451.256         | -                    | 0                  | 23.749.991.387         |
| Julij              | 9.590.567.844          | 9.235.787.357          | 3.780.833.937         | -                    | 0                  | 22.607.189.138         |
| <b>SKUPAJ 2003</b> | <b>70.415.575.908</b>  | <b>76.719.139.180</b>  | <b>31.410.855.704</b> | -                    | <b>348.110.000</b> | <b>178.893.680.792</b> |



## D) TRŽNA KAPITALIZACIJA

### TRŽNA KAPITALIZACIJA - BORZNA KOTACIJA v SIT

|                  | 31.07.2002               | 31.12.2002               | 30.06.2003               | 31.07.2003               | Indeks<br>31.7.2003 /<br>30.6.2003 | Indeks<br>31.7.2003 /<br>31.12.2002 | Indeks<br>31.7.2003 /<br>31.7.2002 | DELEŽ          |
|------------------|--------------------------|--------------------------|--------------------------|--------------------------|------------------------------------|-------------------------------------|------------------------------------|----------------|
| <b>DELNICE</b>   | <b>832.847.201.406</b>   | <b>1.010.570.041.658</b> | <b>791.614.514.337</b>   | <b>772.481.962.770</b>   | <b>98</b>                          | <b>76</b>                           | <b>93</b>                          | <b>53,88%</b>  |
| Banke            | 29.506.528.710           | 33.896.698.650           | 31.544.993.345           | 2.240.000.000            | 7                                  | 7                                   | 8                                  | 0,29%          |
| Podjetja         | 803.340.672.696          | 976.673.343.008          | 760.069.520.992          | 770.241.962.770          | 101                                | 79                                  | 96                                 | 99,71%         |
| <b>OBVEZNICE</b> | <b>458.078.319.119</b>   | <b>542.643.632.999</b>   | <b>625.098.846.790</b>   | <b>661.186.215.334</b>   | <b>106</b>                         | <b>122</b>                          | <b>144</b>                         | <b>46,12%</b>  |
| Država           | 404.682.550.147          | 487.019.103.209          | 531.746.626.863          | 568.088.688.943          | 107                                | 117                                 | 140                                | 85,92%         |
| Banke            | 45.592.952.828           | 47.711.720.325           | 75.296.954.933           | 75.211.254.349           | 100                                | 158                                 | 165                                | 11,38%         |
| Podjetja         | 7.802.816.145            | 7.912.809.466            | 18.055.264.994           | 17.886.272.042           | 99                                 | 226                                 | 229                                | 2,71%          |
| <b>SKUPAJ</b>    | <b>1.290.925.520.525</b> | <b>1.553.213.674.657</b> | <b>1.416.713.361.127</b> | <b>1.433.668.178.104</b> | <b>101</b>                         | <b>92</b>                           | <b>111</b>                         | <b>100,00%</b> |

### TRŽNA KAPITALIZACIJA - PROSTI TRG v SIT

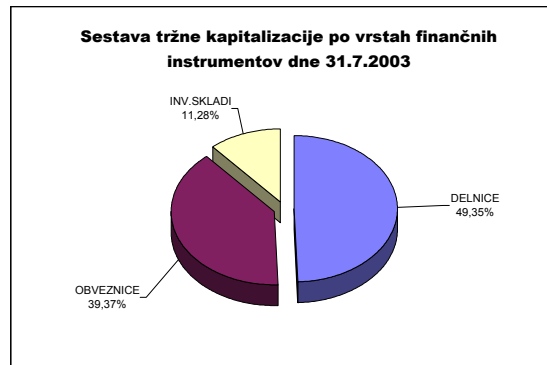
|   | 31.07.2002               | 31.12.2002               | 30.06.2003               | 31.07.2003               | Indeks<br>31.7.2003 /<br>30.6.2003 | Indeks<br>31.7.2003 /<br>31.12.2002 | Indeks<br>31.7.2003 /<br>31.7.2002 | DELEŽ          |
|---|--------------------------|--------------------------|--------------------------|--------------------------|------------------------------------|-------------------------------------|------------------------------------|----------------|
| <b>DELNICE</b>                                      | <b>212.205.227.097</b>   | <b>222.537.194.239</b>   | <b>252.776.120.361</b>   | <b>250.027.420.911</b>   | <b>99</b>                          | <b>112</b>                          | <b>118</b>                         | <b>39,18%</b>  |
| Banke   | 1.517.700.000            | 1.517.700.000            | -                        | -                        | -                                  | -                                   | -                                  | -              |
| Podjetja  | 210.687.527.097          | 221.019.494.239          | 252.776.120.361          | 250.027.420.911          | 99                                 | 113                                 | 119                                | 100,00%        |
| <b>OBVEZNICE</b>                                    | <b>86.471.990.167</b>    | <b>148.095.012.559</b>   | <b>151.990.596.111</b>   | <b>154.483.929.344</b>   | <b>102</b>                         | <b>104</b>                          | <b>179</b>                         | <b>24,21%</b>  |
| Država  | 74.740.539.277           | 123.062.417.619          | 127.203.846.044          | 128.164.689.045          | 101                                | 104                                 | 171                                | 82,96%         |
| Občine  | 23.368.855               | -                        | -                        | -                        | -                                  | -                                   | -                                  | -              |
| Banke   | 6.418.497.637            | 19.058.543.599           | 19.372.841.958           | 20.883.544.454           | 108                                | 110                                 | 325                                | 13,52%         |
| Podjetja  | 5.289.584.398            | 5.974.051.341            | 5.413.908.108            | 5.435.695.845            | 100                                | 91                                  | 103                                | 3,52%          |
| <b>POKOJNINSKI BONI</b>                             | <b>5.753.333.279</b>     | <b>6.549.976.331</b>     | <b>-</b>                 | <b>-</b>                 | <b>-</b>                           | <b>-</b>                            | <b>-</b>                           | <b>-</b>       |
| <b>POSEBNE INV. DRUŽBE - ID</b>                     | <b>-</b>                 | <b>94.139.829.652</b>    | <b>101.824.149.729</b>   | <b>116.688.470.829</b>   | <b>115</b>                         | <b>124</b>                          | <b>-</b>                           | <b>18,29%</b>  |
| <b>POOBL. INV. DRUŽBE - PID</b>                     | <b>210.077.244.365</b>   | <b>149.671.335.336</b>   | <b>123.450.610.669</b>   | <b>116.947.493.067</b>   | <b>95</b>                          | <b>78</b>                           | <b>56</b>                          | <b>18,33%</b>  |
| <b>SKUPAJ *</b>                                     | <b>514.507.794.909</b>   | <b>620.993.348.117</b>   | <b>630.041.476.869</b>   | <b>638.147.314.151</b>   | <b>101</b>                         | <b>103</b>                          | <b>124</b>                         | <b>100,00%</b> |
| <b>SKUPAJ DELNICE</b>                               | <b>1.045.052.428.503</b> | <b>1.233.107.235.897</b> | <b>1.044.390.634.698</b> | <b>1.022.509.383.681</b> | <b>98</b>                          | <b>83</b>                           | <b>98</b>                          | <b>49,35%</b>  |
| <b>SKUPAJ OBVEZNICE</b>                             | <b>544.550.309.286</b>   | <b>690.738.645.559</b>   | <b>777.089.442.900</b>   | <b>815.670.144.678</b>   | <b>105</b>                         | <b>118</b>                          | <b>150</b>                         | <b>39,37%</b>  |
| <b>POKOJNINSKI BONI</b>                             | <b>5.753.333.279</b>     | <b>6.549.976.331</b>     | <b>-</b>                 | <b>-</b>                 | <b>-</b>                           | <b>-</b>                            | <b>-</b>                           | <b>-</b>       |
| <b>INVESTICIJSKI SKLADI - ID<br/>in PID</b>         | <b>210.077.244.365</b>   | <b>243.811.164.988</b>   | <b>225.274.760.398</b>   | <b>233.635.963.896</b>   | <b>104</b>                         | <b>96</b>                           | <b>111</b>                         | <b>11,28%</b>  |
| <b>SKUPNA TRŽNA KAP. NA<br/>LJUBLJANSKI BORZI *</b> | <b>1.805.433.315.434</b> | <b>2.174.207.022.774</b> | <b>2.046.754.837.996</b> | <b>2.071.815.492.255</b> | <b>101</b>                         | <b>95</b>                           | <b>115</b>                         | <b>100,00%</b> |

\* v tržni kapitalizaciji so vključeni investicijski skladi

Tržna kapitalizacija vseh delnic (brez delnic inv.skladov) na borzi je 30.6.2003 predstavljala 19,8% bruto domačega proizvoda (BDP) v letu 2002 - 5.285 mrd SIT (po tekočih cenah); VIR: Statistični urad RS.

DEVIZNI TEČAJI:

|                                |                                 |                                |                                |
|--------------------------------|---------------------------------|--------------------------------|--------------------------------|
| 1USD=230.8874 SIT na 31.7.2002 | 1USD=222.0491 SIT na 30.12.2002 | 1USD=204.7070 SIT na 30.6.2003 | 1USD=204.982 SIT na 31.7.2003  |
| 1EUR=227.0316 SIT na 31.7.2002 | 1EUR=230.2205 SIT na 30.12.2002 | 1EUR=233.7549SIT na 30.6.2003  | 1EUR=234.3969 SIT na 31.7.2003 |



## D1) TRŽNA KAPITALIZACIJA DELNIC - BORZNA KOTACIJA

| Izdaja                       | Št. delnic, ki kotirajo | Št. delnic celotnega razreda | Delež delnic na organiz. trgu | Tečaj na 31.7.2003 | Tržna kapitalizacija na 31.7.2003 (v SIT) | Tržna kapitalizacija na 31.7.2003 (v EUR) | Tržna kapitalizacija na 31.7.2003 (v USD) |
|------------------------------|-------------------------|------------------------------|-------------------------------|--------------------|---|---|---|
| <b>Redne delnice</b>         | -                       | -                            | -                             | -                  | <b>770.241.962.770</b>                    | <b>3.286.058.658</b>                      | <b>3.757.607.803</b>                      |
| 1 KRKA                       | 3.542.612               | 3.542.612                    | 100,00%                       | 41.253 SIT         | 146.144.683.602                           | 623.492.391                               | 712.963.497                               |
| 2 PETROL                     | 2.086.301               | 2.086.301                    | 100,00%                       | 40.057 SIT         | 83.570.041.185                            | 356.532.195                               | 407.694.535                               |
| 3 MERCATOR                   | 3.208.504               | 3.208.504                    | 100,00%                       | 23.558 SIT         | 75.584.653.830                            | 322.464.392                               | 368.738.005                               |
| 4 PIVOVARNA LAŠKO            | 8.747.652               | 8.747.652                    | 100,00%                       | 6.051 SIT          | 52.936.066.172                            | 225.839.447                               | 258.247.388                               |
| 5 GORENJE                    | 12.200.000              | 12.200.000                   | 100,00%                       | 4.038 SIT          | 49.266.650.000                            | 210.184.734                               | 240.346.226                               |
| 6 INTEREUROPA                | 7.902.413               | 7.902.413                    | 100,00%                       | 5.152 SIT          | 40.713.863.969                            | 173.696.256                               | 198.621.654                               |
| 7 SAVA                       | 1.720.987               | 1.720.987                    | 100,00%                       | 23.445 SIT         | 40.348.729.524                            | 172.138.495                               | 196.840.354                               |
| 8 PIVOVARNA UNION            | 451.114                 | 451.114                      | 100,00%                       | 85.000 SIT         | 38.344.690.000                            | 163.588.725                               | 187.063.693                               |
| 9 ISTRABENZ                  | 5.180.000               | 5.180.000                    | 100,00%                       | 6.619 SIT          | 34.288.906.400                            | 146.285.665                               | 167.277.646                               |
| 10 LUKA KOPER                | 7.140.000               | 7.140.000                    | 100,00%                       | 4.793 SIT          | 34.219.449.600                            | 145.989.344                               | 166.938.802                               |
| 11 DROGA PORTOROŽ            | 282.768                 | 282.768                      | 100,00%                       | 82.601 SIT         | 23.356.919.568                            | 99.646.879                                | 113.946.198                               |
| 12 MERKUR                    | 912.585                 | 912.585                      | 100,00%                       | 21.825 SIT         | 19.917.614.792                            | 84.973.883                                | 97.167.628                                |
| 13 TERME ČATEŽ               | 674.971                 | 674.971                      | 100,00%                       | 25.008 SIT         | 16.879.492.526                            | 72.012.439                                | 82.346.218                                |
| 14 DELO                      | 667.464                 | 667.464                      | 100,00%                       | 24.000 SIT         | 16.019.136.000                            | 68.341.928                                | 78.148.989                                |
| 15 KOLINSKA                  | 3.166.992               | 3.169.525                    | 99,92%                        | 4.985 SIT          | 15.788.785.257                            | 67.359.190                                | 77.025.228                                |
| 16 SALUS                     | 134.980                 | 134.980                      | 100,00%                       | 92.486 SIT         | 12.483.694.140                            | 53.258.785                                | 60.901.416                                |
| 17 ETOL                      | 274.576                 | 274.576                      | 100,00%                       | 39.800 SIT         | 10.928.124.800                            | 46.622.309                                | 53.312.607                                |
| 18 ŽITO                      | 348.765                 | 348.765                      | 100,00%                       | 30.351 SIT         | 10.585.366.515                            | 45.160.011                                | 51.640.469                                |
| 19 AERODROM                  | 1.936.229               | 1.936.229                    | 100,00%                       | 4.780 SIT          | 9.255.174.620                             | 39.485.056                                | 45.151.158                                |
| 20 RADENSKA                  | 5.061.856               | 5.061.856                    | 100,00%                       | 1.460 SIT          | 7.390.309.760                             | 31.529.042                                | 36.053.457                                |
| 21 TERME 3000                | 3.184.444               | 3.184.444                    | 100,00%                       | 1.890 SIT          | 6.018.599.160                             | 25.676.957                                | 29.361.598                                |
| 22 COMET                     | 1.700.688               | 1.700.688                    | 100,00%                       | 3.000 SIT          | 5.101.995.972                             | 21.766.482                                | 24.889.971                                |
| 23 ŽIVILA KRANJ              | 319.997                 | 319.997                      | 100,00%                       | 13.750 SIT         | 4.399.958.750                             | 18.771.403                                | 21.465.098                                |
| 24 MLINOTEST                 | 2.389.177               | 2.389.177                    | 100,00%                       | 1.750 SIT          | 4.181.059.750                             | 17.837.522                                | 20.397.204                                |
| 25 KOMPAS MTS                | 3.526.714               | 3.526.714                    | 100,00%                       | 1.001 SIT          | 3.530.240.714                             | 15.060.953                                | 17.222.199                                |
| 26 DELO PRODAJA              | 593.549                 | 593.549                      | 100,00%                       | 5.250 SIT          | 3.116.132.250                             | 13.294.255                                | 15.201.980                                |
| 27 EMONA OBALA KOPER         | 1.741.456               | 1.741.456                    | 100,00%                       | 1.648 SIT          | 2.869.623.440                             | 12.242.583                                | 13.999.392                                |
| 28 GRADB.PODJETJE GROSUPLJE  | 199.411                 | 199.411                      | 100,00%                       | 5.900 SIT          | 1.176.524.900                             | 5.019.371                                 | 5.739.650                                 |
| 29 TEHNOUNION                | 84.005                  | 84.005                       | 100,00%                       | 12.101 SIT         | 1.016.544.505                             | 4.336.851                                 | 4.959.189                                 |
| 30 GEODETSKI ZAVOD SLOVENIJE | 379.820                 | 379.820                      | 100,00%                       | 1.670 SIT          | 634.352.575                               | 2.706.318                                 | 3.094.675                                 |
| 31 NIKA                      | 186.695                 | 186.695                      | 100,00%                       | 935 SIT            | 174.578.495                               | 744.799                                   | 851.677                                   |
| <b>Prednostne delnice</b>    | -                       | -                            | -                             | -                  | <b>2.240.000.000</b>                      | <b>9.556.440</b>                          | <b>10.927.789</b>                         |
| 1 PROBANKA                   | 400.000                 | 400.000                      | 100,00%                       | 5.600 SIT          | 2.240.000.000                             | 9.556.440                                 | 10.927.789                                |
| <b>SKUPAJ DELNICE</b>        | -                       | -                            | -                             | -                  | <b>772.481.962.770</b>                    | <b>3.295.615.099</b>                      | <b>3.768.535.592</b>                      |

|                       |        |                           |
|-----------------------|--------|---------------------------|
| <b>DEVIZNI TEČAJI</b> | 1 USD= | 204,982 SIT na 31.7.2003  |
|                       | 1 EUR= | 234,3969 SIT na 31.7.2003 |

## TRŽNA KAPITALIZACIJA DELNIC - PROSTI TRG

| Izdaja                          | Število<br>trgovanih<br>delnic | Št. izdanih<br>delnic<br>razreda | Borzi javljen delež<br>delnic na organiz.<br>trgu | Tečaj na<br>31.7.2003 | Tržna kapitalizacija<br>na 31.7.2003<br>(v SIT) | Tržna kapitalizacija<br>na 31.7.2003<br>(v EUR) | Tržna kapitalizacija<br>na 31.7.2003<br>(v USD) |
|---------------------------------|--------------------------------|----------------------------------|---|-----------------------|---|---|---|
| <b>Redne delnice</b>            | -                              | -                                | -   | -                     | <b>248.368.109.446</b>                          | <b>1.059.604.924</b>                            | <b>1.211.658.143</b>                            |
| 1 HELIOS                        | 219.861                        | 219.861                          | 100,00%   | 96.000 SIT            | 21.106.656.000                                  | 90.046.652                                      | 102.968.339                                     |
| 2 CINKARNA                      | 812.477                        | 814.626                          | 99,74%  | 23.800 SIT            | 19.336.781.980                                  | 82.495.895                                      | 94.334.049                                      |
| 3 AKTIVA INVEST                 | 775.110                        | 775.110                          | 100,00%   | 21.640 SIT            | 16.773.124.614                                  | 71.558.645                                      | 81.827.305                                      |
| 4 JUTEKS                        | 641.432                        | 641.432                          | 100,00%   | 21.000 SIT            | 13.470.072.000                                  | 57.466.937                                      | 65.713.438                                      |
| 5 INFOND HOLDING                | 16.833.414                     | 16.833.414                       | 100,00%   | 798 SIT               | 13.435.252.716                                  | 57.318.389                                      | 65.543.573                                      |
| 6 KD GROUP, finančna družba     | 186.436                        | 186.436                          | 100,00%   | 68.992 SIT            | 12.862.536.581                                  | 54.875.029                                      | 62.749.591                                      |
| 7 LESNINA                       | 76.495                         | 76.495                           | 100,00%   | 135.004 SIT           | 10.327.108.032                                  | 44.058.211                                      | 50.380.560                                      |
| 8 BELINKA HOLDING               | 2.702.532                      | 2.702.532                        | 100,00%   | 3.750 SIT             | 10.134.495.000                                  | 43.236.472                                      | 49.440.902                                      |
| 9 TRIGLAV, finančna družba      | 6.356.989                      | 6.356.989                        | 100,00%   | 1.145 SIT             | 7.279.705.953                                   | 31.057.177                                      | 35.513.879                                      |
| 10 MAKSIMA HOLDING              | 6.399.850                      | 6.399.850                        | 100,00%   | 943 SIT               | 6.037.682.489                                   | 25.758.372                                      | 29.454.696                                      |
| 11 FRUCTAL                      | 2.504.151                      | 2.505.613                        | 99,94%  | 2.301 SIT             | 5.761.024.749                                   | 24.578.076                                      | 28.105.028                                      |
| 12 CETIS                        | 200.000                        | 220.642                          | 90,64%  | 28.312 SIT            | 5.662.388.000                                   | 24.157.265                                      | 27.623.830                                      |
| 13 DZS                          | 1.429.368                      | 1.686.384                        | 84,76%  | 3.851 SIT             | 5.504.496.168                                   | 23.483.656                                      | 26.853.559                                      |
| 14 KD HOLDING                   | 924.969                        | 924.969                          | 100,00%   | 5.188 SIT             | 4.799.007.413                                   | 20.473.852                                      | 23.411.848                                      |
| 15 GRAND HOTEL UNION            | 1.814.613                      | 1.814.613                        | 100,00%   | 2.500 SIT             | 4.536.532.500                                   | 19.354.064                                      | 22.131.370                                      |
| 16 TOSAMA                       | 295.670                        | 295.670                          | 100,00%   | 14.559 SIT            | 4.304.695.010                                   | 18.364.983                                      | 21.000.356                                      |
| 17 NAMA                         | 2.861.310                      | 2.861.310                        | 100,00%   | 1.500 SIT             | 4.291.965.000                                   | 18.310.673                                      | 20.938.253                                      |
| 18 PINUS RAČE                   | 133.383                        | 133.383                          | 100,00%   | 29.900 SIT            | 3.988.151.700                                   | 17.014.524                                      | 19.456.107                                      |
| 19 HOTELI PALACE                | 2.346.102                      | 2.346.102                        | 100,00%   | 1.500 SIT             | 3.519.153.000                                   | 15.013.650                                      | 17.168.107                                      |
| 20 TOVARNA SLADKORJA ORMOŽ      | 497.163                        | 497.163                          | 100,00%   | 6.900 SIT             | 3.430.424.700                                   | 14.635.111                                      | 16.735.248                                      |
| 21 SWATY                        | 288.940                        | 288.940                          | 100,00%   | 11.800 SIT            | 3.409.492.000                                   | 14.545.807                                      | 16.633.129                                      |
| 22 GORENJSKI TISK               | 960.176                        | 1.070.328                        | 89,71%  | 3.100 SIT             | 2.976.545.600                                   | 12.698.741                                      | 14.521.010                                      |
| 23 MEDALJON                     | 1.734.000                      | 1.734.000                        | 100,00%   | 1.692 SIT             | 2.933.563.860                                   | 12.515.370                                      | 14.311.324                                      |
| 24 MITOL                        | 770.509                        | 770.509                          | 100,00%   | 3.800 SIT             | 2.927.934.200                                   | 12.491.352                                      | 14.283.860                                      |
| 25 MESNA INDUSTRIJA PRIMORSKE   | 1.478.742                      | 1.478.742                        | 100,00%   | 1.900 SIT             | 2.809.609.800                                   | 11.986.548                                      | 13.706.617                                      |
| 26 LIV POSTOJNA                 | 161.600                        | 161.600                          | 100,00%   | 16.888 SIT            | 2.729.084.640                                   | 11.643.007                                      | 13.313.777                                      |
| 27 JATA EMONA                   | 3.197.534                      | 3.197.534                        | 100,00%   | 841 SIT               | 2.688.806.341                                   | 11.471.169                                      | 13.117.280                                      |
| 28 SATURNUS EMBALAŽA            | 84.064                         | 85.929                           | 97,83%  | 31.500 SIT            | 2.648.016.000                                   | 11.297.146                                      | 12.918.286                                      |
| 29 SLOVENJALES                  | 273.604                        | 273.604                          | 100,00%   | 9.503 SIT             | 2.600.058.812                                   | 11.092.548                                      | 12.684.327                                      |
| 30 MELAMIN                      | 466.489                        | 466.489                          | 100,00%   | 5.050 SIT             | 2.355.769.450                                   | 10.050.344                                      | 11.492.567                                      |
| 31 SATURNUS AVTOOPREMA          | 483.061                        | 647.122                          | 74,65%  | 4.800 SIT             | 2.318.789.412                                   | 9.892.577                                       | 11.312.161                                      |
| 32 MARINA PORTOROŽ              | 313.932                        | 313.932                          | 100,00%   | 7.000 SIT             | 2.197.524.000                                   | 9.375.226                                       | 10.720.571                                      |
| 33 ETRA                         | 45.423                         | 45.423                           | 100,00%   | 47.400 SIT            | 2.153.050.200                                   | 9.185.489                                       | 10.503.606                                      |
| 34 COLOR                        | 950.391                        | 950.391                          | 100,00%   | 2.100 SIT             | 1.995.821.100                                   | 8.514.708                                       | 9.736.568                                       |
| 35 LIP BLEĐ                     | 2.155.899                      | 2.155.899                        | 100,00%   | 870 SIT               | 1.874.791.329                                   | 7.998.362                                       | 9.146.127                                       |
| 36 PLAMA - PUR                  | 686.798                        | 686.798                          | 100,00%   | 2.651 SIT             | 1.820.701.498                                   | 7.767.601                                       | 8.882.251                                       |
| 37 MODRA LINIJA HOLDING         | 1.882.991                      | 1.882.991                        | 100,00%   | 846 SIT               | 1.592.276.020                                   | 6.793.076                                       | 7.767.882                                       |
| 38 MEDVEŠEK PUŠNIK              | 80.000                         | 80.000                           | 100,00%   | 19.000 SIT            | 1.520.000.000                                   | 6.484.727                                       | 7.415.285                                       |
| 39 VIZIJA HOLDING               | 2.277.503                      | 2.277.503                        | 100,00%   | 650 SIT               | 1.480.376.950                                   | 6.315.685                                       | 7.221.985                                       |
| 40 INTERTRADE ITS               | 1.260.000                      | 1.260.000                        | 100,00%   | 1.000 SIT             | 1.260.000.000                                   | 5.375.498                                       | 6.146.881                                       |
| 41 TOPLICE DOBRNA               | 682.010                        | 692.542                          | 98,48%  | 1.751 SIT             | 1.194.199.510                                   | 5.094.775                                       | 5.825.875                                       |
| 42 JADRAN                       | 226.334                        | 226.334                          | 100,00%   | 4.875 SIT             | 1.103.400.883                                   | 4.707.404                                       | 5.382.916                                       |
| 43 KEMA PUCONCI                 | 217.346                        | 217.346                          | 100,00%   | 4.820 SIT             | 1.047.607.720                                   | 4.469.375                                       | 5.110.730                                       |
| 44 POM-INVEST                   | 2.241.983                      | 2.241.983                        | 100,00%   | 453 SIT               | 1.016.290.894                                   | 4.335.769                                       | 4.957.952                                       |
| 45 GORIŠKE OPEKARNE             | 392.725                        | 523.634                          | 75,00%  | 2.500 SIT             | 981.812.500                                     | 4.188.675                                       | 4.789.750                                       |
| 46 VELANA                       | 1.409.645                      | 1.409.645                        | 100,00%   | 590 SIT               | 831.690.550                                     | 3.548.215                                       | 4.057.383                                       |
| 47 KOMPAS HOTELI KG             | 162.700                        | 162.700                          | 100,00%   | 4.950 SIT             | 805.365.000                                     | 3.435.903                                       | 3.928.955                                       |
| 48 GEA TOVARNA OLJA             | 660.348                        | 846.600                          | 78,00%  | 1.210 SIT             | 799.021.080                                     | 3.408.838                                       | 3.898.006                                       |
| 49 TEKSTINA                     | 1.127.293                      | 1.503.057                        | 75,00%  | 700 SIT               | 789.105.100                                     | 3.366.534                                       | 3.849.631                                       |
| 50 NIKO ŽELEZNIKI               | 35.875                         | 35.875                           | 100,00%   | 21.000 SIT            | 753.375.000                                     | 3.214.100                                       | 3.675.323                                       |
| 51 HIDROTEHNIK                  | 384.472                        | 384.472                          | 100,00%   | 1.850 SIT             | 711.234.753                                     | 3.034.318                                       | 3.469.742                                       |
| 52 GOZDNO GOSPODARSTVO BLEĐ     | 489.520                        | 611.900                          | 80,00%  | 1.434 SIT             | 701.971.680                                     | 2.994.799                                       | 3.424.553                                       |
| 53 SVILANIT                     | 408.487                        | 410.407                          | 99,53%  | 1.700 SIT             | 694.427.900                                     | 2.962.616                                       | 3.387.751                                       |
| 54 GOZDNO GOSPODARSTVO POSTOJNA | 686.273                        | 686.273                          | 100,00%   | 1.000 SIT             | 686.273.000                                     | 2.927.825                                       | 3.347.967                                       |
| 55 INTERTRADE ITA               | 69.531                         | 69.531                           | 100,00%   | 9.702 SIT             | 674.589.762                                     | 2.877.981                                       | 3.290.971                                       |



## TRŽNA KAPITALIZACIJA DELNIC - PROSTI TRG

| Izdaja                                | Število<br>trgovanih<br>delnic | Št. izdanih<br>delnic<br>razreda | Borzi javljen delež<br>delnic na organiz.<br>trgu | Tečaj na<br>31.7.2003 | Tržna kapitalizacija<br>na 31.7.2003<br>(v SIT) | Tržna kapitalizacija<br>na 31.7.2003<br>(v EUR) | Tržna kapitalizacija<br>na 31.7.2003<br>(v USD) |
|---------------------------------------|--------------------------------|----------------------------------|---|-----------------------|---|---|---|
| 56 JAVOR PIVKA                        | 1.194.700                      | 1.194.700                        | 100,00%   | 550 SIT               | 657.085.000                                     | 2.803.301                                       | 3.205.574                                       |
| 57 ŽITO INTES                         | 2.518.194                      | 2.518.194                        | 100,00%   | 260 SIT               | 654.982.259                                     | 2.794.330                                       | 3.195.316                                       |
| 58 FINIRA                             | 2.179.206                      | 2.179.206                        | 100,00%   | 300 SIT               | 653.761.800                                     | 2.789.123                                       | 3.189.362                                       |
| 59 ALPETOUR POTOVALNA AGENCIJA        | 263.042                        | 263.042                          | 100,00%   | 2.377 SIT             | 625.277.138                                     | 2.667.600                                       | 3.050.400                                       |
| 60 UNITAS                             | 173.377                        | 173.377                          | 100,00%   | 3.500 SIT             | 606.819.500                                     | 2.588.855                                       | 2.960.355                                       |
| 61 INTARA                             | 101.000                        | 101.000                          | 100,00%   | 6.000 SIT             | 606.000.000                                     | 2.585.358                                       | 2.956.357                                       |
| 62 AVTO CELJE                         | 418.077                        | 418.077                          | 100,00%   | 1.314 SIT             | 549.144.140                                     | 2.342.796                                       | 2.678.987                                       |
| 63 KOŠAKI TMI MARIBOR                 | 43.236                         | 43.236                           | 100,00%   | 12.500 SIT            | 540.451.729                                     | 2.305.712                                       | 2.636.581                                       |
| 64 LESNINA EMMI                       | 684.037                        | 714.827                          | 95,69%  | 753 SIT               | 515.079.861                                     | 2.197.469                                       | 2.512.805                                       |
| 65 KRONA HOLDING                      | 1.287.121                      | 1.287.121                        | 100,00%   | 391 SIT               | 503.521.735                                     | 2.148.159                                       | 2.456.419                                       |
| 66 MURALES                            | 322.045                        | 322.045                          | 100,00%   | 1.550 SIT             | 499.201.955                                     | 2.129.729                                       | 2.435.345                                       |
| 67 INTEGRAL JESENICE                  | 243.784                        | 256.556                          | 95,02%  | 1.999 SIT             | 487.324.216                                     | 2.079.056                                       | 2.377.400                                       |
| 68 DANA                               | 356.128                        | 404.231                          | 88,10%  | 1.353 SIT             | 481.698.733                                     | 2.055.056                                       | 2.349.956                                       |
| 69 AGROKOMBINAT MARIBOR               | 453.956                        | 499.291                          | 90,92%  | 900 SIT               | 408.605.796                                     | 1.743.222                                       | 1.993.374                                       |
| 70 TUS KO-SI                          | 215.307                        | 215.307                          | 100,00%   | 1.850 SIT             | 398.317.950                                     | 1.699.331                                       | 1.943.185                                       |
| 71 OLJARICA                           | 70.404                         | 70.404                           | 100,00%   | 5.301 SIT             | 373.211.604                                     | 1.592.221                                       | 1.820.704                                       |
| 72 IMP KLIMAT                         | 353.900                        | 353.900                          | 100,00%   | 1.011 SIT             | 357.792.900                                     | 1.526.440                                       | 1.745.484                                       |
| 73 ŽELEZARNA RAVNE - MONTER DRAVOGRAD | 359.761                        | 359.761                          | 100,00%   | 880 SIT               | 316.589.680                                     | 1.350.656                                       | 1.544.476                                       |
| 74 FONDI INVEST                       | 258.586                        | 258.586                          | 100,00%   | 1.150 SIT             | 297.373.900                                     | 1.268.677                                       | 1.450.732                                       |
| 75 IMP ČRPAKKE                        | 333.034                        | 333.034                          | 100,00%   | 800 SIT               | 266.427.200                                     | 1.136.650                                       | 1.299.759                                       |
| 76 LIZ INŽENIRING                     | 188.677                        | 235.846                          | 80,00%  | 1.411 SIT             | 266.223.247                                     | 1.135.780                                       | 1.298.764                                       |
| 77 UNIT-AS NEPREMIČNINE               | 173.377                        | 173.377                          | 100,00%   | 1.522 SIT             | 263.879.794                                     | 1.125.782                                       | 1.287.332                                       |
| 78 ELMO                               | 708.000                        | 708.000                          | 100,00%   | 355 SIT               | 251.340.000                                     | 1.072.284                                       | 1.226.156                                       |
| 79 CREINA                             | 48.594                         | 48.594                           | 100,00%   | 4.350 SIT             | 211.383.900                                     | 901.820   | 1.031.232                                       |
| 80 EGOLES ŠKOFJA LOKA                 | 258.300                        | 258.300                          | 100,00%   | 800 SIT               | 206.640.000                                     | 881.582   | 1.008.089                                       |
| 81 KLASJE                             | 835.600                        | 835.600                          | 100,00%   | 245 SIT               | 204.722.000                                     | 873.399   | 998.732   |
| 82 GEA COLLEGE                        | 147.885                        | 147.885                          | 100,00%   | 1.300 SIT             | 192.250.500                                     | 820.192   | 937.890   |
| 83 CAPITA                             | 315.963                        | 315.963                          | 100,00%   | 600 SIT               | 189.577.800                                     | 808.790   | 924.851   |
| 84 INLES RIBNICA                      | 609.005                        | 609.005                          | 100,00%   | 308 SIT               | 187.695.341                                     | 800.759   | 915.667   |
| 85 UPIMO GROUP                        | 215.000                        | 215.000                          | 100,00%   | 700 SIT               | 150.500.000                                     | 642.073   | 734.211   |
| 86 RTC KRVAVEC IMENSKE                | 205.734                        | 205.734                          | 100,00%   | 700 SIT               | 144.013.800                                     | 614.401   | 702.568   |
| 87 MK TISKARNA                        | 103.954                        | 103.954                          | 100,00%   | 1.250 SIT             | 129.942.500                                     | 554.370   | 633.922   |
| 88 GRADIS GP                          | 304.750                        | 304.750                          | 100,00%   | 420 SIT               | 127.995.000                                     | 546.061   | 624.421   |
| 89 ZDRAVILIŠČE ROGAŠKA                | 898.110                        | 961.898                          | 93,37%  | 130 SIT               | 116.754.300                                     | 498.105   | 569.583   |
| 90 SVILA                              | 1.263.478                      | 1.263.478                        | 100,00%   | 60 SIT                | 75.808.680                                      | 323.420   | 369.831   |
| 91 SAVINJA MOZIRJE                    | 105.780                        | 105.780                          | 100,00%   | 665 SIT               | 70.343.700                                      | 300.105   | 343.170   |
| 92 AVTOPREVOZNIŠTVO IN SERVISI        | 308.696                        | 308.696                          | 100,00%   | 140 SIT               | 43.217.440                                      | 184.377   | 210.835   |
| 93 JELEN                              | 50.849                         | 67.798                           | 75,00%  | 800 SIT               | 40.679.200                                      | 173.548   | 198.453   |
| 94 SIAJ HRASTNIK                      | 26.880                         | 26.880                           | 100,00%   | 1.150 SIT             | 30.912.000                                      | 131.879   | 150.803   |
| 95 ZASAVSKI RAČUNSKI CENTER           | 43.466                         | 70.700                           | 61,48%  | 500 SIT               | 21.733.000                                      | 92.719  | 106.024   |
| <b>Prednostne delnice</b>             | -                              | -                                | -   | -                     | <b>1.659.311.465</b>                            | <b>7.079.067</b>                                | <b>8.094.913</b>                                |
| 1 KD HOLDING                          | 266.413                        | 266.413                          | 100,00%   | 6.150 SIT             | 1.638.423.965                                   | 6.989.956                                       | 7.993.014                                       |
| 2 ZDRAVILIŠČE ROGAŠKA                 | 27.850                         | 30.000                           | 92,83%  | 750 SIT               | 20.887.500                                      | 89.112  | 101.899   |
| <b>SKUPAJ</b>                         |                                |                                  |   |                       | <b>250.027.420.911</b>                          | <b>1.066.683.992</b>                            | <b>1.219.753.056</b>                            |

|                |        |                           |
|----------------|--------|---------------------------|
| DEVIZNI TEČAJI | 1 USD= | 204,982 SIT na 31.7.2003  |
|                | 1 EUR= | 234,3969 SIT na 31.7.2003 |

## D2) TRŽNA KAPITALIZACIJA OBVEZNIC - BORZNA KOTACIJA

| Izdaja                             | Št.izdanih obveznic po najmanjših apoenih | Tečaj na 31.7.2003 | Ostanek dolga na 31.7.2003 | Valuta ostanka dolga | Tržna kapitalizacija na 31.7.2003 (v SIT) | Tržna kapitalizacija na 31.7.2003 (v EUR) | Tržna kapitalizacija na 31.7.2003 (v USD) |
|------------------------------------|---|--------------------|----------------------------|----------------------|---|---|---|
| 1 REPUBLIKA SLOVENIJA 51. IZDAJA   | 4.447.050                                 | 104,00             | 10.000,00                  | SIT                  | 46.249.320.000                            | 197.311.995                               | 225.626.250                               |
| 2 REPUBLIKA SLOVENIJA 33. IZDAJA   | 248.716                                   | 140,42             | 511,29                     | EUR                  | 41.855.434.586                            | 178.566.502                               | 204.190.781                               |
| 3 REPUBLIKA SLOVENIJA 52. IZDAJA   | 4.000.000                                 | 102,70             | 10.000,00                  | SIT                  | 41.080.000.000                            | 175.258.291                               | 200.407.841                               |
| 4 REPUBLIKA SLOVENIJA 10. IZDAJA   | 5.218.961                                 | 100,10             | 6.373,35                   | SIT                  | 33.649.987.876                            | 143.559.867                               | 164.160.696                               |
| 5 REPUBLIKA SLOVENIJA 39. IZDAJA   | 30.000.000                                | 95,87              | 1.000,00                   | SIT                  | 28.761.000.000                            | 122.702.135                               | 140.309.881                               |
| 6 REPUBLIKA SLOVENIJA 38. IZDAJA   | 1.000.000                                 | 109,50             | 100,00                     | EUR                  | 25.666.460.550                            | 109.500.000                               | 125.213.241                               |
| 7 REPUBLIKA SLOVENIJA 53. IZDAJA   | 1.000.000                                 | 103,00             | 100,00                     | EUR                  | 24.142.880.700                            | 103.000.000                               | 117.780.491                               |
| 8 REPUBLIKA SLOVENIJA 27. IZDAJA   | 1.700.000                                 | 108,00             | 10.000,00                  | SIT                  | 18.360.000.000                            | 78.328.681                                | 89.568.840                                |
| 9 REPUBLIKA SLOVENIJA 37. IZDAJA   | 1.700.000                                 | 106,20             | 10.000,00                  | SIT                  | 18.054.000.000                            | 77.023.203                                | 88.076.026                                |
| 10 REPUBLIKA SLOVENIJA 34. IZDAJA  | 1.691.000                                 | 105,00             | 10.000,00                  | SIT                  | 17.755.500.000                            | 75.749.722                                | 86.619.801                                |
| 11 REPUBLIKA SLOVENIJA 21. IZDAJA  | 2.000.000                                 | 91,31              | 9.400,00                   | SIT                  | 17.166.280.000                            | 73.235.951                                | 83.745.304                                |
| 12 REPUBLIKA SLOVENIJA 43. IZDAJA  | 1.560.000                                 | 102,75             | 10.000,00                  | SIT                  | 16.029.000.000                            | 68.384.010                                | 78.197.110                                |
| 13 REPUBLIKA SLOVENIJA 40. IZDAJA  | 1.500.000                                 | 106,15             | 10.000,00                  | SIT                  | 15.922.500.000                            | 67.929.653                                | 77.677.552                                |
| 14 REPUBLIKA SLOVENIJA 35. IZDAJA  | 1.400.000                                 | 106,80             | 10.000,00                  | SIT                  | 14.952.000.000                            | 63.789.240                                | 72.942.990                                |
| 15 REPUBLIKA SLOVENIJA 50. IZDAJA  | 612.818                                   | 101,80             | 100,00                     | EUR                  | 14.622.820.697                            | 62.384.872                                | 71.337.096                                |
| 16 REPUBLIKA SLOVENIJA 29. IZDAJA  | 550.000                                   | 105,00             | 100,00                     | EUR                  | 13.536.420.975                            | 57.750.000                                | 66.037.120                                |
| 17 REPUBLIKA SLOVENIJA 13. IZDAJA  | 106.701                                   | 102,80             | 511,29                     | EUR                  | 13.145.610.698                            | 56.082.699                                | 64.130.561                                |
| 18 REPUBLIKA SLOVENIJA 41. IZDAJA  | 1.200.000                                 | 105,80             | 10.000,00                  | SIT                  | 12.696.000.000                            | 54.164.539                                | 61.937.146                                |
| 19 REPUBLIKA SLOVENIJA 26. IZDAJA  | 500.000                                   | 107,50             | 100,00                     | EUR                  | 12.598.833.375                            | 53.750.000                                | 61.463.121                                |
| 20 REPUBLIKA SLOVENIJA 36. IZDAJA  | 1.200.000                                 | 104,65             | 10.000,00                  | SIT                  | 12.558.000.000                            | 53.575.794                                | 61.263.916                                |
| 21 REPUBLIKA SLOVENIJA 18. IZDAJA  | 500.000                                   | 106,00             | 100,00                     | EUR                  | 12.423.035.700                            | 53.000.000                                | 60.605.496                                |
| 22 REPUBLIKA SLOVENIJA 42. IZDAJA  | 1.200.000                                 | 101,01             | 10.000,00                  | SIT                  | 12.121.200.000                            | 51.712.288                                | 59.132.997                                |
| 23 REPUBLIKA SLOVENIJA 45. IZDAJA  | 1.211.249                                 | 100,00             | 10.000,00                  | SIT                  | 12.112.490.000                            | 51.675.129                                | 59.090.506                                |
| 24 REPUBLIKA SLOVENIJA 24. IZDAJA  | 1.100.000                                 | 100,50             | 10.000,00                  | SIT                  | 11.055.000.000                            | 47.163.593                                | 53.931.565                                |
| 25 NLB 10. IZDAJA                  | 108.243                                   | 101,20             | 100.000,00                 | SIT                  | 10.954.191.600                            | 46.733.517                                | 53.439.773                                |
| 26 REPUBLIKA SLOVENIJA 28. IZDAJA  | 1.050.000                                 | 103,50             | 10.000,00                  | SIT                  | 10.867.500.000                            | 46.363.668                                | 53.016.850                                |
| 27 NLB 9. IZDAJA                   | 108.474                                   | 100,00             | 100.000,00                 | SIT                  | 10.847.400.000                            | 46.277.916                                | 52.918.793                                |
| 28 REPUBLIKA SLOVENIJA 23. IZDAJA  | 400.000                                   | 105,50             | 100,00                     | EUR                  | 9.891.549.180                             | 42.200.000                                | 48.255.697                                |
| 29 BTC 2. IZDAJA                   | 400.000                                   | 104,60             | 100,00                     | EUR                  | 9.807.166.296                             | 41.840.000                                | 47.844.037                                |
| 30 REPUBLIKA SLOVENIJA 17. IZDAJA  | 900.000                                   | 103,00             | 10.000,00                  | SIT                  | 9.270.000.000                             | 39.548.305                                | 45.223.483                                |
| 31 REPUBLIKA SLOVENIJA 22. IZDAJA  | 800.000                                   | 104,50             | 10.000,00                  | SIT                  | 8.360.000.000                             | 35.866.001                                | 40.784.069                                |
| 32 REPUBLIKA SLOVENIJA 25. IZDAJA  | 800.000                                   | 104,30             | 10.000,00                  | SIT                  | 8.344.000.000                             | 35.597.740                                | 40.706.013                                |
| 33 REPUBLIKA SLOVENIJA 49. IZDAJA  | 78.392                                    | 102,60             | 380,00                     | EUR                  | 7.163.983.315                             | 30.563.473                                | 34.949.329                                |
| 34 NLB 11. IZDAJA                  | 26.326                                    | 100,00             | 1.000,00                   | EUR                  | 6.170.732.789                             | 26.326.000                                | 30.103.779                                |
| 35 REPUBLIKA SLOVENIJA 20. IZDAJA  | 600.000                                   | 100,10             | 10.000,00                  | SIT                  | 6.006.000.000                             | 25.823.206                                | 29.300.134                                |
| 36 SLOVENSKA RAZVOJNA DRUŽBA       | 50.000                                    | 99,51              | 511,29                     | EUR                  | 5.962.877.576                             | 25.439.234                                | 29.089.762                                |
| 37 REPUBLIKA SLOVENIJA 32. IZDAJA  | 238.655                                   | 102,50             | 100,00                     | EUR                  | 5.733.849.197                             | 24.462.137                                | 27.972.452                                |
| 38 NLB 2. IZDAJA SERIJA A          | 40.000                                    | 104,10             | 100.000,00                 | SIT                  | 5.436.431.372                             | 23.193.273                                | 26.521.506                                |
| 39 SKB 4. IZDAJA SERIJA A          | 38.182                                    | 103,10             | 100.000,00                 | SIT                  | 3.936.564.200                             | 16.794.438                                | 19.204.438                                |
| 40 NFD INVESTICIJSKO SVETOVANJE    | 16.000                                    | 105,90             | 135.740,00                 | SIT                  | 3.200.178.714                             | 13.652.820                                | 15.611.999                                |
| 41 REPUBLIKA SLOVENIJA 31. IZDAJA  | 294.768                                   | 108,30             | 10.000,00                  | SIT                  | 3.192.337.440                             | 13.619.367                                | 15.573.745                                |
| 42 ABANKA 6. IZDAJA                | 135.000                                   | 100,00             | 100,00                     | EUR                  | 3.164.358.150                             | 13.500.000                                | 15.437.249                                |
| 43 REPUBLIKA SLOVENIJA 44. IZDAJA  | 296.493                                   | 100,00             | 10.000,00                  | SIT                  | 2.964.930.000                             | 12.649.186                                | 14.464.343                                |
| 44 BTC HIPOTEKARNE                 | 340.000                                   | 110,00             | 32,87                      | EUR                  | 2.881.530.163                             | 12.293.380                                | 14.057.479                                |
| 45 NLB 3. IZDAJA                   | 12.000                                    | 100,00             | 1.000,00                   | EUR                  | 2.812.762.800                             | 12.000.000                                | 13.721.999                                |
| 46 NOVA KBM 3. IZDAJA SERIJA A     | 20.000                                    | 109,50             | 100.000,00                 | SIT                  | 2.602.712.070                             | 11.103.867                                | 12.697.271                                |
| 47 ABANKA 4. IZDAJA                | 100.000                                   | 104,50             | 100,00                     | EUR                  | 2.449.447.605                             | 10.450.000                                | 11.949.574                                |
| 48 ABANKA 5. IZDAJA                | 100.000                                   | 102,10             | 100,00                     | EUR                  | 2.393.192.349                             | 10.210.000                                | 11.675.134                                |
| 49 BANKA CELJE 3. IZDAJA           | 100.000                                   | 100,00             | 100,00                     | EUR                  | 2.390.848.380                             | 10.200.000                                | 11.663.699                                |
| 50 BANKA CELJE 5. IZDAJA           | 100.000                                   | 101,80             | 100,00                     | EUR                  | 2.386.160.442                             | 10.180.000                                | 11.640.829                                |
| 51 BANKA CELJE 6. IZDAJA SERIJA A  | 100.000                                   | 100,40             | 100,00                     | EUR                  | 2.353.344.876                             | 10.040.000                                | 11.480.739                                |
| 52 NOVA KBM 2. IZDAJA              | 18.000                                    | 100,50             | 500,00                     | EUR                  | 2.120.119.961                             | 9.045.000                                 | 10.342.957                                |
| 53 NOVA KBM 3. IZDAJA SERIJA B     | 18.000                                    | 100,00             | 500,00                     | EUR                  | 2.109.572.100                             | 9.000.000                                 | 10.291.499                                |
| 54 SL. ZADR. KMET. BANKA 3. IZDAJA | 200.000                                   | 103,00             | 10.000,00                  | SIT                  | 2.061.989.960                             | 8.797.002                                 | 10.059.371                                |
| 55 HOTELI BERNARDIN                | 20.000                                    | 103,20             | 412,86                     | EUR                  | 1.997.396.869                             | 8.521.430                                 | 9.744.255                                 |
| 56 STANOVANJSKI SKLAD 2. IZDAJA    | 20.000                                    | 107,00             | 85.470,67                  | SIT                  | 1.852.829.281                             | 7.904.666                                 | 9.038.985                                 |
| 57 ABANKA 3. IZDAJA                | 70.000                                    | 100,30             | 100,00                     | EUR                  | 1.645.700.635                             | 7.021.000                                 | 8.028.513                                 |
| 58 BANKA CELJE 4. IZDAJA           | 100.000                                   | 100,80             | 69,58                      | EUR                  | 1.643.981.099                             | 7.013.664                                 | 8.020.124                                 |
| 59 REPUBLIKA SLOVENIJA 48. IZDAJA  | 60.000                                    | 103,00             | 100,00                     | EUR                  | 1.448.572.842                             | 6.180.000                                 | 7.066.829                                 |
| 60 SKB 4. IZDAJA SERIJA B          | 11.818                                    | 97,30              | 500,00                     | EUR                  | 1.347.654.897                             | 5.749.457                                 | 6.574.504                                 |
| 61 NLB 2. IZDAJA SERIJA B          | 10.000                                    | 100,00             | 500,00                     | EUR                  | 1.171.984.500                             | 5.000.000                                 | 5.717.500                                 |
| 62 BANKA ZASAVJE 2. IZDAJA         | 18.000                                    | 101,00             | 255,65                     | EUR                  | 1.089.410.457                             | 4.647.717                                 | 5.314.664                                 |
| 63 BANKA CELJE 6. IZDAJA SERIJA B  | 10.000                                    | 100,00             | 100.000,00                 | SIT                  | 1.000.000.000                             | 4.266.268                                 | 4.878.477                                 |
| 64 PROBANKA 2. IZDAJA              | 60.000                                    | 101,34             | 51,13                      | EUR                  | 728.718.519                               | 3.108.909                                 | 3.555.037                                 |
| 65 STANOVANJSKI SKLAD RS 1. IZDAJA | 70.965                                    | 100,00             | 31,05                      | EUR                  | 516.484.955                               | 2.203.463                                 | 2.519.660                                 |
| 66 BANKA VIPA 7. IZDAJA            | 10.000                                    | 100,00             | 187,50                     | EUR                  | 439.494.188                               | 1.875.000                                 | 2.144.062                                 |
| 67 SKB 3. IZDAJA                   | 35.000                                    | 100,60             | 51,13                      | EUR                  | 421.981.762                               | 1.800.287                                 | 2.058.628                                 |
| 68 BANKA VIPA 6. IZDAJA            | 10.000                                    | 100,00             | 162,50                     | EUR                  | 380.894.963                               | 1.625.000                                 | 1.858.187                                 |
| 69 BANKA VIPA 5. IZDAJA            | 10.000                                    | 100,60             | 125,00                     | EUR                  | 294.754.102                               | 1.257.500                                 | 1.437.951                                 |
| 70 BANKA VIPA 3. IZDAJA            | 10.000                                    | 101,50             | 111,86                     | EUR                  | 266.129.318                               | 1.135.379                                 | 1.298.306                                 |
| 71 BANKA VIPA 4. IZDAJA            | 8.000                                     | 103,00             | 127,84                     | EUR                  | 246.914.070                               | 1.053.402                                 | 1.204.565                                 |
| 72 SL. ZADR. KMET. BANKA           | 10.000                                    | 103,70             | 90,16                      | EUR                  | 219.151.538                               | 934.959                                   | 1.069.126                                 |
| 73 BANKA VIPA 2. IZDAJA            | 8.000                                     | 104,00             | 63,92                      | EUR                  | 124.655.647                               | 531.814                                   | 608.130                                   |
| <b>SKUPAJ</b>                      |   |                    |                            |                      | <b>661.186.215.334</b>                    | <b>2.820.797.610</b>                      | <b>3.225.581.833</b>                      |

| DEVIZNI TEČAJI | 1 USD= | 204,9820 | SIT na 31.7.2003 |
|----------------|--------|----------|------------------|
|                | 1 EUR= | 234,3969 | SIT na 31.7.2003 |

## TRŽNA KAPITALIZACIJA OBVEZNIC - PROSTI TRG

| Obveznice                                    | Št. izdanih obveznic po najmanjših apoenih | Tečaj na 31.7.2003 | Ostane dolga na 31.7.2003 | Valuta ostanka dolga | Tržna kapitalizacija na 31.7.2003 (v SIT) | Tržna kapitalizacija na 31.7.2003 (v EUR) | Tržna kapitalizacija na 31.7.2003 (v USD) |
|--|--|--------------------|---------------------------|----------------------|---|---|---|
| 1 SLOVENSKA ODŠKODNINSKA DRUŽBA 2. IZDAJA    | 10.500.000                                 | 100,30             | 51,13                     | EUR                  | 126.217.010.194                           | 538.475.595                               | 615.746.798                               |
| 2 NLB 7. IZDAJA                              | 62.500                                     | 105,20             | 100.000,00                | SIT                  | 6.575.000.000                             | 28.050.712                                | 32.075.987                                |
| 3 NLB 8. IZDAJA                              | 14.276                                     | 104,30             | 1.000,00                  | EUR                  | 3.490.138.901                             | 14.889.868                                | 17.026.563                                |
| 4 AUTOCOMMERCE 1. IZDAJA                     | 22.300                                     | 106,20             | 378,34                    | EUR                  | 2.100.213.777                             | 8.960.075                                 | 10.245.845                                |
| 5 BANKA KOPER 4. IZDAJA                      | 20.000                                     |                    | 100.000,00                | SIT                  | 2.001.932.200                             | 8.540.779                                 | 9.766.380                                 |
| 6 STANOVANJSKI SKLAD 3. IZDAJA               | 20.000                                     | 107,00             | 90.559,74                 | SIT                  | 1.947.678.851                             | 8.309.320                                 | 9.501.707                                 |
| 7 POŠTNA BANKA SLOVENIJE 3. IZDAJA           | 17.955                                     |                    | 100.000,00                | SIT                  | 1.871.244.245                             | 7.983.229                                 | 9.128.822                                 |
| 8 PROBANKA 5. IZDAJA                         | 78.500                                     | 100,01             | 100,00                    | EUR                  | 1.840.199.667                             | 7.850.785                                 | 8.977.372                                 |
| 9 POŠTNA BANKA SLOVENIJE 2. IZDAJA           | 15.000                                     | 107,00             | 100.000,00                | SIT                  | 1.617.595.238                             | 6.901.095                                 | 7.891.401                                 |
| 10 PROBANKA 6. IZDAJA                        | 65.000                                     |                    | 100,00                    | EUR                  | 1.523.579.850                             | 6.500.000                                 | 7.432.749                                 |
| 11 PROBANKA 4. IZDAJA                        | 50.000                                     | 101,00             | 100,00                    | EUR                  | 1.183.704.345                             | 5.050.000                                 | 5.774.675                                 |
| 12 KD INVESTMENTS 1. IZDAJA                  | 80.000                                     | 107,51             | 51,13                     | EUR                  | 1.030.781.238                             | 4.397.589                                 | 5.028.643                                 |
| 13 NAMA 1. IZDAJA                            | 953.795                                    | 101,00             | 1.000,00                  | SIT                  | 963.332.950                               | 4.109.837                                 | 4.699.598                                 |
| 14 SIP STROJNA INDUSTRIJA 1. IZDAJA SERIJA A | 32.500                                     |                    | 102,26                    | EUR                  | 779.006.377                               | 3.323.450                                 | 3.800.365                                 |
| 15 BANKA KOPER 3. IZDAJA                     | 10.000                                     | 100,00             | 250,00                    | EUR                  | 585.992.250                               | 2.500.000                                 | 2.858.750                                 |
| 16 SIP STROJNA INDUSTRIJA 1. IZDAJA SERIJA B | 17.250                                     |                    | 102,26                    | EUR                  | 413.472.616                               | 1.763.985                                 | 2.017.117                                 |
| 17 UBK KONVERTIBILNE                         | 80   | 98,00              | 8.910,35                  | EUR                  | 163.742.980                               | 698.571                                   | 798.816                                   |
| 18 BORZNA DRUŽBA POTEZA OBVEZNICE 2. IZDAJA  | 15.000                                     | 100,30             | 42,22                     | EUR                  | 148.888.887                               | 635.200                                   | 726.351                                   |
| 19 VIPA                                      | 4.000                                      | 101,50             | 31,96                     | EUR                  | 30.414.779                                | 129.758                                   | 148.378                                   |
| <b>SKUPAJ</b>                                |  |                    |                           |                      | <b>154.483.929.344</b>                    | <b>659.069.848</b>                        | <b>753.646.317</b>                        |

| DEVIZNI TEČAJI |          |                  |
|----------------|----------|------------------|
| 1 USD=         | 204,982  | SIT na 31.7.2003 |
| 1 EUR=         | 234,3969 | SIT na 31.7.2003 |

### D3) TRŽNA KAPITALIZACIJA INVESTICIJSKIH SKLADOV

#### TRŽNA KAPITALIZACIJA POSEBNIH INVESTICIJSKIH DRUŽB - ID

|   | Posebna investicijska družba - ID | Število delnic na org. trgu | Tečaj na 31.7.2003 | Tržna kapitalizacija na 31.7.2003 (v SIT) | Tržna kapitalizacija na 31.7.2003 (v EUR) | Tržna kapitalizacija na 31.7.2003 (v USD) |
|---|-----------------------------------|-----------------------------|--------------------|---|---|---|
| 1 | TRIGLAV STEBER 1                  | 147.487.470                 | 226,92 SIT         | 33.467.856.692                            | 142.782.847                               | 163.272.174                               |
| 2 | NFD 1                             | 160.580.300                 | 194,10 SIT         | 31.168.636.230                            | 132.973.756                               | 152.055.479                               |
| 3 | INFOND ID                         | 8.132.314                   | 1.832,27 SIT       | 14.900.594.973                            | 63.569.932                                | 72.692.212                                |
| 4 | ID MAKSIMA                        | 7.811.823                   | 1.658,08 SIT       | 12.952.627.480                            | 55.259.380                                | 63.189.097                                |
| 5 | ZLATA MONETA 1                    | 68.297.800                  | 178,57 SIT         | 12.195.938.146                            | 52.031.141                                | 59.497.605                                |
| 6 | KD ID                             | 92.046.145                  | 130,40 SIT         | 12.002.817.308                            | 51.207.236                                | 58.555.470                                |
|   | <b>SKUPAJ</b>                     |                             |                    | <b>116.688.470.829</b>                    | <b>497.824.292</b>                        | <b>569.262.037</b>                        |

#### TRŽNA KAPITALIZACIJA POOBLAŠČENIH INVESTICIJSKIH DRUŽB - PID

|    | Pooblaščenca investicijska družba - PID | Borzi javljeno št. delnic na org. trgu | Tečaj na 31.7.2003 | Tržna kapitalizacija na 31.7.2003 (v SIT) | Tržna kapitalizacija na 31.7.2003 (v EUR) | Tržna kapitalizacija na 31.7.2003 (v USD) |
|----|---|--|--------------------|---|---|---|
| 1  | ZVON ENA                                | 137.974.360                            | 135,46 SIT         | 18.690.006.806                            | 79.736.578                                | 91.178.771                                |
| 2  | NFD 2                                   | 291.379.659                            | 56,81 SIT          | 16.553.278.428                            | 70.620.722                                | 80.754.790                                |
| 3  | ATENA PID                               | 135.915.888                            | 91,64 SIT          | 12.455.331.976                            | 53.137.785                                | 60.763.052                                |
| 4  | PID VIPA INVEST                         | 104.268.115                            | 84,00 SIT          | 8.758.521.660                             | 37.366.201                                | 42.728.248                                |
| 5  | POMURSKA INV.DRUŽBA 1                   | 35.923.940                             | 228,70 SIT         | 8.215.805.078                             | 35.050.827                                | 40.080.617                                |
| 6  | KRONA SENIOR                            | 73.170.428                             | 85,74 SIT          | 6.273.632.497                             | 26.764.998                                | 30.605.773                                |
| 7  | ARKADA ENA                              | 66.406.092                             | 88,00 SIT          | 5.843.736.096                             | 24.930.944                                | 28.508.533                                |
| 8  | ZVON DVA                                | 141.224.712                            | 39,43 SIT          | 5.568.490.394                             | 23.756.673                                | 27.165.753                                |
| 9  | MODRA LINIJA                            | 34.156.833                             | 147,34 SIT         | 5.032.667.774                             | 21.470.710                                | 24.551.755                                |
| 10 | TRIGLAV STEBER PID                      | 131.842.661                            | 32,38 SIT          | 4.269.065.363                             | 18.212.977                                | 20.826.538                                |
| 11 | INFOND PID                              | 87.641.964                             | 42,69 SIT          | 3.741.435.443                             | 15.961.966                                | 18.252.507                                |
| 12 | PID KD                                  | 95.913.558                             | 35,33 SIT          | 3.388.626.004                             | 14.456.787                                | 16.531.334                                |
| 13 | ZLATA MONETA II                         | 82.333.757                             | 35,99 SIT          | 2.963.191.914                             | 12.641.771                                | 14.455.864                                |
| 14 | PID MAKSIMA                             | 74.529.513                             | 33,79 SIT          | 2.518.352.244                             | 10.743.966                                | 12.285.724                                |
| 15 | KS-sklad 2                              | 44.293.242                             | 34,09 SIT          | 1.509.956.620                             | 6.441.880                                 | 7.366.289                                 |
| 16 | SETEV                                   | 43.469.190                             | 32,70 SIT          | 1.421.442.513                             | 6.064.255                                 | 6.934.475                                 |
| 17 | NIKA 1                                  | 30.911.102                             | 40,00 SIT          | 1.236.444.080                             | 5.275.002                                 | 6.031.964                                 |
| 18 | VIZIJA I PID                            | 21.299.602                             | 55,00 SIT          | 1.171.478.110                             | 4.997.840                                 | 5.715.029                                 |
| 19 | PID AKTIVA AVANT I                      | 29.520.040                             | 37,00 SIT          | 1.092.241.480                             | 4.659.795                                 | 5.328.475                                 |
| 20 | NIKA                                    | 32.574.698                             | 32,50 SIT          | 1.058.677.685                             | 4.516.603                                 | 5.164.735                                 |
| 21 | MERCATA                                 | 28.923.982                             | 34,17 SIT          | 988.332.465                               | 4.216.491                                 | 4.821.557                                 |
| 22 | MERCATA 1                               | 26.821.153                             | 35,40 SIT          | 949.468.816                               | 4.050.688                                 | 4.631.962                                 |
| 23 | TRDNJAVA                                | 25.932.762                             | 36,00 SIT          | 933.579.432                               | 3.982.900                                 | 4.554.446                                 |
| 24 | KS - SKLAD 4                            | 26.381.090                             | 32,40 SIT          | 854.747.316                               | 3.646.581                                 | 4.169.865                                 |
| 25 | POOBLAŠČENA POMURSKA INV. DRUŽBA        | 22.967.400                             | 28,10 SIT          | 645.383.940                               | 2.753.381                                 | 3.148.491                                 |
| 26 | TRDNJAVA I                              | 8.917.902                              | 36,00 SIT          | 321.044.472                               | 1.369.662                                 | 1.566.208                                 |
| 27 | NIKA 2                                  | 12.555.868                             | 25,00 SIT          | 313.896.700                               | 1.339.167                                 | 1.531.338                                 |
| 28 | CAPINVEST 2                             | 5.876.900                              | 30,40 SIT          | 178.657.760                               | 762.202                                   | 871.578                                   |
|    | <b>SKUPAJ</b>                           |  |                    | <b>116.947.493.067 SIT</b>                | <b>498.929.350 SIT</b>                    | <b>570.525.671 SIT</b>                    |

|                |        |                           |
|----------------|--------|---------------------------|
| DEVIZNI TEČAJI | 1 USD= | 204,982 SIT na 31.7.2003  |
|                | 1 EUR= | 234,3969 SIT na 31.7.2003 |

## E) DRUGO

### E1) KAZALNIKI NA DAN 31.7.2003

| PANOGA                               | Tečaj na 31.7.2003 | Celotni čisti dobiček (izguba) v 000 SIT v letu 2002 | Čisti dobiček / delnico v letu 2002 | T / D (1) | Višina dividende za leto 2002 | Dividendna donosnost | Knjižna vrednost na dan 31.12.2002 | Tečaj / knjižna vrednost delnic | Količnik letnega obrata tržne kapitalizacije (2) |
|--------------------------------------|--------------------|--|-------------------------------------|-----------|-------------------------------|----------------------|------------------------------------|---------------------------------|--|
| <b>BANČNIŠTVO</b>                    |                    |  |                                     |           |                               |                      |                                    |                                 |  |
| Probanka Maribor                     | 5.600 SIT          | 588.687  | 310,00 SIT                          | (4)       | 310 SIT                       | 5,54%                | 5.875,20 SIT                       | (4)                             | 0,35   |
| <b>DRUGO FINANČNO POSREDNIŠTVO</b>   |                    |  |                                     |           |                               |                      |                                    |                                 |  |
| Nika Brežice                         | 935 SIT            | 40.619   | 217,57 SIT                          | 4,30      | 0                             | 0,00%                | 2.972,44 SIT                       | 0,31                            | 0,12   |
| <b>DRUGE STORITVENE DEJAVNOSTI</b>   |                    |  |                                     |           |                               |                      |                                    |                                 |  |
| Geodetski zavod Slovenije            | 1.670 SIT          | 40.231   | 106,65 SIT                          | 15,66     | 60 SIT                        | 3,59%                | 3.475,91 SIT                       | 0,48                            | 0,11   |
| <b>FARMACIJA</b>                     |                    |  |                                     |           |                               |                      |                                    |                                 |  |
| Krka Novo mesto                      | 41.253 SIT         | 11.038.405   | 3.267,46 SIT                        | 12,63     | 1.050 SIT                     | 2,55%                | 24.261,46 SIT                      | 1,70                            | 0,29   |
| <b>GOSPODINJSKI APARATI</b>          |                    |  |                                     |           |                               |                      |                                    |                                 |  |
| Gorenje Velenje                      | 4.038 SIT          | 4.060.980  | 337,11 SIT                          | 11,98     | 95 SIT                        | 2,35%                | 4.579,82 SIT                       | 0,88                            | 0,26   |
| <b>GRADBENIŠTVO</b>                  |                    |  |                                     |           |                               |                      |                                    |                                 |  |
| Gradbeno podjetje Grosuplje          | 5.900 SIT          | (583.499)  | (2.926,11 SIT)                      | (4)       | 0                             | 0,00%                | 20.918,09 SIT                      | 0,28                            | 0,14   |
| <b>HOTELI, GOSTINSTVO IN TURIZEM</b> |                    |  |                                     |           |                               |                      |                                    |                                 |  |
| Terme Čatež                          | 25.008 SIT         | 1.381.281  | 2.669,22 SIT                        | 9,37      | 400 SIT                       | 1,60%                | 27.115,91 SIT                      | 0,92                            | 0,22   |
| Terme 3000                           | 1.890 SIT          | 338.288  | 118,21 SIT                          | 15,99     | 30 SIT                        | 1,59%                | 1.936,94 SIT                       | 0,98                            | 0,17   |
| <b>HRANA IN PIJAČE</b>               |                    |  |                                     |           |                               |                      |                                    |                                 |  |
| Droga Portorož                       | 82.601 SIT         | 1.519.426  | 5.387,41 SIT                        | 15,33     | 2.000 SIT                     | 2,42%                | 55.401,69 SIT                      | 1,49                            | 0,08   |
| Kolinska Ljubljana                   | 4.985 SIT          | 1.069.413  | 338,30 SIT                          | 14,74     | 120 SIT                       | 2,41%                | 5.052,88 SIT                       | 0,99                            | 0,31   |
| Milnotest Ajdovščina (6)             | 1.750 SIT          | 333.313  | 139,51 SIT                          | 12,54     | 42 SIT                        | 2,40%                | 2.162,15 SIT                       | 0,81                            | 0,07   |
| Pivovarna Laško                      | 6.051 SIT          | 1.378.039  | 181,41 SIT                          | 33,36     | 100 SIT                       | 1,65%                | 4.807,92 SIT                       | 1,26                            | 0,23   |
| Pivovarna Union (6)                  | 85.000 SIT         | 745.629  | 1.652,86 SIT                        | 51,43     | 600 SIT                       | 0,71%                | 45.338,35 SIT                      | 1,87                            | 0,07   |
| Radenska Radenci                     | 1.460 SIT          | 790.170  | 157,48 SIT                          | 9,27      | 70 SIT                        | 4,79%                | 3.981,70 SIT                       | 0,37                            | 0,03   |
| Žito Ljubljana                       | 30.351 SIT         | 849.237  | 2466,66 SIT                         | 12,30     | 920 SIT                       | 3,03%                | 41.192,07 SIT                      | 0,74                            | 0,19   |
| <b>KEMIJA</b>                        |                    |  |                                     |           |                               |                      |                                    |                                 |  |
| Etol Celje                           | 39.800 SIT         | 734.760  | 3.237,19 SIT                        | 12,29     | 1.100 SIT                     | 2,76%                | 41.389,29 SIT                      | 0,96                            | 0,29   |
| Sava Kranj                           | 23.445 SIT         | 1.566.112  | 914,50 SIT                          | 25,64     | 546 SIT                       | 2,33%                | 30.066,69 SIT                      | 0,78                            | 0,09   |
| <b>NAFTA IN PLIN</b>                 |                    |  |                                     |           |                               |                      |                                    |                                 |  |
| Istrabenz Koper                      | 6.619 SIT          | 3.772.511  | 728,95 SIT                          | 9,08      | 100 SIT                       | 1,51%                | 5.580,27 SIT                       | 1,19                            | 0,05   |
| Petrol Ljubljana                     | 40.057 SIT         | 5.310.767  | 2.582,51 SIT                        | 15,51     | 700 SIT                       | 1,75%                | 32.641,53 SIT                      | 1,23                            | 0,20   |
| <b>NEKOVINE</b>                      |                    |  |                                     |           |                               |                      |                                    |                                 |  |
| Comet Zreče                          | 3.000 SIT          | 496.583  | 296,04 SIT                          | 10,13     | 0                             | 0,00%                | 3.184,45 SIT                       | 0,94                            | 0,06   |
| <b>TRANSPORT</b>                     |                    |  |                                     |           |                               |                      |                                    |                                 |  |
| Aerodrom Ljubljana (5)               | 4.780 SIT          | 1.552.796  | 409,00 SIT                          | 11,69     | 200 SIT                       | 4,18%                | 4.406,46 SIT                       | 1,08                            | 0,03   |
| Intereuropa Koper                    | 5.152 SIT          | 5.321.439  | 704,21 SIT                          | 7,32      | 220 SIT                       | 4,27%                | 4.319,55 SIT                       | 1,19                            | 0,12   |
| Luka Koper (5)                       | 4.793 SIT          | 4.354.005  | 311,00 SIT                          | 15,41     | 225 SIT                       | 4,69%                | 3.959,86 SIT                       | 1,21                            | 0,12   |
| <b>TRGOVINA</b>                      |                    |  |                                     |           |                               |                      |                                    |                                 |  |
| Delo Prodaja (6)                     | 5.250 SIT          | 402.699  | 693,19 SIT                          | 7,57      | 250 SIT                       | 4,76%                | 5.452,62 SIT                       | 0,96                            | 0,62   |
| Emona obala Koper (3)                | 1.648 SIT          | (256.591)  | (159,50 SIT)                        | (4)       | 0                             | 0,00%                | 6.661,35 SIT                       | 0,25                            | 0,14   |
| Kompas MTS                           | 1.001 SIT          | (991.355)  | (281,10 SIT)                        | (4)       | 100 SIT                       | 9,99%                | 3.496,47 SIT                       | 0,29                            | 0,25   |
| Mercator Ljubljana                   | 23.558 SIT         | 4.925.605  | 1.535,17 SIT                        | 15,35     | 450 SIT                       | 1,91%                | 24.808,83 SIT                      | 0,95                            | 0,18   |
| Salus Ljubljana                      | 92.486 SIT         | 1.555.405  | 11.863,72 SIT                       | 7,80      | 3.500 SIT                     | 3,78%                | 52.905,40 SIT                      | 1,75                            | 0,08   |
| Merkur Kranj                         | 21.825 SIT         | 1.881.397  | 2.096,65 SIT                        | 10,41     | 650 SIT                       | 2,98%                | 31.601,21 SIT                      | 0,69                            | 0,22   |
| Tehnounion Ljubljana                 | 12.101 SIT         | (188.811)  | (2.351,01 SIT)                      | (4)       | 0                             | 0,00%                | 49.580,93 SIT                      | 0,24                            | 0,06   |
| Živila Kranj                         | 13.750 SIT         | 480.509  | 1.663,66 SIT                        | 8,26      | 0                             | 0,00%                | 35.728,87 SIT                      | 0,38                            | 0,38   |
| <b>ZALOŽNIŠTVO</b>                   |                    |  |                                     |           |                               |                      |                                    |                                 |  |
| Delo Ljubljana                       | 24.000 SIT         | 780.468  | 1.170,61 SIT                        | 20,50     | 1.000 SIT                     | 4,17%                | 8.425,23 SIT                       | 2,85                            | 0,21   |
| <b>POVPREČJE TRGA (7)</b>            |                    |  |                                     |           |                               |                      |                                    |                                 |  |
|                                      |                    |  |                                     | 13,75     |                               | 2,28%                |                                    | 1,03                            |  |

Izračuni so opravljeni na podlagi konsolidiranih računovodskih izkazov za leto 2002. Izračuni so bili opravljeni na podlagi povprečnega števila izdanih delnic v letu 2002.

(1) T/D = P/E = Tečaj / Čisti dobiček na delnico (izločene rezerve za lastne deleže in lastne delnice.)

(2) Promet zadnjih dvanajstih mesecev, povprečna kapitalizacija na osnovi vrednosti na zadnji dan v tekočem mesecu, pred 6 in 12 meseci.

(3) Izločene delnice hčerinske družbe.

(4) Izračun ni smisel.

(5) Pri Aerodromu in Lukii Koper se P / E računa na vse izdane delnice (redne in prednostne).

(6) Dividendna donosnost je izračunana na podlagi izplačane dividende za leto 2001.

(7) Kazalniki so izračunani na podlagi konsolidiranih računovodskih izkazov za leto 2002. Iz izračuna so izvezti rezultati družbe Kompas MTS, zaradi prevrednotenja naložb.

Povprečni T/D = P/E = kapitalizacija rednih delnic borznega trga (31.7.2003) / vsota neto dobičkov družb borzne kotacije (za leto 2002), prilagojena glede na delež kotirajočih delnic.

Povprečna div. donosnost = vsota dividend, ki so jih izplačale družbe borzne kotacije v letu 2002 oz. 2003, prilagojene za delnice, ki ne kotirajo / tržna kapitalizacija rednih delnic borzne kotacije (31.7.2003).

Povprečni PB = tečaj/knjižna vrednost = kapitalizacija rednih delnic borznega trga (31.7.2003) / vsota kapitala družb borzne kotacije (31.12.2002), prilagojena glede na delež kotirajočih delnic.

## E2) DELEŽI IN NETO NAKUPI TUJIH INVESTITORJEV

### SPREMEMBE DELEŽEV TUJIH INVESTITORJEV V TEKOČEM LETU

| Izdaja            | Stanje v %<br>31.7.2003 | Stanje v %<br>31.7.2002 | Sprememba od<br>31.7.2002 do<br>31.7.2003 v %<br>točkah | Kapitalizacija na<br>31.7.2003 v mio<br>SIT |
|-------------------|-------------------------|-------------------------|---|---|
| EMONA OBALA KOPER | 1,01                    | 0,08                    | 0,94  | 2.870                                       |
| PIVOVARNA UNION   | 42,18                   | 41,85                   | 0,33  | 38.345                                      |
| GORENJE           | 1,43                    | 1,16                    | 0,27  | 49.267                                      |
| PIVOVARNA LAŠKO   | 0,47                    | 0,80                    | -0,32   | 52.936                                      |
| INTEREUROPA       | 0,38                    | 2,91                    | -2,53   | 40.714                                      |
| KOLINSKA          | 0,36                    | 4,37                    | -4,01   | 15.789                                      |
| KRKA              | 3,32                    | 9,50                    | -6,18   | 146.145                                     |

### NETO NAKUPI VREDNOSTNIH PAPIRJEV TUJIH INVESTITORJEV NA ORGANIZIRANEM IN NEORGANIZIRANEM TRGU V TEKOČIH MESECIH, V MIO SIT

|                    | Organizirani trg | Neorganizirani trg | Skupaj          | Promet tujcev na<br>borzi | Delež kapitalizacije<br>delnic v lasti<br>tujcev | Delež prometa<br>delnic v lasti<br>tujcev |
|--------------------|------------------|--------------------|-----------------|---------------------------|--|---|
| <b>Leto 2002</b>   |                  |                    |                 |                           |  |   |
| Julij              | -1.458,40        | -1.282,70          | -2.741,10       | 1.964,10                  | 10,03%   | 7,99%                                     |
| Avgust             | -4.022,01        | 689,67             | -3.332,34       | 5.222,23                  | 10,03%   | 19,52%                                    |
| September          | -5.898,84        | 114.770,72         | 108.871,88      | 10.368,58                 | 9,51%  | 37,40%                                    |
| Oktober            | -2.571,87        | 891,34             | -1.680,54       | 8.938,93                  | 8,96%  | 27,98%                                    |
| November           | -1.136,80        | 165.953,81         | 164.817,00      | 2.003,11                  | 18,17%   | 9,00%                                     |
| December           | -673,89          | -1.239,69          | -1.913,57       | 1.505,21                  | 19,68%   | 5,07%                                     |
| <b>Leto 2003</b>   |                  |                    |                 |                           |  |   |
| Januar             | -329,00          | 2.848,09           | 2.519,09        | 871,78                    | 19,59%   | 4,78%                                     |
| Februar            | -175,3           | 4.491,5            | 4.316,2         | 529,5                     | 6,54%  | 5,36%                                     |
| Marec              | 188,7            | 7.389,3            | 7.578,0         | 612,0                     | 7,32%  | 6,99%                                     |
| April              | -27,4            | 9.086,1            | 9.058,7         | 513,4                     | 7,23%  | 5,19%                                     |
| Maj                | -50,72           | 8.964,23           | 8.913,51        | 276,15                    | 8,28%  | 4,17%                                     |
| Junij              | -82,20           | 11.814,68          | 11.732,48       | 580,54                    | 8,34%  | 7,83%                                     |
| <b>Julij</b>       | <b>-156,36</b>   | <b>2.667,93</b>    | <b>2.511,58</b> | <b>557,67</b>             | <b>6,18%</b>                                     | <b>5,81%</b>                              |
| Skupaj v letu 2003 | -632,23          | 47.261,84          | 46.629,61       | 3.940,96                  | 6,18%  | 5,60%                                     |
| Skupaj v letu 2002 | -11.895,17       | 337.085,31         | 325.190,16      | 39.402,86                 | 19,68%   | 14,13%                                    |
| Skupaj v letu 2001 | 4.499,69         | 63.500,44          | 68.000,03       | 10.555,78                 | 10,51%   | 4,45%                                     |
| Skupaj v letu 2000 | 208,11           | 8.540,41           | 8.748,52        | 4.295,57                  | 7,77%  | 2,96%                                     |
| Skupaj v letu 1999 | -2.269,19        | 674,01             | -1.595,09       | 3.163,40                  | 7,98%  | 1,88%                                     |
| Skupaj v letu 1998 | 2.761,20         | -2.104,00          | 657,30          | 14.333,90                 | 8,86%  | 10,72%                                    |
| Skupaj v letu 1997 | 8.440,86         | 9.965,96           | 18.406,81       | 24.090,40                 | n.p.   | 27,51%                                    |
| Skupaj v letu 1996 | 7.439,48         | 3.381,38           | 10.820,86       | 9.718,80                  | n.p.   | 14,49%                                    |

## E3) REKORDNE VREDNOSTI

### REKORDNI DNEVNI PROMET V LETU 2003

27 Januar 2003

|               | Vrednost                 | Število poslov | Količina         |
|---------------|--------------------------|----------------|------------------|
| Navadni posli | 561.744.531              | 1.564          | 1.686.524        |
| Aplikacije    | 141.518.540              | 257            | 205.713          |
| Svežnji       | 4.878.778.425            | 8              | 630.604          |
| <b>Skupaj</b> | <b>5.582.041.496 SIT</b> | <b>1.829</b>   | <b>2.522.841</b> |

### NAJVEČJE IN NAJMANJŠE VREDNOSTI PROMETA IN INDEKSOV

|  | V letu 2003 |            | V letih 1989-2002 |               |
|--|-------------|------------|-------------------|---------------|
| Mesečni promet v mio SIT                         | 41.500      | januar     | 62.044            | december 2002 |
| Dnevni promet v mio SIT                          | 5.582       | 27.01.2003 | 11.474            | 16.07.2002    |
| Število poslov v dnevnu                          | 2.090       | 28.01.2003 | 6.411             | 27.12.2002    |
| Vrednost svežnja v mio SIT                       | 3.017       | 27.01.2003 | 8.128             | 23.11.2001    |
| Max vrednost indeksa SBI 20                      | 3.371,93    | 24.01.2003 | 3.547,64          | 08.11.2002    |
| Min vrednost indeksa SBI 20                      | 3.067,67    | 03.07.2003 | 891,93            | 10.09.1996    |
| Max vrednost indeksa SBI 20NT                    | 3.278,37    | 24.01.2003 | 3.350,05          | 28.11.2002    |
| Min vrednost indeksa SBI 20NT                    | 2.932,15    | 03.07.2003 | 1.437,30          | 30.06.1998    |
| Max vrednost indeksa IPT                         | 2.797,13    | 27.01.2003 | 2.699,16          | 04.12.2002    |
| Min vrednost indeksa IPT                         | 2.528,38    | 11.06.2003 | 1.318,83          | 01.07.1998    |
| Max vrednost indeksa PIX                         | 2.849,85    | 24.01.2003 | 3.013,05          | 27.11.2002    |
| Min vrednost indeksa PIX                         | 2.558,26    | 12.03.2003 | 965,15            | 29.04.1999    |
| Max vrednost indeksa BIO                         | 115,29      | 11.07.2003 | 113,52            | 14.12.1995    |
| Min vrednost indeksa BIO                         | 110,20      | 24.01.2003 | 100,46            | 05.07.1995    |
| Max vrednost indeksa HRANA IN PIJAČE             | 3.317,95    | 13.02.2003 | 2.986,46          | 28.11.2002    |
| Min vrednost indeksa HRANA IN PIJAČE             | 2.810,81    | 04.07.2003 | 1.499,15          | 03.05.2001    |
| Max vrednost indeksa KEMIJA                      | 3.389,71    | 03.01.2003 | 3.420,54          | 28.11.2002    |
| Min vrednost indeksa KEMIJA                      | 2.927,68    | 23.06.2003 | 1.476,44          | 01.07.1998    |
| Max vrednost indeksa NAFTA IN PLIN               | 4.357,35    | 05.02.2003 | 4.664,47          | 27.11.2002    |
| Min vrednost indeksa NAFTA IN PLIN               | 3.876,94    | 12.03.2003 | 1.591,73          | 27.06.2000    |
| Max vrednost indeksa TRANSPORT                   | 2.887,93    | 15.05.2003 | 2.863,02          | 27.11.2002    |
| Min vrednost indeksa TRANSPORT                   | 2.649,50    | 08.01.2003 | 1.132,46          | 01.07.1998    |
| Max vrednost indeksa TRGOVINA                    | 2.429,22    | 03.01.2003 | 2.553,74          | 28.11.2002    |
| Min vrednost indeksa TRGOVINA                    | 2.170,67    | 02.07.2003 | 1.172,80          | 01.07.1998    |
| <b>OSTALO</b>                                    |             |            |                   |               |
| Tržna kapitalizacija v mio SIT                   | 2.150.910   | 31.01.2003 | 2.203.964         | 30.11.2002    |
| Delež kapitalizacije delnic v lasti nerezidentov | 19,59%      | 31.01.2003 | 19,68%            | 31.12.2002    |

## E4) NOVI VREDNOSTNI PAPIRJI, IZKLJUČITVE IN SPREMEMBE KOTACIJ V LETU 2003

### NOVI VREDNOSTNI PAPIRJI NA LJUBLJANSKI BORZI

#### BORZNA KOTACIJA

##### OBVEZNICE

| Izdajatelj                 | Oznaka | Izdaja     | Število sprejetih obveznic | Apoenska struktura | Obrestna mera in zapadlost | Datum sprejema | Datum pričetka trgovanja |
|----------------------------|--------|------------|----------------------------|--------------------|----------------------------|----------------|--------------------------|
| Republika Slovenija        | RS49   | 49. izdaja | 78.392                     | 380 EUR            | 4,75%, 10.1.2022           | 17.01.2003     | 22.01.2003               |
| Republika Slovenija        | RS50   | 50. izdaja | 182.168                    | 100 EUR            | 4,5%, 24.2.2013            | 05.03.2003     | 11.03.2003               |
| Republika Slovenija        | RS51   | 51. izdaja | 2.439.250                  | 10.000 SIT         | 7,75%, 24.2.2006           | 05.03.2003     | 11.03.2003               |
| Republika Slovenija        | RS52   | 52. izdaja | 1.555.800                  | 10.000 SIT         | 6,25%, 8.4.2008            | 14.04.2003     | 17.04.2003               |
| Republika Slovenija        | RS53   | 53. izdaja | 363.841                    | 100 EUR            | 4,875%, 8.4.2018           | 14.04.2003     | 17.04.2003               |
| Blagovno trgovinski center | BTC2   | 2. izdaja  | 400.000                    | 100 EUR            | 7%, 15.8.2001              | 29.05.2003     | 06.06.2003               |
| Nova Ljubljanska banka     | NLB9   | 9. izdaja  | 108.474                    | 100.000 SIT        | 8,5%, 20.11.2006           | 10.06.2003     | 18.06.2003               |
| Nova Ljubljanska banka     | NLB10  | 10. izdaja | 108.243                    | 100.000 SIT        | TOM + 3%, 20.11.2007       | 10.06.2003     | 18.06.2003               |
| Nova Ljubljanska banka     | NLB11  | 11. izdaja | 26.326                     | 1.000 EUR          | 5,1%, 20.11.2009           | 10.06.2003     | 18.06.2003               |

#### PROSTI TRG

##### DELNICE

| Izdajatelj                            | Oznaka | Vrsta delnic | Število sprejetih delnic | Nominalna vrednost delnice | Datum sprejema | Datum pričetka trgovanja | Prvi notni tečaj |
|---------------------------------------|--------|--------------|--------------------------|----------------------------|----------------|--------------------------|------------------|
| Unit-as nepremičnine                  | USAR   | redne        | 173.377                  | 1.000 SIT                  | 14.02.2003     | 20.02.2003               | 1.522,00 SIT     |
| Vizija holding, finančna družba       | VIHR   | redne        | 2.277.503                | 1.000 SIT                  | 13.03.2003     | 17.03.2003               | 650,00 SIT       |
| Maksima holding, finančna družba      | MAHR   | redne        | 6.399.850                | 1.000 SIT                  | 28.04.2003     | 06.05.2003               | 582,54 SIT       |
| AKTIVA INVEST, družba za investiranje | AKIR   | redne        | 775.110                  | 1.000 SIT                  | 23.05.2003     | 27.05.2003               | 20.794,22 SIT    |

##### OBVEZNICE

| Izdajatelj | Oznaka | Izdaja    | Število sprejetih obveznic | Apoenska struktura | Obrestna mera in zapadlost | Datum sprejema | Datum pričetka trgovanja |
|------------|--------|-----------|----------------------------|--------------------|----------------------------|----------------|--------------------------|
| Probanka   | PRB6   | 6. izdaja | 65.000                     | 100 EUR            | 5,7%, 6.6.2008             | 25.07.2003     | 30.07.2003               |

##### POOBlašČENE INVESTICIJSKE DRUŽBE

| Izdajatelj          | Oznaka | Vrsta delnic | Število sprejetih delnic | Nominalna vrednost delnice | Datum sprejema | Datum pričetka trgovanja | Prvi notni tečaj |
|---------------------|--------|--------------|--------------------------|----------------------------|----------------|--------------------------|------------------|
| Triglav steber, PID | TRSR   | redne        | 131.842.661              | 100 SIT                    | 13.03.2003     | 20.03.2003               | 32,36 SIT        |
| VIZIJA I., PID      | VZPR   | redne        | 21.299.602               | 100 SIT                    | 01.04.2003     | 08.04.2003               | 50,35 SIT        |
| PID MAKSIMA         | MPIR   | redne        | 74.529.513               | 100 SIT                    | 13.05.2003     | 21.05.2003               | 35,11 SIT        |

##### POSEBNE INVESTICIJSKE DRUŽBE

| Izdajatelj | Oznaka | Vrsta delnic | Število sprejetih delnic | Nominalna vrednost delnice | Datum sprejema | Datum pričetka trgovanja | Prvi notni tečaj |
|------------|--------|--------------|--------------------------|----------------------------|----------------|--------------------------|------------------|
| ID MAKSIMA | MAIR   | redne        | 7.811.823                | 1.000 SIT                  | 13.05.2003     | 21.05.2003               | 1.651,07 SIT     |

### IZKLJUČITVE VREDNOSTNIH PAPIRJEV NA LJUBLJANSKI BORZI

#### BORZNA KOTACIJA

##### DELNICE

| Izdajatelj    | Oznaka | Vrsta delnic | Datum izključitve | Razlog izključitve                            |
|---------------|--------|--------------|-------------------|---|
| Lek Ljubljana | LEKA   | redne        | 03.02.2003        | sklep na skupščini o umiku delnic iz org.trga |
| Lek Ljubljana | LEKB   | prednostne   | 03.02.2003        | sklep na skupščini o umiku delnic iz org.trga |
| Banka Vipa    | VPPP   | prednostne   | 03.02.2003        | vpis pripojitve družbe k Abanki d.d.          |
| Banka Koper   | BKP    | redne        | 07.07.2003        | sklep na skupščini o umiku delnic iz org.trga |

##### OBVEZNICE

| Izdajatelj          | Oznaka | Izdaja              | Datum izključitve |
|---------------------|--------|---------------------|-------------------|
| Republika Slovenija | RS4E   | 4. izdaja           | 15.01.2003        |
| Republika Slovenija | RSH    | 15. izdaja serija H | 15.01.2003        |
| Republika Slovenija | RSI    | 15. izdaja serija I | 18.03.2003        |

#### PROSTI TRG

##### DELNICE

| Izdajatelj                    | Oznaka | Vrsta delnic       | Datum izključitve | Razlog izključitve                              |
|-------------------------------|--------|--------------------|-------------------|---|
| Grad Prestranek               | GDPK   | redne              | 10.02.2003        | umik delnic z organiziranega trga               |
| Dadas poslovni sistem Maribor | DAD    | redne              | 17.02.2003        | ne izpolnjuje pogojev za organizirano trgovanje |
| Hipotekarna banka Brežice     | HBR    | redne              | 17.02.2003        | ne izpolnjuje pogojev za organizirano trgovanje |
| Hipotekarna banka Brežice     | HBP    | prednostne         | 17.02.2003        | ne izpolnjuje pogojev za organizirano trgovanje |
| Primofin Maribor              | PFNP   | prednostne imenske | 17.02.2003        | ne izpolnjuje pogojev za organizirano trgovanje |
| Razvojna družba Ljubljana     | RDRO   | redne prinosniške  | 17.02.2003        | ne izpolnjuje pogojev za organizirano trgovanje |
| Sivent Ljubljana              | SINR   | redne              | 18.02.2003        | umik delnic z organiziranega trga               |
| PULSAR HOLDING                | PLHR   | redne              | 30.05.2003        | umik delnic z organiziranega trga               |
| KRUH-PECIVO                   | KPEG   | redne              | 29.05.2003        | umik delnic z organiziranega trga               |
| Mlaj Zadobrova                | MTZG   | redne              | 14.07.2003        | sklep na skupščini o umiku delnic iz org.trga   |
| Valkarton Logatec             | VLOG   | redne              | 17.07.2003        | sklep na skupščini o umiku delnic iz org.trga   |

##### OBVEZNICE

| Izdajatelj         | Oznaka | Izdaja    | Datum izključitve |
|--------------------|--------|-----------|-------------------|
| SI.MOBIL Ljubljana | SM01E  | 1. izdaja | 18.02.2003        |

##### POOBlašČENE INVESTICIJSKE DRUŽBE

| Izdajatelj      | Oznaka | Vrsta delnic | Datum izključitve | Razlog izključitve  |
|-----------------|--------|--------------|-------------------|---|
| DPB Vizija, PID | VZON   | redne        | 02.04.2003        | preoblikovanje in razdružitve na Vizija holding in Vizija I, PID              |
| PID MAKSIMA     | MX1N   | redne        | 14.05.2003        | preoblikovanje in razdružitve na Maksima holding in PID Maksima in ID Maksima |

##### POKOJNINSKI BONI

| Izdajatelj        | Oznaka | Datum izključitve | Razlog izključitve                  |
|-------------------|--------|-------------------|-------------------------------------|
| Kapitalska družba | PBON   | 01.01.2003        | zaradi poteka proste prenosljivosti |



## POVEČANJE ŠTEVILA VREDNOSTNIH PAPIRJEV

### BORZNA KOTACIJA

#### DELNICE

| Izdajatelj | Oznaka | Vrsta delnic | Št.delnic pred | Št.delnic po razširitvi | Datum razširitve |
|------------|--------|--------------|----------------|-------------------------|------------------|
| Terme 3000 | ZMTG   | redne        | 2.861.843      | 3.184.444               | 10.06.2003       |

#### OBVEZNICE

| Izdajatelj          | Oznaka | Izdaja    | Št.obveznic pred razširitvijo | Št.obveznic po razširitvi | Datum razširitve |
|---------------------|--------|-----------|-------------------------------|---------------------------|------------------|
| Republika Slovenija | RS50   | 50.izdaja | 182.168                       | 612.818                   | 03.06.2003       |
| Republika Slovenija | RS51   | 51.izdaja | 2.439.250                     | 4.447.050                 | 03.06.2003       |
| Republika Slovenija | RS52   | 52.izdaja | 1.555.800                     | 4.000.000                 | 15.07.2003       |
| Republika Slovenija | RS53   | 53.izdaja | 363.841                       | 1.000.000                 | 15.07.2003       |

### PROSTI TRG

#### DELNICE

| Izdajatelj                     | Oznaka | Vrsta delnic | Št.delnic pred razširitvijo | Št.delnic po razširitvi | Datum razširitve |
|--------------------------------|--------|--------------|-----------------------------|-------------------------|------------------|
| ŽITO INTES živilska industrija | IMTG   | redne        | 549.982                     | 2.518.194               | 13.02.2003       |

## ZMANJŠANJE ŠTEVILA VREDNOSTNIH PAPIRJEV

### PROSTI TRG

#### DELNICE

| Izdajatelj                         | Oznaka | Vrsta delnic | Št.delnic pred zmanjšanjem | Nom. vr. delnice pred zmanjšanjem | Št.delnic po zmanjšanju | Nom. vr. delnice po zmanjšanju | Datum zmanjšanja |
|------------------------------------|--------|--------------|----------------------------|-----------------------------------|-------------------------|--------------------------------|------------------|
| Capla                              | CAP1   | redne        | 585.116                    | 1.000 SIT                         | 315.963                 | 1.000 SIT                      | 20.01.2003       |
| Železarna Ravne - Monter Dravograd | ZMDG   | redne        | 444.100                    | 1.000 SIT                         | 359.761                 | 1.000 SIT                      | 08.04.2003       |
| TUS KO-SI                          | TUKG   | redne        | 229.456                    | 1.000 SIT                         | 215.307                 | 1.000 SIT                      | 15.07.2003       |

## ZMANJŠANJE NOMINALNE VREDNOSTI DELNICE

### PROSTI TRG

#### DELNICE

| Izdajatelj       | Stara oznaka | Vrsta delnic | Število delnic | Nom. vr. delnice pred zmanjšanjem | Nom. vr. delnice po zmanjšanju | Nova oznaka | Datum zmanjšanja |
|------------------|--------------|--------------|----------------|-----------------------------------|--------------------------------|-------------|------------------|
| Saturus Embalaža | SELG         | redne        | 84.064         | 10.000 SIT                        | 8.000 SIT                      | SELR        | 03.07.2003       |

## OBVEZNICE, KI SO ZAPADLE V LETU 2003

| Izdajatelj          | Oznaka | Izdaja    | Trg             | Zadnji dan trgovanja | Datum zapadlosti |
|---------------------|--------|-----------|-----------------|----------------------|------------------|
| Republika Slovenija | RS16   | 16.izdaja | borzna kotacija | 17.02.2003           | 24.02.2003       |
| Republika Slovenija | RS08E  | 8.izdaja  | borzna kotacija | 26.05.2003           | 01.06.2003       |
| Republika Slovenija | RS14   | 14.izdaja | borzna kotacija | 26.05.2003           | 01.06.2003       |
| Nova KBM            | KBM1E  | 1.izdaja  | borzna kotacija | 26.05.2003           | 01.06.2003       |
| Probanka Maribor    | PRB1   | 1.izdaja  | borzna kotacija | 25.07.2003           | 01.08.2003       |
| Republika Slovenija | RS19   | 19.izdaja | borzna kotacija | 17.07.2003           | 24.07.2003       |

## SPREMEMBA FIRME V LETU 2003

| Naziv firme izdajatelja pred spremembo | Naziv firme izdajatelja po spremembi | Datum spremembe | Trg        |
|--|--------------------------------------|-----------------|------------|
| Intes, mlini in testenine              | ŽITO INTES                           | 12.02.2003      | prosti trg |

## F) SEZNAM VREDNOSTNIH PAPIRJEV

### F1) DELNICE - BORZNA KOTACIJA

| Izdajatelj | Vrsta delnic                       | Trgovalna koda          | Dejavnost | V sodni register vpisani in vplačani osnovni kapital (v 000 SIT)                                       | Sestava kapitala | Datum sprejema  | Datum začetka trgovanja | Enotni tečaj prvega trgovalnega dne | Nom. vred. delnice (v SIT)       | Število delnic na organiziranem trgu | Dividenda za leto 2001 oz. 2002 | Datum brez upravičenja do dividende | Naslov izdajatelja | Telefon Faks                                | Direktor družbe Kontaktne osebe         |   |
|------------|------------------------------------|-------------------------|-----------|--|------------------|---|-------------------------|-------------------------------------|----------------------------------|--------------------------------------|---------------------------------|-------------------------------------|--------------------|---|---|---|
| 1          | Aerodrom Ljubljana                 | redne imenske           | AELG      | letališke storitve   | 3.796.527        | 1.936.229 rednih delnic na ime in 1.860.298 prednostnih participativnih delnic z omejeno glasovalno pravico z nominalno 1.000 SIT | 15.09.1997              | 08.10.1997                          | 2.203,53 SIT                     | 1.000                                | 1.936.229                       | 176 SIT                             | 27.06.2002         | Zg.Brnik 130a<br>4210 Brnik                 | Tel: 04 20 61 000<br>Faks: 04 20 21 220 | Viktor Može - predsednik uprave<br>Nada Pesjak - članica uprave<br>Marina Zupanc - direktorica fin.sektorja |
| 2          | Comet Zreče                        | redne imenske           | CHZG      | proizvodnja umetnih brusilnih sredstev in druge tehnične keramike                                      | 1.700.688        | 1.700.688 navadnih delnic na ime z nominalno 1.000 SIT  | 22.10.1998              | 02.11.1998                          | 1.513,16 SIT                     | 1.000                                | 1.700.688                       | -                                   |                    | Tovarniška 5<br>3214 Zreče                  | Tel: 03 75 75 000<br>Faks: 03 75 75 100 | Marjan Loriger - generalni direktor<br>Ivačič - poslovni sekretar   |
| 3          | Delo Ljubljana                     | redne imenske           | DELR      | založništvo, izdajanje časopisov   | 667.464          | 667.464 rednih delnic na ime z nominalno 1.000 SIT  | 17.12.1998              | 13.01.1999                          | 7.636,77 SIT                     | 1.000                                | 667.464                         | 1.000 SIT                           | 12.05.2003         | Dunajska 5<br>1000 Ljubljana                | Tel: 01 47 37 400<br>Faks: 01 47 37 406 | Jure Apih - predsednik uprave<br>Emil Šuštar, Ivo Oman - člana uprave                                       |
| 4          | Delo Prodaja                       | redne imenske           | DPRG      | prodaja in distribucija časopisov  | 593.549          | 593.549 rednih delnic na ime z nominalno 1.000 SIT  | 25.01.2001              | 12.02.2001                          | 8.212,72 SIT                     | 1.000                                | 593.549                         | 250 SIT                             | 19.07.2002         | Dunajska 5<br>1000 Ljubljana                | Tel: 01 47 38 600<br>Faks: 01 473 86 04 | Jure Božič - predsednik uprave<br>Biserka Božičnik Krizanec   |
| 5          | Droga Portorož                     | redne imenske           | DRPG      | predelava in pakiranje kave, začimb, čajev in drugih živilskih proizvodov                              | 2.827.680        | 282.768 rednih delnic na ime z nominalno 10.000 SIT   | 14.05.1996              | 12.06.1996                          | 13.320,65 SIT                    | 10.000                               | 282.768                         | 1.755 SIT                           | 05.06.2002         | Industrijska cesta<br>21<br>6310 Izola      | Tel: 05 663 15 21<br>Faks: 05 663 15 34 | Matjaž Čačovič - predsednik uprave  |
| 6          | Emona obala Koper                  | redne imenske           | EOKG      | trgovina z živilskimi in neživilskimi proizvodi na drobno in na debelo                                 | 1.741.456        | 1.741.456 rednih delnic na ime z nominalno vrednostjo 1.000 SIT   | 16.12.1997              | 7.1.1998<br>(28.4.97 prosti trg)    | 2.700,00 SIT<br>(2.762,67SIT)    | 1.000                                | 1.741.456                       | -                                   |                    | Pristaniška 12<br>6000 Koper                | Tel: 05 665 31 00<br>Faks: 05 639 86 82 | Aleš Škrabo - predsednik uprave<br>Samo Faganelli - strokovni sodelavec                                     |
| 7          | Etol Celje                         | redne imenske           | ETOG      | predelava arom in eteričnih olj  | 2.745.760        | 274.576 navadnih delnic na ime z nominalno 10.000 SIT   | 21.11.1996              | 21.02.1997                          | 17.043,27 SIT                    | 10.000                               | 274.576                         | 1.100 SIT                           | 08.05.2003         | Škofja vas 39<br>3000 Celje                 | Tel: 03 42 77 100<br>Faks: 03 42 77 118 | Ivan Ferme - generalni direktor<br>Brigita Čolj - vodja financ in računovodstva                             |
| 8          | Geodetski zavod Slovenije          | redne imenske           | GZRG      | izmera in kartiranje zemljišč  | 379.820          | 379.820 rednih delnic na ime z nominalno vrednostjo 1.000 SIT   | 14.12.2000              | 08.01.2001                          | 1.100,00 SIT                     | 1.000                                | 379.820                         | -                                   |                    | Zemljemerska 12<br>1000 Ljubljana           | Tel: 01 43 27 136<br>Faks: 01 23 10 434 | Rudi Zavri - direktor<br>Rade Vučkovič - direktor sektorja služb zavoda                                     |
| 9          | Gorenje Velenje                    | redne imenske           | GRVG      | proizvodnja električnih gospodinjinskih aparatov   | 12.200.000       | 12.200.000 rednih delnic z nominalno 1.000 SIT  | 30.10.2000              | 10.11.2000<br>(2.6.1998 prosti trg) | 1.994,40SIT<br>(1.483,65 SIT)    | 1.000                                | 12.200.000                      | 80 SIT                              | 27.06.2002         | Partizanska 12<br>3000 Velenje              | Tel: 03 89 91 000<br>Faks: 03 89 92 760 | Franjo Bobinac - predsednik uprave<br>Silva Globočnik   |
| 10         | Gradbeno podjetje Grosuplje        | redne imenske razreda B | GPG       | gradbena dejavnost   | 1.994.111        | 199.411 rednih imenskih delnic razreda B z nominalno 10.000 SIT   | 14.12.1994              | 23.12.1994                          | 15.782,08 SIT                    | 10.000                               | 199.411                         | 60 SIT                              | 05.07.2002         | Emonska 8<br>1000 Ljubljana                 | Tel: 01 4709 300<br>Faks: 01 42 58 327  | Marino Samardžija - generalni direktor<br>Brigita Kolenc - finančna direktorica                             |
| 11         | Intereuropa Koper                  | redne imenske           | IEKG      | mednarodna špedicija, pomorska agencija in mednarodni cestni tovorni promet                            | 7.902.413        | 7.902.413 rednih delnic na ime z nominalno 1.000 SIT  | 24.12.1997              | 12.01.1998                          | 2.111,24 SIT                     | 1.000                                | 7.902.413                       | 200 SIT                             | 22.07.2002         | Vojkovo nabrežje<br>32<br>6000 Koper        | Tel: 05 664 10 00<br>Faks: 05 664 26 74 | Jože Kranjc - predsednik uprave<br>Matej Okretič - sektor za finance  |
| 12         | Istrabenz Koper                    | redne imenske           | ITBG      | upravljanje holding družb  | 5.180.000        | 5.180.000 navadnih delnic na ime z nominalno 1.000 SIT  | 30.05.1997              | 16.6.1997<br>(3.2.97 prosti trg)    | 2.812,32 SIT<br>(3.479,56 SIT)   | 1.000                                | 5.180.000                       | 130 SIT                             | 03.06.2002         | Ulica Zore Perleč<br>Godina 2<br>6000 Koper | Tel: 05 662 15 00<br>Faks: 05 662 15 15 | Igor Bavčar - generalni direktor<br>Cvetka Erzetič - stiki z javnostmi<br>Aldo Gabrijel - član uprave       |
| 13         | Kolinska Ljubljana                 | redne imenske           | KOLR      | proizvodnja in prodaja živilskih izdelkov  | 3.169.525        | 3.169.525 rednih imenskih delnic z nominalno 1.000 SIT  | 24.11.1995              | 08.01.1996                          | 1.123,67 SIT                     | 1.000                                | 3.166.992                       | 120 SIT                             | 20.05.2003         | Kolinska ulica 1<br>1544 Ljubljana          | Tel: 01 47 21 500<br>Faks: 01 47 21 708 | Lojze Deželak - generalni direktor<br>Iztok Brnc - direktor finančno računovodskega sektorja                |
| 14         | Kompas MTS                         | redne imenske           | MTSG      | prostocarinska prodaja, mejno-turistična dejavnost   | 3.526.714        | 3.526.714 navadnih delnic na ime z nominalno 1.000 SIT  | 24.11.2000              | 08.12.2000                          | 1.255,24 SIT                     | 1.000                                | 3.526.714                       | 950 SIT                             | 04.07.2002         | Pražakova 4<br>1000 Ljubljana               | Tel: 01 23 44 100<br>Faks: 01 23 19 156 | Veronika Šketa - direktorica<br>Mateja Fortič - namestnica direktorice                                      |
| 15         | Krka tovarna zdravil Novo mesto    | redne imenske           | KRKG      | proizvodnja farmacevtskih preparatov   | 3.526.714        | 3.542.612 rednih delnic na ime po 4.000 SIT   | 14.10.1997              | 4.11.1997<br>(10.2.97 prosti trg)   | 21.370,19 SIT<br>(26.167,36 SIT) | 4.000                                | 3.542.612                       | 190 SIT                             | 22.07.2002         | Šmarješka c. 6<br>8501 Novo mesto           | Tel: 07 33 12 111<br>Faks: 07 33 21 537 | Miloš Kovačič - generalni direktor<br>Mihaela Korent - služba za planiranje in poslovne informacije         |
| 16         | Luka Koper                         | redne imenske           | LKPG      | prekladanje, skladiščenje in druge pristaniške storitve  | 14.000.000       | 7.140.000 navadnih delnic in 6.860.000 prednostnih participativnih delnic z omejeno glasovalno pravico z nominalno 1.000 SIT      | 01.10.1996              | 20.11.1996                          | 2.502,13 SIT                     | 1.000                                | 7.140.000                       | 42 SIT                              | 28.06.2002         | Vojkovo nabrežje<br>38<br>6000 Koper        | Tel: 05 665 69 56<br>Faks: 05 639 80 40 | Bruno Korelič - generalni direktor<br>Karlo Rohl  |
| 17         | Mercator poslovni sistem Ljubljana | redne imenske           | MELR      | trgovina, agroživilska industrija, kmetijstvo in gostinska dejavnost                                   | 32.085.040       | 3.208.504 rednih delnic na ime z nominalno 10.000 SIT   | 10.12.1997              | 22.12.1997<br>(4.4.96 prosti trg)   | 4.296,36 SIT<br>(3.574,07 SIT)   | 10.000                               | 3.208.504                       | 450 SIT                             | 22.05.2003         | Dunajska cesta<br>107<br>1000 Ljubljana     | Tel: 01 560 10 00<br>Faks: 01 568 21 00 | Zoran Jankovič - predsednik uprave<br>Jadranka Dakič - članica uprave                                       |
| 18         | Merkur Naklo                       | redne imenske           | MER       | trgovina na debelo in drobno s kovinskimi proizvodi, inštalacijskim materialom, napravami za ogrevanje | 9.125.850        | 912.585 rednih delnic na ime z nominalno 10.000 SIT   | 19.11.1998              | 30.11.1998                          | 18.004,84 SIT                    | 10.000                               | 912.585                         | 600 SIT                             | 02.07.2002         | Cesta na Okroglic<br>7<br>4202 Naklo        | Tel: 04 206 70 00<br>Faks: 04 25 88 805 | Bine Kordež - predsednik uprave<br>Ana Hostnik - direktorica ekonomsko analitičnega področja                |

**F1) DELNICE - BORZNA KOTACIJA**

| Izdajatelj | Vrsta delnic                        | Trgovalna koda     | Dejavnost | V sodni register vpisani in vplačani osnovni kapital (v 000 SIT)  | Sestava kapitala | Datum sprejema  | Datum začetka trgovanja | Enotni tečaj prvega trgovalnega dne | Nom. vred. delnice (v SIT) | Število delnic na organiziranem trgu | Dividenda za leto 2001 oz. 2002 | Datum brez upravičenja do dividende | Naslov izdajatelja | Telefon Faks                              | Direktor družbe Kontaktna oseba   |   |
|------------|-------------------------------------|--------------------|-----------|---|------------------|---|-------------------------|-------------------------------------|----------------------------|--------------------------------------|---------------------------------|-------------------------------------|--------------------|---|---|---|
| 19         | Minotest Ajdovščina                 | redne imenske      | MAJG      | živilska industrija   | 2.389.177        | 2.389.177 rednih delnic na ime z nominalo 1.000 SIT   | 06.03.2000              | 03.04.2000                          | 1.050,00 SIT               | 1.000                                | 2.389.177                       | 300 SIT                             | 24.06.2002         | Tovarniška 14<br>5270 Ajdovščina          | Tel: 05 364 45 00<br>Faks: 05 366 1037                                  | David Naberger - predsednik uprave  |
| 20         | Nika investiranje in razvoj Brežice | redne prinosniške  | NIKN      | finančne storitve   | 186.695          | 186.695 rednih delnic na ime z nominalo 1.000 SIT   | 04.06.1991              | 01.07.1991                          | 1.755,00 SIT               | 1.000                                | 186.695                         | -                                   |                    | Trg Izgnancev 1a<br>8250 Brežice          | Tel: 07 49 62 236<br>01 432 41 16<br>Faks: 07 69 62 852<br>01 433 11 55 | Branko Šušterič - direktor  |
| 21         | Petrol Ljubljana                    | redne imenske      | PETG      | prodaja naftnih derivatov   | 12.517.806       | 2.086.301 rednih imenskih delnic z nominalo 6.000 SIT   | 18.03.1997              | 05.05.1997                          | 17.178,89 SIT              | 6.000                                | 2.086.301                       | 700 SIT                             | 28.05.2003         | Dunajska 50<br>1000 Ljubljana             | Tel: 01 47 14 102<br>Faks: 01 47 14 158                                 | Janez Lotrič - predsednik uprave<br>Franci Perič - svetovalec direktorja                |
| 22         | Pivovarna Laško                     | redne imenske      | PILR      | proizvodnja in prodaja piva   | 8.747.652        | 8.747.652 rednih imenskih delnic z nominalo 1.000 SIT   | 13.01.2000              | 01.02.2000                          | 5.634,77 SIT               | 1.000                                | 8.747.652                       | -                                   |                    | Trubarjeva 28<br>3270 Laško               | Tel: 03 734 80 00<br>Faks: 03 57 31 637                                 | Anton Turnšek - direktor<br>Dragica Čepin - vodja službe računovodstva                  |
| 23         | Pivovarna Union                     | redne imenske      | PULG      | proizvodnja piva, mineralnih vod in brezalkoholnih pijač ter drugih živil   | 4.511.140        | 451.114 rednih imenskih delnic z nominalo 10.000 SIT  | 22.02.2000              | 06.03.2000                          | 45.363,89 SIT              | 10.000                               | 451.114                         | 277 SIT                             | 12.06.2002         | Pivovarniška ulica<br>2<br>1001 Ljubljana | Tel: 01 47 17 251<br>Faks: 01 47 17 255                                 | Marijan V. Mir - predsednik uprave<br>Frančiška Hunjet - finančna direktorica           |
| 24         | Probanka Maribor                    | prednostne imenske | PRBP      | banka   | 1.426.691        | 1.026.691 navadnih imenskih delnic PRBR in 400.000 prednostnih imenskih delnic PRBP, vse z nominalo 1.000 SIT | 30.03.1993              | 30.03.1993                          | 14.613,14 SIT              | 1.000                                | 400.000                         | 600 SIT                             | 26.07.2002         | Gosposka 23<br>2000 Maribor               | Tel: 02 25 20 500<br>Faks: 02 25 25 600                                 | Romana Pajenk - generalna direktorica<br>Tina Murn - stiki z javnostmi                  |
| 25         | Radenska Radenci                    | redne imenske      | RARG      | opravljanje dejavnosti turizma, politev mineralnih voda in brezalkoholnih pijač in proizvodnja polnilne in pakirne opreme | 5.061.856        | 5.061.856 rednih delnic na ime z nominalo 1.000 SIT   | 07.02.1997              | 03.04.1997                          | 1.984,08 SIT               | 1.000                                | 5.061.856                       | -                                   |                    | Zdraviliško<br>naselje 14<br>9252 Radenci | Tel: 02 520 20 20<br>Faks: 02 520 10 67                                 | Zlatko Vili Hohnjec - generalni direktor<br>Milan Verdev - stiki z javnostmi            |
| 26         | Salus Ljubljana                     | redne prinosniške  | SALR      | trgovina na debelo s farmacevtskimi, medicinskimi in drugimi proizvodi  | 264.980          | 135.000 prinosniških razreda B z nominalo 1.000 SIT ter 13.000 prednostnih z nominalo 10.000 SIT              | 16.01.1992              | 16.01.1992                          | 2.460,00 SIT               | 1.000                                | 134.980                         | 3.500 SIT                           | 12.05.2003         | Mašera<br>Spasiševa 10<br>1000 Ljubljana  | Tel: 01 589 91 42<br>Faks: 01 568 10 22                                 | Marko Rupret - direktor   |
| 27         | Sava Kranj                          | redne imenske      | SAVA      | gumarska in kemična industrija  | 17.209.870       | 1.720.987 rednih delnic z nominalo 10.000 SIT   | 13.12.1999              | 06.01.2000                          | 17.386,75 SIT              | 10.000                               | 1.720.987                       | 530 SIT                             | 31.05.2002         | Škofjeloška c.6<br>4502 Kranj             | Tel: 04 206 5000<br>Faks: 04 206 6446                                   | Janez Bohorič - predsednik uprave<br>Miha Dolinar                                       |
| 28         | Tehnounion Ljubljana                | redne imenske      | TEHG      | zastopanje in trženje motornih vozil  | 840.050          | 84.005 rednih delnic z nominalo 10.000 SIT  | 19.11.1998              | 26.11.1998                          | 55.800,00 SIT              | 10.000                               | 84.005                          | 350 SIT                             | 29.06.2002         | Bravničarjeva 11<br>1000 Ljubljana        | Tel: 01 513 50 00<br>Faks: 01 51 35 293                                 | Gregor Tratnik - predsednik uprave<br>Matjaž Veberič                                    |
| 29         | Terme Čatež                         | redne imenske      | TCRG      | medicinska rehabilitacija in turizem  | 4.049.826        | 674.971 delnic po 6.000 SIT   | 07.06.1993              | 26.08.1993                          | 1.156,61 SIT               | 6.000                                | 674.971                         | -                                   |                    | Topliška c. 35<br>8250 Brežice            | Tel: 07 49 35 910<br>Faks: 07 49 62 721                                 | Borut Mokrovič - direktor<br>Zvone Krulc - pomočnik direktorja                          |
| 30         | Terme 3000                          | redne imenske      | ZMTG      | specialistična ambulantna dejavnost, gostinstvo, turizem  | 3.184.444        | 3.184.444 navadnih delnic na ime z nominalo 1.000 SIT   | 11.09.1997              | 25.09.1997                          | 1.198,26 SIT               | 1.000                                | 3.184.444                       | -                                   |                    | Kranjčeva 12<br>9226 Moravske Toplice     | Tel: 02 51 12 300<br>Faks: 02 548 16 07                                 | Dušan Bencik - direktor<br>Marjan Maček - pomočnik direktorja                           |
| 31         | Žito Ljubljana                      | redne imenske      | ZTOG      | prehrambena industrija  | 3.487.650        | 348.765 rednih delnic na ime z nominalo 10.000 SIT  | 03.03.2000              | 20.03.2000                          | 20.502,10 SIT              | 10.000                               | 348.765                         | -                                   |                    | Šmartinska cesta<br>154<br>1000 Ljubljana | Tel: 01 54 01 373<br>Faks: 01 540 41 75                                 | Rudolf Kajtner - predsednik uprave<br>Bojan Stravs - vodja finančno računovodske službe |
| 32         | Živila Kranj                        | redne imenske      | ZKNG      | trgovina in gostinstvo  | 3.199.970        | 319.997 rednih delnic na ime z nominalo 10.000 SIT  | 13.04.2000              | 15.05.2000                          | 11.841,30 SIT              | 10.000                               | 319.997                         | 545 SIT                             | 28.06.2002         | Cesta na<br>Okroglo 3<br>4202 Naklo       | Tel: 04 25 68 200<br>Faks: 04 25 71 164                                 | Branko Remic - direktor družbe  |

**F2) DELNICE - PROSTI TRG**

|    | Izdajatelj                           | Trgovalna koda | Vrsta delnic  | Datum sprejema | Datum začetka trgovanja | Dejavnost  | V sodni register vpisani in vplačani osnovni kapital (v 000 SIT) | Sestava kapitala                                    | Enotni tečaj prvega trgovalnega dne (v SIT) | Nom. vred. delnice (v SIT) | Dividenda za leto 2001 oz. 2002 | Datum brez upravičenja do dividende | Št. delnic na organiziranem trgu | Naslov izdajatelja                         | Telefon Faks                            | Direktor družbe Kontaktne osebe                     |
|----|--------------------------------------|----------------|---------------|----------------|-------------------------|--|--|---|---|----------------------------|---------------------------------|-------------------------------------|----------------------------------|--|---|---|
| 1  | Agrokombinat Maribor                 | AKMG           | redne imenske | 21.09.1999     | 24.09.1999              | trgovina, proizvodnja krmil za živino, žita, izdelkov mleka in mesa ter storitve silosov | 499.291  | 499.291 rednih delnic na ime z nominalo 1.000 SIT   | 250,00                                      | 1.000                      | -                               |                                     | 453.956 rednih delnic            | Tržaška 41a<br>2000 Maribor                | Tel: 02 65 44 100<br>Faks: 02 25 11 681 | Bogdan Pečuh - predsednik uprave                    |
| 2  | AKTIVA INVEST                        | AKIR           | redne imenske | 23.05.2003     | 27.05.2003              | podjetniško in poslovno svetovanje   | 775.110  | 775.110 rednih delnic na ime z nominalo 1.000 SIT   | 20.794,22                                   | 1.000                      | -                               |                                     | 775.110 rednih delnic            | Dunajska 156<br>1000 Ljubljana             | Tel: 01 560 46 71<br>Faks: 01 560 46 77 | Aleš Okorn - direktor družbe                        |
| 3  | Alpetour potovalna agencija Kranj    | APAG           | redne imenske | 21.07.2000     | 02.08.2000              | prevoz potnikov v cestnem potniškem prometu  | 771.662  | 385.831 rednih delnic na ime z nominalo 2.000 SIT   | 1.000,00                                    | 2.000                      | 80 SIT                          | 09.07.2002                          | 263.042 rednih delnic            | Mirka Vadnova 8<br>4000 Kranj              | Tel: 04 201 20 11<br>Faks: 04 20 13 101 | Janko Knaflič - predsednik uprave                   |
| 4  | Avto Celje                           | AVCG           | redne imenske | 22.01.1997     | 04.02.1997              | prodaja in servis motornih vozil   | 418.077  | 418.077 rednih delnic na ime z nominalo 1.000 SIT   | 2.865,67                                    | 1.000                      | -                               |                                     | 418.077 rednih delnic            | Ljubljanska c.11<br>3000 Celje             | Tel: 03 426 1304<br>Faks: 03 54 84 482  | Anton Guzej - predsednik uprave<br>Stane Leskovšek  |
| 5  | Avtoprevoznništvo in servisi Velenje | ASVG           | redne imenske | 22.08.1997     | 01.09.1997              | prevoz blaga in potnikov v cestnem prometu   | 308.696  | 308.696 rednih delnic na ime z nominalo 1.000 SIT   | 320,00                                      | 1.000                      | -                               |                                     | 308.696 rednih delnic            | Koroška 64<br>3320 Velenje                 | Tel: 03 896 44 02<br>Faks: 03 896 44 16 | Jakob Holešek - direktor<br>Drago Dolenc            |
| 6  | Belinka holding Ljubljana            | BELG           | redne imenske | 05.10.2000     | 19.10.2000              | upravljanje družb  | 2.702.532  | 2.702.532 rednih delnic na ime z nominalo 1.000 SIT | 2.200,00                                    | 1.000                      | 130 SIT                         | 21.05.2003                          | 2.702.532 rednih delnic          | Zasavska cesta 95<br>1000 Ljubljana        | Tel: 01 588 62 99<br>Faks: 01 588 63 03 | mag. Silvo Svete - direktor                         |
| 7  | Capita Ljubljana                     | CAP1           | redne imenske | 26.08.1997     | 05.09.1997              | upravljanje holding družb  | 315.963  | 315.963 rednih delnic na ime z nominalo 1.000 SIT   | 556,63                                      | 1.000                      | -                               |                                     | 315.963 rednih delnic            | Pražakova 6<br>1000 Ljubljana              | Tel: 01 433 51 66<br>Faks: 01 433 22 01 | Zoran Švara - direktor<br>Mojca Dolensek            |
| 8  | Cetis Celje                          | CETG           | redne imenske | 27.02.1997     | 10.03.1997              | proizvodnja grafičnih potrebščin in papirja  | 2.400.000  | 200.000 rednih delnic z nominalo 12.000 SIT         | 8.821,17                                    | 12.000                     | 750 SIT                         | 30.05.2003                          | 200.000 rednih delnic            | Čopova 24<br>3000 Celje                    | Tel: 03 42 78 500<br>Faks: 03 42 78 817 | Drago Polak - direktor<br>Miro Zakrajšek            |
| 9  | Cinkarna Celje                       | CICG           | redne imenske | 27.02.1998     | 06.03.1998              | proizvodnja kemikalij in predelava cinka   | 4.887.756  | 814.626 rednih delnic z nominalo 6.000 SIT          | 6.300,00                                    | 6.000                      | 500 SIT                         | 29.05.2003                          | 812.477 rednih delnic            | Kidričeva 26<br>3000 Celje                 | Tel: 03 42 76 000<br>Faks: 03 54 11 178 | Marjan Prelec - predsednik uprave<br>Marija Kolaric |
| 10 | Color Medvode                        | COMG           | redne imenske | 05.01.1998     | 15.01.1998              | proizvodnja sintetičnih smol in premazov   | 1.900.782  | 950.391 rednih delnic z nominalo 2.000 SIT          | 5.010,73                                    | 2.000                      | -                               |                                     | 950.391 rednih delnic            | Cesta komandanta Staneta 4<br>1215 Medvode | Tel: 01 362 91 00<br>Faks: 01 36 13 412 | Samo Ivančič - predsednik uprave                    |
| 11 | Creina Kranj                         | CRKG           | redne imenske | 15.02.2000     | 21.02.2000              | proizvodnja in trgovina kmetijskih in industrijskih strojev in naprav                    | 194.376  | 48.594 rednih delnic z nominalo 4.000 SIT           | 2.501,00                                    | 4.000                      | -                               |                                     | 48.594 rednih delnic             | Ulica Mirka Vadnova 8<br>4000 Kranj        | Tel: 04 20 13 360<br>Faks: 04 20 13 363 | Peter Zaletelj - direktor                           |
| 12 | Dana Mirna                           | DMRG           | redne imenske | 02.06.1999     | 07.06.1999              | predelava sadja in zelenjave ter proizvodnja brezalkoholnih in alkoholnih pijač          | 404.231  | 404.231 rednih delnic z nominalo 1.000 SIT          | 1.100,00                                    | 1.000                      | -                               |                                     | 356.128 rednih delnic            | Glavana cesta 34<br>8233 Mirna             | Tel: 07 34 62 200<br>Faks: 07 34 62 210 | Jože Pravne - direktor                              |
| 13 | DZS Ljubljana                        | DZS            | redne imenske | 07.05.1999     | 12.05.1999              | založništvo in trgovina  | 1.429.368  | 1.429.368 rednih delnic z nominalo 1.000 SIT        | 2.141,02                                    | 1.000                      | 180 SIT                         | 22.08.2002                          | 1.429.368 rednih delnic          | Mali trg 6<br>1000 Ljubljana               | Tel: 01 43 23 233<br>Faks: 01 43 26 013 | Bojan Petan - predsednik uprave                     |
| 14 | Egoles Škofja Loka                   | GKRG           | redne imenske | 14.09.1999     | 17.09.1999              | izkoriščanje gozdov in prodaja lesnih sortimentov  | 258.300  | 258.300 rednih delnic z nominalo 1.000 SIT          | 800,00                                      | 1.000                      | -                               |                                     | 258.300 rednih delnic            | Kidričeva 56<br>4220 Škofja Loka           | Tel: 04 511 13 50<br>Faks: 04 511 13 53 | Andrej Drasler - direktor                           |
| 15 | ELMO Ljubljana                       | IELG           | redne imenske | 16.02.2001     | 22.02.2001              | elektroinstalacije   | 708.000  | 708.000 rednih delnic z nominalo 1.000 SIT          | 266,00                                      | 1.000                      | -                               |                                     | 708.000 rednih delnic            | Vojkova 58<br>1000 Ljubljana               | Tel: 01 568 21 71<br>Faks: 01 436 76 66 | Žmavc Franc - direktor                              |
| 16 | ETRA 33                              | ETRG           | redne imenske | 04.11.2002     | 07.11.2002              | proizvodnja elektromotorjev, generatorjev in transformatorjev                            | 454.230  | 45.423 rednih delnic z nominalo 10.000 SIT          | 25.000,00                                   | 10.000                     | -                               |                                     | 45.423 rednih delnic             | Šlandrova 10<br>1000 Ljubljana             | Tel: 01 530 28 00<br>Fax: 01 530 28 30  | Janez Erjavec - direktor                            |
| 17 | Finira Ljubljana                     | FIRR           | redne imenske | 03.10.2002     | 10.10.2002              | ustanavljanje, financiranje in upravljanje družb   | 2.179.206  | 2.179.206 rednih delnic z nominalo 1.000 SIT        | 350,00                                      | 1.000                      | -                               |                                     | 2.179.206 rednih delnic          | Železna cesta 18<br>1000 Ljubljana         | Tel: 01 473 44 37                       | Samo Primožič - direktor                            |

**F2) DELNICE - PROSTI TRG**

|    | Izdajatelj                          | Trgovalna koda | Vrsta delnic  | Datum sprejema | Datum začetka trgovanja | Dejavnost  | V sodni register vpisani in vplačani osnovni kapital (v 000 SIT) | Sestava kapitala                                    | Enotni tečaj prvega trgovalnega dne (v SIT) | Nom. vred. delnice (v SIT) | Dividenda za leto 2001 oz. 2002 | Datum brez upravičenja do dividende | Št. delnic na organiziranem trgu | Naslov izdajatelja                            | Telefon Faks                            | Direktor družbe Kontaktne osebe                      |
|----|-------------------------------------|----------------|---------------|----------------|-------------------------|--|--|---|---|----------------------------|---------------------------------|-------------------------------------|----------------------------------|---|---|--|
| 18 | Fond invest                         | MHLG           | redne imenske | 30.01.2001     | 09.02.2001              | upravljanje holding družb  | 258.586  | 258.586 rednih delnic na ime z nominalo 1.000 SIT   | 249,69                                      | 1.000                      | -                               |                                     | 258.586 rednih delnic            | Železna cesta 14<br>1000 Ljubljana            | Tel: 01 234 01 50<br>Fax: 01 234 01 86  | Janko Popović - predsednik uprave                    |
| 19 | Fructal Ajdovščina                  | FRAG           | redne imenske | 23.12.1997     | 06.01.1998              | proizvodnja sadnih sokov   | 2.505.613  | 2.505.613 rednih delnic z nominalo 1.000 SIT        | 1.790,00                                    | 1.000                      | 84 SIT                          | 08.07.2002                          | 2.504.151 rednih delnic          | Tovarniška cesta 7<br>5270 Ajdovščina         | Tel: 05 36 91 202<br>Faks: 05 36 91 830 | Dušan Mikuš - predsednik uprave<br>Miran Božič       |
| 20 | Gea college Ljubljana               | GEAR           | redne         | 05.01.1995     | 05.01.1995              | izobraževanje in usposabljanje podjetnikov                             | 147.885  | 147.885 rednih delnic z nominalo 1.000 SIT          | 2.500,00                                    | 1.000                      | -                               |                                     | 147.885 rednih delnic            | WTC, Dunajska 156<br>1000 Ljubljana           | Tel: 01 568 70 02<br>Faks: 01 568 82 13 | Franco Vidic - predsednik uprave                     |
| 21 | Gea tovarna olja Slovenska Bistrica | GSBG           | redne imenske | 22.07.1996     | 30.07.1996              | proizvodnja rastlinskih olj in masti                                   | 846.600  | 846.600 rednih delnic na ime z nominalo 1.000 SIT   | 1.973,79                                    | 1.000                      | -                               |                                     | 660.348 rednih delnic            | Trg svobode 30<br>2310 Slovenska Bistrica     | Tel: 02 843 26 10<br>Faks: 02 84 32 613 | Leopold Turnšek - direktor<br>Milka Likl - vodja SFR |
| 22 | Gorenjski tisk Kranj                | GTKG           | redne imenske | 11.09.1996     | 19.09.1996              | grafična dejavnost   | 1.070.328  | 1.070.328 rednih delnic na ime z nominalo 1.000 SIT | 900,00                                      | 1.000                      | 90 SIT                          | 26.07.2002                          | 960.176 rednih delnic            | Mirka Vadnova 6<br>4000 Kranj                 | Tel: 04 201 63 00<br>Faks: 04 20 16 301 | Kristina Kobal - direktorica<br>Marta Vehovec        |
| 23 | Goriške opekarne Renče              | GORG           | redne imenske | 02.03.1999     | 08.03.1999              | proizvodnja vseh vrst opečnih izdelkov iz gline                        | 523.634  | 523.634 rednih delnic z nominalo 1.000 SIT          | 1.715,00                                    | 1.000                      | -                               |                                     | 392.725 rednih delnic            | Merljaki 7<br>5292 Renče                      | Tel: 05 39 85 200<br>Faks: 05 30 13 251 | Jože Stibilj - direktor                              |
| 24 | Gozdno gospodarstvo Bled            | GGBG           | redne imenske | 22.12.1999     | 27.12.1999              | izkoriščanje gozdov  | 611.900  | 611.900 rednih delnic z nominalo 1.000 SIT          | 650,00                                      | 1.000                      | 40 SIT                          | 05.07.2002                          | 489.520 rednih delnic            | Ljubljanska cesta 19<br>4260 Bled             | Tel: 04 57 50 000<br>Faks: 04 57 43 554 | Zvone Šolar - direktor                               |
| 25 | Gozdno gospodarstvo Postojna        | GZPG           | redne imenske | 27.07.1999     | 30.07.1999              | gospodarjenje z gozdom in prodaja gozdnih lesnih sortimentov           | 686.273  | 686.273 rednih delnic z nominalo 1.000 SIT          | 830,00                                      | 1.000                      | -                               |                                     | 686.273 rednih delnic            | Vojkova 9<br>Postojna 6230                    | Tel: 05 721 11 00<br>Faks: 05 721 11 01 | Frnek Kovač - direktor                               |
| 26 | Gradis GP Ljubljana                 | GLJG           | redne imenske | 07.07.1999     | 12.07.1999              | gradbena operativa   | 609.500  | 304.750 rednih delnic z nominalo 2.000 SIT          | 2.000,00                                    | 2.000                      | -                               |                                     | 304.750 rednih delnic            | Ulica Gradnikove brigade 11<br>1000 Ljubljana | Tel: 01 541 40 53<br>Faks: 01           | Stojan Ložar - predsednik uprave                     |
| 27 | Grand hotel Union Ljubljana         | GHUG           | redne imenske | 29.12.1999     | 05.01.2000              | opravljanje hotelskih, predvsem nastanitve in prehrane gostov          | 1.814.613  | 1.814.613 rednih delnic z nominalo 1.000 SIT        | 2.136,10                                    | 1.000                      | -                               |                                     | 1.814.613 rednih delnic          | Miklošičeva 1<br>1000 Ljubljana               | Tel: 01 30 81 986<br>Faks: 01 42 32 361 | Bogdan Lipovšek - direktor                           |
| 28 | Helios Domžale                      | HDOG           | redne imenske | 11.09.1996     | 19.09.1996              | posredništvo pri prodaji goriv, rud, kovin in tehničnih kemikalij      | 2.198.610  | 219.861 rednih delnic na ime z nominalo 10.000 SIT  | 9.116,19                                    | 10.000                     | 1.000 SIT                       | 28.06.2002                          | 219.861 rednih delnic            | Količevo 2<br>1230 Domžale                    | Tel: 01 721 3007<br>Faks: 01 724 1234   | Uroš Slavinec - direktor<br>Marko Vresk              |
| 29 | Hidrotehnik Ljubljana               | VHLG           | redne imenske | 30.06.1999     | 05.07.1999              | varstvo pred vodno škodo ter nizke gradnje                             | 384.472  | 384.472 rednih delnic na ime z nominalo 1.000 SIT   | 650,00                                      | 1.000                      | -                               |                                     | 384.472 rednih delnic            | Slovenčeva 97<br>1000 Ljubljana               | Tel: 01 568 4420                        | Andrej Bukovec - direktor                            |
| 30 | Hoteli Palace d. d., Portorož       | PALG           | redne imenske | 25.09.1997     | 07.10.1997              | gostinske in hotelske storitve v hotelih, termah in gostinskih lokalih | 2.346.102  | 2.346.102 rednih delnic na ime z nominalo 1.000 SIT | 1.293,64                                    | 1.000                      | -                               |                                     | 2.346.102 rednih delnic          | Obala 45<br>6320 Portorož                     | Tel: 05 696 90 00<br>Faks: 05 674 7188  | Daniilo Darneu - generalni direktor<br>Rafko Medved  |
| 31 | IMP črpalke Ljubljana               | ICRG           | redne imenske | 04.09.1998     | 09.09.1998              | proizvodnja črpalok  | 333.034  | 333.034 rednih delnic na ime z nominalo 1.000 SIT   | 350,00                                      | 1.000                      | -                               |                                     | 333.034 rednih delnic            | Ulica Jožeta Jame 12<br>1000 Ljubljana        | Tel: 01 582 08 00<br>Faks: 01 519 8712  | Nataša Mahne - direktorica                           |
| 32 | IMP Klimat                          | KLLG           | redne imenske | 23.04.2002     | 26.04.2002              | proizvodnja hladilnih in prezračevalnih naprav                         | 353.900  | 353.900 rednih delnic z nominalo 1.000 SIT          | 1.300,00                                    | 1.000                      | -                               |                                     | 353.900 rednih delnic            | Vojkova 58<br>1000 Ljubljana                  | Tel: 01 300 52 00<br>Faks: 01 436 76 19 | Janez Ražen - direktor                               |

**F2) DELNICE - PROSTI TRG**

|    | Izdajatelj                     | Trgovalna koda | Vrsta delnic              | Datum sprejema | Datum začetka trgovanja | Dejavnost  | V sodni register vpisani in vplačani osnovni kapital (v 000 SIT) | Sestava kapitala  | Enotni tečaj prvega trgovalnega dne (v SIT) | Nom. vred. delnice (v SIT) | Dividenda za leto 2001 oz. 2002 | Datum brez upravičenja do dividende | Št. delnic na organiziranem trgu | Naslov izdajatelja                     | Telefon Faks  | Direktor družbe Kontaktne osebe                                 |
|----|--------------------------------|----------------|---------------------------|----------------|-------------------------|--|--|---|---|----------------------------|---------------------------------|-------------------------------------|----------------------------------|--|---|---|
| 33 | Infond holding                 | IFFR           | redne imenske             | 18.09.2002     | 23.09.2002              | dejavnost holdingov  | 16.833.414   | 16.833.414 rednih delnic z nominalno 1.000 SIT  | 676,25                                      | 1.000                      | -                               |                                     | 16.833.414 rednih delnic         | Vita Kraigherja 5<br>2000 Maribor      | Tel: 02 229 20 80<br>Faks: 02 229 27 96                 | Marko Planinšec - direktor                                      |
| 34 | Inles Ribnica                  | IHPG           | redne imenske             | 05.10.1999     | 08.10.1999              | proizvodnja stavbnega pohištva   | 1.218.010  | 609.005 rednih delnic na ime z nominalno 2.000 SIT  | 501,00                                      | 2.000                      | -                               |                                     | 609.005 rednih delnic            | Kolodvorska 22<br>1310 Ribnica         | Tel: 01 837 71 00                                       | Andrej Mate - predsednik uprave                                 |
| 35 | Intara Ljubljana               | INTR           | redne imenske             | 05.01.1995     | 05.01.1995              | borzno posredovanje  | 101.000  | 101.000 rednih delnic na ime z nominalno 1.000 SIT  | 3.401,80                                    | 1.000                      | -                               |                                     | 101.000 rednih delnic            | Železna 18<br>1000 Ljubljana           | Tel: 01 473 4444<br>Faks: 01 473 4480                   | Franc Žmavc - direktor<br>Ingrid Mizgur<br>Marko Mencin         |
| 36 | Integral Jesenice              | INJG           | redne imenske             | 10.09.1999     | 14.09.1999              | prevozi blaga in potnikov v cestnem prometu; servisne dejavnosti in popravila motornih vozil | 256.556  | 256.556 rednih delnic na ime z nominalno 1.000 SIT  | 480,00                                      | 1.000                      | -                               |                                     | 243.784 rednih delnic            | Maršala Tita 67<br>4270 Jesenice       | Tel: 04 583 33 50<br>Faks: 04 583 33 60                 | Izidor Jekovec - direktor                                       |
| 37 | Intertrade ITA Ljubljana       | INRG           | redne imenske             | 09.10.1997     | 20.10.1997              | zastopanje tujih firm s področja strojne opreme  | 695.310  | 69.531 rednih delnic na ime z nominalno 10.000 SIT  | 44.500,00                                   | 10.000                     | -                               |                                     | 69.531 rednih delnic             | Tomšičeva 3<br>1000 Ljubljana          | Tel: 01 425 1025<br>Faks: 01 425 3189                   | Andraž Prelesnik - direktor<br>Danijela Knapič                  |
| 38 | Intertrade ITS Ljubljana       | ITSG           | redne imenske             | 20.04.1998     | 24.04.1998              | informacijske in računalniške storitve   | 1.260.000  | 1.260.000 rednih delnic z nominalno 1.000 SIT   | 1.226,19                                    | 1.000                      | -                               |                                     | 1.260.000 rednih delnic          | Leskovškova 6<br>1000 Ljubljana        | Tel: 01 585 5800<br>Faks: 01 585 5900                   | Andrej Bergant - direktor<br>Gorazd Strobl                      |
| 39 | ŽITO INTES živilska industrija | IMTG           | redne imenske             | 06.03.2000     | 09.03.2000              | predelava žit in proizvodnja testenin  | 2.518.194  | 2.518.194 rednih delnic z nominalno 1.000 SIT   | 225,00                                      | 1.000                      | -                               |                                     | 2.518.194 rednih delnic          | Mejska cesta 19<br>2000 Maribor        | Tel: 02 251 50 61<br>Faks: 02 251 8636                  | Janez Klenovšek - direktor                                      |
| 40 | Jadran Sežana                  | JASG           | redne imenske             | 13.09.1996     | 23.09.1996              | zunanja trgovina z neživilskim blagom  | 226.334  | 226.334 rednih delnic na ime z nominalno 1.000 SIT  | 650,00                                      | 1.000                      | 45 SIT                          | 30.07.2002                          | 226.334 rednih delnic            | Partizanska 69<br>6210 Sežana          | Tel: 05 739 1200<br>Faks: 05 739 1450                   | Anton Zobec - direktor<br>Mirjam Mesar                          |
| 41 | Jata Emona                     | JAMR           | redne imenske             | 10.01.2002     | 15.01.2002              | proizvodnja, trgovina in storitve  | 3.197.534  | 3.197.534 rednih delnic na ime z nominalno 1.000 SIT  | 570,00                                      | 1.000                      | 40 SIT                          | 08.07.2002                          | 3.197.534 rednih delnic          | Agrokombinarska 84<br>1000 Ljubljana   | Tel: 01 528 1913<br>Faks: 01 528 1526                   | Stojan Hergouth - predsednik uprave                             |
| 42 | Javor Pivka                    | JPIG           | redne imenske             | 26.10.2000     | 13.11.2000              | proizvodnja furnirja, vezanega in slojastega lesa, vlaknenih in drugih plošč                 | 1.194.700  | 1.194.700 rednih delnic na ime z nominalno 1.000 SIT  | 500,00                                      | 1.000                      | -                               |                                     | 1.194.700 rednih delnic          | Kolodvorska 9a 6257<br>Pivka           | Tel: 05 7210 210<br>Faks: 05 7210 215                   | Peter Tomšič - predsednik uprave                                |
| 43 | Jelen Slovenske Konjice        | JESG           | redne imenske             | 24.11.1999     | 29.11.1999              | prodaja gostinskih storitev ter nočitvenih zmogljivosti                                      | 67.798   | 67.798 rednih delnic na ime z nominalno 1.000 SIT   | 922,50                                      | 1.000                      | -                               |                                     | 50.849 rednih delnic             | Mestni trg 2<br>3210 Slovenske Konjice | Tel: 03 758 14 00<br>Faks: 03 759 0942                  | Barbara Vreščič Klančnik<br>predsednica uprave                  |
| 44 | Juteks Žalec                   | JTKG           | redne imenske             | 29.10.1999     | 02.11.1999              | proizvodnja talnih oblog na različnih podlagah   | 641.432  | 641.432 rednih delnic na ime z nominalno 1.000 SIT  | 1.670,00                                    | 1.000                      | 350 SIT                         | 15.04.2003                          | 641.432 rednih delnic            | Ložnica 53a<br>3310 Žalec              | Tel: 03 712 07 00<br>Faks: 03 712 07 55                 | Milivoj Dolar - direktor  |
| 45 | KD Group                       | SKDR           | redne imenske             | 12.12.2000     | 21.12.2000              | upravljanje holding družb  | 198.352  | 186.436 rednih imenskih delnic po 2.000 SIT   | 10.000,00                                   | 2.000                      | -                               |                                     | 186.436 rednih imenskih delnic   | Celovška 206<br>1000 Ljubljana         | Tel: 01 583 07 00<br>Faks: 01 518 32 24<br>01 518 41 00 | Matjaž Gantar - predsednik uprave<br>Moja Ribič                 |
| 46 | KD holding                     | KDHR           | redne imenske             | 31.01.2001     | 05.02.2001              | upravljanje holding družb  | 9.531.056  | 924.969 rednih delnic na ime z nominalno 8.000 SIT in 266.413 prednostnih participativnih imenskih delnic z nominalno 8.000 SIT | 6.560,43                                    | 8.000                      | -                               |                                     | 924.969 rednih delnic            | Celovška 206,<br>1000 Ljubljana        | Tel: 01 583 07 00<br>Faks: 01 518 41 00                 | Matjaž Gantar - direktor  |
| 47 | KD holding                     | KDHP           | prednostne participativne | 12.07.2001     | 18.07.2001              | upravljanje holding družb  | 9.531.056  | 924.969 rednih delnic na ime z nominalno 8.000 SIT in 266.413 prednostnih participativnih imenskih delnic z nominalno 8.000 SIT | 5.810,47                                    | 8.000                      | -                               |                                     | 266.413 prednostnih delnic       | Celovška 206,<br>1000 Ljubljana        | Tel: 01 583 07 00<br>Faks: 01 518 41 00                 | Matjaž Gantar - direktor  |
| 48 | Kema Puconci                   | KEPG           | redne imenske             | 14.12.1998     | 17.12.1998              | proizvodnja specialnih gradbenih materialov in kremenčevih granulotov                        | 217.346  | 217.346 rednih delnic na ime z nominalno 1.000 SIT  | 3.500,00                                    | 1.000                      | 110 SIT                         | 29.08.2002                          | 217.346 rednih delnic            | Puconci 109<br>9201 Puconci            | Tel: 02 54 59 500<br>Faks: 02 5459 510                  | Branko Drvarič - direktor<br>Franc Franko                       |
| 49 | Klasje Celje                   | KLKG           | redne imenske             | 29.06.1999     | 02.07.1999              | proizvodnja kruha, peciva in slaščic   | 835.600  | 835.600 rednih delnic na ime z nominalno 1.000 SIT  | 665,00                                      | 1.000                      | -                               |                                     | 835.600 rednih delnic            | Resljeva 16<br>3000 Celje              | Tel: 03 426 1510<br>Faks: 03 426 1511                   | Matjaž Pavčič - direktor<br>Boris Preskar<br>Angelca Stojanovič |
| 50 | Kompas hoteli Kranjska gora    | KHKG           | redne imenske             | 24.05.1996     | 31.05.1996              | dejavnost hotelov z restavracijo   | 1.627.000  | 162.700 rednih delnic na ime z nominalno 10.000 SIT   | 3.000,00                                    | 10.000                     | -                               |                                     | 162.700 rednih delnic            | Borovška 100<br>4280 Kranjska Gora     | Tel: 04 588 1661<br>Faks: 04 588 1176                   | Tina Habjanič - direktorica<br>Radmila Jakac                    |

**F2) DELNICE - PROSTI TRG**

|    | Izdajatelj                      | Trgovalna koda | Vrsta delnic  | Datum sprejema | Datum začetka trgovanja | Dejavnost  | V sodni register vpisani in vplačani osnovni kapital (v 000 SIT) | Sestava kapitala                                    | Enotni tečaj prvega trgovalnega dne (v SIT) | Nom. vred. delnice (v SIT) | Dividenda za leto 2001 oz. 2002 | Datum brez upravičenja do dividende | Št. delnic na organiziranem trgu | Naslov izdajatelja                            | Telefon Faks                            | Direktor družbe Kontaktne osebe              |
|----|---------------------------------|----------------|---------------|----------------|-------------------------|--|--|---|---|----------------------------|---------------------------------|-------------------------------------|----------------------------------|---|---|--|
| 51 | Košaki TMI Maribor              | TKMG           | redne imenske | 07.10.1999     | 11.10.1999              | predelava mesa in proizvodnja mesnih izdelkov  | 432.360  | 43.236 rednih delnic na ime z nominalo 10.000 SIT   | 4.000,00                                    | 10.000                     | -                               |                                     | 43.236 rednih delnic             | Oreško nabrežje 1<br>2000 Maribor             | Tel: 02 23 52 200<br>Faks: 02 23 52 251 | Franc Šuman - direktor                       |
| 52 | Krona holding                   | KRHR           | redne imenske | 06.05.2002     | 09.05.2002              | dejavnost holdingov  | 1.287.121  | 1.287.121 rednih delnic z nominalo 1000 SIT         | 370,00                                      | 1.000                      | -                               |                                     | 1.287.121 rednih delnic          | Štefanova 13 a<br>1000 Ljubljana              | Tel: 01 24 14 174<br>Fax: 01 24 14 168  | Igor Maroša - direktor                       |
| 53 | Lesnina                         | MILG           | redne imenske | 16.01.2002     | 25.01.2002              | trgovina s pohištvo  | 2.906.810  | 76.495 rednih delnic na ime z nominalo 38.000 SIT   | 60.000,00                                   | 38.000                     | -                               |                                     | 76.495 rednih delnic             | Cesta na Bokalce 40<br>Ljubljana              | Tel: 01 241 21 02<br>Fax: 01 241 22 64  | Bojan Papič - direktor                       |
| 54 | Lesnina emmi Slovenska Bistrica | LSBG           | redne imenske | 24.04.1996     | 08.05.1996              | predelava aluminija in lesa  | 714.827  | 714.827 rednih delnic na ime z nominalo 1.000 SIT   | 287,14                                      | 1.000                      | 28 SIT                          | 27.05.2002                          | 684.037 rednih delnic            | Kolodvorska 37a<br>2310 Slovenska Bistrica    | Tel: 02 805 05 00<br>Faks: 02 805 02 30 | Roman Stegne - direktor<br>Drago Selinšek    |
| 55 | Lip Bled                        | LLBG           | redne imenske | 07.01.2000     | 12.01.2000              | predelava lesa in izvedba končnih lesnih izdelkov  | 2.155.899  | 2.155.899 rednih delnic na ime z nominalo 1.000 SIT | 705,00                                      | 1.000                      | -                               |                                     | 2.155.899 rednih delnic          | Ljubljanska 32<br>4260 Bled                   | Tel: 04 579 5000                        | Alojz Burja - predsednik uprave              |
| 56 | Liv Postojna                    | LIVG           | redne imenske | 12.11.1999     | 16.11.1999              | proizvodnja sesalnikov za prah, plastičnih cevi in armatur, transportnih koles, hidravličnih dvigal in mešalnikov za beton | 1.616.000  | 161.600 rednih delnic na ime z nominalo 10.000 SIT  | 8.500,00                                    | 10.000                     | -                               |                                     | 161.600 rednih delnic            | Industrijska cesta 2<br>6230 Postojna         | Tel: 05 728 3700<br>Faks: 05 728 3719   | Bojan Dolar - direktor<br>Aleksandra Černjač |
| 57 | Liz inženiring Ljubljana        | LIZG           | redne imenske | 08.03.1999     | 11.03.1999              | izvajanje svetovalnega inženiringa pri gradnji objektov  | 235.846  | 235.846 rednih delnic na ime z nominalo 1.000 SIT   | 650,00                                      | 1.000                      | -                               |                                     | 188.677 rednih delnic            | Vurnikova 2<br>1000 Ljubljana                 | Tel: 01 432 42 47<br>Faks: 01 231 92 45 | Janez Štular - direktor<br>Olga Urbanc       |
| 58 | MAKSIMA HOLDING                 | MAHR           | redne imenske | 28.04.2003     | 06.05.2003              | dejavnost holdingov  | 6.399.850  | 6.399.850 rednih delnic na ime z nominalo 1.000 SIT | 582,54                                      | 1.000                      | -                               |                                     | 6.399.850 rednih delnic          | Trg republike 3<br>1000 Ljubljana             | Tel: 01 20 04 724                       | Milan Marinič - direktor družbe              |
| 59 | Marina Portorož                 | MAPG           | redne imenske | 11.09.1996     | 19.09.1996              | navtične in gostinske storitve   | 627.864  | 313.932 rednih delnic na ime z nominalo 2.000 SIT   | 6.319,65                                    | 2.000                      | 452 SIT                         | 21.06.2002                          | 313.932 rednih delnic            | Cesta solinarjev 8<br>6320 Portorož           | Tel: 05 676 1200<br>Faks: 05 676 1510   | Enes Lojo - direktor<br>Irena Kastelic       |
| 60 | Medaljon Maribor                | MEDR           | redne imenske | 08.10.1999     | 12.10.1999              | upravljanje holding družb, poslovanje z lastnimi nepremičninami ter dajanje lastnih nepremičnin v najem                    | 1.734.000  | 1.734.000 rednih delnic na ime z nominalo 1.000 SIT | 733,39                                      | 1.000                      | 80 SIT                          | 11.07.2002                          | 1.734.000 rednih delnic          | Strossmayerjeva ulica 30<br>Maribor           | Tel: 02 229 48 00                       | Dita Kastelic - direktorica                  |
| 61 | Medvešek Pušnik Ljubljana       | MPLR           | redne imenske | 01.12.1997     | 12.12.1997              | upravljanje s finančnim premoženjem strank, trgovanje in posredovanje  | 160.000  | 80.000 rednih delnic na ime z nominalo 2.000 SIT    | 3.000,00                                    | 2.000                      | 3.000 SIT                       | 28.05.2002                          | 80.000 rednih delnic             | Ulica Gradnikove brigade 11<br>1000 Ljubljana | Tel: 01 541 4078<br>Faks: 01 721 7107   | Bogdan Pušnik - generalni direktor           |
| 62 | Melamin Kočevje                 | MKOG           | redne imenske | 13.09.1996     | 23.09.1996              | lesna, kemična in obutvena industrija ter trgovina   | 466.489  | 466.489 rednih delnic na ime z nominalo 1.000 SIT   | 1.100,00                                    | 1.000                      | -                               |                                     | 466.489 rednih delnic            | Tomšičeva 9<br>1330 Kočevje                   | Tel: 01 8959 300<br>Faks: 01 895 0334   | Srečko Štefanič - direktor<br>Tomo Jarni     |
| 63 | Mesna industrija primorske      | MIPG           | redne imenske | 13.06.2000     | 19.06.2000              | predelava mesa ter trgovina na debelo in drobno z živilskimi proizvodi   | 1.478.742  | 1.478.742 rednih delnic na ime z nominalo 1.000 SIT | 890,00                                      | 1.000                      | -                               |                                     | 1.478.742 rednih delnic          | Panovška 1<br>5000 Nova Gorica                | Tel: 05 330 41 00<br>Faks: 05 3027668   | Srečko Tratnik - generalni direktor          |
| 64 | Mitol Sežana                    | MISG           | redne imenske | 05.05.1997     | 15.05.1997              | proizvodnja in prodaja lepil in sintetičnih smol   | 770.509  | 770.509 rednih delnic na ime z nominalo 1.000 SIT   | 2.321,81                                    | 1.000                      | 104 SIT                         | 02.06.2003                          | 770.509 rednih delnic            | Partizanska 78<br>6210 Sežana                 | Tel: 05 731 23 00<br>Faks: 05 731 23 91 | Marjan Mateta - direktor<br>Katja Žvab       |
| 65 | Mladinska knjiga tiskarna       | MKTG           | redne imenske | 07.10.1999     | 11.10.1999              | tiskarstvo in z njim povezane storitve, založništvo in trgovina  | 1.039.540  | 103.954 rednih delnic na ime z nominalo 10.000 SIT  | 3.210,00                                    | 10.000                     | -                               |                                     | 103.954 rednih delnic            | Dunajska 123<br>1000 Ljubljana                | Tel: 01 534 16 75                       | Franc Predan - direktor                      |
| 66 | Modra linija holding            | MLHR           | redne imenske | 15.11.2002     | 20.11.2002              | finančno posredništvo  | 1.883.303  | 1.883.303 rednih delnic na ime z nominalo 1.000 SIT | 421,11                                      | 1.000                      | -                               |                                     | 1.882.991 rednih delnic          | Pristaniška ulica 12<br>6000 Koper            | Tel: 05 66 33 150<br>Faks: 05 66 33 120 | Žarko Ždralič - direktor                     |
| 67 | Murales Ljutomer                | MULG           | redne imenske | 20.02.2001     | 02.03.2001              | proizvodnja lesenega pohištva  | 322.045  | 322.045 rednih delnic na ime z nominalo 1.000 SIT   | 3.450,00                                    | 1.000                      | -                               |                                     | 322.045 rednih delnic            | Kolodvorska 3<br>9240 Ljutomer                | Tel: 02 584 13 01                       | Stanislav Skalič - direktor                  |

**F2) DELNICE - PROSTI TRG**

|    | Izdajatelj                            | Trgovalna koda | Vrsta delnic  | Datum sprejema | Datum začetka trgovanja | Dejavnost   | V sodni register vpisani in vplačani osnovni kapital (v 000 SIT) | Sestava kapitala                                    | Enotni tečaj prvega trgovalnega dne (v SIT) | Nom. vred. delnice (v SIT) | Dividenda za leto 2001 oz. 2002 | Datum brez upravičenja do dividende | Št. delnic na organiziranem trgu | Naslov izdajatelja                    | Telefon Faks                            | Direktor družbe Kontaktne osebe   |
|----|---------------------------------------|----------------|---------------|----------------|-------------------------|---|--|---|---|----------------------------|---------------------------------|-------------------------------------|----------------------------------|---------------------------------------|---|---|
| 68 | Nama Ljubljana                        | NALR           | redne imenske | 16.12.1999     | 20.12.1999              | trgovina na drobno in oddajanje poslovnih prostorov   | 2.861.310  | 2.861.310 rednih delnic na ime z nominalo 1.000 SIT | 1.900,00                                    | 1.000                      | 50 SIT                          | 28.08.2002                          | 2.861.310 rednih delnic          | Tomšičeva 1<br>1000 Ljubljana         | Tel: 01 425 8300<br>Faks: 01 253 4642   | Tevž Tavčar - generalni direktor  |
| 69 | Niko Železniki                        | NKPG           | redne imenske | 14.09.1999     | 17.09.1999              | izdelava pisarniškega pribora, industrijskih sponk, elektromagnetov ter drugih kovinskih mehanizmov | 358.750  | 35.875 rednih delnic na ime z nominalo 10.000 SIT   | 20.000,00                                   | 10.000                     | 850 SIT                         | 30.07.2002                          | 35.875 rednih delnic             | Otoki 16<br>4228 Železniki            | Tel: 04 511 7700                        | Valentina Nastran - direktor  |
| 70 | Oljatica Kranj                        | MOKG           | redne imenske | 22.01.1999     | 27.01.1999              | proizvodnja rastlinskih olj in masti ter drugih kemičnih izdelkov                                   | 704.040  | 70.404 rednih delnic na ime z nominalo 10.000 SIT   | 25.000,00                                   | 10.000                     | -                               |                                     | 70.404 rednih delnic             | Britof 27<br>4000 Kranj               | Tel: 04 281 2200<br>Faks: 04 204 1365   | Božo Dolenc - direktor<br>Mojca Burgar - vodja FRS                                |
| 71 | Pinus TKI Rače                        | PIRG           | redne imenske | 05.06.1996     | 13.06.1996              | proizvodnja in prodaja fitofarmaceutskih izdelkov   | 1.333.830  | 133.383 rednih delnic na ime z nominalo 10.000 SIT  | 9.166,67                                    | 10.000                     | 400 SIT                         | 24.06.2002                          | 133.383 rednih delnic            | Grajski trg 21<br>2327 Rače           | Tel: 02 609 0211<br>Faks: 02 609 04 10  | Žarko Rostohar - predsednik uprave<br>Milena Nedelko                              |
| 72 | Plama-pur Podgrad                     | POPG           | redne imenske | 01.12.1999     | 06.12.1999              | proizvodnja in predelava poliuretanskih pen   | 686.798  | 686.798 rednih delnic na ime z nominalo 1.000 SIT   | 2.806,20                                    | 1.000                      | 50 SIT                          | 26.04.2002                          | 686.798 rednih delnic            | Podgrad 17<br>6244 Podgrad            | Tel: 05 71 49 100<br>Faks: 05 71 49 299 | Radoš Gregorič - predsednik uprave  |
| 73 | Pom-invest                            | POIR           | redne imenske | 16.10.2001     | 19.10.2001              | dejavnost holdingov   | 2.240.666  | 2.241.983 rednih delnic na ime z nominalo 1.000 SIT | 500,00                                      | 1.000                      | -                               |                                     | 2.241.983                        | Slovenska 41, 9000<br>Murska Sobota   | Tel: 02 635 18 00<br>Faks: 02 532 18 98 | Ivan Vizjak - direktor<br>Slavko Rogan - pomožnik direktorja za naložbe in razvoj |
| 74 | Rekreacijsko turistični center Kravec | RKRG           | redne imenske | 07.10.1997     | 17.10.1997              | prevoz potnikov, blaga in različnih tovorov z žičnicami   | 411.468  | 205.734 rednih delnic na ime z nominalo 2.000 SIT   | 4.300,00                                    | 2.000                      | -                               |                                     | 205.734 rednih delnic na ime     | Grad 76<br>4207 Cerklje na Gorenjskem | Tel: 04 252 59 30<br>Faks: 04 252 59 31 | Jasto Marčon - direktor<br>Marta Bergant  |
| 75 | Saturnus avtooprema Ljubljana         | SAAG           | redne imenske | 03.04.1997     | 14.04.1997              | proizvodnja svetlobne opreme za motorna in druga vozila   | 1.294.244  | 647.122 rednih imenskih delnic z nominalo 2.000 SIT | 1.001,00                                    | 2.000                      | -                               |                                     | 483.061 rednih imenskih delnic   | Letališka 17<br>1000 Ljubljana        | Tel: 01 520 33 33<br>Faks: 01 524 4866  | Andrej Lazar - predsednik uprave<br>Vida Strle                                    |
| 76 | Saturnus Embalaža Ljubljana           | SELR           | redne imenske | 21.10.1997     | 03.11.1997              | proizvodnja embalaže iz lahkih kovin za prehrambeno in kemično industrijo                           | 672.512  | 84.064 rednih imenskih delnic z nominalo 8.000 SIT  | 8.000,00                                    | 8.000                      | -                               |                                     | 84.064 rednih imenskih delnic    | Agrokombinatska 61<br>1000 Ljubljana  | Tel: 01 520 53 00<br>Faks: 01 520 5356  | Zvone Žepič - generalni direktor<br>Zlata Hribar - vodja računovodske službe      |
| 77 | Savinja Mozirje                       | MSMG           | redne imenske | 17.09.1999     | 21.09.1999              | trgovina na drobno in debelo z živilskimi in neživilskimi proizvodi                                 | 105.780  | 105.780 rednih imenskih delnic z nominalo 1.000 SIT | 1.576,50                                    | 1.000                      | -                               |                                     | 105.780 rednih imenskih delnic   | Na trgu 14<br>3330 Mozirje            | Tel: 03 583 3488                        | Gregor Verbuč - direktor  |
| 78 | Sijaj Hrastnik                        | SIHG           | redne imenske | 04.10.1999     | 07.10.1999              | proizvodnja dekorativne razsvetljave in dekorativnih kovinskih izdelkov                             | 268.800  | 26.880 rednih imenskih delnic z nominalo 10.000 SIT | 2.500,00                                    | 10.000                     | -                               |                                     | 26.880 rednih imenskih delnic    | Pot Vitka Pavliča 9<br>1430 Hrastnik  | Tel: 03 564 4108                        | Matjaž Vallant - direktor   |
| 79 | SlovenijaLes Ljubljana                | SLLG           | redne imenske | 24.04.1996     | 08.05.1996              | posredovanje blaga in storitev v mednarodni trgovini, maloprodaja in veleprodaja                    | 2.736.040  | 273.604 rednih imenskih delnic po 10.000 SIT        | 2.442,95                                    | 10.000                     | 200 SIT                         | 12.07.2002                          | 273.604 rednih imenskih delnic   | Dunajska cesta 22<br>1000 Ljubljana   | Tel: 01 232 2469<br>Faks: 01 431 4145   | Alojz Sajovec - direktor<br>Djordja Kobal   |
| 80 | Svila Maribor                         | SVMG           | redne imenske | 08.01.1997     | 17.01.1997              | tkanje preje tipa svile   | 1.263.478  | 1.263.478 navadnih delnic na ime z nominalo 1.000   | 300,00                                      | 1.000                      | -                               |                                     | 1.263.478 rednih delnic na ime   | Ob Dravi 6<br>2000 Maribor            | Tel: 02 480 5000<br>Faks: 02 471 3074   | Lijana Kocbek - predsednica uprave<br>Slavica Klemenčič - vodja FRS               |
| 81 | Svilanit Kamnik                       | SKAG           | redne imenske | 03.04.1997     | 14.04.1997              | proizvodnja bombažnih in svilenih tkanin  | 820.814  | 410.407 rednih imenskih delnic z nominalo 2.000 SIT | 515,00                                      | 2.000                      | -                               |                                     | 408.487 rednih imenskih delnic   | Kovinarska 4<br>1240 Kamnik           | Tel: 01 831 1711<br>Faks: 01 831 1603   | Bogomil Wiegeler - direktor<br>Barbara Rems<br>Alenka Čas                         |



**F2) DELNICE - PROSTI TRG**

|    | Izdajatelj                         | Trgovalna koda | Vrsta delnic  | Datum sprejema | Datum začetka trgovanja | Dejavnost  | V sodni register vpisani in vplačani osnovni kapital (v 000 SIT) | Sestava kapitala  | Enotni tečaj prvega trgovalnega dne (v SIT) | Nom. vred. delnice (v SIT) | Dividenda za leto 2001 oz. 2002 | Datum brez upravičenja do dividende | Št. delnic na organiziranem trgu | Naslov izdajatelja                             | Telefon Faks  | Direktor družbe Kontaktne osebe                                |
|----|------------------------------------|----------------|---------------|----------------|-------------------------|--|--|---|---|----------------------------|---------------------------------|-------------------------------------|----------------------------------|--|---|--|
| 82 | Tekstina Ajdovščina                | TEAG           | redne imenske | 31.01.1997     | 12.02.1997              | proizvodnja preje, tkanje in oplemenitenje tekstilij ter izdelava konfekcije | 1.503.057  | 1.503.057 rednih imenskih delnic po 1.000 SIT   | 300,00                                      | 1.000                      | -                               |                                     | 1.127.293 rednih delnic          | Tovarniška 15<br>5270 Ajdovščina               | Tel: 05 369 2000<br>Faks: 05 369 2203                                 | Vasja Mihelj - direktor<br>Ivica Koren - vodja<br>fin.odelka   |
| 83 | Toplice Dobrna                     | ZDDG           | redne imenske | 30.06.1999     | 05.07.1999              | medicinska dejavnost ter turistične, hotelske in gostinske usluge            | 692.542  | 692.542 rednih imenskih delnic po 1.000 SIT   | 550,00                                      | 1.000                      | -                               |                                     | 682.010 rednih delnic            | Dobrna 51<br>3204 Dobrna                       | Tel: 03 780 8000<br>Faks: 03 577 8330                                 | Danijel Brcko - direktor<br>Duško Presekar<br>Erik Heiligstein |
| 84 | Tosama Domžale                     | TODG           | redne imenske | 05.09.1996     | 13.09.1996              | proizvodnja preje, tekstilij, higienskih in toaletnih potrebščin             | 2.956.700  | 295.670 rednih delnic z nominalno 10.000 SIT  | 3.896,43                                    | 10.000                     | -                               |                                     | 295.670 rednih imenskih delnic   | Vir, Šaranovičeva 35<br>1230 Domžale           | Tel: 01 721 4611<br>Faks: 01 721 4660                                 | Janko Velkavrh - generalni direktor<br>Marjan Mlakar           |
| 85 | Tovarna sladkorja Ormož            | TSOR           | redne imenske | 04.04.1996     | 12.04.1996              | proizvodnja sladkorja in storitve za rastlinsko pridelavo                    | 4.971.630  | 497.163 rednih imenskih delnic po 10.000 SIT  | 12.000,00                                   | 10.000                     | 258 SIT                         | 01.07.2002                          | 497.163 rednih imenskih delnic   | Opekarniška cesta 4<br>2270 Ormož              | Tel: 02 741 0300<br>Faks: 02 740 1291                                 | Jurij Dogša - generalni direktor<br>Branka Sok                 |
| 86 | Triglav, finančna družba           | TFDR           | redne imenske |                | 04.03.2003              | dejavnost holdingov  | 6.356.989  | 6.356.989 rednih imenskih delnic po 1.000 SIT   | 662,04                                      | 1.000                      | -                               |                                     | 6.356.989 rednih imenskih delnic | Slovenska 54<br>1000 Ljubljana                 | Tel: 01 300 73 00<br>Faks: 01 300 73 50                               | Peter Velkavrh<br>Mira Kaporčič Veljič<br>uprava               |
| 87 | Tub swaty Maribor                  | TUBG           | redne imenske | 12.11.1997     | 30.12.1997              | proizvodnja in prodaja umetnih brusov  | 1.155.760  | 288.940 navadnih delnic z nominalno 4.000 SIT   | 2.500,00                                    | 4.000                      | 600 SIT                         | 06.05.2003                          | 288.940 rednih imenskih delnic   | Titova cesta 60<br>2000 Maribor                | Tel: 01 519 33 16<br>02 331 43 61<br>Faks: 02 332 5305<br>02 335 1614 | Branko Bezjak - direktor<br>Danica Rihtarič                    |
| 88 | Tus ko-si Slovenj Gradec           | TUKG           | redne imenske | 06.03.2000     | 09.03.2000              | proizvodnja netkanih materialov  | 215.307  | 215.307 navadnih delnic z nominalno 1.000 SIT   | 1.700,00                                    | 1.000                      | -                               |                                     | 215.307 rednih imenskih delnic   | Pod gradom 2/a<br>2380 Slovenj Gradec          | Tel: 02 884 5472<br>Faks: 02 884 3795                                 | Marjan Jurjec - direktor                                       |
| 89 | Unitas Ljubljana                   | USLG           | redne imenske | 20.11.1998     | 26.11.1998              | proizvodnja sanitarnih, vodovodnih in plinskih armatur                       | 173.377  | 173.377 navadnih delnic z nominalno 1.000 SIT   | 1.000,00                                    | 1.000                      | -                               |                                     | 145.115 rednih imenskih delnic   | Celovška 224<br>1000 Ljubljana                 | Tel: 01 519 8141<br>Faks: 01 507 2654                                 | Izidor Bajec - predsednik<br>uprave<br>Marja Kelenc            |
| 90 | Unit-as nepremičnine Ljubljana     | USAR           | redne imenske | 14.02.2003     | 20.02.2003              | trgovanje z lastnimi nepremičninami  | 173.377  | 173.377 navadnih delnic z nominalno 1.000 SIT   |   | 1.000                      | -                               |                                     | 173.377 rednih imenskih delnic   | Celovška 224<br>1000 Ljubljana                 | Tel: 01 500 72 00<br>Faks: 01 507 26 54                               | Franc Gazvoda - direktor                                       |
| 91 | Upimo group Ljubljana              | UPGR           | redne imenske | 30.06.1997     | 09.07.1997              | svetovalne storitve pri prodaji in marketingu in finančni inženiring         | 215.000  | 215.000 navadnih delnic z nominalno vrednostjo 1.000 SIT  | 1.001,00                                    | 1.000                      | -                               |                                     | 215.000 rednih delnic            | Kongresni trg 13<br>1000 Ljubljana             | Tel: 01 426 4292<br>Faks: 01 251 4388                                 | Bernarda Tomac - direktorica<br>Dragan Todorovič               |
| 92 | Velana tovarna zaves Ljubljana     | VLJG           | redne imenske | 18.12.2002     | 23.12.2002              | proizvodnja tekstilnih izdelkov, razen oblačil                               | 1.409.645  | 1.409.645 navadnih delnic na ime z nominalno vrednostjo 1.000 SIT   | 331,00                                      | 1.000                      | -                               |                                     | 1.409.645 rednih imenskih delnic | Šmartinska 52<br>1000 Ljubljana                | Tel: 01 540 44 93<br>Faks: 01 540 44 90                               | Andrej Lasič - direktor  |
| 93 | Vizija holding, finančna družba    | VIHR           | redne imenske | 13.03.2003     | 17.03.2003              | dejavnost holdingov  | 2.282.426  | 2.282.426 rednih imenskih delnic z nominalno 1.000 SIT  | 650,00                                      | 1.000                      | -                               |                                     | 2.277.503 rednih imenskih delnic | Dunajska cesta 156<br>1000 Ljubljana           | Tel: 01 568 82 25<br>Faks: 01 568 81 41                               | Dani Južna - direktor  |
| 94 | Zasavski računski center Trbovlje  | ZRCG           | redne imenske | 22.12.1999     | 27.12.1999              | svetovalni inženiring, računalniške obdelave, prodaja programskih produktov  | 70.700   | 70.700 navadnih delnic na ime z nominalno vrednostjo 1.000 SIT  | 488,00                                      | 1.000                      | -                               |                                     | 43.466 rednih imenskih delnic    | Cesta Oktobrske revolucije 14<br>1420 Trbovlje | Tel: 03 562 6121<br>Faks: 03 562 6221                                 | Peter Čede - direktor  |
| 95 | Zdravilišče Rogaška                | RGS            | redne imenske | 04.02.1999     | 11.02.1999              | upravljanje holding družb  | 1.021.898  | 961.898 navadnih delnic na ime z nominalno 1.000 SIT in 30.000 prednostnih delnic na ime z nominalno vrednostjo 2.000 SIT | 404,12                                      | 1.000                      | -                               |                                     | 898.110 rednih imenskih delnic   | Zdraviliški trg 14<br>3250 Rogaška Slatina     | Tel: 03 81 82 640<br>Faks: 03 81 82 649                               | Iztok Lipovšek - predsednik<br>uprave<br>Dragica Herček        |
| 96 | Zdravilišče Rogaška                | RGP            | prednostne    | 04.02.1999     | 11.02.1999              | upravljanje holding družb  | 1.021.898  | 961.898 navadnih delnic na ime z nominalno 1.000 SIT in 30.000 prednostnih delnic na ime z nominalno vrednostjo 2.000 SIT | 1.490,00                                    | 2.000                      | -                               |                                     | 27.850 prednostnih delnic        | Zdraviliški trg 14<br>3250 Rogaška Slatina     | Tel: 03 81 82 640<br>Faks: 03 81 82 649                               | Iztok Lipovšek - predsednik<br>uprave<br>Dragica Herček        |
| 97 | Železarna Ravne - Monter Dravograd | ZMDG           | redne imenske | 17.09.1999     | 21.09.1999              | upravljanje naložb v hčerinskih družbah                                      | 359.761  | 359.761 rednih delnic z nominalno 1.000 SIT   | 1.210,18                                    | 1.000                      | 50 SIT                          | 08.07.2002                          | 359.761 rednih delnic            | Otiški vrh 177<br>2373 Šentjanž pri Dravogradu | Tel: 02 878 5010  | Bogdan Kadiš - direktor  |

**F3) OBVEZNICE - BORZNA KOTACIJA**

| Izdajatelj               | Trgovna koda | Datum sprejema | Datum začetka trgovanja | Dejavnost | V sodni register vpisani in vplačani osn.kapital (v 000 SIT) | Zavarovanje terjatev                             | Namen izdaje obveznice  | Nom. vred. izdaje na borzi | Apoenska sestava                         | Število izdanih obveznic po apoenih | Št. izdan. vred. papirjev | Letna obr. mera | Začetek obrest. in rok zapadlosti  | Način odplačevanja  | Datum izplač. kuponov | Naslov izdajatelja                    | Telefon Faks                            | Direktor Kontaktna oseba                                       |
|--------------------------|--------------|----------------|-------------------------|-----------|--|--|---|----------------------------|--|-------------------------------------|---------------------------|-----------------|------------------------------------|---|-----------------------|---------------------------------------|---|--|
| 1 Abanka Vip Ljubljana   | AB03         | 25.05.1999     | 14.06.1999              | banka     | 3.162.362  | izdajatelj jamči z vsem svojim premoženjem       | povečanje jamstvenega kapitala in uresničevanje dolgoročnih poslovnih smernic banke         | 7 mio EUR                  | 100 EUR                                  | 70.000                              | 70.000                    | 5%              | 1.11.1998<br>1.11.2005<br>7 let    | obresti polletno, glavnica ob zapadlosti                            | 1.5.1.11.             | Slovenska c. 58<br>1517 Ljubljana     | Tel: 01 471 82 19<br>Faks: 01 23 02 430 | Aljoša Tomaž - generalni direktor<br>Marjia Pogačar            |
| 2 Abanka Vip Ljubljana   | AB04         | 14.12.2000     | 27.12.2000              | banka     | 3.162.362  | izdajatelj jamči z vsem svojim premoženjem       | povečanje jamstvenega kapitala banke  | 10 mio EUR                 | 100 EUR                                  | 100.000                             | 100.000                   | 6,25%           | 1.6.2000<br>1.6.2007<br>6,5 let    | obresti polletno, glavnica ob zapadlosti                            | 1.12.1.6.             | Slovenska c. 58<br>1517 Ljubljana     | Tel: 01 471 82 19<br>Faks: 01 23 02 430 | Aljoša Tomaž - generalni direktor<br>Marjia Pogačar            |
| 3 Abanka Vip Ljubljana   | AB05         | 17.09.2001     | 26.09.2001              | banka     | 3.162.362  | izdajatelj jamči z vsem svojim premoženjem       | povečanje jamstvenega kapitala banke  | 10 mio EUR                 | 100 EUR                                  | 100.000                             | 100.000                   | 6,00%           | 15.4.2001<br>15.4.2006<br>5 let    | obresti polletno, glavnica ob zapadlosti                            | 15.4.15.10.           | Slovenska c. 58<br>1517 Ljubljana     | Tel: 01 471 82 19<br>Faks: 01 23 02 430 | Aljoša Tomaž - generalni direktor<br>Marjia Pogačar            |
| 4 Abanka Vip Ljubljana   | AB06         | 14.11.2002     | 25.11.2002              | banka     | 3.162.362  | izdajatelj jamči z vsem svojim premoženjem       | povečanje jamstvenega kapitala banke  | 13,5 mio EUR               | 100 EUR                                  | 135.000                             | 135.000                   | 5,9%            | 15.5.2002<br>15.5.2009<br>7 let    | obresti polletno, glavnica ob zapadlosti                            | 15.5.15.11.           | Slovenska c. 58<br>1517 Ljubljana     | Tel: 01 471 82 19<br>Faks: 01 23 02 430 | Aljoša Tomaž - generalni direktor<br>Marjia Pogačar            |
| 5 Banka Celje            | BCE3         | 22.02.2000     | 06.03.2000              | banka     | 3.376.984  | jamči banka neomejeno z vsem svojim premoženjem  | povečanje dolgoročnih sredstev za plasiranje v dolgoročne naložbe bank                      | 10 mio EUR                 | 100 EUR                                  | 100.000                             | 100.000                   | 6%              | 1.9.1999<br>1.3.2005<br>5,5 let    | obresti polletno, glavnica ob zapadlosti                            | 1.3.1.9.              | Vodnikova 2<br>3000 Celje             | Tel: 03 54 31 108<br>Faks: 03 54 83 505 | Niko Kač - predsednik uprave<br>Bertold Hartman<br>Irma Lukman |
| 6 Banka Celje            | BCE4         | 25.01.2001     | 09.02.2001              | banka     | 3.376.984  | jamči banka neomejeno z vsem svojim premoženjem  | obveznice so bile izdane v zaprti izdaji  | 10 mio EUR                 | 100 EUR                                  | 100.000                             | 100.000                   | 6%              | 15.4.2000<br>15.4.2006<br>6 let    | obresti in glavnica polletno, 2 letni morator na izplačilo glavnice | 15.4.15.10.           | Vodnikova 2<br>3000 Celje             | Tel: 03 54 31 108<br>Faks: 03 54 83 505 | Niko Kač - predsednik uprave<br>Bertold Hartman<br>Irma Lukman |
| 7 Banka Celje            | BCE5         | 14.12.2001     | 19.12.2001              | banka     | 3.376.984  | jamči banka neomejeno z vsem svojim premoženjem  | obveznice so bile izdane v zaprti izdaji  | 10 mio EUR                 | 100 EUR                                  | 100.000                             | 100.000                   | 6%              | 15.03.2001<br>15.03.2007<br>6 let  | obresti polletno, glavnica ob zapadlosti                            | 15.9.15.3.            | Vodnikova 2<br>3000 Celje             | Tel: 03 54 31 108<br>Faks: 03 54 83 505 | Niko Kač - predsednik uprave<br>Bertold Hartman<br>Irma Lukman |
| 8 Banka Celje            | BCE6A        | 20.09.2002     | 30.09.2002              | banka     | 3.376.984  | jamči banka neomejeno z vsem svojim premoženjem  | obveznice so bile izdane v zaprti izdaji  | 10 mio EUR                 | 100 EUR                                  | 100.000                             | 100.000                   | 5,6%            | 15.02.2002<br>15.02.2008<br>6 let  | obresti letno, glavnica ob zapadlosti                               | 15.2.15.2.            | Vodnikova 2<br>3000 Celje             | Tel: 03 54 31 108<br>Faks: 03 54 83 505 | Niko Kač - predsednik uprave<br>Bertold Hartman<br>Irma Lukman |
| 9 Banka Celje            | BCE6B        | 20.09.2002     | 30.09.2002              | banka     | 3.376.984  | jamči banka neomejeno z vsem svojim premoženjem  | obveznice so bile izdane v zaprti izdaji  | 1.000 mio SIT              | 100.000 SIT                              | 10.000                              | 10.000                    | 4,9%            | 15.02.2002<br>15.02.2005<br>3 leta | obresti letno, glavnica ob zapadlosti                               | 15.2.15.2.            | Vodnikova 2<br>3000 Celje             | Tel: 03 54 31 108<br>Faks: 03 54 83 505 | Niko Kač - predsednik uprave<br>Bertold Hartman<br>Irma Lukman |
| 10 Banka Vip Nova Gorica | VP02E        | 01.04.1995     | 25.10.1995              | banka     | 1.050.000  | jamči Abanka Vip Vip s svojim celotnim kapitalom | dokapitalizacija in uresničevanje dolgoročnih poslovnih smernic razvoj banke                | 2.045.167,52 EUR           | 255,65 EUR<br>511,29 EUR<br>5.112,92 EUR | 1.000<br>1.500<br>200               | 2.700                     | 10%             | 1.4.1995<br>1.4.2005<br>10 let     | obresti in glavnica polletno, 2 letni morator na glavnico           | 1.4.1.10.             | Erjavčeva ulica 2<br>5000 Nova Gorica | Tel: 05 30 28 511<br>Faks: 05 30 28 516 | Egjidj Birs - predsednik uprave<br>Jasmin Furlan               |
| 11 Banka Vip Nova Gorica | VIP3E        | 29.10.1996     | 13.11.1996              | banka     | 1.050.000  | jamči Abanka Vip Vip s svojim celotnim kapitalom | dokapitalizacija in uresničevanje dolgoročnih poslovnih smernic razvoj banke                | 2.556.459,41 EUR           | 255,65 EUR                               | 10.000                              | 10.000                    | 7,5%            | 16.8.1996<br>16.8.2006<br>10 let   | obresti in glavnica polletno, 2 letni morator na glavnico           | 16.2.16.8.            | Erjavčeva ulica 2<br>5000 Nova Gorica | Tel: 05 30 28 511<br>Faks: 05 30 28 516 | Egjidj Birs - predsednik uprave<br>Jasmin Furlan               |
| 12 Banka Vip Nova Gorica | VIP4E        | 19.11.1997     | 03.12.1997              | banka     | 1.050.000  | jamči Abanka Vip Vip s svojim celotnim kapitalom | povečanje jamstvenega kapitala in uresničevanje dolgoročnih poslovnih smernic razvoja banke | 2.045.167,52 EUR           | 255,65 EUR                               | 8.000                               | 8.000                     | 7%              | 1.8.1997<br>1.8.2007<br>10 let     | obresti in glavnica polletno, 2 letni morator na glavnico           | 1.2.1.8.              | Erjavčeva ulica 2<br>5000 Nova Gorica | Tel: 05 30 28 511<br>Faks: 05 30 28 516 | Egjidj Birs - predsednik uprave<br>Jasmin Furlan               |
| 13 Banka Vip Nova Gorica | VIP5         | 17.12.1998     | 24.12.1998              | banka     | 1.050.000  | jamči Abanka Vip Vip s svojim celotnim kapitalom | povečanje jamstvenega kapitala in uresničevanje dolgoročnih poslovnih smernic razvoja banke | 2 mio EUR                  | 200 EUR                                  | 10.000                              | 10.000                    | 6%              | 15.7.1998<br>15.7.2008<br>10 let   | obresti in glavnica polletno, 2 letni morator na glavnico           | 15.1.15.7.            | Erjavčeva ulica 2<br>5000 Nova Gorica | Tel: 05 30 28 511<br>Faks: 05 30 28 516 | Egjidj Birs - predsednik uprave<br>Jasmin Furlan               |
| 14 Banka Vip Nova Gorica | VIP6         | 24.02.2000     | 06.03.2000              | banka     | 1.050.000  | jamči Abanka Vip Vip s svojim celotnim kapitalom | povečanje jamstvenega kapitala in uresničevanje dolgoročnih poslovnih smernic razvoja banke | 2 mio EUR                  | 200 EUR                                  | 10.000                              | 10.000                    | 5,5%            | 9.9.1999<br>9.9.2009<br>10 let     | obresti in glavnica polletno, 2 in pol letni moratorij na glavnico  | 9.3.9.9.              | Erjavčeva ulica 2<br>5000 Nova Gorica | Tel: 05 30 28 511<br>Faks: 05 30 28 516 | Egjidj Birs - predsednik uprave<br>Jasmin Furlan               |
| 15 Banka Vip Nova Gorica | VIP7         | 09.07.2001     | 19.07.2001              | banka     | 1.300.000  | jamči Abanka Vip Vip s svojim celotnim kapitalom | pridobitev dolgoročnih virov za uresničevanje naložbene politike banke                      | 2 mio EUR                  | 200 EUR                                  | 10.000                              | 10.000                    | 6,2%            | 18.12.2000<br>18.12.2010<br>10 let | obresti in glavnica polletno, 2 in pol letni moratorij na glavnico  | 18.6.18.12.           | Erjavčeva ulica 2<br>5000 Nova Gorica | Tel: 05 30 28 511<br>Faks: 05 30 28 516 | Egjidj Birs - predsednik uprave<br>Jasmin Furlan               |

**F3) OBVEZNICE - BORZNA KOTACIJA**

| Izdajatelj | Trgovalna koda                           | Datum sprejema | Datum začetka trgovanja | Dejavnost  | V sodni register vpisani in vplačani osn.kapital (v 000 SIT) | Zavarovanje terjatev | Namen izdaje obveznice   | Nom. vred. izdaje na borzi   | Apoenska sestava  | Število izdanih obveznic po apoenih  | Št. izdan. vred. papirjev         | Letna obr. mera | Začetek obrest. in rok zapadlosti | Način odplačevanja                 | Datum izplač. kuponov   | Naslov izdajatelja | Telefon Faks                      | Direktor Kontaktno osebo                |   |
|------------|--|----------------|-------------------------|------------|--|----------------------|--|--|-------------------|--|-----------------------------------|-----------------|-----------------------------------|------------------------------------|---|--------------------|-----------------------------------|---|---|
| 16         | Banka Zasavje Trbovlje                   | BZ02E          | 16.12.1996              | 14.01.1997 | banka  | 106.489              | obveznice niso zavarovane jamči izdajatelj z vsem svojim premoženjem   | financiranje dolgoročnih naložb in kapitalsko krepitev   | 4.601.626,93 EUR  | 255,65 EUR<br>511,29 EUR<br>5.112,92 EUR<br>25.564,59 EUR<br>51.129,19 EUR | 2.000<br>1.000<br>100<br>40<br>40 | 3.180           | 7,5%                              | 31.7.1997<br>31.7.2004<br>8 let    | obresti polletno, glavnica ob zapadlosti                            | 31.3.30.9.         | Trg revolucije 25c Trbovlje       | Tel: 03 56 26 233<br>Faks: 03 56 26 193 | Zdenko Fritz - direktor<br>Darko Bastardi                                 |
| 17         | Blagovno trgovinski center BTC Ljubljana | BTC1E          | 29.01.1997              | 24.02.1997 | izposoja poslovnih prostorov in skladišč                     | 2.000.000            | Terjatve so zavarovane s hipoteko, ki se vplje na imet. fiduciarja SKB banka d.d., Lj in jo le-ta uresničuje za račun vsakokratnih imetnikov obveznic  | hipotekarne obveznice so bile izdane zaradi znižanja osnovnega kapitala družbe   | 17.383.924,96 EUR | 51,13 EUR  | 340.000                           | 340.000         | 10,5%                             | 1.1.1996<br>31.12.2007<br>12 let   | obresti in glavnica polletno, 5-letni morator na odplačilo glavnice | 25.1.25.7.         | Šmartinska 152<br>1000 Ljubljana  | Tel: 01 585 11 00<br>Fax: 01 585 14 73  | Jože Mermal - generalni direktor<br>Andrej Repina                         |
| 18         | Blagovno trgovinski center BTC Ljubljana | BTC2           | 29.05.2003              | 06.06.2003 | izposoja poslovnih prostorov in skladišč                     | 2.000.000            | izdajatelj je terjatve zavaroval z vključbo zastavne pravice na svojih nepremičninah in zagotavlja da bo tržna vrednost zastavljenega nepremičnega premoženja v vsakem trenutku presegala neodplačan znesek glavnice za vsaj 40% | za financiranje razvojnih programov, zamenjavo neugodnih dolgoročnih in kratkoročnih posojil z novimi virom pridobiti časovno ugodnejšo prerezopredeljevanje denarnega toka ter dolgoročnejši vir za financiranje investicijskih projektov                 | 40 mio EUR        | 100 EUR  | 400.000                           | 400.000         | 7%                                | 1.8.2001<br>1.8.2011<br>10 let     | obresti in glavnica polletno, 6-letni morator na odplačilo glavnice | 15.2.15.8.         | Šmartinska 152<br>1000 Ljubljana  | Tel: 01 585 11 00<br>Fax: 01 585 14 73  | Jože Mermal - generalni direktor<br>Andrej Repina                         |
| 19         | Hoteli Bernardin Portorož                | HTB1E          | 21.06.1999              | 28.06.1999 | dejavnost hotelov z restavracijo                             | 4.898.609            | izdajatelj jamči z vsem svojim premoženjem neomejeno   | z namenom pridobitve sredstev za nove investicije, ki so potrebne za nadaljni razvoj dejavnosti izdajatelja ter za vračilo posojila Slovenski razvojni družbi  | 10.225.837,62 EUR | 511,29 EUR   | 20.000                            | 20.000          | 8,5%                              | 1.2.1999<br>1.2.2009<br>10 let     | obresti in glavnica letno 3 letni moratorij na izplačilo glavnice   | 1.2.               | Obala 2<br>6320 Portorož          | Tel: 05 695 52 01<br>Faks: 05 67 46 229 | Čedomil Vojnič - generalni direktor<br>Radovan Mikuletič<br>Romana Rebolj |
| 20         | NFD investicijsko svetovanje Ljubljana   | NI01           | 30.11.1999              | 21.12.1999 | investicijsko svetovanje                                     | 10.000               | vpis zastavne pravice in pogodbeno prepoved razpolaganja na 16.000 apoenih obveznic RS06 in s subsidiarnim poroštvom Abanke  | izdane v okviru projekta listinjenja dolgoročne terjatve Abanke d.d. (obveznic RS06), banka bo pridobljena sredstva uporabila za dolgoročne naložbe v razvoj komitentov banke s področja gospodarstva, povečanje razpršenosti naložb in njihove donosnosti | 2.171,84 mio SIT  | 135.740 SIT  | 16.000                            | 16.000          | TOM + 5,5%                        | 15.2.1999<br>15.2.2006<br>7 let    | obresti polletno, revalorizirana vrednost glavnice ob zapadlosti    | 15.2.15.8.         | Trdinova 4<br>1000 Ljubljana      | Tel: 01 43 41 003<br>Faks: 01 43 11 109 | Melka Kandrič - direktorica<br>Boštjan Herič                              |
| 21         | Nova kreditna banka Maribor              | KBM2           | 30.10.2000              | 14.11.2000 | banka  | 5.600.000            | izdajatelj jamči z vsem svojim premoženjem   | pridobitev virov za uresničevanje naložbene politike banke   | 9 mio EUR         | 500 EUR  | 18.000                            | 18.000          | 5,9%                              | 17.7.2000<br>17.1.2006<br>6 let    | obresti polletno, glavnica ob zapadlosti                            | 17.1.17.7.         | Vita Kraigherja 4<br>2000 Maribor | Tel: 02 229 23 54<br>Faks: 02 25 27 576 | Jože Glogovšek - predsednik uprave<br>Melita Maček Čerič<br>Igor Muhič    |
| 22         | Nova kreditna banka Maribor              | KBM3           | 29.10.2001              | 14.11.2001 | banka  | 5.600.000            | izdajatelj jamči z vsem svojim premoženjem   | obveznice so bile izdane v zaprti izdaji   | 2.000 mio SIT     | 100.000 SIT  | 20.000                            | 20.000          | 5,8% +TOM                         | 1.4.2001<br>2.10.2006<br>5 let     | obresti letno (zadnje obd. je polletno), glavnica ob zapadlosti     | 1.4., zadnji 2.10. | Vita Kraigherja 4<br>2000 Maribor | Tel: 02 229 23 54<br>Faks: 02 25 27 576 | Jože Glogovšek - predsednik uprave<br>Melita Maček Čerič<br>Igor Muhič    |
| 23         | Nova kreditna banka Maribor              | KBM4           | 29.10.2001              | 14.11.2001 | banka  | 5.600.000            | izdajatelj jamči z vsem svojim premoženjem   | obveznice so bile izdane v zaprti izdaji   | 9 mio EUR         | 500 EUR  | 18.000                            | 18.000          | 6%                                | 1.4.2001<br>2.10.2006<br>5 let     | obresti letno (zadnje obd. je polletno), glavnica ob zapadlosti     | 1.4., zadnji 2.10. | Vita Kraigherja 4<br>2000 Maribor | Tel: 02 229 23 54<br>Faks: 02 25 27 576 | Jože Glogovšek - predsednik uprave<br>Melita Maček Čerič<br>Igor Muhič    |
| 24         | Nova Ljubljanska banka                   | NLB3           | 04.07.2000              | 18.07.2000 | banka  | 15.364.030           | jamči izdajatelj z vsem svojim premoženjem   | pridobitev dolgoročnih sredstev in izboljšanje rokove in valutne strukture bilance   | 4.000 mio SIT     | 100.000 SIT  | 40.000                            | 40.000          | 5,25 % + TOM                      | 1.3.2000<br>2.3.2005<br>5 let      | obresti polletno, glavnica ob zapadlosti                            | 1.3.1.9.           | Trg republike 2<br>1520 Ljubljana | Tel: 01 476 27 51<br>Fax: 01 251 80 54  | Marko Voljč - predsednik uprave<br>Marko Jemejič<br>Ana Kastelic          |
| 25         | Nova Ljubljanska banka                   | NLB4           | 04.07.2000              | 18.07.2000 | banka  | 15.364.030           | jamči izdajatelj z vsem svojim premoženjem   | pridobitev dolgoročnih sredstev in izboljšanje rokove in valutne strukture bilance   | 5 mio EUR         | 500 EUR  | 10.000                            | 10.000          | 5,65%                             | 1.3.2000<br>2.3.2005<br>5 let      | obresti polletno, glavnica ob zapadlosti                            | 1.3.1.9.           | Trg republike 2<br>1520 Ljubljana | Tel: 01 476 27 51<br>Fax: 01 251 80 54  | Marko Voljč - predsednik uprave<br>Marko Jemejič<br>Ana Kastelic          |
| 26         | Nova Ljubljanska banka                   | NLB5           | 17.09.2001              | 27.09.2001 | banka  | 15.364.030           | jamči izdajatelj z vsem svojim premoženjem   | pridobitev dolgoročnih sredstev in izboljšanje rokove in valutne strukture bilance   | 12 mio EUR        | 1.000 EUR  | 12.000                            | 12.000          | 5,80%                             | 1.12.2000<br>1.12.2005<br>5 let    | obresti polletno, glavnica ob zapadlosti                            | 1.6.1.12.          | Trg republike 2<br>1520 Ljubljana | Tel: 01 476 27 51<br>Fax: 01 251 80 54  | Marko Voljč - predsednik uprave<br>Marko Jemejič<br>Ana Kastelic          |
| 27         | Nova Ljubljanska banka                   | NLB9           | 10.06.2003              | 18.06.2003 | banka  | 15.364.030           | jamči izdajatelj z vsem svojim premoženjem   | izboljšanje rokove strukture bilance ter pridobitve dodatnih dolgoročnih virov sredstev  | 10.847,4 mio SIT  | 100.000 SIT  | 108.474                           | 108.474         | 8,5%                              | 20.11.2002<br>20.11.2006<br>4 leta | obresti letno, glavnica ob zapadlosti                               | 20.11.             | Trg republike 2<br>1520 Ljubljana | Tel: 01 476 27 51<br>Fax: 01 251 80 54  | Marko Voljč - predsednik uprave<br>Marko Jemejič<br>Ana Kastelic          |
| 28         | Nova Ljubljanska banka                   | NLB10          | 10.06.2003              | 18.06.2003 | banka  | 15.364.030           | jamči izdajatelj z vsem svojim premoženjem   | pridobitev dolgoročnih sredstev in izboljšanje rokove in valutne strukture bilance   | 10.824,3 mio SIT  | 100.000 SIT  | 108.243                           | 108.243         | 3% + TOM                          | 20.11.2002<br>20.11.2007<br>5 let  | obresti letno, glavnica ob zapadlosti                               | 20.11.             | Trg republike 2<br>1520 Ljubljana | Tel: 01 476 27 51<br>Fax: 01 251 80 54  | Marko Voljč - predsednik uprave<br>Marko Jemejič<br>Ana Kastelic          |
| 29         | Nova Ljubljanska banka                   | NLB11          | 10.06.2003              | 18.06.2003 | banka  | 15.364.030           | jamči izdajatelj z vsem svojim premoženjem   | pridobitev dolgoročnih sredstev in izboljšanje rokove in valutne strukture bilance   | 26.326.000 EUR    | 1.000 EUR  | 26.326                            | 26.326          | 5,1%                              | 20.11.2002<br>20.11.2009<br>7 let  | obresti letno, glavnica ob zapadlosti                               | 20.11.             | Trg republike 2<br>1520 Ljubljana | Tel: 01 476 27 51<br>Fax: 01 251 80 54  | Marko Voljč - predsednik uprave<br>Marko Jemejič<br>Ana Kastelic          |
| 30         | Probanka Maribor                         | PRB2E          | 07.10.1997              | 03.11.1997 | banka  | 1.426.691            | jamči banka z vsem svojim premoženjem  | pridobitev dolgoročnih virov za naložbeno politiko banke   | 3.067.751,29 EUR  | 51,13 EUR  | 60.000                            | 60.000          | 8%                                | 29.12.1995<br>29.12.2003<br>8 let  | obresti letno, glavnica ob zapadlosti                               | 29.12.             | Gosposka 23<br>2000 Maribor       | Tel: 02 25 20 500<br>Faks: 02 25 25 600 | Romana Pajenk - generalna direktorica<br>Tine Murn - stiki z javnostmi    |

**F3) OBVEZNICE - BORZNA KOTACIJA**

| Izdajatelj | Trgovna koda        | Datum sprejema | Datum začetka trgovanja              | Dejavnost  | V sodni register vpisani in vplačani osn.kapital (v 000 SIT) | Zavarovanje terjatev  | Namen izdaje obveznice  | Nom. vred. izdaje na borzi | Apoenska sestava | Število izdanih obveznic po apoenih | Št. izdan. vred. papirjev | Letna obr. mera | Začetek obrest. in rok zapadlosti | Način odplačevanja                       | Datum izplač. kuponov | Naslov izdajatelja              | Telefon Faks                            | Direktor Kontaktna oseba            |
|------------|---------------------|----------------|--------------------------------------|------------|--|---|---|----------------------------|------------------|-------------------------------------|---------------------------|-----------------|-----------------------------------|--|-----------------------|---------------------------------|---|-------------------------------------|
| 31         | Republika Slovenija | RS10           | 07.06.1999                           | 14.06.1999 | država   | terjatve iz obveznic niso zavarovane in za izpolnitev odgovarja izključno Republika Slovenija kot dolžnik | zamenjava za obveznice RS04, ki jih je RS izdala 15.3.97 na podlagi uredb o izdaji obveznic RS za prevzete obveznosti do bank iz neizplačanih deviznih vlog | 52.189,61 mio SIT          | 10.000 SIT       | 5.218.961                           | 5.218.961                 | 4,5% + TOM      | 31.5.1997<br>31.5.2007<br>10 let  | obresti in glavnica letno                | 31.5.                 | Župančičeva 3<br>1000 Ljubljana | Tel: 01 478 53 56<br>Faks: 01 478 67 05 | Stanislava Zdravec C.<br>Uroš Svete |
| 32         | Republika Slovenija | RS13E          | 07.06.1999                           | 14.06.1999 | država   | terjatve iz obveznic niso zavarovane in za izpolnitev odgovarja izključno Republika Slovenija kot dolžnik | za izvajanje programa prestrukturiranja podjetij  | 54.555.355,02 EUR          | 511,29 EUR       | 106.701                             | 106.701                   | 5,55%           | 29.6.1998<br>29.6.2008<br>10 let  | obresti polletno, glavnica ob zapadlosti | 29.6.<br>29.12.       | Župančičeva 3<br>1000 Ljubljana | Tel: 01 478 53 56<br>Faks: 01 478 67 05 | Stanislava Zdravec C.<br>Uroš Svete |
| 33         | Republika Slovenija | RS17           | 08.03.2000                           | 15.03.2000 | država   | terjatve iz obveznic niso zavarovane in za izpolnitev odgovarja izključno Republika Slovenija kot dolžnik | financiranje proračuna Republike Slovenije  | 9.000 mio SIT              | 10.000 SIT       | 900.000                             | 900.000                   | 4,7% + TOM      | 24.2.2000<br>24.2.2005<br>5 let   | obresti letno, glavnica ob zapadlosti    | 24.2.                 | Župančičeva 3<br>1000 Ljubljana | Tel: 01 478 53 56<br>Faks: 01 478 67 05 | Stanislava Zdravec C.<br>Uroš Svete |
| 34         | Republika Slovenija | RS18           | 10.05.2000                           | 15.05.2000 | država   | terjatve iz obveznic niso zavarovane in za izpolnitev odgovarja izključno Republika Slovenija kot dolžnik | financiranje proračuna Republike Slovenije  | 50 mio EUR                 | 100 EUR          | 500.000                             | 500.000                   | 6%              | 26.4.2000<br>26.4.2010<br>10 let  | obresti letno, glavnica ob zapadlosti    | 26.4.                 | Župančičeva 3<br>1000 Ljubljana | Tel: 01 478 53 56<br>Faks: 01 478 67 05 | Stanislava Zdravec C.<br>Uroš Svete |
| 35         | Republika Slovenija | RS20           | 05.12.2000                           | 12.12.2000 | država   | terjatve iz obveznic niso zavarovane in za izpolnitev odgovarja izključno Republika Slovenija kot dolžnik | financiranje proračuna Republike Slovenije  | 6.000 mio SIT              | 10.000 SIT       | 600.000                             | 600.000                   | 4,2% + TOM      | 1.12.2000<br>1.12.2003<br>3 leta  | obresti letno, glavnica ob zapadlosti    | 1.12.                 | Župančičeva 3<br>1000 Ljubljana | Tel: 01 478 53 56<br>Faks: 01 478 67 05 | Stanislava Zdravec C.<br>Uroš Svete |
| 36         | Republika Slovenija | RS21           | 04.11.2002                           | 18.11.2002 | država   | terjatve iz obveznic niso zavarovane in za izpolnitev odgovarja izključno Republika Slovenija kot dolžnik | plačilo odškodnine za zaplenjeno premoženje zaradi razveljavitve kazni zaplembe premoženja  | 20.000 mio SIT             | 10.000 SIT       | 2.000.000                           | 2.000.000                 | 1% + TOM        | 1.2.2001<br>1.3.2015<br>14 let    | obresti in glavnica letno                | 1.3.                  | Župančičeva 3<br>1000 Ljubljana | Tel: 01 478 53 56<br>Faks: 01 478 67 05 | Stanislava Zdravec C.<br>Uroš Svete |
| 37         | Republika Slovenija | RS22           | 15.02.2001                           | 22.02.2001 | država   | terjatve iz obveznic niso zavarovane in za izpolnitev odgovarja izključno Republika Slovenija kot dolžnik | financiranje proračuna Republike Slovenije  | 8.000 mio SIT              | 10.000 SIT       | 800.000                             | 800.000                   | 4,7% + TOM      | 13.2.2001<br>13.2.2006<br>5 let   | obresti letno, glavnica ob zapadlosti    | 13.2.                 | Župančičeva 3<br>1000 Ljubljana | Tel: 01 478 53 56<br>Faks: 01 478 67 05 | Stanislava Zdravec C.<br>Uroš Svete |
| 38         | Republika Slovenija | RS23           | 15.02.2001                           | 20.02.2001 | država   | terjatve iz obveznic niso zavarovane in za izpolnitev odgovarja izključno Republika Slovenija kot dolžnik | financiranje proračuna Republike Slovenije  | 40 mio EUR                 | 100 EUR          | 400.000                             | 400.000                   | 6%              | 13.2.2001<br>14.2.2011<br>10 let  | obresti letno, glavnica ob zapadlosti    | 13.2.                 | Župančičeva 3<br>1000 Ljubljana | Tel: 01 478 53 56<br>Faks: 01 478 67 05 | Stanislava Zdravec C.<br>Uroš Svete |
| 39         | Republika Slovenija | RS24           | 16.3.2001<br>19.4.2001<br>17.10.2001 | 22.03.2001 | država   | terjatve iz obveznic niso zavarovane in za izpolnitev odgovarja izključno Republika Slovenija kot dolžnik | financiranje proračuna Republike Slovenije  | 11.000 mio SIT             | 10.000 SIT       | 1.100.000                           | 1.100.000                 | 4,2% + TOM      | 13.3.2001<br>15.3.2004<br>3 leta  | obresti letno, glavnica ob zapadlosti    | 13.3.                 | Župančičeva 3<br>1000 Ljubljana | Tel: 01 478 53 56<br>Faks: 01 478 67 05 | Stanislava Zdravec C.<br>Uroš Svete |
| 40         | Republika Slovenija | RS25           | 20.04.2001<br>05.06.2001             | 03.05.2001 | država   | terjatve iz obveznic niso zavarovane in za izpolnitev odgovarja izključno Republika Slovenija kot dolžnik | financiranje proračuna Republike Slovenije  | 8.000 mio SIT              | 10.000 SIT       | 800.000                             | 800.000                   | 4,7% + TOM      | 18.4.2001<br>18.4.2006<br>5 let   | obresti letno, glavnica ob zapadlosti    | 18.4.                 | Župančičeva 3<br>1000 Ljubljana | Tel: 01 478 53 56<br>Faks: 01 478 67 05 | Stanislava Zdravec C.<br>Uroš Svete |

**F3) OBVEZNICE - BORZNA KOTACIJA**

| Izdajatelj | Trgovna koda        | Datum sprejema | Datum začetka trgovanja               | Dejavnost  | V sodni register vpisani in vplačani (v 000 SIT) | Zavarovanje terjatev  | Namen izdaje obveznice   | Nom. vred. izdaje na borzi | Apoenska sestava | Število izdanih obveznic po apoenih | Št. izdan. vred. papirjev | Letna obr. mera | Začetek obrest. in rok zapadlosti | Način odplačevanja  | Datum izplač. kuponov                | Naslov izdajatelja              | Telefon Faks                            | Direktor Kontaktna oseba             |
|------------|---------------------|----------------|---------------------------------------|------------|--|---|--|----------------------------|------------------|-------------------------------------|---------------------------|-----------------|-----------------------------------|---|--------------------------------------|---------------------------------|---|--------------------------------------|
| 41         | Republika Slovenija | RS26           | 04.06.2001<br>17.10.2001<br>5.12.2001 | 14.06.2001 | država   | terjatve iz obveznic niso zavarovane in za izpolnitev odgovarja izključno Republika Slovenija kot dolžnik | financiranje proračuna Republike Slovenije   | 50 mio EUR                 | 100 EUR          | 500.000                             | 500.000                   | 5,375%          | 1.6.2001<br>1.6.2011<br>10 let    | obresti letno, glavnica ob zapadlosti   | 1.6.                                 | Župančičeva 3<br>1000 Ljubljana | Tel: 01 478 53 56<br>Faks: 01 478 67 05 | Stanislava Zadravec C.<br>Uroš Svete |
| 42         | Republika Slovenija | RS27           | 04.12.2001<br>15.1.2002               | 20.12.2001 | država   | terjatve iz obveznic niso zavarovane in za izpolnitev odgovarja izključno Republika Slovenija kot dolžnik | financiranje proračuna Republike Slovenije   | 17.000 mio SIT             | 10.000 SIT       | 1.700.000                           | 1.700.000                 | 4,7%<br>+TOM    | 04.12.2001<br>4.12.2006<br>5 let  | obresti letno, glavnica ob zapadlosti   | 4.12.                                | Župančičeva 3<br>1000 Ljubljana | Tel: 01 478 53 56<br>Faks: 01 478 67 05 | Stanislava Zadravec C.<br>Uroš Svete |
| 43         | Republika Slovenija | RS28           | 18.01.2002                            | 25.01.2002 | država   | terjatve iz obveznic niso zavarovane in za izpolnitev odgovarja izključno Republika Slovenija kot dolžnik | financiranje proračuna Republike Slovenije in ali potreb upravljanja z državnim dolgom | 10.500 mio SIT             | 10.000 SIT       | 1.050.000                           | 1.050.000                 | 4,2% +<br>TOM   | 15.01.2002<br>15.1.2005<br>3 leta | obresti letno, glavnica ob zapadlosti   | 15.1.                                | Župančičeva 3<br>1000 Ljubljana | Tel: 01 478 53 56<br>Faks: 01 478 67 05 | Stanislava Zadravec C.<br>Uroš Svete |
| 44         | Republika Slovenija | RS29           | 18.01.2002                            | 25.01.2002 | država   | terjatve iz obveznic niso zavarovane in za izpolnitev odgovarja izključno Republika Slovenija kot dolžnik | financiranje proračuna Republike Slovenije in ali potreb upravljanja z državnim dolgom | 55 mio EUR                 | 100 EUR          | 550.000                             | 550.000                   | 5,375%          | 15.01.2002<br>15.1.2012<br>10 let | obresti letno, glavnica ob zapadlosti   | 15.1.                                | Župančičeva 3<br>1000 Ljubljana | Tel: 01 478 53 56<br>Faks: 01 478 67 05 | Stanislava Zadravec C.<br>Uroš Svete |
| 45         | Republika Slovenija | RS31           | 18.01.2002                            | 25.01.2002 | država   | terjatve iz obveznic niso zavarovane in za izpolnitev odgovarja izključno Republika Slovenija kot dolžnik | upravljanje z državnim dolgom, zamenjava za obveznice RS151095M                        | 2.974,68 mio SIT           | 10.000 SIT       | 294.768                             | 294.768                   | 4,7%<br>+TOM    | 15.1.2002<br>15.01.2007<br>5 let  | obresti letno, glavnica ob zapadlosti   | 15.1.                                | Župančičeva 3<br>1000 Ljubljana | Tel: 01 478 53 56<br>Faks: 01 478 67 05 | Stanislava Zadravec C.<br>Uroš Svete |
| 46         | Republika Slovenija | RS32           | 18.01.2002                            | 25.01.2002 | država   | terjatve iz obveznic niso zavarovane in za izpolnitev odgovarja izključno Republika Slovenija kot dolžnik | upravljanje z državnim dolgom, zamenjava za obveznice RS151095M                        | 23.8655 mio EUR            | 100 EUR          | 238.655                             | 238.655                   | 5,375%          | 15.01.2002<br>15.1.2012<br>10 let | obresti letno, glavnica ob zapadlosti   | 15.1.                                | Župančičeva 3<br>1000 Ljubljana | Tel: 01 478 53 56<br>Faks: 01 478 67 05 | Stanislava Zadravec C.<br>Uroš Svete |
| 47         | Republika Slovenija | RS33           | 02.04.2002                            | 09.04.2002 | država   | terjatve iz obveznic niso zavarovane in za izpolnitev odgovarja izključno Republika Slovenija kot dolžnik | prevzem obveznosti Slovenskih železarn   | 127,16600364 mio EUR       | 511,29 EUR       | 248.716                             | 248.716                   | 8%              | 1.1.2002<br>31.12.2022<br>20 let  | obresti štirikrat letno, glavnica ob zapadlosti   | 20.01.<br>20.04.<br>20.07.<br>20.10. | Župančičeva 3<br>1000 Ljubljana | Tel: 01 478 53 56<br>Faks: 01 478 67 05 | Stanislava Zadravec C.<br>Uroš Svete |
| 48         | Republika Slovenija | RS34           | 20.02.2002                            | 26.02.2002 | država   | terjatve iz obveznic niso zavarovane in za izpolnitev odgovarja izključno Republika Slovenija kot dolžnik | financiranje proračuna Republike Slovenije in ali potreb upravljanja z državnim dolgom | 16.910 mio SIT             | 10.000 SIT       | 1.691.000                           | 1.691.000                 | TOM +<br>4,2%   | 18.02.2002<br>18.2.2007<br>5 let  | obresti letno - glavnica ob zapadlosti, s pravico izdajatelja, da od 18.2.2005 predčasno odplača glavnico, delno ali v celoti | 18.2.                                | Župančičeva 3<br>1000 Ljubljana | Tel: 01 478 53 56<br>Faks: 01 478 67 05 | Stanislava Zadravec C.<br>Uroš Svete |
| 49         | Republika Slovenija | RS35           | 20.03.2002                            | 26.03.2002 | država   | terjatve iz obveznic niso zavarovane in za izpolnitev odgovarja izključno Republika Slovenija kot dolžnik | financiranje proračuna Republike Slovenije in ali potreb upravljanja z državnim dolgom | 14.000 mio SIT             | 10.000 SIT       | 1.400.000                           | 1.400.000                 | TOM +<br>4,2%   | 18.03.2002<br>18.3.2007<br>5 let  | obresti letno - glavnica ob zapadlosti, s pravico izdajatelja, da od 18.3.2005 predčasno odplača glavnico, delno ali v celoti | 18.3.                                | Župančičeva 3<br>1000 Ljubljana | Tel: 01 478 53 56<br>Faks: 01 478 67 05 | Stanislava Zadravec C.<br>Uroš Svete |
| 50         | Republika Slovenija | RS36           | 20.03.2002<br>19.6.2002               | 26.03.2002 | država   | terjatve iz obveznic niso zavarovane in za izpolnitev odgovarja izključno Republika Slovenija kot dolžnik | financiranje proračuna Republike Slovenije in ali potreb upravljanja z državnim dolgom | 12.000 mio SIT             | 10.000 SIT       | 1.200.000                           | 1.200.000                 | 9%              | 18.03.2002<br>18.3.2005<br>3 leta | obresti letno, glavnica ob zapadlosti   | 18.3.                                | Župančičeva 3<br>1000 Ljubljana | Tel: 01 478 53 56<br>Faks: 01 478 67 05 | Stanislava Zadravec C.<br>Uroš Svete |
| 51         | Republika Slovenija | RS37           | 24.04.2002                            | 30.04.2002 | država   | terjatve iz obveznic niso zavarovane in za izpolnitev odgovarja izključno Republika Slovenija kot dolžnik | financiranje proračuna Republike Slovenije in ali potreb upravljanja z državnim dolgom | 17.000 mio SIT             | 10.000 SIT       | 1.700.000                           | 1.700.000                 | TOM + 4%        | 19.4.2002<br>19.4.2007<br>5 let   | obresti letno - glavnica ob zapadlosti, s pravico izdajatelja, da od 19.4.2005 predčasno odplača glavnico, delno ali v celoti | 19.4.                                | Župančičeva 3<br>1000 Ljubljana | Tel: 01 478 53 56<br>Faks: 01 478 67 05 | Stanislava Zadravec C.<br>Uroš Svete |
| 52         | Republika Slovenija | RS38           | 24.04.2002                            | 30.04.2002 | država   | terjatve iz obveznic niso zavarovane in za izpolnitev odgovarja izključno Republika Slovenija kot dolžnik | financiranje proračuna Republike Slovenije in ali potreb upravljanja z državnim dolgom | 100 mio EUR                | 100 EUR          | 1.000                               | 1.000.000                 | 5,625%          | 19.4.2002<br>19.4.2017<br>15 let  | obresti letno, glavnica ob zapadlosti   | 19.4.                                | Župančičeva 3<br>1000 Ljubljana | Tel: 01 478 53 56<br>Faks: 01 478 67 05 | Stanislava Zadravec C.<br>Uroš Svete |
| 53         | Republika Slovenija | RS39           | 04.11.2002                            | 18.11.2002 | država   | terjatve iz obveznic niso zavarovane in za izpolnitev odgovarja izključno Republika Slovenija kot dolžnik | plačilo odškodnine žrtvam vojnega ir povojnega nasilja                                 | 30.000 mio SIT             | 1.000 SIT        | 30.000.000                          | 30.000.000                | TOM + 1%        | 1.1.2002<br>15.9.2008<br>8,75 let | obresti in glavnica letno   | 15.9.                                | Župančičeva 3<br>1000 Ljubljana | Tel: 01 478 53 56<br>Faks: 01 478 67 05 | Stanislava Zadravec C.<br>Uroš Svete |
| 54         | Republika Slovenija | RS40           | 04.06.2002                            | 07.06.2002 | država   | terjatve iz obveznic niso zavarovane in za izpolnitev odgovarja izključno Republika Slovenija kot dolžnik | financiranje proračuna Republike Slovenije in ali potreb upravljanja z državnim dolgom | 15.000 mio SIT             | 10.000 SIT       | 1.500.000                           | 1.500.000                 | TOM<br>+3,9%    | 31.5.2002<br>31.5.2007<br>5 let   | obresti letno - glavnica ob zapadlosti, s pravico izdajatelja, da od 31.5.2005 predčasno odplača glavnico, delno ali v celoti | 31.5.                                | Župančičeva 3<br>1000 Ljubljana | Tel: 01 478 53 56<br>Faks: 01 478 67 05 | Stanislava Zadravec C.<br>Uroš Svete |
| 55         | Republika Slovenija | RS41           | 20.06.2002                            | 26.06.2002 | država   | terjatve iz obveznic niso zavarovane in za izpolnitev odgovarja izključno Republika Slovenija kot dolžnik | financiranje proračuna Republike Slovenije in ali potreb upravljanja z državnim dolgom | 12.000 mio SIT             | 10.000 SIT       | 1.200.000                           | 1.200.000                 | TOM<br>+3,9%    | 17.6.2002<br>17.6.2007<br>5 let   | obresti letno - glavnica ob zapadlosti, s pravico izdajatelja, da od 17.6.2005 predčasno odplača glavnico, delno ali v celoti | 17.6.                                | Župančičeva 3<br>1000 Ljubljana | Tel: 01 478 53 56<br>Faks: 01 478 67 05 | Stanislava Zadravec C.<br>Uroš Svete |

**F3) OBVEZNICE - BORZNA KOTACIJA**

| Izdajatelj                                   | Trgovalna koda | Datum sprejema | Datum začetka trgovanja | Dejavnost          | V sodni register vpisani in vplačani osn.kapital (v 000 SIT) | Zavarovanje terjatev  | Namen izdaje obveznice   | Nom. vred. izdaje na borzi | Apoenska sestava                            | Število izdanih obveznic po apoenih | Št. izdan. vred. papirjev | Letna obr. mera | Začetek obrest. in rok zapadlosti  | Način odplačevanja  | Datum izplač. kuponov | Naslov izdajatelja                | Telefon Faks                            | Direktor Kontaktna oseba  |
|--|----------------|----------------|-------------------------|--------------------|--|---|--|----------------------------|---|-------------------------------------|---------------------------|-----------------|------------------------------------|---|-----------------------|-----------------------------------|---|---|
| Republika Slovenija                          | RS42           | 17.07.2002     | 24.07.2002              | država             |  | terjatve iz obveznic niso zavarovane in za izpolnitev odgovarja izključno Republika Slovenija kot dolžnik | financiranje proračuna Republike Slovenije in ali potrebe upravljanja z državnim dolgom  | 12.000 mio SIT             | 10.000 SIT                                  | 1.200.000                           | 1.200.000                 | 9,00%           | 15.7.2002<br>15.7.2005<br>3 leta   | obresti letno, glavnica ob zapadlosti   | 15.7.                 | Župančičeva 3<br>1000 Ljubljana   | Tel: 01 478 53 56<br>Faks: 01 478 67 05 | Stanislava Zadravec C. Uroš Svete   |
| Republika Slovenija                          | RS43           | 17.10.2002     | 22.10.2002              | država             |  | terjatve iz obveznic niso zavarovane in za izpolnitev odgovarja izključno Republika Slovenija kot dolžnik | financiranje proračuna Republike Slovenije in ali potrebe upravljanja z državnim dolgom  | 15.600 mio SIT             | 10.000 SIT                                  | 1.560.000                           | 1.560.000                 | TOM + 3%        | 15.10.2002<br>15.10.2007<br>5 let  | obresti letno, glavnica ob zapadlosti (oz. v delni nominalni vrednosti z enim ali več predčasnim odplačili) | 15.10.                | Župančičeva 3<br>1000 Ljubljana   | Tel: 01 478 53 56<br>Faks: 01 478 67 05 | Stanislava Zadravec C. Uroš Svete   |
| Republika Slovenija                          | RS44           | 26.11.2002     | 29.11.2002              | država             |  | terjatve iz obveznic niso zavarovane in za izpolnitev odgovarja izključno Republika Slovenija kot dolžnik | upravljanje z državnim dolgom, zamenjava za obveznice serije RS151095 od vključno G do vključno T  | 2.964,93 mio SIT           | 10.000 SIT                                  | 296.493                             | 296.493                   | 6,65%           | 8.11.2002<br>8.11.2012<br>10 let   | obresti letno, glavnica ob zapadlosti   | 8.11.                 | Župančičeva 3<br>1000 Ljubljana   | Tel: 01 478 53 56<br>Faks: 01 478 67 05 | Stanislava Zadravec C. Uroš Svete   |
| Republika Slovenija                          | RS45           | 28.11.2002     | 03.12.2002              | država             |  | terjatve iz obveznic niso zavarovane in za izpolnitev odgovarja izključno Republika Slovenija kot dolžnik | izvrševanje sklepa Vlade Republike Slovenije, zamenjava za obveznice serije RS151095 od vključno G do vključno T                                   | 12.112,49 mio SIT          | 10.000 SIT                                  | 1.211.249                           | 1.211.249                 | 8,20%           | 8.11.2002<br>8.11.2005<br>3 leta   | obresti letno, glavnica ob zapadlosti   | 8.11.                 | Župančičeva 3<br>1000 Ljubljana   | Tel: 01 478 53 56<br>Faks: 01 478 67 05 | Stanislava Zadravec C. Uroš Svete   |
| Republika Slovenija                          | RS48           | 05.12.2002     | 10.12.2002              | država             |  | terjatve iz obveznic niso zavarovane in za izpolnitev odgovarja izključno Republika Slovenija kot dolžnik | financiranje potreb proračuna Republike Slovenije in ali potrebe upravljanja z državnim dolgom   | 60 mio EUR                 | 100 EUR                                     | 600.000                             | 600.000                   | 4,75%           | 2.12.2002<br>2.12.2012<br>10 let   | obresti letno, glavnica ob zapadlosti   | 2.12.                 | Župančičeva 3<br>1000 Ljubljana   | Tel: 01 478 53 56<br>Faks: 01 478 67 05 | Stanislava Zadravec C. Uroš Svete   |
| Republika Slovenija                          | RS49           | 17.01.2003     | 22.01.2003              | država             |  | terjatve iz obveznic niso zavarovane in za izpolnitev odgovarja izključno Republika Slovenija kot dolžnik | izdane zaradi zamenjave obveznic RS4E, izdanih na podlagi uredbe o izdaji obveznic RS za prevzete obveznosti do bank iz neizplačanih deviznih vlog | 29.788.960 EUR             | 380 EUR                                     | 78.392                              | 78.392                    | 4,75%           | 10.1.2003<br>10.1.2002<br>19 let   | obresti letno, glavnica ob zapadlosti   | 10.1.                 | Župančičeva 3<br>1000 Ljubljana   | Tel: 01 478 53 56<br>Faks: 01 478 67 05 | Stanislava Zadravec C. Uroš Svete   |
| Republika Slovenija                          | RS50           | 05.03.2003     | 11.03.2003              | država             |  | terjatve iz obveznic niso zavarovane in za izpolnitev odgovarja izključno Republika Slovenija kot dolžnik | financiranje potreb proračuna RS in/ali potrebe upravljanja z državnim dolgom  | 61.281.800 EUR             | 100 EUR                                     | 612.818                             | 612.818                   | 4,50%           | 24.2.2003<br>24.2.2013<br>10 let   | obresti letno, glavnica ob zapadlosti   | 24.2.                 | Župančičeva 3<br>1000 Ljubljana   | Tel: 01 478 53 56<br>Faks: 01 478 67 05 | Stanislava Zadravec C. Uroš Svete   |
| Republika Slovenija                          | RS51           | 05.03.2003     | 11.03.2003              | država             |  | terjatve iz obveznic niso zavarovane in za izpolnitev odgovarja izključno Republika Slovenija kot dolžnik | financiranje potreb proračuna RS in/ali potrebe upravljanja z državnim dolgom  | 44.470,5 mio SIT           | 10.000 SIT                                  | 4.447.050                           | 4.447.050                 | 7,75%           | 24.2.2003<br>24.2.2006<br>3 leta   | obresti letno, glavnica ob zapadlosti   | 24.2.                 | Župančičeva 3<br>1000 Ljubljana   | Tel: 01 478 53 56<br>Faks: 01 478 67 05 | Stanislava Zadravec C. Uroš Svete   |
| Republika Slovenija                          | RS52           | 14.04.2003     | 17.04.2003              | država             |  | terjatve iz obveznic niso zavarovane in za izpolnitev odgovarja izključno Republika Slovenija kot dolžnik | financiranje potreb proračuna RS in/ali potrebe upravljanja z državnim dolgom  | 40.000.000.000 SIT         | 10.000 SIT                                  | 4.000.000                           | 4.000.000                 | 6,25%           | 8.4.2003<br>8.4.2008<br>5 let      | obresti letno, glavnica ob zapadlosti   | 8.4.                  | Župančičeva 3<br>1000 Ljubljana   | Tel: 01 478 53 56<br>Faks: 01 478 67 05 | Stanislava Zadravec C. Uroš Svete   |
| Republika Slovenija                          | RS53           | 14.04.2003     | 17.04.2003              | država             |  | terjatve iz obveznic niso zavarovane in za izpolnitev odgovarja izključno Republika Slovenija kot dolžnik | financiranje potreb proračuna RS in/ali potrebe upravljanja z državnim dolgom  | 100.000.000 EUR            | 100 EUR                                     | 1.000.000                           | 1.000.000                 | 4,875%          | 8.4.2003<br>8.4.2018<br>15 let     | obresti letno, glavnica ob zapadlosti   | 8.4.                  | Župančičeva 3<br>1000 Ljubljana   | Tel: 01 478 53 56<br>Faks: 01 478 67 05 | Stanislava Zadravec C. Uroš Svete   |
| SKB banka Ljubljana                          | SKB3E          | 27.02.1997     | 14.03.1997              | banka              | 7.800.000  | jamči SKB banka neomejeno z vsem svojim premoženjem   | prestrukturiranje dolga iz obveznic SKB banke 2.izdaje   | 17.895.215,84 EUR          | 511,29 EUR                                  | 35.000                              | 35.000                    | 7,5%            | 15.9.1996<br>15.9.2003<br>7 let    | obresti in glavnica polletno, moratorij na glavnico je 2 leti   | 15.3.                 | Ajdovščina 4<br>1513 Ljubljana    | Tel: 01 47 15 490<br>Faks: 01 47 15 047 | Cvetka Sešek - generalna direktorica Alenka Markič  |
| SKB banka Ljubljana                          | SKB4A          | 24.12.1999     | 30.12.1999              | banka              | 7.800.000  | jamči SKB banka neomejeno z vsem svojim premoženjem   | zbiranje dolgoročnih sredstev, znižanih z dosedanjimi odplačili glavnice prejšnjih izdaj obveznic  | 3.818,2 mio SIT            | 100.000 SIT                                 | 38.182                              | 38.182                    | TOM + 5,25%     | 1.6.1999<br>1.12.2005<br>6 let     | obresti in revolorizacija polletno, nominalna vrednost glavnice ob dospelosti                               | 1.6.                  | Ajdovščina 4<br>1513 Ljubljana    | Tel: 01 47 15 490<br>Faks: 01 47 15 047 | Cvetka Sešek - generalna direktorica Alenka Markič  |
| SKB banka Ljubljana                          | SKB4B          | 24.12.1999     | 30.12.1999              | banka              | 7.800.000  | jamči SKB banka neomejeno z vsem svojim premoženjem   | zbiranje dolgoročnih sredstev, znižanih z dosedanjimi odplačili glavnice prejšnjih izdaj obveznic  | 5.909 mio EUR              | 500 EUR                                     | 11.818                              | 11.818                    | 5,25%           | 1.6.1999<br>1.12.2005<br>6 let     | obresti polletno, glavnica ob dospelosti  | 1.6.                  | Ajdovščina 4<br>1513 Ljubljana    | Tel: 01 47 15 490<br>Faks: 01 47 15 047 | Cvetka Sešek - generalna direktorica Alenka Markič  |
| Slovenska razvojna družba                    | SKR1E          | 31.12.1993     | 03.07.1995              | razvoj             | 1.000.000  | izdajatelj jamči s svojim celotnim kapitalom  | sanacija in prestrukturiranje ter prodaja podjetij in financiranje dolgoročnih naložb  | 25.564.594,06 EUR          | 511,29 EUR<br>5.112,92 EUR<br>51.129,19 EUR | 15.000<br>2.500<br>100              | 17.600                    | 5%              | 31.12.1993<br>31.12.2003<br>10 let | obresti polletno, glavnica ob zapadlosti  | 30.6.                 | Dunajska 160<br>1000 Ljubljana    | Tel: 01 589 48 52<br>Faks: 01 589 48 49 | Sašo Tanko  |
| Slovenska zadružna kmetijska banka Ljubljana | ZKB1E          | 15.09.1994     | 10.07.1995              | banka              | 1.759.152  | izdajatelj jamči s svojim celotnim kapitalom  | povečanje osnovnega kapitala banke   | 2.556.459,41 EUR           | 255,65 EUR<br>511,29 EUR                    | 5.000<br>2.500                      | 7.500                     | 10%             | 15.9.1994<br>15.9.2004<br>10 let   | obresti polletno, glavnica ob zapadlosti  | 15.3.                 | Kolodvorska 9<br>1000 Ljubljana   | Tel: 01 47 27 100<br>Faks: 01 47 27 405 | Milan Knežević - generalni direktor<br>Nataša Velkavrh Šuklje - vodja sektorja investicijskega bančništva |
| Slovenska zadružna kmetijska banka Ljubljana | SZB3           | 24.02.2000     | 15.03.2000              | banka              | 1.759.152  | izdajatelj jamči s svojim celotnim kapitalom  | pridobitev novih sredstev z dolgoročno zapadlostjo, ki jih banka potrebuje za naložbe  | 2.000 mio SIT              | 10.000 SIT                                  | 200.000                             | 200.000                   | TOM + 5,3%      | 1.8.1999<br>1.8.2005<br>6 let      | obresti letno, glavnica ob zapadlosti   | 1.8.                  | Kolodvorska 9<br>1000 Ljubljana   | Tel: 01 47 27 100<br>Faks: 01 47 27 405 | Milan Knežević - generalni direktor<br>Nataša Velkavrh Šuklje - vodja sektorja investicijskega bančništva |
| Stanovanjski sklad Republike Slovenije       | SSR1E          | 11.04.1996     | 04.07.1996              | stanovanjski sklad |  | jamči izdajatelj z vsem svojim premoženjem neomejeno  | povečanje razpoložljivih sredstev za zadovoljevanje potreb državljanov, kupcev stanovanj   | 4.083.023,58 EUR           | 51,13 EUR                                   | 70.965                              | 70.965                    | 6%              | 1.11.1995<br>1.11.2010<br>15 let   | obresti in glavnica polletno  | 1.5.                  | Pojlanska c. 31<br>1000 Ljubljana | Tel: 01 471 05 07<br>Faks: 01 471 05 03 | Oven Edvard - direktor<br>Biserka Prošek<br>Darja Fišer   |
| Stanovanjski sklad Republike Slovenije       | SSR2           | 19.06.1998     | 30.06.1998              | stanovanjski sklad |  | jamči izdajatelj z vsem svojim premoženjem neomejeno  | povečanje razpoložljivih sredstev za zadovoljevanje potreb državljanov, kupcev stanovanj   | 2.000 mio SIT              | 100.000                                     | 20.000                              | 20.000                    | 7,2%<br>+TOM    | 15.5.1998<br>15.5.2008<br>10 let   | obresti in glavnica letno   | 15.5.                 | Pojlanska c. 31<br>1000 Ljubljana | Tel: 01 471 05 07<br>Faks: 01 471 05 03 | Oven Edvard - direktor<br>Biserka Prošek<br>Darja Fišer   |

**F4) OBVEZNICE - PROSTI TRG**

| Izdajatelj | Trgovalna koda         | Datum sprejema | Datum začetka trgovanja | Vrsta in tip obveznice                               | Namen izdaje obveznice   | Zavarovanje terjatev  | Dejavnost   | V sodni register vpisani in vplačani osnovni kapital družbe (v 000 SIT) | Nominalna vrednost izdaje na prostem trgu | Apoenska sestava         | Število izdanih obveznic po apoeni | Letna obrestna mera | Začetek obrestovanja in rok zapadlosti | Način odplačevanja  | Datum izplačila kuponov | Način izračuna obresti | Naslov izdajatelja | Telefon                               | Fax                                    | Direktor Kontaktna oseba   |
|------------|------------------------|----------------|-------------------------|--|--|---|---|---|---|--------------------------|------------------------------------|---------------------|--|---|-------------------------|------------------------|--------------------|---------------------------------------|--|--|
| 1          | Autocommerce           | ACL1E          |                         | navadna imenska s fiksno obrestno mero               | financiranje nakupa poslovnega deleža družbe Kompas Magistral, trgovina in gostinstvo    | izdajatelj jamči z vsem svojim premoženjem  | zunanja in notranja trgovina, servis in proizvodnja | 2.886.877   | 11.401.808,95 EUR                         | 511,29 EUR               | 22.300                             | 8%                  | 15.9.1997<br>15.9.2006<br>9 let        | obresti in glavnica polletno, 4-letni moratorij na izplačilo glavnice | 15.3.                   | 15.9.                  | linearni           | Baragova 5<br>1000 Ljubljana          | Tel: 01 588 3104<br>Fax: 01 588 3114   | Herman Rigelnik -<br>generalni direktor<br>Milan Jagrič<br>Vera Mihajlovič<br>Vlasta Grjol |
| 2          | Banka Koper            | BKP3           | 05.01.2000              | navadna imenska s fiksno in variabilno obrestno mero | zagotovitev svežih virov za novo naložbeno dejavnost                                     | izdajatelj jamči z vsem svojim premoženjem  | banka   | 531.359   | 5.000.000 EUR                             | 500 EUR                  | 10.000                             | 5%                  | 30.4.1999<br>30.4.2004<br>5 let        | obresti in glavnica polletno, 3-letni moratorij na izplačilo glavnice | 30.4.<br>31.10.         |                        | linearni           | Pristaniška 14<br>6502 Koper          | Tel: 05 665 1100<br>Fax: 05 665 1369   | Vojko Čok -<br>predsednik uprave<br>Igor Bahčič - vodja<br>službe                          |
| 3          | Banka Koper            | BKP4           | 21.12.2000              | navadna imenska                                      | obveznice so bile izdane v zaprti izdaji   | izdajatelj jamči z vsem svojim premoženjem  | banka   | 531.360   | 2.000 mio SIT                             | 100.000 SIT              | 20.000                             | T + 6%              | 1.8.2000<br>1.8.2005<br>5 let          | obresti polletno, glavnica ob zapadlosti                              | 1.2.<br>1.8.            |                        | linearni           | Pristaniška 14<br>6502 Koper          | Tel: 05 665 1100<br>Fax: 05 665 1370   | Vojko Čok -<br>predsednik uprave<br>Igor Bahčič - vodja<br>službe                          |
| 4          | Banka Vipva            | VP01E          | 05.01.1995              | navadna imenska s fiksno obrestno mero               | povečanje osnovnega kapitala banke   | jamči Abanka Vipva Vipva s svojim celotnim kapitalom  | banka   | 710.000   | 1.022.583,76 EUR                          | 256,65 EUR<br>511,29 EUR | 1.000<br>1.500                     | 10%                 | 1.4.1994<br>14.2004<br>10 let          | obresti in glavnica polletno  | 1.4.<br>1.10.           |                        | linearni           | Erjavčeva ulica 2<br>5000 Nova Gorica | Tel: 05 302 8511<br>Fax: 05 302 8516   | Egrič Birska -<br>predsednik uprave<br>Jasmin Furlan                                       |
| 5          | KD Investments         | KD01E          | 24.07.1996              | navadna imenska s fiksno obrestno mero               | pridobitev sredstev z dolgoročno zapadlostjo za financiranje dejavnosti                  | za obveznosti, ki izhajajo iz izdanih obveznic, jamči do višine celotne izdaje izdajatelj z vsem svojim premoženjem | upravljanje investicijskih skladov                  | 200.000   | 4.090.335,05 EUR                          | 51,13 EUR                | 80.000                             | 10%                 | 15.3.1996<br>15.3.2006<br>10 let       | obresti polletno, glavnica ob zapadlosti                              | 15.3.<br>15.9.          |                        | linearni           | Celovška 208<br>1000 Ljubljana        | Tel: 01 583 0700<br>Fax: 01 518 4100   | Roman Androjna -<br>direktor   |
| 6          | Nama                   | NAL1           | 08.08.2002              | imenska z variabilno in fiksno obrestno mero         | pridobitev virov za izplačilo delničarjem ob zmanjšanju osnovnega kapitala družbe        | izdajatelj jamči z vsem svojim premoženjem  | trgovina na drobno in oddajanje poslovnih prostorov | 2.861.385   | 953.795.000 SIT                           | 1.000 SIT                | 953.795                            | 7% + EUR            | 1.1.2002<br>20.1.2008<br>6 let         | obresti letno, glavnica ob zapadlosti                                 | 31.12.                  |                        | proporcionalni     | Tomšičeva 1<br>1000 Ljubljana         | Tel: 01 425 83 00<br>Fax: 01 252 47 56 | Tevž Tavčar -<br>direktor  |
| 7          | Nova Ljubljanska banka | NLB7           | 22.11.2002              | navadna imenska s fiksno obrestno mero               | izboljšanje rokovne strukture bilance ter pridobitev dodatnih dolgoročnih virov sredstev | jamči izdajatelj z vsem svojim premoženjem  | banka   | 13.810.242  | 6.250 mio SIT                             | 100.000 SIT              | 62.500                             | 10%                 | 24.6.2002<br>24.12.2005<br>3,5 let     | obresti polletno, glavnica ob zapadlosti                              | 24.6.<br>24.12.         |                        | linearni           | Trg republike 2<br>1520 Ljubljana     | Tel: 01 476 27 51<br>Fax: 01 251 80 54 | Marko Voljc -<br>predsednik uprave<br>Marko Jernejčič<br>Ana Kastelic                      |
| 8          | Nova Ljubljanska banka | NLB8           | 22.11.2002              | navadna imenska s fiksno obrestno mero               | izboljšanje rokovne strukture bilance ter pridobitev dodatnih dolgoročnih virov sredstev | jamči izdajatelj z vsem svojim premoženjem  | banka   | 13.810.242  | 14.276 mio EUR                            | 1.000 EUR                | 14.276                             | 5,5%                | 24.6.2002<br>24.6.2007<br>5 let        | obresti polletno, glavnica ob zapadlosti                              | 24.6.<br>24.12.         |                        | linearni           | Trg republike 2<br>1520 Ljubljana     | Tel: 01 476 27 51<br>Fax: 01 251 80 54 | Marko Voljc -<br>predsednik uprave<br>Marko Jernejčič<br>Ana Kastelic                      |

**F4) OBEZNICE - PROSTI TRG**

| Izdajatelj                             | Trgovna koda | Datum sprejema | Datum začetka trgovanja | Vrsta in tip obveznice  | Namen izdaje obveznice   | Zavarovanje terjatev  | Dejavnost  | V sodni register vpisani in vplačani osnovni kapital družbe (v 000 SIT) | Nominalna vrednost izdaje na prostem trgu | Apoenska sestava | Število izdanih obveznic po apoenih | Letna obrestna mera   | Začetek obrestovanja in rok zapadlosti | Način odplačevanja  | Datum izplačila kuponov  | Način izračuna obresti | Naslov izdajatelja                              | Telefon                                 | Fax                                     | Direktor Kontaktna oseba   |
|--|--------------|----------------|-------------------------|---|--|---|--|---|---|------------------|-------------------------------------|-----------------------|--|---|--|------------------------|---|---|---|--|
| Poštna banka Slovenije                 | PBS2         | 23.12.2002     | 27.12.2002              | nematerializirana imenska z nespremenljivo realno obrestno mero | izdajatelj izdaja obveznice z namenom povečanja dodatnega kapitala s podrejenim dolgom in z namenom zagovitve dolgoročnih virov sredstev | obveznice so visoko tvegane vrednostni papir, so nezavarovane in so glede poplačila ob likvidaciji oz. stečaju banke podrejene čistim dožilniškim instrumentom  | banka  | 1.243.380   | 1.500 mio SIT                             | 100.000 SIT      | 15.000                              | TOM + 6%              | 20.6.2000<br>20.6.2007<br>7 let        | obresti polletno, nominalna vrednost glavnice ob zapadlosti           | 20.6.20.12.  | konformni              | Ulica Vita Kraigherja 5<br>2000 Maribor         | Tel: 02 228 82 02<br>Fax: 02 228 82 03  |   | Viktor Lenčič - predsednik uprave                                      |
| Poštna banka Slovenije                 | PBS3         | 23.12.2002     | 27.12.2002              | nematerializirana imenska z nespremenljivo realno obrestno mero | izdajatelj izdaja obveznice z namenom zagovitve dolgoročnih virov sredstev   | obveznice niso posebej zavarovane, za obveznosti iz obvezne jamči izdajatelj z vsem svojim premoženjem  | banka  | 1.103.000   | 1.795,5 mio SIT                           | 100.000 SIT      | 17.955                              | TOM + 5,3%            | 10.12.2000<br>10.12.2005<br>5 let      | obresti letno, nominalna vrednost glavnice ob zapadlosti              | 10.12.   | konformni              | Ulica Vita Kraigherja 5<br>2000 Maribor         | Tel: 02 228 82 02<br>Fax: 02 228 82 03  |   | Viktor Lenčič - predsednik uprave                                      |
| Poteza borzna družba                   | BDP2         |                | 13.12.1999              | navadna imenska s fiksno obrestno mero                          | pridobitev dolgoročnih virov za financiranje projektov, določenih v strategiji podjetja  | izdajatelj jamči z vsem svojim premoženjem  | borzno posredništvo  | 100.000   | 1.500.000 EUR                             | 100 EUR          | 15.000                              | 7,5%                  | 15.4.1999<br>15.4.2004<br>5 let        | obresti in glavnica polletno  | 15.4. 15.10.   | linearni               | Dunajska 22<br>1000 Ljubljana                   | Tel: 01 30 70 700<br>Fax: 01 30 70 701  | Drago Simčič - direktor<br>Karmen Cerar |  |
| Probanka Maribor                       | PRB4         |                | 15.03.2001              | imenske obveznice četrte emisije                                | obveznice so bile izdane v zaprti izdaji   | izdajatelj jamči z vsem svojim premoženjem  | banka  | 1.426.691   | 5.000.000 EUR                             | 100 EUR          | 50.000                              | 5,5%                  | 24.9.1999<br>24.9.2007<br>8 let        | obresti in glavnica letno, 3-letni moratorij na odplačilo glavnice    | 24.9.  | linearni               | Gosposka 23<br>2000 Maribor                     | Tel: 02 25 20 500<br>Faks: 02 25 25 600 |   | Romana Pajenk - generalna direktorica<br>Tine Murn - stiki z javnostmi |
| Probanka Maribor                       | PRB5         |                | 26.04.2002              | imenske obveznice pete izdaje                                   | obveznice so bile izdane v zaprti izdaji   | izdajatelj jamči z vsem svojim premoženjem  | banka  | 1.426.691   | 7.850.000 EUR                             | 100 EUR          | 78.500                              | 6,25%                 | 1.8.2001<br>1.8.2006<br>5 let          | obresti letno, glavnica ob zapadlosti                                 | 1.8.   | linearni               | Gosposka 23<br>2000 Maribor                     | Tel: 02 25 20 500<br>Faks: 02 25 25 600 |   | Romana Pajenk - generalna direktorica<br>Tine Murn - stiki z javnostmi |
| Probanka Maribor                       | PRB6         | 25.07.2003     | 30.07.2003              | imenske obveznice šeste izdaje                                  | obveznice so bile izdane v zaprti izdaji   | izdajatelj jamči z vsem svojim premoženjem  | banka  | 1.426.691   | 6.500.000 EUR                             | 100 EUR          | 65.000                              | 5,70%                 | 6.12.2002<br>6.6.2008<br>5,5 let       | obresti letno, glavnica ob zapadlosti                                 | 6.12., z izjemo petega kupona, katerega obrest zapadejo 6.6.2008 | proporcionalni         | Gosposka 23<br>2000 Maribor                     | Tel: 02 25 20 500<br>Faks: 02 25 25 600 |   | Romana Pajenk - generalna direktorica<br>Tine Murn - stiki z javnostmi |
| Sip strojna oprema                     | SIPAE        |                | 19.06.2000              | imenska z lodjivo delniško nakupno opcijo                       | za potrebe finančnega prestrukturiranja in za financiranje nujnih novih investicij   | terjatve so zavarovane z vknjižbo zastavne pravice in zaznambo izvršljivosti terjatve na nepremičnem premoženju družbe, vpisanem pri vložku 194 k.o. Sempeter, in sicer v korist Slovenske razvojne družbe, ocenjena vrednost nepremičnin ki so predmet zavarovanja, ne dosega višine terjatvev | proizvodnja traktorjev ter drugih kmetijskih, gozdarskih in obdelovalnih strojev   | 142.225   | 3.323.397,23 EUR                          | 102,26 EUR       | 32.500                              | 6%                    | 15.10.1999<br>15.10.2009<br>10 let     | obresti in glavnica polletno, 5 letni moratorij na izplačilo glavnice | 15.4. 15.10.   | linearni               | Juhartova 2<br>3311 Sempeter v Savinjski dolini | Tel: 03 57 02 211<br>Fax: 03 57 02 509  |   | Voh Bojan - generalni direktor   |
| Sip strojna oprema                     | SIPBE        |                | 19.06.2000              | imenska z lodjivo delniško nakupno opcijo                       | za potrebe finančnega prestrukturiranja in za financiranje nujnih novih investicij   | terjatve so zavarovane z vknjižbo zastavne pravice in zaznambo izvršljivosti terjatve na nepremičnem premoženju družbe, vpisanem pri vložku 194 k.o. Sempeter, in sicer v korist Slovenske razvojne družbe, ocenjena vrednost nepremičnin ki so predmet zavarovanja, ne dosega višine terjatvev | proizvodnja traktorjev ter drugih kmetijskih, gozdarskih in obdelovalnih strojev   | 142.225   | 1.763.956,99 EUR                          | 102,26 EUR       | 17.250                              | 6%                    | 15.10.1999<br>15.10.2009<br>10 let     | obresti in glavnica polletno, 5 letni moratorij na izplačilo glavnice | 15.4. 15.10.   | linearni               | Juhartova 2<br>3311 Sempeter v Savinjski dolini | Tel: 03 57 02 211<br>Fax: 03 57 02 509  |   | Voh Bojan - generalni direktor   |
| Slovenska odškodninska družba          | SOS2E        |                | 07.04.1997              | navadna na prisotnosti s fiksno obrestno mero                   | poravnava obveznosti denacionalizacijskim upravičencem   | jamči družba s celotnim svojim premoženjem  | poravnava obveznosti po zakonu o denacionalizaciji, zakonu o zadrugetih in drugih predpisih, ki urejajo denacionalizacijo premoženja | 40.000  | 536.865.000 EUR                           | 51,13 EUR        | 10.500.000                          | 6%                    | 1.6.1996<br>1.6.2016<br>20 let         | obresti in glavnica polletno, 8 letni moratorij na odplačilo glavnice | 1.6. 1.12.   | konformni              | Mala ulica 5, p.p.<br>139 1001 Ljubljana        | Tel: 01 300 91 10<br>Fax: 01 431 11 75  |   | Anton Končnik - direktor<br>Kaja Špiler                                |
| Stanovanjski sklad Republike Slovenije | SSR3         |                | 28.05.2001              | nematerializirana, imenska                                      | povečanje razpoložljivih sredstev za zadovoljevanje potreb državljanov, kupcev stanovanj   | jamči Stanovanjski sklad RS, javni sklad, neomejeno z vsem svojim namenskim premoženjem   | stanovanjski sklad   |   | 2.000.000.000 SIT                         | 100.000 SIT      | 20.000                              | TOM + 6,10%           | 5.1.2001<br>5.1.2011<br>10 let         | obresti in glavnica polletno  | 5.1. 6.7.  | konformni              | Pojmanska c. 31<br>1000 Ljubljana               | Tel: 01 471 05 07<br>Faks: 01 471 05 03 |   | Oven Edvard - direktor<br>Biserka Prošek<br>Darja Fišer                |
| UBK banka                              | UBKKE        |                | 05.01.1995              | zamenjive s spreminljivo letno obrestno mero                    | dokapitalizacija banke in za zagotovitev dolgoročnega vira financiranja  | obveznice niso posebej zavarovane, za izplačilo celotnih terjatev iz nastava obveznic jamči SKB banka s celotnim svojim premoženjem   | banka  | 327.480   | 3.067.751,29 EUR                          | 38.346,89 EUR    | 80                                  | 8,5%<br>*spremenljiva | 15.5.1994<br>15.4.2004<br>10 let       | obresti in glavnica polletno, 5-letni moratorij na odplačilo glavnice | 15.4. 15.10.   | konformni              | Tržaška 116<br>1000 Ljubljana                   | Tel: 01 423 1131<br>Fax: 01 257 3082    |   | Majaž Kaštrun - generalni direktor<br>Daja Drobež                      |

\*UBK - obrestna mera znaša 1% točko nad povprečno letno obrestno mero dolgoročnih dožilniških vrednostnih papirjev, katerih izdajatelj je Republika Slovenija, ki so obrestovani in nominirani v EUR in ki kotirajo na Ljubljanski borzi na dan določanja nove obrestne mere, nova obrestna mera se določa vsako leto za vnaprej na dan zapadlosti drugega letnega kupona obveznice, izračun povprečne obrestne mere se opravi na osnovi aritmetičnega povprečja obrestnih mer ustreznih državnih papirjev



**F5) POSEBNE INVESTICIJSKE DRUŽBE**

|   | Posebna investicijska družba | Trgovalna koda | Segment trgovanja | Razred delnic | Datum sprejema | Datum začetka trgovanja | V sodni register vpisani in vplačani osnovni kapital (v 000 SIT) | Sestava kapitala          | Enotni tečaj prvega trgovalnega dne * | Nom. vred. delnice (v SIT) | Št. delnic na org. trgu   | Izplačilo dividende za leto 2001 oz. 2002 | Datum brez upravičenja do dividende | Naslov izdajatelja                         | Telefon<br>Faks                         | DZU, ki upravlja ID   | Direktor DZU in ID<br>Kontaktne osebe  |
|---|------------------------------|----------------|-------------------|---------------|----------------|-------------------------|--|---------------------------|---------------------------------------|----------------------------|---------------------------|---|-------------------------------------|--|---|---|--|
| 1 | ID Maksima                   | MAIR           | prosti trg        | redne imenske | 13.05.2003     | 21.05.2003              | 7.811.823  | 7.811.823 rednih delnic   | 1.651,07 SIT                          | 1.000                      | 7.811.823 rednih delnic   | 0   |                                     | Trg republike 3<br>1000 Ljubljana          | Tel: 01 200 47 10<br>Faks: 01 200 47 30 | LB Maksima d.o.o.   | Miroslav Golubič - direktor DZU in ID<br>Andrej Laznik                         |
| 2 | Infond ID                    | IFIR           | prosti trg        | redne imenske |                | 23.09.2002              | 8.132.314  | 8.132.314 rednih delnic   | 1.795,09 SIT                          | 1.000                      | 8.132.314 rednih delnic   | 0   |                                     | Ulica Vita Kraigherja<br>5<br>2000 Maribor | Tel: 02 229 20 80<br>Faks: 02 229 27 96 | KBM Infond DZU d.o.o.   | Stanko Brglez - direktor DZU in ID   |
| 3 | KD ID                        | KDIN           | prosti trg        | redne imenske |                | 09.02.2001              | 9.062.055  | 92.046.145 rednih delnic  | 72,72 SIT                             | 100                        | 92.046.145 rednih delnic  | 0   |                                     | Celovška 206<br>Ljubljana                  | Tel: 01 583 07 00<br>Faks: 01 518 41 00 | KD Investments d.o.o.   | Roman Androjna - direktor DZU in ID  |
| 4 | Nacionalna finančna družba 1 | NF1N           | prosti trg        | redne imenske | 23.10.1998     | 26.10.1998              | 16.058.030   | 160.580.300 rednih delnic | 74,56 SIT                             | 100                        | 160.580.300 rednih delnic | 0   |                                     | Trdinova 4<br>1000 Ljubljana               | Tel: 01 434 10 00<br>Faks: 01 431 11 09 | Nacionalna finančna družba za upravljanje investicijskih skladov d. o. o. | Stanislav Valant - direktor DZU<br>Roman Ambrož - direktor ID<br>Lenka Dominko |
| 5 | Triglav Steber I             | TG1N           | prosti trg        | redne imenske | 30.10.1998     | 02.11.1998              | 14.748.747   | 147.487.470 rednih delnic | 73,99 SIT                             | 100                        | 147.487.470 rednih delnic | 0   |                                     | Slovenska 54<br>1000 Ljubljana             | Tel: 01 300 73 00<br>Faks: 01 300 73 50 | Triglav DZU d.o.o.  | Janko Kastelic - direktor DZU<br>Mirjana Dimc Perko - direktorica ID           |
| 6 | Zlata moneta 1               | ZM1N           | prosti trg        | redne imenske | 26.03.1999     | 31.03.1999              | 6.829.780  | 68.297.800 rednih delnic  | 53,49 SIT                             | 100                        | 68.297.800 rednih delnic  | 0   |                                     | Strossmayerjeva 30<br>2000 Maribor         | Tel: 02 229 48 12<br>Faks: 02 252 33 58 | Probanka DZU d. d.  | Radovan Stonič - direktor DZU in PID   |

\* Tečaj prvega trgovalnega dne deljen z 10 zaradi spremembe nominalne vrednosti delnic leta 1999; pri delnicah, ki so kotirale pred julijem 1999.

**F6) POOBlašČENE INVESTICIJSKE DRUŽBE**

| Investicijska družba            | Trgovalna koda | Segment trgovanja | Razred delnic | Datum sprejema | Datum začetka trgovanja | V sodni register vpisani in vplačani osnovni kapital (v 000 SIT) | Sestava kapitala          | Enotni tečaj prvega trgovalega dne * | Nom. vred. delnice (v SIT) | Št. delnic na org. trgu   | Izplačilo dividende za leto 2001 oz. 2002 | Datum brez upravičenja do dividende | Naslov izdajatelja                         | Telefon Faks                            | DZU, ki upravlja PID  | Direktor DZU in PID Kontaktne osebe   |
|---------------------------------|----------------|-------------------|---------------|----------------|-------------------------|--|---------------------------|--------------------------------------|----------------------------|---------------------------|---|-------------------------------------|--|---|---|---|
| 1 Aktiva Avant 1 PID            | AAPR           | prosti trg        | redne imenske | 13.08.2001     | 22.08.2001              | 2.952.004  | 29.520.040 rednih delnic  | 14,10 SIT                            | 100                        | 29.520.040 rednih delnic  | 0   |                                     | Dunajska 156<br>1000 Ljubljana             | Tel: 01 560 46 71<br>Fax: 01 560 46 77  | Aktiva DZU d.o.o.   | Andrej Urbas - direktor DZU<br>Samo Stonič - direktor PID                               |
| 2 Arkada Ena                    | AR1N           | prosti trg        | redne imenske | 11.12.1998     | 14.12.1998              | 6.640.634  | 66.406.092 rednih delnic  | 33,42 SIT                            | 100                        | 66.406.092 rednih delnic  | 0   |                                     | Dunajska 156<br>1000 Ljubljana             | Tel: 01 560 46 80<br>Faks: 01 560 46 88 | Arkada DZU d.o.o.   | Andrej Ručigaj - direktor DZU in<br>PID   |
| 3 Atena PID                     | ATPR           | prosti trg        | redne imenske | 11.06.2002     | 17.06.2002              | 13.591.589   | 135.915.888 rednih delnic | 63,34 SIT                            | 100                        | 135.915.888 rednih delnic | 0   |                                     | Dunajska 156<br>1000 Ljubljana             | Tel: 01 560 46 71<br>Fax: 01 560 46 77  | Aktiva DZU d.o.o.   | Andrej Urbas - direktor DZU in<br>PID   |
| 4 PID Capinvest 2               | CAPN           | prosti trg        | redne imenske | 18.12.1998     | 24.12.1998              | 587.690  | 5.876.900 rednih delnic   | 28,00 SIT                            | 100                        | 5.876.900 rednih delnic   | 0   |                                     | Dunajska 9<br>1000 Ljubljana               | Tel: 01 300 02 30<br>Faks: 01 231 79 51 | Capinvest PDZU d.o.o.   | Blaž Vodopivec - direktor DZU<br>in PID   |
| 5 Infond PID                    | IFPR           | prosti trg        | redne imenske | 18.09.2002     | 23.09.2002              | 8.764.196  | 87.641.964 rednih delnic  | 32,42 SIT                            | 100                        | 87.641.964 rednih delnic  | 0   |                                     | Ulica Vita Kraigherja<br>5<br>2000 Maribor | Tel: 02 229 20 80<br>Faks: 02 229 27 96 | KBM Infond DZU d.o.o.   | Stane Brglez - direktor DZU<br>Drago Naberšnik - direktor PID                           |
| 6 Krona senior                  | SN0N           | prosti trg        | redne imenske | 08.12.1998     | 08.12.1998              | 7.317.043  | 73.170.428 rednih delnic  | 25,37 SIT                            | 100                        | 73.170.428 rednih delnic  | 0   |                                     | Štefanova 13 a<br>1000 Ljubljana           | Tel: 01 24 14 162<br>Fax: 01 24 14 168  | DUS Krona d.o.o.  | Boštjan Gmajnar - direktor DZU<br>Jože Tepina - direktor PID<br>Janez Pajek             |
| 7 KS-SKLAD 2                    | KS2N           | prosti trg        | redne imenske | 15.01.1998     | 23.01.1998              | 4.429.324  | 44.293.242 rednih delnic  | 20,72 SIT                            | 100                        | 44.293.242 rednih delnic  | 0   |                                     | Dunajska 9<br>1000 Ljubljana               | Tel: 01 300 02 30<br>Faks: 01 231 79 51 | Capinvest PDZU d.o.o.   | Blaž Vodopivec - direktor DZU<br>Igor Lah - direktor PID                                |
| 8 KS-SKLAD 4                    | K4SR           | prosti trg        | redne imenske | 21.04.1999     | 29.04.1999              | 4.163.380  | 41.633.800 rednih delnic  | 17,30 SIT                            | 100                        | 41.633.800 rednih delnic  | 0   |                                     | Dunajska 9<br>1000 Ljubljana               | Tel: 01 300 02 30<br>Faks: 01 231 79 51 | Capinvest PDZU d.o.o.   | Blaž Vodopivec - direktor DZU<br>Igor Lah - direktor PID                                |
| 9 Mercata                       | MR0N           | prosti trg        | redne imenske | 30.07.1998     | 31.08.1998              | 2.892.398  | 28.923.982 rednih delnic  | 33,35 SIT                            | 100                        | 28.923.982 rednih delnic  | 0   |                                     | Železna cesta 18<br>1000 Ljubljana         | Tel: 01 473 44 56<br>Faks: 01 473 44 80 | Intara DZU d.o.o.   | Samo Primožič - direktor DZU<br>Marko Mencin - direktor PID<br>Tadeja Čampa Levstek     |
| 10 Mercata 1                    | MR1N           | prosti trg        | redne imenske | 30.07.1998     | 31.08.1998              | 2.682.115  | 26.821.153 rednih delnic  | 29,69 SIT                            | 100                        | 26.821.153 rednih delnic  | 0   |                                     | Železna cesta 18<br>1000 Ljubljana         | Tel: 01 473 44 56<br>Faks: 01 473 44 80 | Intara DZU d.o.o.   | Samo Primožič - direktor DZU<br>Rolando Krajinik - direktor PID<br>Tadeja Čampa Levstek |
| 11 Modra linija                 | MLOG           | prosti trg        | redne imenske | 07.04.1998     | 04.05.1998              | 3.415.683  | 34.156.833 rednih delnic  | 50,23 SIT                            | 100                        | 34.156.833 rednih delnic  | 4,00 SIT                                  | 29.04.2003                          | Pristaniška 12<br>6000 Koper               | Tel: 05 66 33 150<br>Faks: 05 66 33 120 | Primorski skladi d. d. Koper  | Dušan Jereb - direktor DZU<br>Mirko Pavšič - direktor PID                               |
| 12 Nacionalna finančna družba 2 | NF2N           | prosti trg        | redne imenske | 28.06.1999     | 02.07.1999              | 29.137.966   | 291.379.659 rednih delnic | 23,39 SIT                            | 100                        | 291.379.659 rednih delnic | 0   |                                     | Trdinova 4<br>1000 Ljubljana               | Tel: 01 434 10 00<br>Faks: 01 431 11 09 | Nacionalna finančna družba za upravljanje investicijskih skladov d. o. o. | Stanislav Valant - direktor DZU<br>Milan Ževart - direktor PID<br>Lenka Dominko         |
| 13 Nika PID                     | NK0N           | prosti trg        | redne imenske | 17.04.1998     | 24.04.1998              | 3.257.470  | 32.574.698 rednih delnic  | 40,66 SIT                            | 100                        | 32.574.698 rednih delnic  | 0   |                                     | Dunajska 9<br>1000 Ljubljana               | Tel: 01 560 47 01<br>Faks: 01 560 47 16 | Capinvest PDZU d.o.o.   | Blaž Vodopivec - direktor DZU<br>Katja Kovačič - direktorica PID                        |
| 14 Nika PID 1                   | NK1N           | prosti trg        | redne imenske | 17.04.1998     | 24.04.1998              | 3.091.110  | 30.911.102 rednih delnic  | 35,00 SIT                            | 100                        | 30.911.102 rednih delnic  | 0   |                                     | Dunajska 156<br>1000 Ljubljana             | Tel: 01 560 46 71<br>Fax: 01 560 46 77  | Aktiva DZU d.o.o.   | Andrej Urbas - direktor DZU<br>Monika Rozman - direktorica<br>PID                       |
| 15 Nika PID 2                   | NK2N           | prosti trg        | redne imenske | 17.04.1998     | 24.04.1998              | 1.255.587  | 12.555.868 rednih delnic  | 50,00 SIT                            | 100                        | 12.555.868 rednih delnic  | 0   |                                     | Dunajska 9<br>1000 Ljubljana               | Tel: 01 300 02 30<br>Faks: 01 231 79 51 | Capinvest PDZU d.o.o.   | Blaž Vodopivec - direktor DZU<br>Damjan Škofič - direktor PID                           |

**F6) POOBLAŠČENE INVESTICIJSKE DRUŽBE**

| Investicijska družba                        | Trgovalna koda | Segment trgovanja | Razred delnic | Datum sprejema | Datum začetka trgovanja | V sodni register vpisani in vplačani osnovni kapital (v 000 SIT) | Sestava kapitala                | Enotni tečaj prvega trgovalnega dne * | Nom. vred. delnice (v SIT) | Št. delnic na org. trgu   | Izplačilo dividende za leto 2001 oz. 2002 | Datum brez upravičenja do dividende | Naslov izdajatelja                 | Telefon Faks                            | DZU, ki upravlja PID  | Direktor DZU in PID Kontaktne osebe  |
|---|----------------|-------------------|---------------|----------------|-------------------------|--|---------------------------------|---------------------------------------|----------------------------|---------------------------|---|-------------------------------------|------------------------------------|---|---|--|
| 16 KD PID                                   | KDPN           | prosti trg        | redne imenske | 01.02.2001     | 09.02.2001              | 9.586.571  | 95.913.558 rednih delnic        | 20,93 SIT                             | 100                        | 95.913.558 rednih delnic  | 0   |                                     | Celovška 206 Ljubljana             | Tel: 01 583 07 00<br>Faks: 01 518 41 00 | KD Investments d.o.o.   | Roman Androjna - direktor DZU in PID   |
| 17 PID Maksima                              | MPIR           | prosti trg        | redne imenske | 13.05.2003     | 21.05.2003              | 7.452.951  | 74.529.513 rednih delnic        | 35,11 SIT                             | 100                        | 74.529.513 rednih delnic  | 0   |                                     | Trg republike 3 1000 Ljubljana     | Tel: 01 200 47 10<br>Faks: 01 200 47 30 | LB Maksima d.o.o.   | Miroslav Golubič - direktor DZU in PID<br>Andrej Laznik                                |
| 18 PID Vipa invest                          | VI0N           | prosti trg        | redne imenske | 22.01.2002     | 29.01.2002              | 10.426.812   | 104.268.115 rednih delnic       | 50,40 SIT                             | 100                        | 104.268.115 rednih delnic | 0   |                                     | Erjavčeva ulica 2 5000 Nova Gorica | Tel: 05 33 85 000<br>Faks: 05 30 28 506 | AVIP DZU d.o.o.   | Edvard Abram - direktor DZU<br>Lucijan Čermej - direktor PID                           |
| 19 PID Zvon Dva                             | ZV2N           | prosti trg        | redne imenske | 01.06.1999     | 07.06.1999              | 14.122.471   | 141.224.712 rednih delnic       | 25,76 SIT                             | 100                        | 141.224.712 rednih delnic | 0   |                                     | Slovenska 17 2000 Maribor          | Tel: 02 229 06 00<br>Faks: 02 229 06 21 | Krekova družba DZU o.o.   | Milan Gerič - direktor DZU<br>Roza Mlakar Kukovič - direktorica PID<br>Tajjana Novinec |
| 20 PID Zvon Ena                             | ZV1N           | prosti trg        | redne imenske | 04.12.1998     | 07.12.1998              | 13.797.436   | 137.974.360 rednih delnic       | 49,79 SIT                             | 100                        | 137.974.360 rednih delnic | 0   |                                     | Slovenska 17 2000 Maribor          | Tel: 02 229 06 00<br>Faks: 02 229 06 21 | Krekova družba DZU o.o.   | Milan Gerič - direktor DZU<br>Andrej Žužek - direktor PID<br>Jože Horvat               |
| 21 Pomurska investicijska družba 1          | PM1N           | prosti trg        | redne imenske | 05.11.1998     | 09.11.1998              | 3.592.394  | 35.923.940 rednih delnic        | 71,94 SIT                             | 100                        | 35.923.940 rednih delnic  | 0   |                                     | Trg republike 3 1000 Ljubljana     | Tel: 01 200 47 10<br>Faks: 01 200 47 30 | Pomurska družba za upravljanje skladov                                    | Ivan Vizjak - direktor DZU in PID  |
| 22 Pooblaščen pomurska investicijska družba | PPIR           | prosti trg        | redne imenske | 17.10.2001     | 26.10.2001              | 2.298.057  | 22.980.570 rednih delnic na ime | 27,71 SIT                             | 100                        | 22.967.400 rednih delnic  | 0   |                                     | Trg republike 3 1000 Ljubljana     | Tel: 01 200 47 10<br>Faks: 01 200 47 30 | Pomurska družba za upravljanje skladov                                    | Ivan Vizjak - direktor DZU in PID  |
| 23 Setev                                    | ST1N           | prosti trg        | redne imenske | 24.08.1999     | 24.09.1999              | 4.346.919  | 43.469.190 rednih delnic        | 39,35 SIT                             | 100                        | 43.469.190 rednih delnic  | 0   |                                     | Vilharjeva 29 1000 Ljubljana       | Tel: 01 306 55 66<br>Faks: 01 306 55 70 | S Hram DZU d. d.  | Metod Logar - direktor DZU in PID  |
| 24 Trdnjava                                 | TR0N           | prosti trg        | redne imenske | 04.06.1999     | 14.06.1999              | 2.593.276  | 25.932.762 rednih delnic        | 25,00 SIT                             | 100                        | 25.932.762 rednih delnic  | 0   |                                     | Kocenova 2a 3000 Celje             | Tel: 03 492 68 50<br>Faks: 03 548 44 01 | Nacionalna finančna družba za upravljanje investicijskih skladov d. o. o. | Zvone Zupančič - direktor DZU in PID   |
| 25 Trdnjava 1                               | TR1N           | prosti trg        | redne imenske | 30.06.1999     | 05.07.1999              | 891.790  | 8.917.902 rednih delnic         | 23,00 SIT                             | 100                        | 8.917.902 rednih delnic   | 0   |                                     | Kocenova 2a 3000 Celje             | Tel: 03 492 68 50<br>Faks: 03 548 44 01 | Nacionalna finančna družba za upravljanje investicijskih skladov d. o. o. | Zvone Zupančič - direktor DZU in PID   |
| 26 Triglav steber, PID                      | TRSR           | prosti trg        | redne imenske | 13.03.2003     | 20.03.2003              | 13.184.266   | 131.842.661 rednih delnic       | 23,00 SIT                             | 100                        | 131.842.661 rednih delnic | 0   |                                     | Slovenska 54 1000 Ljubljana        | Tel: 01 300 73 00<br>Faks: 01 300 73 50 | Triglav DZU d.o.o.  | Janko Kastelic - direktor DZU<br>Miran Šubic - direktor PID                            |
| 27 VIZIJA I., PID                           | VZPR           | prosti trg        | redne imenske | 01.04.2003     | 08.04.2003              | 2.129.960  | 21.299.602 rednih delnic        | 50,35 SIT                             | 100                        | 21.299.602 rednih delnic  | 0   |                                     | Dunajska 156 1000 Ljubljana        | Tel: 01 56 87 211<br>Faks: 01 56 88 141 | Vizija DZU d.o.o.   | Anton Škrj - direktor DZU in PID   |
| 28 Zlata moneta 2                           | ZM2N           | prosti trg        | redne imenske | 26.03.1999     | 31.03.1999              | 8.233.376  | 82.333.757 rednih delnic        | 14,83 SIT                             | 100                        | 82.333.757 rednih delnic  | 0   |                                     | Strossmayerjeva 30 2000 Maribor    | Tel: 02 229 48 12<br>Faks: 02 252 33 58 | Probanka DZU d. d.  | Radovan Stonič - direktor DZU in PID   |

\* Tečaj prvega trgovalnega dne deljen z 10 zaradi spremembe nominalne vrednosti delnic leta 1999; pri delnicah, ki so kotirale pred julijem 1999.