



MESEČNE STATISTIKE LJUBLJANSKE BORZE

Avgust 2003
Letnik IX, št. 8/03

PROMET

TRŽNI SEGMENT	PROMET (v mio SIT)	KOLIČINA	ŠT. POSLOV
Borzni trg	16.827	1.741.882	7.414
Delnice	7.707	670.756	5.944
Obveznice	9.120	1.071.126	1.470
Prosti trg	10.025	45.288.122	19.527
Delnice	4.683	1.512.025	5.361
Obveznice	1.492	123.100	419
Posebne inv. družbe	1.817	7.855.940	4.848
Pooblašcene inv. družbe	2.034	35.797.057	8.899
Kratk. vrednostni papirji	0	0	0
SKUPAJ	26.852	47.030.004	26.941

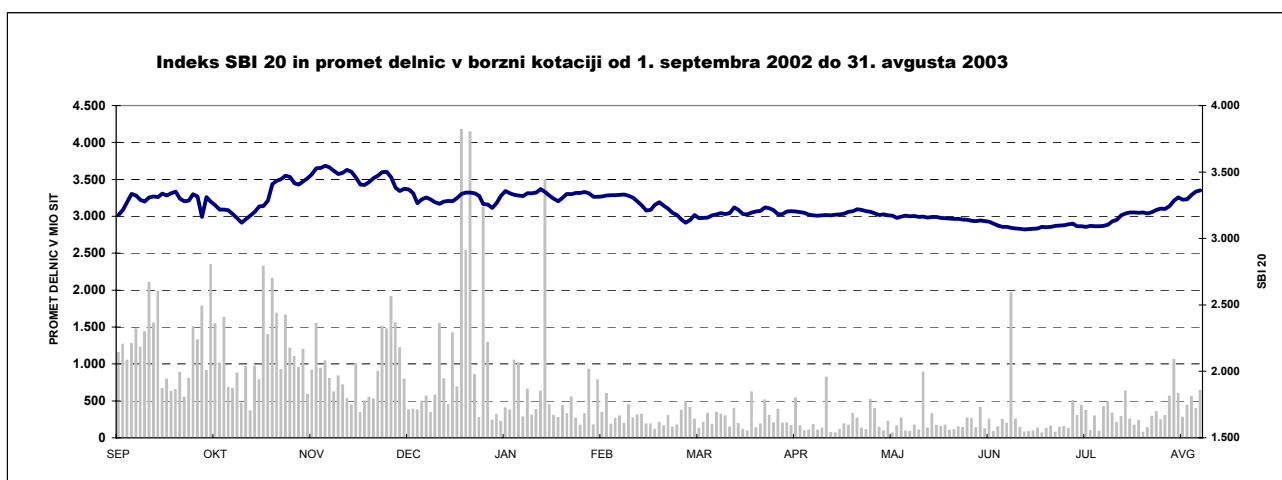
VELIKOST TRGA

TRŽNI SEGMENT	TRŽNA KAPITALIZAC. (v mio SIT)	ŠTEVILO IZDAJ	ŠTEVILO IZDA- JATELJEV
Borzni trg	1.491.247	105	47
Delnice	829.743	32	32
Obveznice	661.505	73	15
Prosti trg	653.478	149	141
Delnice	254.172	96	94
Obveznice	155.301	19	13
Posebne inv. družbe	121.421	6	6
Pooblašcene inv. družbe	122.584	28	28
SKUPAJ	2.144.725	254	188
Kratk. vrednostni papirji	-	10	1

DONOSNOST

SPLOŠNI BORZNI INDEKSI	DONOSNOST V AVGUSTU 2003	DONOSNOST V LETU 2003
Slovenski borzni indeks (SBI 20)	7,41%	0,63%
Netehtani slovenski borzni indeks (SBI 20NT)	7,68%	-0,45%
Indeks prostega trga (IPT)	4,12%	5,49%
Indeks pooblaščenih investicijskih družb (PIX)	4,25%	5,09%
Borzni indeks obveznic (BIO)	-0,17%	3,65%

PANOŽNI BORZNI INDEKSI	DONOSNOST V AVGUSTU 2003	DONOSNOST V LETU 2003
Hrana in pijače	2,67%	0,07%
Kemija	4,76%	-8,57%
Nafta in plin	16,79%	8,19%
Transport	5,48%	10,47%
Trgovina	8,47%	-0,32%





IZDAJATELJ

Ljubljanska borza d. d.
Slovenska 56
1000 Ljubljana

DODATNE INFORMACIJE

Elektronska pošta:	info@ljse.si
Telefon:	(01) 47-10-211 (01) 47-10-205
Kontaktne osebi:	Nataša Žabkar, Simon Mastnak

STATISTIKE V ELEKTRONSKI OBLIKI:

http://www.ljse.si/StrSlo/Trgovanj/Menu/tr_tec.htm

ZEMLJEVID STRANI

TRGOVANJE O BORZI
BORZNE INFORMACIJE
INVESTITORJI
ČLANI IZDAJATELJI

SEOnet
Kliknite na

Indeksi ta trenutek

Indeksi	Vrednost	Sprememba	Sprememba v %
SBI20	2.236,19	-3,05	-0,14 ↓
IPT	1.948,71	6,55	0,34 ↑
PIX	1.682,69	1,09	0,06 ↑

SEOnet objave

1. februar 2002, POM-INVEST d.d.: Informacija o pridobitvi kvalificiranega deleža s strani Pomurske investicijske družbe 1, d.d.

1. februar 2002, HOTELI PALACE, d. d.: Javna ponudba družbe Hoteli Morje, d. d., za odkup delnic

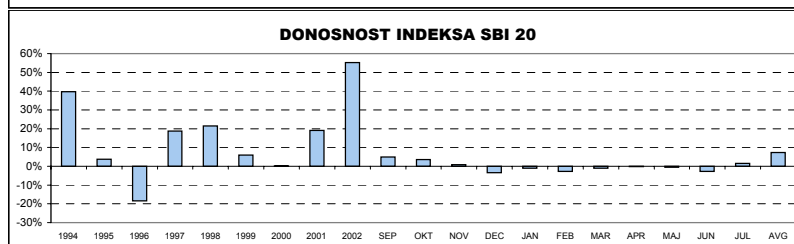
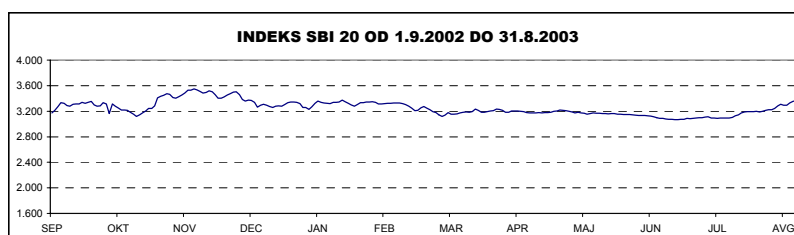
KAZALO

	Stran
A) BORZNI INDEKSI	1
A1) Vrednosti, donosnosti in grafi borznih indeksov	1
A2) Sestave borznih indeksov	4
B) ŠTEVILO IZDAJATELJEV, IZDAJ VREDNOSTNIH PAPIRJEV IN BORZNIH ČLANOV	6
C) PROMET	7
C1) Mesečni promet z vrednostnimi papirji na borznem trgu	7
C2) Mesečni promet z vrednostnimi papirji na prostem trgu	9
C3) Najprometnejši vrednostni papirji v preteklem mesecu	14
C4) Mesečni promet članov Ljubljanske borze	15
C5) Promet v letih 2003 in 2002	16
D) TRŽNA KAPITALIZACIJA	19
D1) Tržna kapitalizacija delnic	20
D2) Tržna kapitalizacija obveznic	23
D3) Tržna kapitalizacija posebnih investicijskih družb	25
D4) Tržna kapitalizacija pooblaščenih investicijskih družb	25
E) DRUGO	26
E1) Kazalniki (redne delnice v borzni kotaciji)	26
E2) Deleži in neto nakupi tujih investitorjev	27
E3) Rekordne vrednosti	28
E4) Novi vrednostni papirji, izključitve in spremembe	29
F) SEZNAM VREDNOSTNIH PAPIRJEV	31
F1) Delnice - borzna kotacija	31
F2) Delnice - prosti trg	33
F3) Obveznice - borzna kotacija	39
F4) Obveznice - prosti trg	44
F5) Posebne Investicijske družbe	46
F6) Pooblaščene investicijske družbe	47

A) BORZNI INDEKSI

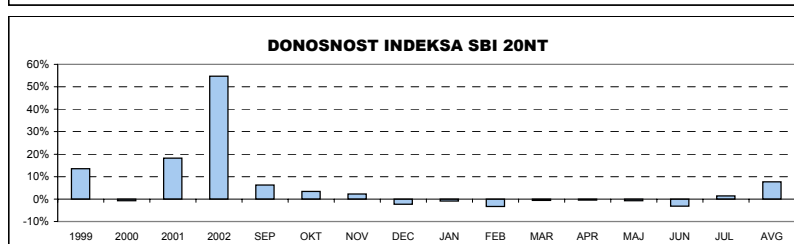
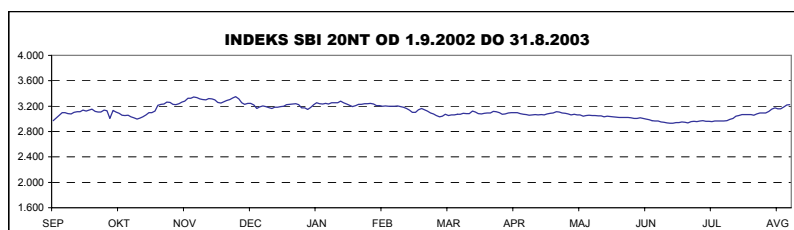
SBI 20 - SLOVENSKI BORZNI INDEKS

	Najvišja vrednost	Datum	Najnižja vrednost	Datum	Zaključna vrednost	Letna donosnost
1994	1.804,00	10.05.1994	1.015,92	06.01.1994	1.396,81	39,68%
1995	1.590,17	09.11.1995	1.016,99	13.07.1995	1.448,75	3,72%
1996	1.589,18	13.03.1996	891,93	10.09.1996	1.183,26	-18,33%
1997	1.655,36	10.02.1997	1.052,44	08.01.1997	1.404,70	18,71%
1998	2.026,47	10.08.1998	1.378,49	06.01.1998	1.705,77	21,43%
1999	1.981,87	19.02.1999	1.679,48	05.01.1999	1.806,26	5,89%
2000	1.903,86	24.01.2000	1.584,23	25.05.2000	1.807,94	0,09%
2001	2.159,35	19.12.2001	1.700,24	25.04.2001	2.151,59	19,01%
2002	3.547,64	08.11.2002	2.140,80	03.01.2002	3.340,20	55,24%
Leto 2003	Najvišja vrednost	Datum	Najnižja vrednost	Datum	Zaključna vrednost	Mesečna donosnost
Januar	3.371,93	24.01.2003	3.228,32	09.01.2003	3.305,77	-1,03%
Februar	3.349,14	07.02.2003	3.210,01	27.02.2003	3.215,23	-2,74%
Marec	3.271,88	04.03.2003	3.117,31	12.03.2003	3.182,96	-1,00%
April	3.234,11	07.04.2003	3.171,78	24.04.2003	3.178,22	-0,15%
Maj	3.218,69	09.05.2003	3.155,43	22.05.2003	3.164,43	-0,43%
Junij	3.162,14	03.06.2003	3.079,91	30.06.2003	3.079,91	-2,67%
Julij	3.129,28	31.07.2003	3.067,67	03.07.2003	3.129,28	1,60%
Avgust	3.361,30	29.08.2003	3.141,07	01.08.2003	3.361,30	7,41%



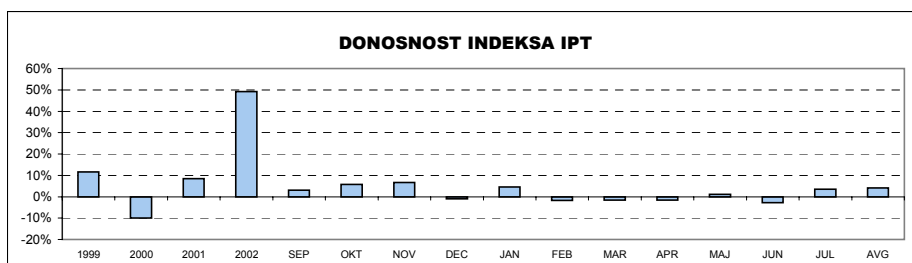
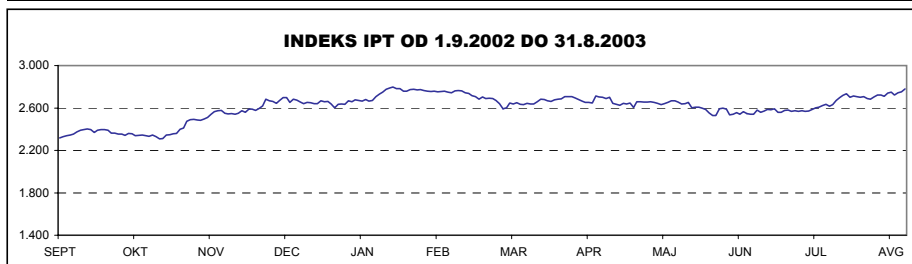
SBI 20NT - NETEHTANI SLOVENSKI BORZNI INDEKS

	Najvišja vrednost	Datum	Najnižja vrednost	Datum	Zaključna vrednost	Letna donosnost
1998	1.706,07	10.08.1998	1.437,30	30.06.1998	1.568,87	n.p.
1999	1.871,02	08.09.1999	1.548,95	05.01.1999	1.782,03	13,59%
2000	1.841,63	25.01.2000	1.585,48	25.05.2000	1.769,15	-0,72%
2001	2.096,75	27.12.2001	1.661,96	09.05.2001	2.092,66	18,29%
2002	3.350,05	28.11.2002	2.082,58	03.01.2002	3.238,51	54,76%
Leto 2003	Najvišja vrednost	Datum	Najnižja vrednost	Datum	Zaključna vrednost	Mesečna donosnost
Januar	3.278,37	24.01.2003	3.147,56	09.01.2003	3.207,98	-0,94%
Februar	3.245,19	07.02.2003	3.100,31	28.02.2003	3.100,31	-3,36%
Marec	3.164,29	04.03.2003	3.031,87	12.03.2003	3.082,17	-0,59%
April	3.116,99	07.04.2003	3.059,58	24.04.2003	3.067,79	-0,47%
Maj	3.111,23	09.05.2003	3.044,39	22.05.2003	3.046,68	-0,69%
Junij	3.040,04	03.06.2003	2.951,65	30.06.2003	2.951,65	-3,12%
Julij	2.994,03	31.07.2003	2.932,15	03.07.2003	2.994,03	1,44%
Avgust	3.224,06	29.08.2003	3.004,35	01.08.2003	3.224,06	7,68%



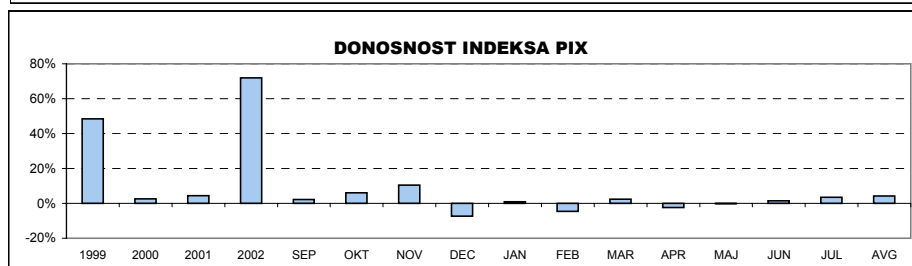
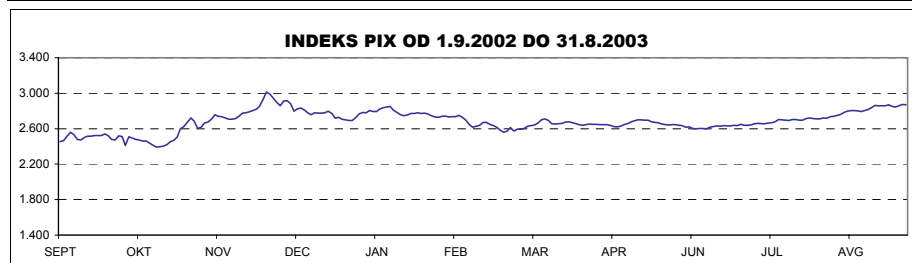
IPT - INDEKS PROSTEGA TRGA

	Najvišja vrednost	Datum	Najnižja vrednost	Datum	Zaključna vrednost	Letna donosnost
1998	1.795,31	11.08.1998	1.318,83	01.07.1998	1.618,99	n.p.
1999	1.806,98	30.12.1999	1.504,61	03.08.1999	1.806,98	11,61%
2000	1.772,76	24.01.2000	1.469,64	26.10.2000	1.627,44	-9,94%
2001	1.769,69	14.12.2001	1.415,06	23.05.2001	1.765,60	8,49%
2002	2.699,16	04.12.2002	1.753,43	08.01.2002	2.635,36	49,26%
Leto 2003	Najvišja vrednost	Datum	Najnižja vrednost	Datum	Zaključna vrednost	Mesečna donosnost
Januar	2.797,13	27.01.2003	2.633,35	07.01.2003	2.757,60	4,64%
Februar	2.776,17	04.02.2003	2.708,53	28.02.2003	2.708,53	-1,78%
Marec	2.703,95	04.03.2003	2.593,39	12.03.2003	2.667,22	-1,53%
April	2.712,35	18.04.2003	2.625,08	30.04.2003	2.625,08	-1,58%
Maj	2.667,80	26.05.2003	2.604,05	08.05.2003	2.654,02	1,10%
Junij	2.608,56	03.06.2003	2.528,38	11.06.2003	2.579,63	-2,80%
Julij	2.670,02	31.07.2003	2.557,96	01.07.2003	2.670,02	3,50%
Avgust	2.780,02	29.08.2003	2.681,95	14.08.2003	2.780,02	4,12%



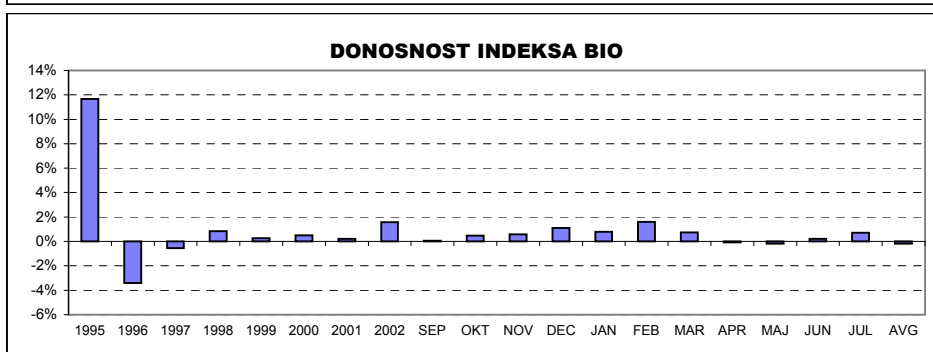
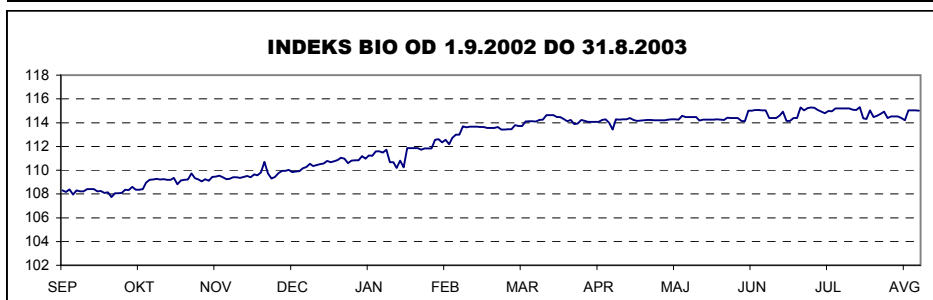
PIX - INDEKS (POOBLAŠČENIH) INVESTICIJSKIH SKLADOV

	Najvišja vrednost	Datum	Najnižja vrednost	Datum	Zaključna vrednost	Letna donosnost
1999	1.633,77	19.10.1999	965,15	24.09.1999	1.483,50	48,35%
2000	1.572,13	17.01.2000	1.097,07	25.05.2000	1.520,79	2,51%
2001	1.588,02	28.12.2001	1.328,44	23.05.2001	1.588,02	4,42%
2002	3.013,05	27.11.2002	1.551,00	03.01.2002	2.729,73	71,90%
Leto 2003	Najvišja vrednost	Datum	Najnižja vrednost	Datum	Zaključna vrednost	Mesečna donosnost
Januar	2.849,85	24.01.2003	2.692,79	08.01.2003	2.754,90	0,92%
Februar	2.778,48	05.02.2003	2.617,03	27.02.2003	2.628,28	-4,60%
Marec	2.710,57	28.03.2003	2.558,26	12.03.2003	2.690,65	2,37%
April	2.676,88	08.04.2003	2.621,90	29.04.2003	2.626,66	-2,38%
Maj	2.699,28	09.05.2003	2.615,27	29.05.2003	2.620,94	-0,22%
Junij	2.660,85	30.06.2003	2.597,72	03.06.2003	2.660,85	1,52%
Julij	2.751,93	31.07.2003	2.655,50	01.07.2003	2.751,93	3,42%
Avgust	2.873,79	28.08.2003	2.762,16	01.08.2003	2.868,78	4,25%



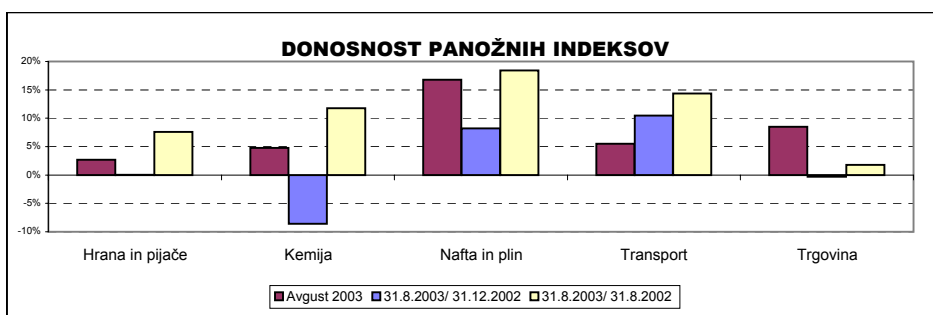
BIO - BORZNI INDEKS OBVEZNIC

	Najvišja vrednost	Datum	Najnižja vrednost	Datum	Zaključna vrednost	Letna donosnost
1995	113,52	14.12.1995	100,46	05.07.1995	111,68	11,68%
1996	111,96	08.01.1996	106,61	28.06.1996	107,89	-3,39%
1997	110,97	08.04.1997	104,90	29.01.1997	107,31	-0,54%
1998	108,22	30.12.1998	101,68	25.05.1998	108,22	0,85%
1999	110,52	04.02.1999	104,53	16.08.1999	108,50	0,26%
2000	109,63	15.12.2000	103,96	09.06.2000	109,03	0,49%
2001	110,08	17.09.2001	107,81	21.03.2001	109,25	0,20%
2002	111,06	27.12.2002	107,17	12.03.2002	110,96	1,57%
Leto 2003	Najvišja vrednost	Datum	Najnižja vrednost	Datum	Zaključna vrednost	Mesečna donosnost
Januar	111,85	29.01.2003	110,20	24.01.2003	111,85	0,80%
Februar	113,70	20.02.2003	111,73	04.02.2003	113,63	1,59%
Marec	114,63	28.03.2003	113,42	07.03.2003	114,47	0,74%
April	114,47	01.04.2003	113,41	23.04.2003	114,38	-0,08%
Maj	114,59	23.05.2003	114,15	06.05.2003	114,17	-0,18%
Junij	115,06	23.06.2003	114,13	18.06.2003	114,40	0,20%
Julij	115,29	11.07.2003	114,15	07.07.2003	115,21	0,71%
Av gust	115,31	05.08.2003	114,20	25.08.2003	115,01	-0,17%



PANOŽNI INDEKSI

PANOGA	Vrednost 31.8.2003	Donosnost		
		Avgust 2003	31.8.2003/31.12.2002	31.8.2003/31.8.2002
Hrana in pijače	2.955,00	2,67%	0,07%	7,61%
Kemija	3.099,05	4,76%	-8,57%	11,79%
Nafta in plin	4.713,99	16,79%	8,19%	18,42%
Transport	3.003,25	5,48%	10,47%	14,35%
Trgovina	2.421,45	8,47%	-0,32%	1,80%



A2) SESTAVE BORZNIH INDEKSOV

SESTAVA SLOVENSKEGA BORZNEGA INDEKSA - SBI 20 NA DAN 31.8.2003 *

Izdaja	Trgovalna oznaka	Prilagojeno število delnic	Bazni tečaj v SIT	Prilagojeni delež v %	Panoga	Kapitalizacija indeksa na dan 31.8.2003 (prosti obtok)	Delež panoge
KRKA	KRKG	875.698	30.026,12	10,00	farmacija	39.038.354.131 SIT	10,08%
PETROL	PETG	930.519	22.251,50	10,00	nafta in plin	40.934.963.809 SIT	17,19%
MERCATOR	MELR	1.543.642	4.520,37	10,00	trgovina	39.631.495.581 SIT	15,63%
PIVOVARNA LAŠKO	PILR	6.018.932	6.199,69	10,00	hrana in pijače	36.020.719.879 SIT	21,16%
INTEREUROPA	IEKG	6.862.368	4.919,17	10,00	transport	36.254.850.876 SIT	16,09%
GORENJE	GRVG	8.186.050	2.157,29	9,37	gospodinjski aparati	36.733.425.886 SIT	9,48%
SAVA	SAVA	1.391.493	16.791,89	8,88	kemija	34.091.578.500 SIT	8,80%
LUKA KOPER	LKPG	5.115.201	2.310,79	6,71	transport	26.049.877.221 SIT	
ISTRABENZ	ITBG	3.034.933	2.700,00	5,55	nafta in plin	25.639.144.333 SIT	
DROGA	DRPG	228.542	35.873,12	5,48	hrana in pijače	19.254.777.771 SIT	
MERKUR	MER	737.951	18.003,70	4,48	trgovina	17.628.328.458 SIT	
KOLINSKA	KOLR	3.166.992	2.260,16	4,25	hrana in pijače	16.784.930.920 SIT	
ŽITO	ZTOG	295.372	18.007,22	2,56	hrana in pijače	9.877.475.978 SIT	
TERME 3000	ZMTG	3.184.444	2.133,52	1,71	hoteli, gostinstvo, turizem	6.083.020.462 SIT	1,57%
KOMPAS MTS	MTSG	2.973.005	1.221,44	1,00	trgovina	3.270.305.500 SIT	

* enako sestavo ima tudi netehantni slovenski borzni indeks - SBI 20NT

Kapitalizacija indeksa	387.293.249.304 SIT	100,00%
Delež kapitalizacije delnic borznega trga v indeksu	46,68%	

SESTAVA INDEKSA PROSTEGA TRGA - IPT NA DAN 31.8.2003

Izdaja	Trgovalna oznaka	Prilagojeno število delnic	Bazni tečaj v SIT	Prilagojeni delež v %	Kapitalizacija indeksa na dan 31.8.2003
HELIOS, DOMŽALE	HDOG	196.955	34.880,00	15,00	20.680.275.000 SIT
CINKARNA CELJE	CICG	812.477	5.000,00	14,85	19.418.200.300 SIT
JTEKS	JTKG	641.432	12.701,10	10,16	14.111.504.000 SIT
KD GROUP	SKDR	186.436	50.000,00	9,77	12.677.648.000 SIT
INFOND HOLDING	IFFR	16.833.414	685,23	8,30	14.353.178.781 SIT
BELINKA	BELG	2.702.532	3.800,00	7,82	10.810.046.924 SIT
LESNINA	MILG	76.495	107.000,00	7,63	10.709.300.000 SIT
DZS	DZS	1.429.368	4.180,00	4,57	5.574.549.494 SIT
TRIGLAV, FINANČNA DRUŽBA	TFDR	6.356.989	856,91	4,15	7.787.184.385 SIT
KD HOLDING	KDHR	924.969	6.870,52	3,68	4.891.587.560 SIT
MAKSIMA HOLDING	MAHR	6.399.850	710,06	3,46	6.586.853.617 SIT
TOSAMA	TODG	295.670	6.300,00	3,31	4.101.625.898 SIT
PINUS TKI	PIRG	133.383	24.500,00	3,00	3.988.151.700 SIT
MIP	MIPG	1.478.742	2.739,18	2,25	2.809.609.800 SIT
SATURNUS EMBALAŽA	SELR	84.064	29.500,00	2,05	2.942.324.064 SIT

Kapitalizacija indeksa	141.442.039.523 SIT
Delež kapitalizacije delnic prostega trga v indeksu	55,65%

SESTAVA INDEKSA (POBLAŠČENIH) INVESTICIJSKIH DRUŽB - PIX NA DAN 31.8.2003

Izdaja	Trgovalna oznaka	Število delnic	Bazni tečaj v SIT	Delež v %	Kapitalizacija indeksa na dan 31.8.2003
TRIGLAV STEBER I, ID	TG1N	147.487.470	70,11	17,77	34.804.093.171 SIT
NFD 1, INVESTICIJSKI SKLAD	NF1N	160.580.300	65,42	15,98	32.745.534.776 SIT
PID ZVON ENA	ZV1N	137.974.360	43,78	9,59	19.935.915.276 SIT
INFOND ID	IFIR	8.132.314	1.691,31	8,14	15.014.610.015 SIT
NFD 2, INVESTICIJSKI SKLAD	NF2N	291.379.659	37,8	7,95	16.835.916.697 SIT
ATENA PID	ATPR	135.915.888	63,98	6,7	11.860.020.387 SIT
KD ID	KDIN	92.046.145	57,74	6,47	12.997.836.135 SIT
ZLATA MONETA I, PID	ZM1N	68.297.800	47,12	6,36	12.648.752.560 SIT
PID VIPA INVEST	VION	104.268.115	63,5	4,75	9.021.277.310 SIT
1	PM1N	35.923.940	60,2	4,34	8.267.535.552 SIT
KRONA SENIOR	SN0N	73.170.428	26,93	3,4	6.744.118.349 SIT
PID ZVON DVA	ZV2N	141.224.712	37,56	3,05	5.776.090.721 SIT
KD PID	KDPN	95.913.558	19,53	1,94	4.181.831.129 SIT
INFOND PID	IFPR	87.641.964	45,33	1,94	4.312.861.048 SIT
ZLATA MONETA II, PID	ZM2N	82.333.757	37,43	1,61	3.280.176.879 SIT

Kapitalizacija indeksa	198.426.570.004 SIT
Delež kapitalizacije inv.skladov v indeksu	81,32%

SESTAVA BORZNEGA INDEKSA OBVEZNIC - BIO NA 31.8.2003

Obveznice	Trgovalna koda	Bazni tečaj	Delež
REPUBLIKA SLOVENIJA 38. IZDAJA	RS38	101,00	35,15%
REPUBLIKA SLOVENIJA 53. IZDAJA	RS53	103,50	24,64%
REPUBLIKA SLOVENIJA 26. IZDAJA	RS26	103,25	21,29%
REPUBLIKA SLOVENIJA 29. IZDAJA	RS29	99,90	18,93%

SESTAVA PANOŽNIH INDEKSOV NA 31.8.2003**Hrana in pijače s skrajšanim imenom HRP**

Izdaja	Trgovalna oznaka	Prilagojeno število delnic	Bazni tečaj v SIT	Prilagojeni delež v %
PIVOVARNA LAŠKO	PILR	1.498.119	6.199,69	34,71
DROGA	DRPG	64.359	35.873,12	21,54
KOLINSKA	KOLR	920.646	2.260,16	17,22
ŽITO	ZTOG	125.183	18.007,22	15,14
MIP	MIPG	1.478.742	1.396,42	11,39

Kemija s skrajšanim imenom KEM

Izdaja	Trgovalna oznaka	Prilagojeno število delnic	Bazni tečaj v SIT	Prilagojeni delež v %
SAVA	SAVA	1.211.025	16.791,89	41,14
HELIOS, DOMŽALE	HDOG	205.393	34.880,00	30,2
CINKARNA CELJE	CICG	812.477	5.000,00	28,67

Nafta in plin s skrajšanim imenom NAF

Izdaja	Trgovalna oznaka	Prilagojeno število delnic	Bazni tečaj v SIT	Prilagojeni delež
PETROL	PETG	1.330.192	22.251,50	60,15
ISTRABENZ	ITBG	5.180.000	2.700,00	39,85

Transport s skrajšanim imenom TRS

Izdaja	Trgovalna oznaka	Prilagojeno število delnic	Bazni tečaj v SIT	Prilagojeni delež v %
INTEREUROPA	IEKG	3.249.872	4.919,17	41,26
LUKA KOPER	LKPG	3.208.674	2.310,79	36,67
AERODROM LJUBLJANA	AELG	1.936.229	2.108,12	22,08

Trgovina s skrajšanim imenom TRG

Izdaja	Trgovalna oznaka	Prilagojeno število delnic	Bazni tečaj v SIT	Prilagojeni delež v %
MERCATOR	MELR	655.689	4.520,37	42,31
MERKUR	MER	307.661	18.003,70	18,62
SALUS, LJUBLJANA	SALR	60.581	54.666,67	15,33
ŽIVILA KRANJ	ZKNG	314.333	12.435,33	11,89
KOMPAS MTS	MTSG	3.526.714	1.705,14	11,85

**B) ŠTEVILO IZDAJATELJEV, IZDAJ VREDNOSTNIH
PAPIRJEV IN BORZNIH ČLANOV**

	31.12.2000	31.12.2001	31.12.2002	31.07.2003	31.08.2003
ŠTEVILO IZDAJATELJEV	225	221	198	189	188
Borzni trg	58	57	50	47	47
Delnice	38	38	35	32	32
Obveznice	20	19	15	15	15
Prosti trg	167	164	148	142	141
Delnice	111	113	100	95	94
Obveznice	11	12	14	13	13
Posebne investicijske družbe	-	-	4	6	6
Pooblaščne investicijske družbe	44	38	29	28	28
Pokojninski boni	1	1	1	-	-
	31.12.2000	31.12.2001	31.12.2002	31.07.2003	31.08.2003
ŠTEVILO IZDAJ VRED. PAPIRJEV	267	271	265	255	254
Borzni trg	94	100	109	105	105
Delnice	40	39	36	32	32
Obveznice	54	61	73	73	73
Prosti trg	173	171	156	150	149
Delnice	114	117	103	97	96
Obveznice	14	15	19	19	19
Posebne investicijske družbe	-	-	4	6	6
Pooblaščne investicijske družbe	44	38	29	28	28
Pokojninski boni	1	1	1	-	-
Kratkoročni vrednostni papirji	8	10	10	12	10
	31.12.2000	31.12.2001	31.12.2002	31.07.2003	31.08.2003
ŠTEVILO ČLANOV	34	31	27	27	27

C1) PROMET Z VREDNOSTNIMI PAPIRI NA BORZNEM TRGU V AVGUSTU 2003

1. Delnice

Izdaja	Promet (v SIT)	Promet s svežnji (v SIT)	Promet z aplikacijami (v SIT)	Delež v skupnem borznem prometu	Delež v prometu z delnicami	Količina	Št. poslov
Delnice skupaj	7.706.571.054	1.133.285.500	598.824.404	45,80%	100,00%	670.756	5.944
Redne delnice	7.706.303.764	1.133.285.500	598.762.804	45,80%	100,00%	670.710	5.941
1 KRKA	2.070.651.408	63.000.000	128.938.087	12,31%	26,87%	48.379	1.500
2 PETROL	1.573.730.478	412.250.000	134.276.191	9,35%	20,42%	38.653	872
3 MERCATOR	1.080.242.481	348.250.000	91.288.848	6,42%	14,02%	43.242	554
4 GORENJE	782.971.123	200.300.800	16.918.188	4,65%	10,16%	186.950	710
5 LUKA KOPER	387.893.031	0	73.838.017	2,31%	5,03%	78.124	327
6 ISTRABENZ	327.177.006	77.595.900	28.754.966	1,94%	4,25%	40.970	257
7 PIVOVARNA LAŠKO	264.976.097	0	22.724.015	1,57%	3,44%	44.298	259
8 INTEREUROPA	235.936.311	0	18.447.065	1,40%	3,06%	44.836	200
9 KOLINSKA	150.628.053	0	14.363.568	0,90%	1,95%	29.157	144
10 DELO	132.568.347	0	0	0,79%	1,72%	5.140	59
11 SALUS, LJUBLJANA	105.406.510	31.888.800	17.376.540	0,63%	1,37%	1.046	39
12 SAVA	94.629.842	0	13.004.399	0,56%	1,23%	3.933	160
13 MERKUR	61.875.362	0	6.491.180	0,37%	0,80%	2.727	123
14 DROGA	56.688.267	0	5.561.009	0,34%	0,74%	666	42
15 EMONA OBALA KOPER	54.265.159	0	2.727.404	0,32%	0,70%	33.850	28
16 TERME ČATEŽ	53.527.161	0	1.749.400	0,32%	0,69%	2.073	70
17 ŽITO	51.602.032	0	6.890.354	0,31%	0,67%	1.622	121
18 DELO PRODAJA	49.545.273	0	2.525.715	0,29%	0,64%	8.248	64
19 TERME 3000	38.036.277	0	1.362.981	0,23%	0,49%	19.930	99
20 AERODROM LJUBLJANA	27.378.317	0	499.950	0,16%	0,36%	5.453	39
21 ETOL	26.937.490	0	1.121.500	0,16%	0,35%	671	27
22 COMET	21.958.640	0	3.609.400	0,13%	0,28%	7.221	18
23 ŽIVILA KRANJ	21.403.915	0	3.283.046	0,13%	0,28%	1.605	73
24 KOMPAS MTS	12.637.698	0	470.188	0,08%	0,16%	11.713	48
25 RADENSKA	8.873.240	0	725.046	0,05%	0,12%	5.998	48
26 PIVOVARNA UNION	6.723.008	0	83.000	0,04%	0,09%	81	16
27 MLINOTEST	6.284.373	0	1.718.047	0,04%	0,08%	3.514	22
28 GEODETSKI ZAVOD SLOVENIJE	777.590	0	0	0,00%	0,01%	460	5
29 GPG	579.942	0	14.700	0,00%	0,01%	117	16
30 TEHNOUNION	399.333	0	0	0,00%	0,01%	33	1
31 NIKA	0	0	0	0,00%	0,00%	0	0
Prednostne delnice	267.290	0	61.600	0,00%	0,00%	46	3
1 PROBANKA	267.290	0	61.600	0,00%	0,00%	46	3

2. Obveznice

Izdaja	Promet (v SIT)	Promet s svežnji (v SIT)	Promet z aplikacijami (v SIT)	Delež v skupnem borznem prometu	Delež v prometu z obveznicami	Količina	Št. poslov
Obveznice skupaj	9.120.123.464	7.309.511.496	1.110.987.954	54,20%	100,00%	1.071.126	1.470
1 REPUBLIKA SLOVENIJA 53. IZDAJA	3.080.615.384	2.852.237.749	182.133.353	18,31%	33,78%	126.944	80
2 REPUBLIKA SLOVENIJA 50. IZDAJA	2.101.475.151	2.047.113.037	20.973.414	12,49%	23,04%	88.403	32
3 REPUBLIKA SLOVENIJA 39. IZDAJA	615.258.281	0	258.461.592	3,66%	6,75%	641.138	1.151
4 REPUBLIKA SLOVENIJA 34. IZDAJA	475.074.400	465.417.700	4.745.700	2,82%	5,21%	45.320	10
5 REPUBLIKA SLOVENIJA 33. IZDAJA	405.509.506	405.509.506	0	2,41%	4,45%	2.434	1
6 REPUBLIKA SLOVENIJA 52. IZDAJA	314.277.455	284.185.625	29.112.630	1,87%	3,45%	30.833	8
7 NLB 2. IZDAJA SERIJA A	191.062.615	138.397.213	52.665.402	1,14%	2,09%	1.380	8
8 REPUBLIKA SLOVENIJA 29. IZDAJA	174.809.166	127.899.886	43.837.698	1,04%	1,92%	7.076	19
9 REPUBLIKA SLOVENIJA 48. IZDAJA	163.161.263	57.734.454	104.218.223	0,97%	1,79%	6.862	3
10 REPUBLIKA SLOVENIJA 27. IZDAJA	154.102.880	140.140.000	12.885.880	0,92%	1,69%	14.308	8
11 REPUBLIKA SLOVENIJA 40. IZDAJA	145.507.760	94.008.760	19.572.660	0,86%	1,60%	13.647	5
12 NLB 2. IZDAJA SERIJA B	143.855.320	118.482.595	25.372.725	0,85%	1,58%	1.214	5
13 REPUBLIKA SLOVENIJA 37. IZDAJA	114.173.300	33.920.000	80.253.300	0,68%	1,25%	10.755	5
14 REPUBLIKA SLOVENIJA 21. IZDAJA	113.892.889	85.296.333	8.568.100	0,68%	1,25%	13.736	9
15 REPUBLIKA SLOVENIJA 25. IZDAJA	108.080.000	106.000.000	2.080.000	0,64%	1,19%	10.200	2
16 REPUBLIKA SLOVENIJA 35. IZDAJA	104.112.330	33.325.000	19.726.250	0,62%	1,14%	9.716	4
17 REPUBLIKA SLOVENIJA 51. IZDAJA	104.050.000	104.050.000	0	0,62%	1,14%	10.000	1
18 REPUBLIKA SLOVENIJA 42. IZDAJA	91.307.910	49.701.600	41.606.310	0,54%	1,00%	8.761	5
19 SKB BANKA 4. IZDAJA SERIJA A	78.000.000	78.000.000	0	0,46%	0,86%	750	1
20 REPUBLIKA SLOVENIJA 36. IZDAJA	70.532.495	38.578.950	30.820.225	0,42%	0,77%	6.747	7
21 BANKA CELJE 4. IZDAJA	52.814.774	49.513.088	3.301.686	0,31%	0,58%	3.200	2
22 ABANKA 5. IZDAJA	44.205.704	0	1.556.794	0,26%	0,48%	1.845	7
23 REPUBLIKA SLOVENIJA 43. IZDAJA	42.483.100	0	42.483.100	0,25%	0,47%	4.096	4
24 BTC 2. IZDAJA	29.617.085	0	26.869.054	0,18%	0,32%	1.187	6
25 ABANKA 4. IZDAJA	28.068.365	0	1.142.855	0,17%	0,31%	1.154	9
26 REPUBLIKA SLOVENIJA 23. IZDAJA	24.749.361	0	0	0,15%	0,27%	1.000	2
27 REPUBLIKA SLOVENIJA 17. IZDAJA	24.301.800	0	24.301.800	0,14%	0,27%	2.348	1
28 BTC 1. IZDAJA	22.898.822	0	959.165	0,14%	0,25%	2.689	6
29 STANOVANJSKI SKLAD RS 2. IZDAJA	15.597.267	0	15.597.267	0,09%	0,17%	168	8
30 NLB 10. IZDAJA	13.130.000	0	13.130.000	0,08%	0,14%	130	2
31 SLOVENSKA RAZVOJNA DRUŽBA	9.895.470	0	8.223.373	0,06%	0,11%	83	8
32 REPUBLIKA SLOVENIJA 26. IZDAJA	8.886.552	0	4.916.455	0,05%	0,10%	357	9
33 REPUBLIKA SLOVENIJA 20. IZDAJA	8.833.450	0	8.833.450	0,05%	0,10%	879	3
34 REPUBLIKA SLOVENIJA 49. IZDAJA	7.858.023	0	547.657	0,05%	0,09%	87	5
35 REPUBLIKA SLOVENIJA 28. IZDAJA	7.725.000	0	7.725.000	0,05%	0,08%	750	6
36 REPUBLIKA SLOVENIJA 13. IZDAJA	6.588.043	0	6.588.043	0,04%	0,07%	54	2
37 REPUBLIKA SLOVENIJA 38. IZDAJA	6.054.653	0	0	0,04%	0,07%	237	5
38 BANKA VIPA 4. IZDAJA	4.199.071	0	554.540	0,02%	0,05%	136	3
39 ABANKA 3. IZDAJA	3.556.322	0	494.302	0,02%	0,04%	151	5
40 NLB 11. IZDAJA	2.349.152	0	2.349.152	0,01%	0,03%	10	1
41 HOTELI BERNARDIN	1.198.877	0	1.198.877	0,01%	0,01%	12	1
42 STANOVANJSKI SKLAD RS 1. IZDAJA	1.086.952	0	1.086.952	0,01%	0,01%	149	1
43 BANKA ZASAVJE 2. IZDAJA	1.041.350	0	0	0,01%	0,01%	17	2
44 REPUBLIKA SLOVENIJA 32. IZDAJA	1.039.518	0	0	0,01%	0,01%	43	1
45 BANKA VIPA 3. IZDAJA	991.678	0	0	0,01%	0,01%	37	1
46 REPUBLIKA SLOVENIJA 18. IZDAJA	820.822	0	820.822	0,00%	0,01%	33	3
47 ABANKA 6. IZDAJA	718.910	0	718.910	0,00%	0,01%	30	1
48 BANKA VIPA 5. IZDAJA	530.891	0	530.891	0,00%	0,01%	18	1
49 PROBANKA 2. IZDAJA	24.347	0	24.347	0,00%	0,00%	2	1
50 BANKA CELJE 6. IZDAJA SERIJA A	0	0	0	0,00%	0,00%	0	0
51 BANKA CELJE 6. IZDAJA SERIJA B	0	0	0	0,00%	0,00%	0	0
52 REPUBLIKA SLOVENIJA 45. IZDAJA	0	0	0	0,00%	0,00%	0	0
53 BANKA VIPA 7. IZDAJA	0	0	0	0,00%	0,00%	0	0
54 BANKA CELJE 5. IZDAJA	0	0	0	0,00%	0,00%	0	0
55 REPUBLIKA SLOVENIJA 31. IZDAJA	0	0	0	0,00%	0,00%	0	0
56 BANKA CELJE 3. IZDAJA	0	0	0	0,00%	0,00%	0	0
57 SL. ZADR. KMET. BANKA 3. IZDAJA	0	0	0	0,00%	0,00%	0	0
58 NFD INVESTICIJSKO SVETOVANJE	0	0	0	0,00%	0,00%	0	0
59 NLB 9. IZDAJA	0	0	0	0,00%	0,00%	0	0
60 BANKA VIPA 6. IZDAJA	0	0	0	0,00%	0,00%	0	0
61 NOVA KBM 3. IZDAJA SERIJA B	0	0	0	0,00%	0,00%	0	0
62 SKB BANKA 4. IZDAJA SERIJA B	0	0	0	0,00%	0,00%	0	0
63 NOVA KBM 2. IZDAJA	0	0	0	0,00%	0,00%	0	0
64 REPUBLIKA SLOVENIJA 41. IZDAJA	0	0	0	0,00%	0,00%	0	0
65 REPUBLIKA SLOVENIJA 10. IZDAJA	0	0	0	0,00%	0,00%	0	0
66 NOVA KBM 3. IZDAJA SERIJA A	0	0	0	0,00%	0,00%	0	0
67 REPUBLIKA SLOVENIJA 24. IZDAJA	0	0	0	0,00%	0,00%	0	0
68 SKB BANKA 3. IZDAJA	0	0	0	0,00%	0,00%	0	0
69 BANKA VIPA 2. IZDAJA	0	0	0	0,00%	0,00%	0	0
70 REPUBLIKA SLOVENIJA 44. IZDAJA	0	0	0	0,00%	0,00%	0	0
71 SL. ZADR. KMET. BANKA	0	0	0	0,00%	0,00%	0	0
72 REPUBLIKA SLOVENIJA 22. IZDAJA	0	0	0	0,00%	0,00%	0	0
73 NLB 3. IZDAJA	0	0	0	0,00%	0,00%	0	0
Skupaj borzni trg	16.826.694.518	8.442.796.996	1.709.812.358	100,00%	-	1.741.882	7.414

C2) PROMET Z VREDNOSTNIMI PAPIRJI NA PROSTEM TRGU V AVGUSTU 2003

1. Delnice (1)

Izdaja	Promet (v SIT)	Promet s svežnji (v SIT)	Promet z aplikacijami (v SIT)	Delež v skupnem prometu prost. trga	Delež v prometu z delnicami	Količina	Št. poslov
Delnice	4.682.619.663	3.412.823.137	248.052.886	46,71%	100,00%	1.512.025	5.361
Redne delnice	4.647.791.474	3.412.823.137	243.098.872	46,36%	99,26%	1.506.145	5.115
1 GORENJSKI TISK	1.625.911.732	1.622.923.498	0	16,22%	34,72%	382.188	11
2 HELIOS, DOMŽALE	1.255.639.250	1.146.770.535	23.832.400	12,52%	26,81%	10.675	39
3 TRIGLAV, FINANČNA DRUŽBA	335.746.443	262.609.726	20.017.792	3,35%	7,17%	356.629	686
4 INFOND HOLDING	301.767.699	0	92.508.506	3,01%	6,44%	362.008	1.033
5 KD GROUP	212.015.991	204.386.182	2.355.350	2,11%	4,53%	4.521	12
6 AKTIVA INVEST	144.203.848	0	9.171.326	1,44%	3,08%	7.013	1.266
7 CINKARNA CELJE	127.112.124	90.855.714	47.302	1,27%	2,71%	7.595	55
8 MAKSIMA HOLDING	97.076.239	0	18.764.602	0,97%	2,07%	94.222	576
9 SATURNUS EMBALAŽA	94.235.171	0	1.901.214	0,94%	2,01%	2.962	34
10 NAMA	56.576.100	50.853.600	0	0,56%	1,21%	32.067	7
11 JUTEKS	53.230.647	0	3.968.553	0,53%	1,14%	2.456	76
12 LESNINA	53.013.955	0	10.251.500	0,53%	1,13%	376	62
13 VELANA	50.751.136	0	134.400	0,51%	1,08%	84.553	22
14 DZS	38.480.274	34.623.882	435.012	0,38%	0,82%	8.552	14
15 KD HOLDING	24.941.294	0	2.562.527	0,25%	0,53%	4.750	297
16 HIDROTEHNIK	23.886.237	0	0	0,24%	0,51%	11.826	12
17 GOZDNO GOSPODARSTVO BLEĐ	16.557.754	0	15.594.754	0,17%	0,35%	11.114	8
18 KRONA HOLDING	13.675.934	0	9.709.833	0,14%	0,29%	24.122	46
19 MEDALJON	12.435.124	0	4.200.499	0,12%	0,27%	7.185	30
20 BELINKA	9.044.570	0	1.027.530	0,09%	0,19%	2.332	16
21 POM-INVEST	8.553.108	0	1.578.823	0,09%	0,18%	16.291	183
22 LIP BLEĐ	8.349.860	0	5.386.120	0,08%	0,18%	9.380	16
23 VIZIJA HOLDING	6.934.751	0	2.554.500	0,07%	0,15%	10.665	95
24 PLAMA - PUR	6.917.595	0	524.600	0,07%	0,15%	2.593	23
25 MODRA LINIJA HOLDING	6.549.690	0	3.093.365	0,07%	0,14%	7.710	114
26 LIV POSTOJNA	5.605.153	0	1.447.088	0,06%	0,12%	375	22
27 TOSAMA	5.509.153	0	53.600	0,05%	0,12%	393	23
28 SLOVENIJALES	5.209.486	0	1.045.167	0,05%	0,11%	549	41
29 ETRA 33	4.816.200	0	2.182.500	0,05%	0,10%	100	6
30 SWATY	3.734.600	0	0	0,04%	0,08%	312	4
31 JADRAN	3.533.120	0	0	0,04%	0,08%	724	2
32 TEKSTINA	2.999.200	0	0	0,03%	0,06%	3.749	7
33 CETIS	2.899.995	0	2.458.000	0,03%	0,06%	144	8
34 ALPETOUR POTOVALNA AGENCIJA	2.673.482	0	2.673.482	0,03%	0,06%	1.124	7
35 LESNINA EMMI	2.458.982	0	6.072	0,02%	0,05%	3.544	17
36 MELAMIN	2.318.846	0	0	0,02%	0,05%	473	10
37 COLOR	2.122.960	0	41.600	0,02%	0,05%	1.020	14
38 JATA EMONA	2.049.564	0	0	0,02%	0,04%	2.473	18
39 ZDRAVILIŠČE ROGAŠKA	1.876.431	0	1.735.734	0,02%	0,04%	16.110	7
40 MEDVEŠEK PUŠNIK	1.790.000	0	0	0,02%	0,04%	95	4
41 MIP	1.691.000	0	0	0,02%	0,04%	890	6
42 FOND INVEST	1.641.271	0	119.527	0,02%	0,04%	1.154	69
43 FRUCTAL	1.612.282	0	0	0,02%	0,03%	678	11
44 MURALES	1.244.365	0	7.138	0,01%	0,03%	763	17
45 HOTELI PALACE	1.033.500	0	0	0,01%	0,02%	689	11
46 EGOLES	876.000	0	0	0,01%	0,02%	1.095	2
47 AVTO CELJE	853.370	0	692.370	0,01%	0,02%	581	3
48 GRAND HOTEL UNION	672.500	0	0	0,01%	0,01%	269	2
49 LIZ INŽENIRING	586.589	0	0	0,01%	0,01%	405	5
50 CREINA	469.811	0	469.811	0,00%	0,01%	108	2
51 CAPITA	455.400	0	0	0,00%	0,01%	759	2
52 TOVARNA SLADKORJA ORMOŽ	420.500	0	151.800	0,00%	0,01%	61	3
53 GEA TOVARNA OLJA	360.900	0	0	0,00%	0,01%	300	2
54 INTERTRADE ITS	356.000	0	0	0,00%	0,01%	356	2
55 AGROKOMBINAT MARIBOR	343.476	0	0	0,00%	0,01%	380	11
56 KEMA PUČONCI	294.000	0	0	0,00%	0,01%	70	2
57 SAVINJA MOZIRJE	263.739	0	142.115	0,00%	0,01%	399	2
58 KLASJE CELJE	222.985	0	101.500	0,00%	0,00%	813	4
59 JAVOR PIVKA	176.108	0	0	0,00%	0,00%	319	2
60 IMP KLIMAT	156.250	0	0	0,00%	0,00%	125	2
61 IMP ČRPALKE LJUBLJANA	150.400	0	1.600	0,00%	0,00%	188	7
62 DANA	131.959	0	0	0,00%	0,00%	97	6
63 INTEGRAL JESENICE	114.000	0	114.000	0,00%	0,00%	60	1
64 MARINA PORTOROŽ	105.000	0	35.000	0,00%	0,00%	15	2
65 KOMPAS HOTELI	100.000	0	0	0,00%	0,00%	20	1
66 TERME DOBRNA	95.580	0	0	0,00%	0,00%	54	1
67 ELMO	72.775	0	0	0,00%	0,00%	205	1
68 ŽITO INTES	41.310	0	0	0,00%	0,00%	153	3
69 OLJARICA, KRANJ	31.800	0	0	0,00%	0,00%	6	1
70 SVILA	7.893	0	0	0,00%	0,00%	153	2

1. Delnice (2)

Izdaja	Promet (v SIT)	Promet s svežnji (v SIT)	Promet z aplikacijami (v SIT)	Delež v skupnem prometu prost. trga	Delež v prometu z delnicami	Količina	Št. poslov
71 GORIŠKE OPEKARNE	6.000	0	0	0,00%	0,00%	2	1
72 AVTOPREVOZNIŠTVO IN SERVISI	1.013	0	260	0,00%	0,00%	8	6
73 GRADIS, GP LJUBLJANA	0	0	0	0,00%	0,00%	0	0
74 PINUS TKI	0	0	0	0,00%	0,00%	0	0
75 SVILANIT KAMNIK	0	0	0	0,00%	0,00%	0	0
76 INLES	0	0	0	0,00%	0,00%	0	0
77 NIKO	0	0	0	0,00%	0,00%	0	0
78 KOŠAKI TMI	0	0	0	0,00%	0,00%	0	0
79 ZRC	0	0	0	0,00%	0,00%	0	0
80 ŽELEZARNA RAVNE - MONTER DRAVOGRAD	0	0	0	0,00%	0,00%	0	0
81 JELEN GOSTINSKO PODJETJE	0	0	0	0,00%	0,00%	0	0
82 MITOL SEŽANA	0	0	0	0,00%	0,00%	0	0
83 INTARA	0	0	0	0,00%	0,00%	0	0
84 SATURNUS - AVTOOPREMA	0	0	0	0,00%	0,00%	0	0
85 FINIRA	0	0	0	0,00%	0,00%	0	0
86 UPIMO GROUP	0	0	0	0,00%	0,00%	0	0
87 UNIT-AS LJUBLJANA	0	0	0	0,00%	0,00%	0	0
88 MK TISKARNA	0	0	0	0,00%	0,00%	0	0
89 INTERTRADE ITA	0	0	0	0,00%	0,00%	0	0
90 GOZDNO GOSPODARSTVO POSTOJNA	0	0	0	0,00%	0,00%	0	0
91 SJAJ HRASTNIK	0	0	0	0,00%	0,00%	0	0
92 UNITAS, LJUBLJANA	0	0	0	0,00%	0,00%	0	0
93 RTC KRVAVEC	0	0	0	0,00%	0,00%	0	0
94 GEA COLLEGE	0	0	0	0,00%	0,00%	0	0
95 TUS KO-SI	0	0	0	0,00%	0,00%	0	0
Prednostne delnice	34.828.189	0	4.954.014	0,35%	0,74%	5.880	246
1 KD HOLDING	34.828.189	0	4.954.014	0,35%	0,74%	5.880	246
2 ZDRAVILIŠČE ROGAŠKA	0	0	0	0,00%	0,00%	0	0

2. Obveznice

Izdaja	Promet (v SIT)	Promet s svežnji (v SIT)	Promet z aplikacijami (v SIT)	Delež v skupnem prometu prost. trga	Delež v prometu z obveznicami	Količina	Št. poslov
Obveznice	1.491.671.447	684.009.457	171.412.652	14,88%	100,00%	123.100	419
1 SLOVENSKA ODŠKODNINSKA DRUŽBA 2.IZDAJA	1.476.858.230	684.009.457	161.347.697	14,73%	99,01%	122.184	409
2 PROBANKA 6. IZDAJA	6.217.046	0	6.217.046	0,06%	0,42%	265	4
3 KD INVESTMENTS 1.IZDAJA	4.512.233	0	0	0,05%	0,30%	345	1
4 NLB 8. IZDAJA	2.424.579	0	2.424.579	0,02%	0,16%	10	1
5 PROBANKA 4. IZDAJA	1.423.330	0	1.423.330	0,01%	0,10%	60	1
6 NAMA 1. IZDAJA	236.029	0	0	0,00%	0,02%	236	3
7 NLB 7. IZDAJA	0	0	0	0,00%	0,00%	0	0
8 POŠTNA BANKA SLOVENIJE 2. IZDAJA	0	0	0	0,00%	0,00%	0	0
9 POŠTNA BANKA SLOVENIJE 3. IZDAJA	0	0	0	0,00%	0,00%	0	0
10 STANOVANJSKI SKLAD RS 3. IZDAJA	0	0	0	0,00%	0,00%	0	0
11 PROBANKA 5. IZDAJA	0	0	0	0,00%	0,00%	0	0
12 AUTOCOMMERCE 1. IZDAJA	0	0	0	0,00%	0,00%	0	0
13 UBK KONVERTIBILNE	0	0	0	0,00%	0,00%	0	0
14 BANKA VIPA 1. IZDAJA	0	0	0	0,00%	0,00%	0	0
15 POTEZA, BPD 2. IZDAJA	0	0	0	0,00%	0,00%	0	0
16 BANKA KOPER 3. IZDAJA	0	0	0	0,00%	0,00%	0	0
17 SIP STROJNA INDUSTRIJA 1.IZDAJA SERIJA A	0	0	0	0,00%	0,00%	0	0
18 SIP STROJNA INDUSTRIJA 1.IZDAJA SERIJA B	0	0	0	0,00%	0,00%	0	0
19 BANKA KOPER 4. IZDAJA	0	0	0	0,00%	0,00%	0	0
Skupaj prosti trg (delnice in obveznice)	6.174.291.110	4.096.832.594	419.465.538	61,59%	-	1.635.125	5.780

3. Investicijski skladi

	Promet (v SIT)	Promet s svežnji (v SIT)	Promet z aplikacijami (v SIT)	Delež v skupnem prometu prost. trga	Delež v prometu investicijskih skladov	Količina	Št. poslov
Skupaj investicijski skladi	3.851.062.692	825.417.311	492.555.216	38,41%	100,00%	43.652.997	13.747
Posebne investicijske družbe	1.817.172.325	297.987.936	184.186.408	18,13%	47,19%	7.855.940	4.848
Pooblašcene investicijske družbe	2.033.890.367	527.429.375	308.368.808	20,29%	52,81%	35.797.057	8.899

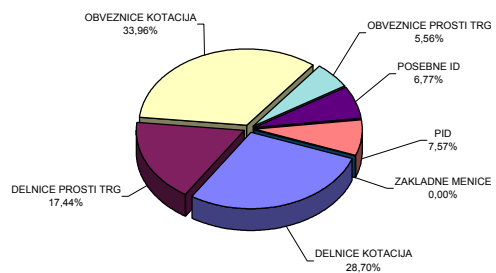
3.1. Posebne investicijske družbe - ID

Izdaja	Promet (v SIT)	Promet s svežnji (v SIT)	Promet z aplikacijami (v SIT)	Delež v skupnem prometu prost. trga	Delež v prometu IDov	Količina	Št. poslov
Skupaj posebne investicijske družbe - ID	1.817.172.325	297.987.936	184.186.408	18,13%	100,00%	7.855.940	4.848
1 TRIGLAV STEBER I, ID	507.899.542	150.320.000	38.981.784	5,07%	27,95%	2.196.792	929
2 ZLATA MONETA I, PID	370.493.520	85.678.740	20.055.085	3,70%	20,39%	2.015.296	650
3 NFD 1, INVESTICIJSKI SKLAD	311.648.710	0	36.337.360	3,11%	17,15%	1.556.267	903
4 KD ID	260.086.377	61.989.196	47.702.082	2,59%	14,31%	1.879.987	742
5 ID MAKSIMA	186.464.629	0	29.751.904	1,86%	10,26%	110.365	717
6 INFOND ID	180.579.547	0	11.358.193	1,80%	9,94%	97.233	907

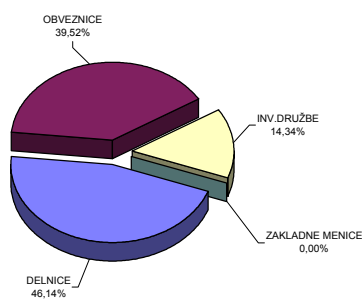
3.2. Pooblašcene investicijske družbe - PID

Izdaja	Promet (v SIT)	Promet s svežnji (v SIT)	Promet z aplikacijami (v SIT)	Delež v skupnem prometu prost. trga	Delež v prometu PIDov	Količina	Št. poslov
Skupaj pooblašc. investicijske družbe - PID	2.033.890.367	527.429.375	308.368.808	20,29%	100,00%	35.797.057	8.899
1 PID ZVON ENA	384.609.393	123.681.163	48.529.292	3,84%	18,91%	2.691.205	893
2 TRIGLAV STEBER, PID	349.686.244	211.519.112	70.953.147	3,49%	17,19%	11.350.891	708
3 POMURSKA INVESTICIJSKA DRUŽBA 1	214.980.608	143.290.000	15.126.859	2,14%	10,57%	936.784	164
4 INFOND PID	178.122.777	0	14.316.493	1,78%	8,76%	3.872.808	903
5 KD PID	152.297.299	0	6.462.305	1,52%	7,49%	3.666.640	673
6 KRONA SENIOR	123.678.342	0	12.243.929	1,23%	6,08%	1.373.026	382
7 PID ZVON DVA	114.030.487	0	28.268.872	1,14%	5,61%	2.803.809	800
8 ATENA PID	101.872.211	0	17.704.489	1,02%	5,01%	1.114.274	998
9 NFD 2, INVESTICIJSKI SKLAD	100.504.227	0	20.315.853	1,00%	4,94%	1.757.003	909
10 PID MAKSIMA	78.072.224	48.939.100	3.745.486	0,78%	3,84%	2.244.688	535
11 ARKADA ENA, PID	53.656.370	0	4.395.586	0,54%	2,64%	602.396	295
12 MODRA LINIJA PID	50.728.247	0	28.059.989	0,51%	2,49%	313.106	153
13 ZLATA MONETA II, PID	42.239.636	0	2.373.725	0,42%	2,08%	1.101.341	408
14 PID VIPA INVEST	34.812.372	0	26.367.401	0,35%	1,71%	404.667	212
15 POOBLAŠČENA POMURSKA INV. DRUŽBA	7.268.604	0	1.527.998	0,07%	0,36%	234.132	158
16 SETEV, PID	5.853.356	0	31.065	0,06%	0,29%	178.987	65
17 MERCATA PID	5.773.768	0	1.024.974	0,06%	0,28%	207.851	63
18 VIZIJA I, PID	5.665.595	0	2.209.350	0,06%	0,28%	102.989	97
19 NIKA, PID 1	5.076.150	0	750.729	0,05%	0,25%	128.876	60
20 TRDNJAVA, PID	4.661.548	0	362.805	0,05%	0,23%	123.740	38
21 PID AKTIVA AVANT I	4.255.586	0	784.561	0,04%	0,21%	114.637	131
22 KS-sklad 2, POOBLAŠČENA INV. DRUŽBA	3.777.205	0	983.619	0,04%	0,19%	103.495	50
23 NIKA, PID	3.097.383	0	302.638	0,03%	0,15%	90.994	37
24 MERCATA 1 PID	2.701.367	0	212.215	0,03%	0,13%	76.877	74
25 TRDNJAVA I, PID	2.542.152	0	0	0,03%	0,12%	68.025	15
26 NIKA, PID 2	1.868.324	0	792.299	0,02%	0,09%	73.336	28
27 KS - SKLAD 4	1.609.554	0	372.849	0,02%	0,08%	46.620	43
28 CAPIINVEST 2, PID	449.338	0	150.280	0,00%	0,02%	13.860	7
Zakladne menice	0	0	0	0,00%	-	0	0
Skupaj prosti trg	10.025.353.802	4.922.249.905	912.020.754	100,00%	-	45.288.122	19.527
Skupaj promet na borzi v avgustu 2003	26.852.048.320	13.365.046.901	2.621.833.112	-	-	47.030.004	26.941

Sestava prometa z vrednostnimi papirji po posameznih trgih v avgustu 2003



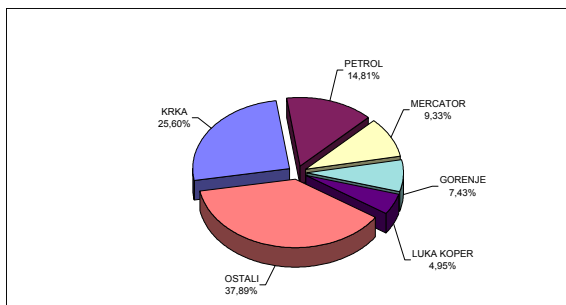
Sestava prometa z vrednostnimi papirji po tipih finančnih instrumentov na vseh trgih Ljubljanske borze v avgustu 2003



C3) NAJPROMETNEJŠI VREDNOSTNI PAPIRJI V AVGUSTU 2003

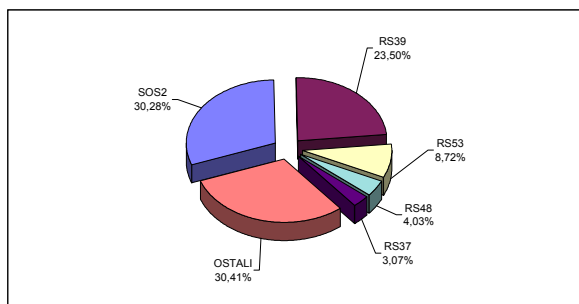
NAJPROMETNEJŠE DELNICE NA VSEH TRGIH LJUBLJANSKE BORZE

IZDAJA	PROMET (BREZ SVEŽNJEV)	TRŽNA KAPITALIZACIJA NA 31.8.2003	ŠTEVILO POSLOV (BREZ SVEŽNJEV)
KRKA	2.007.651.408 SIT	157.928.580.176 SIT	1.499
PETROL	1.161.480.478 SIT	91.779.593.894 SIT	870
MERCATOR	731.992.481 SIT	82.375.195.866 SIT	552
GORENJE	582.670.323 SIT	54.745.304.000 SIT	706
LUKA KOPER	387.893.031 SIT	36.361.449.600 SIT	327
OSTALI	2.971.394.359 SIT	660.724.243.316 SIT	7.329
SKUPAJ	7.843.082.080 SIT	1.083.914.366.852 SIT	11.283



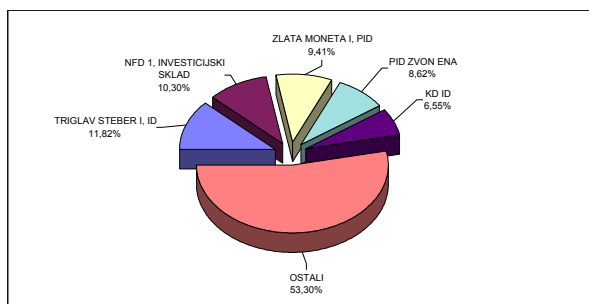
NAJPROMETNEJŠE OBVEZNICE NA VSEH TRGIH LJUBLJANSKE BORZE

IZDAJA	PROMET (BREZ SVEŽNJEV)	TRŽNA KAPITALIZACIJA NA 31.8.2003	ŠTEVILO POSLOV (BREZ SVEŽNJEV)
SLOVENSKA ODŠKODNINSKA DRUŽBA 2. IZDAJA	792.848.773 SIT	127.000.178.183 SIT	401
REPUBLIKA SLOVENIJA 39. IZDAJA	615.258.281 SIT	28.833.000.000 SIT	1.151
REPUBLIKA SLOVENIJA 53. IZDAJA	228.377.635 SIT	24.245.580.960 SIT	58
REPUBLIKA SLOVENIJA 48. IZDAJA	105.426.809 SIT	1.451.915.604 SIT	2
REPUBLIKA SLOVENIJA 37. IZDAJA	80.253.300 SIT	18.054.000.000 SIT	4
OSTALI	796.109.160 SIT	617.220.629.447 SIT	204
SKUPAJ	2.618.273.958 SIT	816.805.304.194 SIT	1.820



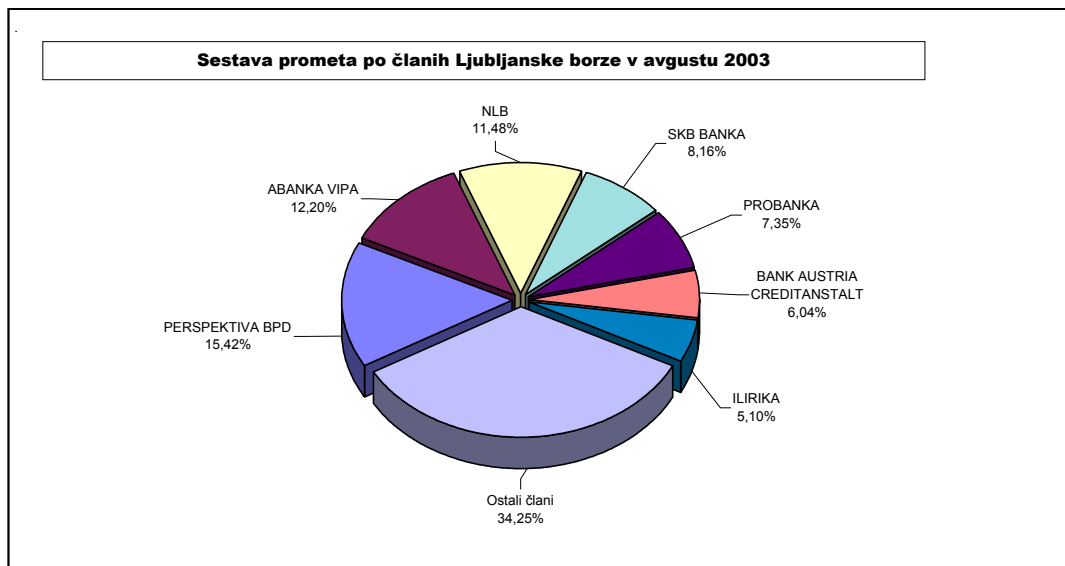
NAJPROMETNEJŠE DELNICE INVESTICIJSKIH SKLADOV

IZDAJA	PROMET (BREZ SVEŽNJEV)	TRŽNA KAPITALIZACIJA NA 31.8.2003	ŠTEVILO POSLOV (BREZ SVEŽNJEV)
TRIGLAV STEBER I, ID	357.579.542 SIT	34.804.093.171 SIT	927
NFD 1, INVESTICIJSKI SKLAD	311.648.710 SIT	32.745.534.776 SIT	903
ZLATA MONETA I, PID	284.814.780 SIT	12.648.752.560 SIT	648
PID ZVON ENA	260.928.230 SIT	19.935.915.276 SIT	892
KD ID	198.097.181 SIT	12.997.836.135 SIT	740
OSTALI	1.612.576.938 SIT	130.873.297.479 SIT	9.625
SKUPAJ	3.025.645.381 SIT	244.005.429.397 SIT	13.735



C4) PROMET ČLANOV LJUBLJANSKE BORZE V AVGUSTU 2003

	Član	Borzni trg (v SIT)	Prosti trg (v SIT)	Skupaj (v SIT)	% od skupnega prometa
1	PERSPEKTIVA BPD	7.914.498.207 SIT	367.818.365 SIT	8.282.316.572 SIT	15,42%
2	ABANKA VIPA	2.658.715.271 SIT	3.891.027.152 SIT	6.549.742.423 SIT	12,20%
3	NLB	3.276.165.057 SIT	2.888.792.268 SIT	6.164.957.325 SIT	11,48%
4	SKB BANKA	3.880.399.883 SIT	502.627.681 SIT	4.383.027.564 SIT	8,16%
5	PROBANKA	2.571.438.368 SIT	1.373.994.556 SIT	3.945.432.924 SIT	7,35%
6	BANK AUSTRIA CREDITANSTALT	1.968.164.444 SIT	1.274.960.774 SIT	3.243.125.218 SIT	6,04%
7	ILIRIKA	997.435.495 SIT	1.743.506.797 SIT	2.740.942.292 SIT	5,10%
8	POTEZA	1.275.623.560 SIT	1.050.045.018 SIT	2.325.668.578 SIT	4,33%
9	FACTOR BANKA	876.199.152 SIT	1.202.335.910 SIT	2.078.535.062 SIT	3,87%
10	SLOVENSKA ZADRUŽNA KMETIJSKA BANKA	1.554.371.914 SIT	428.010.068 SIT	1.982.381.982 SIT	3,69%
11	PM&A BPD	1.418.193.213 SIT	556.063.565 SIT	1.974.256.778 SIT	3,68%
12	ARGONOS BPH	634.444.054 SIT	608.902.954 SIT	1.243.347.008 SIT	2,32%
13	GBD GORENJSKA BORZNO POSREDNIŠKA DRUŽBA	375.462.223 SIT	627.768.790 SIT	1.003.231.013 SIT	1,87%
14	CELJSKA BORZNO-POSREDNIŠKA HIŠA	527.368.707 SIT	466.286.711 SIT	993.655.418 SIT	1,85%
15	MARIBORSKA BPH	505.785.199 SIT	460.013.321 SIT	965.798.520 SIT	1,80%
16	CERTIUS BPH	188.372.326 SIT	748.347.497 SIT	936.719.823 SIT	1,74%
17	PUBLIKUM	587.157.702 SIT	329.874.558 SIT	917.032.260 SIT	1,71%
18	PFC INTERFIN	475.479.944 SIT	368.401.149 SIT	843.881.093 SIT	1,57%
19	AC - BORZNO POSREDNIŠKA HIŠA	299.238.748 SIT	452.534.263 SIT	751.773.011 SIT	1,40%
20	MEDVEŠEK PUŠNIK	405.000.934 SIT	164.816.287 SIT	569.817.221 SIT	1,06%
21	BANKA KOPER	436.733.456 SIT	40.553.020 SIT	477.286.476 SIT	0,89%
22	MOJA DELNICA BPH	243.227.675 SIT	134.429.298 SIT	377.656.973 SIT	0,70%
23	RAIFFEISEN KREKOVA BANKA	220.277.323 SIT	134.449.770 SIT	354.727.093 SIT	0,66%
24	COGITO BIS B.H.	155.311.074 SIT	49.424.771 SIT	204.735.845 SIT	0,38%
25	B P H	114.343.055 SIT	73.270.590 SIT	187.613.645 SIT	0,35%
26	VERITAS BH	86.751.174 SIT	91.815.475 SIT	178.566.649 SIT	0,33%
27	GORENJSKA BANKA	7.230.869 SIT	20.636.985 SIT	27.867.854 SIT	0,05%
	Skupaj	33.653.389.027 SIT	20.050.707.593 SIT	53.704.096.620 SIT	100,00%



C5) PROMET V LETIH 2002 IN 2003

MESEČNI PROMET NA BORZNEM TRGU

LETO 2002 Mesec	Število dni trgovanja	Promet (v SIT)			Število poslov	
		v mesecu	povprečje na dan	povprečje na posel	v mesecu	povprečje na dan
Avgust	21	29.086.116.710	1.385.053.177	2.377.288	12.235	583
September	21	26.795.304.876	1.275.966.899	1.859.881	14.407	686
Oktober	22	31.821.503.554	1.446.431.980	2.291.625	13.886	631
November	20	25.402.933.277	1.270.146.664	1.697.149	14.968	748
December	19	41.787.952.840	2.199.365.939	3.645.464	11.463	603
SKUPAJ	247	322.660.119.936			146.013	
POVPREČJE 2002	21	26.888.343.328	1.306.316.275	2.209.804	12.168	591
LETO 2003						
Januar	20	31.218.935.077	1.560.946.754	3.147.387	9.919	496
Februar	20	14.685.502.567	734.275.128	1.878.903	7.816	391
Marec	21	15.725.302.818	748.823.944	1.826.400	8.610	410
April	21	12.260.388.500	583.828.024	1.830.728	6.697	319
Maj	20	12.674.122.498	633.706.125	2.337.968	5.421	271
Junij	20	12.663.713.847	633.185.692	2.413.975	5.246	262
Julij	23	12.737.762.517	553.815.762	2.313.853	5.505	239
Avgust	20	16.826.694.518	841.334.726	2.269.584	7.414	371
SKUPAJ	165	128.792.422.342			56.628	
POVPREČJE 2003	21	16.099.052.793	780.560.135	2.274.359	7.079	343

MESEČNI PROMET NA PROSTEM TRGU *

LETO 2002 Mesec	Število dni trgovanja	Promet (v SIT)			Število poslov	
		v mesecu	povprečje na dan	povprečje na posel	v mesecu	povprečje na dan
Avgust	21	9.073.745.435	432.083.116	609.426	14.889	709
September	21	14.737.526.110	701.786.958	789.581	18.665	889
Oktober	22	20.786.909.622	944.859.528	626.451	33.182	1.508
November	20	14.931.082.803	746.554.140	498.218	29.969	1.498
December	19	20.256.196.959	1.066.115.629	418.551	48.396	2.547
SKUPAJ	247	158.380.716.772			306.792	
POVPREČJE 2002	21	13.198.393.064	641.217.477	516.248	25.566	1.242
LETO 2003						
Januar	20	10.280.770.873	514.038.544	541.977	18.969	948
Februar	20	11.697.210.667	584.860.533	505.279	23.150	1.158
Marec	21	9.157.982.800	436.094.419	479.024	19.118	910
April	21	8.869.272.571	422.346.313	473.457	18.733	892
Maj	20	5.967.011.896	298.350.595	348.439	17.125	856
Junij	20	11.086.277.540	554.313.877	603.368	18.374	919
Julij	23	9.869.426.621	429.105.505	505.425	19.527	849
Avgust	20	10.025.353.802	501.267.690	513.410	19.527	976
SKUPAJ	165	76.953.306.770			154.523	
POVPREČJE 2003	21	9.619.163.346	466.383.677	498.006	19.315	937

* Vključuje promet z delnicami, obveznicami, investicijskimi skladi, kratkoročnimi vrednostnimi papirji in pokojninskimi boni (le-ti so bili izključeni s 1.1.2003)

MESEČNI PROMET NA VSEH TRGIH LJUBLJANSKE BORZE

LETO 2002 Mesec	Število dni trgovanja	Promet (v SIT)			Število poslov	
		v mesecu	povprečje na dan	povprečje na posel	v mesecu	povprečje na dan
Avgust	21	38.159.862.142	1.817.136.292	1.406.867	27.124	1.292
September	21	41.532.830.986	1.977.753.856	1.255.831	33.072	1.575
Oktober	22	52.608.413.176	2.391.291.508	1.117.711	47.068	2.139
November	20	40.334.016.080	2.016.700.804	897.568	44.937	2.247
December	19	62.044.149.799	3.265.481.568	1.036.505	59.859	3.150
SKUPAJ	247	481.040.836.708			452.805	
POVPREČJE 2002	21	40.086.736.392	1.947.533.752	1.062.358	37.734	1.833
LETO 2003						
Januar	20	41.499.705.950	2.074.985.298	1.436.572	28.888	1.444
Februar	20	26.382.713.234	1.319.135.662	851.990	30.966	1.548
Marec	21	24.883.285.618	1.184.918.363	897.406	27.728	1.320
April	21	21.129.661.071	1.006.174.337	830.895	25.430	1.211
Maj	20	18.641.134.394	932.056.720	826.805	22.546	1.127
Junij	20	23.749.991.387	1.187.499.569	1.005.503	23.620	1.181
Julij	23	22.607.189.138	982.921.267	903.132	25.032	1.088
Avgust	20	26.852.048.320	1.342.602.416	996.698	26.941	1.347
SKUPAJ	165	205.745.729.112			211.151	
POVPREČJE 2003	21	25.718.216.139	1.246.943.813	974.401	26.394	1.280

PROMET Z VREDNOSTNIMI PAPIRJI NA VSEH TRGIH LJUBLJANSKE BORZE V LETIH 2003 - 1990 (v SIT)

Skupni promet in število poslov

Leto	Število dni trgovanja	Promet (v SIT)			Število poslov	
		v letu	povprečje na dan	povprečje na posel	v letu	povprečje na dan
2003	165	205.745.729.112	1.246.943.813	974.401	211.151	1.280
2002	247	481.040.836.708	1.947.533.752	1.062.358	452.805	1.833
2001	247	348.643.571.200	1.411.512.434	1.088.977	320.157	1.296
2000	249	269.617.104.598	1.082.799.617	679.818	396.602	1.593
1999	254	265.671.058.734	1.045.949.050	594.292	447.038	1.760
1998	252	173.374.959.032	687.995.869	729.680	237.604	943
1997	249	108.296.251.892	434.924.706	771.594	140.354	564
1996	240	87.004.346.423	362.518.110	662.875	131.253	547
1995	247	88.098.296.414	356.673.265	722.573	121.923	494
1994	252	112.830.429.696	447.739.800	1.078.252	104.642	415
1993	251	87.387.724.215	348.158.264	1.808.072	48.332	193
1992	106	22.710.966.299	214.254.399	3.678.485	6.174	58
1991	98	1.674.875.622	17.090.568	531.707	3.150	32
1990	62	13.545.000	218.468	52.096	260	4

Povprečni promet in število poslov

Leto	Promet (v SIT)			Število poslov	
	na mesec	na dan	na posel	na mesec	na dan
2003	25.718.216.139	1.246.943.813	974.401	26.394	1.280
2002	40.086.736.392	1.947.533.752	1.062.358	37.734	1.833
2001	29.053.630.933	1.411.512.434	1.088.977	26.680	1.296
2000	22.468.092.050	1.082.799.617	679.818	33.050	1.593
1999	22.139.254.895	1.045.949.050	594.292	37.253	1.760
1998	14.447.913.253	687.995.869	729.680	19.800	943
1997	9.024.687.658	434.924.706	771.594	11.696	564
1996	7.250.362.202	362.518.110	662.875	10.938	547
1995	7.341.524.701	356.673.265	722.573	10.160	494
1994	9.402.535.808	447.739.800	1.078.252	8.720	415
1993	7.282.310.351	348.158.264	1.808.072	4.028	193
1992	1.892.580.525	214.254.399	3.678.485	515	58
1991	139.572.969	17.090.568	531.707	263	32
1990	1.128.750	218.468	52.096	22	4

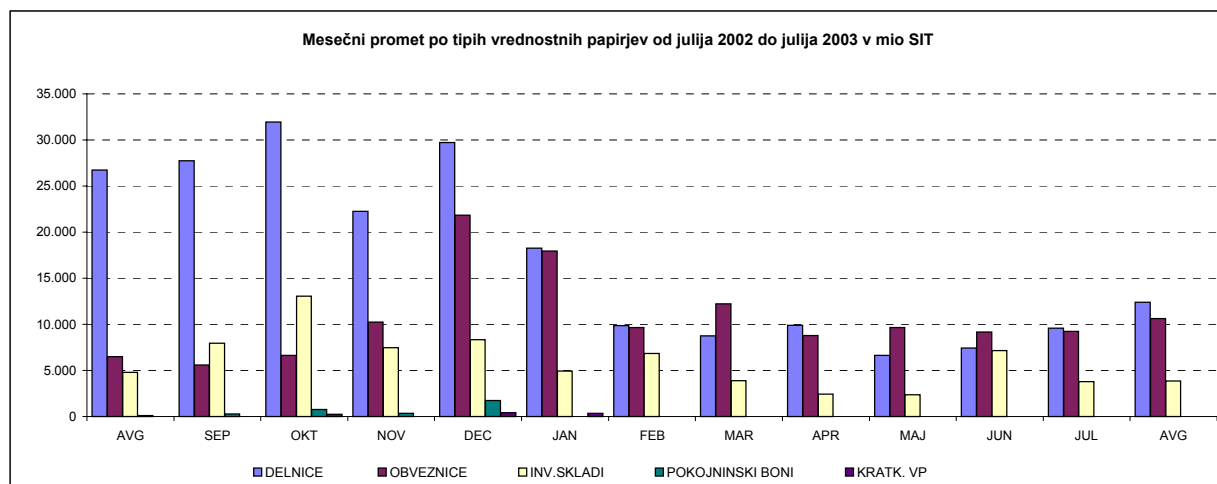
SESTAVA PROMETA

MESEČNI PROMET PO SEGMENTIH NA LJUBLJANSKI BORZI OD AVGUSTA 2002 DO AVGUSTA 2003 (v SIT)

LETO 2002	BORZNI TRG		PROSTI TRG		POSEBNE INV. DRUŽBE	POOBL. INV. DRUŽBE	POKOJNINSKI BONI	KRATKOROČNI VP	SKUPAJ
	DELNICE	OBVEZNICE	DELNICE	OBVEZNICE					
Mesec									
Avgust	24.631.497.229	4.454.619.478	2.116.942.661	2.035.100.357	2.292.541.631	2.514.027.040	115.133.745	0	38.159.862.141
September	25.008.605.663	1.786.699.213	2.718.403.776	3.787.321.789	4.143.623.856	3.822.754.306	265.422.383	0	41.532.830.986
Oktober	26.926.761.883	4.894.741.671	5.022.780.647	1.739.044.477	7.703.798.067	5.337.682.913	749.120.697	234.482.821	52.608.413.176
November	17.686.683.796	7.716.249.481	4.580.412.535	2.526.434.583	3.955.737.883	3.520.267.848	348.229.954	0	40.334.016.080
December	23.298.004.818	18.489.948.022	6.410.455.131	3.351.798.096	3.030.024.834	5.302.275.946	1.734.265.589	427.377.363	62.044.149.799
SKUPAJ 2002	237.887.493.308	84.772.626.628	40.950.115.213	25.798.593.581	21.125.726.271	64.614.277.243	5.230.144.279	661.860.184	481.040.836.707
LETO 2003									
Januar	15.501.985.498	15.716.949.579	2.750.697.153	2.250.925.976	1.822.652.590	3.108.385.154	izključeni 1.1.	348.110.000	41.499.705.950
Februar	7.105.127.358	7.580.375.209	2.770.161.900	2.080.499.702	3.218.326.430	3.628.222.635	-	0	26.382.713.234
Marec	5.265.613.629	10.459.689.189	3.493.589.876	1.772.940.188	1.537.002.303	2.354.450.433	-	0	24.883.285.618
April	5.255.687.698	7.004.700.802	4.642.547.508	1.788.227.265	1.020.587.047	1.417.910.751	-	0	21.129.661.071
Maj	4.487.349.440	8.186.773.058	2.136.389.832	1.461.588.896	699.513.232	1.669.519.936	-	0	18.641.134.394
Junij	5.523.599.700	7.140.114.147	1.892.258.472	2.040.567.812	3.720.791.735	3.432.659.521	-	0	23.749.991.387
Julij	4.943.906.004	7.793.856.513	4.646.661.840	1.441.930.844	1.803.613.559	1.977.220.378	-	0	22.607.189.138
Avgust	7.706.571.054	9.120.123.464	4.682.619.663	1.491.671.447	1.817.172.325	2.033.890.367	-	0	26.852.048.320
SKUPAJ 2003	55.789.840.381	73.002.581.961	27.014.926.244	14.328.352.130	15.639.659.221	19.622.259.175	-	348.110.000	205.745.729.112

MESEČNI PROMET Z VREDNOSTNIMI PAPIRJI NA VSEH TRGIH LJUBLJANSKE BORZE OD AVGUSTA 2002 DO AVGUSTA 2003 (v SIT)

LETO 2002	DELNICE	OBVEZNICE	INVESTICIJSKI SKLADI	POKOJNINSKI BONI	KRATKOROČNI VP	SKUPAJ
Mesec						
Avgust	26.748.439.890	6.489.719.835	4.806.568.671	115.133.745	0	38.159.862.141
September	27.727.009.439	5.574.021.002	7.966.378.162	265.422.383	0	41.532.830.986
Oktober	31.949.542.530	6.633.786.148	13.041.480.980	749.120.697	234.482.821	52.608.413.176
November	22.267.096.331	10.242.684.064	7.476.005.731	348.229.954	0	40.334.016.080
December	29.708.459.949	21.841.746.118	8.332.300.780	1.734.265.589	427.377.363	62.044.149.799
SKUPAJ 2002	278.837.608.521	110.571.220.209	85.740.003.514	5.230.144.279	661.860.184	481.040.836.707
LETO 2003						
Januar	18.252.682.651	17.967.875.555	4.931.037.744	-	348.110.000	41.499.705.950
Februar	9.875.289.258	9.660.874.911	6.846.549.065	-	0	26.382.713.234
Marec	8.759.203.505	12.232.629.377	3.891.452.736	-	0	24.883.285.618
April	9.898.235.206	8.792.928.067	2.438.497.798	-	0	21.129.661.071
Maj	6.623.739.272	9.648.361.954	2.369.033.168	-	0	18.641.134.394
Junij	7.415.858.172	9.180.681.959	7.153.451.256	-	0	23.749.991.387
Julij	9.590.567.844	9.235.787.357	3.780.833.937	-	0	22.607.189.138
Avgust	12.389.190.717	10.611.794.911	3.851.062.692	-	0	26.852.048.320
SKUPAJ 2003	82.804.766.625	87.330.934.091	35.261.918.396	-	348.110.000	205.745.729.112



D) TRŽNA KAPITALIZACIJA

TRŽNA KAPITALIZACIJA - BORZNA KOTACIJA v SIT

	31.08.2002	31.12.2002	31.07.2003	31.08.2003	Indeks 31.7.2003 / 30.6.2003	Indeks 31.7.2003 / 31.12.2002	Indeks 31.7.2003 / 31.7.2002	DELEŽ
DELNICE	957.938.345.136	1.010.570.041.658	772.481.962.770	829.742.682.299	107	82	87	55,64%
Banke	30.791.207.750	33.896.698.650	2.240.000.000	2.399.600.000	107	7	8	0,29%
Podjetja	927.147.137.386	976.673.343.008	770.241.962.770	827.343.082.299	107	85	89	99,71%
OBVEZNICE	457.937.352.341	542.643.632.999	661.186.215.334	661.504.761.564	100	122	144	44,36%
Država	411.082.756.241	487.019.103.209	568.088.688.943	567.966.362.863	100	117	138	85,86%
Banke	38.991.195.163	47.711.720.325	75.211.254.349	75.454.789.861	100	158	194	11,41%
Podjetja	7.863.400.936	7.912.809.466	17.886.272.042	18.083.608.840	101	229	230	2,73%
SKUPAJ	1.415.875.697.476	1.553.213.674.657	1.433.668.178.104	1.491.247.443.863	104	96	105	100,00%

TRŽNA KAPITALIZACIJA - PROSTI TRG v SIT

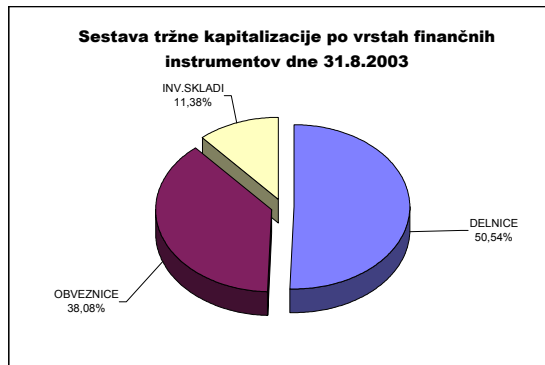
	31.08.2002	31.12.2002	31.07.2003	31.08.2003	Indeks 31.7.2003 / 30.6.2003	Indeks 31.7.2003 / 31.12.2002	Indeks 31.7.2003 / 31.7.2002	DELEŽ
DELNICE	207.325.611.021	222.537.194.239	250.027.420.911	254.171.684.553	102	114	123	38,90%
Banke	1.519.000.000	1.517.700.000	-	-	-	-	-	-
Podjetja	205.806.611.021	221.019.494.239	250.027.420.911	254.171.684.553	102	115	124	100,00%
OBVEZNICE	87.626.551.992	148.095.012.559	154.483.929.344	155.300.542.630	101	105	177	23,77%
Država	74.917.630.272	123.062.417.619	128.164.689.045	128.956.965.513	101	105	172	83,04%
Občine	-	-	-	-	-	-	-	-
Banke	6.428.020.554	19.058.543.599	20.883.544.454	20.892.684.563	100	110	325	13,45%
Podjetja	6.280.901.165	5.974.051.341	5.435.695.845	5.450.892.553	100	91	87	3,51%
POKOJNINSKI BONI	5.554.840.267	6.549.976.331	-	-	-	-	-	-
POSEBNE INV. DRUŽBE - ID	71.950.678.362	94.139.829.652	116.688.470.829	121.421.244.296	104	129	-	18,58%
POOBL. INV. DRUŽBE - PID	158.491.078.741	149.671.335.336	116.947.493.067	122.584.185.101	105	82	77	18,76%
SKUPAJ *	458.998.082.021	620.993.348.117	638.147.314.151	653.477.656.580	102	105	142	100,00%
SKUPAJ DELNICE	1.165.263.956.156	1.233.107.235.897	1.022.509.383.681	1.083.914.366.852	106	88	93	50,54%
SKUPAJ OBVEZNICE	545.563.904.333	690.738.645.559	815.670.144.678	816.805.304.194	100	118	150	38,08%
POKOJNINSKI BONI	5.554.840.267	6.549.976.331	-	-	-	-	-	-
INVESTICIJSKI SKLADI - ID in PID	230.441.757.103	243.811.164.988	233.635.963.896	244.005.429.397	104	100	106	11,38%
SKUPNA TRŽNA KAP. NA LJUBLJANSKI BORZI *	1.946.824.457.859	2.174.207.022.774	2.071.815.492.255	2.144.725.100.444	104	99	110	100,00%

* v tržni kapitalizaciji so vključeni investicijski skladi

Tržna kapitalizacija vseh delnic (brez delnic inv.skladov) na borzi je 31.8.2003 predstavljala 20,5% bruto domačega proizvoda (BDP) v letu 2002 - 5.285 mrd SIT (po tekočih cenah); VIR: Statistični urad RS.

DEVIZNI TEČAJI:

1USD=231.0362 SIT na 31.8.2002	1USD=222.0491 SIT na 30.12.2002	1USD=204.982 SIT na 31.7.2003	1USD=217.1128 SIT na 29.8.2003
1EUR=227.7093 SIT na 31.8.2002	1EUR=230.2205 SIT na 30.12.2002	1EUR=234.3969 SIT na 31.7.2003	1EUR=234.9378 SIT na 29.8.2003



D1) TRŽNA KAPITALIZACIJA DELNIC - BORZNA KOTACIJA

Izdaja	Št. delnic, ki kotirajo	Št. delnic celotnega razreda	Delež delnic na organiz. trgu	Tečaj na 29.8.2003	Tržna kapitalizacija na 31.8.2003 (v SIT)	Tržna kapitalizacija na 31.8.2003 (v EUR)	Tržna kapitalizacija na 31.8.2003 (v USD)
Redne delnice	-	-	-	-	827.343.082.299	3.521.540.945	3.810.660.091
1 KRKA	3.542.612	3.542.612	100,00%	44.580 SIT	157.928.580.176	672.214.434	727.403.360
2 PETROL	2.086.301	2.086.301	100,00%	43.992 SIT	91.779.593.894	390.654.862	422.727.697
3 MERCATOR	3.208.504	3.208.504	100,00%	25.674 SIT	82.375.195.866	350.625.552	379.411.973
4 GORENJE	12.200.000	12.200.000	100,00%	4.487 SIT	54.745.304.000	233.020.416	252.151.435
5 PIVOVARNA LAŠKO	8.747.652	8.747.652	100,00%	5.985 SIT	52.350.935.730	222.828.918	241.123.212
6 ISTRABENZ	5.180.000	5.180.000	100,00%	8.448 SIT	43.760.691.800	186.265.011	201.557.401
7 SAVA	1.720.987	1.720.987	100,00%	24.500 SIT	42.164.181.500	179.469.551	194.204.034
8 INTEREUROPA	7.902.413	7.902.413	100,00%	5.283 SIT	41.749.554.217	177.704.713	192.294.301
9 PIVOVARNA UNION	451.114	451.114	100,00%	83.000 SIT	37.442.507.111	159.372.000	172.456.470
10 LUKA KOPER	7.140.000	7.140.000	100,00%	5.093 SIT	36.361.449.600	154.770.538	167.477.227
11 DROGA PORTOROŽ	282.768	282.768	100,00%	84.251 SIT	23.823.345.384	101.402.777	109.727.963
12 MERKUR	912.585	912.585	100,00%	23.888 SIT	21.800.022.123	92.790.611	100.408.737
13 DELO	667.464	667.464	100,00%	27.685 SIT	18.478.487.204	78.652.678	85.110.077
14 TERME ČATEŽ	674.971	674.971	100,00%	27.042 SIT	18.252.876.269	77.692.378	84.070.936
15 KOLINSKA	3.166.992	3.169.525	99,92%	5.300 SIT	16.784.930.920	71.444.148	77.309.725
16 SALUS	134.980	134.980	100,00%	102.000 SIT	13.767.960.000	58.602.575	63.413.857
17 ŽITO	348.765	348.765	100,00%	33.441 SIT	11.662.980.612	49.642.844	53.718.531
18 ETOL	274.576	274.576	100,00%	40.500 SIT	11.120.328.000	47.333.073	51.219.127
19 AERODROM	1.936.229	1.936.229	100,00%	5.234 SIT	10.134.784.092	43.138.159	46.679.809
20 RADENSKA	5.061.856	5.061.856	100,00%	1.480 SIT	7.491.546.880	31.887.363	34.505.321
21 TERME 3000	3.184.444	3.184.444	100,00%	1.910 SIT	6.083.020.462	25.892.047	28.017.788
22 COMET	1.700.688	1.700.688	100,00%	3.130 SIT	5.323.153.440	22.657.714	24.517.916
23 ŽIVILA KRANJ	319.997	319.997	100,00%	13.973 SIT	4.471.385.280	19.032.209	20.594.757
24 MLINOTEST	2.389.177	2.389.177	100,00%	1.770 SIT	4.228.891.074	18.000.045	19.477.852
25 KOMPAS MTS	3.526.714	3.526.714	100,00%	1.100 SIT	3.879.385.400	16.512.393	17.868.064
26 DELO PRODAJA	593.549	593.549	100,00%	6.284 SIT	3.729.844.110	15.875.879	17.179.292
27 EMONA OBALA KOPER	1.741.456	1.741.456	100,00%	1.650 SIT	2.873.350.156	12.230.259	13.234.366
28 TEHNOUNION	84.005	84.005	100,00%	12.101 SIT	1.016.544.505	4.326.867	4.682.103
29 GRADB.PODJETJE GROŠUPLJE	199.411	199.411	100,00%	4.800 SIT	957.172.800	4.074.154	4.408.643
30 GEODETSKI ZAVOD SLOVENIJE	379.820	379.820	100,00%	1.660 SIT	630.501.200	2.683.694	2.904.026
31 NIKA	186.695	186.695	100,00%	935 SIT	174.578.495	743.084	804.091
Prednostne delnice	-	-	-	-	2.399.600.000	10.213.767	11.052.319
1 PROBANKA	400.000	400.000	100,00%	5.999 SIT	2.399.600.000	10.213.767	11.052.319
SKUPAJ DELNICE	-	-	-	-	829.742.682.299	3.531.754.713	3.821.712.411

DEVIZNI TEČAJI	1 USD=	217,1128 SIT na 29.8.2003
	1 EUR=	234,9378 SIT na 29.8.2003

TRŽNA KAPITALIZACIJA DELNIC - PROSTI TRG

Izdaja	Število trgovanih delnic	Št. izdanih delnic razreda	Borzi javljen delež delnic na organiz. trgu	Tečaj na 29.8.2003	Tržna kapitalizacija na 31.8.2003 (v SIT)	Tržna kapitalizacija na 31.8.2003 (v EUR)	Tržna kapitalizacija na 31.8.2003 (v USD)
Redne delnice	-	-	-	-	252.813.747.466	1.076.088.001	1.164.435.019
1 HELIOS	219.861	219.861	100,00%	105.000 SIT	23.085.405.000	98.261.774	106.329.083
2 CINKARNA	812.477	814.626	99,74%	23.900 SIT	19.418.200.300	82.652.516	89.438.303
3 AKTIVA INVEST	775.110	775.110	100,00%	19.492 SIT	15.108.242.591	64.307.415	69.587.065
4 INFOND HOLDING	16.833.414	16.833.414	100,00%	853 SIT	14.353.178.781	61.093.527	66.109.316
5 JUTEKS	641.432	641.432	100,00%	22.000 SIT	14.111.504.000	60.064.851	64.996.186
6 KD GROUP, finančna družba	186.436	186.436	100,00%	68.000 SIT	12.677.648.000	53.961.721	58.391.988
7 BELINKA HOLDING	2.702.532	2.702.532	100,00%	4.000 SIT	10.810.046.924	46.012.378	49.790.003
8 LESNINA	76.495	76.495	100,00%	140.000 SIT	10.709.300.000	45.583.554	49.325.972
9 TRIGLAV, finančna družba	6.356.989	6.356.989	100,00%	1.225 SIT	7.787.184.385	33.145.728	35.866.998
10 MAKSIMA HOLDING	6.399.850	6.399.850	100,00%	1.029 SIT	6.586.853.617	28.036.585	30.338.394
11 FRUCTAL	2.504.151	2.505.613	99,94%	2.400 SIT	6.009.962.400	25.581.079	27.681.290
12 CETIS	200.000	220.642	90,64%	28.000 SIT	5.600.000.000	23.836.096	25.793.044
13 DZS	1.429.368	1.686.384	84,76%	3.900 SIT	5.574.549.494	23.727.767	25.675.821
14 KD HOLDING	924.969	924.969	100,00%	5.288 SIT	4.891.587.560	20.820.777	22.530.167
15 GRAND HOTEL UNION	1.814.613	1.814.613	100,00%	2.500 SIT	4.536.532.500	19.309.504	20.894.818
16 NAMA	2.861.310	2.861.310	100,00%	1.500 SIT	4.291.965.000	18.268.516	19.768.365
17 TOSAMA	295.670	295.670	100,00%	13.872 SIT	4.101.625.898	17.458.348	18.891.682
18 PINUS RAČE	133.383	133.383	100,00%	29.900 SIT	3.988.151.700	16.975.351	18.369.031
19 HOTELI PALACE	2.346.102	2.346.102	100,00%	1.500 SIT	3.519.153.000	14.979.084	16.208.869
20 SWATY	288.940	288.940	100,00%	11.970 SIT	3.458.574.238	14.721.234	15.929.850
21 TOVARNA SLADKORJA ORMOŽ	497.163	497.163	100,00%	6.500 SIT	3.231.559.500	13.754.958	14.884.242
22 MEDALJON	1.734.000	1.734.000	100,00%	1.850 SIT	3.207.900.000	13.654.252	14.775.269
23 GORENJSKI TISK	960.176	1.070.328	89,71%	3.200 SIT	3.072.563.200	13.078.199	14.151.921
24 SATURNUS EMBALAŽA	84.064	85.929	97,83%	35.001 SIT	2.942.324.064	12.523.843	13.552.052
25 MITOL	770.509	770.509	100,00%	3.800 SIT	2.927.934.200	12.462.593	13.485.774
26 MESNA INDUSTRIJA PRIMORSKE	1.478.742	1.478.742	100,00%	1.900 SIT	2.809.609.800	11.958.952	12.940.784
27 JATA EMONA	3.197.534	3.197.534	100,00%	870 SIT	2.781.854.580	11.840.813	12.812.946
28 SLOVENIJALES	273.604	273.604	100,00%	9.899 SIT	2.708.405.996	11.528.183	12.474.649
29 SATURNUS AVTOOPREMA	483.061	647.122	74,65%	4.800 SIT	2.318.789.412	9.869.801	10.680.114
30 MELAMIN	466.489	466.489	100,00%	4.900 SIT	2.285.796.100	9.729.367	10.528.150
31 LIV POSTOJNA	161.600	161.600	100,00%	14.000 SIT	2.262.400.000	9.629.783	10.420.390
32 ETRA	45.423	45.423	100,00%	49.000 SIT	2.225.727.000	9.473.886	10.251.478
33 MARINA PORTOROŽ	313.932	313.932	100,00%	7.000 SIT	2.197.524.000	9.353.642	10.121.577
34 COLOR	950.391	950.391	100,00%	2.080 SIT	1.976.813.280	8.414.198	9.105.006
35 LIP BLEED	2.155.899	2.155.899	100,00%	900 SIT	1.940.309.100	8.258.820	8.936.871
36 PLAMA - PUR	686.798	686.798	100,00%	2.503 SIT	1.719.302.641	7.318.118	7.918.937
37 MODRA LINIJA HOLDING	1.882.991	1.882.991	100,00%	861 SIT	1.621.820.148	6.903.189	7.469.943
38 MEDVEŠEK PUŠNIK	80.000	80.000	100,00%	19.000 SIT	1.520.000.000	6.469.798	7.000.969
39 VIZIJA HOLDING	2.277.503	2.277.503	100,00%	650 SIT	1.480.376.950	6.301.144	6.818.469
40 INTERTRADE ITS	1.260.000	1.260.000	100,00%	1.000 SIT	1.260.000.000	5.363.122	5.803.435
41 POM-INVEST	2.241.983	2.241.983	100,00%	548 SIT	1.229.189.600	5.231.979	5.661.525
42 TOPLICE DOBRNA	682.010	692.542	98,48%	1.770 SIT	1.207.157.700	5.138.201	5.560.049
43 GORIŠKE OPEKARNE	392.725	523.634	75,00%	3.000 SIT	1.178.175.000	5.014.838	5.426.557
44 JADRAN	226.334	226.334	100,00%	4.880 SIT	1.104.509.920	4.701.287	5.087.263
45 KEMA PUCONCI	217.346	217.346	100,00%	4.200 SIT	912.853.200	3.885.510	4.204.511
46 TEKSTINA	1.127.293	1.503.057	75,00%	800 SIT	901.834.400	3.838.609	4.153.760
47 VELANA	1.409.645	1.409.645	100,00%	610 SIT	859.883.450	3.660.047	3.960.538
48 KOMPAS HOTELI KG	162.700	162.700	100,00%	5.000 SIT	813.500.000	3.462.619	3.746.900
49 GEA TOVARNA OLJA	660.348	846.600	78,00%	1.203 SIT	794.398.644	3.381.315	3.658.921
50 NIKO ŽELEZNIKI	35.875	35.875	100,00%	21.000 SIT	753.375.000	3.206.700	3.469.970
51 KRONA HOLDING	1.287.121	1.287.121	100,00%	585 SIT	753.351.921	3.206.602	3.469.864
52 HIDROTEHNIK	384.472	384.472	100,00%	1.871 SIT	719.347.112	3.061.862	3.313.241
53 SVILANIT	408.487	410.407	99,53%	1.700 SIT	694.427.900	2.955.795	3.198.466
54 ŽITO INTES	2.518.194	2.518.194	100,00%	270 SIT	679.912.380	2.894.010	3.131.609
55 INTERTRADE ITA	69.531	69.531	100,00%	9.702 SIT	674.589.762	2.871.355	3.107.093

TRŽNA KAPITALIZACIJA DELNIC - PROSTI TRG

Izdaja	Število trgovanih delnic	Št. izdanih delnic razreda	Borzi javljen delež delnic na organiz. trgu	Tečaj na 29.8.2003	Tržna kapitalizacija na 31.8.2003 (v SIT)	Tržna kapitalizacija na 31.8.2003 (v EUR)	Tržna kapitalizacija na 31.8.2003 (v USD)
56 GOZDNO GOSPODARSTVO BLED	489.520	611.900	80,00%	1.350 SIT	660.949.904	2.813.297	3.044.270
57 JAVOR PIVKA	1.194.700	1.194.700	100,00%	552 SIT	659.546.082	2.807.322	3.037.804
58 FINIRA	2.179.206	2.179.206	100,00%	300 SIT	653.761.800	2.782.702	3.011.162
59 ALPETOUR POTOVALNA AGENCIJA	263.042	263.042	100,00%	2.381 SIT	626.329.306	2.665.937	2.884.811
60 AVTO CELJE	418.077	418.077	100,00%	1.470 SIT	614.573.190	2.615.897	2.830.663
61 UNIT-AS NEPREMIČNINE	173.377	173.377	100,00%	3.500 SIT	606.819.500	2.582.894	2.794.950
62 INTARA	101.000	101.000	100,00%	6.000 SIT	606.000.000	2.579.406	2.791.176
63 MURALES	322.045	322.045	100,00%	1.797 SIT	578.721.306	2.463.296	2.665.533
64 KOŠAKI TMI MARIBOR	43.236	43.236	100,00%	12.500 SIT	540.451.729	2.300.403	2.489.267
65 DANA	356.128	404.231	88,10%	1.365 SIT	485.936.656	2.068.363	2.238.176
66 INTEGRAL JESENICE	243.784	256.556	95,02%	1.900 SIT	463.189.600	1.971.541	2.133.405
67 LESNINA EMMI	684.037	714.827	95,69%	660 SIT	451.464.420	1.921.634	2.079.400
68 IMP KLIMAT	353.900	353.900	100,00%	1.250 SIT	442.375.000	1.882.945	2.037.535
69 AGROKOMBINAT MARIBOR	453.956	499.291	90,92%	901 SIT	409.014.356	1.740.947	1.883.880
70 TUS KO-SI	215.307	215.307	100,00%	1.850 SIT	398.317.950	1.695.419	1.834.613
71 OLJARICA	70.404	70.404	100,00%	5.300 SIT	373.141.200	1.588.255	1.718.651
72 ŽELEZARNA RAVNE - MONTER DRAVOGRAD	359.761	359.761	100,00%	880 SIT	316.589.680	1.347.547	1.458.181
73 FOND INVEST	258.586	258.586	100,00%	1.160 SIT	299.959.760	1.276.762	1.381.585
74 LIZ INŽENIRING	188.677	235.846	80,00%	1.500 SIT	283.034.368	1.204.720	1.303.628
75 IMP ČRPALKE	333.034	333.034	100,00%	800 SIT	266.427.200	1.134.033	1.227.137
76 UNITAS	173.377	173.377	100,00%	1.522 SIT	263.879.794	1.123.190	1.215.404
77 ELMO	708.000	708.000	100,00%	355 SIT	251.340.000	1.069.815	1.157.647
78 KLASJE	835.600	835.600	100,00%	298 SIT	249.418.244	1.061.635	1.148.796
79 CREINA	48.594	48.594	100,00%	4.350 SIT	211.388.759	899.765	973.636
80 EGOLES ŠKOFJA LOKA	258.300	258.300	100,00%	800 SIT	206.640.000	879.552	951.763
81 GEA COLLEGE	147.885	147.885	100,00%	1.300 SIT	192.250.500	818.304	885.487
82 CAPITA	315.963	315.963	100,00%	600 SIT	189.577.800	806.928	873.177
83 INLES RIBNICA	609.005	609.005	100,00%	308 SIT	187.695.341	798.915	864.506
84 UPIMO GROUP	215.000	215.000	100,00%	700 SIT	150.500.000	640.595	693.188
85 RTC KRVAVEC IMENSKE	205.734	205.734	100,00%	700 SIT	144.013.800	612.987	663.313
86 MK TISKARNA	103.954	103.954	100,00%	1.250 SIT	129.942.500	553.093	598.502
87 GRADIS GP	304.750	304.750	100,00%	420 SIT	127.995.000	544.804	589.532
88 ZDRAVILIŠČE ROGAŠKA	898.110	961.898	93,37%	130 SIT	116.763.281	496.997	537.800
89 SAVINJA MOZIRJE	105.780	105.780	100,00%	661 SIT	69.920.580	297.613	322.047
90 SVILA	1.263.478	1.263.478	100,00%	52 SIT	65.182.830	277.447	300.226
91 JELEN	50.849	67.798	75,00%	800 SIT	40.679.200	173.149	187.364
92 AVTOPREVOZNIŠTVO IN SERVISI	308.696	308.696	100,00%	130 SIT	40.130.480	170.813	184.837
93 SIJAJ HRASTNIK	26.880	26.880	100,00%	1.150 SIT	30.912.000	131.575	142.378
94 ZASAVSKI RAČUNSKI CENTER	43.466	70.700	61,48%	500 SIT	21.733.000	92.505	100.100
Prednostne delnice		-	-		1.357.937.087	5.779.986	6.254.523
1 KD HOLDING	266.413	266.413	100,00%	5.019 SIT	1.337.049.587	5.691.079	6.158.318
2 ZDRAVILIŠČE ROGAŠKA	27.850	30.000	92,83%	750 SIT	20.887.500	88.907	96.206
SKUPAJ					254.171.684.553	1.081.867.986	1.170.689.543

DEVIZNI TEČAJI	1 USD=	217,1128 SIT na 29.8.2003
	1 EUR=	234,9378 SIT na 29.8.2003

D2) TRŽNA KAPITALIZACIJA OBVEZNIC - BORZNA KOTACIJA

Izdaja	Št.izdanih obveznic po najmanjših apoenih	Tečaj na 29.8.2003	Ostanek dolga na 29.8.2003	Valuta ostanka dolga	Tržna kapitalizacija na 31.8.2003 (v SIT)	Tržna kapitalizacija na 31.8.2003 (v EUR)	Tržna kapitalizacija na 31.8.2003 (v USD)
1 REPUBLIKA SLOVENIJA 51. IZDAJA	4.447.050	104,00	10.000,00	SIT	46.249.320.000	196.857.721	213.019.776
2 REPUBLIKA SLOVENIJA 33. IZDAJA	248.716	140,42	511,29	EUR	41.952.021.207	178.566.502	193.226.844
3 REPUBLIKA SLOVENIJA 52. IZDAJA	4.000.000	101,18	10.000,00	SIT	40.472.000.000	172.266.872	186.410.014
4 REPUBLIKA SLOVENIJA 10. IZDAJA	5.218.961	100,10	6.373,35	SIT	33.807.444.754	143.899.554	155.713.734
5 REPUBLIKA SLOVENIJA 39. IZDAJA	30.000.000	96,11	1.000,00	EUR	28.833.000.000	122.726.100	132.801.935
6 REPUBLIKA SLOVENIJA 38. IZDAJA	1.000.000	110,00	100,00	EUR	25.843.158.000	110.000.000	119.031.020
7 REPUBLIKA SLOVENIJA 53. IZDAJA	1.000.000	103,20	100,00	EUR	24.245.580.960	103.200.000	111.672.739
8 REPUBLIKA SLOVENIJA 27. IZDAJA	1.700.000	107,70	10.000,00	SIT	18.309.000.000	77.931.265	84.329.436
9 REPUBLIKA SLOVENIJA 37. IZDAJA	1.700.000	106,20	10.000,00	SIT	18.054.000.000	76.845.872	83.154.931
10 REPUBLIKA SLOVENIJA 34. IZDAJA	1.691.000	105,90	10.000,00	SIT	17.907.690.000	76.223.111	82.481.042
11 REPUBLIKA SLOVENIJA 21. IZDAJA	2.000.000	91,16	9.400,00	SIT	17.138.080.000	72.947.308	78.936.295
12 REPUBLIKA SLOVENIJA 43. IZDAJA	1.560.000	104,00	10.000,00	SIT	16.224.000.000	69.056.576	74.726.133
13 REPUBLIKA SLOVENIJA 40. IZDAJA	1.500.000	106,00	10.000,00	SIT	15.900.000.000	67.677.487	73.233.821
14 REPUBLIKA SLOVENIJA 35. IZDAJA	1.400.000	107,50	10.000,00	SIT	15.050.000.000	64.059.509	69.318.806
15 REPUBLIKA SLOVENIJA 50. IZDAJA	612.818	101,55	100,00	EUR	14.620.571.147	62.231.668	67.340.899
16 REPUBLIKA SLOVENIJA 29. IZDAJA	550.000	104,50	100,00	EUR	13.503.050.055	57.475.000	62.193.708
17 REPUBLIKA SLOVENIJA 13. IZDAJA	106.701	100,00	511,29	EUR	12.817.067.928	54.555.154	59.034.142
18 REPUBLIKA SLOVENIJA 41. IZDAJA	1.200.000	105,80	10.000,00	SIT	12.696.000.000	54.039.835	58.476.515
19 REPUBLIKA SLOVENIJA 36. IZDAJA	1.200.000	104,50	10.000,00	SIT	12.540.000.000	53.375.830	57.757.995
20 REPUBLIKA SLOVENIJA 18. IZDAJA	500.000	106,00	100,00	EUR	12.451.703.400	53.000.000	57.351.310
21 REPUBLIKA SLOVENIJA 26. IZDAJA	500.000	106,00	100,00	EUR	12.451.703.400	53.000.000	57.351.310
22 REPUBLIKA SLOVENIJA 42. IZDAJA	1.200.000	101,10	10.000,00	SIT	12.132.000.000	51.639.200	55.878.787
23 REPUBLIKA SLOVENIJA 45. IZDAJA	1.211.249	101,00	10.000,00	SIT	12.112.490.000	51.556.157	55.788.926
24 REPUBLIKA SLOVENIJA 24. IZDAJA	1.100.000	100,50	10.000,00	SIT	11.055.000.000	47.055.008	50.918.232
25 NLB 10. IZDAJA	108.243	101,00	100.000,00	SIT	10.932.543.000	46.533.776	50.354.208
26 NLB 9. IZDAJA	108.474	101,00	100.000,00	SIT	10.847.400.000	46.171.370	49.962.047
27 REPUBLIKA SLOVENIJA 28. IZDAJA	1.050.000	103,00	10.000,00	SIT	10.815.000.000	46.033.461	49.812.816
28 BTC 2. IZDAJA	400.000	106,18	100,00	EUR	9.978.278.242	42.472.000	45.958.959
29 REPUBLIKA SLOVENIJA 23. IZDAJA	400.000	105,50	100,00	EUR	9.914.375.160	42.200.000	45.664.628
30 REPUBLIKA SLOVENIJA 17. IZDAJA	900.000	103,50	10.000,00	SIT	9.315.000.000	39.648.792	42.903.965
31 REPUBLIKA SLOVENIJA 22. IZDAJA	800.000	104,50	10.000,00	SIT	8.360.000.000	35.583.886	38.505.330
32 REPUBLIKA SLOVENIJA 25. IZDAJA	800.000	104,00	10.000,00	SIT	8.320.000.000	35.413.629	38.321.094
33 REPUBLIKA SLOVENIJA 49. IZDAJA	78.392	102,10	380,00	EUR	7.145.522.334	30.414.528	32.911.566
34 NLB 11. IZDAJA	26.326	100,00	1.000,00	EUR	6.184.972.523	26.326.000	28.487.369
35 REPUBLIKA SLOVENIJA 20. IZDAJA	600.000	100,00	10.000,00	SIT	6.000.000.000	25.538.674	27.635.404
36 SLOVENSKA RAZVOJNA DRUŽBA	50.000	99,50	511,29	EUR	5.976.037.051	25.436.678	27.525.033
37 REPUBLIKA SLOVENIJA 32. IZDAJA	238.655	103,00	100,00	EUR	5.775.115.308	24.581.465	26.599.608
38 NLB 2. IZDAJA SERIJA A	40.000	105,80	100.000,00	SIT	5.551.050.497	23.627.745	25.567.587
39 SKB BANKA 4. IZDAJA SERIJA A	38.182	103,10	100.000,00	SIT	3.936.564.200	16.755.772	18.131.424
40 ABANKA 6. IZDAJA	135.000	102,00	100,00	EUR	3.235.093.506	13.770.000	14.900.519
41 NFD INVESTICIJSKO SVETOVANJE	16.000	105,90	135.740,00	SIT	3.215.144.836	13.685.090	14.808.638
42 REPUBLIKA SLOVENIJA 31. IZDAJA	294.768	108,30	10.000,00	SIT	3.192.337.440	13.588.011	14.703.589
43 REPUBLIKA SLOVENIJA 44. IZDAJA	296.493	100,00	10.000,00	SIT	2.964.930.000	12.620.064	13.656.173
44 BTC 1. IZDAJA	340.000	110,00	32,87	EUR	2.888.179.652	12.293.380	13.302.669
45 NLB 3. IZDAJA	12.000	100,00	1.000,00	EUR	2.819.253.600	12.000.000	12.985.202
46 NOVA KBM 3. IZDAJA SERIJA A	20.000	109,50	100.000,00	SIT	2.614.884.309	11.130.113	12.043.897
47 ABANKA 4. IZDAJA	100.000	104,00	100,00	EUR	2.443.353.120	10.400.000	11.253.842
48 ABANKA 5. IZDAJA	100.000	102,00	100,00	EUR	2.396.365.560	10.200.000	11.037.422
49 BANKA CELJE 3. IZDAJA	100.000	102,00	100,00	EUR	2.396.365.560	10.200.000	11.037.422
50 BANKA CELJE 5. IZDAJA	100.000	101,80	100,00	EUR	2.391.666.804	10.180.000	11.015.780
51 BANKA CELJE 6. IZDAJA SERIJA A	100.000	100,40	100,00	EUR	2.358.775.512	10.040.000	10.864.286
52 NOVA KBM 2. IZDAJA	18.000	100,50	500,00	EUR	2.125.012.401	9.045.000	9.787.596
53 NOVA KBM 3. IZDAJA SERIJA B	18.000	100,00	500,00	EUR	2.114.440.200	9.000.000	9.738.902
54 SL. ZADR. KMET. BANKA 3. IZDAJA	200.000	103,00	10.000,00	SIT	2.071.634.880	8.817.801	9.541.745
55 HOTELI BERNARDIN	20.000	103,20	412,86	EUR	2.002.006.111	8.521.430	9.221.041
56 STANOVANJSKI SKLAD RS 2. IZDAJA	20.000	106,50	85.470,67	SIT	1.852.795.793	7.886.325	8.533.793
57 BANKA CELJE 4. IZDAJA	100.000	101,10	69,58	EUR	1.652.678.882	7.034.538	7.612.075
58 ABANKA 3. IZDAJA	70.000	100,35	100,00	EUR	1.650.320.576	7.024.500	7.601.213
59 REPUBLIKA SLOVENIJA 48. IZDAJA	60.000	103,00	100,00	EUR	1.451.915.604	6.180.000	6.687.379
60 SKB BANKA 4. IZDAJA SERIJA B	11.818	97,30	500,00	EUR	1.350.764.779	5.749.457	6.221.488
61 NLB 2. IZDAJA SERIJA B	10.000	101,00	500,00	EUR	1.186.435.890	5.050.000	5.464.606
62 BANKA ZASAVJE 2. IZDAJA	18.000	102,00	255,65	EUR	1.102.735.540	4.693.734	5.079.090
63 BANKA CELJE 6. IZDAJA SERIJA B	10.000	100,00	100.000,00	SIT	1.000.000.000	4.256.446	4.605.901
64 PROBANKA 2. IZDAJA	60.000	101,34	51,13	EUR	730.400.128	3.108.909	3.364.150
65 STANOVANJSKI SKLAD RS 1. IZDAJA	70.965	100,15	31,05	EUR	518.453.324	2.206.768	2.387.945
66 BANKA VIPA 7. IZDAJA	10.000	100,00	187,50	EUR	440.508.375	1.875.000	2.028.938
67 SKB BANKA 3. IZDAJA	35.000	100,60	51,13	EUR	422.955.538	1.800.287	1.948.091
68 BANKA VIPA 6. IZDAJA	10.000	100,00	162,50	EUR	381.773.925	1.625.000	1.758.413
69 BANKA VIPA 5. IZDAJA	10.000	100,58	125,00	EUR	295.375.549	1.257.250	1.360.470
70 BANKA VIPA 4. IZDAJA	8.000	102,70	127,84	EUR	246.763.028	1.050.333	1.136.566
71 BANKA VIPA 3. IZDAJA	10.000	102,15	95,88	EUR	230.101.417	979.414	1.059.824
72 SL. ZADR. KMET. BANKA	10.000	103,70	90,16	EUR	219.657.258	934.959	1.011.720
73 BANKA VIPA 2. IZDAJA	8.000	104,00	63,92	EUR	124.943.305	531.814	575.476
SKUPAJ					661.504.761.564	2.815.659.130	3.046.825.252

DEVIZNI TEČAJI	1 USD=	217,1128	SIT na 29.8.2003
	1 EUR=	234,9378	SIT na 29.8.2003

TRŽNA KAPITALIZACIJA OBVEZNIC - PROSTI TRG

Obveznice	Št. izdanih obveznic po najmanjših apoenih	Tečaj na 29.8.2003	Ostane dolga na 29.8.2003	Valuta ostanka dolga	Tržna kapitalizacija na 31.8.2003 (v SIT)	Tržna kapitalizacija na 31.8.2003 (v EUR)	Tržna kapitalizacija na 31.8.2003 (v USD)
1 SLOVENSKA ODŠKODNINSKA DRUŽBA 2.IZDAJA	10.500.000	100,69	51,13	EUR	127.000.178.183	540.569.369	584.950.211
2 NLB 7. IZDAJA	62.500	105,20	100.000,00	SIT	6.575.000.000	27.986.131	30.283.797
3 NLB 8. IZDAJA	14.276	103,20	1.000,00	EUR	3.461.299.138	14.732.832	15.942.400
4 AUTOCOMMERCE 1. IZDAJA	22.300	106,20	378,34	EUR	2.105.060.281	8.960.075	9.695.699
5 BANKA KOPER 4. IZDAJA	20.000		100.000,00	SIT	2.011.297.200	8.560.977	9.263.835
6 STANOVANJSKI SKLAD RS 3. IZDAJA	20.000	107,00	90.559,74	SIT	1.956.787.331	8.328.959	9.012.768
7 POŠTNA BANKA SLOVENIJE 3. IZDAJA	17.955		100.000,00	SIT	1.879.997.846	8.002.109	8.659.083
8 PROBANKA 5. IZDAJA	78.500	100,01	100,00	EUR	1.844.446.156	7.850.785	8.495.336
9 POŠTNA BANKA SLOVENIJE 2. IZDAJA	15.000	107,00	100.000,00	SIT	1.625.162.331	6.917.415	7.485.336
10 PROBANKA 6. IZDAJA	65.000	100,00	100,00	EUR	1.527.095.700	6.500.000	7.033.651
11 PROBANKA 4. IZDAJA	50.000	101,00	100,00	EUR	1.186.435.890	5.050.000	5.464.606
12 KD INVESTMENTS 1.IZDAJA	80.000	109,00	51,13	EUR	1.047.478.639	4.458.536	4.824.583
13 NAMA 1. IZDAJA	953.795	100,01	1.000,00	SIT	953.890.380	4.060.183	4.393.524
14 SIP STROJNA INDUSTRIJA 1.IZDAJA SERIJA A	32.500		102,26	EUR	780.804.031	3.323.450	3.596.306
15 BANKA KOPER 3. IZDAJA	10.000	100,00	250,00	EUR	587.344.500	2.500.000	2.705.250
16 SIP STROJNA INDUSTRIJA 1.IZDAJA SERIJA B	17.250		102,26	EUR	414.426.755	1.763.985	1.908.808
17 UBK KONVERTIBILNE	80	98,00	8.910,35	EUR	164.120.837	698.571	755.924
18 POTEZA, BPD 2. IZDAJA	15.000	100,30	42,22	EUR	149.232.467	635.200	687.350
19 BANKA VIPA 1. IZDAJA	4.000	101,50	31,96	EUR	30.484.965	129.758	140.411
SKUPAJ					155.300.542.630	661.028.334	715.298.880

DEVIZNI TEČAJI	
1 USD=	217,1128 SIT na 29.8.2003
1 EUR=	234,9378 SIT na 29.8.2003

D3) TRŽNA KAPITALIZACIJA INVESTICIJSKIH SKLADOV

TRŽNA KAPITALIZACIJA POSEBNIH INVESTICIJSKIH DRUŽB - ID

	Posebna investicijska družba - ID	Število delnic na org. trgu	Tečaj na 29.8.2003	Tržna kapitalizacija na 31.8.2003 (v SIT)	Tržna kapitalizacija na 31.8.2003 (v EUR)	Tržna kapitalizacija na 31.8.2003 (v USD)
1	TRIGLAV STEBER 1	147.487.470	235,98 SIT	34.804.093.171	148.141.734	160.304.197
2	NFD 1	160.580.300	203,92 SIT	32.745.534.776	139.379.592	150.822.682
3	INFOND ID	8.132.314	1.846,29 SIT	15.014.610.015	63.908.873	69.155.803
4	ID MAKSIMA	7.811.823	1.691,08 SIT	13.210.417.639	56.229.426	60.845.872
5	KD ID	92.046.145	141,21 SIT	12.997.836.135	55.324.584	59.866.743
6	ZLATA MONETA 1	68.297.800	185,20 SIT	12.648.752.560	53.838.729	58.258.898
	SKUPAJ			121.421.244.296	516.822.939	559.254.195

TRŽNA KAPITALIZACIJA POOBLAŠČENIH INVESTICIJSKIH DRUŽB - PID

	Pooblaščen investicijska družba - PID	Borzi javljeno št. delnic na org. trgu	Tečaj na 29.8.2003	Tržna kapitalizacija na 31.8.2003 (v SIT)	Tržna kapitalizacija na 31.8.2003 (v EUR)	Tržna kapitalizacija na 31.8.2003 (v USD)
1	PID ZVON ENA	137.974.360	144,49 SIT	19.935.915.276	84.856.142	91.822.846
2	NFD 2, INVESTICIJSKI SKLAD	291.379.659	57,78 SIT	16.835.916.697	71.661.166	77.544.561
3	ATENA PID	135.915.888	87,26 SIT	11.860.020.387	50.481.533	54.626.076
4	PID VIPA INVEST	104.268.115	86,52 SIT	9.021.277.310	38.398.577	41.551.108
5	POMURSKA INVESTICIJSKA DRUŽBA 1	35.923.940	230,14 SIT	8.267.535.552	35.190.317	38.079.448
6	KRONA SENIOR	73.170.428	92,17 SIT	6.744.118.349	28.705.974	31.062.740
7	ARKADA ENA, PID	66.406.092	90,00 SIT	5.976.548.280	25.438.854	27.527.388
8	PID ZVON DVA	141.224.712	40,90 SIT	5.776.090.721	24.585.617	26.604.100
9	MODRA LINIJA PID	34.156.833	167,13 SIT	5.708.631.499	24.298.480	26.293.390
10	TRIGLAV STEBER, PID	131.842.661	37,88 SIT	4.994.199.999	21.257.541	23.002.789
11	INFOND PID	87.641.964	49,21 SIT	4.312.861.048	18.357.459	19.864.610
12	KD PID	95.913.558	43,60 SIT	4.181.831.129	17.799.737	19.261.099
13	ZLATA MONETA II, PID	82.333.757	39,84 SIT	3.280.176.879	13.961.895	15.108.169
14	PID MAKSIMA	74.529.513	34,52 SIT	2.572.758.789	10.950.808	11.849.872
15	KS-sklad 2, POOBLAŠČENA INV. DRUŽBA	44.293.242	35,90 SIT	1.590.127.388	6.768.291	7.323.969
16	SETEV, PID	43.469.190	32,75 SIT	1.423.615.973	6.059.544	6.557.034
17	NIKA, PID 1	30.911.102	39,81 SIT	1.230.570.971	5.237.859	5.667.888
18	VIZIJA I., PID	21.299.602	55,00 SIT	1.171.478.110	4.986.333	5.395.712
19	NIKA, PID	32.574.698	33,96 SIT	1.106.236.744	4.708.637	5.095.217
20	PID AKTIVA AVANT I	29.520.040	37,20 SIT	1.098.145.488	4.674.197	5.057.949
21	MERCATA PID	28.923.982	35,00 SIT	1.012.339.370	4.308.968	4.662.735
22	TRDNJAVA, PID	25.932.762	38,47 SIT	997.633.354	4.246.372	4.595.000
23	MERCATA 1 PID	26.821.153	36,10 SIT	968.243.623	4.121.276	4.459.634
24	KS - SKLAD 4	26.381.090	35,63 SIT	939.958.237	4.000.881	4.329.354
25	POOBLAŠČENA POMURSKA INV. DRUŽBA	22.967.400	32,32 SIT	742.306.368	3.159.587	3.418.989
26	TRDNJAVA I, PID	8.917.902	36,10 SIT	321.936.262	1.370.304	1.482.806
27	NIKA, PID 2	12.555.868	25,00 SIT	313.896.700	1.336.084	1.445.777
28	CAPINVEST 2, PID	5.876.900	34,00 SIT	199.814.600	850.500	920.326
	SKUPAJ			122.584.185.101 SIT	521.772.934 SIT	564.610.585 SIT

DEVIZNI TEČAJI	1 USD=	217,1128 SIT na 29.8.2003
	1 EUR=	234,9378 SIT na 29.8.2003

E) DRUGO

E1) KAZALNIKI NA DAN 31.8.2003

Izdajatelj	Tečaj na 31.8.2003	Celotni čisti dobiček (izguba) v 000 SIT v letu 2002	Čisti dobiček / delnico v letu 2002	T / D ⁽¹⁾	Višina dividende za leto 2002	Dividendna donosnost	Knjižna vrednost na dan 31.12.2002	Tečaj / knjižna vrednost delnic	Količnik letnega obrata tržne kapitalizacije ⁽²⁾
Aerodrom Ljubljana ⁽⁵⁾	5.234 SIT	1.552.796	409,00 SIT	12,80	200 SIT	3,82%	4.406,46 SIT	1,19	0,03
Comet Zreče	3.130 SIT	496.583	296,04 SIT	10,57	0	0,00%	3.184,45 SIT	0,98	0,06
Delo Ljubljana	27.685 SIT	780.468	1.170,61 SIT	23,65	1.000 SIT	3,61%	8.425,23 SIT	3,29	0,19
Delo Prodaja	6.284 SIT	402.699	693,19 SIT	9,07	270 SIT	4,30%	5.452,62 SIT	1,15	0,53
Droga Portorož	84.251 SIT	1.519.426	5.387,41 SIT	15,64	2.000 SIT	2,37%	55.401,69 SIT	1,52	0,07
Emona obala Koper ⁽³⁾	1.650 SIT	(256.591)	(159,50 SIT)	⁽⁴⁾	0	0,00%	6.661,35 SIT	0,25	0,15
Etol Celje	40.500 SIT	734.760	3.237,19 SIT	12,51	1.100 SIT	2,72%	41.389,29 SIT	0,98	0,17
Gradbeno podjetje Grosuplje	4.800 SIT	(583.499)	(2.926,11 SIT)	⁽⁴⁾	0	0,00%	20.918,09 SIT	0,23	0,14
Gorenje Velenje	4.487 SIT	4.060.980	337,11 SIT	13,31	95 SIT	2,12%	4.579,82 SIT	0,98	0,24
Geodetski zavod Slovenije	1.660 SIT	40.231	106,65 SIT	15,57	60 SIT	3,61%	3.475,91 SIT	0,48	0,11
Inter.europa Koper	5.283 SIT	5.321.439	704,21 SIT	7,50	220 SIT	4,16%	4.319,55 SIT	1,22	0,11
Istrabenz Koper	8.448 SIT	3.772.511	728,95 SIT	11,59	100 SIT	1,18%	5.580,27 SIT	1,51	0,05
Kolinska Ljubljana	5.300 SIT	1.069.413	338,30 SIT	15,67	120 SIT	2,26%	5.052,88 SIT	1,05	0,29
Krka Novo mesto	44.580 SIT	11.038.405	3.267,46 SIT	13,64	1.050 SIT	2,36%	24.261,46 SIT	1,84	0,24
Luka Koper ⁽⁵⁾	5.093 SIT	4.354.005	311,00 SIT	16,38	225 SIT	4,42%	3.959,86 SIT	1,29	0,11
Milnotest Ajdovščina	1.770 SIT	333.313	139,51 SIT	12,69	48 SIT	2,71%	2.162,15 SIT	0,82	0,07
Mercator Ljubljana	25.674 SIT	4.925.605	1.535,17 SIT	16,72	450 SIT	1,75%	24.808,83 SIT	1,03	0,15
Merkur Kranj	23.888 SIT	1.881.397	2.096,65 SIT	11,39	650 SIT	2,72%	31.601,21 SIT	0,76	0,20
Kompas MTS	1.100 SIT	(991.355)	(281,10 SIT)	⁽⁴⁾	100 SIT	9,09%	3.496,47 SIT	0,31	0,20
Nika Brežice	935 SIT	40.619	217,57 SIT	4,30	0	0,00%	2.972,44 SIT	0,31	0,12
Petrol Ljubljana	43.992 SIT	5.310.767	2.582,51 SIT	17,03	700 SIT	1,59%	32.641,53 SIT	1,35	0,18
Pivovarna Laško	5.985 SIT	1.378.039	181,41 SIT	32,99	100 SIT	1,67%	4.807,92 SIT	1,24	0,22
Probanka Maribor	5.999 SIT	588.687	310,00 SIT	⁽⁴⁾	310 SIT	5,17%	5.875,20 SIT	⁽⁴⁾	0,34
Pivovarna Union	83.000 SIT	745.629	1.652,86 SIT	50,22	0	0,00%	45.338,35 SIT	1,83	0,07
Radenska Radenci	1.480 SIT	790.170	157,48 SIT	9,40	70 SIT	4,73%	3.981,70 SIT	0,37	0,02
Salus Ljubljana	102.000 SIT	1.555.405	11.863,72 SIT	8,60	3.500 SIT	3,43%	52.905,40 SIT	1,93	0,08
Sava Kranj	24.500 SIT	1.566.112	914,50 SIT	26,79	546 SIT	2,23%	30.066,69 SIT	0,81	0,07
Terme Čatež	27.042 SIT	1.381.281	2.669,22 SIT	10,13	400 SIT	1,48%	27.115,91 SIT	1,00	0,22
Tehnounion Ljubljana	12.101 SIT	(188.811)	(2.351,01 SIT)	⁽⁴⁾	0	0,00%	49.580,93 SIT	0,24	0,06
Živila Kranj	13.973 SIT	480.509	1.663,66 SIT	8,40	0	0,00%	35.728,87 SIT	0,39	0,38
Terme 3000	1.910 SIT	338.288	118,21 SIT	16,16	30 SIT	1,57%	1.936,94 SIT	0,99	0,15
Žito Ljubljana	33.441 SIT	849.237	2466,66 SIT	13,56	920 SIT	2,75%	41.192,07 SIT	0,81	0,16
POVPREČJE TRGA ⁽⁶⁾				14,77		2,09%		1,10	

Izračuni so opravljeni na podlagi konsolidiranih računovodskih izkazov za leto 2002. Izračuni so bili opravljeni na podlagi povprečnega števila izdanih delnic v letu 2002.

(1) T/D = P/E = Tečaj / Čisti dobiček na delnico (izločene rezerve za lastne deleže in lastne delnice.)

(2) Promet zadnjih dvanajstih mesecev, povprečna kapitalizacija na osnovi vrednosti na zadnji dan v tekočem mesecu, pred 6 in 12 meseci.

(3) Izločene delnice hčerinske družbe.

(4) Izračun ni smisel.

(5) Pri Aerodromu in Luki Koper se P / E računa na vse izdane delnice (redne in prednostne).

(6) Kazalniki so izračunani na podlagi konsolidiranih računovodskih izkazov za leto 2002. Iz izračuna so izvzeti rezultati družbe Kompas MTS, zaradi prevrednotenja naložb.

Povprečni T/D = P/E = kapitalizacija rednih delnic borznega trga (31.8.2003) / vsota neto dobičkov družb borzne kotacije (za leto 2002), prilagojena glede na delež kotirajočih delnic.

Povprečna div. donosnost = vsota dividend, ki so jih izplačale družbe borzne kotacije v letu 2002 oz. 2003, prilagojene za delnice, ki ne kotirajo / tržna kapitalizacija rednih delnic borzne kotacije (31.8.2003).

Povprečni PB = tečaj/knjižna vrednost = kapitalizacija rednih delnic borznega trga (31.8.2003) / vsota kapitala družb borzne kotacije (31.12.2002), prilagojena glede na delež kotirajočih delnic.

E2) DELEŽI IN NETO NAKUPI TUJIH INVESTITORJEV

SPREMEMBE DELEŽEV TUJIH INVESTITORJEV V TEKOČEM LETU

Izdaja	Stanje v % 31.8.2003	Stanje v % 31.8.2002	Sprememba od 31.8.2002 do 31.8.2003 v % točkah	Kapitalizacija na 31.8.2003 v mio SIT
EMONA OBALA KOPER	1,01	0,08	0,94	2.873
MERCATOR	2,72	2,19	0,53	82.375
GORENJE	1,68	1,27	0,41	54.745
DELO PRODAJA	0,39	0,84	-0,45	3.730
INTEREUROPA	0,38	2,82	-2,43	41.750
KOLINSKA	0,35	4,37	-4,02	16.785
KRKA	2,85	8,35	-5,50	157.929

NETO NAKUPI VREDNOSTNIH PAPIRJEV TUJIH INVESTITORJEV NA ORGANIZIRANEM IN NEORGANIZIRANEM TRGU V TEKOČEM LETU PO MESECIH, V MIO SIT

	Organizirani trg	Neorganizirani trg	Skupaj	Promet tujcev na borzi	Delež kapitalizacije delnic v lasti tujcev	Delež prometa delnic v lasti tujcev
Leto 2002						
Julij	-1.458,40	-1.282,70	-2.741,10	1.964,10	10,03%	7,99%
Avgust	-4.022,01	689,67	-3.332,34	5.222,23	10,03%	19,52%
September	-5.898,84	114.770,72	108.871,88	10.368,58	9,51%	37,40%
Oktober	-2.571,87	891,34	-1.680,54	8.938,93	8,96%	27,98%
November	-1.136,80	165.953,81	164.817,00	2.003,11	18,17%	9,00%
December	-673,89	-1.239,69	-1.913,57	1.505,21	19,68%	5,07%
Leto 2003						
Januar	-329,00	2.848,09	2.519,09	871,78	19,59%	4,78%
Februar	-175,3	4.491,5	4.316,2	529,5	6,54%	5,36%
Marec	188,7	7.389,3	7.578,0	612,0	7,32%	6,99%
April	-27,4	9.086,1	9.058,7	513,4	7,23%	5,19%
Maj	-50,72	8.964,23	8.913,51	276,15	8,28%	4,17%
Junij	-82,20	11.814,68	11.732,48	580,54	8,34%	7,83%
Julij	-156,36	2.667,93	2.511,58	557,67	6,18%	5,81%
Avgust	-367,08	9.656,10	9.289,02	1.949,53	6,27%	15,74%
Skupaj v letu 2003	-999,31	56.917,94	55.918,63	5.890,50	6,27%	7,11%
Skupaj v letu 2002	-11.895,17	337.085,31	325.190,16	39.402,86	19,68%	14,13%
Skupaj v letu 2001	4.499,69	63.500,44	68.000,03	10.555,78	10,51%	4,45%
Skupaj v letu 2000	208,11	8.540,41	8.748,52	4.295,57	7,77%	2,96%
Skupaj v letu 1999	-2.269,19	674,01	-1.595,09	3.163,40	7,98%	1,88%
Skupaj v letu 1998	2.761,20	-2.104,00	657,30	14.333,90	8,86%	10,72%
Skupaj v letu 1997	8.440,86	9.965,96	18.406,81	24.090,40	n.p.	27,51%
Skupaj v letu 1996	7.439,48	3.381,38	10.820,86	9.718,80	n.p.	14,49%

E3) REKORDNE VREDNOSTI

REKORDNI DNEVNI PROMET V LETU 2003

27 Januar 2003

	Vrednost	Število poslov	Količina
Navadni posli	561.744.531	1.564	1.686.524
Aplikacije	141.518.540	257	205.713
Svežnji	4.878.778.425	8	630.604
Skupaj	5.582.041.496 SIT	1.829	2.522.841

NAJVEČJE IN NAJMANJŠE VREDNOSTI PROMETA IN INDEKSOV

	V letu 2003		V letih 1989-2002	
Mesečni promet v mio SIT	41.500	januar	62.044	december 2002
Dnevni promet v mio SIT	5.582	27.01.2003	11.474	16.07.2002
Število poslov v dnevnu	2.090	28.01.2003	6.411	27.12.2002
Vrednost svežnja v mio SIT	3.017	27.01.2003	8.128	23.11.2001
Max vrednost indeksa SBI 20	3.371,93	24.01.2003	3.547,64	08.11.2002
Min vrednost indeksa SBI 20	3.067,67	03.07.2003	891,93	10.09.1996
Max vrednost indeksa SBI 20NT	3.278,37	24.01.2003	3.350,05	28.11.2002
Min vrednost indeksa SBI 20NT	2.932,15	03.07.2003	1.437,30	30.06.1998
Max vrednost indeksa IPT	2.797,13	27.01.2003	2.699,16	04.12.2002
Min vrednost indeksa IPT	2.528,38	11.06.2003	1.318,83	01.07.1998
Max vrednost indeksa PIX	2.873,79	28.08.2003	3.013,05	27.11.2002
Min vrednost indeksa PIX	2.558,26	12.03.2003	965,15	29.04.1999
Max vrednost indeksa BIO	115,31	05.08.2003	113,52	14.12.1995
Min vrednost indeksa BIO	110,20	24.01.2003	100,46	05.07.1995
Max vrednost indeksa HRANA IN PIJAČE	3.317,95	13.02.2003	2.986,46	28.11.2002
Min vrednost indeksa HRANA IN PIJAČE	2.810,81	04.07.2003	1.499,15	03.05.2001
Max vrednost indeksa KEMIJA	3.389,71	03.01.2003	3.420,54	28.11.2002
Min vrednost indeksa KEMIJA	2.927,68	23.06.2003	1.476,44	01.07.1998
Max vrednost indeksa NAFTA IN PLIN	4.713,99	29.08.2003	4.664,47	27.11.2002
Min vrednost indeksa NAFTA IN PLIN	3.876,94	12.03.2003	1.591,73	27.06.2000
Max vrednost indeksa TRANSPORT	3.003,25	29.08.2003	2.863,02	27.11.2002
Min vrednost indeksa TRANSPORT	2.649,50	08.01.2003	1.132,46	01.07.1998
Max vrednost indeksa TRGOVINA	2.429,22	03.01.2003	2.553,74	28.11.2002
Min vrednost indeksa TRGOVINA	2.170,67	02.07.2003	1.172,80	01.07.1998
OSTALO				
Tržna kapitalizacija v mio SIT	2.150.910	31.01.2003	2.203.964	30.11.2002
Delež kapitalizacije delnic v lasti nerezidentov	19,59%	31.01.2003	19,68%	31.12.2002

E4) NOVI VREDNOSTNI PAPIRJI, IZKLJUČITVE IN SPREMEMBE KOTACIJ V LETU 2003

NOVI VREDNOSTNI PAPIRJI NA LJUBLJANSKI BORZI

BORZNA KOTACIJA

OBVEZNICE

Izdajatelj	Oznaka	Izdaja	Število sprejetih obveznic	Apoenska struktura	Obrestna mera in zapadlost	Datum sprejema	Datum pričetka trgovanja
Republika Slovenija	RS49	49. izdaja	78.392	380 EUR	4,75%, 10.1.2022	17.01.2003	22.01.2003
Republika Slovenija	RS50	50. izdaja	182.168	100 EUR	4,5%, 24.2.2013	05.03.2003	11.03.2003
Republika Slovenija	RS51	51. izdaja	2.439.250	10.000 SIT	7,75%, 24.2.2006	05.03.2003	11.03.2003
Republika Slovenija	RS52	52. izdaja	1.555.800	10.000 SIT	6,25%, 8.4.2008	14.04.2003	17.04.2003
Republika Slovenija	RSS3	53. izdaja	363.841	100 EUR	4,875%, 8.4.2018	14.04.2003	17.04.2003
Blagovno trgovinski center	BTC2	2. izdaja	400.000	100 EUR	7%, 15.8.2001	29.05.2003	06.06.2003
Nova Ljubljanska banka	NLB9	9. izdaja	108.474	100.000 SIT	8,5%, 20.11.2006	10.06.2003	18.06.2003
Nova Ljubljanska banka	NLB10	10. izdaja	108.243	100.000 SIT	TOM + 3%, 20.11.2007	10.06.2003	18.06.2003
Nova Ljubljanska banka	NLB11	11. izdaja	26.326	1.000 EUR	5,1%, 20.11.2009	10.06.2003	18.06.2003

PROSTI TRG

DELNICE

Izdajatelj	Oznaka	Vrsta delnic	Število sprejetih delnic	Nominalna vrednost delnice	Datum sprejema	Datum pričetka trgovanja	Prvi notni tečaj
Unit-as nepremičnine	USAR	redne	173.377	1.000 SIT	14.02.2003	20.02.2003	1.522,00 SIT
Vizija holding, finančna družba	VIHR	redne	2.277.503	1.000 SIT	13.03.2003	17.03.2003	650,00 SIT
Maksima holding, finančna družba	MAHR	redne	6.399.850	1.000 SIT	28.04.2003	06.05.2003	582,54 SIT
AKTIVA INVEST, družba za investiranje	AKIR	redne	775.110	1.000 SIT	23.05.2003	27.05.2003	20.794,22 SIT

OBVEZNICE

Izdajatelj	Oznaka	Izdaja	Število sprejetih obveznic	Apoenska struktura	Obrestna mera in zapadlost	Datum sprejema	Datum pričetka trgovanja
Probanka	PRB6	6. izdaja	65.000	100 EUR	5,7%, 6.6.2008	25.07.2003	30.07.2003

POOBlašČENE INVESTICIJSKE DRUŽBE

Izdajatelj	Oznaka	Vrsta delnic	Število sprejetih delnic	Nominalna vrednost delnice	Datum sprejema	Datum pričetka trgovanja	Prvi notni tečaj
Triglav steber, PID	TRSR	redne	131.842.661	100 SIT	13.03.2003	20.03.2003	32,36 SIT
VIZIJA I., PID	VZPR	redne	21.299.602	100 SIT	01.04.2003	08.04.2003	50,35 SIT
PID MAKSIMA	MPIR	redne	74.529.513	100 SIT	13.05.2003	21.05.2003	35,11 SIT

POSEBNE INVESTICIJSKE DRUŽBE

Izdajatelj	Oznaka	Vrsta delnic	Število sprejetih delnic	Nominalna vrednost delnice	Datum sprejema	Datum pričetka trgovanja	Prvi notni tečaj
ID MAKSIMA	MAIR	redne	7.811.823	1.000 SIT	13.05.2003	21.05.2003	1.651,07 SIT

IZKLJUČITVE VREDNOSTNIH PAPIRJEV NA LJUBLJANSKI BORZI

BORZNA KOTACIJA

DELNICE

Izdajatelj	Oznaka	Vrsta delnic	Datum izključitve	Razlog izključitve
Lek Ljubljana	LEKA	redne	03.02.2003	sklep na skupščini o umiku delnic iz org.trga
Lek Ljubljana	LEKB	prednostne	03.02.2003	sklep na skupščini o umiku delnic iz org.trga
Banka Vipva	VPPP	prednostne	03.02.2003	vpis pripojitve družbe k Abanki d.d.
Banka Koper	BKP	redne	07.07.2003	sklep na skupščini o umiku delnic iz org.trga

OBVEZNICE

Izdajatelj	Oznaka	Izdaja	Datum izključitve
Republika Slovenija	RS4E	4. izdaja	15.01.2003
Republika Slovenija	RSH	15. izdaja serija H	15.01.2003
Republika Slovenija	RSI	15. izdaja serija I	18.03.2003

PROSTI TRG

DELNICE

Izdajatelj	Oznaka	Vrsta delnic	Datum izključitve	Razlog izključitve
Grad Prestranek	GDPK	redne	10.02.2003	umik delnic z organiziranega trga
Dadas poslovni sistem Maribor	DAD	redne	17.02.2003	ne izpolnjuje pogojev za organizirano trgovanje
Hipotekarna banka Brežice	HBR	redne	17.02.2003	ne izpolnjuje pogojev za organizirano trgovanje
Hipotekarna banka Brežice	HBP	prednostne	17.02.2003	ne izpolnjuje pogojev za organizirano trgovanje
Primofin Maribor	PFNP	prednostne imenske	17.02.2003	ne izpolnjuje pogojev za organizirano trgovanje
Razvojna družba Ljubljana	RDRO	redne prinosniške	17.02.2003	ne izpolnjuje pogojev za organizirano trgovanje
Sivent Ljubljana	SINR	redne	18.02.2003	umik delnic z organiziranega trga
PULSAR HOLDING	PLHR	redne	30.05.2003	umik delnic z organiziranega trga
KRUH-PECIVO	KPEG	redne	29.05.2003	umik delnic z organiziranega trga
Mlaj Zadobrova	MTZG	redne	14.07.2003	sklep na skupščini o umiku delnic iz org.trga
Valkarton Logatec	VLOG	redne	17.07.2003	sklep na skupščini o umiku delnic iz org.trga
Gozdno gospodarstvo Postojna	GZPG	redne	06.08.2003	sklep na skupščini o umiku delnic iz org.trga

OBVEZNICE

Izdajatelj	Oznaka	Izdaja	Datum izključitve
SI.MOBIL Ljubljana	SM01E	1. izdaja	18.02.2003

POOBlašČENE INVESTICIJSKE DRUŽBE

Izdajatelj	Oznaka	Vrsta delnic	Datum izključitve	Razlog izključitve
DPB Vizija, PID	VZ0N	redne	02.04.2003	preoblikovanje in razdružitev na Vizija holding in Vizija I, PID
PID MAKSIMA	MX1N	redne	14.05.2003	preoblikovanje in razdružitev na Maksima holding in PID Maksima in ID Maksima

POKOJNINSKI BONI

Izdajatelj	Oznaka	Datum izključitve	Razlog izključitve
Kapitalska družba	PBON	01.01.2003	zaradi poteka proste prenosljivosti

POVEČANJE ŠTEVILA VREDNOSTNIH PAPIRJEV

BORZNA KOTACIJA

DELNICE

Izdajatelj	Oznaka	Vrsta delnic	Št.delnic pred razširitvi	Št.delnic po razširitvi	Datum razširitve
Terme 3000	ZMTG	redne	2.861.843	3.184.444	10.06.2003

OBVEZNICE

Izdajatelj	Oznaka	Izdaja	Št.obveznic pred razširitvijo	Št.obveznic po razširitvi	Datum razširitve
Republika Slovenija	RS50	50.izdaja	182.168	612.818	03.06.2003
Republika Slovenija	RS51	51.izdaja	2.439.250	4.447.050	03.06.2003
Republika Slovenija	RS52	52.izdaja	1.555.800	4.000.000	15.07.2003
Republika Slovenija	RS53	53.izdaja	363.841	1.000.000	15.07.2003

PROSTI TRG

DELNICE

Izdajatelj	Oznaka	Vrsta delnic	Št.delnic pred razširitvijo	Št.delnic po razširitvi	Datum razširitve
ŽITO INTES živilska industrija	IMTG	redne	549.982	2.518.194	13.02.2003

ZMANJŠANJE ŠTEVILA VREDNOSTNIH PAPIRJEV

PROSTI TRG

DELNICE

Izdajatelj	Oznaka	Vrsta delnic	Št.delnic pred zmanjšanjem	Nom. vr. delnice pred zmanjšanjem	Št.delnic po zmanjšanju	Nom. vr. delnice po zmanjšanju	Datum zmanjšanja
Capla	CAP1	redne	585.116	1.000 SIT	315.963	1.000 SIT	20.01.2003
Železarna Ravne - Monter Dravograd	ZMDG	redne	444.100	1.000 SIT	359.761	1.000 SIT	08.04.2003
TUS KO-SI	TUKG	redne	229.456	1.000 SIT	215.307	1.000 SIT	15.07.2003

ZMANJŠANJE NOMINALNE VREDNOSTI DELNICE

PROSTI TRG

DELNICE

Izdajatelj	Stara oznaka	Vrsta delnic	Število delnic	Nom. vr. delnice pred zmanjšanjem	Nom. vr. delnice po zmanjšanju	Nova oznaka	Datum zmanjšanja
Saturmus Embalaža	SELG	redne	84.064	10.000 SIT	8.000 SIT	SELR	03.07.2003

OBVEZNICE, KI SO ZAPADLE V LETU 2003

Izdajatelj	Oznaka	Izdaja	Trg	Zadnji dan trgovanja	Datum zapadlosti
Republika Slovenija	RS16	16.izdaja	borzna kotacija	17.02.2003	24.02.2003
Republika Slovenija	RS08E	8.izdaja	borzna kotacija	26.05.2003	01.06.2003
Republika Slovenija	RS14	14.izdaja	borzna kotacija	26.05.2003	01.06.2003
Nova KBM	KBM1E	1.izdaja	borzna kotacija	26.05.2003	01.06.2003
Probanka Maribor	PRB1	1.izdaja	borzna kotacija	25.07.2003	01.08.2003
Republika Slovenija	RS19	19.izdaja	borzna kotacija	17.07.2003	24.07.2003

SPREMEMBA FIRME V LETU 2003

Naziv firme izdajatelja pred spremembo	Naziv firme izdajatelja po spremembi	Datum spremembe	Trg
Intes, mlini in testenine	ŽITO INTES	12.02.2003	prosti trg

F) SEZNAM VREDNOSTNIH PAPIRJEV

F1) DELNICE - BORZNA KOTACIJA

Izdajatelj	Vrsta delnic	Trgovalna koda	Dejavnost	V sodni register vpisani in vplačani osnovni kapital (v 000 SIT)	Sestava kapitala	Datum sprejema	Datum začetka trgovanja	Enotni tečaj prvega trgovalnega dne	Nom. vred. delnice (v SIT)	Število delnic na organiziranem trgu	Dividenda za leto 2001 oz. 2002	Datum brez upravičenja do dividende	Naslov izdajatelja	Telefon Faks	Direktor družbe Kontaktne osebe	
1	Aerodrom Ljubljana	redne imenske	AELG	letališke storitve	3.796.527	1.936.229 rednih delnic na ime in 1.860.298 prednostnih participativnih delnic z omejeno glasovalno pravico z nominalno 1.000 SIT	15.09.1997	08.10.1997	2.203,53 SIT	1.000	1.936.229	176 SIT	27.06.2002	Zg.Brnik 130a 4210 Brnik	Tel: 04 20 61 000 Faks: 04 20 21 220	Viktor Može - predsednik uprave Nada Pesjak - članica uprave Marina Zupanc - direktorica fin.sektorja
2	Comet Zreče	redne imenske	CHZG	proizvodnja umetnih brusilnih sredstev in druge tehnične keramike	1.700.688	1.700.688 navadnih delnic na ime z nominalno 1.000 SIT	22.10.1998	02.11.1998	1.513,16 SIT	1.000	1.700.688	-		Tovarniška 5 3214 Zreče	Tel: 03 75 75 000 Faks: 03 75 75 100	Marjan Loriger - generalni direktor Ivačič - poslovni sekretar
3	Delo Ljubljana	redne imenske	DELR	založništvo, izdajanje časopisov	667.464	667.464 rednih delnic na ime z nominalno 1.000 SIT	17.12.1998	13.01.1999	7.636,77 SIT	1.000	667.464	1.000 SIT	12.05.2003	Dunajska 5 1000 Ljubljana	Tel: 01 47 37 400 Faks: 01 47 37 406	Jure Apih - predsednik uprave Emil Šuštar, Ivo Oman - člana uprave
4	Delo Prodaja	redne imenske	DPRG	prodaja in distribucija časopisov	593.549	593.549 rednih delnic na ime z nominalno 1.000 SIT	25.01.2001	12.02.2001	8.212,72 SIT	1.000	593.549	250 SIT	19.07.2002	Dunajska 5 1000 Ljubljana	Tel: 01 47 38 600 Faks: 01 473 86 04	Jure Božič - predsednik uprave Biserka Božičnik Krizanec
5	Droga Portorož	redne imenske	DRPG	predelava in pakiranje kave, začimb, čajev in drugih živilskih proizvodov	2.827.680	282.768 rednih delnic na ime z nominalno 10.000 SIT	14.05.1996	12.06.1996	13.320,65 SIT	10.000	282.768	1.755 SIT	05.06.2002	Industrijska cesta 21 6310 Izola	Tel: 05 663 15 21 Faks: 05 663 15 34	Matjaž Čačovič - predsednik uprave
6	Emona obala Koper	redne imenske	EOKG	trgovina z živilskimi in neživilskimi proizvodi na drobno in na debelo	1.741.456	1.741.456 rednih delnic na ime z nominalno vrednostjo 1.000 SIT	16.12.1997	7.1.1998 (28.4.97 prosti trg)	2.700,00 SIT (2.762,67SIT)	1.000	1.741.456	-		Pristaniška 12 6000 Koper	Tel: 05 665 31 00 Faks: 05 639 86 82	Aleš Škrabo - predsednik uprave Samo Faganelli - strokovni sodelavec
7	Etol Celje	redne imenske	ETOG	predelava arom in eteričnih olj	2.745.760	274.576 navadnih delnic na ime z nominalno 10.000 SIT	21.11.1996	21.02.1997	17.043,27 SIT	10.000	274.576	1.100 SIT	08.05.2003	Škofja vas 39 3000 Celje	Tel: 03 42 77 100 Faks: 03 42 77 118	Ivan Ferme - generalni direktor Brigita Čolj - vodja financ in računovodstva
8	Geodetski zavod Slovenije	redne imenske	GZRG	izmera in kartiranje zemljišč	379.820	379.820 rednih delnic na ime z nominalno vrednostjo 1.000 SIT	14.12.2000	08.01.2001	1.100,00 SIT	1.000	379.820	-		Zemljemerska 12 1000 Ljubljana	Tel: 01 43 27 136 Faks: 01 23 10 434	Rudi Zavri - direktor Rade Vučkovič - direktor sektorja služb zavoda
9	Gorenje Velenje	redne imenske	GRVG	proizvodnja električnih gospodinjinskih aparatov	12.200.000	12.200.000 rednih delnic z nominalno 1.000 SIT	30.10.2000	10.11.2000 (2.6.1998 prosti trg)	1.994,40SIT (1.483,65 SIT)	1.000	12.200.000	80 SIT	27.06.2002	Partizanska 12 3000 Velenje	Tel: 03 89 91 000 Faks: 03 89 92 760	Franjo Bobinac - predsednik uprave Silva Globočnik
10	Gradbeno podjetje Grosuplje	redne imenske razreda B	GPG	gradbena dejavnost	1.994.111	199.411 rednih imenskih delnic razreda B z nominalno 10.000 SIT	14.12.1994	23.12.1994	15.782,08 SIT	10.000	199.411	60 SIT	05.07.2002	Emonska 8 1000 Ljubljana	Tel: 01 4709 300 Faks: 01 42 58 327	Marino Samardžija - generalni direktor Brigita Kolenc - finančna direktorica
11	Intereuropa Koper	redne imenske	IEKG	mednarodna špedicija, pomorska agencija in mednarodni cestni tovorni promet	7.902.413	7.902.413 rednih delnic na ime z nominalno 1.000 SIT	24.12.1997	12.01.1998	2.111,24 SIT	1.000	7.902.413	200 SIT	22.07.2002	Vojkovo nabrežje 32 6000 Koper	Tel: 05 664 10 00 Faks: 05 664 26 74	Jože Kranjc - predsednik uprave Matej Okretič - sektor za finance
12	Istrabenz Koper	redne imenske	ITBG	upravljanje holding družb	5.180.000	5.180.000 navadnih delnic na ime z nominalno 1.000 SIT	30.05.1997	16.6.1997 (3.2.97 prosti trg)	2.812,32 SIT (3.479,56 SIT)	1.000	5.180.000	130 SIT	03.06.2002	Ulica Zore Perelc Godina 2 6000 Koper	Tel: 05 662 15 00 Faks: 05 662 15 15	Igor Bavčar - generalni direktor Cvetka Erzetič - stiki z javnostmi Aldo Gabrijel - član uprave
13	Kolinska Ljubljana	redne imenske	KOLR	proizvodnja in prodaja živilskih izdelkov	3.169.525	3.169.525 rednih imenskih delnic z nominalno 1.000 SIT	24.11.1995	08.01.1996	1.123,67 SIT	1.000	3.166.992	120 SIT	20.05.2003	Kolinska ulica 1 1544 Ljubljana	Tel: 01 47 21 500 Faks: 01 47 21 708	Lojze Deželak - generalni direktor Iztok Brnc - direktor finančno računovodskega sektorja
14	Kompas MTS	redne imenske	MTSG	prostocarinska prodaja, mejno-turistična dejavnost	3.526.714	3.526.714 navadnih delnic na ime z nominalno 1.000 SIT	24.11.2000	08.12.2000	1.255,24 SIT	1.000	3.526.714	950 SIT	04.07.2002	Pražakova 4 1000 Ljubljana	Tel: 01 23 44 100 Faks: 01 23 19 156	Veronika Šketa - direktorica Mateja Fortič - namestnica direktorice
15	Krka tovarna zdravil Novo mesto	redne imenske	KRKG	proizvodnja farmacevtskih preparatov	14.170.448	3.542.612 rednih delnic na ime po 4.000 SIT	14.10.1997	4.11.1997 (10.2.97 prosti trg)	21.370,19 SIT (26.167,36 SIT)	4.000	3.542.612	190 SIT	22.07.2002	Šmarješka c. 6 8501 Novo mesto	Tel: 07 33 12 111 Faks: 07 33 21 537	Miloš Kovačič - generalni direktor Mihaela Korent - služba za planiranje in poslovne informacije
16	Luka Koper	redne imenske	LKPG	prekladanje, skladiščenje in druge pristaniške storitve	14.000.000	7.140.000 navadnih delnic in 6.860.000 prednostnih participativnih delnic z omejeno glasovalno pravico z nominalno 1.000 SIT	01.10.1996	20.11.1996	2.502,13 SIT	1.000	7.140.000	42 SIT	28.06.2002	Vojkovo nabrežje 38 6000 Koper	Tel: 05 665 69 56 Faks: 05 639 80 40	Bruno Korelič - generalni direktor Karlo Rohl
17	Mercator poslovni sistem Ljubljana	redne imenske	MELR	trgovina, agroživilska industrija, kmetijstvo in gostinska dejavnost	32.085.040	3.208.504 rednih delnic na ime z nominalno 10.000 SIT	10.12.1997	22.12.1997 (4.4.96 prosti trg)	4.296,36 SIT (3.574,07 SIT)	10.000	3.208.504	450 SIT	22.05.2003	Dunajska cesta 107 1000 Ljubljana	Tel: 01 560 10 00 Faks: 01 568 21 00	Zoran Jankovič - predsednik uprave Jadranka Dakič - članica uprave

F1) DELNICE - BORZNA KOTACIJA

Izdajatelj	Vrsta delnic	Trgovalna koda	Dejavnost	V sodni register vpisani in vplačani osnovni kapital (v 000 SIT)	Sestava kapitala	Datum sprejema	Datum začetka trgovanja	Enotni tečaj prvega trgovalnega dne	Nom. vred. delnice (v SIT)	Število delnic na organiziranem trgu	Dividenda za leto 2001 oz. 2002	Datum brez upravičenja do dividende	Naslov izdajatelja	Telefon Faks	Direktor družbe Kontaktne osebe	
18	Merkur Naklo	redne imenske	MER	trgovina na debelo in drobno s kovinskimi proizvodi, inštalacijskim materialom, napravami za ogrevanje	9.125.850	912.585 rednih delnic na ime z nominalo 10.000 SIT	19.11.1998	30.11.1998	18.004,84 SIT	10.000	912.585	600 SIT	02.07.2002	Cesta na Okroglo 7 4202 Naklo	Tel: 04 206 70 00 Faks: 04 25 88 805	Bine Kordež - predsednik uprave Ana Hostnik - direktorica ekonomsko analitičnega področja
19	Minotest Ajdovščina	redne imenske	MAJG	živilska industrija	2.389.177	2.389.177 rednih delnic na ime z nominalo 1.000 SIT	06.03.2000	03.04.2000	1.050,00 SIT	1.000	2.389.177	300 SIT	24.06.2002	Tovarniška 14 5270 Ajdovščina	Tel: 05 364 45 00 Faks: 05 366 1037	David Naberj - predsednik uprave
20	Nika investiranje in razvoj Brežice	redne prinosniške	NIKN	finančne storitve	186.695	186.695 rednih delnic na ime z nominalo 1.000 SIT	04.06.1991	01.07.1991	1.755,00 SIT	1.000	186.695	-		Trg Izgnancev 1a 8250 Brežice	Tel: 07 49 62 236 01 432 41 16 Faks: 07 69 62 852 01 433 11 55	Branko Šušterič - direktor
21	Petrol Ljubljana	redne imenske	PETG	prodaja nafnih derivatov	12.517.806	2.086.301 rednih imenskih delnic z nominalo 6.000 SIT	18.03.1997	05.05.1997	17.178,89 SIT	6.000	2.086.301	700 SIT	28.05.2003	Dunajska 50 1000 Ljubljana	Tel: 01 47 14 102 Faks: 01 47 14 158	Janez Lotrič - predsednik uprave Franci Perič - svetovalec direktorja
22	Pivovarna Laško	redne imenske	PILR	proizvodnja in prodaja piva	8.747.652	8.747.652 rednih imenskih delnic z nominalo 1.000 SIT	13.01.2000	01.02.2000	5.634,77 SIT	1.000	8.747.652	-		Trubarjeva 28 3270 Laško	Tel: 03 734 80 00 Faks: 03 57 31 637	Anton Turnšek - direktor Dragica Čepin - vodja službe računovodstva
23	Pivovarna Union	redne imenske	PULG	proizvodnja piva, mineralnih vod in brezalkoholnih pijač ter drugih živil	4.511.140	451.114 rednih imenskih delnic z nominalo 10.000 SIT	22.02.2000	06.03.2000	45.363,89 SIT	10.000	451.114	277 SIT	12.06.2002	Pivovarniška ulica 2 1001 Ljubljana	Tel: 01 47 17 251 Faks: 01 47 17 255	Marijan V. Mir - predsednik uprave Franciška Hunjert - finančna direktorica
24	Probanka Maribor	prednostne imenske	PRBP	banka	1.426.691	1.026.691 navadnih imenskih delnic PRBR in 400.000 prednostnih imenskih delnic PRBP, vse z nominalo 1.000 SIT	30.03.1993	30.03.1993	14.613,14 SIT	1.000	400.000	600 SIT	26.07.2002	Gosposka 23 2000 Maribor	Tel: 02 25 20 500 Faks: 02 25 25 600	Romana Pajenk - generalna direktorica Tina Murn - stiki z javnostmi
25	Radenska Radenci	redne imenske	RARG	opravljanje dejavnosti turizma, politev mineralnih voda in brezalkoholnih pijač in proizvodnja polnilne in pakirne opreme	5.061.856	5.061.856 rednih delnic na ime z nominalo 1.000 SIT	07.02.1997	03.04.1997	1.984,08 SIT	1.000	5.061.856	-		Zdraviliško naselje 14 9252 Radenci	Tel: 02 520 20 20 Faks: 02 520 10 67	Zlatko Vili Hohnjec - generalni direktor Milan Verdev - stiki z javnostmi
26	Salus Ljubljana	redne prinosniške	SALR	trgovina na debelo s farmacevtskimi, medicinskimi in drugimi proizvodi	135.000	135.000 prinosniških razreda B z nominalo 1.000 SIT	16.01.1992	16.01.1992	2.460,00 SIT	1.000	134.980	3.500 SIT	12.05.2003	Mašera Spasičeva 10 1000 Ljubljana	Tel: 01 589 91 42 Faks: 01 588 10 22	Marko Rupret - direktor
27	Sava Kranj	redne imenske	SAVA	gumarska in kemična industrija	17.209.870	1.720.987 rednih delnic z nominalo 10.000 SIT	13.12.1999	06.01.2000	17.386,75 SIT	10.000	1.720.987	530 SIT	31.05.2002	Škofjeloška c.6 4502 Kranj	Tel: 04 206 5000 Faks: 04 206 6446	Janez Bohorič - predsednik uprave Miha Dolinar
28	Tehnounion Ljubljana	redne imenske	TEHG	zastopanje in trženje motornih vozil	840.050	84.005 rednih delnic z nominalo 10.000 SIT	19.11.1998	26.11.1998	55.800,00 SIT	10.000	84.005	350 SIT	29.06.2002	Bravničarjeva 11 1000 Ljubljana	Tel: 01 513 50 00 Faks: 01 51 35 293	Gregor Tratnik - predsednik uprave Matja Veberič
29	Terme Čatež	redne imenske	TCRG	medicinska rehabilitacija in turizem	4.049.826	674.971 delnic po 6.000 SIT	07.06.1993	26.08.1993	1.156,61 SIT	6.000	674.971	-		Topliška c. 35 8250 Brežice	Tel: 07 49 35 910 Faks: 07 49 62 721	Bonit Mokrovič - direktor Zvone Krulc - pomočnik direktorja
30	Terme 3000	redne imenske	ZMTG	specialistična ambulančna dejavnost, gostinstvo, turizem	3.184.444	3.184.444 navadnih delnic na ime z nominalo 1.000 SIT	11.09.1997	25.09.1997	1.198,26 SIT	1.000	3.184.444	-		Kranjčeva 12 9226 Moravske Toplice	Tel: 02 51 12 300 Faks: 02 548 16 07	Dušan Bencik - direktor Marjan Maček - pomočnik direktorja
31	Žito Ljubljana	redne imenske	ZTOG	prehrambena industrija	3.487.650	348.765 rednih delnic na ime z nominalo 10.000 SIT	03.03.2000	20.03.2000	20.502,10 SIT	10.000	348.765	-		Šmartinska cesta 154 1000 Ljubljana	Tel: 01 54 01 373 Faks: 01 540 41 75	Rudolf Kajfner - predsednik uprave Bojan Štravs - vodja finančno računovodske službe
32	Živila Kranj	redne imenske	ZKNG	trgovina in gostinstvo	3.199.970	319.997 rednih delnic na ime z nominalo 10.000 SIT	13.04.2000	15.05.2000	11.841,30 SIT	10.000	319.997	545 SIT	28.06.2002	Cesta na Okroglo 3 4202 Naklo	Tel: 04 25 68 200 Faks: 04 25 71 164	Branko Remic - direktor družbe

F2) DELNICE - PROSTI TRG

	Izdajatelj	Trgovalna koda	Vrsta delnic	Datum sprejema	Datum začetka trgovanja	Dejavnost	V sodni register vpisani in vplačani osnovni kapital (v 000 SIT)	Sestava kapitala	Enotni tečaj prvega trgovalnega dne (v SIT)	Nom. vred. delnice (v SIT)	Dividenda za leto 2001 oz. 2002	Datum brez upravičenja do dividende	Št. delnic na organiziranem trgu	Naslov izdajatelja	Telefon Faks	Direktor družbe Kontaktne osebe
1	Agrokombinat Maribor	AKMG	redne imenske	21.09.1999	24.09.1999	trgovina, proizvodnja krmil za živino, žita, izdelkov mleka in mesa ter storitve silosov	499.291	499.291 rednih delnic na ime z nominalo 1.000 SIT	250,00	1.000	-		453.956 rednih delnic	Tržaška 41a 2000 Maribor	Tel: 02 65 44 100 Faks: 02 25 11 681	Bogdan Pečuh - predsednik uprave
2	AKTIVA INVEST	AKIR	redne imenske	23.05.2003	27.05.2003	podjetniško in poslovno svetovanje	775.110	775.110 rednih delnic na ime z nominalo 1.000 SIT	20.794,22	1.000	-		775.110 rednih delnic	Dunajska 156 1000 Ljubljana	Tel: 01 560 46 71 Faks: 01 560 46 77	Aleš Okorn - direktor družbe
3	Alpetour potovalna agencija Kranj	APAG	redne imenske	21.07.2000	02.08.2000	prevoz potnikov v cestnem potniškem prometu	771.662	385.831 rednih delnic na ime z nominalo 2.000 SIT	1.000,00	2.000	80 SIT	09.07.2002	263.042 rednih delnic	Mirka Vadnova 8 4000 Kranj	Tel: 04 201 20 11 Faks: 04 20 13 101	Janko Knaflič - predsednik uprave
4	Avto Celje	AVCG	redne imenske	22.01.1997	04.02.1997	prodaja in servis motornih vozil	418.077	418.077 rednih delnic na ime z nominalo 1.000 SIT	2.865,67	1.000	-		418.077 rednih delnic	Ljubljanska c.11 3000 Celje	Tel: 03 426 1304 Faks: 03 54 84 482	Anton Guzej - predsednik uprave Stane Leskovšek
5	Avtoprevoznništvo in servisi Velenje	ASVG	redne imenske	22.08.1997	01.09.1997	prevoz blaga in potnikov v cestnem prometu	308.696	308.696 rednih delnic na ime z nominalo 1.000 SIT	320,00	1.000	-		308.696 rednih delnic	Koroška 64 3320 Velenje	Tel: 03 896 44 02 Faks: 03 896 44 16	Jakob Holešek - direktor Drago Dolenc
6	Belinka holding Ljubljana	BELG	redne imenske	05.10.2000	19.10.2000	upravljanje družb	2.702.532	2.702.532 rednih delnic na ime z nominalo 1.000 SIT	2.200,00	1.000	130 SIT	21.05.2003	2.702.532 rednih delnic	Zasavska cesta 95 1000 Ljubljana	Tel: 01 588 62 99 Faks: 01 588 63 03	mag. Silvo Svete - direktor
7	Capita Ljubljana	CAP1	redne imenske	26.08.1997	05.09.1997	upravljanje holding družb	315.963	315.963 rednih delnic na ime z nominalo 1.000 SIT	556,63	1.000	-		315.963 rednih delnic	Pražakova 6 1000 Ljubljana	Tel: 01 433 51 66 Faks: 01 433 22 01	Zoran Švara - direktor Mojca Dolensek
8	Cetis Celje	CETG	redne imenske	27.02.1997	10.03.1997	proizvodnja grafičnih potrebščin in papirja	2.400.000	200.000 rednih delnic z nominalo 12.000 SIT	8.821,17	12.000	750 SIT	30.05.2003	200.000 rednih delnic	Čopova 24 3000 Celje	Tel: 03 42 78 500 Faks: 03 42 78 817	Drago Polak - direktor Miro Zakrajšek
9	Cinkarna Celje	CICG	redne imenske	27.02.1998	06.03.1998	proizvodnja kemikalij in predelava cinka	4.887.756	814.626 rednih delnic z nominalo 6.000 SIT	6.300,00	6.000	500 SIT	29.05.2003	812.477 rednih delnic	Kidričeva 26 3000 Celje	Tel: 03 42 76 000 Faks: 03 54 11 178	Marjan Prelec - predsednik uprave Marija Kolaric
10	Color Medvode	COMG	redne imenske	05.01.1998	15.01.1998	proizvodnja sintetičnih smol in premazov	1.900.782	950.391 rednih delnic z nominalo 2.000 SIT	5.010,73	2.000	-		950.391 rednih delnic	Cesta komandanta Staneta 4 1215 Medvode	Tel: 01 362 91 00 Faks: 01 36 13 412	Samo Ivančič - predsednik uprave
11	Creina Kranj	CRKG	redne imenske	15.02.2000	21.02.2000	proizvodnja in trgovina kmetijskih in industrijskih strojev in naprav	194.376	48.594 rednih delnic z nominalo 4.000 SIT	2.501,00	4.000	-		48.594 rednih delnic	Ulica Mirka Vadnova 8 4000 Kranj	Tel: 04 20 13 360 Faks: 04 20 13 363	Peter Zaletelj - direktor
12	Dana Mirna	DMRG	redne imenske	02.06.1999	07.06.1999	predelava sadja in zelenjave ter proizvodnja brezalkoholnih in alkoholnih pijač	404.231	404.231 rednih delnic z nominalo 1.000 SIT	1.100,00	1.000	-		356.128 rednih delnic	Glavana cesta 34 8233 Mirna	Tel: 07 34 62 200 Faks: 07 34 62 210	Jože Pravne - direktor
13	DZS Ljubljana	DZS	redne imenske	07.05.1999	12.05.1999	založništvo in trgovina	1.429.368	1.429.368 rednih delnic z nominalo 1.000 SIT	2.141,02	1.000	180 SIT	22.08.2002	1.429.368 rednih delnic	Mali trg 6 1000 Ljubljana	Tel: 01 43 23 233 Faks: 01 43 26 013	Bojan Petan - predsednik uprave
14	Egoles Škofja Loka	GKRG	redne imenske	14.09.1999	17.09.1999	izkoriščanje gozdov in prodaja lesnih sortimentov	258.300	258.300 rednih delnic z nominalo 1.000 SIT	800,00	1.000	-		258.300 rednih delnic	Kidričeva 56 4220 Škofja Loka	Tel: 04 511 13 50 Faks: 04 511 13 53	Andrej Drašler - direktor
15	ELMO Ljubljana	IELG	redne imenske	16.02.2001	22.02.2001	elektroinstalacije	708.000	708.000 rednih delnic z nominalo 1.000 SIT	266,00	1.000	-		708.000 rednih delnic	Vojkova 58 1000 Ljubljana	Tel: 01 568 21 71 Fax: 01 436 76 66	Žmavc Franc - direktor
16	ETRA 33	ETRG	redne imenske	04.11.2002	07.11.2002	proizvodnja elektromotorjev, generatorjev in transformatorjev	454.230	45.423 rednih delnic z nominalo 10.000 SIT	25.000,00	10.000	-		45.423 rednih delnic	Šlandrova 10 1000 Ljubljana	Tel: 01 530 28 00 Fax: 01 530 28 30	Janez Erjavec - direktor
17	Finira Ljubljana	FIRR	redne imenske	03.10.2002	10.10.2002	ustanavljanje, financiranje in upravljanje družb	2.179.206	2.179.206 rednih delnic z nominalo 1.000 SIT	350,00	1.000	-		2.179.206 rednih delnic	Železna cesta 18 1000 Ljubljana	Tel: 01 473 44 37	Samo Primožič - direktor

F2) DELNICE - PROSTI TRG

	Izdajatelj	Trgovalna koda	Vrsta delnic	Datum sprejema	Datum začetka trgovanja	Dejavnost	V sodni register vpisani in vplačani osnovni kapital (v 000 SIT)	Sestava kapitala	Enotni tečaj prvega trgovalnega dne (v SIT)	Nom. vred. delnice (v SIT)	Dividenda za leto 2001 oz. 2002	Datum brez upravičenja do dividende	Št. delnic na organiziranem trgu	Naslov izdajatelja	Telefon Faks	Direktor družbe Kontaktne osebe
18	Fond invest	MHLG	redne imenske	30.01.2001	09.02.2001	upravljanje holding družb	258.586	258.586 rednih delnic na ime z nominalo 1.000 SIT	249,69	1.000	-		258.586 rednih delnic	Železna cesta 14 1000 Ljubljana	Tel: 01 234 01 50 Fax: 01 234 01 86	Janko Popovič - predsednik uprave
19	Fructal Ajdovščina	FRAG	redne imenske	23.12.1997	06.01.1998	proizvodnja sadnih sokov	2.505.613	2.505.613 rednih delnic z nominalo 1.000 SIT	1.790,00	1.000	84 SIT	08.07.2002	2.504.151 rednih delnic	Tovarniška cesta 7 5270 Ajdovščina	Tel: 05 36 91 202 Faks: 05 36 91 830	Dušan Mikuš - predsednik uprave Miran Božič
20	Gea college Ljubljana	GEAR	redne	05.01.1995	05.01.1995	izobraževanje in usposabljanje podjetnikov	147.885	147.885 rednih delnic z nominalo 1.000 SIT	2.500,00	1.000	-		147.885 rednih delnic	WTC, Dunajska 156 1000 Ljubljana	Tel: 01 568 70 02 Faks: 01 568 82 13	Franco Vidic - predsednik uprave
21	Gea tovarna olja Slovenska Bistrica	GSBG	redne imenske	22.07.1996	30.07.1996	proizvodnja rastlinskih olj in masti	846.600	846.600 rednih delnic na ime z nominalo 1.000 SIT	1.973,79	1.000	-		660.348 rednih delnic	Trg svobode 30 2310 Slovenska Bistrica	Tel: 02 843 26 10 Faks: 02 84 32 613	Leopold Turnšek - direktor Milka Likl - vodja SFR
22	Gorenjski tisk Kranj	GTKG	redne imenske	11.09.1996	19.09.1996	grafična dejavnost	1.070.328	1.070.328 rednih delnic na ime z nominalo 1.000 SIT	900,00	1.000	90 SIT	26.07.2002	960.176 rednih delnic	Mirka Vadnova 6 4000 Kranj	Tel: 04 201 63 00 Faks: 04 20 16 301	Kristina Kobal - direktorica Marta Vehovec
23	Goriške opekarne Renče	GORG	redne imenske	02.03.1999	08.03.1999	proizvodnja vseh vrst opečnih izdelkov iz gline	523.634	523.634 rednih delnic z nominalo 1.000 SIT	1.715,00	1.000	-		392.725 rednih delnic	Merljaki 7 5292 Renče	Tel: 05 39 85 200 Faks: 05 30 13 251	Jože Stibilj - direktor
24	Gozdno gospodarstvo Bled	GGBG	redne imenske	22.12.1999	27.12.1999	izkoriščanje gozdov	611.900	611.900 rednih delnic z nominalo 1.000 SIT	650,00	1.000	40 SIT	05.07.2002	489.520 rednih delnic	Ljubljanska cesta 19 4260 Bled	Tel: 04 57 50 000 Faks: 04 57 43 554	Zvone Solar - direktor
25	Gradis GP Ljubljana	GLJG	redne imenske	07.07.1999	12.07.1999	gradbena operativa	609.500	304.750 rednih delnic z nominalo 2.000 SIT	2.000,00	2.000	-		304.750 rednih delnic	Ulica Gradnikove brigade 11 1000 Ljubljana	Tel: 01 541 40 53 Faks: 01	Stojan Ložar - predsednik uprave
26	Grand hotel Union Ljubljana	GHUG	redne imenske	29.12.1999	05.01.2000	opravljanje hotelskih, predvsem nastanitve in prehrane gostov	1.814.613	1.814.613 rednih delnic z nominalo 1.000 SIT	2.136,10	1.000	-		1.814.613 rednih delnic	Miklošičeva 1 1000 Ljubljana	Tel: 01 30 81 986 Faks: 01 42 32 361	Bogdan Lipovšek - direktor
27	Helios Domžale	HDOG	redne imenske	11.09.1996	19.09.1996	posredništvo pri prodaji goriv, rud, kovin in tehničnih kemikalij	2.198.610	219.861 rednih delnic na ime z nominalo 10.000 SIT	9.116,19	10.000	1.000 SIT	28.06.2002	219.861 rednih delnic	Količevo 2 1230 Domžale	Tel: 01 721 3007 Faks: 01 724 1234	Uroš Slavinec - direktor Marko Vresk
28	Hidrotehnik Ljubljana	VHLG	redne imenske	30.06.1999	05.07.1999	varstvo pred vodno škodo ter nizke gradnje	384.472	384.472 rednih delnic na ime z nominalo 1.000 SIT	650,00	1.000	-		384.472 rednih delnic	Slovenčeva 97 1000 Ljubljana	Tel: 01 568 4420	Andrej Bukovec - direktor
29	Hoteli Palace d. d., Portorož	PALG	redne imenske	25.09.1997	07.10.1997	gostinske in hotelske storitve v hotelih, termah in gostinskih lokalih	2.346.102	2.346.102 rednih delnic na ime z nominalo 1.000 SIT	1.293,64	1.000	-		2.346.102 rednih delnic	Obala 45 6320 Portorož	Tel: 05 696 90 00 Faks: 05 674 7188	Daniilo Daneu - generalni direktor Rafko Medved
30	IMP črpalke Ljubljana	ICRG	redne imenske	04.09.1998	09.09.1998	proizvodnja črpalok	333.034	333.034 rednih delnic na ime z nominalo 1.000 SIT	350,00	1.000	-		333.034 rednih delnic	Ulica Jožeta Jame 12 1000 Ljubljana	Tel: 01 582 08 00 Faks: 01 519 8712	Nataša Mahne - direktorica
31	IMP Klimat	KLLG	redne imenske	23.04.2002	26.04.2002	proizvodnja hladilnih in prezračevalnih naprav	353.900	353.900 rednih delnic z nominalo 1.000 SIT	1.300,00	1.000	-		353.900 rednih delnic	Vojkova 58 1000 Ljubljana	Tel: 01 300 52 00 Faks: 01 436 76 19	Janez Ražen - direktor

F2) DELNICE - PROSTI TRG

	Izdajatelj	Trgovalna koda	Vrsta delnic	Datum sprejema	Datum začetka trgovanja	Dejavnost	V sodni register vpisani in vplačani osnovni kapital (v 000 SIT)	Sestava kapitala	Enotni tečaj prvega trgovalnega dne (v SIT)	Nom. vred. delnice (v SIT)	Dividenda za leto 2001 oz. 2002	Datum brez upravičenja do dividende	Št. delnic na organiziranem trgu	Naslov izdajatelja	Telefon Faks	Direktor družbe Kontaktna oseba
32	Infond holding	IFFR	redne imenske	18.09.2002	23.09.2002	dejavnost holdingov	16.833.414	16.833.414 rednih delnic z nominalno 1.000 SIT	676,25	1.000	-		16.833.414 rednih delnic	Vita Kraigherja 5 2000 Maribor	Tel: 02 229 20 80 Faks: 02 229 27 96	Marko Planinšec - direktor
33	Inles Ribnica	IHPG	redne imenske	05.10.1999	08.10.1999	proizvodnja stavbnega pohištva	1.218.010	609.005 rednih delnic na ime z nominalno 2.000 SIT	501,00	2.000	-		609.005 rednih delnic	Kolodvorska 22 1310 Ribnica	Tel: 01 837 71 00	Andrej Mate - predsednik uprave
34	Intara Ljubljana	INTR	redne imenske	05.01.1995	05.01.1995	borzno posredovanje	101.000	101.000 rednih delnic na ime z nominalno 1.000 SIT	3.401,80	1.000	-		101.000 rednih delnic	Železna 18 1000 Ljubljana	Tel: 01 473 4444 Faks: 01 473 4480	Franc Žmavc - direktor Ingrid Mizgur Marko Mencin
35	Integral Jesenice	INJG	redne imenske	10.09.1999	14.09.1999	prevozi blaga in potnikov v cestnem prometu; servisne dejavnosti in popravila motornih vozil	256.556	256.556 rednih delnic na ime z nominalno 1.000 SIT	480,00	1.000	-		243.784 rednih delnic	Maršala Tita 67 4270 Jesenice	Tel: 04 583 33 50 Faks: 04 583 33 60	Izidor Jekovec - direktor
36	Intertrade ITA Ljubljana	INRG	redne imenske	09.10.1997	20.10.1997	zastopanje tujih firm s področja strojne opreme	695.310	69.531 rednih delnic na ime z nominalno 10.000 SIT	44.500,00	10.000	-		69.531 rednih delnic	Tomšičeva 3 1000 Ljubljana	Tel: 01 425 1025 Faks: 01 425 3189	Andraž Prelesnik - direktor Danijela Knapič
37	Intertrade ITS Ljubljana	ITSG	redne imenske	20.04.1998	24.04.1998	informacijske in računalniške storitve	1.260.000	1.260.000 rednih delnic z nominalno 1.000 SIT	1.226,19	1.000	-		1.260.000 rednih delnic	Leskovškova 6 1000 Ljubljana	Tel: 01 585 5800 Faks: 01 585 5900	Andrej Bergant - direktor Gorazd Strobl
38	ŽITO INTES živilska industrija	IMTG	redne imenske	06.03.2000	09.03.2000	predelava žit in proizvodnja testenin	2.518.194	2.518.194 rednih delnic z nominalno 1.000 SIT	225,00	1.000	-		2.518.194 rednih delnic	Mejska cesta 19 2000 Maribor	Tel: 02 251 50 61 Faks: 02 251 8636	Janez Klenovšek - direktor
39	Jadran Sežana	JASG	redne imenske	13.09.1996	23.09.1996	zunanja trgovina z neživilskim blagom	226.334	226.334 rednih delnic na ime z nominalno 1.000 SIT	650,00	1.000	45 SIT	30.07.2002	226.334 rednih delnic	Partizanska 69 6210 Sežana	Tel: 05 739 1200 Faks: 05 73 91 450	Anton Zobec - direktor Mirjam Mesar
40	Jata Emona	JAMR	redne imenske	10.01.2002	15.01.2002	proizvodnja, trgovina in storitve	3.197.534	3.197.534 rednih delnic na ime z nominalno 1.000 SIT	570,00	1.000	40 SIT	08.07.2002	3.197.534 rednih delnic	Agrokombinatska 84 1000 Ljubljana	Tel: 01 528 1913 Faks: 01 528 1526	Stojan Hergouth - predsednik uprave
41	Javor Pivka	JPIG	redne imenske	26.10.2000	13.11.2000	proizvodnja furnirja, vezanega in slojastega lesa, vlaknenih in drugih plošč	1.194.700	1.194.700 rednih delnic na ime z nominalno 1.000 SIT	500,00	1.000	-		1.194.700 rednih delnic	Kolodvorska 9a 6257 Pivka	Tel: 05 7210 210 Faks: 05 7210 215	Peter Tomšič - predsednik uprave
42	Jelen Slovenske Konjice	JESG	redne imenske	24.11.1999	29.11.1999	prodaja gostinskih storitev ter nočitvenih zmogljivosti	67.798	67.798 rednih delnic na ime z nominalno 1.000 SIT	922,50	1.000	-		50.849 rednih delnic	Mestni trg 2 3210 Slovenske Konjice	Tel: 03 575 42 02 Faks: 03 759 0942	Barbara Vrečo Klančnik predsednica uprave
43	Juteks Žalec	JTKG	redne imenske	29.10.1999	02.11.1999	proizvodnja talnih oblog na različnih podlagah	641.432	641.432 rednih delnic na ime z nominalno 1.000 SIT	1.670,00	1.000	350 SIT	15.04.2003	641.432 rednih delnic	Ložnica 53a 3310 Žalec	Tel: 03 712 07 00 Faks: 03 712 07 55	Milivoj Dolar - direktor
44	KD Group	SKDR	redne imenske	12.12.2000	21.12.2000	upravljanje holding družb	198.352	186.436 rednih imenskih delnic po 2.000 SIT	10.000,00	2.000	-		186.436 rednih imenskih delnic	Celovška 206 1000 Ljubljana	Tel: 01 583 07 00 Faks: 01 518 32 24 01 518 41 00	Matjaž Gantar - predsednik uprave Moja Ribič
45	KD holding	KDHR	redne imenske	31.01.2001	05.02.2001	upravljanje holding družb	9.531.056	924.969 rednih delnic na ime z nominalno 8.000 SIT in 266.413 prednostnih participativnih imenskih delnic z nominalno 8.000 SIT	6.560,43	8.000	-		924.969 rednih delnic	Celovška 206, 1000 Ljubljana	Tel: 01 583 07 00 Faks: 01 518 41 00	Matjaž Gantar - direktor
46	KD holding	KDHP	prednostne participativne	12.07.2001	18.07.2001	upravljanje holding družb	9.531.056	924.969 rednih delnic na ime z nominalno 8.000 SIT in 266.413 prednostnih participativnih imenskih delnic z nominalno 8.000 SIT	5.810,47	8.000	-		266.413 prednostnih delnic	Celovška 206, 1000 Ljubljana	Tel: 01 583 07 00 Faks: 01 518 41 00	Matjaž Gantar - direktor
47	Kema Puconci	KEPG	redne imenske	14.12.1998	17.12.1998	proizvodnja specialnih gradbenih materialov in kremenčevih granulotov	217.346	217.346 rednih delnic na ime z nominalno 1.000 SIT	3.500,00	1.000	110 SIT	29.08.2002	217.346 rednih delnic	Puconci 109 9201 Puconci	Tel: 02 54 59 500 Faks: 02 5459 510	Branko Drvarič - direktor Franc Franko
48	Klasje Celje	KLKG	redne imenske	29.06.1999	02.07.1999	proizvodnja kruha, peciva in slaščic	835.600	835.600 rednih delnic na ime z nominalno 1.000 SIT	665,00	1.000	-		835.600 rednih delnic	Resljeva 16 3000 Celje	Tel: 03 426 1510 Faks: 03 426 1511	Matjaž Pavčič - direktor Boris Preskar Angelca Stojanovič
49	Kompas hoteli Kranjska gora	KHKG	redne imenske	24.05.1996	31.05.1996	dejavnost hotelov z restavracijo	1.627.000	162.700 rednih delnic na ime z nominalno 10.000 SIT	3.000,00	10.000	-		162.700 rednih delnic	Borovška 100 4280 Kranjska Gora	Tel: 04 588 1661 Faks: 04 588 1176	Tina Habjanič - direktorica Radmila Jakac

F2) DELNICE - PROSTI TRG

	Izdajatelj	Trgovalna koda	Vrsta delnic	Datum sprejema	Datum začetka trgovanja	Dejavnost	V sodni register vpisani in vplačani osnovni kapital (v 000 SIT)	Sestava kapitala	Enotni tečaj prvega trgovalnega dne (v SIT)	Nom. vred. delnice (v SIT)	Dividenda za leto 2001 oz. 2002	Datum brez upravičenja do dividende	Št. delnic na organiziranem trgu	Naslov izdajatelja	Telefon Faks	Direktor družbe Kontaktne osebe
50	Košaki TMI Maribor	TKMG	redne imenske	07.10.1999	11.10.1999	predelava mesa in proizvodnja mesnih izdelkov	432.360	43.236 rednih delnic na ime z nominalo 10.000 SIT	4.000,00	10.000	-		43.236 rednih delnic	Oreško nabrežje 1 2000 Maribor	Tel: 02 23 52 200 Faks: 02 23 52 251	Franc Šuman - direktor
51	Krona holding	KRHR	redne imenske	06.05.2002	09.05.2002	dejavnost holdingov	1.287.121	1.287.121 rednih delnic z nominalo 1000 SIT	370,00	1.000	-		1.287.121 rednih delnic	Štefanova 13 a 1000 Ljubljana	Tel: 01 24 14 174 Fax: 01 24 14 168	Igor Maroša - direktor
52	Lesnina	MILG	redne imenske	16.01.2002	25.01.2002	trgovina s pohištvo	2.906.810	76.495 rednih delnic na ime z nominalo 38.000 SIT	60.000,00	38.000	-		76.495 rednih delnic	Cesta na Bokalce 40 Ljubljana	Tel: 01 241 21 02 Fax: 01 241 22 64	Bojan Papič - direktor
53	Lesnina emmi Slovenska Bistrica	LSBG	redne imenske	24.04.1996	08.05.1996	predelava aluminija in lesa	714.827	714.827 rednih delnic na ime z nominalo 1.000 SIT	287,14	1.000	28 SIT	27.05.2002	684.037 rednih delnic	Kolodvorska 37a 2310 Slovenska Bistrica	Tel: 02 805 05 00 Faks: 02 805 02 30	Roman Stegne - direktor Drago Selinšek
54	Lip Bled	LLBG	redne imenske	07.01.2000	12.01.2000	predelava lesa in izvedba končnih lesnih izdelkov	2.155.899	2.155.899 rednih delnic na ime z nominalo 1.000 SIT	705,00	1.000	-		2.155.899 rednih delnic	Ljubljanska 32 4260 Bled	Tel: 04 579 5000	Alojz Burja - predsednik uprave
55	Liv Postojna	LIVG	redne imenske	12.11.1999	16.11.1999	proizvodnja sesalnikov za prah, plastičnih cevi in armatur, transportnih koles, hidravličnih dvigal in mešalnikov za beton	1.616.000	161.600 rednih delnic na ime z nominalo 10.000 SIT	8.500,00	10.000	-		161.600 rednih delnic	Industrijska cesta 2 6230 Postojna	Tel: 05 728 3700 Faks: 05 728 3719	Bojan Dolar - direktor Aleksandra Černjač
56	Liz inženiring Ljubljana	LIZG	redne imenske	08.03.1999	11.03.1999	izvajanje svetovalnega inženiringa pri gradnji objektov	235.846	235.846 rednih delnic na ime z nominalo 1.000 SIT	650,00	1.000	-		188.677 rednih delnic	Vurnikova 2 1000 Ljubljana	Tel: 01 432 42 47 Faks: 01 231 92 45	Janez Štular - direktor Olga Urbanc
57	MAKSIMA HOLDING	MAHR	redne imenske	28.04.2003	06.05.2003	dejavnost holdingov	6.399.850	6.399.850 rednih delnic na ime z nominalo 1.000 SIT	582,54	1.000	-		6.399.850 rednih delnic	Trg republike 3 1000 Ljubljana	Tel: 01 20 04 724	Milan Marinič - direktor družbe
58	Marina Portorož	MAPG	redne imenske	11.09.1996	19.09.1996	navtične in gostinske storitve	627.864	313.932 rednih delnic na ime z nominalo 2.000 SIT	6.319,65	2.000	452 SIT	21.06.2002	313.932 rednih delnic	Cesta solinarjev 8 6320 Portorož	Tel: 05 676 1200 Faks: 05 676 1510	Enes Lojo - direktor Irena Kastelic
59	Medaljon Maribor	MEDR	redne imenske	08.10.1999	12.10.1999	upravljanje holding družb, poslovanje z lastnimi nepremičninami ter dajanje lastnih nepremičnin v najem	1.734.000	1.734.000 rednih delnic na ime z nominalo 1.000 SIT	733,39	1.000	80 SIT	11.07.2002	1.734.000 rednih delnic	Strossmayerjeva ulica 30 Maribor	Tel: 02 229 48 00	Dita Kastelic - direktorica
60	Medvešek Pušnik Ljubljana	MPLR	redne imenske	01.12.1997	12.12.1997	upravljanje s finančnim premoženjem strank, trgovanje in posredovanje	160.000	80.000 rednih delnic na ime z nominalo 2.000 SIT	3.000,00	2.000	3.000 SIT	28.05.2002	80.000 rednih delnic	Ulica Gradnikove brigade 11 1000 Ljubljana	Tel: 01 541 4078 Faks: 01 721 7107	Bogdan Pušnik - generalni direktor
61	Melamin Kočevje	MKOG	redne imenske	13.09.1996	23.09.1996	lesna, kemična in obutvena industrija ter trgovina	466.489	466.489 rednih delnic na ime z nominalo 1.000 SIT	1.100,00	1.000	-		466.489 rednih delnic	Tomšičeva 9 1330 Kočevje	Tel: 01 8959 300 Faks: 01 895 0334	Srečko Štefanič - direktor Tomo Jarni
62	Mesna industrija primorske	MIPG	redne imenske	13.06.2000	19.06.2000	predelava mesa ter trgovina na debelo in drobno z živilskimi proizvodi	1.478.742	1.478.742 rednih delnic na ime z nominalo 1.000 SIT	890,00	1.000	-		1.478.742 rednih delnic	Panovška 1 5000 Nova Gorica	Tel: 05 330 41 00 Faks: 05 3027668	Srečko Tratnik - generalni direktor
63	Mitol Sežana	MISG	redne imenske	05.05.1997	15.05.1997	proizvodnja in prodaja lepil in sintetičnih smol	770.509	770.509 rednih delnic na ime z nominalo 1.000 SIT	2.321,81	1.000	104 SIT	02.06.2003	770.509 rednih delnic	Partizanska 78 6210 Sežana	Tel: 05 731 23 00 Faks: 05 731 23 91	Marjan Mateta - direktor Katja Žvab
64	Mladinska knjiga tiskarna	MKTG	redne imenske	07.10.1999	11.10.1999	tiskarstvo in z njim povezane storitve, založništvo in trgovina	1.039.540	103.954 rednih delnic na ime z nominalo 10.000 SIT	3.210,00	10.000	-		103.954 rednih delnic	Dunajska 123 1000 Ljubljana	Tel: 01 534 16 75	Franc Predan - direktor
65	Modra linija holding	MLHR	redne imenske	15.11.2002	20.11.2002	finančno posredništvo	1.883.303	1.883.303 rednih delnic na ime z nominalo 1.000 SIT	421,11	1.000	-		1.882.991 rednih delnic	Pristaniška ulica 12 6000 Koper	Tel: 05 66 33 150 Faks: 05 66 33 120	Žarko Ždralič - direktor
66	Murales Ljutomer	MULG	redne imenske	20.02.2001	02.03.2001	proizvodnja lesenega pohištva	322.045	322.045 rednih delnic na ime z nominalo 1.000 SIT	3.450,00	1.000	-		322.045 rednih delnic	Kolodvorska 3 9240 Ljutomer	Tel: 02 584 18 00	Stanislav Skalič - direktor

F2) DELNICE - PROSTI TRG

	Izdajatelj	Trgovalna koda	Vrsta delnic	Datum sprejema	Datum začetka trgovanja	Dejavnost	V sodni register vpisani in vplačani osnovni kapital (v 000 SIT)	Sestava kapitala	Enotni tečaj prvega trgovalnega dne (v SIT)	Nom. vred. delnice (v SIT)	Dividenda za leto 2001 oz. 2002	Datum brez upravičenja do dividende	Št. delnic na organiziranem trgu	Naslov izdajatelja	Telefon Faks	Direktor družbe Kontaktne osebe
67	Nama Ljubljana	NALR	redne imenske	16.12.1999	20.12.1999	trgovina na drobno in oddajanje poslovnih prostorov	2.861.310	2.861.310 rednih delnic na ime z nominalo 1.000 SIT	1.900,00	1.000	50 SIT	28.08.2002	2.861.310 rednih delnic	Tomšičeva 1 1000 Ljubljana	Tel: 01 425 8300 Faks: 01 253 4642	Tevž Tavčar - generalni direktor
68	Niko Železniki	NKPG	redne imenske	14.09.1999	17.09.1999	izdelava pisarniškega pribora, industrijskih sponk, elektromagnetov ter drugih kovinskih mehanizmov	358.750	35.875 rednih delnic na ime z nominalo 10.000 SIT	20.000,00	10.000	850 SIT	30.07.2002	35.875 rednih delnic	Otoki 16 4228 Železniki	Tel: 04 511 7700	Valentina Nastran - direktor
69	Oljarica Kranj	MOKG	redne imenske	22.01.1999	27.01.1999	proizvodnja rastlinskih olj in masti ter drugih kemičnih izdelkov	704.040	70.404 rednih delnic na ime z nominalo 10.000 SIT	25.000,00	10.000	-		70.404 rednih delnic	Britof 27 4000 Kranj	Tel: 04 281 2200 Faks: 04 204 1365	Božo Dolenc - direktor Mojca Burgar - vodja FRS
70	Pinus TKI Rače	PIRG	redne imenske	05.06.1996	13.06.1996	proizvodnja in prodaja fitofarmaceutskih izdelkov	1.333.830	133.383 rednih delnic na ime z nominalo 10.000 SIT	9.166,67	10.000	400 SIT	24.06.2002	133.383 rednih delnic	Grajski trg 21 2327 Rače	Tel: 02 609 0211 Faks: 02 609 04 10	Žarko Rostohar - predsednik uprave Milena Nedelko
71	Plama-pur Podgrad	POPG	redne imenske	01.12.1999	06.12.1999	proizvodnja in predelava poliuretanskih pen	686.798	686.798 rednih delnic na ime z nominalo 1.000 SIT	2.806,20	1.000	50 SIT	26.04.2002	686.798 rednih delnic	Podgrad 17 6244 Podgrad	Tel: 05 71 49 100 Faks: 05 71 49 299	Radoš Gregorič - predsednik uprave
72	Pom-invest	POIR	redne imenske	16.10.2001	19.10.2001	dejavnost holdingov	2.240.666	2.241.983 rednih delnic na ime z nominalo 1.000 SIT	500,00	1.000	-		2.241.983	Slovenska 41, 9000 Murska Sobota	Tel: 02 635 18 00 Fax: 02 532 18 98	Ivan Vizjak - direktor Slavko Rogan - pomožnik direktorja za naložbe in razvoj
73	Rekreacijsko turistični center Kravec	RKRG	redne imenske	07.10.1997	17.10.1997	prevoz potnikov, blaga in različnih tovorov z žičnicami	411.468	205.734 rednih delnic na ime z nominalo 2.000 SIT	4.300,00	2.000	-		205.734 rednih delnic na ime	Grad 76 4207 Cerklje na Gorenjskem	Tel: 04 252 59 30 Faks: 04 252 59 31	Jasto Marčon - direktor Marta Bergant
74	Saturnus avtooprema Ljubljana	SAAG	redne imenske	03.04.1997	14.04.1997	proizvodnja svetlobne opreme za motorna in druga vozila	1.294.244	647.122 rednih imenskih delnic z nominalo 2.000 SIT	1.001,00	2.000	-		483.061 rednih imenskih delnic	Letališka 17 1000 Ljubljana	Tel: 01 520 33 33 Faks: 01 524 4866	Andrej Lazar - predsednik uprave Vida Strle
75	Saturnus Embalaža Ljubljana	SELR	redne imenske	21.10.1997	03.11.1997	proizvodnja embalaže iz lahkih kovin za prehrambeno in kemično industrijo	672.512	84.064 rednih imenskih delnic z nominalo 8.000 SIT	8.000,00	8.000	-		84.064 rednih imenskih delnic	Agrokombinatska 61 1000 Ljubljana	Tel: 01 520 53 00 Faks: 01 520 5356	Zvone Žepič - generalni direktor Zlata Hribar - vodja računovodske službe
76	Savinja Mozirje	MSMG	redne imenske	17.09.1999	21.09.1999	trgovina na drobno in debelo z živilskimi in neživilskimi proizvodi	105.780	105.780 rednih imenskih delnic z nominalo 1.000 SIT	1.576,50	1.000	-		105.780 rednih imenskih delnic	Na trgu 14 3330 Mozirje	Tel: 03 583 3488	Gregor Verbuč - direktor
77	Sijaj Hrastnik	SIHG	redne imenske	04.10.1999	07.10.1999	proizvodnja dekorativne razsvetljave in dekorativnih kovinskih izdelkov	268.800	26.880 rednih imenskih delnic z nominalo 10.000 SIT	2.500,00	10.000	-		26.880 rednih imenskih delnic	Pot Vitka Pavliča 9 1430 Hrastnik	Tel: 03 564 4108	Matjaž Vallant - direktor
78	Slovenijaes Ljubljana	SLLG	redne imenske	24.04.1996	08.05.1996	posredovanje blaga in storitev v mednarodni trgovini, maloprodaja in veleprodaja	2.736.040	273.604 rednih imenskih delnic po 10.000 SIT	2.442,95	10.000	200 SIT	12.07.2002	273.604 rednih imenskih delnic	Dunajska cesta 22 1000 Ljubljana	Tel: 01 232 2469 Faks: 01 431 4145	Alojz Sajovec - direktor Djordja Kobal
79	Svila Maribor	SVMG	redne imenske	08.01.1997	17.01.1997	tkanje preje tipa svile	1.263.478	1.263.478 navadnih delnic na ime z nominalo 1.000	300,00	1.000	-		1.263.478 rednih delnic na ime	Ob Dravi 6 2000 Maribor	Tel: 02 480 5000 Faks: 02 471 3074	Lijana Kocbek - predsednica uprave Slavica Klemenčič - vodja FRS
80	Svilanit Kamnik	SKAG	redne imenske	03.04.1997	14.04.1997	proizvodnja bombažnih in svilenih tkanin	820.814	410.407 rednih imenskih delnic z nominalo 2.000 SIT	515,00	2.000	-		408.487 rednih imenskih delnic	Kovinarska 4 1240 Kamnik	Tel: 01 831 1711 Faks: 01 831 1603	Bogomil Wiegeler - direktor Barbara Rems Alenka Čas

F2) DELNICE - PROSTI TRG

	Izdajatelj	Trgovalna koda	Vrsta delnic	Datum sprejema	Datum začetka trgovanja	Dejavnost	V sodni register vpisani in vplačani osnovni kapital (v 000 SIT)	Sestava kapitala	Enotni tečaj prvega trgovalnega dne (v SIT)	Nom. vred. delnice (v SIT)	Dividenda za leto 2001 oz. 2002	Datum brez upravičenja do dividende	Št. delnic na organiziranem trgu	Naslov izdajatelja	Telefon Faks	Direktor družbe Kontaktne osebe
81	Tekstina Ajdovščina	TEAG	redne imenske	31.01.1997	12.02.1997	proizvodnja preje, tkanje in oplemenitenje tekstilij ter izdelava konfekcije	1.503.057	1.503.057 rednih imenskih delnic po 1.000 SIT	300,00	1.000	-		1.127.293 rednih delnic	Tovarniška 15 5270 Ajdovščina	Tel: 05 369 2000 Faks: 05 369 2203	Vasja Mihelj - direktor Ivica Koren - vodja fin.oddelka
82	Terme Dobrna	ZDDG	redne imenske	30.06.1999	05.07.1999	medicinska dejavnost ter turistične, hotelske in gostinske usluge	692.542	692.542 rednih imenskih delnic po 1.000 SIT	550,00	1.000	-		682.010 rednih delnic	Dobrna 50 3204 Dobrna	Tel: 03 780 8000 Faks: 03 577 8330	Mateja Vidnar - direktorica Duško Presekar Erik Heiligstein
83	Tosama Domžale	TODG	redne imenske	05.09.1996	13.09.1996	proizvodnja preje, tekstilij, higienskih in toaletnih potrebščin	2.956.700	295.670 rednih delnic z nominalno 10.000 SIT	3.896,43	10.000	-		295.670 rednih imenskih delnic	Vir, Šaranovičeva 35 1230 Domžale	Tel: 01 721 4611 Faks: 01 721 4660	Janko Velkavrh - generalni direktor Marjan Mlakar
84	Tovarna sladkorja Ormož	TSOR	redne imenske	04.04.1996	12.04.1996	proizvodnja sladkorja in storitve za rastlinsko pridelavo	4.971.630	497.163 rednih imenskih delnic po 10.000 SIT	12.000,00	10.000	258 SIT	01.07.2002	497.163 rednih imenskih delnic	Opekarniška cesta 4 2270 Ormož	Tel: 02 741 0300 Faks: 02 740 1291	Jurij Dogša - generalni direktor Branka Sok
85	Triglav, finančna družba	TFDR	redne imenske		04.03.2003	dejavnost holdingov	6.356.989	6.356.989 rednih imenskih delnic po 1.000 SIT	662,04	1.000	-		6.356.989 rednih imenskih delnic	Slovenska 54 1000 Ljubljana	Tel: 01 300 73 00 Faks: 01 300 73 50	Peter Velkavrh Mira Kaporčič Veljič uprava
86	Tub swaty Maribor	TUBG	redne imenske	12.11.1997	30.12.1997	proizvodnja in prodaja umetnih brusov	1.155.760	288.940 navadnih delnic z nominalno 4.000 SIT	2.500,00	4.000	600 SIT	06.05.2003	288.940 rednih imenskih delnic	Titova cesta 60 2000 Maribor	Tel: 01 519 33 16 02 331 43 61 Faks: 02 332 5305 02 335 1614	Branko Bezjak - direktor Danica Rihtarič
87	Tus ko-si Slovenj Gradec	TUKG	redne imenske	06.03.2000	09.03.2000	proizvodnja netkanih materialov	215.307	215.307 navadnih delnic z nominalno 1.000 SIT	1.700,00	1.000	-		215.307 rednih imenskih delnic	Pod gradom 2/a 2380 Slovenj Gradec	Tel: 02 884 5472 Faks: 02 884 3795	Marjan Jurjec - direktor
88	Unitas Ljubljana	USLG	redne imenske	20.11.1998	26.11.1998	proizvodnja sanitarnih, vodovodnih in plinskih armatur	173.377	173.377 navadnih delnic z nominalno 1.000 SIT	1.000,00	1.000	-		145.115 rednih imenskih delnic	Celovška 224 1000 Ljubljana	Tel: 01 519 8141 Faks: 01 507 2654	Izidor Bajec - predsednik uprave Marija Kelenc
89	Unit-as nepremičnine Ljubljana	USAR	redne imenske	14.02.2003	20.02.2003	trgovanje z lastnimi nepremičninami	173.377	173.377 navadnih delnic z nominalno 1.000 SIT		1.000	-		173.377 rednih imenskih delnic	Celovška 224 1000 Ljubljana	Tel: 01 500 72 00 Faks: 01 507 26 54	Franc Gazvoda - direktor
90	Upimo group Ljubljana	UPGR	redne imenske	30.06.1997	09.07.1997	svetovalne storitve pri prodaji in marketingu in finančni inženiring	215.000	215.000 navadnih delnic z nominalno vrednostjo 1.000 SIT	1.001,00	1.000	-		215.000 rednih delnic	Kongresni trg 13 1000 Ljubljana	Tel: 01 426 4292 Faks: 01 251 4388	Bernarda Tomac - direktorica Dragan Todorovič
91	Velana tovarna zaves Ljubljana	VLJG	redne imenske	18.12.2002	23.12.2002	proizvodnja tekstilnih izdelkov, razen oblačil	1.409.645	1.409.645 navadnih delnic na ime z nominalno vrednostjo 1.000 SIT	331,00	1.000	-		1.409.645 rednih imenskih delnic	Šmartinska 52 1000 Ljubljana	Tel: 01 540 44 93 Faks: 01 540 44 90	Andrej Lasič - direktor
92	Vizija holding, finančna družba	VIHR	redne imenske	13.03.2003	17.03.2003	dejavnost holdingov	2.282.426	2.282.426 rednih imenskih delnic z nominalno 1.000 SIT	650,00	1.000	-		2.277.503 rednih imenskih delnic	Dunajska cesta 156 1000 Ljubljana	Tel: 01 568 82 25 Faks: 01 568 81 41	Dani Južna - direktor
93	Zasavski računski center Trbovlje	ZRCG	redne imenske	22.12.1999	27.12.1999	svetovalni inženiring, računalniške obdelave, prodaja programskih produktov	70.700	70.700 navadnih delnic na ime z nominalno vrednostjo 1.000 SIT	488,00	1.000	-		43.466 rednih imenskih delnic	Cesta Oktobrske revolucije 14 1420 Trbovlje	Tel: 03 562 6121 Faks: 03 562 6221	Peter Čede - direktor
94	Zdravilišče Rogaška	RGS	redne imenske	04.02.1999	11.02.1999	upravljanje holding družb	1.021.898	961.898 navadnih delnic na ime z nominalno 1.000 SIT in 30.000 prednostnih delnic na ime z nominalno vrednostjo 2.000 SIT	404,12	1.000	-		898.110 rednih imenskih delnic	Zdraviliški trg 14 3250 Rogaška Slatina	Tel: 03 81 82 640 Faks: 03 81 82 649	Iztok Lipovšek - predsednik uprave Dragica Herček
95	Zdravilišče Rogaška	RGP	prednostne	04.02.1999	11.02.1999	upravljanje holding družb	1.021.898	961.898 navadnih delnic na ime z nominalno 1.000 SIT in 30.000 prednostnih delnic na ime z nominalno vrednostjo 2.000 SIT	1.490,00	2.000	-		27.850 prednostnih delnic	Zdraviliški trg 14 3250 Rogaška Slatina	Tel: 03 81 82 640 Faks: 03 81 82 649	Iztok Lipovšek - predsednik uprave Dragica Herček
96	Železarna Ravne - Monter Dravograd	ZMDG	redne imenske	17.09.1999	21.09.1999	proizvodnja kovinskih konstrukcij in njihovih delov	359.761	359.761 rednih delnic z nominalno 1.000 SIT	1.210,18	1.000	50 SIT	08.07.2002	359.761 rednih delnic	Otiški vrh 177 2373 Šentjanž pri Dravogradu	Tel: 02 878 5010	Bogdan Kadiš - direktor

F3) OBVEZNICE - BORZNA KOTACIJA

Izdajatelj	Trgovna koda	Datum sprejema	Datum začetka trgovanja	Dejavnost	V sodni register vpisani in vplačani osn.kapital (v 000 SIT)	Zavarovanje terjatev	Namen izdaje obveznice	Nom. vred. izdaje na borzi	Apoenska sestava	Število izdanih obveznic po apoenih	Št. izdan. vred. papirjev	Letna obr. mera	Začetek obrest. in rok zapadlosti	Način odplačevanja	Datum izplač. kuponov	Naslov izdajatelja	Telefon Faks	Direktor Kontaktna oseba
1 Abanka Vip Ljubljana	AB03	25.05.1999	14.06.1999	banka	3.162.362	izdajatelj jamči z vsem svojim premoženjem	povečanje jamstvenega kapitala in uresničevanje dolgoročnih poslovnih smernic banke	7 mio EUR	100 EUR	70.000	70.000	5%	1.11.1998 1.11.2005 7 let	obresti polletno, glavnica ob zapadlosti	1.5.1.11.	Slovenska c. 58 1517 Ljubljana	Tel: 01 471 82 19 Faks: 01 23 02 430	Aljoša Tomaž - generalni direktor Marjia Pogačar
2 Abanka Vip Ljubljana	AB04	14.12.2000	27.12.2000	banka	3.162.362	izdajatelj jamči z vsem svojim premoženjem	povečanje jamstvenega kapitala banke	10 mio EUR	100 EUR	100.000	100.000	6,25%	1.6.2000 1.6.2007 6,5 let	obresti polletno, glavnica ob zapadlosti	1.12.1.6.	Slovenska c. 58 1517 Ljubljana	Tel: 01 471 82 19 Faks: 01 23 02 430	Aljoša Tomaž - generalni direktor Marjia Pogačar
3 Abanka Vip Ljubljana	AB05	17.09.2001	26.09.2001	banka	3.162.362	izdajatelj jamči z vsem svojim premoženjem	povečanje jamstvenega kapitala banke	10 mio EUR	100 EUR	100.000	100.000	6,00%	15.4.2001 15.4.2006 5 let	obresti polletno, glavnica ob zapadlosti	15.4.15.10.	Slovenska c. 58 1517 Ljubljana	Tel: 01 471 82 19 Faks: 01 23 02 430	Aljoša Tomaž - generalni direktor Marjia Pogačar
4 Abanka Vip Ljubljana	AB06	14.11.2002	25.11.2002	banka	3.162.362	izdajatelj jamči z vsem svojim premoženjem	povečanje jamstvenega kapitala banke	13,5 mio EUR	100 EUR	135.000	135.000	5,9%	15.5.2002 15.5.2009 7 let	obresti polletno, glavnica ob zapadlosti	15.5.15.11.	Slovenska c. 58 1517 Ljubljana	Tel: 01 471 82 19 Faks: 01 23 02 430	Aljoša Tomaž - generalni direktor Marjia Pogačar
5 Banka Celje	BCE3	22.02.2000	06.03.2000	banka	3.376.984	jamči banka neomejeno z vsem svojim premoženjem	povečanje dolgoročnih sredstev za plasiranje v dolgoročne naložbe bank	10 mio EUR	100 EUR	100.000	100.000	6%	1.9.1999 1.3.2005 5,5 let	obresti polletno, glavnica ob zapadlosti	1.3.1.9.	Vodnikova 2 3000 Celje	Tel: 03 54 31 108 Faks: 03 54 83 505	Niko Kač - predsednik uprave Bertold Hartman Irma Lukman
6 Banka Celje	BCE4	25.01.2001	09.02.2001	banka	3.376.984	jamči banka neomejeno z vsem svojim premoženjem	obveznice so bile izdane v zaprti izdaji	10 mio EUR	100 EUR	100.000	100.000	6%	15.4.2000 15.4.2006 6 let	obresti in glavnica polletno, 2 letni morator na izplačilo glavnice	15.4.15.10.	Vodnikova 2 3000 Celje	Tel: 03 54 31 108 Faks: 03 54 83 505	Niko Kač - predsednik uprave Bertold Hartman Irma Lukman
7 Banka Celje	BCE5	14.12.2001	19.12.2001	banka	3.376.984	jamči banka neomejeno z vsem svojim premoženjem	obveznice so bile izdane v zaprti izdaji	10 mio EUR	100 EUR	100.000	100.000	6%	15.03.2001 15.03.2007 6 let	obresti polletno, glavnica ob zapadlosti	15.9.15.3.	Vodnikova 2 3000 Celje	Tel: 03 54 31 108 Faks: 03 54 83 505	Niko Kač - predsednik uprave Bertold Hartman Irma Lukman
8 Banka Celje	BCE6A	20.09.2002	30.09.2002	banka	3.376.984	jamči banka neomejeno z vsem svojim premoženjem	obveznice so bile izdane v zaprti izdaji	10 mio EUR	100 EUR	100.000	100.000	5,6%	15.02.2002 15.02.2008 6 let	obresti letno, glavnica ob zapadlosti	15.2.15.2.	Vodnikova 2 3000 Celje	Tel: 03 54 31 108 Faks: 03 54 83 505	Niko Kač - predsednik uprave Bertold Hartman Irma Lukman
9 Banka Celje	BCE6B	20.09.2002	30.09.2002	banka	3.376.984	jamči banka neomejeno z vsem svojim premoženjem	obveznice so bile izdane v zaprti izdaji	1.000 mio SIT	100.000 SIT	10.000	10.000	4,9%	15.02.2002 15.02.2005 3 leta	obresti letno, glavnica ob zapadlosti	15.2.15.2.	Vodnikova 2 3000 Celje	Tel: 03 54 31 108 Faks: 03 54 83 505	Niko Kač - predsednik uprave Bertold Hartman Irma Lukman
10 Banka Vip Nova Gorica	VP02E	01.04.1995	25.10.1995	banka	1.050.000	jamči Abanka Vip Vip s svojim celotnim kapitalom	dokapitalizacija in uresničevanje dolgoročnih poslovnih smernic razvoj banke	2.045.167,52 EUR	255,65 EUR 511,29 EUR 5.112,92 EUR	1.000 1.500 200	2.700	10%	1.4.1995 1.4.2005 10 let	obresti in glavnica polletno, 2 letni morator na glavnico	1.4.1.10.	Erjavčeva ulica 2 5000 Nova Gorica	Tel: 05 30 28 511 Faks: 05 30 28 516	Egjidj Birs - predsednik uprave Jasmin Furlan
11 Banka Vip Nova Gorica	VIP3E	29.10.1996	13.11.1996	banka	1.050.000	jamči Abanka Vip Vip s svojim celotnim kapitalom	dokapitalizacija in uresničevanje dolgoročnih poslovnih smernic razvoj banke	2.556.459,41 EUR	255,65 EUR	10.000	10.000	7,5%	16.8.1996 16.8.2006 10 let	obresti in glavnica polletno, 2 letni morator na glavnico	16.2.16.8.	Erjavčeva ulica 2 5000 Nova Gorica	Tel: 05 30 28 511 Faks: 05 30 28 516	Egjidj Birs - predsednik uprave Jasmin Furlan
12 Banka Vip Nova Gorica	VIP4E	19.11.1997	03.12.1997	banka	1.050.000	jamči Abanka Vip Vip s svojim celotnim kapitalom	povečanje jamstvenega kapitala in uresničevanje dolgoročnih poslovnih smernic razvoj banke	2.045.167,52 EUR	255,65 EUR	8.000	8.000	7%	1.8.1997 1.8.2007 10 let	obresti in glavnica polletno, 2 letni morator na glavnico	1.2.1.8.	Erjavčeva ulica 2 5000 Nova Gorica	Tel: 05 30 28 511 Faks: 05 30 28 516	Egjidj Birs - predsednik uprave Jasmin Furlan
13 Banka Vip Nova Gorica	VIP5	17.12.1998	24.12.1998	banka	1.050.000	jamči Abanka Vip Vip s svojim celotnim kapitalom	povečanje jamstvenega kapitala in uresničevanje dolgoročnih poslovnih smernic razvoj banke	2 mio EUR	200 EUR	10.000	10.000	6%	15.7.1998 15.7.2008 10 let	obresti in glavnica polletno, 2 letni morator na glavnico	15.1.15.7.	Erjavčeva ulica 2 5000 Nova Gorica	Tel: 05 30 28 511 Faks: 05 30 28 516	Egjidj Birs - predsednik uprave Jasmin Furlan
14 Banka Vip Nova Gorica	VIP6	24.02.2000	06.03.2000	banka	1.050.000	jamči Abanka Vip Vip s svojim celotnim kapitalom	povečanje jamstvenega kapitala in uresničevanje dolgoročnih poslovnih smernic razvoj banke	2 mio EUR	200 EUR	10.000	10.000	5,5%	9.9.1999 9.9.2009 10 let	obresti in glavnica polletno, 2 in pol letni moratorij na glavnico	9.3.9.9.	Erjavčeva ulica 2 5000 Nova Gorica	Tel: 05 30 28 511 Faks: 05 30 28 516	Egjidj Birs - predsednik uprave Jasmin Furlan
15 Banka Vip Nova Gorica	VIP7	09.07.2001	19.07.2001	banka	1.300.000	jamči Abanka Vip Vip s svojim celotnim kapitalom	pridobitev dolgoročnih virov za uresničevanje naložbene politike banke	2 mio EUR	200 EUR	10.000	10.000	6,2%	18.12.2000 18.12.2010 10 let	obresti in glavnica polletno, 2 in pol letni moratorij na glavnico	18.6.18.12.	Erjavčeva ulica 2 5000 Nova Gorica	Tel: 05 30 28 511 Faks: 05 30 28 516	Egjidj Birs - predsednik uprave Jasmin Furlan

F3) OBVEZNICE - BORZNA KOTACIJA

Izdajatelj	Trgovalna koda	Datum sprejema	Datum začetka trgovanja	Dejavnost	V sodni register vpisani in vplačani osn.kapital (v 000 SIT)	Zavarovanje terjatev	Namen izdaje obveznice	Nom. vred. izdaje na borzi	Apoenska sestava	Število izdanih obveznic po apoenih	Št. izdan. vred. papirjev	Letna obr. mera	Začetek obrest. in rok zapadlosti	Način odplačevanja	Datum izplač. kuponov	Naslov izdajatelja	Telefon Faks	Direktor Kontaktne osebe	
16	Banka Zasavje Trbovlje	BZ02E	16.12.1996	14.01.1997	banka	106.489	obveznice niso zavarovane jamči izdajatelj z vsem svojim premoženjem	financiranje dolgoročnih naložb in kapitalsko krepitev	255,65 EUR 511,29 EUR 5.112,92 EUR 25.564,59 EUR 51.129,19 EUR	2.000 1.000 100 40 40	3.180	7,5%	31.7.1997 31.7.2004 8 let	obresti polletno, glavnica ob zapadlosti	31.3. 30.9.	Trg revolucije 25c Trbovlje	Tel: 03 56 26 233 Faks: 03 56 26 193	Zdenko Fritz - direktor Darko Bastardi	
17	Blagovno trgovinski center BTC Ljubljana	BTC1E	29.01.1997	24.02.1997	izposoja poslovnih prostorov in skladišč	2.000.000	Terjatve so zavarovane s hipoteko, ki se vplje na ime fiduciarja SKB banka d.d., LJ in jo le-ta uresničuje za račun vsakokratnih imelnikov obveznic	hipotekarne obveznice so bile izdane zaradi znižanja osnovnega kapitala družbe	17.383.924,96 EUR	51,13 EUR	340.000	340.000	10,5%	1.1.1996 31.12.2007 12 let	obresti in glavnica polletno, 5-letni morator na odplačilo glavnice	25.1. 25.7.	Šmartinska 152 1000 Ljubljana	Tel: 01 585 11 00 Fax: 01 585 14 73	Jože Mermal - generalni direktor Andrej Repina
18	Blagovno trgovinski center BTC Ljubljana	BTC2	29.05.2003	06.06.2003	izposoja poslovnih prostorov in skladišč	2.000.000	izdajatelj je terjatve zavaroval z vključbo zastavne pravice na svojih nepremičninah in zagotavlja da bo tržna vrednost zastavljenega nepremičnega premoženja v vsakem trenutku presegala neodplačan znesek glavnice za vsaj 40%	za financiranje razvojnih programov, zamenjavo neugodnih dolgoročnih in kratkoročnih posojil z novimi v virom pridobiti časovno ugodnejšo prerazporeditev denarnega toka ter dolgoročnejši vir za financiranje investicijskih projektov	40 mio EUR	100 EUR	400.000	400.000	7%	1.8.2001 1.8.2011 10 let	obresti in glavnica polletno, 6-letni morator na odplačilo glavnice	15.2. 15.8.	Šmartinska 152 1000 Ljubljana	Tel: 01 585 11 00 Fax: 01 585 14 73	Jože Mermal - generalni direktor Andrej Repina
19	Hoteli Bernardin Portorož	HTB1E	21.06.1999	28.06.1999	dejavnost hotelov z restavracijo	4.898.609	izdajatelj jamči z vsem svojim premoženjem neomejeno	z namenom pridobitve sredstev za nove investicije, ki so potrebne za nadaljni razvoj dejavnosti izdajatelja ter za vračilo posojila Slovenski razvojni družbi	10.225.837,62 EUR	511,29 EUR	20.000	20.000	8,5%	1.2.1999 1.2.2009 10 let	obresti in glavnica letno 3 letni moratorij na izplačilo glavnice	1.2.	Obala 2 6320 Portorož	Tel: 05 695 52 01 Faks: 05 67 46 229	Čedomil Vojnič - generalni direktor Radovan Mikuletič Romana Rebolj
20	NFD investicijsko svetovanje Ljubljana	NI01	30.11.1999	21.12.1999	investicijsko svetovanje	10.000	vpis zastavne pravice in pogodbena prepoved razpoganja na 16.000 apoenih obveznic RS06 in s subsidiarnim poroštvom Abanke	izdane v okviru projekta listinjenja dolgoročne terjatve Abanke d.d. (obveznic RS06), banka bo pridobljena sredstva uporabila za dolgoročne naložbe v razvoj komitentov banke s področja gospodarstva, povečanje razpršenosti naložb in njihove donosnosti	2.171,84 mio SIT	135.740 SIT	16.000	16.000	TOM + 5,5%	15.2.1999 15.2.2006 7 let	obresti polletno, revalorizirana vrednost glavnice ob zapadlosti	15.2. 15.8.	Trdinova 4 1000 Ljubljana	Tel: 01 43 41 003 Faks: 01 43 11 109	Melka Kandrič - direktorica Boštjan Herič
21	Nova kreditna banka Maribor	KBM2	30.10.2000	14.11.2000	banka	5.600.000	izdajatelj jamči z vsem svojim premoženjem	pridobitev virov za uresničevanje naložbene politike banke	9 mio EUR	500 EUR	18.000	18.000	5,9%	17.7.2000 17.1.2006 6 let	obresti polletno, glavnica ob zapadlosti	17.1. 17.7.	Vita Kraigherja 4 2000 Maribor	Tel: 02 229 23 54 Faks: 02 25 27 576	Jože Glogovšek - predsednik uprave Melita Maček Čerič Igor Muhič
22	Nova kreditna banka Maribor	KBM3	29.10.2001	14.11.2001	banka	5.600.000	izdajatelj jamči z vsem svojim premoženjem	obveznice so bile izdane v zaprti izdaji	2.000 mio SIT	100.000 SIT	20.000	20.000	5,8% +TOM	1.4.2001 2.10.2006 5 let	obresti letno (zadnje obd. je polletno), glavnica ob zapadlosti	1.4., zadnji 2.10.	Vita Kraigherja 4 2000 Maribor	Tel: 02 229 23 54 Faks: 02 25 27 576	Jože Glogovšek - predsednik uprave Melita Maček Čerič Igor Muhič
23	Nova kreditna banka Maribor	KBM4	29.10.2001	14.11.2001	banka	5.600.000	izdajatelj jamči z vsem svojim premoženjem	obveznice so bile izdane v zaprti izdaji	9 mio EUR	500 EUR	18.000	18.000	6%	1.4.2001 2.10.2006 5 let	obresti letno (zadnje obd. je polletno), glavnica ob zapadlosti	1.4., zadnji 2.10.	Vita Kraigherja 4 2000 Maribor	Tel: 02 229 23 54 Faks: 02 25 27 576	Jože Glogovšek - predsednik uprave Melita Maček Čerič Igor Muhič
24	Nova Ljubljanska banka	NLB3	04.07.2000	18.07.2000	banka	15.364.030	jamči izdajatelj z vsem svojim premoženjem	pridobitev dolgoročnih sredstev in izboljšanje rokove in valutne strukture bilance	4.000 mio SIT	100.000 SIT	40.000	40.000	5,25 % + TOM	1.3.2000 2.3.2005 5 let	obresti polletno, glavnica ob zapadlosti	1.3. 1.9.	Trg republike 2 1520 Ljubljana	Tel: 01 476 27 51 Fax: 01 251 80 54	Marko Voljč - predsednik uprave Marko Jemejčič Ana Kastelic
25	Nova Ljubljanska banka	NLB4	04.07.2000	18.07.2000	banka	15.364.030	jamči izdajatelj z vsem svojim premoženjem	pridobitev dolgoročnih sredstev in izboljšanje rokove in valutne strukture bilance	5 mio EUR	500 EUR	10.000	10.000	5,65%	1.3.2000 2.3.2005 5 let	obresti polletno, glavnica ob zapadlosti	1.3. 1.9.	Trg republike 2 1520 Ljubljana	Tel: 01 476 27 51 Fax: 01 251 80 54	Marko Voljč - predsednik uprave Marko Jemejčič Ana Kastelic
26	Nova Ljubljanska banka	NLB5	17.09.2001	27.09.2001	banka	15.364.030	jamči izdajatelj z vsem svojim premoženjem	pridobitev dolgoročnih sredstev in izboljšanje rokove in valutne strukture bilance	12 mio EUR	1.000 EUR	12.000	12.000	5,80%	1.12.2000 1.12.2005 5 let	obresti polletno, glavnica ob zapadlosti	1.6. 1.12.	Trg republike 2 1520 Ljubljana	Tel: 01 476 27 51 Fax: 01 251 80 54	Marko Voljč - predsednik uprave Marko Jemejčič Ana Kastelic
27	Nova Ljubljanska banka	NLB9	10.06.2003	18.06.2003	banka	15.364.030	jamči izdajatelj z vsem svojim premoženjem	izboljšanje rokove strukture bilance ter pridobitve dodatnih dolgoročnih virov sredstev	10.847,4 mio SIT	100.000 SIT	108.474	108.474	8,5%	20.11.2002 20.11.2006 4 leta	obresti letno, glavnica ob zapadlosti	20.11.	Trg republike 2 1520 Ljubljana	Tel: 01 476 27 51 Fax: 01 251 80 54	Marko Voljč - predsednik uprave Marko Jemejčič Ana Kastelic
28	Nova Ljubljanska banka	NLB10	10.06.2003	18.06.2003	banka	15.364.030	jamči izdajatelj z vsem svojim premoženjem	pridobitev dolgoročnih sredstev in izboljšanje rokove in valutne strukture bilance	10.824,3 mio SIT	100.000 SIT	108.243	108.243	3% + TOM	20.11.2002 20.11.2007 5 let	obresti letno, glavnica ob zapadlosti	20.11.	Trg republike 2 1520 Ljubljana	Tel: 01 476 27 51 Fax: 01 251 80 54	Marko Voljč - predsednik uprave Marko Jemejčič Ana Kastelic
29	Nova Ljubljanska banka	NLB11	10.06.2003	18.06.2003	banka	15.364.030	jamči izdajatelj z vsem svojim premoženjem	pridobitev dolgoročnih sredstev in izboljšanje rokove in valutne strukture bilance	26.326.000 EUR	1.000 EUR	26.326	26.326	5,1%	20.11.2002 20.11.2009 7 let	obresti letno, glavnica ob zapadlosti	20.11.	Trg republike 2 1520 Ljubljana	Tel: 01 476 27 51 Fax: 01 251 80 54	Marko Voljč - predsednik uprave Marko Jemejčič Ana Kastelic
30	Probanka Maribor	PRB2E	07.10.1997	03.11.1997	banka	1.426.691	jamči banka z vsem svojim premoženjem	pridobitev dolgoročnih virov za naložbeno politiko banke	3.067.751,29 EUR	51,13 EUR	60.000	60.000	8%	29.12.1995 29.12.2003 8 let	obresti letno, glavnica ob zapadlosti	29.12.	Gosposka 23 2000 Maribor	Tel: 02 25 20 500 Faks: 02 25 25 600	Romana Pajenk - generalna direktorica Tine Murn - stiki z javnostmi

F3) OBVEZNICE - BORZNA KOTACIJA

Izdajatelj	Trgovalna koda	Datum sprejema	Datum začetka trgovanja	Dejavnost	V sodni register vpisani in vplačani osn.kapital (v 000 SIT)	Zavarovanje terjatev	Namen izdaje obveznice	Nom. vred. izdaje na borzi	Apoenska sestava	Število izdanih obveznic po apoenih	Št. izdan. vred. papirjev	Letna obr. mera	Začetek obrest. in rok zapadlosti	Način odplačevanja	Datum izplač. kuponov	Naslov izdajatelja	Telefon Faks	Direktor Kontaktna oseba
31	Republika Slovenija	RS10	07.06.1999	14.06.1999	država	terjatve iz obveznic niso zavarovane in za izpolnitev odgovarja izključno Republika Slovenija kot dolžnik	zamenjava za obveznice RS04, ki jih je RS izdala 15.3.97 na podlagi uredb o izdaji obveznic RS za prevzete obveznosti do bank iz neizplačanih deviznih vlog	52.189,61 mio SIT	10.000 SIT	5.218.961	5.218.961	4,5% + TOM	31.5.1997 31.5.2007 10 let	obresti in glavnica letno	31.5.	Župančičeva 3 1000 Ljubljana	Tel: 01 478 53 56 Faks: 01 478 67 05	Stanislava Zdravec C. Uroš Svete
32	Republika Slovenija	RS13E	07.06.1999	14.06.1999	država	terjatve iz obveznic niso zavarovane in za izpolnitev odgovarja izključno Republika Slovenija kot dolžnik	za izvajanje programa prestrukturiranja podjetij	54.555.355,02 EUR	511,29 EUR	106.701	106.701	5,55%	29.6.1998 29.6.2008 10 let	obresti polletno, glavnica ob zapadlosti	29.6. 29.12.	Župančičeva 3 1000 Ljubljana	Tel: 01 478 53 56 Faks: 01 478 67 05	Stanislava Zdravec C. Uroš Svete
33	Republika Slovenija	RS17	08.03.2000	15.03.2000	država	terjatve iz obveznic niso zavarovane in za izpolnitev odgovarja izključno Republika Slovenija kot dolžnik	financiranje proračuna Republike Slovenije	9.000 mio SIT	10.000 SIT	900.000	900.000	4,7% + TOM	24.2.2000 24.2.2005 5 let	obresti letno, glavnica ob zapadlosti	24.2.	Župančičeva 3 1000 Ljubljana	Tel: 01 478 53 56 Faks: 01 478 67 05	Stanislava Zdravec C. Uroš Svete
34	Republika Slovenija	RS18	10.05.2000	15.05.2000	država	terjatve iz obveznic niso zavarovane in za izpolnitev odgovarja izključno Republika Slovenija kot dolžnik	financiranje proračuna Republike Slovenije	50 mio EUR	100 EUR	500.000	500.000	6%	26.4.2000 26.4.2010 10 let	obresti letno, glavnica ob zapadlosti	26.4.	Župančičeva 3 1000 Ljubljana	Tel: 01 478 53 56 Faks: 01 478 67 05	Stanislava Zdravec C. Uroš Svete
35	Republika Slovenija	RS20	05.12.2000	12.12.2000	država	terjatve iz obveznic niso zavarovane in za izpolnitev odgovarja izključno Republika Slovenija kot dolžnik	financiranje proračuna Republike Slovenije	6.000 mio SIT	10.000 SIT	600.000	600.000	4,2% + TOM	1.12.2000 1.12.2003 3 leta	obresti letno, glavnica ob zapadlosti	1.12.	Župančičeva 3 1000 Ljubljana	Tel: 01 478 53 56 Faks: 01 478 67 05	Stanislava Zdravec C. Uroš Svete
36	Republika Slovenija	RS21	04.11.2002	18.11.2002	država	terjatve iz obveznic niso zavarovane in za izpolnitev odgovarja izključno Republika Slovenija kot dolžnik	plačilo odškodnine za zaplenjeno premoženje zaradi razveljavitve kazni zaplembe premoženja	20.000 mio SIT	10.000 SIT	2.000.000	2.000.000	1% + TOM	1.2.2001 1.3.2015 14 let	obresti in glavnica letno	1.3.	Župančičeva 3 1000 Ljubljana	Tel: 01 478 53 56 Faks: 01 478 67 05	Stanislava Zdravec C. Uroš Svete
37	Republika Slovenija	RS22	15.02.2001	22.02.2001	država	terjatve iz obveznic niso zavarovane in za izpolnitev odgovarja izključno Republika Slovenija kot dolžnik	financiranje proračuna Republike Slovenije	8.000 mio SIT	10.000 SIT	800.000	800.000	4,7% + TOM	13.2.2001 13.2.2006 5 let	obresti letno, glavnica ob zapadlosti	13.2.	Župančičeva 3 1000 Ljubljana	Tel: 01 478 53 56 Faks: 01 478 67 05	Stanislava Zdravec C. Uroš Svete
38	Republika Slovenija	RS23	15.02.2001	20.02.2001	država	terjatve iz obveznic niso zavarovane in za izpolnitev odgovarja izključno Republika Slovenija kot dolžnik	financiranje proračuna Republike Slovenije	40 mio EUR	100 EUR	400.000	400.000	6%	13.2.2001 14.2.2011 10 let	obresti letno, glavnica ob zapadlosti	13.2.	Župančičeva 3 1000 Ljubljana	Tel: 01 478 53 56 Faks: 01 478 67 05	Stanislava Zdravec C. Uroš Svete
39	Republika Slovenija	RS24	16.3.2001 19.4.2001 17.10.2001	22.03.2001	država	terjatve iz obveznic niso zavarovane in za izpolnitev odgovarja izključno Republika Slovenija kot dolžnik	financiranje proračuna Republike Slovenije	11.000 mio SIT	10.000 SIT	1.100.000	1.100.000	4,2% + TOM	13.3.2001 15.3.2004 3 leta	obresti letno, glavnica ob zapadlosti	13.3.	Župančičeva 3 1000 Ljubljana	Tel: 01 478 53 56 Faks: 01 478 67 05	Stanislava Zdravec C. Uroš Svete
40	Republika Slovenija	RS25	20.04.2001 05.06.2001	03.05.2001	država	terjatve iz obveznic niso zavarovane in za izpolnitev odgovarja izključno Republika Slovenija kot dolžnik	financiranje proračuna Republike Slovenije	8.000 mio SIT	10.000 SIT	800.000	800.000	4,7% + TOM	18.4.2001 18.4.2006 5 let	obresti letno, glavnica ob zapadlosti	18.4.	Župančičeva 3 1000 Ljubljana	Tel: 01 478 53 56 Faks: 01 478 67 05	Stanislava Zdravec C. Uroš Svete

F3) OBVEZNICE - BORZNA KOTACIJA

Izdajatelj	Trgovna koda	Datum sprejema	Datum začetka trgovanja	Dejavnost	V sodni register vpisani in vplačani (v 000 SIT)	Zavarovanje terjatev	Namen izdaje obveznice	Nom. vred. izdaje na borzi	Apoenska sestava	Število izdanih obveznic po apoenih	Št. izdan. vred. papirjev	Letna obr. mera	Začetek obrest. in rok zapadlosti	Način odplačevanja	Datum izplač. kuponov	Naslov izdajatelja	Telefon Faks	Direktor Kontaktna oseba
41	Republika Slovenija	RS26	04.06.2001 17.10.2001 5.12.2001	14.06.2001	država	terjatve iz obveznic niso zavarovane in za izpolnitev odgovarja izključno Republika Slovenija kot dolžnik	financiranje proračuna Republike Slovenije	50 mio EUR	100 EUR	500.000	500.000	5,375%	1.6.2001 1.6.2011 10 let	obresti letno, glavnica ob zapadlosti	1.6.	Župančičeva 3 1000 Ljubljana	Tel: 01 478 53 56 Faks: 01 478 67 05	Stanislava Zadavec C. Uroš Svete
42	Republika Slovenija	RS27	04.12.2001 15.1.2002	20.12.2001	država	terjatve iz obveznic niso zavarovane in za izpolnitev odgovarja izključno Republika Slovenija kot dolžnik	financiranje proračuna Republike Slovenije	17.000 mio SIT	10.000 SIT	1.700.000	1.700.000	4,7% +TOM	04.12.2001 4.12.2006 5 let	obresti letno, glavnica ob zapadlosti	4.12.	Župančičeva 3 1000 Ljubljana	Tel: 01 478 53 56 Faks: 01 478 67 05	Stanislava Zadavec C. Uroš Svete
43	Republika Slovenija	RS28	18.01.2002	25.01.2002	država	terjatve iz obveznic niso zavarovane in za izpolnitev odgovarja izključno Republika Slovenija kot dolžnik	financiranje proračuna Republike Slovenije in ali potreb upravljanja z državnim dolgom	10.500 mio SIT	10.000 SIT	1.050.000	1.050.000	4,2% + TOM	15.01.2002 15.1.2005 3 leta	obresti letno, glavnica ob zapadlosti	15.1.	Župančičeva 3 1000 Ljubljana	Tel: 01 478 53 56 Faks: 01 478 67 05	Stanislava Zadavec C. Uroš Svete
44	Republika Slovenija	RS29	18.01.2002	25.01.2002	država	terjatve iz obveznic niso zavarovane in za izpolnitev odgovarja izključno Republika Slovenija kot dolžnik	financiranje proračuna Republike Slovenije in ali potreb upravljanja z državnim dolgom	55 mio EUR	100 EUR	550.000	550.000	5,375%	15.01.2002 15.1.2012 10 let	obresti letno, glavnica ob zapadlosti	15.1.	Župančičeva 3 1000 Ljubljana	Tel: 01 478 53 56 Faks: 01 478 67 05	Stanislava Zadavec C. Uroš Svete
45	Republika Slovenija	RS31	18.01.2002	25.01.2002	država	terjatve iz obveznic niso zavarovane in za izpolnitev odgovarja izključno Republika Slovenija kot dolžnik	upravljanje z državnim dolgom, zamenjava za obveznice RS151095M	2.974,68 mio SIT	10.000 SIT	294.768	294.768	4,7% +TOM	15.1.2002 15.01.2007 5 let	obresti letno, glavnica ob zapadlosti	15.1.	Župančičeva 3 1000 Ljubljana	Tel: 01 478 53 56 Faks: 01 478 67 05	Stanislava Zadavec C. Uroš Svete
46	Republika Slovenija	RS32	18.01.2002	25.01.2002	država	terjatve iz obveznic niso zavarovane in za izpolnitev odgovarja izključno Republika Slovenija kot dolžnik	upravljanje z državnim dolgom, zamenjava za obveznice RS151095M	23.8655 mio EUR	100 EUR	238.655	238.655	5,375%	15.01.2002 15.1.2012 10 let	obresti letno, glavnica ob zapadlosti	15.1.	Župančičeva 3 1000 Ljubljana	Tel: 01 478 53 56 Faks: 01 478 67 05	Stanislava Zadavec C. Uroš Svete
47	Republika Slovenija	RS33	02.04.2002	09.04.2002	država	terjatve iz obveznic niso zavarovane in za izpolnitev odgovarja izključno Republika Slovenija kot dolžnik	prevzem obveznosti Slovenskih železarn	127,16600364 mio EUR	511,29 EUR	248.716	248.716	8%	1.1.2002 31.12.2022 20 let	obresti štirikrat letno, glavnica ob zapadlosti	20.01. 20.04. 20.07. 20.10.	Župančičeva 3 1000 Ljubljana	Tel: 01 478 53 56 Faks: 01 478 67 05	Stanislava Zadavec C. Uroš Svete
48	Republika Slovenija	RS34	20.02.2002	26.02.2002	država	terjatve iz obveznic niso zavarovane in za izpolnitev odgovarja izključno Republika Slovenija kot dolžnik	financiranje proračuna Republike Slovenije in ali potreb upravljanja z državnim dolgom	16.910 mio SIT	10.000 SIT	1.691.000	1.691.000	TOM + 4,2%	18.02.2002 18.2.2007 5 let	obresti letno - glavnica ob zapadlosti, s pravico izdajatelja, da od 18.2.2005 predčasno odplača glavnico, delno ali v celoti	18.2.	Župančičeva 3 1000 Ljubljana	Tel: 01 478 53 56 Faks: 01 478 67 05	Stanislava Zadavec C. Uroš Svete
49	Republika Slovenija	RS35	20.03.2002	26.03.2002	država	terjatve iz obveznic niso zavarovane in za izpolnitev odgovarja izključno Republika Slovenija kot dolžnik	financiranje proračuna Republike Slovenije in ali potreb upravljanja z državnim dolgom	14.000 mio SIT	10.000 SIT	1.400.000	1.400.000	TOM + 4,2%	18.03.2002 18.3.2007 5 let	obresti letno - glavnica ob zapadlosti, s pravico izdajatelja, da od 18.3.2005 predčasno odplača glavnico, delno ali v celoti	18.3.	Župančičeva 3 1000 Ljubljana	Tel: 01 478 53 56 Faks: 01 478 67 05	Stanislava Zadavec C. Uroš Svete
50	Republika Slovenija	RS36	20.03.2002 19.6.2002	26.03.2002	država	terjatve iz obveznic niso zavarovane in za izpolnitev odgovarja izključno Republika Slovenija kot dolžnik	financiranje proračuna Republike Slovenije in ali potreb upravljanja z državnim dolgom	12.000 mio SIT	10.000 SIT	1.200.000	1.200.000	9%	18.03.2002 18.3.2005 3 leta	obresti letno, glavnica ob zapadlosti	18.3.	Župančičeva 3 1000 Ljubljana	Tel: 01 478 53 56 Faks: 01 478 67 05	Stanislava Zadavec C. Uroš Svete
51	Republika Slovenija	RS37	24.04.2002	30.04.2002	država	terjatve iz obveznic niso zavarovane in za izpolnitev odgovarja izključno Republika Slovenija kot dolžnik	financiranje proračuna Republike Slovenije in ali potreb upravljanja z državnim dolgom	17.000 mio SIT	10.000 SIT	1.700.000	1.700.000	TOM + 4%	19.4.2002 19.4.2007 5 let	obresti letno - glavnica ob zapadlosti, s pravico izdajatelja, da od 19.4.2005 predčasno odplača glavnico, delno ali v celoti	19.4.	Župančičeva 3 1000 Ljubljana	Tel: 01 478 53 56 Faks: 01 478 67 05	Stanislava Zadavec C. Uroš Svete
52	Republika Slovenija	RS38	24.04.2002	30.04.2002	država	terjatve iz obveznic niso zavarovane in za izpolnitev odgovarja izključno Republika Slovenija kot dolžnik	financiranje proračuna Republike Slovenije in ali potreb upravljanja z državnim dolgom	100 mio EUR	100 EUR	1.000	1.000.000	5,625%	19.4.2002 19.4.2017 15 let	obresti letno, glavnica ob zapadlosti	19.4.	Župančičeva 3 1000 Ljubljana	Tel: 01 478 53 56 Faks: 01 478 67 05	Stanislava Zadavec C. Uroš Svete
53	Republika Slovenija	RS39	04.11.2002	18.11.2002	država	terjatve iz obveznic niso zavarovane in za izpolnitev odgovarja izključno Republika Slovenija kot dolžnik	plačilo odškodnine žrtvam vojnega ir povojnega nasilja	30.000 mio SIT	1.000 SIT	30.000.000	30.000.000	TOM + 1%	1.1.2002 15.9.2008 8,75 let	obresti in glavnica letno 2-letni moratorij na izplačilo glavnice	15.9.	Župančičeva 3 1000 Ljubljana	Tel: 01 478 53 56 Faks: 01 478 67 05	Stanislava Zadavec C. Uroš Svete
54	Republika Slovenija	RS40	04.06.2002	07.06.2002	država	terjatve iz obveznic niso zavarovane in za izpolnitev odgovarja izključno Republika Slovenija kot dolžnik	financiranje proračuna Republike Slovenije in ali potreb upravljanja z državnim dolgom	15.000 mio SIT	10.000 SIT	1.500.000	1.500.000	TOM +3,9%	31.5.2002 31.5.2007 5 let	obresti letno - glavnica ob zapadlosti, s pravico izdajatelja, da od 31.5.2005 predčasno odplača glavnico, delno ali v celoti	31.5.	Župančičeva 3 1000 Ljubljana	Tel: 01 478 53 56 Faks: 01 478 67 05	Stanislava Zadavec C. Uroš Svete
55	Republika Slovenija	RS41	20.06.2002	26.06.2002	država	terjatve iz obveznic niso zavarovane in za izpolnitev odgovarja izključno Republika Slovenija kot dolžnik	financiranje proračuna Republike Slovenije in ali potreb upravljanja z državnim dolgom	12.000 mio SIT	10.000 SIT	1.200.000	1.200.000	TOM +3,9%	17.6.2002 17.6.2007 5 let	obresti letno - glavnica ob zapadlosti, s pravico izdajatelja, da od 17.6.2005 predčasno odplača glavnico, delno ali v celoti	17.6.	Župančičeva 3 1000 Ljubljana	Tel: 01 478 53 56 Faks: 01 478 67 05	Stanislava Zadavec C. Uroš Svete

F3) OBVEZNICE - BORZNA KOTACIJA

Izdajatelj	Trgovalna koda	Datum sprejema	Datum začetka trgovanja	Dejavnost	V sodni register vpisani in vplačani (v 000 SIT)	Zavarovanje terjatev	Namen izdaje obveznice	Nom. vred. izdaje na borzi	Apoenska sestava	Število izdanih obveznic po apoenih	Št. izdan. vred. papirjev	Letna obr. mera	Začetek obrest. in rok zapadlosti	Način odplačevanja	Datum izplač. kuponov	Naslov izdajatelja	Telefon Faks	Direktor Kontaktno osebo	
56	Republika Slovenija	RS42	17.07.2002	24.07.2002	država	terjatve iz obveznic niso zavarovane in za izpolnitev odgovarja izključno Republika Slovenija kot dolžnik	financiranje proračuna Republike Slovenije in ali potrebe upravljanja z državnim dolgom	12.000 mio SIT	10.000 SIT	1.200.000	1.200.000	9,00%	15.7.2002 15.7.2005 3 leta	obresti letno, glavnica ob zapadlosti	15.7.	Župančičeva 3 1000 Ljubljana	Tel: 01 478 53 56 Faks: 01 478 67 05	Stanislava Zadravec C. Uroš Svete	
57	Republika Slovenija	RS43	17.10.2002	22.10.2002	država	terjatve iz obveznic niso zavarovane in za izpolnitev odgovarja izključno Republika Slovenija kot dolžnik	financiranje proračuna Republike Slovenije in ali potrebe upravljanja z državnim dolgom	15.600 mio SIT	10.000 SIT	1.560.000	1.560.000	TOM + 3%	15.10.2002 15.10.2007 5 let	obresti letno, glavnica ob zapadlosti (oz. v delni nominalni vrednosti z enim ali več predčasnim odplačili)	15.10.	Župančičeva 3 1000 Ljubljana	Tel: 01 478 53 56 Faks: 01 478 67 05	Stanislava Zadravec C. Uroš Svete	
58	Republika Slovenija	RS44	26.11.2002	29.11.2002	država	terjatve iz obveznic niso zavarovane in za izpolnitev odgovarja izključno Republika Slovenija kot dolžnik	upravljanje z državnim dolgom, zamenjava za obveznice serije RS151095 od vključno G do vključno T	2.964,93 mio SIT	10.000 SIT	296.493	296.493	6,65%	8.11.2002 8.11.2012 10 let	obresti letno, glavnica ob zapadlosti	8.11.	Župančičeva 3 1000 Ljubljana	Tel: 01 478 53 56 Faks: 01 478 67 05	Stanislava Zadravec C. Uroš Svete	
59	Republika Slovenija	RS45	28.11.2002	03.12.2002	država	terjatve iz obveznic niso zavarovane in za izpolnitev odgovarja izključno Republika Slovenija kot dolžnik	izvrševanje sklepa Vlade Republike Slovenije, zamenjava za obveznice serije RS151095 od vključno G do vključno T	12.112,49 mio SIT	10.000 SIT	1.211.249	1.211.249	8,20%	8.11.2002 8.11.2005 3 leta	obresti letno, glavnica ob zapadlosti	8.11.	Župančičeva 3 1000 Ljubljana	Tel: 01 478 53 56 Faks: 01 478 67 05	Stanislava Zadravec C. Uroš Svete	
60	Republika Slovenija	RS48	05.12.2002	10.12.2002	država	terjatve iz obveznic niso zavarovane in za izpolnitev odgovarja izključno Republika Slovenija kot dolžnik	financiranje potreb proračuna Republike Slovenije in ali potrebe upravljanja z državnim dolgom	60 mio EUR	100 EUR	600.000	600.000	4,75%	2.12.2002 2.12.2012 10 let	obresti letno, glavnica ob zapadlosti	2.12.	Župančičeva 3 1000 Ljubljana	Tel: 01 478 53 56 Faks: 01 478 67 05	Stanislava Zadravec C. Uroš Svete	
61	Republika Slovenija	RS49	17.01.2003	22.01.2003	država	terjatve iz obveznic niso zavarovane in za izpolnitev odgovarja izključno Republika Slovenija kot dolžnik	izdane zaradi zamenjave obveznic RS4E, izdanih na podlagi uredbe o izdaji obveznic RS za prevzete obveznosti do bank iz neizplačanih deviznih vlog	29.788.960 EUR	380 EUR	78.392	78.392	4,75%	10.1.2003 10.1.2002 19 let	obresti letno, glavnica ob zapadlosti	10.1.	Župančičeva 3 1000 Ljubljana	Tel: 01 478 53 56 Faks: 01 478 67 05	Stanislava Zadravec C. Uroš Svete	
62	Republika Slovenija	RS50	05.03.2003	11.03.2003	država	terjatve iz obveznic niso zavarovane in za izpolnitev odgovarja izključno Republika Slovenija kot dolžnik	financiranje potreb proračuna RS in/ali potrebe upravljanja z državnim dolgom	61.281.800 EUR	100 EUR	612.818	612.818	4,50%	24.2.2003 24.2.2013 10 let	obresti letno, glavnica ob zapadlosti	24.2.	Župančičeva 3 1000 Ljubljana	Tel: 01 478 53 56 Faks: 01 478 67 05	Stanislava Zadravec C. Uroš Svete	
63	Republika Slovenija	RS51	05.03.2003	11.03.2003	država	terjatve iz obveznic niso zavarovane in za izpolnitev odgovarja izključno Republika Slovenija kot dolžnik	financiranje potreb proračuna RS in/ali potrebe upravljanja z državnim dolgom	44.470,5 mio SIT	10.000 SIT	4.447.050	4.447.050	7,75%	24.2.2003 24.2.2006 3 leta	obresti letno, glavnica ob zapadlosti	24.2.	Župančičeva 3 1000 Ljubljana	Tel: 01 478 53 56 Faks: 01 478 67 05	Stanislava Zadravec C. Uroš Svete	
64	Republika Slovenija	RS52	14.04.2003	17.04.2003	država	terjatve iz obveznic niso zavarovane in za izpolnitev odgovarja izključno Republika Slovenija kot dolžnik	financiranje potreb proračuna RS in/ali potrebe upravljanja z državnim dolgom	40.000.000.000 SIT	10.000 SIT	4.000.000	4.000.000	6,25%	8.4.2003 8.4.2008 5 let	obresti letno, glavnica ob zapadlosti	8.4.	Župančičeva 3 1000 Ljubljana	Tel: 01 478 53 56 Faks: 01 478 67 05	Stanislava Zadravec C. Uroš Svete	
65	Republika Slovenija	RS53	14.04.2003	17.04.2003	država	terjatve iz obveznic niso zavarovane in za izpolnitev odgovarja izključno Republika Slovenija kot dolžnik	financiranje potreb proračuna RS in/ali potrebe upravljanja z državnim dolgom	100.000.000 EUR	100 EUR	1.000.000	1.000.000	4,875%	8.4.2003 8.4.2018 15 let	obresti letno, glavnica ob zapadlosti	8.4.	Župančičeva 3 1000 Ljubljana	Tel: 01 478 53 56 Faks: 01 478 67 05	Stanislava Zadravec C. Uroš Svete	
66	SKB banka Ljubljana	SKB3E	27.02.1997	14.03.1997	banka	7.800.000	jamči SKB banka neomejeno z vsem svojim premoženjem	prestrukturiranje dolga iz obveznic SKB banke 2.izdaje	17.895.215,84 EUR	511,29 EUR	35.000	35.000	7,5%	15.9.1996 15.9.2003 7 let	obresti in glavnica polletno, moratorij na glavnico je 2 leti	15.3.	Ajdovščina 4 1513 Ljubljana	Tel: 01 47 15 490 Faks: 01 47 15 047	Cvetka Sešek - generalna direktorica Alenka Markič
67	SKB banka Ljubljana	SKB4A	24.12.1999	30.12.1999	banka	7.800.000	jamči SKB banka neomejeno z vsem svojim premoženjem	zbiranje dolgoročnih sredstev, znižanih z dosedanjimi odplačili glavnice prejšnjih izdaj obveznic	3.818,2 mio SIT	100.000 SIT	38.182	38.182	TOM + 5,25%	1.6.1999 1.12.2005 6 let	obresti in revolorizacija polletno, nominalna vrednost glavnice ob dospelosti	1.6.	Ajdovščina 4 1513 Ljubljana	Tel: 01 47 15 490 Faks: 01 47 15 047	Cvetka Sešek - generalna direktorica Alenka Markič
68	SKB banka Ljubljana	SKB4B	24.12.1999	30.12.1999	banka	7.800.000	jamči SKB banka neomejeno z vsem svojim premoženjem	zbiranje dolgoročnih sredstev, znižanih z dosedanjimi odplačili glavnice prejšnjih izdaj obveznic	5.909 mio EUR	500 EUR	11.818	11.818	5,25%	1.6.1999 1.12.2005 6 let	obresti polletno, glavnica ob dospelosti	1.6.	Ajdovščina 4 1513 Ljubljana	Tel: 01 47 15 490 Faks: 01 47 15 047	Cvetka Sešek - generalna direktorica Alenka Markič
69	Slovenska razvojna družba	SKR1E	31.12.1993	03.07.1995	razvoj	1.000.000	izdajatelj jamči s svojim celotnim kapitalom	sanacija in prestrukturiranje ter prodaja podjetij in financiranje dolgoročnih naložb	25.564.594,06 EUR	511,29 EUR 5.112,92 EUR 51.129,19 EUR	15.000 2.500 100	17.600	5%	31.12.1993 31.12.2003 10 let	obresti polletno, glavnica ob zapadlosti	30.6. 31.12.	Dunajska 160 1000 Ljubljana	Tel: 01 589 48 52 Faks: 01 589 48 49	Sašo Tanko
70	Slovenska zadružna kmetijska banka Ljubljana	ZKB1E	15.09.1994	10.07.1995	banka	1.759.152	izdajatelj jamči s svojim celotnim kapitalom	povečanje osnovnega kapitala banke	2.556.459,41 EUR	255,65 EUR 511,29 EUR	5.000 2.500	7.500	10%	15.9.1994 15.9.2004 10 let	obresti polletno, glavnica ob zapadlosti	15.3. 15.9.	Kolodvorska 9 1000 Ljubljana	Tel: 01 47 27 100 Faks: 01 47 27 405	Milan Knežević - generalni direktor Nataša Velkavrh Šuklje - vodja sektorja investicijskega bančništva
71	Slovenska zadružna kmetijska banka Ljubljana	SZB3	24.02.2000	15.03.2000	banka	1.759.152	izdajatelj jamči s svojim celotnim kapitalom	pridobitev novih sredstev z dolgoročno zapadlostjo, ki jih banka potrebuje za naložbe	2.000 mio SIT	10.000 SIT	200.000	200.000	TOM + 5,3%	1.8.1999 1.8.2005 6 let	obresti letno, glavnica ob zapadlosti	1.8.	Kolodvorska 9 1000 Ljubljana	Tel: 01 47 27 100 Faks: 01 47 27 405	Milan Knežević - generalni direktor Nataša Velkavrh Šuklje - vodja sektorja investicijskega bančništva
72	Stanovanjski sklad Republike Slovenije	SSR1E	11.04.1996	04.07.1996	stanovanjski sklad		jamči izdajatelj z vsem svojim premoženjem neomejeno	povečanje razpoložljivih sredstev za zadovoljevanje potreb državljanov, kupcev stanovanj	4.083.023,58 EUR	51,13 EUR	70.965	70.965	6%	1.11.1995 1.11.2010 15 let	obresti in glavnica polletno	1.5. 31.10.	Pojlanska c. 31 1000 Ljubljana	Tel: 01 471 05 07 Faks: 01 471 05 03	Oven Edvard - direktor Biserka Prošek Darja Fišer
73	Stanovanjski sklad Republike Slovenije	SSR2	19.06.1998	30.06.1998	stanovanjski sklad		jamči izdajatelj z vsem svojim premoženjem neomejeno	povečanje razpoložljivih sredstev za zadovoljevanje potreb državljanov, kupcev stanovanj	2.000 mio SIT	100.000	20.000	20.000	7,2% +TOM	15.5.1998 15.5.2008 10 let	obresti in glavnica letno	15.5.	Pojlanska c. 31 1000 Ljubljana	Tel: 01 471 05 07 Faks: 01 471 05 03	Oven Edvard - direktor Biserka Prošek Darja Fišer

F4) OBVEZNICE - PROSTI TRG

Izdajatelj	Trgovalna koda	Datum sprejema	Datum začetka trgovanja	Vrsta in tip obveznice	Namen izdaje obveznice	Zavarovanje terjatev	Dejavnost	V sodni register vpisani in vplačani osnovni kapital družbe (v 000 SIT)	Nominalna vrednost izdaje na prostem trgu	Apoenska sestava	Število izdanih obveznic po apoeni	Letna obrestna mera	Začetek obrestovanja in rok zapadlosti	Način odplačevanja	Datum izplačila kuponov	Način izračuna obresti	Naslov izdajatelja	Telefon	Fax	Direktor Kontaktna oseba
1	Autocommerce	ACL1E		navadna imenska s fiksno obrestno mero	financiranje nakupa poslovnega deleža družbe Kompas Magistral. Trgovina in gostinstvo	izdajatelj jamči z vsem svojim premoženjem	zunanja in notranja trgovina, servis in proizvodnja	2.886.877	11.401.808,95 EUR	511,29 EUR	22.300	8%	15.9.1997 15.9.2006 9 let	obresti in glavnica polletno, 4-letni moratorij na izplačilo glavnice	15.3.	15.9.	linearni	Baragova 5 1000 Ljubljana	Tel: 01 588 3104 Fax: 01 588 3114	Herman Rigelnik - generalni direktor Milan Jagrič Vera Mihajlovič Vlasta Groj
2	Banka Koper	BKP3		navadna imenska s fiksno in variabilno obrestno mero	zagotovitev svežih virov za novo naložbeno dejavnost	izdajatelj jamči z vsem svojim premoženjem	banka	531.359	5.000.000 EUR	500 EUR	10.000	5%	30.4.1999 30.4.2004 5 let	obresti in glavnica polletno, 3-letni moratorij na izplačilo glavnice	30.4. 31.10.		linearni	Pristaniška 14 6502 Koper	Tel: 05 665 1100 Fax: 05 665 1369	Vojko Čok - predsednik uprave Igor Bahčič - vodja službe
3	Banka Koper	BKP4		navadna imenska	obveznice so bile izdane v zaprti izdaji	izdajatelj jamči z vsem svojim premoženjem	banka	531.360	2.000 mio SIT	100.000 SIT	20.000	T + 6%	1.8.2000 1.8.2005 5 let	obresti polletno, glavnica ob zapadlosti	1.2. 1.8.		linearni	Pristaniška 14 6502 Koper	Tel: 05 665 1100 Fax: 05 665 1370	Vojko Čok - predsednik uprave Igor Bahčič - vodja službe
4	Banka Vipva	VP01E		navadna imenska s fiksno obrestno mero	povečanje osnovnega kapitala banke	jamči Abanka Vipva Vipva s svojim celotnim kapitalom	banka	710.000	1.022.583,76 EUR	256,65 EUR 511,29 EUR	1.000 1.500	10%	1.4.1994 14.2004 10 let	obresti in glavnica polletno	1.4. 1.10.		linearni	Erjavčeva ulica 2 5000 Nova Gorica	Tel: 05 302 8511 Fax: 05 302 8516	Egrič Birska - predsednik uprave Jasmin Furlan
5	KD Investments	KD01E		navadna imenska s fiksno obrestno mero	pridobitev sredstev z dolgoročno zapadlostjo za financiranje dejavnosti	za obveznosti, ki izhajajo iz izdanih obveznic, jamči do višine celotne izdaje izdajatelj z vsem svojim premoženjem	upravljanje investicijskih skladov	200.000	4.090.335,05 EUR	51,13 EUR	80.000	10%	15.3.1996 15.3.2006 10 let	obresti polletno, glavnica ob zapadlosti	15.3. 15.9.		linearni	Celovška 208 1000 Ljubljana	Tel: 01 583 0700 Fax: 01 518 4100	Roman Androjna - direktor
6	Nama	NAL1		imenska z variabilno in fiksno obrestno mero	pridobitev virov za izplačilo delničarjem ob zmanjšanju osnovnega kapitala družbe	izdajatelj jamči z vsem svojim premoženjem	trgovina na drobno in oddajanje poslovnih prostorov	2.861.385	953.795.000 SIT	1.000 SIT	953.795	7% + EUR	1.1.2002 20.1.2008 6 let	obresti letno, glavnica ob zapadlosti	31.12.		proporcionalni	Tomšičeva 1 1000 Ljubljana	Tel: 01 425 83 00 Fax: 01 252 47 56	Tevž Tavčar - direktor
7	Nova Ljubljanska banka	NLB7		navadna imenska s fiksno obrestno mero	izboljšanje rokovne strukture bilanca ter pridobitev dodatnih dolgoročnih virov sredstev	jamči izdajatelj z vsem svojim premoženjem	banka	13.810.242	6.250 mio SIT	100.000 SIT	62.500	10%	24.6.2002 24.12.2005 3,5 let	obresti polletno, glavnica ob zapadlosti	24.6. 24.12.		linearni	Trg republike 2 1520 Ljubljana	Tel: 01 476 27 51 Fax: 01 251 80 54	Marko Voljc - predsednik uprave Marko Jernejčič Ana Kastelic
8	Nova Ljubljanska banka	NLB8		navadna imenska s fiksno obrestno mero	izboljšanje rokovne strukture bilanca ter pridobitev dodatnih dolgoročnih virov sredstev	jamči izdajatelj z vsem svojim premoženjem	banka	13.810.242	14.276 mio EUR	1.000 EUR	14.276	5,5%	24.6.2002 24.6.2007 5 let	obresti polletno, glavnica ob zapadlosti	24.6. 24.12.		linearni	Trg republike 2 1520 Ljubljana	Tel: 01 476 27 51 Fax: 01 251 80 54	Marko Voljc - predsednik uprave Marko Jernejčič Ana Kastelic

F4) OBEZNICE - PROSTI TRG

Izdajatelj	Trgovna koda	Datum sprejema	Datum začetka trgovanja	Vrsta in tip obveznice	Namen izdaje obveznice	Zavarovanje terjatev	Dejavnost	V sodni register vpisani in vplačani osnovni kapital družbe (v 000 SIT)	Nominalna vrednost izdaje na prostem trgu	Apoenska sestava	Število izdanih obveznic po apoeh	Letna obrestna mera	Začetek obrestovanja in rok zapadlosti	Način odplačevanja	Datum izplačila kuponov	Način izračuna obresti	Naslov izdajatelja	Telefon	Fax	Direktor Kontaktna oseba
Poštna banka Slovenije	PBS2	23.12.2002	27.12.2002	nematerializirana imenska z nespremenljivo realno obrestno mero	izdajatelj izdaja obveznice z namenom povečanja dodatnega kapitala s podrejenim dolgom in z namenom zagovitve dolgoročnih virov sredstev	obveznice so visoko tvegane vrednostni papir, so nezavarovane in so glede poplačila ob likvidaciji oz. stečaju banke podrejene čistim dožilniškim instrumentom	banka	1.243.380	1.500 mio SIT	100.000 SIT	15.000	TOM + 6%	20.6.2000 20.6.2007 7 let	obresti polletno, nominalna vrednost glavnice ob zapadlosti	20.6.20.12.	konformni	Ulica Vita Kraigherja 5 2000 Maribor	Tel: 02 228 82 02 Fax: 02 228 82 03		Viktor Lenčič - predsednik uprave
Poštna banka Slovenije	PBS3	23.12.2002	27.12.2002	nematerializirana imenska z nespremenljivo realno obrestno mero	izdajatelj izdaja obveznice z namenom zagovitve dolgoročnih virov sredstev	obveznice niso posebej zavarovane, za obveznosti iz obvezne jamči izdajatelj z vsem svojim premoženjem	banka	1.103.000	1.795,5 mio SIT	100.000 SIT	17.955	TOM + 5,3%	10.12.2000 10.12.2005 5 let	obresti letno, nominalna vrednost glavnice ob zapadlosti	10.12.	konformni	Ulica Vita Kraigherja 5 2000 Maribor	Tel: 02 228 82 02 Fax: 02 228 82 03		Viktor Lenčič - predsednik uprave
Poleza borzna družba	BDP2		13.12.1999	navadna imenska s fiksno obrestno mero	pridobitev dolgoročnih virov za financiranje projektov, določenih v strategiji podjetja	izdajatelj jamči z vsem svojim premoženjem	borzno posredništvo	100.000	1.500.000 EUR	100 EUR	15.000	7,5%	15.4.1999 15.4.2004 5 let	obresti in glavnica polletno	15.4. 15.10.	linearni	Dunajska 22 1000 Ljubljana	Tel: 01 30 70 700 Fax: 01 30 70 701	Drago Simčič - direktor Karmen Cerar	
Probanka Maribor	PRB4		15.03.2001	imenske obveznice četrte emisije	obveznice so bile izdane v zaprti izdaji	izdajatelj jamči z vsem svojim premoženjem	banka	1.426.691	5.000.000 EUR	100 EUR	50.000	5,5%	24.9.1999 24.9.2007 8 let	obresti in glavnica letno, 3-letni moratorji na odplačilo glavnice	24.9.	linearni	Gosposka 23 2000 Maribor	Tel: 02 25 20 500 Faks: 02 25 25 600		Romana Pajenk - generalna direktorica Tine Murn - stiki z javnostmi
Probanka Maribor	PRB5		26.04.2002	imenske obveznice pete izdaje	obveznice so bile izdane v zaprti izdaji	izdajatelj jamči z vsem svojim premoženjem	banka	1.426.691	7.850.000 EUR	100 EUR	78.500	6,25%	1.8.2001 1.8.2006 5 let	obresti letno, glavnica ob zapadlosti	1.8.	linearni	Gosposka 23 2000 Maribor	Tel: 02 25 20 500 Faks: 02 25 25 600		Romana Pajenk - generalna direktorica Tine Murn - stiki z javnostmi
Probanka Maribor	PRB6	25.07.2003	30.07.2003	imenske obveznice šeste izdaje	obveznice so bile izdane v zaprti izdaji	izdajatelj jamči z vsem svojim premoženjem	banka	1.426.691	6.500.000 EUR	100 EUR	65.000	5,70%	6.12.2002 6.6.2008 5,5 let	obresti letno, glavnica ob zapadlosti	6.12., z izjemo petega kupona, katerega obresti zapadejo 6.6.2008	proporcionalni	Gosposka 23 2000 Maribor	Tel: 02 25 20 500 Faks: 02 25 25 600		Romana Pajenk - generalna direktorica Tine Murn - stiki z javnostmi
Sip strojna oprema	SIPAE		19.06.2000	imenska z lodjivo delniško nakupno opcijo	za potrebe finančnega prestrukturiranja in za financiranje nujnih novih investicij	terjatve so zavarovane z vknjižbo zastavne pravice in zaznambo izvršljivosti terjatve na nepremičnem premoženju družbe, vpisanem pri vložku 194 k.o. Sempeter, in sicer v korist Slovenske razvojne družbe, ocenjena vrednost nepremičnin ki so predmet zavarovanja, ne dosega višine terjatvev	proizvodnja traktorjev ter drugih kmetijskih, gozdarskih in obdelovalnih strojev	142.225	3.323.397,23 EUR	102,26 EUR	32.500	6%	15.10.1999 15.10.2009 10 let	obresti in glavnica polletno, 5 letni moratorji na izplačilo glavnice	15.4. 15.10.	linearni	Juhartova 2 3311 Sempeter v Savinjski dolini	Tel: 03 57 02 211 Fax: 03 57 02 509		Voh Bojan - generalni direktor
Sip strojna oprema	SIPBE		19.06.2000	imenska z lodjivo delniško nakupno opcijo	za potrebe finančnega prestrukturiranja in za financiranje nujnih novih investicij	terjatve so zavarovane z vknjižbo zastavne pravice in zaznambo izvršljivosti terjatve na nepremičnem premoženju družbe, vpisanem pri vložku 194 k.o. Sempeter, in sicer v korist Slovenske razvojne družbe, ocenjena vrednost nepremičnin ki so predmet zavarovanja, ne dosega višine terjatvev	proizvodnja traktorjev ter drugih kmetijskih, gozdarskih in obdelovalnih strojev	142.225	1.763.956,99 EUR	102,26 EUR	17.250	6%	15.10.1999 15.10.2009 10 let	obresti in glavnica polletno, 5 letni moratorji na izplačilo glavnice	15.4. 15.10.	linearni	Juhartova 2 3311 Sempeter v Savinjski dolini	Tel: 03 57 02 211 Fax: 03 57 02 509		Voh Bojan - generalni direktor
Slovenska odškodninska družba	SOS2E		07.04.1997	navadna na prisotnosti s fiksno obrestno mero	poravnava obveznosti denacionalizacijskim upravičencem	jamči družba s celotnim svojim premoženjem	poravnava obveznosti po zakonu o denacionalizaciji, zakonu o zadruinah in drugih predpisih, ki urejajo denacionalizacijo premoženja	40.000	536.865.000 EUR	51,13 EUR	10.500.000	6%	1.6.1996 1.6.2016 20 let	obresti in glavnica polletno, 8 letni moratorji na odplačilo glavnice	1.6. 1.12.	konformni	Mala ulica 5, p.p. 139 1001 Ljubljana	Tel: 01 300 91 10 Fax: 01 431 11 75		Anton Končnik - direktor Kaja Špiler
Stanovanjski sklad Republike Slovenije	SSR3		28.05.2001	nematerializirana, imenska	povečanje razpoložljivih sredstev za zadovoljevanje potreb državljanov, kupcev stanovanj	jamči Stanovanjski sklad RS, javni sklad, neomejeno z vsem svojim namenskim premoženjem	stanovanjski sklad		2.000.000.000 SIT	100.000 SIT	20.000	TOM + 6,10%	5.1.2001 5.1.2011 10 let	obresti in glavnica polletno	5.1. 6.7.	konformni	Pojmanska c. 31 1000 Ljubljana	Tel: 01 471 05 07 Faks: 01 471 05 03		Oven Edvard - direktor Biserka Prošek Darja Fišer
UBK banka	UBKKE		05.01.1995	zamenjive s spreminljivo letno obrestno mero	dokapitalizacija banke in za zagotovitev dolgoročnega vira financiranja	obveznice niso posebej zavarovane, za izplačilo celotnih terjatev iz nastava obveznic jamči SKB banka s celotnim svojim premoženjem	banka	327.480	3.067.751,29 EUR	38.346,89 EUR	80	8,5% *spremenljiva	15.5.1994 15.4.2004 10 let	obresti in glavnica polletno, 5-letni moratorji na odplačilo glavnice	15.4. 15.10.	konformni	Tržaška 116 1000 Ljubljana	Tel: 01 423 1131 Fax: 01 257 3082		Majaž Kaštrun - generalni direktor Daja Drobež

*UBK - obrestna mera znaša 1% točko nad povprečno letno obrestno mero dolgoročnih dožilniških vrednostnih papirjev, katerih izdajatelj je Republika Slovenija, ki so obrestovani in nominirani v EUR in ki kotirajo na Ljubljanski borzi na dan določanja nove obrestne mere, nova obrestna mera se določa vsako leto za vnaprej na dan zapadlosti drugega letnega kupona obveznice, izračun povprečne obrestne mere se opravi na osnovi aritmetičnega povprečja obrestnih mer ustreznih državnih papirjev

F5) POSEBNE INVESTICIJSKE DRUŽBE

	Posebna investicijska družba	Trgovalna koda	Segment trgovanja	Razred delnic	Datum sprejema	Datum začetka trgovanja	V sodni register vpisani in vplačani osnovni kapital (v 000 SIT)	Sestava kapitala	Enotni tečaj prvega trgovalnega dne *	Nom. vred. delnice (v SIT)	Št. delnic na org. trgu	Izplačilo dividende za leto 2001 oz. 2002	Datum brez upravičenja do dividende	Naslov izdajatelja	Telefon Faks	DZU, ki upravlja ID	Direktor DZU in ID Kontaktne osebe
1	ID Maksima	MAIR	prosti trg	redne imenske	13.05.2003	21.05.2003	7.811.823	7.811.823 rednih delnic	1.651,07 SIT	1.000	7.811.823 rednih delnic	0		Trg republike 3 1000 Ljubljana	Tel: 01 200 47 10 Faks: 01 200 47 30	LB Maksima d.o.o.	Miroslav Golubič - direktor DZU in ID Andrej Laznik
2	Infond ID	IFIR	prosti trg	redne imenske		23.09.2002	8.132.314	8.132.314 rednih delnic	1.795,09 SIT	1.000	8.132.314 rednih delnic	0		Ulica Vita Kraigherja 5 2000 Maribor	Tel: 02 229 20 80 Faks: 02 229 27 96	KBM Infond DZU d.o.o.	Stanko Brglez - direktor DZU in ID
3	KD ID	KDIN	prosti trg	redne imenske		09.02.2001	9.062.055	92.046.145 rednih delnic	72,72 SIT	100	92.046.145 rednih delnic	0		Celovška 206 Ljubljana	Tel: 01 583 07 00 Faks: 01 518 41 00	KD Investments d.o.o.	Roman Androjna - direktor DZU in ID
4	Nacionalna finančna družba 1	NF1N	prosti trg	redne imenske	23.10.1998	26.10.1998	16.058.030	160.580.300 rednih delnic	74,56 SIT	100	160.580.300 rednih delnic	0		Trdinova 4 1000 Ljubljana	Tel: 01 434 10 00 Faks: 01 431 11 09	Nacionalna finančna družba za upravljanje investicijskih skladov d. o. o.	Stanislav Valant - direktor DZU Roman Ambrož - direktor ID Lenka Dominko
5	Triglav Steber I	TG1N	prosti trg	redne imenske	30.10.1998	02.11.1998	14.748.747	147.487.470 rednih delnic	73,99 SIT	100	147.487.470 rednih delnic	0		Slovenska 54 1000 Ljubljana	Tel: 01 300 73 00 Faks: 01 300 73 50	Triglav DZU d.o.o.	Janko Kastelic - direktor DZU Mirjana Dimc Perko - direktorica ID
6	Zlata moneta 1	ZM1N	prosti trg	redne imenske	26.03.1999	31.03.1999	6.829.780	68.297.800 rednih delnic	53,49 SIT	100	68.297.800 rednih delnic	0		Strossmayerjeva 30 2000 Maribor	Tel: 02 229 48 12 Faks: 02 252 33 58	Probanka DZU d. d.	Radovan Stonič - direktor DZU in PID

* Tečaj prvega trgovalnega dne deljen z 10 zaradi spremembe nominalne vrednosti delnic leta 1999; pri delnicah, ki so kotirale pred julijem 1999.

F6) POOBlašČENE INVESTICIJSKE DRUŽBE

Investicijska družba	Trgovalna koda	Segment trgovanja	Razred delnic	Datum sprejema	Datum začetka trgovanja	V sodni register vpisani in vplačani osnovni kapital (v 000 SIT)	Sestava kapitala	Enotni tečaj prvega trgovalega dne *	Nom. vred. delnice (v SIT)	Št. delnic na org. trgu	Izplačilo dividende za leto 2001 oz. 2002	Datum brez upravičenja do dividende	Naslov izdajatelja	Telefon Faks	DZU, ki upravlja PID	Direktor DZU in PID Kontaktne osebe
1 Aktiva Avant 1 PID	AAPR	prosti trg	redne imenske	13.08.2001	22.08.2001	2.952.004	29.520.040 rednih delnic	14,10 SIT	100	29.520.040 rednih delnic	0		Dunajska 156 1000 Ljubljana	Tel: 01 560 46 71 Fax: 01 560 46 77	Aktiva DZU d.o.o.	Andrej Urbas - direktor DZU Samo Stonič - direktor PID
2 Arkada Ena	AR1N	prosti trg	redne imenske	11.12.1998	14.12.1998	6.640.634	66.406.092 rednih delnic	33,42 SIT	100	66.406.092 rednih delnic	0		Dunajska 156 1000 Ljubljana	Tel: 01 560 46 80 Faks: 01 560 46 88	Arkada DZU d.o.o.	Andrej Ručigaj - direktor DZU in PID
3 Atena PID	ATPR	prosti trg	redne imenske	11.06.2002	17.06.2002	13.591.589	135.915.888 rednih delnic	63,34 SIT	100	135.915.888 rednih delnic	0		Dunajska 156 1000 Ljubljana	Tel: 01 560 46 71 Fax: 01 560 46 77	Aktiva DZU d.o.o.	Andrej Urbas - direktor DZU in PID
4 PID Capinvest 2	CAPN	prosti trg	redne imenske	18.12.1998	24.12.1998	587.690	5.876.900 rednih delnic	28,00 SIT	100	5.876.900 rednih delnic	0		Dunajska 9 1000 Ljubljana	Tel: 01 300 02 30 Faks: 01 231 79 51	Capinvest PDZU d.o.o.	Blaž Vodopivec - direktor DZU in PID
5 Infond PID	IFPR	prosti trg	redne imenske	18.09.2002	23.09.2002	8.764.196	87.641.964 rednih delnic	32,42 SIT	100	87.641.964 rednih delnic	0		Ulica Vita Kraigherja 5 2000 Maribor	Tel: 02 229 20 80 Faks: 02 229 27 96	KBM Infond DZU d.o.o.	Stane Brglez - direktor DZU Drago Naberšnik - direktor PID
6 Krona senior	SN0N	prosti trg	redne imenske	08.12.1998	08.12.1998	7.317.043	73.170.428 rednih delnic	25,37 SIT	100	73.170.428 rednih delnic	0		Štefanova 13 a 1000 Ljubljana	Tel: 01 24 14 162 Fax: 01 24 14 168	DUS Krona d.o.o.	Boštjan Gmajnar - direktor DZU Jože Tepina - direktor PID Janez Pajek
7 KS-SKLAD 2	KS2N	prosti trg	redne imenske	15.01.1998	23.01.1998	4.429.324	44.293.242 rednih delnic	20,72 SIT	100	44.293.242 rednih delnic	0		Dunajska 9 1000 Ljubljana	Tel: 01 300 02 30 Faks: 01 231 79 51	Capinvest PDZU d.o.o.	Blaž Vodopivec - direktor DZU Igor Lah - direktor PID
8 KS-SKLAD 4	K4SR	prosti trg	redne imenske	21.04.1999	29.04.1999	4.163.380	41.633.800 rednih delnic	17,30 SIT	100	41.633.800 rednih delnic	0		Dunajska 9 1000 Ljubljana	Tel: 01 300 02 30 Faks: 01 231 79 51	Capinvest PDZU d.o.o.	Blaž Vodopivec - direktor DZU Igor Lah - direktor PID
9 Mercata	MR0N	prosti trg	redne imenske	30.07.1998	31.08.1998	2.892.398	28.923.982 rednih delnic	33,35 SIT	100	28.923.982 rednih delnic	0		Železna cesta 18 1000 Ljubljana	Tel: 01 473 44 56 Faks: 01 473 44 80	Intara DZU d.o.o.	Samo Primožič - direktor DZU Marko Mencin - direktor PID Tadeja Čampa Levstek
10 Mercata 1	MR1N	prosti trg	redne imenske	30.07.1998	31.08.1998	2.682.115	26.821.153 rednih delnic	29,69 SIT	100	26.821.153 rednih delnic	0		Železna cesta 18 1000 Ljubljana	Tel: 01 473 44 56 Faks: 01 473 44 80	Intara DZU d.o.o.	Samo Primožič - direktor DZU Rolando Krajinik - direktor PID Tadeja Čampa Levstek
11 Modra linija	MLOG	prosti trg	redne imenske	07.04.1998	04.05.1998	3.415.683	34.156.833 rednih delnic	50,23 SIT	100	34.156.833 rednih delnic	4,00 SIT	29.04.2003	Pristaniška 12 6000 Koper	Tel: 05 66 33 150 Faks: 05 66 33 120	Primorski skladi d. d. Koper	Dušan Jereb - direktor DZU Mirko Pavšič - direktor PID
12 Nacionalna finančna družba 2	NF2N	prosti trg	redne imenske	28.06.1999	02.07.1999	29.137.966	291.379.659 rednih delnic	23,39 SIT	100	291.379.659 rednih delnic	0		Trdinova 4 1000 Ljubljana	Tel: 01 434 10 00 Faks: 01 431 11 09	Nacionalna finančna družba za upravljanje investicijskih skladov d. o. o.	Stanislav Valant - direktor DZU Milan Ževart - direktor PID Lenka Dominko
13 Nika PID	NK0N	prosti trg	redne imenske	17.04.1998	24.04.1998	3.257.470	32.574.698 rednih delnic	40,66 SIT	100	32.574.698 rednih delnic	0		Dunajska 9 1000 Ljubljana	Tel: 01 560 47 01 Faks: 01 560 47 16	Capinvest PDZU d.o.o.	Blaž Vodopivec - direktor DZU Katja Kovačič - direktorica PID
14 Nika PID 1	NK1N	prosti trg	redne imenske	17.04.1998	24.04.1998	3.091.110	30.911.102 rednih delnic	35,00 SIT	100	30.911.102 rednih delnic	0		Dunajska 156 1000 Ljubljana	Tel: 01 560 46 71 Fax: 01 560 46 77	Aktiva DZU d.o.o.	Andrej Urbas - direktor DZU Monika Rozman - direktorica PID
15 Nika PID 2	NK2N	prosti trg	redne imenske	17.04.1998	24.04.1998	1.255.587	12.555.868 rednih delnic	50,00 SIT	100	12.555.868 rednih delnic	0		Dunajska 9 1000 Ljubljana	Tel: 01 300 02 30 Faks: 01 231 79 51	Capinvest PDZU d.o.o.	Blaž Vodopivec - direktor DZU Damjan Škofič - direktor PID

F6) POOBLAŠČENE INVESTICIJSKE DRUŽBE

Investicijska družba	Trgovalna koda	Segment trgovanja	Razred delnic	Datum sprejema	Datum začetka trgovanja	V sodni register vpisani in vplačani osnovni kapital (v 000 SIT)	Sestava kapitala	Enotni tečaj prvega trgovalnega dne *	Nom. vred. delnice (v SIT)	Št. delnic na org. trgu	Izplačilo dividende za leto 2001 oz. 2002	Datum brez upravičenja do dividende	Naslov izdajatelja	Telefon Faks	DZU, ki upravlja PID	Direktor DZU in PID Kontaktne osebe
16 KD PID	KDPN	prosti trg	redne imenske	01.02.2001	09.02.2001	9.586.571	95.913.558 rednih delnic	20,93 SIT	100	95.913.558 rednih delnic	0		Celovška 206 Ljubljana	Tel: 01 583 07 00 Faks: 01 518 41 00	KD Investments d.o.o.	Roman Androjna - direktor DZU in PID
17 PID Maksima	MPIR	prosti trg	redne imenske	13.05.2003	21.05.2003	7.452.951	74.529.513 rednih delnic	35,11 SIT	100	74.529.513 rednih delnic	0		Trg republike 3 1000 Ljubljana	Tel: 01 200 47 10 Faks: 01 200 47 30	LB Maksima d.o.o.	Miroslav Golubič - direktor DZU in PID Andrej Laznik
18 PID Vipa invest	VI0N	prosti trg	redne imenske	22.01.2002	29.01.2002	10.426.812	104.268.115 rednih delnic	50,40 SIT	100	104.268.115 rednih delnic	0		Erjavčeva ulica 2 5000 Nova Gorica	Tel: 05 33 85 000 Faks: 05 30 28 506	AVIP DZU d.o.o.	Edvard Abram - direktor DZU Lucijan Čermej - direktor PID
19 PID Zvon Dva	ZV2N	prosti trg	redne imenske	01.06.1999	07.06.1999	14.122.471	141.224.712 rednih delnic	25,76 SIT	100	141.224.712 rednih delnic	0		Slovenska 17 2000 Maribor	Tel: 02 229 06 00 Faks: 02 229 06 21	Krekova družba DZU o.o.	Milan Gerič - direktor DZU Roza Mlakar Kukovič - direktorica PID Tajjana Novinec
20 PID Zvon Ena	ZV1N	prosti trg	redne imenske	04.12.1998	07.12.1998	13.797.436	137.974.360 rednih delnic	49,79 SIT	100	137.974.360 rednih delnic	0		Slovenska 17 2000 Maribor	Tel: 02 229 06 00 Faks: 02 229 06 21	Krekova družba DZU o.o.	Milan Gerič - direktor DZU Andrej Žužek - direktor PID Jože Horvat
21 Pomurska investicijska družba 1	PM1N	prosti trg	redne imenske	05.11.1998	09.11.1998	3.592.394	35.923.940 rednih delnic	71,94 SIT	100	35.923.940 rednih delnic	0		Trg republike 3 1000 Ljubljana	Tel: 01 200 47 10 Faks: 01 200 47 30	Pomurska družba za upravljanje skladov	Ivan Vizjak - direktor DZU in PID
22 Pooblaščen pomurska investicijska družba	PPIR	prosti trg	redne imenske	17.10.2001	26.10.2001	2.298.057	22.980.570 rednih delnic na ime	27,71 SIT	100	22.967.400 rednih delnic	0		Trg republike 3 1000 Ljubljana	Tel: 01 200 47 10 Faks: 01 200 47 30	Pomurska družba za upravljanje skladov	Ivan Vizjak - direktor DZU in PID
23 Setev	ST1N	prosti trg	redne imenske	24.08.1999	24.09.1999	4.346.919	43.469.190 rednih delnic	39,35 SIT	100	43.469.190 rednih delnic	0		Vilharjeva 29 1000 Ljubljana	Tel: 01 306 55 66 Faks: 01 306 55 70	S Hram DZU d. d.	Metod Logar - direktor DZU in PID
24 Trdnjava	TR0N	prosti trg	redne imenske	04.06.1999	14.06.1999	2.593.276	25.932.762 rednih delnic	25,00 SIT	100	25.932.762 rednih delnic	0		Kocenova 2a 3000 Celje	Tel: 03 492 68 50 Faks: 03 548 44 01	Nacionalna finančna družba za upravljanje investicijskih skladov d. o. o.	Zvone Zupančič - direktor DZU in PID
25 Trdnjava 1	TR1N	prosti trg	redne imenske	30.06.1999	05.07.1999	891.790	8.917.902 rednih delnic	23,00 SIT	100	8.917.902 rednih delnic	0		Kocenova 2a 3000 Celje	Tel: 03 492 68 50 Faks: 03 548 44 01	Nacionalna finančna družba za upravljanje investicijskih skladov d. o. o.	Zvone Zupančič - direktor DZU in PID
26 Triglav steber, PID	TRSR	prosti trg	redne imenske	13.03.2003	20.03.2003	13.184.266	131.842.661 rednih delnic	23,00 SIT	100	131.842.661 rednih delnic	0		Slovenska 54 1000 Ljubljana	Tel: 01 300 73 00 Faks: 01 300 73 50	Triglav DZU d.o.o.	Janko Kastelic - direktor DZU Miran Šubic - direktor PID
27 VIZIJA I., PID	VZPR	prosti trg	redne imenske	01.04.2003	08.04.2003	2.129.960	21.299.602 rednih delnic	50,35 SIT	100	21.299.602 rednih delnic	0		Dunajska 156 1000 Ljubljana	Tel: 01 56 87 211 Faks: 01 56 88 141	Vizija DZU d.o.o.	Anton Škrj - direktor DZU in PID
28 Zlata moneta 2	ZM2N	prosti trg	redne imenske	26.03.1999	31.03.1999	8.233.376	82.333.757 rednih delnic	14,83 SIT	100	82.333.757 rednih delnic	0		Strossmayerjeva 30 2000 Maribor	Tel: 02 229 48 12 Faks: 02 252 33 58	Probanka DZU d. d.	Radovan Stonič - direktor DZU in PID

* Tečaj prvega trgovalnega dne deljen z 10 zaradi spremembe nominalne vrednosti delnic leta 1999; pri delnicah, ki so kotirale pred julijem 1999.