



MESEČNE STATISTIKE LJUBLJANSKE BORZE

September 2003

Letnik IX, št. 9/03

PROMET

TRŽNI SEGMENT	PROMET (v mio SIT)	KOLIČINA	ŠT. POSLOV
Borzni trg	17.706	1.835.807	9.706
Delnice	10.936	1.000.537	8.405
Obveznice	6.771	835.270	1.301
Prosti trg	11.185	54.533.177	21.475
Delnice	2.206	1.337.080	5.676
Obveznice	2.866	250.164	446
Posebne inv. družbe	3.990	20.312.777	5.712
Pooblaščne inv. družbe	2.124	32.633.156	9.641
Kratk. vrednostni papirji	0	0	0
SKUPAJ	28.892	56.368.984	31.181

VELIKOST TRGA

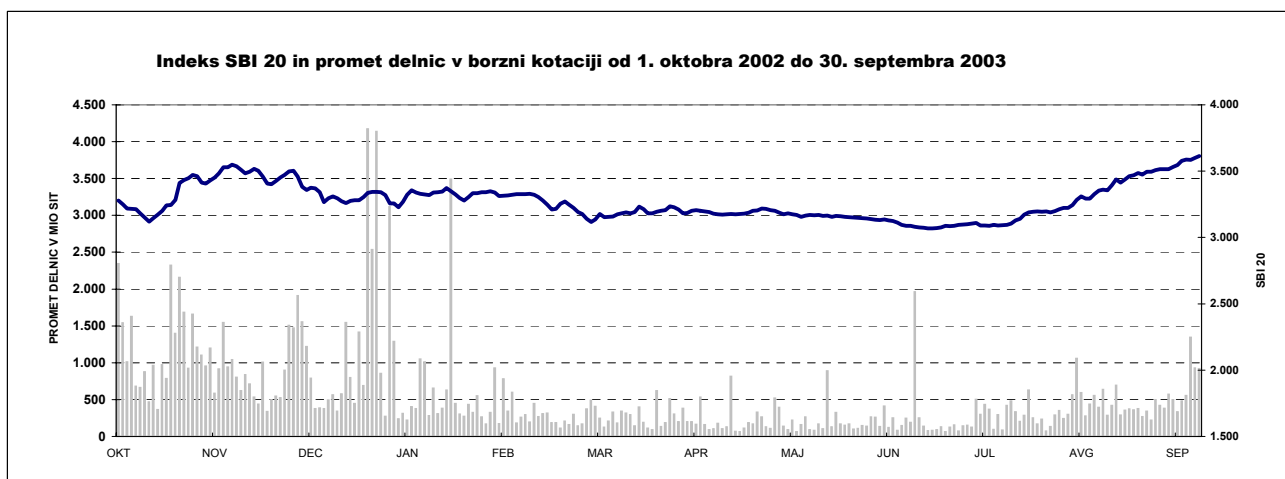
TRŽNI SEGMENT	TRŽNA KAPITALIZAC. (v mio SIT)	ŠTEVILO IZDAJ	ŠTEVILO IZDA- JATELJEV
Borzni trg	1.558.708	104	47
Delnice	895.927	32	32
Obveznice	662.781	72	15
Prosti trg	691.657	149	141
Delnice	277.902	98	96
Obveznice	156.325	19	13
Posebne inv. družbe	127.699	6	6
Pooblaščne inv. družbe	129.731	26	26
SKUPAJ	2.250.365	253	188
Kratk. vrednostni papirji	-	12	1

DONOSNOST

SPLOŠNI BORZNI INDEKSI	DONOSNOST V SEPTEMBRU 2003	DONOSNOST V LETU 2003
Slovenski borzni indeks (SBI 20)	7,52%	8,20%
Netehtani slovenski borzni indeks (SBI 20NT)	6,59%	6,12%
Indeks prostega trga (IPT)	10,46%	16,53%
Indeks pooblaščenih investicijskih družb (PIX)	6,68%	12,11%
Borzni indeks obveznic (BIO)	0,95%	4,63%

PANOŽNI BORZNI INDEKSI	DONOSNOST V SEPTEMBRU 2003	DONOSNOST V LETU 2003
Hrana in pijače	7,45%	7,52%
Kemija	12,10%	2,48%
Nafta in plin	4,34%	12,89%
Transport	13,66%	25,56%
Trgovina	6,73%	6,39%

Indeks SBI 20 in promet delnic v borzni kotaciji od 1. oktobra 2002 do 30. septembra 2003





IZDAJATELJ

Ljubljanska borza d. d.
Slovenska 56
1000 Ljubljana

DODATNE INFORMACIJE

Elektronska pošta:	info@ljse.si
Telefon:	(01) 47-10-211 (01) 47-10-205
Kontaktne osebi:	Nataša Žabkar, Simon Mastnak

STATISTIKE V ELEKTRONSKI OBLIKI:

http://www.ljse.si/StrSlo/Trgovani/Menu/tr_tec.htm

The screenshot shows the website interface for Ljubljanska Borza. At the top, there is a navigation menu with options like 'TRGOVANJE', 'D BORO', 'BORSE INFORMACIJE', 'INVESTITORJI', 'ČLANI', and 'IZDAJATELJI'. Below the menu, there is a table of market statistics for 11.2.2002, showing values for various indices like IZS, IBI, IPI, and IPII. At the bottom, there is a table of stock prices for companies like PIM-REVEST and HOTEL PALACE, with columns for 'Tvoja cena', '12.2.2002', '11.02', and 'Spremenila v %'.

Indeksi za 11.2.2002			
Indeks	Indeks	Spremenila v %	
IZS	2205.56	-0.08	-0.34 ↓
IBI	1040.71	0.08	0.34 ↑
IPI	1982.66	-0.08	-0.08 ↓

Slovesni seznam			
Šifra	Ime	Cena	Spremenila v %
1	1. februar 2002 PIM-REVEST d.d. Informacija o pridobitvi lastniškega deleža s strani Paracelsus Investicijska družba 1, d.o.o.		
1	1. februar 2002 HOTEL PALACE, I. d. o. o. Javna ponudba družbe Hotel Minsk, d. o. o., za odlog delni		

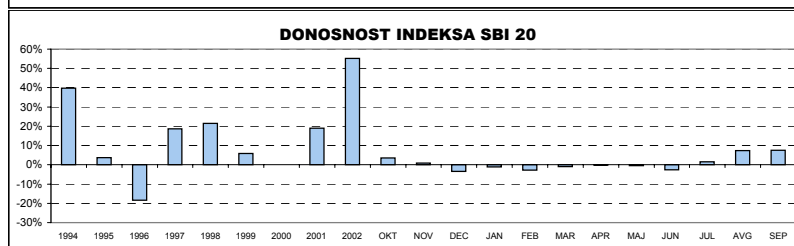
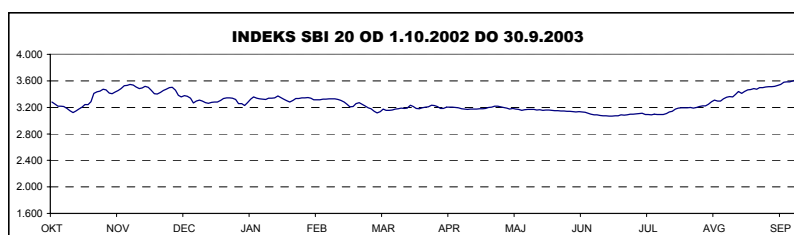
KAZALO

	Stran
A) BORZNI INDEKSI	1
A1) Vrednosti, donosnosti in grafi borznih indeksov	1
A2) Sestave borznih indeksov	4
B) ŠTEVILO IZDAJATELJEV, IZDAJ VREDNOSTNIH PAPIRJEV IN BORZNIH ČLANOV	6
C) PROMET	7
C1) Mesečni promet z vrednostnimi papirji na borznem trgu	7
C2) Mesečni promet z vrednostnimi papirji na prostem trgu	9
C3) Najprometnejši vrednostni papirji v preteklem mesecu	14
C4) Mesečni promet članov Ljubljanske borze	15
C5) Promet v letih 2003 in 2002	16
D) TRŽNA KAPITALIZACIJA	19
D1) Tržna kapitalizacija delnic	20
D2) Tržna kapitalizacija obveznic	23
D3) Tržna kapitalizacija posebnih investicijskih družb	25
D4) Tržna kapitalizacija pooblaščenih investicijskih družb	25
E) DRUGO	26
E1) Kazalniki (redne delnice v borzni kotaciji)	26
E2) Deleži in neto nakupi tujih investitorjev	27
E3) Rekordne vrednosti	28
E4) Novi vrednostni papirji, izključitve in spremembe	29
F) SEZNAM VREDNOSTNIH PAPIRJEV	31
F1) Delnice - borzna kotacija	31
F2) Delnice - prosti trg	33
F3) Obveznice - borzna kotacija	39
F4) Obveznice - prosti trg	44
F5) Posebne Investicijske družbe	46
F6) Pooblaščene investicijske družbe	47

A) BORZNI INDEKSI

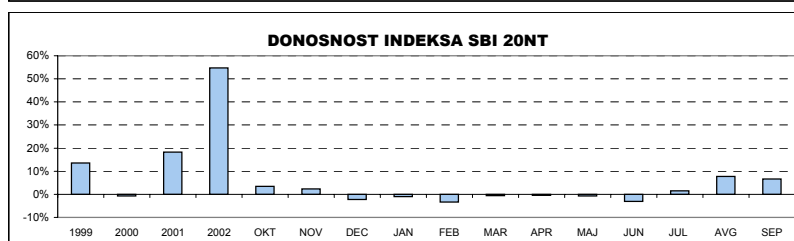
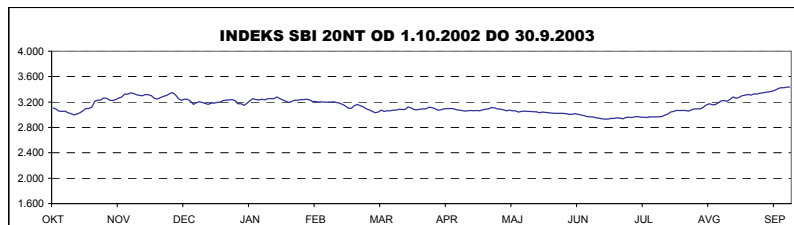
SBI 20 - SLOVENSKI BORZNI INDEKS

	Najvišja vrednost	Datum	Najnižja vrednost	Datum	Zaključna vrednost	Letna donosnost
1994	1.804,00	10.05.1994	1.015,92	06.01.1994	1.396,81	39,68%
1995	1.590,17	09.11.1995	1.016,99	13.07.1995	1.448,75	3,72%
1996	1.589,18	13.03.1996	891,93	10.09.1996	1.183,26	-18,33%
1997	1.655,36	10.02.1997	1.052,44	08.01.1997	1.404,70	18,71%
1998	2.026,47	10.08.1998	1.378,49	06.01.1998	1.705,77	21,43%
1999	1.981,87	19.02.1999	1.679,48	05.01.1999	1.806,26	5,89%
2000	1.903,66	24.01.2000	1.584,23	25.05.2000	1.807,94	0,09%
2001	2.159,35	19.12.2001	1.700,24	25.04.2001	2.151,59	19,01%
2002	3.547,64	08.11.2002	2.140,80	03.01.2002	3.340,20	55,24%
Leto 2003	Najvišja vrednost	Datum	Najnižja vrednost	Datum	Zaključna vrednost	Mesečna donosnost
Januar	3.371,93	24.01.2003	3.228,32	09.01.2003	3.305,77	-1,03%
Februar	3.349,14	07.02.2003	3.210,01	27.02.2003	3.215,23	-2,74%
Marec	3.271,88	04.03.2003	3.117,31	12.03.2003	3.182,96	-1,00%
April	3.234,11	07.04.2003	3.171,78	24.04.2003	3.178,22	-0,15%
Maj	3.218,69	09.05.2003	3.155,43	22.05.2003	3.164,43	-0,43%
Junij	3.162,14	03.06.2003	3.079,91	30.06.2003	3.079,91	-2,67%
Julij	3.129,28	31.07.2003	3.067,67	03.07.2003	3.129,28	1,60%
Avgust	3.361,30	29.08.2003	3.141,07	01.08.2003	3.361,30	7,41%
September	3.613,99	30.09.2003	3.356,43	01.09.2003	3.613,99	7,52%



SBI 20NT - NETEHTANI SLOVENSKI BORZNI INDEKS

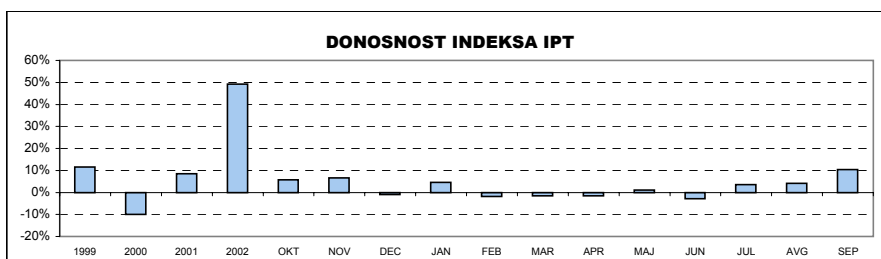
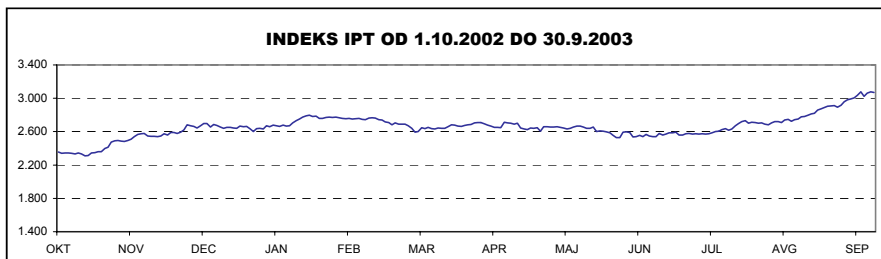
	Najvišja vrednost	Datum	Najnižja vrednost	Datum	Zaključna vrednost	Letna donosnost
1998	1.706,07	10.08.1998	1.437,30	30.06.1998	1.568,87	n.p.
1999	1.871,02	08.09.1999	1.548,95	05.01.1999	1.782,03	13,59%
2000	1.841,63	25.01.2000	1.585,48	25.05.2000	1.769,15	-0,72%
2001	2.096,75	27.12.2001	1.661,96	09.05.2001	2.092,66	18,29%
2002	3.350,05	28.11.2002	2.082,58	03.01.2002	3.238,51	54,76%
Leto 2003	Najvišja vrednost	Datum	Najnižja vrednost	Datum	Zaključna vrednost	Mesečna donosnost
Januar	3.278,37	24.01.2003	3.147,56	09.01.2003	3.207,98	-0,94%
Februar	3.245,19	07.02.2003	3.100,31	28.02.2003	3.100,31	-3,36%
Marec	3.164,29	04.03.2003	3.031,87	12.03.2003	3.082,17	-0,59%
April	3.116,99	07.04.2003	3.059,58	24.04.2003	3.067,79	-0,47%
Maj	3.111,23	09.05.2003	3.044,39	22.05.2003	3.046,68	-0,69%
Junij	3.040,04	03.06.2003	2.951,65	30.06.2003	2.951,65	-3,12%
Julij	2.994,03	31.07.2003	2.932,15	03.07.2003	2.994,03	1,44%
Avgust	3.224,06	29.08.2003	3.004,35	01.08.2003	3.224,06	7,68%
September	3.436,59	30.09.2003	3.210,97	01.09.2003	3.436,59	6,59%



IPT - INDEKS PROSTEGA TRGA

	Najvišja vrednost	Datum	Najnižja vrednost	Datum	Zaključna vrednost	Letna donosnost
1998	1.795,31	11.08.1998	1.318,83	01.07.1998	1.618,99	n.p.
1999	1.806,98	30.12.1999	1.504,61	03.08.1999	1.806,98	11,61%
2000	1.772,76	24.01.2000	1.469,64	26.10.2000	1.627,44	-9,94%
2001	1.769,69	14.12.2001	1.415,06	23.05.2001	1.765,60	8,49%
2002	2.699,16	04.12.2002	1.753,43	08.01.2002	2.635,36	49,26%

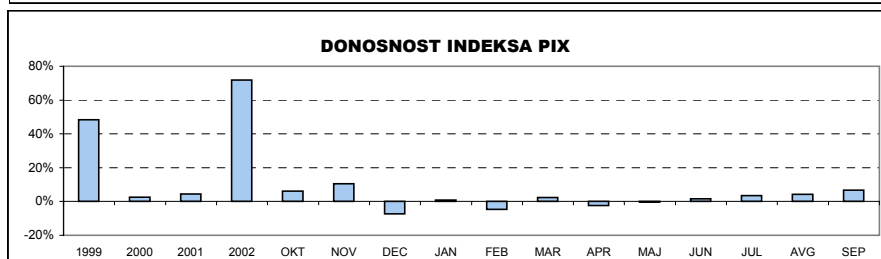
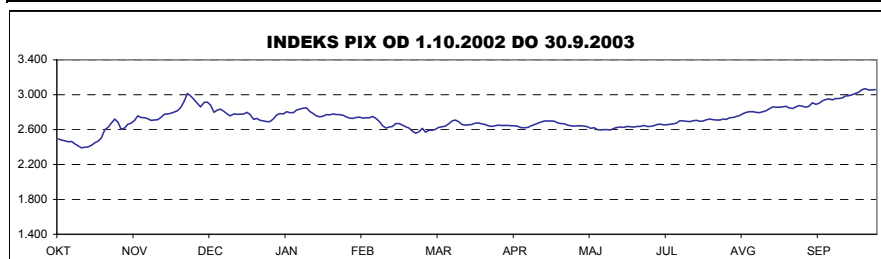
Leto 2003	Najvišja vrednost	Datum	Najnižja vrednost	Datum	Zaključna vrednost	Mesečna donosnost
Januar	2.797,13	27.01.2003	2.633,35	07.01.2003	2.757,60	4,64%
Februar	2.776,17	04.02.2003	2.708,53	28.02.2003	2.708,53	-1,78%
Marec	2.703,95	04.03.2003	2.593,39	12.03.2003	2.667,22	-1,53%
April	2.712,35	18.04.2003	2.625,08	30.04.2003	2.625,08	-1,58%
Maj	2.667,80	26.05.2003	2.604,05	08.05.2003	2.654,02	1,10%
Junij	2.608,56	03.06.2003	2.528,38	11.06.2003	2.579,63	-2,80%
Julij	2.670,02	31.07.2003	2.557,96	01.07.2003	2.670,02	3,50%
Av gust	2.780,02	29.08.2003	2.681,95	14.08.2003	2.780,02	4,12%
September	3.078,56	24.09.2003	2.782,06	01.09.2003	3.070,92	10,46%



PIX - INDEKS (POOBLAŠČENIH) INVESTICIJSKIH SKLADOV

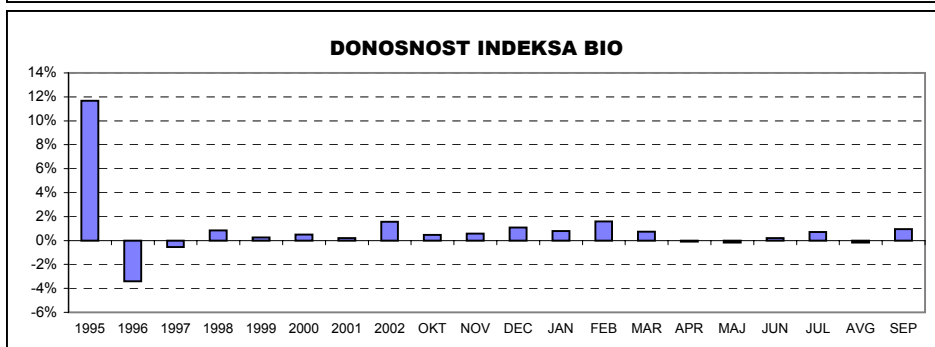
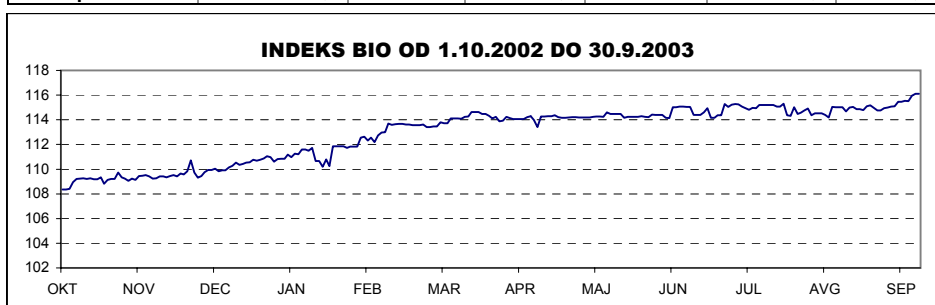
	Najvišja vrednost	Datum	Najnižja vrednost	Datum	Zaključna vrednost	Letna donosnost
1999	1.633,77	19.10.1999	965,15	24.09.1999	1.483,50	48,35%
2000	1.572,13	17.01.2000	1.097,07	25.05.2000	1.520,79	2,51%
2001	1.588,02	28.12.2001	1.328,44	23.05.2001	1.588,02	4,42%
2002	3.013,05	27.11.2002	1.551,00	03.01.2002	2.729,73	71,90%

Leto 2003	Najvišja vrednost	Datum	Najnižja vrednost	Datum	Zaključna vrednost	Mesečna donosnost
Januar	2.849,85	24.01.2003	2.692,79	08.01.2003	2.754,90	0,92%
Februar	2.778,48	05.02.2003	2.617,03	27.02.2003	2.628,28	-4,60%
Marec	2.710,57	28.03.2003	2.558,26	12.03.2003	2.690,65	2,37%
April	2.676,88	08.04.2003	2.621,90	29.04.2003	2.626,66	-2,38%
Maj	2.699,28	09.05.2003	2.615,27	29.05.2003	2.620,94	-0,22%
Junij	2.660,85	30.06.2003	2.597,72	03.06.2003	2.660,85	1,52%
Julij	2.751,93	31.07.2003	2.655,50	01.07.2003	2.751,93	3,42%
Av gust	2.873,79	28.08.2003	2.762,16	01.08.2003	2.868,78	4,25%
September	3.070,36	25.09.2003	2.856,44	01.09.2003	3.060,38	6,68%



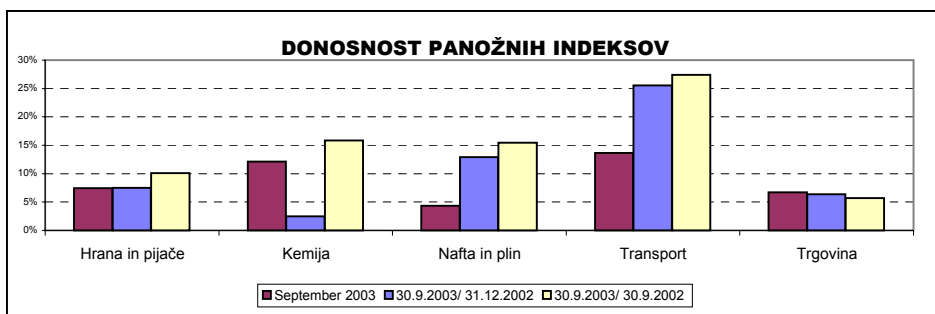
BIO - BORZNI INDEKS OBVEZNIC

	Najvišja vrednost	Datum	Najnižja vrednost	Datum	Zaključna vrednost	Letna donosnost
1995	113,52	14.12.1995	100,46	05.07.1995	111,68	11,68%
1996	111,96	08.01.1996	106,61	28.06.1996	107,89	-3,39%
1997	110,97	08.04.1997	104,90	29.01.1997	107,31	-0,54%
1998	108,22	30.12.1998	101,68	25.05.1998	108,22	0,85%
1999	110,52	04.02.1999	104,53	16.08.1999	108,50	0,26%
2000	109,63	15.12.2000	103,96	09.06.2000	109,03	0,49%
2001	110,08	17.09.2001	107,81	21.03.2001	109,25	0,20%
2002	111,06	27.12.2002	107,17	12.03.2002	110,96	1,57%
Leto 2003	Najvišja vrednost	Datum	Najnižja vrednost	Datum	Zaključna vrednost	Mesečna donosnost
Januar	111,85	29.01.2003	110,20	24.01.2003	111,85	0,80%
Februar	113,70	20.02.2003	111,73	04.02.2003	113,63	1,59%
Marec	114,63	28.03.2003	113,42	07.03.2003	114,47	0,74%
April	114,47	01.04.2003	113,41	23.04.2003	114,38	-0,08%
Maj	114,59	23.05.2003	114,15	06.05.2003	114,17	-0,18%
Junij	115,06	23.06.2003	114,13	18.06.2003	114,40	0,20%
Julij	115,29	11.07.2003	114,15	07.07.2003	115,21	0,71%
Avgust	115,31	05.08.2003	114,20	25.08.2003	115,01	-0,17%
September	116,10	19.09.2003	114,69	01.09.2003	116,10	0,95%



PANOŽNI INDEKSI

PANOGA	Vrednost 30.9.2003	Donosnost		
		September 2003	30.9.2003/ 31.12.2002	30.9.2003/ 30.9.2002
Hrana in pijače	3.175,24	7,45%	7,52%	10,11%
Kemija	3.473,93	12,10%	2,48%	15,84%
Nafta in plin	4.918,68	4,34%	12,89%	15,45%
Transport	3.413,47	13,66%	25,56%	27,42%
Trgovina	2.584,42	6,73%	6,39%	5,72%



A2) SESTAVE BORZNIH INDEKSOV

SESTAVA SLOVENSKEGA BORZNEGA INDEKSA - SBI 20 NA DAN 30.9.2003 *

Izdaja	Trgovalna oznaka	Prilagojeno število delnic	Bazni tečaj v SIT	Prilagojeni delež v %	Panoga	Kapitalizacija indeksa na dan 30.9.2003 (prosti obtok)	Delež panoge
KRKA	KRKG	875.698	30.026,12	10,00	farmacija	42.978.277.058 SIT	10,32%
PETROL	PETG	930.519	22.251,50	10,00	nafta in plin	43.544.390.325 SIT	16,71%
MERCATOR	MELR	1.543.642	4.520,37	10,00	trgovina	41.756.040.938 SIT	15,18%
PIVOVARNA LAŠKO	PILR	6.018.932	6.199,69	10,00	hrana in pijače	38.943.272.501 SIT	20,94%
INTEREUROPA	IEKG	6.862.368	4.919,17	10,00	transport	37.648.735.064 SIT	16,74%
GORENJE	GRVG	8.186.050	2.157,29	9,37	gospodinjiski aparati	38.912.470.536 SIT	9,34%
SAVA	SAVA	1.391.493	16.791,89	8,88	kemija	38.403.119.561 SIT	9,22%
LUKA KOPER	LKPG	5.115.201	2.310,79	6,71	transport	32.059.419.963 SIT	
ISTRABENZ	ITBG	3.034.933	2.700,00	5,55	nafta in plin	26.055.658.538 SIT	
DROGA	DRPG	228.542	35.873,12	5,48	hrana in pijače	19.854.732.517 SIT	
MERKUR	MER	737.951	18.003,70	4,48	trgovina	18.176.832.677 SIT	
KOLINSKA	KOLR	3.166.992	2.260,16	4,25	hrana in pijače	18.330.423.016 SIT	
ŽITO	ZTOG	295.372	18.007,22	2,56	hrana in pijače	10.064.269.230 SIT	
TERME 3000	ZMTG	3.184.444	2.133,52	1,71	hoteli, gostinstvo, turizem	6.413.438.372 SIT	1,54%
KOMPAS MTS	MTSG	2.973.005	1.221,44	1,00	trgovina	3.267.897.366 SIT	

* enako sestavo ima tudi netehtani slovenski borzni indeks - SBI 20NT

Kapitalizacija indeksa	416.408.977.663 SIT
Delež kapitalizacije delnic borznega trga v indeksu	46,48%

SESTAVA INDEKSA PROSTEGA TRGA - IPT NA DAN 30.9.2003

Izdaja	Trgovalna oznaka	Prilagojeno število delnic	Bazni tečaj v SIT	Prilagojeni delež v %	Kapitalizacija indeksa na dan 30.9.2003
HELIOS, DOMŽALE	HDOG	196.955	34.880,00	15,00	23.362.880.882 SIT
CINKARNA CELJE	CICG	812.477	5.000,00	14,85	21.415.179.394 SIT
JUTEKS	JTKG	641.432	12.701,10	10,16	15.522.481.213 SIT
KD GROUP	SKDR	186.436	50.000,00	9,77	12.491.212.000 SIT
INFOND HOLDING	IFFR	16.833.414	685,23	8,30	14.950.091.642 SIT
BELINKA	BELG	2.702.532	3.800,00	7,82	14.487.355.191 SIT
LESNINA	MILG	76.495	107.000,00	7,63	11.627.240.000 SIT
DZS	DZS	1.429.368	4.180,00	4,57	6.005.975.637 SIT
TRIGLAV, FINANČNA DRUŽBA	TFDR	6.356.989	856,91	4,15	7.650.381.982 SIT
KD HOLDING	KDHR	924.969	6.870,52	3,68	6.037.661.150 SIT
MAKSIMA HOLDING	MAHR	6.399.850	710,06	3,46	7.566.158.664 SIT
TOSAMA	TODG	295.670	6.300,00	3,31	4.719.147.476 SIT
PINUS TKI	PIRG	133.383	24.500,00	3,00	3.828.092.100 SIT
MIP	MIPG	1.478.742	2.739,18	2,25	3.342.178.731 SIT
SATURNUS EMBALAŽA	SELR	84.064	29.500,00	2,05	3.236.464.000 SIT

Kapitalizacija indeksa	156.242.500.062 SIT
Delež kapitalizacije delnic prostega trga v indeksu	56,22%

SESTAVA INDEKSA (POBLAŠČENIH) INVESTICIJSKIH DRUŽB - PIX NA DAN 30.9.2003

Izdaja	Trgovalna oznaka	Število delnic	Bazni tečaj v SIT	Delež v %	Kapitalizacija indeksa na dan 30.9.2003
TRIGLAV STEBER I, ID	TG1N	147.487.470	70,11	17,77	36.056.261.791 SIT
NFD 1, INVESTICIJSKI SKLAD	NF1N	160.580.300	65,42	15,98	34.932.638.462 SIT
PID ZVON ENA	ZV1N	137.974.360	43,78	9,59	20.925.191.438 SIT
INFOND ID	IFIR	8.132.314	1.691,31	8,14	15.828.735.970 SIT
NFD 2, INVESTICIJSKI SKLAD	NF2N	291.379.659	37,8	7,95	17.465.296.760 SIT
ATENA PID	ATPR	135.915.888	63,98	6,7	12.497.465.902 SIT
KD ID	KDIN	92.046.145	57,74	6,47	13.887.001.896 SIT
ZLATA MONETA I, PID	ZM1N	68.297.800	47,12	6,36	13.462.862.336 SIT
PID VIPA INVEST	VION	104.268.115	63,5	4,75	10.400.744.471 SIT
1	PM1N	35.923.940	60,2	4,34	8.589.414.054 SIT
KRONA SENIOR	SN0N	73.170.428	26,93	3,4	7.138.506.956 SIT
PID ZVON DVA	ZV2N	141.224.712	37,56	3,05	6.624.851.240 SIT
KD PID	KDPN	95.913.558	19,53	1,94	4.713.192.240 SIT
INFOND PID	IFPR	87.641.964	45,33	1,94	5.199.797.724 SIT
ZLATA MONETA II, PID	ZM2N	82.333.757	37,43	1,61	3.956.960.361 SIT

Kapitalizacija indeksa	211.678.921.601 SIT
Delež kapitalizacije inv.skladov v indeksu	82,23%

SESTAVA BORZNEGA INDEKSA OBVEZNIC - BIO NA 30.9.2003

Obveznice	Trgovalna koda	Bazni tečaj	Delež
REPUBLIKA SLOVENIJA 38. IZDAJA	RS38	101,00	35,15%
REPUBLIKA SLOVENIJA 53. IZDAJA	RS53	103,50	24,64%
REPUBLIKA SLOVENIJA 26. IZDAJA	RS26	103,25	21,29%
REPUBLIKA SLOVENIJA 29. IZDAJA	RS29	99,90	18,93%

SESTAVA PANOŽNIH INDEKSOV NA 30.9.2003**Hrana in pijače s skrajšanim imenom HRP**

Izdaja	Trgovalna oznaka	Prilagojeno število delnic	Bazni tečaj v SIT	Prilagojeni delež v %
PIVOVARNA LAŠKO	PILR	1.498.119	6.199,69	34,71
DROGA	DRPG	64.359	35.873,12	21,54
KOLINSKA	KOLR	920.646	2.260,16	17,22
ŽITO	ZTOG	125.183	18.007,22	15,14
MIP	MIPG	1.478.742	1.396,42	11,39

Kemija s skrajšanim imenom KEM

Izdaja	Trgovalna oznaka	Prilagojeno število delnic	Bazni tečaj v SIT	Prilagojeni delež v %
SAVA	SAVA	1.211.025	16.791,89	41,14
HELIOS, DOMŽALE	HDOG	205.393	34.880,00	30,2
CINKARNA CELJE	CICG	812.477	5.000,00	28,67

Nafta in plin s skrajšanim imenom NAF

Izdaja	Trgovalna oznaka	Prilagojeno število delnic	Bazni tečaj v SIT	Prilagojeni delež
PETROL	PETG	1.330.192	22.251,50	60,15
ISTRABENZ	ITBG	5.180.000	2.700,00	39,85

Transport s skrajšanim imenom TRS

Izdaja	Trgovalna oznaka	Prilagojeno število delnic	Bazni tečaj v SIT	Prilagojeni delež v %
INTEREUROPA	IEKG	3.249.872	4.919,17	41,26
LUKA KOPER	LKPG	3.208.674	2.310,79	36,67
AERODROM LJUBLJANA	AELG	1.936.229	2.108,12	22,08

Trgovina s skrajšanim imenom TRG

Izdaja	Trgovalna oznaka	Prilagojeno število delnic	Bazni tečaj v SIT	Prilagojeni delež v %
MERCATOR	MELR	655.689	4.520,37	42,31
MERKUR	MER	307.661	18.003,70	18,62
SALUS, LJUBLJANA	SALR	60.581	54.666,67	15,33
ŽIVILA KRANJ	ZKNG	314.333	12.435,33	11,89
KOMPAS MTS	MTSG	3.526.714	1.705,14	11,85

**B) ŠTEVILO IZDAJATELJEV, IZDAJ VREDNOSTNIH
PAPIRJEV IN BORZNIH ČLANOV**

	31.12.2000	31.12.2001	31.12.2002	31.08.2003	30.09.2003
ŠTEVILO IZDAJATELJEV	225	221	198	188	188
Borzni trg	58	57	50	47	47
Delnice	38	38	35	32	32
Obveznice	20	19	15	15	15
Prosti trg	167	164	148	141	141
Delnice	111	113	100	94	96
Obveznice	11	12	14	13	13
Posebne investicijske družbe	-	-	4	6	6
Pooblaščne investicijske družbe	44	38	29	28	26
Pokojninski boni	1	1	1	-	-
	31.12.2000	31.12.2001	31.12.2002	31.08.2003	30.09.2003
ŠTEVILO IZDAJ VRED. PAPIRJEV	267	271	265	254	253
Borzni trg	94	100	109	105	104
Delnice	40	39	36	32	32
Obveznice	54	61	73	73	72
Prosti trg	173	171	156	149	149
Delnice	114	117	103	96	98
Obveznice	14	15	19	19	19
Posebne investicijske družbe	-	-	4	6	6
Pooblaščne investicijske družbe	44	38	29	28	26
Pokojninski boni	1	1	1	-	-
Kratkoročni vrednostni papirji	8	10	10	10	12
	31.12.2000	31.12.2001	31.12.2002	31.08.2003	30.09.2003
ŠTEVILO ČLANOV	34	31	27	27	27

C1) PROMET Z VREDNOSTNIMI PAPIRJI NA BORZNEM TRGU V SEPTEMBRU 2003

1. Delnice

Izdaja	Promet (v SIT)	Promet s svežnji (v SIT)	Promet z aplikacijami (v SIT)	Delež v skupnem borznem prometu	Delež v prometu z delnicami	Količina	Št. poslov
Delnice skupaj	10.935.618.895	2.143.785.814	983.051.704	61,76%	100,00%	1.000.537	8.405
Redne delnice	10.932.572.173	2.143.785.814	981.779.767	61,74%	99,97%	1.000.022	8.390
1 PETROL	2.209.084.242	547.701.000	159.219.363	12,48%	20,20%	48.048	1.108
2 KRKA	2.164.505.902	217.503.000	139.875.043	12,22%	19,79%	46.054	2.010
3 MERCATOR	1.294.504.356	384.670.000	92.223.922	7,31%	11,84%	48.609	868
4 PIVOVARNA LAŠKO	1.044.916.972	477.744.772	130.308.990	5,90%	9,56%	158.141	419
5 LUKA KOPER	1.032.697.657	352.434.000	95.227.675	5,83%	9,44%	182.410	585
6 GORENJE	554.869.761	0	48.018.926	3,13%	5,07%	118.537	737
7 INTEREUROPA	467.524.805	0	103.925.282	2,64%	4,28%	86.128	301
8 ISTRABENZ	326.393.642	0	20.118.922	1,84%	2,98%	38.475	450
9 KOLINSKA	323.988.289	33.000.000	32.613.417	1,83%	2,96%	57.950	244
10 TERME 3000	212.524.123	0	9.674.507	1,20%	1,94%	107.162	218
11 ŽIVILA KRANJ	204.698.238	0	11.779.378	1,16%	1,87%	12.443	249
12 DROGA	170.549.448	97.062.842	1.642.730	0,96%	1,56%	3.191	66
13 DELO	146.447.878	0	1.484.765	0,83%	1,34%	5.217	80
14 MERKUR	136.148.450	0	9.519.683	0,77%	1,24%	5.553	130
15 SAVA	125.955.461	0	24.752.698	0,71%	1,15%	4.832	239
16 ŽITO	104.127.736	0	25.191.754	0,59%	0,95%	3.109	208
17 TERME ČATEŽ	92.151.366	0	567.154	0,52%	0,84%	3.382	67
18 SALUS, LJUBLJANA	84.781.901	0	35.448.204	0,48%	0,78%	813	48
19 ETOL	77.437.921	0	23.794.056	0,44%	0,71%	1.830	30
20 EMONA OBALA KOPER	38.686.318	33.670.200	703.957	0,22%	0,35%	22.768	29
21 COMET	29.342.829	0	812.500	0,17%	0,27%	8.730	24
22 AERODROM LJUBLJANA	20.727.432	0	4.575.868	0,12%	0,19%	3.691	65
23 KOMPAS MTS	17.931.456	0	2.154.594	0,10%	0,16%	16.245	67
24 PIVOVARNA UNION	17.537.210	0	1.120.000	0,10%	0,16%	210	25
25 MLINOTEST	12.849.395	0	3.267.680	0,07%	0,12%	6.994	29
26 DELO PRODAJA	9.822.110	0	1.951.103	0,06%	0,09%	1.656	16
27 RADENSKA	9.710.300	0	465.456	0,05%	0,09%	6.347	65
28 GEODETSKI ZAVOD SLOVENIJE	2.640.655	0	1.337.820	0,01%	0,02%	1.484	9
29 NIKA	12.000	0	0	0,00%	0,00%	12	3
30 GPG	4.320	0	4.320	0,00%	0,00%	1	1
31 TEHNOUNION	0	0	0	0,00%	0,00%	0	0
Prednostne delnice	3.046.422	0	1.271.937	0,02%	0,03%	515	15
1 PROBANKA	3.046.422	0	1.271.937	0,02%	0,03%	515	15

2. Obveznice

Izdaja	Promet (v SIT)	Promet s svežnji (v SIT)	Promet z aplikacijami (v SIT)	Delež v skupnem borznem prometu	Delež v prometu z obveznicami	Količina	Št. poslov
Obveznice skupaj	6.770.616.237	5.143.220.811	874.567.062	38,24%	100,00%	835.270	1.301
1 REPUBLIKA SLOVENIJA 53. IZDAJA	2.584.136.987	2.190.567.635	165.262.031	14,59%	38,17%	106.492	77
2 REPUBLIKA SLOVENIJA 50. IZDAJA	604.094.176	398.666.414	158.867.590	3,41%	8,92%	25.307	26
3 REPUBLIKA SLOVENIJA 39. IZDAJA	488.108.410	148.276.051	127.034.616	2,76%	7,21%	506.552	900
4 REPUBLIKA SLOVENIJA 48. IZDAJA	405.440.222	392.922.038	409.328	2,29%	5,99%	16.762	7
5 REPUBLIKA SLOVENIJA 21. IZDAJA	386.199.344	379.077.015	6.508.321	2,18%	5,70%	44.672	13
6 REPUBLIKA SLOVENIJA 51. IZDAJA	364.118.122	349.247.550	10.409.100	2,06%	5,38%	35.065	7
7 REPUBLIKA SLOVENIJA 32. IZDAJA	259.194.042	259.194.042	0	1,46%	3,83%	10.315	2
8 REPUBLIKA SLOVENIJA 38. IZDAJA	228.519.906	207.728.142	155.324	1,29%	3,38%	8.802	11
9 BANKA ZASAVJE 2. IZDAJA	216.836.323	207.031.847	9.191.696	1,22%	3,20%	3.542	4
10 REPUBLIKA SLOVENIJA 52. IZDAJA	137.947.856	113.005.710	24.367.026	0,78%	2,04%	13.663	16
11 REPUBLIKA SLOVENIJA 36. IZDAJA	122.243.200	119.840.700	2.402.500	0,69%	1,81%	11.720	5
12 REPUBLIKA SLOVENIJA 29. IZDAJA	116.045.303	85.228.793	29.606.994	0,66%	1,71%	4.690	27
13 NLB 2. IZDAJA SERIJA A	98.756.215	0	66.250.755	0,56%	1,46%	714	22
14 REPUBLIKA SLOVENIJA 26. IZDAJA	98.632.287	61.395.359	24.896.173	0,56%	1,46%	3.966	27
15 REPUBLIKA SLOVENIJA 27. IZDAJA	95.011.975	46.225.000	24.691.215	0,54%	1,40%	8.866	13
16 REPUBLIKA SLOVENIJA 35. IZDAJA	78.873.965	56.394.500	1.279.465	0,45%	1,16%	7.366	5
17 REPUBLIKA SLOVENIJA 28. IZDAJA	64.756.100	0	64.756.100	0,37%	0,96%	6.297	6
18 REPUBLIKA SLOVENIJA 18. IZDAJA	62.163.211	61.440.015	324.378	0,35%	0,92%	2.429	5
19 REPUBLIKA SLOVENIJA 43. IZDAJA	55.296.000	36.680.000	18.616.000	0,31%	0,82%	5.290	2
20 NLB 10. IZDAJA	42.228.000	30.300.000	11.928.000	0,24%	0,62%	418	4
21 REPUBLIKA SLOVENIJA 40. IZDAJA	39.444.300	0	39.444.300	0,22%	0,58%	3.753	4
22 BTC 2. IZDAJA	31.698.514	0	0	0,18%	0,47%	1.266	3
23 NLB 2. IZDAJA SERIJA B	25.395.725	0	25.395.725	0,14%	0,38%	214	3
24 REPUBLIKA SLOVENIJA 13. IZDAJA	19.396.989	0	0	0,11%	0,29%	159	3
25 SLOVENSKA RAZVOJNA DRUŽBA	18.540.414	0	8.614.890	0,10%	0,27%	155	20
26 BTC 1. IZDAJA	18.481.809	0	0	0,10%	0,27%	2.155	5
27 ABANKA 3. IZDAJA	15.696.290	0	613.282	0,09%	0,23%	666	9
28 BANKA CELJE 4. IZDAJA	15.204.658	0	15.204.658	0,09%	0,22%	920	4
29 STANOVANJSKI SKLAD RS 2. IZDAJA	12.025.400	0	6.029.353	0,07%	0,18%	131	9
30 SKB BANKA 4. IZDAJA SERIJA A	10.557.000	0	10.557.000	0,06%	0,16%	102	1
31 REPUBLIKA SLOVENIJA 25. IZDAJA	10.238.629	0	2.080.237	0,06%	0,15%	992	6
32 REPUBLIKA SLOVENIJA 49. IZDAJA	8.808.973	0	1.003.531	0,05%	0,13%	96	15
33 BANKA CELJE 3. IZDAJA	8.773.425	0	3.498.373	0,05%	0,13%	366	2
34 ABANKA 4. IZDAJA	7.631.164	0	5.481.253	0,04%	0,11%	314	5
35 HOTELI BERNARDIN	6.754.177	0	600.527	0,04%	0,10%	70	3
36 REPUBLIKA SLOVENIJA 22. IZDAJA	4.905.090	0	4.387.090	0,03%	0,07%	478	14
37 REPUBLIKA SLOVENIJA 33. IZDAJA	3.677.202	0	0	0,02%	0,05%	22	1
38 REPUBLIKA SLOVENIJA 41. IZDAJA	2.126.580	0	2.126.580	0,01%	0,03%	201	6
39 REPUBLIKA SLOVENIJA 24. IZDAJA	1.492.300	0	1.492.300	0,01%	0,02%	149	2
40 REPUBLIKA SLOVENIJA 10. IZDAJA	664.297	0	579.694	0,00%	0,01%	102	3
41 REPUBLIKA SLOVENIJA 42. IZDAJA	252.925	0	252.925	0,00%	0,00%	25	1
42 BANKA VIPA 4. IZDAJA	122.532	0	122.532	0,00%	0,00%	4	1
43 REPUBLIKA SLOVENIJA 37. IZDAJA	106.200	0	106.200	0,00%	0,00%	10	1
44 REPUBLIKA SLOVENIJA 20. IZDAJA	20.000	0	20.000	0,00%	0,00%	2	1
45 REPUBLIKA SLOVENIJA 45. IZDAJA	0	0	0	0,00%	0,00%	0	0
46 BANKA VIPA 7. IZDAJA	0	0	0	0,00%	0,00%	0	0
47 PROBANKA 2. IZDAJA	0	0	0	0,00%	0,00%	0	0
48 STANOVANJSKI SKLAD RS 1. IZDAJA	0	0	0	0,00%	0,00%	0	0
49 BANKA CELJE 6. IZDAJA SERIJA A	0	0	0	0,00%	0,00%	0	0
50 SL. ZADR. KMET. BANKA 3. IZDAJA	0	0	0	0,00%	0,00%	0	0
51 NFD INVESTICIJSKO SVETOVANJE	0	0	0	0,00%	0,00%	0	0
52 NLB 9. IZDAJA	0	0	0	0,00%	0,00%	0	0
53 BANKA VIPA 5. IZDAJA	0	0	0	0,00%	0,00%	0	0
54 BANKA CELJE 5. IZDAJA	0	0	0	0,00%	0,00%	0	0
55 REPUBLIKA SLOVENIJA 17. IZDAJA	0	0	0	0,00%	0,00%	0	0
56 REPUBLIKA SLOVENIJA 31. IZDAJA	0	0	0	0,00%	0,00%	0	0
57 BANKA VIPA 6. IZDAJA	0	0	0	0,00%	0,00%	0	0
58 NLB 11. IZDAJA	0	0	0	0,00%	0,00%	0	0
59 ABANKA 6. IZDAJA	0	0	0	0,00%	0,00%	0	0
60 REPUBLIKA SLOVENIJA 23. IZDAJA	0	0	0	0,00%	0,00%	0	0
61 NOVA KBM 3. IZDAJA SERIJA B	0	0	0	0,00%	0,00%	0	0
62 REPUBLIKA SLOVENIJA 34. IZDAJA	0	0	0	0,00%	0,00%	0	0
63 SKB BANKA 4. IZDAJA SERIJA B	0	0	0	0,00%	0,00%	0	0
64 BANKA VIPA 3. IZDAJA	0	0	0	0,00%	0,00%	0	0
65 NOVA KBM 2. IZDAJA	0	0	0	0,00%	0,00%	0	0
66 NOVA KBM 3. IZDAJA SERIJA A	0	0	0	0,00%	0,00%	0	0
67 NLB 3. IZDAJA	0	0	0	0,00%	0,00%	0	0
68 BANKA VIPA 2. IZDAJA	0	0	0	0,00%	0,00%	0	0
69 REPUBLIKA SLOVENIJA 44. IZDAJA	0	0	0	0,00%	0,00%	0	0
70 SL. ZADR. KMET. BANKA	0	0	0	0,00%	0,00%	0	0
71 SKB BANKA 3. IZDAJA	0	0	0	0,00%	0,00%	0	0
72 ABANKA 5. IZDAJA	0	0	0	0,00%	0,00%	0	0
73 BANKA CELJE 6. IZDAJA SERIJA B	0	0	0	0,00%	0,00%	0	0
Skupaj borzni trg	17.706.234.832	7.287.006.625	1.857.618.766	100,00%	-	1.835.807	9.706

C2) PROMET Z VREDNOSTNIMI PAPIRJI NA PROSTEM TRGU V SEPTEMBRU 2003

1. Delnice (1)

Izdaja	Promet (v SIT)	Promet s svežnji (v SIT)	Promet z aplikacijami (v SIT)	Delež v skupnem prometu prost. trga	Delež v prometu z delnicami	Količina	Št. poslov
Delnice	2.205.700.073	376.494.495	422.083.132	19,72%	100,00%	1.337.080	5.676
Redne delnice	2.190.871.798	376.494.495	419.071.784	19,59%	99,33%	1.334.131	5.442
1 INFOND HOLDING	482.590.054	181.762.500	67.756.880	4,31%	21,88%	539.473	1.045
2 MEDALJON	223.321.330	0	96.642.441	2,00%	10,12%	115.873	68
3 POM-INVEST	139.682.629	124.746.560	1.655.234	1,25%	6,33%	250.106	211
4 HELIOS, DOMŽALE	119.044.822	0	11.293.981	1,06%	5,40%	1.058	88
5 LESNINA	112.636.311	0	12.003.517	1,01%	5,11%	767	98
6 MAKSIMA HOLDING	106.070.862	0	35.686.543	0,95%	4,81%	91.832	637
7 AKTIVA INVEST	96.376.795	0	13.491.095	0,86%	4,37%	4.639	563
8 SLOVENIJALES	91.771.350	69.985.435	3.796.107	0,82%	4,16%	9.744	60
9 JUTEKS	87.358.479	0	24.578.211	0,78%	3,96%	3.785	102
10 CINKARNA CELJE	81.182.648	0	9.995.428	0,73%	3,68%	3.193	75
11 ETRA 33	72.259.443	0	12.814.022	0,65%	3,28%	1.245	53
12 SATURNUS EMBALAŽA	63.153.311	0	313.200	0,56%	2,86%	1.619	45
13 TRIGLAV, FINANČNA DRUŽBA	62.484.389	0	22.354.106	0,56%	2,83%	51.810	697
14 MIP	62.472.259	0	16.981.146	0,56%	2,83%	26.646	134
15 BELINKA	48.729.582	0	670.500	0,44%	2,21%	10.427	61
16 TOSAMA	39.034.075	0	2.352.150	0,35%	1,77%	2.681	94
17 KD HOLDING	38.739.749	0	7.289.883	0,35%	1,76%	6.626	417
18 JATA EMONA	38.568.427	0	849.425	0,34%	1,75%	42.702	47
19 ELMO	23.495.758	0	19.448.130	0,21%	1,07%	33.685	25
20 KD GROUP	19.335.692	0	3.992.400	0,17%	0,88%	300	23
21 TEKSTINA	13.111.200	0	566.400	0,12%	0,59%	16.389	16
22 CREINA	12.604.770	0	12.230.670	0,11%	0,57%	2.139	5
23 PLAMA - PUR	11.758.927	0	1.055.700	0,11%	0,53%	4.024	27
24 GOZDNO GOSPODARSTVO BLEJ	11.112.015	0	2.026.431	0,10%	0,50%	7.467	17
25 GORENJSKI TISK	10.873.322	0	1.428.606	0,10%	0,49%	3.097	22
26 LIV POSTOJNA	10.170.254	0	6.098.350	0,09%	0,46%	682	33
27 MODRA LINIJA HOLDING	9.108.432	0	2.899.637	0,08%	0,41%	10.625	150
28 MITOL SEŽANA	8.969.089	0	3.838.499	0,08%	0,41%	2.353	9
29 VELANA	8.863.700	0	127.358	0,08%	0,40%	12.778	35
30 VIZIJA HOLDING	7.905.950	0	2.613.650	0,07%	0,36%	12.163	93
31 LESNINA EMMI	6.528.770	0	364.764	0,06%	0,30%	9.640	15
32 DZS	5.894.477	0	3.504.322	0,05%	0,27%	1.431	18
33 INTEGRAL JESENICE	5.890.643	0	1.637.622	0,05%	0,27%	3.038	15
34 HIDROTEHNIK	5.362.295	0	2.308.440	0,05%	0,24%	2.611	7
35 LIP BLEJ	5.072.823	0	1.001.700	0,05%	0,23%	5.654	26
36 ALPETOUR POTOVALNA AGENCIJA	4.976.947	0	2.813.572	0,04%	0,23%	2.090	20
37 FRUCTAL	4.642.819	0	1.760.517	0,04%	0,21%	1.946	21
38 JAVOR PIVKA	3.611.252	0	491.000	0,03%	0,16%	4.524	29
39 TOVARNA SLADKORJA ORMOŽ	2.849.000	0	0	0,03%	0,13%	407	1
40 GEA TOVARNA OLJA	2.700.720	0	0	0,02%	0,12%	2.232	4
41 CETIS	2.636.605	0	28.899	0,02%	0,12%	94	18
42 SWATY	2.496.000	0	0	0,02%	0,11%	208	4
43 HOTELI PALACE	2.194.564	0	1.756.564	0,02%	0,10%	1.463	9
44 CERTIUS INVEST	2.045.325	0	451.455	0,02%	0,09%	5.252	24
45 MELAMIN	1.866.990	0	484.508	0,02%	0,08%	401	11
46 AKTIVA AVANT	1.687.219	0	578.177	0,02%	0,08%	4.113	39
47 GRAND HOTEL UNION	1.570.239	0	685.233	0,01%	0,07%	628	9
48 NIKO	1.530.600	0	942.600	0,01%	0,07%	73	5
49 NAMA	1.297.500	0	0	0,01%	0,06%	885	5
50 COLOR	1.262.541	0	34.085	0,01%	0,06%	654	24
51 KRONA HOLDING	1.250.545	0	411.180	0,01%	0,06%	2.920	14
52 KOMPAS HOTELI	1.122.722	0	350.000	0,01%	0,05%	222	6
53 JADRAN	975.100	0	975.100	0,01%	0,04%	199	1
54 LIZ INŽENIRING	850.500	0	0	0,01%	0,04%	567	7
55 FOND INVEST	806.755	0	308.208	0,01%	0,04%	707	53
56 MEDVEŠEK PUŠNIK	706.992	0	555.000	0,01%	0,03%	38	3
57 RTC KRVAVEC	589.989	0	14.994	0,01%	0,03%	676	20
58 MURALES	552.750	0	552.750	0,00%	0,03%	335	1
59 CAPITA	521.950	0	0	0,00%	0,02%	949	5
60 SVILA	466.112	0	0	0,00%	0,02%	5.911	2
61 ŽELEZARNA RAVNE - MONTER DRAVOGRAD	420.616	0	0	0,00%	0,02%	518	2
62 TERME DOBRNA	388.420	0	0	0,00%	0,02%	218	3
63 AVTO CELJE	346.052	0	0	0,00%	0,02%	256	3
64 SVILANIT KAMNIK	338.997	0	0	0,00%	0,02%	309	3
65 PINUS TKI	332.003	0	0	0,00%	0,02%	13	3
66 INTERTRADE ITS	308.000	0	0	0,00%	0,01%	308	5
67 UNITAS, LJUBLJANA	304.800	0	0	0,00%	0,01%	127	3
68 AGROKOMBINAT MARIBOR	240.999	0	0	0,00%	0,01%	267	8
69 SIAJ HRASTNIK	216.200	0	0	0,00%	0,01%	188	3
70 ZRC	213.000	0	0	0,00%	0,01%	426	3

1. Delnice (2)

Izdaja	Promet (v SIT)	Promet s svežnji (v SIT)	Promet z aplikacijami (v SIT)	Delež v skupnem prometu prost. trga	Delež v prometu z delnicami	Količina	Št. poslov
71 KLASJE CELJE	161.350	0	84.020	0,00%	0,01%	509	6
72 GORIŠKE OPEKARNE	152.000	0	0	0,00%	0,01%	76	1
73 ŽITO INTES	118.216	0	523	0,00%	0,01%	434	10
74 DANA	117.617	0	114.816	0,00%	0,01%	84	2
75 IMP KLIMAT	110.100	0	0	0,00%	0,00%	100	1
76 KEMA PUCONCI	84.000	0	0	0,00%	0,00%	20	1
77 MK TISKARNA	81.250	0	0	0,00%	0,00%	65	1
78 IMP ČRPALKE LJUBLJANA	60.000	0	0	0,00%	0,00%	75	2
79 INLES	47.265	0	8.765	0,00%	0,00%	135	4
80 OLJARICA, KRANJ	41.400	0	0	0,00%	0,00%	6	1
81 ZDRAVILIŠČE ROGAŠKA	23.821	0	150	0,00%	0,00%	161	5
82 GRADIS, GP LJUBLJANA	16.204	0	0	0,00%	0,00%	36	1
83 AVTOPREVOZNIŠTVO IN SERVISI	3.120	0	3.120	0,00%	0,00%	24	5
84 KOŠAKI TMI	0	0	0	0,00%	0,00%	0	0
85 MARINA PORTOROŽ	0	0	0	0,00%	0,00%	0	0
86 FINIRA	0	0	0	0,00%	0,00%	0	0
87 UPIMO GROUP	0	0	0	0,00%	0,00%	0	0
88 INTERTRADE ITA	0	0	0	0,00%	0,00%	0	0
89 UNIT-AS LJUBLJANA	0	0	0	0,00%	0,00%	0	0
90 SAVINJA MOZIRJE	0	0	0	0,00%	0,00%	0	0
91 INTARA	0	0	0	0,00%	0,00%	0	0
92 SATURNUS - AVTOOPREMA	0	0	0	0,00%	0,00%	0	0
93 JELEN GOSTINSKO PODJETJE	0	0	0	0,00%	0,00%	0	0
94 GEA COLLEGE	0	0	0	0,00%	0,00%	0	0
95 TUS KO-SI	0	0	0	0,00%	0,00%	0	0
96 EGOLES	0	0	0	0,00%	0,00%	0	0
Prednostne delnice	14.828.275	0	3.011.348	0,13%	0,67%	2.949	234
1 KD HOLDING	14.798.303	0	3.011.348	0,13%	0,67%	2.888	232
2 ZDRAVILIŠČE ROGAŠKA	29.972	0	0	0,00%	0,00%	61	2

2. Obveznice

Izdaja	Promet (v SIT)	Promet s svežnji (v SIT)	Promet z aplikacijami (v SIT)	Delež v skupnem prometu prost. trga	Delež v prometu z obveznicami	Količina	Št. poslov
Obveznice	2.866.239.219	1.698.267.033	383.469.079	25,62%	100,00%	250.164	446
1 SLOVENSKA ODŠKODNINSKA DRUŽBA 2.IZDAJA	2.356.833.450	1.248.859.933	331.808.505	21,07%	82,23%	194.572	431
2 PROBANKA 6. IZDAJA	380.038.993	370.802.162	1.444.462	3,40%	13,26%	16.004	5
3 POŠTNA BANKA SLOVENIJE 2. IZDAJA	60.281.515	39.764.703	20.403.198	0,54%	2,10%	531	3
4 NAMA 1. IZDAJA	39.054.854	38.840.235	94.019	0,35%	1,36%	38.861	3
5 NLB 8. IZDAJA	29.351.300	0	29.351.300	0,26%	1,02%	120	1
6 BANKA VIPA 1. IZDAJA	574.400	0	367.595	0,01%	0,02%	75	2
7 STANOVANJSKI SKLAD RS 3. IZDAJA	104.707	0	0	0,00%	0,00%	1	1
8 PROBANKA 5. IZDAJA	0	0	0	0,00%	0,00%	0	0
9 NLB 7. IZDAJA	0	0	0	0,00%	0,00%	0	0
10 POŠTNA BANKA SLOVENIJE 3. IZDAJA	0	0	0	0,00%	0,00%	0	0
11 POTEZA, BPD 2. IZDAJA	0	0	0	0,00%	0,00%	0	0
12 BANKA KOPER 3. IZDAJA	0	0	0	0,00%	0,00%	0	0
13 SIP STROJNA INDUSTRIJA 1.IZDAJA SERIJA A	0	0	0	0,00%	0,00%	0	0
14 SIP STROJNA INDUSTRIJA 1.IZDAJA SERIJA B	0	0	0	0,00%	0,00%	0	0
15 BANKA KOPER 4. IZDAJA	0	0	0	0,00%	0,00%	0	0
16 PROBANKA 4. IZDAJA	0	0	0	0,00%	0,00%	0	0
17 UBK KONVERTIBILNE	0	0	0	0,00%	0,00%	0	0
18 AUTOCOMMERCE 1. IZDAJA	0	0	0	0,00%	0,00%	0	0
Skupaj prosti trg (delnice in obveznice)	5.071.939.292	2.074.761.528	805.552.211	45,34%	-	1.587.244	6.122

3. Investicijski skladi

	Promet (v SIT)	Promet s svežnji (v SIT)	Promet z aplikacijami (v SIT)	Delež v skupnem prometu prost. trga	Delež v prometu investicijskih skladov	Količina	Št. poslov
Skupaj investicijski skladi	6.113.552.971	1.931.055.024	795.907.267	54,66%	100,00%	52.945.933	15.353
Posebne investicijske družbe	3.989.783.455	1.758.144.295	368.852.400	35,67%	65,26%	20.312.777	5.712
Pooblašene investicijske družbe	2.123.769.516	172.910.729	427.054.867	18,99%	34,74%	32.633.156	9.641

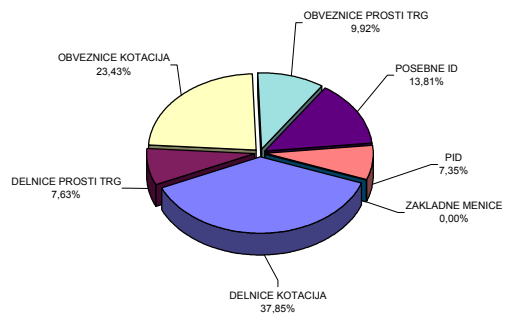
3.1. Posebne investicijske družbe - ID

Izdaja	Promet (v SIT)	Promet s svežnji (v SIT)	Promet z aplikacijami (v SIT)	Delež v skupnem prometu prost. trga	Delež v prometu IDov	Količina	Št. poslov
Skupaj posebne investicijske družbe - ID	3.989.783.455	1.758.144.295	368.852.400	35,67%	100,00%	20.312.777	5.712
1 TRIGLAV STEBER I, ID	1.386.825.017	951.678.283	61.890.884	12,40%	34,76%	6.823.037	1.005
2 NFD 1, INVESTICIJSKI SKLAD	1.008.612.097	464.199.372	73.023.984	9,02%	25,28%	6.230.963	1.108
3 KD ID	603.086.838	159.866.640	109.116.807	5,39%	15,12%	4.279.072	932
4 ZLATA MONETA I, ID	526.645.822	182.400.000	38.327.548	4,71%	13,20%	2.723.180	713
5 INFOND ID	234.814.867	0	41.084.428	2,10%	5,89%	122.824	1.064
6 ID MAKSIMA	229.798.814	0	45.408.749	2,05%	5,76%	133.701	890

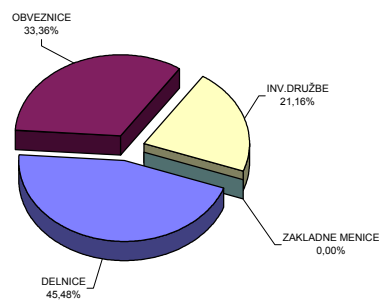
3.2. Pooblašene investicijske družbe - PID

Izdaja	Promet (v SIT)	Promet s svežnji (v SIT)	Promet z aplikacijami (v SIT)	Delež v skupnem prometu prost. trga	Delež v prometu PIDov	Količina	Št. poslov
Skupaj pooblaš. investicijske družbe - PID	2.123.769.516	172.910.729	427.054.867	18,99%	100,00%	32.633.156	9.641
1 PID ZVON ENA	417.065.769	74.750.000	108.578.352	3,73%	19,64%	2.774.168	1.066
2 KRONA SENIOR	240.589.436	0	12.758.812	2,15%	11,33%	2.491.362	595
3 INFOND PID	193.608.588	34.999.981	7.521.158	1,73%	9,12%	3.560.112	907
4 PID ZVON DVA	167.779.168	0	33.077.986	1,50%	7,90%	3.823.728	1.048
5 ZLATA MONETA II, PID	144.359.139	0	12.837.242	1,29%	6,80%	3.184.749	579
6 PID MAKSIMA	126.607.051	0	16.637.452	1,13%	5,96%	2.771.656	706
7 TRIGLAV STEBER, PID	114.372.782	0	19.246.134	1,02%	5,39%	2.720.817	764
8 NFD 2, INVESTICIJSKI SKLAD	113.734.816	0	38.550.046	1,02%	5,36%	1.947.326	1.071
9 POMURSKA INVESTICIJSKA DRUŽBA 1	110.757.711	0	26.300.321	0,99%	5,22%	473.649	209
10 KD PID	109.422.008	0	10.044.904	0,98%	5,15%	2.419.318	705
11 ATENA PID	78.342.439	0	33.941.820	0,70%	3,69%	858.887	411
12 PID VIPA INVEST	69.327.503	0	53.884.182	0,62%	3,26%	772.747	316
13 MODRA LINIJA PID	65.972.728	0	32.076.222	0,59%	3,11%	385.714	182
14 NIKA, PID 2	64.685.702	63.160.748	19.710	0,58%	3,05%	2.311.551	25
15 ARKADA ENA, PID	47.594.266	0	4.501.624	0,43%	2,24%	525.751	246
16 POOBLAŠČENA POMURSKA INV. DRUŽBA	19.506.639	0	9.644.715	0,17%	0,92%	551.848	202
17 VIZIJA I., PID	6.474.803	0	2.081.560	0,06%	0,30%	117.704	100
18 SETEV, PID	6.109.619	0	1.218.312	0,05%	0,29%	188.107	69
19 KS-sklad 2, POOBLAŠČENA INV. DRUŽBA	5.678.926	0	476.970	0,05%	0,27%	150.804	81
20 NIKA, PID	5.622.014	0	1.190.038	0,05%	0,26%	162.689	64
21 MERCATA PID	4.799.900	0	790.283	0,04%	0,23%	132.786	92
22 TRDNJAVA, PID	4.452.610	0	704.742	0,04%	0,21%	115.280	47
23 KS - SKLAD 4	2.662.614	0	313.981	0,02%	0,13%	76.711	62
24 MERCATA 1 PID	2.156.963	0	336.792	0,02%	0,10%	60.957	67
25 TRDNJAVA I, PID	1.616.182	0	151.240	0,01%	0,08%	42.170	14
26 CAPINVEST 2, PID	255.270	0	0	0,00%	0,01%	6.925	5
27 PID AKTIVA AVANT I	141.469	0	141.469	0,00%	0,01%	3.800	4
28 NIKA, PID 1	73.601	0	28.800	0,00%	0,00%	1.840	4
Zakladne menice	0	0	0	0,00%	-	0	0
Skupaj prosti trg	11.185.492.263	4.005.816.552	1.601.459.478	100,00%	-	54.533.177	21.475
Skupaj promet na borzi v septembru 2003	28.891.727.095	11.292.823.177	3.459.078.244	-	-	56.368.984	31.181

Sestava prometa z vrednostnimi papirji po posameznih trgih v septembru 2003



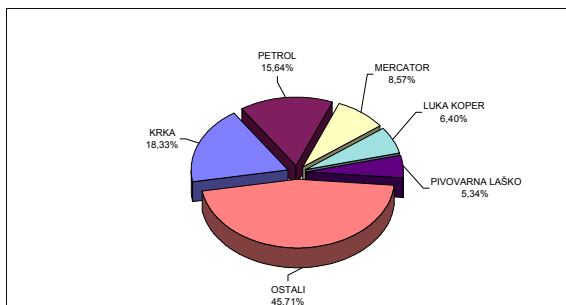
Sestava prometa z vrednostnimi papirji po tipih finančnih instrumentov na vseh trgih Ljubljanske borze v septembru 2003



C3) NAJPROMETNEJŠI VREDNOSTNI PAPIRJI V SEPTEMBRU 2003

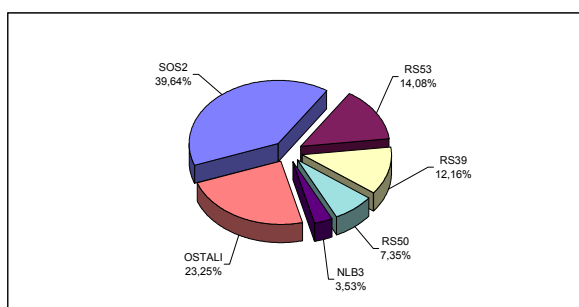
NAJPROMETNEJŠE DELNICE NA VSEH TRGIH LJUBLJANSKE BORZE

IZDAJA	PROMET (BREZ SVEŽNJEV)	TRŽNA KAPITALIZACIJA NA 30.9.2003	ŠTEVILO POSLOV (BREZ SVEŽNJEV)
KRKA	1.947.002.902 SIT	173.867.434.548 SIT	2.008
PETROL	1.661.383.242 SIT	97.630.139.357 SIT	1.106
MERCATOR	909.834.356 SIT	86.791.125.054 SIT	866
LUKA KOPER	680.263.657 SIT	44.749.807.200 SIT	583
PIVOVARNA LAŠKO	567.172.200 SIT	56.598.445.635 SIT	418
OSTALI	4.855.382.002 SIT	714.191.681.521 SIT	9.082
SKUPAJ	10.621.038.359 SIT	1.173.828.633.315 SIT	14.063



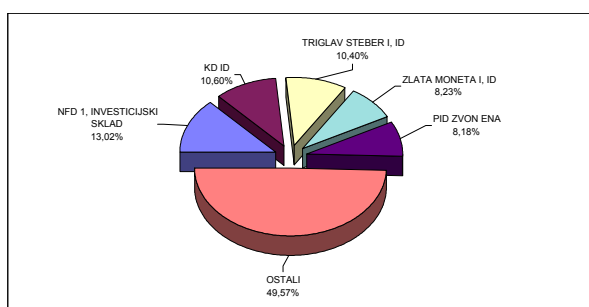
NAJPROMETNEJŠE OBVEZNICE NA VSEH TRGIH LJUBLJANSKE BORZE

IZDAJA	PROMET (BREZ SVEŽNJEV)	TRŽNA KAPITALIZACIJA NA 30.9.2003	ŠTEVILO POSLOV (BREZ SVEŽNJEV)
SLOVENSKA ODŠKODNINSKA DRUŽBA 2. IZDAJA	1.107.973.517 SIT	128.233.218.416 SIT	424
REPUBLIKA SLOVENIJA 53. IZDAJA	393.569.352 SIT	24.633.454.958 SIT	62
REPUBLIKA SLOVENIJA 39. IZDAJA	339.832.359 SIT	29.139.000.000 SIT	897
REPUBLIKA SLOVENIJA 50. IZDAJA	205.427.762 SIT	14.801.806.248 SIT	23
NLB 2. IZDAJA SERIJA A	98.756.215 SIT	5.538.373.680 SIT	22
OSTALI	649.808.407 SIT	616.760.469.992 SIT	257
SKUPAJ	2.795.367.612 SIT	819.106.323.294 SIT	1.685



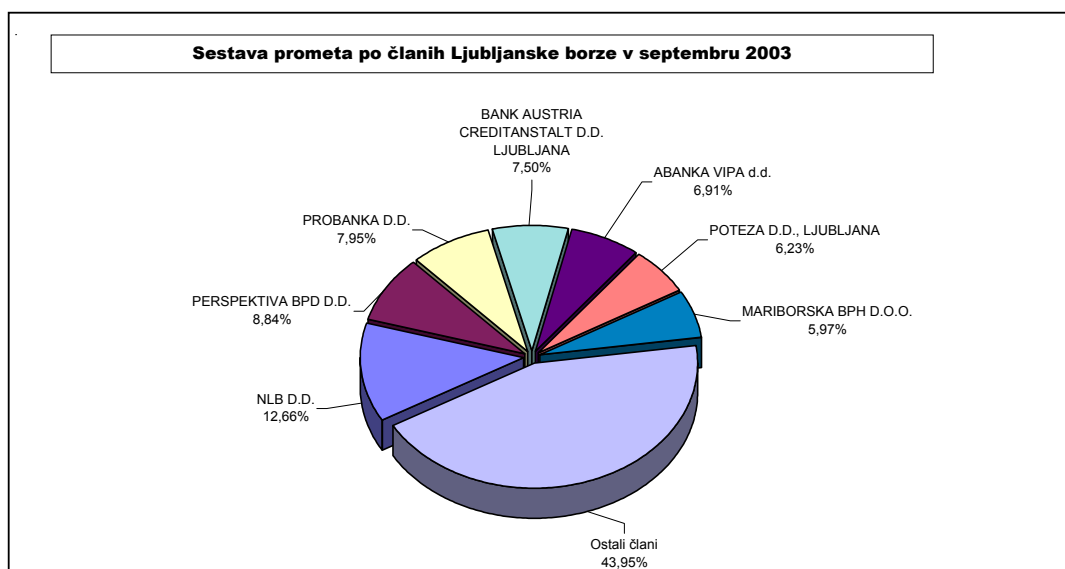
NAJPROMETNEJŠE DELNICE INVESTICIJSKIH SKLADOV

IZDAJA	PROMET (BREZ SVEŽNJEV)	TRŽNA KAPITALIZACIJA NA 30.9.2003	ŠTEVILO POSLOV (BREZ SVEŽNJEV)
NFD 1, INVESTICIJSKI SKLAD	544.412.725 SIT	34.932.638.462 SIT	1.107
KD ID	443.220.198 SIT	13.887.001.896 SIT	930
TRIGLAV STEBER I, ID	435.146.734 SIT	36.056.261.791 SIT	997
ZLATA MONETA I, ID	344.245.822 SIT	13.462.862.336 SIT	712
PID ZVON ENA	342.315.769 SIT	20.925.191.438 SIT	1.064
OSTALI	2.073.156.699 SIT	138.166.095.948 SIT	10.527
SKUPAJ	4.182.497.947 SIT	257.430.051.871 SIT	15.337



C4) PROMET ČLANOV LJUBLJANSKE BORZE V SEPTEMBRU 2003

Član	Borzni trg (v SIT)	Prosti trg (v SIT)	Skupaj (v SIT)	% od skupnega prometa	
1	NLB D.D.	4.526.023.953 SIT	2.790.211.576 SIT	7.316.235.529 SIT	12,66%
2	PERSPEKTIVA BPD D.D.	4.658.285.102 SIT	451.588.857 SIT	5.109.873.959 SIT	8,84%
3	PROBANKA D.D.	2.304.942.517 SIT	2.286.642.046 SIT	4.591.584.563 SIT	7,95%
4	BANK AUSTRIA CREDITANSTALT D.D. LJUBLJANA	1.856.293.382 SIT	2.475.235.699 SIT	4.331.529.081 SIT	7,50%
5	ABANKA VIPA d.d.	2.087.812.028 SIT	1.902.742.733 SIT	3.990.554.761 SIT	6,91%
6	POTEZA D.D., LJUBLJANA	1.644.002.105 SIT	1.953.683.263 SIT	3.597.685.368 SIT	6,23%
7	MARIBORSKA BPH D.O.O.	2.755.085.601 SIT	694.107.081 SIT	3.449.192.682 SIT	5,97%
8	SKB BANKA D.D.	3.182.184.011 SIT	94.288.289 SIT	3.276.472.300 SIT	5,67%
9	ILIRIKA D.D.	1.662.861.588 SIT	851.333.849 SIT	2.514.195.437 SIT	4,35%
10	FACTOR BANKA D.D.	1.773.095.535 SIT	428.397.404 SIT	2.201.492.939 SIT	3,81%
11	ARGONOS BPH D.O.O., LJUBLJANA	850.198.244 SIT	1.300.539.866 SIT	2.150.738.110 SIT	3,72%
12	PM&A BPD D.D.	1.238.478.253 SIT	833.006.247 SIT	2.071.484.500 SIT	3,58%
13	PUBLIKUM D.D.	906.892.373 SIT	862.161.637 SIT	1.769.054.010 SIT	3,06%
14	SLOVENSKA ZADRUŽNA KMETIJSKA BANKA D.D.	977.889.141 SIT	604.868.997 SIT	1.582.758.138 SIT	2,74%
15	AC - BORZNO POSREDNIŠKA HIŠA D.D.	433.369.385 SIT	900.879.615 SIT	1.334.249.000 SIT	2,31%
16	PFC INTERFIN, d.o.o.	874.853.285 SIT	369.526.461 SIT	1.244.379.746 SIT	2,15%
17	GBD GORENJSKA BORZNO POSREDNIŠKA DRUŽBA	435.008.965 SIT	794.475.677 SIT	1.229.484.642 SIT	2,13%
18	BANKA KOPER D.D.	732.992.766 SIT	344.499.641 SIT	1.077.492.407 SIT	1,86%
19	CERTIUS BPH D.O.O.	270.032.755 SIT	762.726.292 SIT	1.032.759.047 SIT	1,79%
20	MEDVEŠEK PUŠNIK, D.D., LJUBLJANA	693.458.173 SIT	268.544.160 SIT	962.002.333 SIT	1,66%
21	CELJSKA BORZNO-POSREDNIŠKA HIŠA D.O.O.	491.280.500 SIT	334.635.173 SIT	825.915.673 SIT	1,43%
22	MOJA DELNICA BPH D.D.	405.810.270 SIT	391.402.277 SIT	797.212.547 SIT	1,38%
23	RAIFFEISEN KREKOVA BANKA D.D.	373.529.545 SIT	202.629.431 SIT	576.158.976 SIT	1,00%
24	COGITO BIS B.H. D.O.O.	90.123.018 SIT	233.551.681 SIT	323.674.699 SIT	0,56%
25	B P H D.O.O.	105.184.218 SIT	97.730.649 SIT	202.914.867 SIT	0,35%
26	VERITAS BH D.O.O.	67.995.604 SIT	116.317.056 SIT	184.312.660 SIT	0,32%
27	GORENJSKA BANKA D.D.	14.787.342 SIT	25.258.858 SIT	40.046.200 SIT	0,07%
	Skupaj	35.412.469.659 SIT	22.370.984.515 SIT	57.783.454.174 SIT	100,00%



C5) PROMET V LETIH 2002 IN 2003

MESEČNI PROMET NA BORZNEM TRGU

LETO 2002 Mesec	Število dni trgovanja	Promet (v SIT)			Število poslov	
		v mesecu	povprečje na dan	povprečje na posel	v mesecu	povprečje na dan
September	21	26.795.304.876	1.275.966.899	1.859.881	14.407	686
Oktober	22	31.821.503.554	1.446.431.980	2.291.625	13.886	631
November	20	25.402.933.277	1.270.146.664	1.697.149	14.968	748
December	19	41.787.952.840	2.199.365.939	3.645.464	11.463	603
SKUPAJ	247	322.660.119.936			146.013	
POVPREČJE 2002	21	26.888.343.328	1.306.316.275	2.209.804	12.168	591
LETO 2003						
Januar	20	31.218.935.077	1.560.946.754	3.147.387	9.919	496
Februar	20	14.685.502.567	734.275.128	1.878.903	7.816	391
Marec	21	15.725.302.818	748.823.944	1.826.400	8.610	410
April	21	12.260.388.500	583.828.024	1.830.728	6.697	319
Maj	20	12.674.122.498	633.706.125	2.337.968	5.421	271
Junij	20	12.663.713.847	633.185.692	2.413.975	5.246	262
Julij	23	12.737.762.517	553.815.762	2.313.853	5.505	239
Avgust	20	16.826.694.518	841.334.726	2.269.584	7.414	371
September	22	17.706.234.832	804.828.856	1.824.257	9.706	441
SKUPAJ	187	146.498.657.174			66.334	
POVPREČJE 2003	21	16.277.628.575	783.415.279	2.208.500	7.370	355

MESEČNI PROMET NA PROSTEM TRGU *

LETO 2002 Mesec	Število dni trgovanja	Promet (v SIT)			Število poslov	
		v mesecu	povprečje na dan	povprečje na posel	v mesecu	povprečje na dan
September	21	14.737.526.110	701.786.958	789.581	18.665	889
Oktober	22	20.786.909.622	944.859.528	626.451	33.182	1.508
November	20	14.931.082.803	746.554.140	498.218	29.969	1.498
December	19	20.256.196.959	1.066.115.629	418.551	48.396	2.547
SKUPAJ	247	158.380.716.772			306.792	
POVPREČJE 2002	21	13.198.393.064	641.217.477	516.248	25.566	1.242
LETO 2003						
Januar	20	10.280.770.873	514.038.544	541.977	18.969	948
Februar	20	11.697.210.667	584.860.533	505.279	23.150	1.158
Marec	21	9.157.982.800	436.094.419	479.024	19.118	910
April	21	8.869.272.571	422.346.313	473.457	18.733	892
Maj	20	5.967.011.896	298.350.595	348.439	17.125	856
Junij	20	11.086.277.540	554.313.877	603.368	18.374	919
Julij	23	9.869.426.621	429.105.505	459.577	21.475	934
Avgust	20	10.025.353.802	501.267.690	513.410	19.527	976
September	22	11.185.492.263	508.431.467	520.861	21.475	976
SKUPAJ	187	88.138.799.033			177.946	
POVPREČJE 2003	21	9.793.199.893	471.330.476	495.312	19.772	952

* Vključuje promet z delnicami, obveznicami, investicijskimi skladi, kratkoročnimi vrednostnimi papirji in pokojninskimi boni (le-ti so bili izključeni s 1.1.2003)

MESEČNI PROMET NA VSEH TRGIH LJUBLJANSKE BORZE

LETO 2002 Mesec	Število dni trgovanja	Promet (v SIT)			Število poslov	
		v mesecu	povprečje na dan	povprečje na posel	v mesecu	povprečje na dan
September	21	41.532.830.986	1.977.753.856	1.255.831	33.072	1.575
Oktober	22	52.608.413.176	2.391.291.508	1.117.711	47.068	2.139
November	20	40.334.016.080	2.016.700.804	897.568	44.937	2.247
December	19	62.044.149.799	3.265.481.568	1.036.505	59.859	3.150
SKUPAJ	247	481.040.836.708			452.805	
POVPREČJE 2002	21	40.086.736.392	1.947.533.752	1.062.358	37.734	1.833
LETO 2003						
Januar	20	41.499.705.950	2.074.985.298	1.436.572	28.888	1.444
Februar	20	26.382.713.234	1.319.135.662	851.990	30.966	1.548
Marec	21	24.883.285.618	1.184.918.363	897.406	27.728	1.320
April	21	21.129.661.071	1.006.174.337	830.895	25.430	1.211
Maj	20	18.641.134.394	932.056.720	826.805	22.546	1.127
Junij	20	23.749.991.387	1.187.499.569	1.005.503	23.620	1.181
Julij	23	22.607.189.138	982.921.267	837.924	26.980	1.173
Avgust	20	26.852.048.320	1.342.602.416	996.698	26.941	1.347
September	22	28.891.727.095	1.313.260.323	926.581	31.181	1.417
SKUPAJ	187	234.637.456.207			244.280	
POVPREČJE 2003	21	26.070.828.467	1.254.745.755	960.527	27.142	1.306

PROMET Z VREDNOSTNIMI PAPIRJI NA VSEH TRGIH LJUBLJANSKE BORZE V LETIH 2003 - 1990 (v SIT)

Skupni promet in število poslov

Leto	Število dni trgovanja	Promet (v SIT)			Število poslov	
		v letu	povprečje na dan	povprečje na posel	v letu	povprečje na dan
2003	187	234.637.456.207	1.254.745.755	960.527	244.280	1.306
2002	247	481.040.836.708	1.947.533.752	1.062.358	452.805	1.833
2001	247	348.643.571.200	1.411.512.434	1.088.977	320.157	1.296
2000	249	269.617.104.598	1.082.799.617	679.818	396.602	1.593
1999	254	265.671.058.734	1.045.949.050	594.292	447.038	1.760
1998	252	173.374.959.032	687.995.869	729.680	237.604	943
1997	249	108.296.251.892	434.924.706	771.594	140.354	564
1996	240	87.004.346.423	362.518.110	662.875	131.253	547
1995	247	88.098.296.414	356.673.265	722.573	121.923	494
1994	252	112.830.429.696	447.739.800	1.078.252	104.642	415
1993	251	87.387.724.215	348.158.264	1.808.072	48.332	193
1992	106	22.710.966.299	214.254.399	3.678.485	6.174	58
1991	98	1.674.875.622	17.090.568	531.707	3.150	32
1990	62	13.545.000	218.468	52.096	260	4

Povprečni promet in število poslov

Leto	Promet (v SIT)			Število poslov	
	na mesec	na dan	na posel	na mesec	na dan
2003	26.070.828.467	1.254.745.755	960.527	27.142	1.306
2002	40.086.736.392	1.947.533.752	1.062.358	37.734	1.833
2001	29.053.630.933	1.411.512.434	1.088.977	26.680	1.296
2000	22.468.092.050	1.082.799.617	679.818	33.050	1.593
1999	22.139.254.895	1.045.949.050	594.292	37.253	1.760
1998	14.447.913.253	687.995.869	729.680	19.800	943
1997	9.024.687.658	434.924.706	771.594	11.696	564
1996	7.250.362.202	362.518.110	662.875	10.938	547
1995	7.341.524.701	356.673.265	722.573	10.160	494
1994	9.402.535.808	447.739.800	1.078.252	8.720	415
1993	7.282.310.351	348.158.264	1.808.072	4.028	193
1992	1.892.580.525	214.254.399	3.678.485	515	58
1991	139.572.969	17.090.568	531.707	263	32
1990	1.128.750	218.468	52.096	22	4

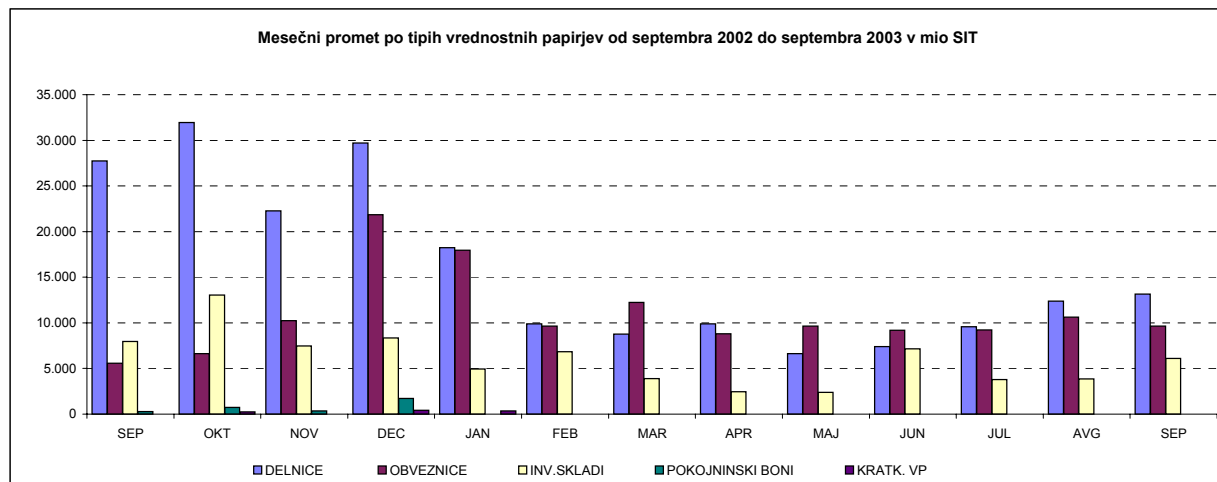
SESTAVA PROMETA

MESEČNI PROMET PO SEGMENTIH NA LJUBLJANSKI BORZI OD SEPTEMBRA 2002 DO SEPTEMBRA 2003 (v SIT)

LETO 2002	BORZNI TRG		PROSTI TRG		POSEBNE INV. DRUŽBE	POOBL. INV. DRUŽBE	POKOJNINSKI BONI	KRATKOROČNI VP	SKUPAJ
	DELNICE	OBVEZNICE	DELNICE	OBVEZNICE					
Mesec									
September	25.008.605.663	1.786.699.213	2.718.403.776	3.787.321.789	4.143.623.856	3.822.754.306	265.422.383	0	41.532.830.986
Oktober	26.926.761.883	4.894.741.671	5.022.780.647	1.739.044.477	7.703.798.067	5.337.682.913	749.120.697	234.482.821	52.608.413.176
November	17.686.683.796	7.716.249.481	4.580.412.535	2.526.434.583	3.955.737.883	3.520.267.848	348.229.954	0	40.334.016.080
December	23.298.004.818	18.489.948.022	6.410.455.131	3.351.798.096	3.030.024.834	5.302.275.946	1.734.265.589	427.377.363	62.044.149.799
SKUPAJ 2002	237.887.493.308	84.772.626.628	40.950.115.213	25.798.593.581	21.125.726.271	64.614.277.243	5.230.144.279	661.860.184	481.040.836.707
LETO 2003									
Januar	15.501.985.498	15.716.949.579	2.750.697.153	2.250.925.976	1.822.652.590	3.108.385.154	izključeni 1.1.	348.110.000	41.499.705.950
Februar	7.105.127.358	7.580.375.209	2.770.161.900	2.080.499.702	3.218.326.430	3.628.222.635	-	0	26.382.713.234
Marec	5.265.613.629	10.459.689.189	3.493.589.876	1.772.940.188	1.537.002.303	2.354.450.433	-	0	24.883.285.618
April	5.255.687.698	7.004.700.802	4.642.547.508	1.788.227.265	1.020.587.047	1.417.910.751	-	0	21.129.661.071
Maj	4.487.349.440	8.186.773.058	2.136.389.832	1.461.588.896	699.513.232	1.669.519.936	-	0	18.641.134.394
Junij	5.523.599.700	7.140.114.147	1.892.258.472	2.040.567.812	3.720.791.735	3.432.659.521	-	0	23.749.991.387
Julij	4.943.906.004	7.793.856.513	4.646.661.840	1.441.930.844	1.803.613.559	1.977.220.378	-	0	22.607.189.138
Avgust	7.706.571.054	9.120.123.464	4.682.619.663	1.491.671.447	1.817.172.325	2.033.890.367	-	0	26.852.048.320
September	10.935.618.595	6.770.616.237	2.205.700.073	2.866.239.219	3.989.783.455	2.123.769.516	-	0	28.891.727.095
SKUPAJ 2003	66.725.458.976	79.773.198.198	29.220.626.317	17.194.591.349	19.629.442.676	21.746.028.691	-	348.110.000	234.637.456.207

MESEČNI PROMET Z VREDNOSTNIMI PAPIRI NA VSEH TRGIH LJUBLJANSKE BORZE OD SEPTEMBRA 2002 DO SEPTEMBRA 2003 (v SIT)

LETO 2002	DELNICE	OBVEZNICE	INVESTICIJSKI SKLADI	POKOJNINSKI BONI	KRATKOROČNI VP	SKUPAJ
Mesec						
September	27.727.009.439	5.574.021.002	7.966.378.162	265.422.383	0	41.532.830.986
Oktober	31.949.542.530	6.633.786.148	13.041.480.980	749.120.697	234.482.821	52.608.413.176
November	22.267.096.331	10.242.684.064	7.476.005.731	348.229.954	0	40.334.016.080
December	29.708.459.949	21.841.746.118	8.332.300.780	1.734.265.589	427.377.363	62.044.149.799
SKUPAJ 2002	278.837.608.521	110.571.220.209	85.740.003.514	5.230.144.279	661.860.184	481.040.836.707
LETO 2003						
Januar	18.252.682.651	17.967.875.555	4.931.037.744	-	348.110.000	41.499.705.950
Februar	9.875.289.258	9.660.874.911	6.846.549.065	-	0	26.382.713.234
Marec	8.759.203.505	12.232.629.377	3.891.452.736	-	0	24.883.285.618
April	9.898.235.206	8.792.928.067	2.438.497.798	-	0	21.129.661.071
Maj	6.623.739.272	9.648.361.954	2.369.033.168	-	0	18.641.134.394
Junij	7.415.858.172	9.180.681.959	7.153.451.256	-	0	23.749.991.387
Julij	9.590.567.844	9.235.787.357	3.780.833.937	-	0	22.607.189.138
Avgust	12.389.190.717	10.611.794.911	3.851.062.692	-	0	26.852.048.320
September	13.141.318.668	9.636.855.456	6.113.552.971	-	0	28.891.727.095
SKUPAJ 2003	95.946.085.293	96.967.789.547	41.375.471.367	-	348.110.000	234.637.456.207



D) TRŽNA KAPITALIZACIJA

TRŽNA KAPITALIZACIJA - BORZNA KOTACIJA v SIT

	30.09.2002	31.12.2002	31.08.2003	30.09.2003	Indeks 30.9.2003 / 31.8.2003	Indeks 30.9.2003 / 31.12.2002	Indeks 30.9.2003 / 30.9.2002	DELEŽ
DELNICE	988.343.760.482	1.010.570.041.658	829.742.682.299	895.927.058.622	108	89	91	57,48%
Banke	30.495.501.886	33.896.698.650	2.399.600.000	2.320.000.000	97	7	8	0,26%
Podjetja	957.848.258.596	976.673.343.008	827.343.082.299	893.607.058.622	108	91	93	99,74%
OBVEZNICE	460.885.362.181	542.643.632.999	661.504.761.564	662.780.915.440	100	122	144	42,52%
Država	405.717.291.844	487.019.103.209	567.966.362.863	569.624.726.372	100	117	140	85,94%
Banke	47.325.846.356	47.711.720.325	75.454.789.861	74.977.498.638	99	157	158	11,31%
Podjetja	7.842.223.982	7.912.809.466	18.083.608.840	18.178.690.430	101	230	232	2,74%
SKUPAJ	1.449.229.122.663	1.553.213.674.657	1.491.247.443.863	1.558.707.974.062	105	100	108	100,00%

TRŽNA KAPITALIZACIJA - PROSTI TRG v SIT

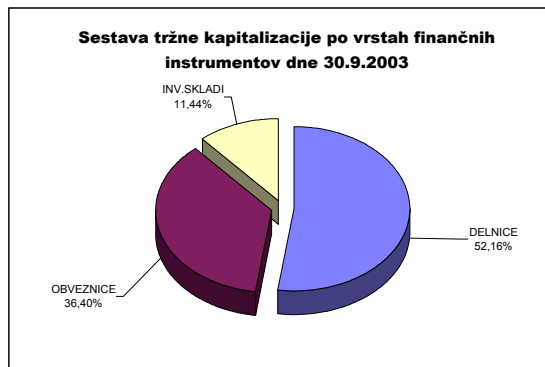
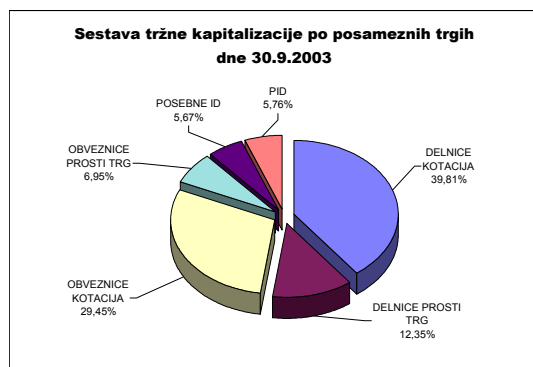
	30.09.2002	31.12.2002	31.08.2003	30.09.2003	Indeks 30.9.2003 / 31.8.2003	Indeks 30.9.2003 / 31.12.2002	Indeks 30.9.2003 / 30.9.2002	DELEŽ
DELNICE	219.463.457.134	222.537.194.239	254.171.684.553	277.901.574.693	109	125	127	40,18%
Banke	1.517.700.000	1.517.700.000	-	-	-	-	-	-
Podjetja	217.945.757.134	221.019.494.239	254.171.684.553	277.901.574.693	109	126	128	100,00%
OBVEZNICE	92.039.333.922	148.095.012.559	155.300.542.630	156.325.407.854	101	106	170	22,60%
Država	79.601.450.754	123.062.417.619	128.956.965.513	130.329.107.044	101	106	164	83,37%
Banke	6.440.166.621	19.058.543.599	20.892.684.563	20.807.343.600	100	109	323	13,31%
Podjetja	5.997.716.546	5.974.051.341	5.450.892.553	5.188.957.210	95	87	87	3,32%
POKOJNINSKI BONI	6.809.350.249	6.549.976.331	-	-	-	-	-	-
POSEBNE INV. DRUŽBE - ID	90.322.841.588	94.139.829.652	121.421.244.296	127.699.218.373	105	136	-	18,46%
POOBL. INV. DRUŽBE - PID	136.185.716.870	149.671.335.336	122.584.185.101	129.730.833.497	106	87	95	18,76%
SKUPAJ *	454.497.858.175	620.993.348.117	653.477.656.580	691.657.034.418	106	111	152	100,00%
SKUPAJ DELNICE	1.207.807.217.616	1.233.107.235.897	1.083.914.366.852	1.173.828.633.315	108	95	97	52,16%
SKUPAJ OBVEZNICE	552.924.696.103	690.738.645.559	816.805.304.194	819.106.323.294	100	119	148	36,40%
POKOJNINSKI BONI	6.809.350.249	6.549.976.331	-	-	-	-	-	-
INVESTICIJSKI SKLADI - ID in PID	226.508.558.459	243.811.164.988	244.005.429.397	257.430.051.871	106	106	114	11,44%
SKUPNA TRŽNA KAP. NA LJUBLJANSKI BORZI *	1.994.049.822.426	2.174.207.022.774	2.144.725.100.444	2.250.365.008.479	105	104	113	100,00%

* v tržni kapitalizaciji so vključeni investicijski skladi

Tržna kapitalizacija vseh delnic (brez delnic inv. skladov) na borzi je 30.9.2003 predstavljala 22,2% bruto domačega proizvoda (BDP) v letu 2002 - 5.285 mrd SIT (po tekočih cenah); VIR: Statistični urad RS.

DEVIZNI TEČAJI:

1USD=233,4731 SIT na 30.9.2002	1USD=222,0491 SIT na 30.12.2002	1USD=217,1128 SIT na 29.8.2003	1USD=206,1414 SIT na 30.9.2003
1EUR=228,3133 SIT na 30.9.2002	1EUR=230,2205 SIT na 30.12.2002	1EUR=234,9378 SIT na 29.8.2003	1EUR=235,1867 SIT na 30.9.2003



D1) TRŽNA KAPITALIZACIJA DELNIC - BORZNA KOTACIJA

Izdaja	Št. delnic, ki kotirajo	Št. delnic celotnega razreda	Delež delnic na organiz. trgu	Tečaj na 30.9.2003	Tržna kapitalizacija na 30.9.2003 (v SIT)	Tržna kapitalizacija na 30.9.2003 (v EUR)	Tržna kapitalizacija na 30.9.2003 (v USD)
Redne delnice	-	-	-	-	893.607.058.622	3.799.564.595	4.334.922.818
1 KRKA	3.542.612	3.542.612	100,00%	49.079 SIT	173.867.429.235	739.274.071	843.437.705
2 PETROL	2.086.301	2.086.301	100,00%	46.796 SIT	97.630.145.199	415.117.629	473.607.656
3 MERCATOR	3.208.504	3.208.504	100,00%	27.050 SIT	86.791.124.091	369.030.749	421.027.140
4 GORENJE	12.200.000	12.200.000	100,00%	4.754 SIT	57.992.822.000	246.582.064	281.325.449
5 PIVOVARNA LAŠKO	8.747.652	8.747.652	100,00%	6.470 SIT	56.598.445.635	240.653.258	274.561.275
6 SAVA	1.720.987	1.720.987	100,00%	27.599 SIT	47.496.659.720	201.953.000	230.408.155
7 LUKA KOPER	7.140.000	7.140.000	100,00%	6.267 SIT	44.749.807.200	190.273.545	217.083.066
8 ISTRABENZ	5.180.000	5.180.000	100,00%	8.585 SIT	44.471.595.000	189.090.603	215.733.448
9 INTEREUROPA	7.902.413	7.902.413	100,00%	5.486 SIT	43.354.692.345	184.341.599	210.315.310
10 PIVOVARNA UNION	451.114	451.114	100,00%	81.500 SIT	36.765.791.000	156.325.978	178.352.291
11 MERKUR	1.214.585	1.214.585	100,00%	24.631 SIT	29.917.038.282	127.205.485	145.128.724
12 DROGA PORTOROŽ	282.768	282.768	100,00%	86.876 SIT	24.565.650.972	104.451.701	119.168.934
13 DELO	667.464	667.464	100,00%	27.999 SIT	18.688.324.536	79.461.656	90.657.794
14 TERME ČATEŽ	674.971	674.971	100,00%	27.595 SIT	18.626.128.482	79.197.202	90.356.078
15 KOLINSKA	3.166.992	3.169.525	99,92%	5.788 SIT	18.330.423.016	77.939.879	88.921.600
16 SALUS	134.980	134.980	100,00%	108.000 SIT	14.577.840.000	61.984.117	70.717.672
17 ŽITO	348.765	348.765	100,00%	34.073 SIT	11.883.539.598	50.528.111	57.647.516
18 ETOL	274.576	274.576	100,00%	43.000 SIT	11.806.803.695	50.201.834	57.275.267
19 AERODROM	1.936.229	1.936.229	100,00%	6.025 SIT	11.666.573.579	49.605.584	56.595.005
20 RADENSKA	5.061.856	5.061.856	100,00%	1.600 SIT	8.100.741.250	34.443.875	39.297.013
21 TERME 3000	3.184.444	3.184.444	100,00%	2.014 SIT	6.413.438.372	27.269.562	31.111.841
22 COMET	1.700.688	1.700.688	100,00%	3.600 SIT	6.122.476.800	26.032.411	29.700.375
23 ŽIVILA KRANJ	319.997	319.997	100,00%	17.500 SIT	5.599.851.501	23.810.239	27.165.099
24 MLINOTEST	2.389.177	2.389.177	100,00%	1.860 SIT	4.443.869.220	18.895.070	21.557.384
25 KOMPAS MTS	3.526.714	3.526.714	100,00%	1.099 SIT	3.876.528.762	16.482.772	18.805.193
26 DELO PRODAJA	593.549	593.549	100,00%	5.928 SIT	3.518.712.795	14.961.360	17.069.413
27 EMONA OBALA KOPER	1.741.456	1.741.456	100,00%	1.724 SIT	3.002.235.315	12.765.328	14.563.961
28 TEHNOUNION	84.005	84.005	100,00%	12.101 SIT	1.016.544.505	4.322.287	4.931.297
29 GRADB.PODJETJE GROŠUPLJE	199.411	199.411	100,00%	4.320 SIT	861.455.520	3.662.858	4.178.954
30 GEODETSKI ZAVOD SLOVENIJE	379.820	379.820	100,00%	1.800 SIT	683.676.000	2.906.950	3.316.539
31 NIKA	186.695	186.695	100,00%	1.000 SIT	186.695.000	793.816	905.665
Prednostne delnice	-	-	-	-	2.320.000.000	9.864.503	11.254.411
1 PROBANKA	400.000	400.000	100,00%	5.800 SIT	2.320.000.000	9.864.503	11.254.411
SKUPAJ DELNICE	-	-	-	-	895.927.058.622	3.809.429.099	4.346.177.229

DEVIZNI TEČAJI	1 USD=	206,1414 SIT na 30.9.2003
	1 EUR=	235,1867 SIT na 30.9.2003

TRŽNA KAPITALIZACIJA DELNIC - PROSTI TRG

Izdaja	Število trgovanih delnic	Št. izdanih delnic razreda	Borzi javljen delež delnic na organiz. trgu	Tečaj na 30.9.2003	Tržna kapitalizacija na 30.9.2003 (v SIT)	Tržna kapitalizacija na 30.9.2003 (v EUR)	Tržna kapitalizacija na 30.9.2003 (v USD)
Redne delnice	-	-	-	-	276.460.336.597	1.175.493.073	1.341.119.914
1 HELIOS	219.861	219.861	100,00%	118.620 SIT	26.079.999.764	110.890.623	126.515.100
2 CINKARNA	812.477	814.626	99,74%	26.358 SIT	21.415.179.394	91.056.082	103.885.873
3 AKTIVA INVEST	775.110	775.110	100,00%	22.935 SIT	17.777.519.903	75.588.968	86.239.445
4 JUTEKS	641.432	641.432	100,00%	24.200 SIT	15.522.481.213	66.000.676	75.300.164
5 INFOND HOLDING	16.833.414	16.833.414	100,00%	888 SIT	14.950.091.642	63.566.909	72.523.480
6 BELINKA HOLDING	2.702.532	2.702.532	100,00%	5.361 SIT	14.487.355.191	61.599.381	70.278.727
7 KD GROUP, finančna družba	186.436	186.436	100,00%	67.000 SIT	12.491.212.000	53.111.898	60.595.358
8 LESNINA	76.495	76.495	100,00%	152.000 SIT	11.627.240.000	49.438.340	56.404.196
9 TRIGLAV, finančna družba	6.356.989	6.356.989	100,00%	1.203 SIT	7.650.381.982	32.528.974	37.112.302
10 MAKSIMA HOLDING	6.399.850	6.399.850	100,00%	1.182 SIT	7.566.158.664	32.170.861	36.703.732
11 KD HOLDING	924.969	924.969	100,00%	6.527 SIT	6.037.661.150	25.671.780	29.288.931
12 FRUCTAL	2.504.151	2.505.613	99,94%	2.400 SIT	6.009.962.400	25.554.006	29.154.563
13 DZS	1.429.368	1.686.384	84,76%	4.202 SIT	6.005.975.637	25.537.055	29.135.223
14 CETIS	200.000	220.642	90,64%	27.500 SIT	5.500.000.000	23.385.676	26.680.715
15 TOSAMA	295.670	295.670	100,00%	15.961 SIT	4.719.147.476	20.065.537	22.892.769
16 GRAND HOTEL UNION	1.814.613	1.814.613	100,00%	2.501 SIT	4.538.528.574	19.297.556	22.016.580
17 NAMA	2.861.310	2.861.310	100,00%	1.500 SIT	4.291.965.000	18.249.182	20.820.490
18 PINUS RAČE	133.383	133.383	100,00%	28.700 SIT	3.828.092.100	16.276.822	18.570.225
19 HOTELI PALACE	2.346.102	2.346.102	100,00%	1.500 SIT	3.519.153.000	14.963.231	17.071.549
20 TOVARNA SLADKORJA ORMOŽ	497.163	497.163	100,00%	7.000 SIT	3.480.141.000	14.797.355	16.882.300
21 SWATY	288.940	288.940	100,00%	12.000 SIT	3.467.280.000	14.742.670	16.819.911
22 GORENJSKI TISK	960.176	1.070.328	89,71%	3.600 SIT	3.456.633.600	14.697.403	16.768.265
23 MESNA INDUSTRIJA PRIMORSKE	1.478.742	1.478.742	100,00%	2.260 SIT	3.342.178.731	14.210.747	16.213.040
24 MEDALJON	1.734.000	1.734.000	100,00%	1.898 SIT	3.291.218.700	13.994.068	15.965.831
25 SATURNUS EMBALAŽA	84.064	85.929	97,83%	38.500 SIT	3.236.464.000	13.761.254	15.700.214
26 MITOL	770.509	770.509	100,00%	3.820 SIT	2.943.344.380	12.514.927	14.278.279
27 SLOVENIJALES	273.604	273.604	100,00%	10.700 SIT	2.927.562.800	12.447.825	14.201.722
28 JATA EMONA	3.197.534	3.197.534	100,00%	900 SIT	2.877.780.600	12.236.154	13.960.226
29 ETRA 33	45.423	45.423	100,00%	63.000 SIT	2.861.649.000	12.167.563	13.881.971
30 SATURNUS AVTOOPREMA	483.061	647.122	74,65%	4.800 SIT	2.318.789.412	9.859.356	11.248.538
31 LIV POSTOJNA	161.600	161.600	100,00%	14.092 SIT	2.277.267.200	9.682.806	11.047.112
32 MARINA PORTOROŽ	313.932	313.932	100,00%	7.000 SIT	2.197.524.000	9.343.743	10.660.275
33 MELAMIN	466.489	466.489	100,00%	4.702 SIT	2.193.431.278	9.326.341	10.640.421
34 PLAMA - PUR	686.798	686.798	100,00%	2.950 SIT	2.026.054.100	8.614.663	9.828.468
35 LIP BLEED	2.155.899	2.155.899	100,00%	903 SIT	1.945.806.642	8.273.455	9.439.184
36 COLOR	950.391	950.391	100,00%	2.025 SIT	1.924.636.814	8.183.442	9.336.489
37 MODRA LINIJA HOLDING	1.882.991	1.882.991	100,00%	863 SIT	1.624.606.975	6.907.733	7.881.032
38 MEDVEŠEK PUŠNIK	80.000	80.000	100,00%	18.999 SIT	1.519.920.000	6.462.610	7.373.191
39 VIZIJA HOLDING	2.277.503	2.277.503	100,00%	650 SIT	1.480.376.950	6.294.476	7.181.367
40 CERTIUS INVEST, finančna družba	3.091.062	3.091.062	100,00%	468 SIT	1.447.791.620	6.155.925	7.023.294
41 POM-INVEST	2.241.983	2.241.983	100,00%	628 SIT	1.406.889.172	5.982.010	6.824.874
42 AKTIVA AVANT, finančna družba	2.951.872	2.951.872	100,00%	427 SIT	1.261.128.275	5.362.243	6.117.783
43 INTERTRADE ITS	1.260.000	1.260.000	100,00%	1.000 SIT	1.260.000.000	5.357.446	6.112.309
44 TERME DOBRNA	682.010	692.542	98,48%	1.782 SIT	1.215.164.497	5.166.808	5.894.811
45 JADRAN	226.334	226.334	100,00%	4.900 SIT	1.109.036.600	4.715.558	5.379.980
46 JAVOR PIVKA	1.194.700	1.194.700	100,00%	899 SIT	1.074.035.300	4.566.735	5.210.187
47 VELANA	1.409.645	1.409.645	100,00%	691 SIT	974.064.695	4.141.666	4.725.226
48 KOMPAS HOTELI KG	162.700	162.700	100,00%	5.787 SIT	941.544.900	4.003.393	4.567.471
49 KEMA PUCONCI	217.346	217.346	100,00%	4.200 SIT	912.853.200	3.881.398	4.428.287
50 TEKSTINA	1.127.293	1.503.057	75,00%	800 SIT	901.834.400	3.834.547	4.374.834
51 GEA TOVARNA OLJA	660.348	846.600	78,00%	1.210 SIT	799.021.080	3.397.391	3.876.083
52 GORIŠKE OPEKARNE	392.725	523.634	75,00%	2.000 SIT	785.450.000	3.339.687	3.810.249
53 GOZDNO GOSPODARSTVO BLEED	489.520	611.900	80,00%	1.549 SIT	758.266.480	3.224.104	3.678.380
54 HIDROTEHNIK	384.472	384.472	100,00%	1.970 SIT	757.409.840	3.220.462	3.674.225
55 NIKO ŽELEZNIKI	35.875	35.875	100,00%	21.000 SIT	753.375.000	3.203.306	3.654.652

TRŽNA KAPITALIZACIJA DELNIC - PROSTI TRG

Izdaja	Število trgovanih delnic	Št. izdanih delnic razreda	Borzi javljen delež delnic na organiz. trgu	Tečaj na 30.9.2003	Tržna kapitalizacija na 30.9.2003 (v SIT)	Tržna kapitalizacija na 30.9.2003 (v EUR)	Tržna kapitalizacija na 30.9.2003 (v USD)
56 FOND INVEST	595.241	595.241	100,00%	1.201 SIT	714.884.441	3.039.647	3.467.932
57 INTERTRADE ITA	69.531	69.531	100,00%	9.702 SIT	674.589.762	2.868.316	3.272.461
58 ŽITO INTES	2.518.194	2.518.194	100,00%	261 SIT	658.255.912	2.798.865	3.193.225
59 FINIRA	2.179.206	2.179.206	100,00%	300 SIT	653.761.800	2.779.757	3.171.424
60 SVILANIT	408.487	410.407	99,53%	1.600 SIT	653.550.606	2.778.859	3.170.400
61 ALPETOUR POTOVALNA AGENCIJA	263.042	263.042	100,00%	2.390 SIT	628.670.380	2.673.069	3.049.705
62 INTARA	101.000	101.000	100,00%	6.000 SIT	606.000.000	2.576.676	2.939.730
63 KRONA HOLDING	1.287.121	1.287.121	100,00%	440 SIT	566.333.240	2.408.016	2.747.305
64 AVTO CELJE	418.077	418.077	100,00%	1.352 SIT	565.240.104	2.403.368	2.742.002
65 KOŠAKI TMI MARIBOR	43.236	43.236	100,00%	12.500 SIT	540.451.729	2.297.969	2.621.752
66 MURALES	322.045	322.045	100,00%	1.650 SIT	531.374.250	2.259.372	2.577.717
67 RTC KRVAVEC	205.734	205.734	100,00%	2.499 SIT	514.129.266	2.186.047	2.494.061
68 DANA	356.128	404.231	88,10%	1.400 SIT	498.650.426	2.120.232	2.418.973
69 ELMO	708.000	708.000	100,00%	700 SIT	495.600.000	2.107.262	2.404.175
70 LESNINA EMMI	684.037	714.827	95,69%	719 SIT	491.822.603	2.091.201	2.385.851
71 OLJARICA	70.404	70.404	100,00%	6.900 SIT	485.787.600	2.065.540	2.356.575
72 INTEGRAL JESENICE	243.784	256.556	95,02%	1.900 SIT	463.213.978	1.969.559	2.247.069
73 UNITAS	173.377	173.377	100,00%	2.400 SIT	416.104.800	1.769.253	2.018.541
74 AGROKOMBINAT MARIBOR	453.956	499.291	90,92%	903 SIT	409.981.282	1.743.216	1.988.835
75 KLASJE	835.600	835.600	100,00%	490 SIT	409.444.000	1.740.932	1.986.229
76 TUS KO-SI	215.307	215.307	100,00%	1.850 SIT	398.317.950	1.693.624	1.932.256
77 IMP KLIMAT	353.900	353.900	100,00%	1.101 SIT	389.643.900	1.656.743	1.890.178
78 ŽELEZARNA RAVNE - MONTER DRAVOGRAD	359.761	359.761	100,00%	812 SIT	292.125.932	1.242.102	1.417.114
79 LIZ INŽENIRING	188.677	235.846	80,00%	1.500 SIT	283.015.500	1.203.365	1.372.919
80 IMP ČRPALKE	333.034	333.034	100,00%	800 SIT	266.427.200	1.132.833	1.292.449
81 UNIT-AS NEPREMIČNINE	173.377	173.377	100,00%	1.522 SIT	263.879.794	1.122.001	1.280.091
82 INLES RIBNICA	609.005	609.005	100,00%	351 SIT	213.517.153	907.862	1.035.780
83 CREINA	48.594	48.594	100,00%	4.380 SIT	212.841.720	904.990	1.032.504
84 EGOLES ŠKOFJA LOKA	258.300	258.300	100,00%	800 SIT	206.640.000	878.621	1.002.419
85 GEA COLLEGE	147.885	147.885	100,00%	1.300 SIT	192.250.500	817.438	932.615
86 CAPITA	315.963	315.963	100,00%	550 SIT	173.779.650	738.901	843.012
87 UPIMO GROUP	215.000	215.000	100,00%	700 SIT	150.500.000	639.917	730.081
88 GRADIS GP	304.750	304.750	100,00%	450 SIT	137.167.975	583.230	665.407
89 ZDRAVILIŠČE ROGAŠKA	898.110	961.898	93,37%	150 SIT	134.716.500	572.807	653.515
90 MK TISKARNA	103.954	103.954	100,00%	1.250 SIT	129.942.500	552.508	630.356
91 SAVINJA MOZIRJE	105.780	105.780	100,00%	661 SIT	69.920.580	297.298	339.187
92 SVILA	1.263.478	1.263.478	100,00%	52 SIT	66.079.899	280.968	320.556
94 JELEN	50.849	67.798	75,00%	800 SIT	40.679.200	172.966	197.336
93 AVTOPREVOZNIŠTVO IN SERVISI	308.696	308.696	100,00%	129 SIT	39.763.132	169.070	192.893
95 SIAJ HRASTNIK	26.880	26.880	100,00%	1.150 SIT	30.912.000	131.436	149.955
96 ZASAVSKI RAČUNSKI CENTER	43.466	70.700	61,48%	500 SIT	21.733.000	92.407	105.428
Prednostne delnice		-	-		1.441.238.097	6.128.060	6.991.502
1 KD HOLDING	266.413	266.413	100,00%	5.358 SIT	1.427.310.312	6.068.839	6.923.938
2 ZDRAVILIŠČE ROGAŠKA	27.850	30.000	92,83%	500 SIT	13.927.785	59.220	67.564
SKUPAJ					277.901.574.693	1.181.621.132	1.348.111.416

DEVIZNI TEČAJI 1 USD= 206,1414 SIT na 30.9.2003

D2) TRŽNA KAPITALIZACIJA OBVEZNIC - BORZNA KOTACIJA

Izdaja	Št.izdanih obveznic po najmanjših apoenih	Tečaj na 30.9.2003	Ostanek dolga na 30.9.2003	Valuta ostanka dolga	Tržna kapitalizacija na 30.9.2003 (v SIT)	Tržna kapitalizacija na 30.9.2003 (v EUR)	Tržna kapitalizacija na 30.9.2003 (v USD)	
1	REPUBLIKA SLOVENIJA 51. IZDAJA	4.447.050	104,00	10.000,00	SIT	46.249.320.000	196.649.385	224.357.262
2	REPUBLIKA SLOVENIJA 33. IZDAJA	248.716	139,00	511,29	EUR	41.571.776.320	176.760.745	201.666.314
3	REPUBLIKA SLOVENIJA 52. IZDAJA	4.000.000	102,70	10.000,00	SIT	41.080.000.000	174.669.741	199.280.688
4	REPUBLIKA SLOVENIJA 10. IZDAJA	5.218.961	100,11	6.373,35	SIT	33.990.708.522	144.526.491	164.890.257
5	REPUBLIKA SLOVENIJA 39. IZDAJA	30.000.000	97,13	1.000,00	EUR	29.139.000.000	123.897.312	141.354.430
6	REPUBLIKA SLOVENIJA 38. IZDAJA	1.000.000	111,49	100,00	EUR	26.220.965.183	111.490.000	127.198.928
7	REPUBLIKA SLOVENIJA 53. IZDAJA	1.000.000	104,74	100,00	EUR	24.633.454.958	104.740.000	119.497.854
8	REPUBLIKA SLOVENIJA 27. IZDAJA	1.700.000	107,01	10.000,00	SIT	18.191.700.000	77.350.037	88.248.649
9	REPUBLIKA SLOVENIJA 37. IZDAJA	1.700.000	106,20	10.000,00	SIT	18.054.000.000	76.764.545	87.580.661
10	REPUBLIKA SLOVENIJA 34. IZDAJA	1.691.000	105,90	10.000,00	SIT	17.907.690.000	76.142.443	86.870.905
11	REPUBLIKA SLOVENIJA 21. IZDAJA	2.000.000	92,00	9.400,00	SIT	17.296.000.000	73.541.574	83.903.573
12	REPUBLIKA SLOVENIJA 43. IZDAJA	1.560.000	104,00	10.000,00	SIT	16.224.000.000	68.983.493	78.703.259
13	REPUBLIKA SLOVENIJA 40. IZDAJA	1.500.000	105,10	10.000,00	SIT	15.765.000.000	67.031.852	76.476.632
14	REPUBLIKA SLOVENIJA 35. IZDAJA	1.400.000	106,00	10.000,00	SIT	14.840.000.000	63.998.806	71.989.421
15	REPUBLIKA SLOVENIJA 50. IZDAJA	612.818	102,70	100,00	EUR	14.801.806.248	62.936.409	71.804.141
16	REPUBLIKA SLOVENIJA 29. IZDAJA	550.000	106,00	100,00	EUR	13.711.384.610	58.300.000	66.514.463
17	REPUBLIKA SLOVENIJA 13. IZDAJA	106.701	101,50	511,29	EUR	13.023.106.406	55.373.482	63.175.599
18	REPUBLIKA SLOVENIJA 41. IZDAJA	1.200.000	105,80	10.000,00	SIT	12.696.000.000	53.982.644	61.588.793
19	REPUBLIKA SLOVENIJA 36. IZDAJA	1.200.000	104,50	10.000,00	SIT	12.540.000.000	53.319.342	60.832.031
20	REPUBLIKA SLOVENIJA 18. IZDAJA	500.000	106,50	100,00	EUR	12.523.691.775	53.250.000	60.752.919
21	REPUBLIKA SLOVENIJA 26. IZDAJA	500.000	105,17	100,00	EUR	12.367.292.620	52.585.000	59.994.221
22	REPUBLIKA SLOVENIJA 42. IZDAJA	1.200.000	101,17	10.000,00	SIT	12.140.400.000	51.620.266	58.893.556
23	REPUBLIKA SLOVENIJA 45. IZDAJA	1.211.249	100,00	10.000,00	SIT	12.112.490.000	51.501.594	58.758.163
24	REPUBLIKA SLOVENIJA 24. IZDAJA	1.100.000	100,00	10.000,00	SIT	11.000.000.000	46.771.352	53.361.431
25	NLB 10. IZDAJA	108.243	101,20	100.000,00	SIT	10.954.191.600	46.576.578	53.139.212
26	NLB 9. IZDAJA	108.474	100,00	100.000,00	SIT	10.847.400.000	46.122.506	52.621.162
27	REPUBLIKA SLOVENIJA 28. IZDAJA	1.050.000	103,00	10.000,00	SIT	10.815.000.000	45.984.743	52.463.988
28	BTC 2. IZDAJA	400.000	106,50	100,00	EUR	10.018.953.420	42.600.000	48.602.335
29	REPUBLIKA SLOVENIJA 23. IZDAJA	400.000	105,50	100,00	EUR	9.924.878.740	42.200.000	48.145.975
30	REPUBLIKA SLOVENIJA 17. IZDAJA	900.000	103,50	10.000,00	SIT	9.315.000.000	39.606.832	45.187.430
31	REPUBLIKA SLOVENIJA 25. IZDAJA	800.000	104,03	10.000,00	SIT	8.322.400.000	35.386.355	40.372.288
32	REPUBLIKA SLOVENIJA 22. IZDAJA	800.000	102,50	10.000,00	SIT	8.200.000.000	34.865.917	39.778.521
33	REPUBLIKA SLOVENIJA 49. IZDAJA	78.392	102,90	380,00	EUR	7.209.140.248	30.652.840	34.971.822
34	NLB 11. IZDAJA	26.326	100,00	1.000,00	EUR	6.191.525.064	26.326.000	30.035.330
35	REPUBLIKA SLOVENIJA 20. IZDAJA	600.000	100,00	10.000,00	SIT	6.000.000.000	25.511.647	29.106.235
36	SLOVENSKA RAZVOJNA DRUŽBA	50.000	99,54	511,29	EUR	5.984.773.212	25.446.903	29.032.369
37	REPUBLIKA SLOVENIJA 32. IZDAJA	238.655	103,00	100,00	EUR	5.781.233.635	24.581.465	28.044.991
38	NLB 2. IZDAJA SERIJA A	40.000	105,00	100.000,00	SIT	5.538.373.680	23.548.839	26.866.867
39	SKB BANKA 4. IZDAJA SERIJA A	38.182	103,50	100.000,00	SIT	3.951.837.000	16.802.978	19.170.516
40	ABANKA 6. IZDAJA	135.000	102,00	100,00	EUR	3.238.520.859	13.770.000	15.710.191
41	NFD INVESTICIJSKO SVETOVANJE	16.000	105,90	135.740,00	SIT	3.232.260.494	13.743.381	15.679.822
42	REPUBLIKA SLOVENIJA 31. IZDAJA	294.768	108,30	10.000,00	SIT	3.192.337.440	13.573.631	15.486.154
43	REPUBLIKA SLOVENIJA 44. IZDAJA	296.493	100,00	10.000,00	SIT	2.964.930.000	12.606.708	14.382.991
44	BTC 1. IZDAJA	340.000	111,00	32,87	EUR	2.917.523.469	12.405.138	14.153.021
45	NLB 3. IZDAJA	12.000	100,00	1.000,00	EUR	2.822.240.400	12.000.000	13.690.799
46	NOVA KBM 3. IZDAJA SERIJA A	20.000	109,50	100.000,00	SIT	2.628.790.371	11.177.462	12.752.365
47	ABANKA 4. IZDAJA	100.000	103,50	100,00	EUR	2.434.182.345	10.350.000	11.808.314
48	ABANKA 5. IZDAJA	100.000	102,00	100,00	EUR	2.398.904.340	10.200.000	11.637.179
49	BANKA CELJE 3. IZDAJA	100.000	102,00	100,00	EUR	2.398.904.340	10.200.000	11.637.179
50	BANKA CELJE 5. IZDAJA	100.000	101,80	100,00	EUR	2.394.200.606	10.180.000	11.614.361
51	BANKA CELJE 6. IZDAJA SERIJA A	100.000	100,40	100,00	EUR	2.361.274.468	10.040.000	11.454.635
52	NOVA KBM 2. IZDAJA	18.000	100,50	500,00	EUR	2.127.263.702	9.045.000	10.319.439
53	NOVA KBM 3. IZDAJA SERIJA B	18.000	100,00	500,00	EUR	2.116.680.300	9.000.000	10.268.099
54	SL. ZADR. KMET. BANKA 3. IZDAJA	200.000	103,00	10.000,00	SIT	2.082.670.300	8.855.391	10.103.115
55	HOTELI BERNARDIN	20.000	103,50	412,86	EUR	2.009.953.046	8.546.202	9.750.361
56	STANOVANJSKI SKLAD RS 2. IZDAJA	20.000	106,50	85.470,67	SIT	1.862.648.949	7.919.874	9.035.783
57	BANKA CELJE 4. IZDAJA	100.000	101,10	69,58	EUR	1.654.429.778	7.034.538	8.025.704
58	ABANKA 3. IZDAJA	70.000	100,35	100,00	EUR	1.652.068.974	7.024.500	8.014.251
59	REPUBLIKA SLOVENIJA 48. IZDAJA	60.000	103,01	100,00	EUR	1.453.594.918	6.180.600	7.051.446
60	SKB BANKA 4. IZDAJA SERIJA B	11.818	97,30	500,00	EUR	1.352.195.819	5.749.457	6.559.555
61	NLB 2. IZDAJA SERIJA B	10.000	101,00	500,00	EUR	1.187.692.835	5.050.000	5.761.544
62	BANKA ZASAVJE 2. IZDAJA	18.000	102,00	255,65	EUR	1.103.903.810	4.693.734	5.355.081
63	BANKA CELJE 6. IZDAJA SERIJA B	10.000	100,00	100.000,00	SIT	1.000.000.000	4.251.941	4.851.039
64	PROBANKA 2. IZDAJA	60.000	101,34	51,13	EUR	731.173.935	3.108.909	3.546.953
65	STANOVANJSKI SKLAD RS 1. IZDAJA	70.965	100,15	31,05	EUR	519.002.588	2.206.768	2.517.702
66	BANKA VIPA 7. IZDAJA	10.000	100,00	187,50	EUR	440.975.063	1.875.000	2.139.187
67	BANKA VIPA 6. IZDAJA	10.000	100,00	150,00	EUR	352.780.050	1.500.000	1.711.350
68	BANKA VIPA 5. IZDAJA	10.000	100,58	125,00	EUR	295.688.479	1.257.250	1.434.396
69	BANKA VIPA 4. IZDAJA	8.000	102,00	127,84	EUR	245.340.745	1.043.174	1.190.158
70	BANKA VIPA 3. IZDAJA	10.000	102,15	95,88	EUR	230.345.194	979.414	1.117.414
71	SL. ZADR. KMET. BANKA	10.000	103,70	61,56	EUR	150.137.827	638.377	728.324
72	BANKA VIPA 2. IZDAJA	8.000	104,00	47,94	EUR	93.806.755	398.861	455.060
	SKUPAJ					662.780.915.440	2.818.105.426	3.215.176.163

DEVIZNI TEČAJI	1 USD=	206.1414	SIT na 30.9.2003
	1 EUR=	235.1867	SIT na 30.9.2003

TRŽNA KAPITALIZACIJA OBVEZNIC - PROSTI TRG

Obveznice	Št. izdanih obveznic po najmanjših apoenih	Tečaj na 30.9.2003	Ostane dolga na 30.9.2003	Valuta ostanka dolga	Tržna kapitalizacija na 30.9.2003 (v SIT)	Tržna kapitalizacija na 30.9.2003 (v EUR)	Tržna kapitalizacija na 30.9.2003 (v USD)
1 SLOVENSKA ODŠKODNINSKA DRUŽBA 2. IZDAJA	10.500.000	101,56	51,13	EUR	128.233.218.416	545.240.094	622.064.362
2 NLB 7. IZDAJA	62.500	105,20	100.000,00	SIT	6.575.000.000	27.956.513	31.895.582
3 NLB 8. IZDAJA	14.276	104,00	1.000,00	EUR	3.491.826.342	14.847.040	16.938.986
4 STANOVANJSKI SKLAD RS 3. IZDAJA	20.000	114,00	90.559,74	SIT	2.095.888.629	8.911.595	10.167.238
5 BANKA KOPER 4. IZDAJA	20.000		100.000,00	SIT	2.021.999.400	8.597.422	9.808.798
6 POŠTNA BANKA SLOVENIJE 3. IZDAJA	17.955		100.000,00	SIT	1.890.011.888	8.036.219	9.168.522
7 PROBANKA 5. IZDAJA	78.500	100,01	100,00	EUR	1.846.400.217	7.850.785	8.956.960
8 AUTOCOMMERCE 1. IZDAJA	22.300	106,20	330,44	EUR	1.840.495.465	7.825.678	8.928.316
9 POŠTNA BANKA SLOVENIJE 2. IZDAJA	15.000	111,50	100.000,00	SIT	1.702.530.741	7.239.060	8.259.043
10 PROBANKA 6. IZDAJA	65.000	100,55	100,00	EUR	1.537.121.475	6.535.750	7.456.636
11 KD INVESTMENTS 1. IZDAJA	80.000	109,00	51,13	EUR	1.048.588.369	4.458.536	5.086.743
12 PROBANKA 4. IZDAJA	50.000	101,00	82,08	EUR	974.858.279	4.145.040	4.729.076
13 NAMA 1. IZDAJA	953.795	100,02	1.000,00	SIT	953.985.759	4.056.291	4.627.822
14 SIP STROJNA INDUSTRIJA 1. IZDAJA SERIJA A	32.500		102,26	EUR	781.631.238	3.323.450	3.791.724
15 BANKA KOPER 3. IZDAJA	10.000	100,00	250,00	EUR	587.966.750	2.500.000	2.852.250
16 SIP STROJNA INDUSTRIJA 1. IZDAJA SERIJA B	17.250		102,26	EUR	414.865.811	1.763.985	2.012.530
17 UBK KONVERTIBILNE	80	98,00	8.910,35	EUR	164.294.712	698.571	797.000
18 POTEZA, BPD 2. IZDAJA	15.000	100,30	42,22	EUR	149.390.568	635.200	724.699
19 BANKA VIPA 1. IZDAJA	4.000	102,00	15,98	EUR	15.333.797	65.198	74.385
SKUPAJ					156.325.407.854	664.686.429	758.340.672

DEVIZNI TEČAJI	
1 USD=	206,1414 SIT na 30.9.2003
1 EUR=	235,1867 SIT na 30.9.2003

D3) TRŽNA KAPITALIZACIJA INVESTICIJSKIH SKLADOV

TRŽNA KAPITALIZACIJA POSEBNIH INVESTICIJSKIH DRUŽB - ID

	Posebna investicijska družba - ID	Število delnic na org. trgu	Tečaj na 30.9.2003	Tržna kapitalizacija na 30.9.2003 (v SIT)	Tržna kapitalizacija na 30.9.2003 (v EUR)	Tržna kapitalizacija na 30.9.2003 (v USD)
1	TRIGLAV STEBER 1	147.487.470	244,47 SIT	36.056.261.791	153.309.102	174.910.337
2	NFD 1	160.580.300	217,54 SIT	34.932.638.462	148.531.522	169.459.596
3	INFOND ID	8.132.314	1.946,40 SIT	15.828.735.970	67.302.853	76.785.818
4	KD ID	92.046.145	150,87 SIT	13.887.001.896	59.046.714	67.366.390
5	ID MAKSIMA	7.811.823	1.732,21 SIT	13.531.717.919	57.536.068	65.642.893
6	ZLATA MONETA 1	68.297.800	197,12 SIT	13.462.862.336	57.243.298	65.308.872
	SKUPAJ			127.699.218.373	542.969.557	619.473.907

TRŽNA KAPITALIZACIJA POOBLAŠČENIH INVESTICIJSKIH DRUŽB - PID

	Pooblaščen investicijska družba - PID	Borzi javljeno št. delnic na org. trgu	Tečaj na 30.9.2003	Tržna kapitalizacija na 30.9.2003 (v SIT)	Tržna kapitalizacija na 30.9.2003 (v EUR)	Tržna kapitalizacija na 30.9.2003 (v USD)
1	PID ZVON ENA	137.974.360	151,66 SIT	20.925.191.438	88.972.682	101.508.923
2	NFD 2, INVESTICIJSKI SKLAD	291.379.659	59,94 SIT	17.465.296.760	74.261.413	84.724.838
3	ATENA PID	135.915.888	91,95 SIT	12.497.465.902	53.138.489	60.625.696
4	PID VIPA INVEST	104.268.115	99,75 SIT	10.400.744.471	44.223.353	50.454.419
5	POMURSKA INVESTICIJSKA DRUŽBA 1	35.923.940	239,10 SIT	8.589.414.054	36.521.683	41.667.584
6	KRONA SENIOR	73.170.428	97,56 SIT	7.138.506.956	30.352.511	34.629.177
7	PID ZVON DVA	141.224.712	46,91 SIT	6.624.851.240	28.168.477	32.137.413
8	ARKADA ENA, PID	66.406.092	91,00 SIT	6.042.954.372	25.694.286	29.314.608
9	MODRA LINIJA PID	34.156.833	175,00 SIT	5.977.445.775	25.415.747	28.996.823
10	TRIGLAV STEBER, PID	131.842.661	43,04 SIT	5.674.508.129	24.127.674	27.527.261
11	INFOND PID	87.641.964	59,33 SIT	5.199.797.724	22.109.234	25.224.422
12	KD PID	95.913.558	49,14 SIT	4.713.192.240	20.040.216	22.863.880
13	ZLATA MONETA II, PID	82.333.757	48,06 SIT	3.956.960.361	16.824.762	19.195.370
14	PID MAKSIMA	74.529.513	44,12 SIT	3.288.242.114	13.981.412	15.951.391
15	KS-sklad 2, POOBLAŠČENA INV. DRUŽBA	44.293.242	38,60 SIT	1.709.719.141	7.269.625	8.293.914
16	SETEV, PID	43.469.190	32,80 SIT	1.425.789.432	6.062.373	6.916.560
17	VIZIJA I., PID	21.299.602	55,00 SIT	1.171.478.110	4.981.056	5.682.886
18	NIKA, PID	32.574.698	35,01 SIT	1.140.440.177	4.849.084	5.532.320
19	MERCATA PID	28.923.982	36,83 SIT	1.065.270.257	4.529.466	5.167.668
20	TRDNJAVA, PID	25.932.762	39,30 SIT	1.019.157.547	4.333.398	4.943.973
21	MERCATA 1 PID	26.821.153	36,00 SIT	965.561.508	4.105.511	4.683.977
22	KS - SKLAD 4	26.381.090	35,78 SIT	943.915.400	4.013.473	4.578.971
23	POOBLAŠČENA POMURSKA INV. DRUŽBA	22.967.400	37,58 SIT	863.114.892	3.669.914	4.187.004
24	NIKA, PID 2	12.555.868	28,74 SIT	360.855.646	1.534.337	1.750.525
25	TRDNJAVA I, PID	8.917.902	40,30 SIT	359.391.451	1.528.111	1.743.422
26	CAPINVEST 2, PID	5.876.900	36,00 SIT	211.568.400	899.576	1.026.327
	SKUPAJ			129.730.833.497 SIT	551.607.865 SIT	629.329.351 SIT

DEVIZNI TEČAJI	1 USD=	206,1414 SIT na 30.9.2003
	1 EUR=	235,1867 SIT na 30.9.2003

E) DRUGO

E1) KAZALNIKI NA DAN 30.9.2003

Izdajatelj	Tečaj na 30.9.2003	Celotni čisti dobiček (izguba) v 000 SIT v letu 2002	Čisti dobiček / delnico v letu 2002	T / D ⁽¹⁾	Višina dividende za leto 2002	Dividendna donosnost	Knjižna vrednost na dan 31.12.2002	Tečaj / knjižna vrednost delnic	Količnik letnega obrata tržne kapitalizacije ⁽²⁾
Aerodrom Ljubljana ⁽⁵⁾	6.025 SIT	1.552.796	409,00 SIT	14,73	200 SIT	3,32%	4.406,46 SIT	1,37	0,02
Comet Zreče	3.600 SIT	496.583	296,04 SIT	12,16	0	0,00%	3.184,45 SIT	1,13	0,05
Delo Ljubljana	27.999 SIT	780.468	1.170,61 SIT	23,92	1.000 SIT	3,57%	8.425,23 SIT	3,32	0,19
Delo Prodaja	5.928 SIT	402.699	693,19 SIT	8,55	270 SIT	4,55%	5.452,62 SIT	1,09	0,28
Droga Portorož	86.876 SIT	1.519.426	5.387,41 SIT	16,13	2.000 SIT	2,30%	55.401,69 SIT	1,57	0,06
Emona obala Koper ⁽³⁾	1.724 SIT	(256.591)	(159,50 SIT)	⁽⁴⁾	0	0,00%	6.661,35 SIT	0,26	0,17
Etol Celje	43.000 SIT	734.760	3.237,19 SIT	13,28	1.100 SIT	2,56%	41.389,29 SIT	1,04	0,12
Gradbeno podjetje Grosuplje	4.320 SIT	(583.499)	(2.926,11 SIT)	⁽⁴⁾	0	0,00%	20.918,09 SIT	0,21	0,14
Gorenje Velenje	4.754 SIT	4.060.980	337,11 SIT	14,10	95 SIT	2,00%	4.579,82 SIT	1,04	0,21
Geodetski zavod Slovenije	1.800 SIT	40.231	106,65 SIT	16,88	60 SIT	3,33%	3.475,91 SIT	0,52	0,11
Intereuropa Koper	5.486 SIT	5.321.439	704,21 SIT	7,79	220 SIT	4,01%	4.319,55 SIT	1,27	0,10
Istrabenz Koper	8.585 SIT	3.772.511	728,95 SIT	11,78	100 SIT	1,16%	5.580,27 SIT	1,54	0,04
Kolinska Ljubljana	5.788 SIT	1.069.413	338,30 SIT	17,11	120 SIT	2,07%	5.052,88 SIT	1,15	0,28
Krka Novo mesto	49.079 SIT	11.038.405	3.267,46 SIT	15,02	1.050 SIT	2,14%	24.261,46 SIT	2,02	0,20
Luka Koper ⁽⁵⁾	6.267 SIT	4.354.005	311,00 SIT	20,15	225 SIT	3,59%	3.959,86 SIT	1,58	0,12
Milnotest Ajdovščina	1.860 SIT	333.313	139,51 SIT	13,33	48 SIT	2,58%	2.162,15 SIT	0,86	0,07
Mercator Ljubljana	27.050 SIT	4.925.605	1.535,17 SIT	17,62	450 SIT	1,66%	24.808,83 SIT	1,09	0,14
Merkur Kranj	24.631 SIT	1.881.397	2.096,65 SIT	11,75	650 SIT	2,64%	31.601,21 SIT	0,78	0,16
Kompas MTS	1.099 SIT	(991.355)	(281,10 SIT)	⁽⁴⁾	100 SIT	9,10%	3.496,47 SIT	0,31	0,17
Nika Brežice	1.000 SIT	40.619	217,57 SIT	4,60	0	0,00%	2.972,44 SIT	0,34	0,12
Petrol Ljubljana	46.796 SIT	5.310.767	2.582,51 SIT	18,12	700 SIT	1,50%	32.641,53 SIT	1,43	0,16
Pivovarna Laško	6.470 SIT	1.378.039	181,41 SIT	35,67	100 SIT	1,55%	4.807,92 SIT	1,35	0,22
Probanka Maribor	5.800 SIT	588.687	310,00 SIT	⁽⁴⁾	310 SIT	5,34%	5.875,20 SIT	⁽⁴⁾	0,34
Pivovarna Union	81.500 SIT	745.629	1.652,86 SIT	49,31	0	0,00%	45.338,35 SIT	1,80	0,07
Radenska Radenci	1.600 SIT	790.170	157,48 SIT	10,16	70 SIT	4,37%	3.981,70 SIT	0,40	0,02
Salus Ljubljana	108.000 SIT	1.555.405	11.863,72 SIT	9,10	3.500 SIT	3,24%	52.905,40 SIT	2,04	0,08
Sava Kranj	27.599 SIT	1.566.112	914,50 SIT	30,18	546 SIT	1,98%	30.066,69 SIT	0,92	0,07
Terme Čatež	27.595 SIT	1.381.281	2.669,22 SIT	10,34	400 SIT	1,45%	27.115,91 SIT	1,02	0,20
Tehnounion Ljubljana	12.101 SIT	(188.811)	(2.351,01 SIT)	⁽⁴⁾	0	0,00%	49.580,93 SIT	0,24	0,03
Živila Kranj	17.500 SIT	480.509	1.663,66 SIT	10,52	0	0,00%	35.728,87 SIT	0,49	0,38
Terme 3000	2.014 SIT	338.288	118,21 SIT	17,04	30 SIT	1,49%	1.936,94 SIT	1,04	0,16
Žito Ljubljana	34.073 SIT	849.237	2466,66 SIT	13,81	920 SIT	2,70%	41.192,07 SIT	0,83	0,14
POVPREČJE TRGA ⁽⁶⁾				15,96		1,93%		1,19	

Izračuni so opravljeni na podlagi konsolidiranih računovodskih izkazov za leto 2002. Izračuni so bili opravljeni na podlagi povprečnega števila izdanih delnic v letu 2002.

(1) T/D = P/E = Tečaj / Čisti dobiček na delnico (izločene rezerve za lastne deleže in lastne delnice.)

(2) Promet zadnjih dvanajstih mesecev, povprečna kapitalizacija na osnovi vrednosti na zadnji dan v tekočem mesecu, pred 6 in 12 meseci.

(3) Izločene delnice hčerinske družbe.

(4) Izračun ni smisel.

(5) Pri Aerodromu in Luki Koper se P / E računa na vse izdane delnice (redne in prednostne).

(6) Kazalniki so izračunani na podlagi konsolidiranih računovodskih izkazov za leto 2002. Iz izračuna so izvzeti rezultati družbe Kompas MTS, zaradi prevrednotenja naložb.

Povprečni T/D = P/E = kapitalizacija rednih delnic borznega trga (30.9.2003) / vsota neto dobičkov družb borzne kotacije (za leto 2002), prilagojena glede na delež kotirajočih delnic.

Povprečna div. donosnost = vsota dividend, ki so jih izplačale družbe borzne kotacije v letu 2002 oz. 2003, prilagojene za delnice, ki ne kotirajo / tržna kapitalizacija rednih delnic borzne kotacije (30.9.2003).

Povprečni PB = tečaj/knjižna vrednost = kapitalizacija rednih delnic borznega trga (30.9.2003) / vsota kapitala družb borzne kotacije (31.12.2002), prilagojena glede na delež kotirajočih delnic.

E2) DELEŽI IN NETO NAKUPI TUJIH INVESTITORJEV

SPREMEMBE DELEŽEV TUJIH INVESTITORJEV V TEKOČEM LETU

Izdaja	Stanje v % 30.9.2003	Stanje v % 30.9.2002	Sprememba od 30.9.2002 do 30.9.2003 v % točkah	Kapitalizacija na 30.9.2003 v mio SIT
EMONA OBALA KOPER	1,01	0,08	0,94	3.002
PETROL	1,06	0,40	0,67	97.630
MERCATOR	3,02	2,36	0,66	86.791
GORENJE	1,73	1,15	0,57	57.993
INTEREUROPA	0,38	2,82	-2,43	43.355
KRKA	3,07	6,11	-3,04	173.867
KOLINSKA	0,57	4,35	-3,79	18.330
MERKUR	14,73	19,66	-4,93	29.917

NETO NAKUPI VREDNOSTNIH PAPIRJEV TUJIH INVESTITORJEV NA ORGANIZIRANEM IN NEORGANIZIRANEM TRGU V TEKOČEM LETU PO MESECIH, V MIO SIT

	Organizirani trg	Neorganizirani trg	Skupaj	Promet tujcev na borzi	Delež kapitalizacije delnic v lasti tujcev	Delež prometa delnic v lasti tujcev
Leto 2002						
September	-5.898,84	114.770,72	108.871,88	10.368,58	9,51%	37,40%
Oktober	-2.571,87	891,34	-1.680,54	8.938,93	8,96%	27,98%
November	-1.136,80	165.953,81	164.817,00	2.003,11	18,17%	9,00%
December	-673,89	-1.239,69	-1.913,57	1.505,21	19,68%	5,07%
Leto 2003						
Januar	-329,00	2.848,09	2.519,09	871,78	19,59%	4,78%
Februar	-175,3	4.491,5	4.316,2	529,5	6,54%	5,36%
Marec	188,7	7.389,3	7.578,0	612,0	7,32%	6,99%
April	-27,4	9.086,1	9.058,7	513,4	7,23%	5,19%
Maj	-50,72	8.964,23	8.913,51	276,15	8,28%	4,17%
Junij	-82,20	11.814,68	11.732,48	580,54	8,34%	7,83%
Julij	-156,36	2.667,93	2.511,58	557,67	6,18%	5,81%
Avgust	-367,08	9.656,10	9.289,02	1.949,53	6,27%	15,74%
September	1.140,53	-4.326,40	-3.185,87	1.830,58	6,01%	13,93%
Skupaj v letu 2003	141,22	52.591,53	52.732,75	7.721,08	6,01%	8,05%
Skupaj v letu 2002	-11.895,17	337.085,31	325.190,16	39.402,86	19,68%	14,13%
Skupaj v letu 2001	4.499,69	63.500,44	68.000,03	10.555,78	10,51%	4,45%
Skupaj v letu 2000	208,11	8.540,41	8.748,52	4.295,57	7,77%	2,96%
Skupaj v letu 1999	-2.269,19	674,01	-1.595,09	3.163,40	7,98%	1,88%
Skupaj v letu 1998	2.761,20	-2.104,00	657,30	14.333,90	8,86%	10,72%
Skupaj v letu 1997	8.440,86	9.965,96	18.406,81	24.090,40	n.p.	27,51%
Skupaj v letu 1996	7.439,48	3.381,38	10.820,86	9.718,80	n.p.	14,49%

E3) REKORDNE VREDNOSTI

REKORDNI DNEVNI PROMET V LETU 2003

27 Januar 2003

	Vrednost	Število poslov	Količina
Navadni posli	561.744.531	1.564	1.686.524
Aplikacije	141.518.540	257	205.713
Svežnji	4.878.778.425	8	630.604
Skupaj	5.582.041.496 SIT	1.829	2.522.841

NAJVEČJE IN NAJMANJŠE VREDNOSTI PROMETA IN INDEKSOV

	V letu 2003		V letih 1989-2002	
Mesečni promet v mio SIT	41.500	januar	62.044	december 2002
Dnevni promet v mio SIT	5.582	27.01.2003	11.474	16.07.2002
Število poslov v dnevnu	2.090	28.01.2003	6.411	27.12.2002
Vrednost svežnja v mio SIT	3.017	27.01.2003	8.128	23.11.2001
Max vrednost indeksa SBI 20	3.613,99	30.09.2003	3.547,64	08.11.2002
Min vrednost indeksa SBI 20	3.067,67	03.07.2003	891,93	10.09.1996
Max vrednost indeksa SBI 20NT	3.436,59	30.09.2003	3.350,05	28.11.2002
Min vrednost indeksa SBI 20NT	2.932,15	03.07.2003	1.437,30	30.06.1998
Max vrednost indeksa IPT	3.078,56	24.09.2003	2.699,16	04.12.2002
Min vrednost indeksa IPT	2.528,38	11.06.2003	1.318,83	01.07.1998
Max vrednost indeksa PIX	3.070,36	25.09.2003	3.013,05	27.11.2002
Min vrednost indeksa PIX	2.558,26	12.03.2003	965,15	29.04.1999
Max vrednost indeksa BIO	116,10	29.09.2003	113,52	14.12.1995
Min vrednost indeksa BIO	110,20	24.01.2003	100,46	05.07.1995
Max vrednost indeksa HRANA IN PIJAČE	3.317,95	13.02.2003	2.986,46	28.11.2002
Min vrednost indeksa HRANA IN PIJAČE	2.810,81	04.07.2003	1.499,15	03.05.2001
Max vrednost indeksa KEMIJA	3.474,12	29.09.2003	3.420,54	28.11.2002
Min vrednost indeksa KEMIJA	2.927,68	23.06.2003	1.476,44	01.07.1998
Max vrednost indeksa NAFTA IN PLIN	4.918,68	30.09.2003	4.664,47	27.11.2002
Min vrednost indeksa NAFTA IN PLIN	3.876,94	12.03.2003	1.591,73	27.06.2000
Max vrednost indeksa TRANSPORT	3.413,47	30.09.2003	2.863,02	27.11.2002
Min vrednost indeksa TRANSPORT	2.649,50	08.01.2003	1.132,46	01.07.1998
Max vrednost indeksa TRGOVINA	2.602,46	24.09.2003	2.553,74	28.11.2002
Min vrednost indeksa TRGOVINA	2.170,67	02.07.2003	1.172,80	01.07.1998
OSTALO				
Tržna kapitalizacija v mio SIT	2.250.365	30.09.2003	2.203.964	30.11.2002
Delež kapitalizacije delnic v lasti nerezidentov	19,59%	31.01.2003	19,68%	31.12.2002

E4) NOVI VREDNOSTNI PAPIRJI, IZKLJUČITVE IN SPREMEMBE KOTACIJ V LETU 2003

NOVI VREDNOSTNI PAPIRJI NA LJUBLJANSKI BORZI

BORZNA KOTACIJA

OBVEZNICE

Izdajatelj	Oznaka	Izdaja	Število sprejetih obveznic	Apoenska struktura	Obrestna mera in zapadlost	Datum sprejema	Datum pričetka trgovanja
Republika Slovenija	RS49	49. izdaja	78.392	380 EUR	4,75%, 10.1.2022	17.01.2003	22.01.2003
Republika Slovenija	RS50	50. izdaja	182.168	100 EUR	4,5%, 24.2.2013	05.03.2003	11.03.2003
Republika Slovenija	RS51	51. izdaja	2.439.250	10.000 SIT	7,75%, 24.2.2006	05.03.2003	11.03.2003
Republika Slovenija	RS52	52. izdaja	1.555.800	10.000 SIT	6,25%, 8.4.2008	14.04.2003	17.04.2003
Republika Slovenija	RS53	53. izdaja	363.841	100 EUR	4,875%, 8.4.2018	14.04.2003	17.04.2003
Blagovno trgovinski center	BTC2	2. izdaja	400.000	100 EUR	7%, 15.8.2001	29.05.2003	06.06.2003
Nova Ljubljanska banka	NLB9	9. izdaja	108.474	100.000 SIT	8,5%, 20.11.2006	10.06.2003	18.06.2003
Nova Ljubljanska banka	NLB10	10. izdaja	108.243	100.000 SIT	TOM + 3%, 20.11.2007	10.06.2003	18.06.2003
Nova Ljubljanska banka	NLB11	11. izdaja	26.326	1.000 EUR	5,1%, 20.11.2009	10.06.2003	18.06.2003

PROSTI TRG

DELNICE

Izdajatelj	Oznaka	Vrsta delnic	Število sprejetih delnic	Nominalna vrednost delnice	Datum sprejema	Datum pričetka trgovanja	Prvi enotni tečaj
Unit-as nepremičnine	USAR	redne	173.377	1.000 SIT	14.02.2003	20.02.2003	1.522,00 SIT
Vizija holding, finančna družba	VIHR	redne	2.277.503	1.000 SIT	13.03.2003	17.03.2003	650,00 SIT
Maksima holding, finančna družba	MAHR	redne	6.399.850	1.000 SIT	28.04.2003	06.05.2003	582,54 SIT
AKTIVA INVEST, družba za investiranje	AKIR	redne	775.110	1.000 SIT	23.05.2003	27.05.2003	20.794,22 SIT
AKTIVA AVANT, finančna družba	AAPG	redne	2.951.872	1.000 SIT	11.09.2003	12.09.2003	381,10 SIT
CERTIUS INVEST, finančna družba	CRIR	redne	3.091.062	1.000 SIT	15.09.2003	16.09.2003	300,20 SIT

OBVEZNICE

Izdajatelj	Oznaka	Izdaja	Število sprejetih obveznic	Apoenska struktura	Obrestna mera in zapadlost	Datum sprejema	Datum pričetka trgovanja
Probanka	PRB6	6. izdaja	65.000	100 EUR	5,7%, 6.6.2008	25.07.2003	30.07.2003

POOBlašČENE INVESTICIJSKE DRUŽBE

Izdajatelj	Oznaka	Vrsta delnic	Število sprejetih delnic	Nominalna vrednost delnice	Datum sprejema	Datum pričetka trgovanja	Prvi enotni tečaj
Triglav steber, PID	TRSR	redne	131.842.661	100 SIT	13.03.2003	20.03.2003	32,36 SIT
VIZIJA I., PID	VZPR	redne	21.299.602	100 SIT	01.04.2003	08.04.2003	50,35 SIT
PID MAKSIMA	MPIR	redne	74.529.513	100 SIT	13.05.2003	21.05.2003	35,11 SIT

POSEBNE INVESTICIJSKE DRUŽBE

Izdajatelj	Oznaka	Vrsta delnic	Število sprejetih delnic	Nominalna vrednost delnice	Datum sprejema	Datum pričetka trgovanja	Prvi enotni tečaj
ID MAKSIMA	MAIR	redne	7.811.823	1.000 SIT	13.05.2003	21.05.2003	1.651,07 SIT

IZKLJUČITVE VREDNOSTNIH PAPIRJEV NA LJUBLJANSKI BORZI

BORZNA KOTACIJA

DELNICE

Izdajatelj	Oznaka	Vrsta delnic	Datum izključitve	Razlog izključitve
Lek Ljubljana	LEKA	redne	03.02.2003	sklep na skupščini o umiku delnic iz org.trga
Lek Ljubljana	LEKB	prednostne	03.02.2003	sklep na skupščini o umiku delnic iz org.trga
Banka Vipava	VPPP	prednostne	03.02.2003	vpis pripojitve družbe k Abanki d.d.
Banka Koper	BKP	redne	07.07.2003	sklep na skupščini o umiku delnic iz org.trga

OBVEZNICE

Izdajatelj	Oznaka	Izdaja	Datum izključitve
Republika Slovenija	RS4E	4. izdaja	15.01.2003
Republika Slovenija	RSH	15. izdaja serija H	15.01.2003
Republika Slovenija	RSI	15. izdaja serija I	18.03.2003

PROSTI TRG

DELNICE

Izdajatelj	Oznaka	Vrsta delnic	Datum izključitve	Razlog izključitve
Grad Prestranek	GDPR	redne	10.02.2003	umik delnic z organiziranega trga
Dadas poslovni sistem Maribor	DAD	redne	17.02.2003	ne izpolnjuje pogojev za organizirano trgovanje
Hipotekarna banka Brežice	HBR	redne	17.02.2003	ne izpolnjuje pogojev za organizirano trgovanje
Hipotekarna banka Brežice	HBP	prednostne	17.02.2003	ne izpolnjuje pogojev za organizirano trgovanje
Primofin Maribor	PFNP	prednostne imenske	17.02.2003	ne izpolnjuje pogojev za organizirano trgovanje
Razvojna družba Ljubljana	RDRO	redne prinosniške	17.02.2003	ne izpolnjuje pogojev za organizirano trgovanje
Sivent Ljubljana	SINR	redne	18.02.2003	umik delnic z organiziranega trga
PULSAR HOLDING	PLHR	redne	30.05.2003	umik delnic z organiziranega trga
KRUH-PECIVO	KPEG	redne	29.05.2003	umik delnic z organiziranega trga
Mlaj Zadobrova	MTZG	redne	14.07.2003	sklep na skupščini o umiku delnic iz org.trga
Valkarton Logatec	VLOG	redne	17.07.2003	sklep na skupščini o umiku delnic iz org.trga
Gozdno gospodarstvo Postojna	GZPG	redne	06.08.2003	sklep na skupščini o umiku delnic iz org.trga

OBVEZNICE

Izdajatelj	Oznaka	Izdaja	Datum izključitve
SI.MOBIL Ljubljana	SM01E	1. izdaja	18.02.2003

POOBlašČENE INVESTICIJSKE DRUŽBE

Izdajatelj	Oznaka	Vrsta delnic	Datum izključitve	Razlog izključitve
DPB Vizija, PID	VZON	redne	02.04.2003	preoblikovanje in razdružitev na Vizija holding in Vizija I, PID
PID MAKSIMA	MX1N	redne	14.05.2003	preoblikovanje in razdružitev na Maksima holding in PID Maksima in ID Maksima
AKTIVA AVANT I, PID	AAPR	redne	12.09.2003	preoblikovanje v redno delniško družbo
NIKA PID 1	NK1N	redne	16.09.2003	preoblikovanje v redno delniško družbo

POKOJNINSKI BONI

Izdajatelj	Oznaka	Datum izključitve	Razlog izključitve
Kapitalska družba	PBON	01.01.2003	zaradi poka proste prenosljivosti

POVEČANJE ŠTEVILA VREDNOSTNIH PAPIRJEV

BORZNA KOTACIJA

DELNICE

Izdajatelj	Oznaka	Vrsta delnic	Št.delnic pred razširitvijo	Št.delnic po razširitvi	Datum razširitve
Terme 3000	ZMTG	redne	2.861.843	3.184.444	10.06.2003
Merkur Naklo	MER	redne	912.585	1.214.585	25.09.2003

OBVEZNICE

Izdajatelj	Oznaka	Izdaja	Št.obveznic pred razširitvijo	Št.obveznic po razširitvi	Datum razširitve
Republika Slovenija	RS50	50.izdaja	182.168	612.818	03.06.2003
Republika Slovenija	RS51	51.izdaja	2.439.250	4.447.050	03.06.2003
Republika Slovenija	RS52	52.izdaja	1.555.800	4.000.000	15.07.2003
Republika Slovenija	RS53	53.izdaja	363.841	1.000.000	15.07.2003

PROSTI TRG

DELNICE

Izdajatelj	Oznaka	Vrsta delnic	Št.delnic pred razširitvijo	Št.delnic po razširitvi	Datum razširitve
ŽITO INTES živilska industrija	IMTG	redne	549.982	2.518.194	13.02.2003
FOND INVEST	MHLG	redne	336.655	595.241	08.09.2003

ZMANJŠANJE ŠTEVILA VREDNOSTNIH PAPIRJEV

PROSTI TRG

DELNICE

Izdajatelj	Oznaka	Vrsta delnic	Št.delnic pred zmanjšanjem	Nom. vr. delnice pred zmanjšanjem	Št.delnic po zmanjšanju	Nom. vr. delnice po zmanjšanju	Datum zmanjšanja
Capila	CAP1	redne	585.116	1.000 SIT	315.963	1.000 SIT	20.01.2003
Železarna Ravne - Monter Dravograd	ZMDG	redne	444.100	1.000 SIT	359.761	1.000 SIT	08.04.2003
TUS KO-SI	TUKG	redne	229.456	1.000 SIT	215.307	1.000 SIT	15.07.2003

ZMANJŠANJE NOMINALNE VREDNOSTI DELNICE

PROSTI TRG

DELNICE

Izdajatelj	Stara oznaka	Vrsta delnic	Število delnic	Nom. vr. delnice pred zmanjšanjem	Nom. vr. delnice po zmanjšanju	Nova oznaka	Datum zmanjšanja
Saturmus Embalaža	SELG	redne	84.064	10.000 SIT	8.000 SIT	SELR	03.07.2003

OBVEZNICE, KI SO ZAPADLE V LETU 2003

Izdajatelj	Oznaka	Izdaja	Trg	Zadnji dan trgovanja	Datum zapadlosti
Republika Slovenija	RS16	16.izdaja	borzna kotacija	17.02.2003	24.02.2003
Republika Slovenija	RS08E	8.izdaja	borzna kotacija	26.05.2003	01.06.2003
Republika Slovenija	RS14	14.izdaja	borzna kotacija	26.05.2003	01.06.2003
Nova KBM	KBM1E	1.izdaja	borzna kotacija	26.05.2003	01.06.2003
Probanka Maribor	PRB1	1.izdaja	borzna kotacija	25.07.2003	01.08.2003
Republika Slovenija	RS19	19.izdaja	borzna kotacija	17.07.2003	24.07.2003

SPREMEMBA FIRME V LETU 2003

Naziv firme izdajatelja pred spremembo	Naziv firme izdajatelja po spremembi	Datum spremembe	Trg
Intes, mlini in testenine	ŽITO INTES	12.02.2003	prosti trg

F) SEZNAM VREDNOSTNIH PAPIRJEV

F1) DELNICE - BORZNA KOTACIJA

Izdajatelj	Vrsta delnic	Trgovalna koda	Dejavnost	V sodni register vpisani in vplačani osnovni kapital (v 000 SIT)	Sestava kapitala	Datum sprejema	Datum začetka trgovanja	Enotni tečaj prvega trgovalnega dne	Nom. vred. delnice (v SIT)	Število delnic na organiziranem trgu	Dividenda za leto 2001 oz. 2002	Datum brez upravičenja do dividende	Naslov izdajatelja	Telefon Faks	Direktor družbe Kontaktne osebe	
1	Aerodrom Ljubljana	redne imenske	AELG	letališke storitve	3.796.527	1.936.229 rednih delnic na ime in 1.860.298 prednostnih participativnih delnic z omejeno glasovalno pravico z nominalno 1.000 SIT	15.09.1997	08.10.1997	2.203,53 SIT	1.000	1.936.229	176 SIT	27.06.2002	Zg.Brnik 130a 4210 Brnik	Tel: 04 20 61 000 Faks: 04 20 21 220	Viktor Može - predsednik uprave Nada Pesjak - članica uprave Marina Zupanc - direktorica fin.sektorja
2	Comet Zreče	redne imenske	CHZG	proizvodnja umetnih brusilnih sredstev in druge tehnične keramike	1.700.688	1.700.688 navadnih delnic na ime z nominalno 1.000 SIT	22.10.1998	02.11.1998	1.513,16 SIT	1.000	1.700.688	-		Tovarniška 5 3214 Zreče	Tel: 03 75 75 000 Faks: 03 75 75 100	Marjan Loriger - generalni direktor Ivačič - poslovni sekretar
3	Delo Ljubljana	redne imenske	DELR	založništvo, izdajanje časopisov	667.464	667.464 rednih delnic na ime z nominalno 1.000 SIT	17.12.1998	13.01.1999	7.636,77 SIT	1.000	667.464	1.000 SIT	12.05.2003	Dunajska 5 1000 Ljubljana	Tel: 01 47 37 400 Faks: 01 47 37 406	Jure Apih - predsednik uprave Emil Šuštar, Ivo Oman - člana uprave
4	Delo Prodaja	redne imenske	DPRG	prodaja in distribucija časopisov	593.549	593.549 rednih delnic na ime z nominalno 1.000 SIT	25.01.2001	12.02.2001	8.212,72 SIT	1.000	593.549	250 SIT	19.07.2002	Dunajska 5 1000 Ljubljana	Tel: 01 47 38 600 Faks: 01 473 86 04	Jure Božič - predsednik uprave Biserka Božičnik Kržanec
5	Droga Portorož	redne imenske	DRPG	predelava in pakiranje kave, začimb, čajev in drugih živilskih proizvodov	2.827.680	282.768 rednih delnic na ime z nominalno 10.000 SIT	14.05.1996	12.06.1996	13.320,65 SIT	10.000	282.768	1.755 SIT	05.06.2002	Industrijska cesta 21 6310 Izola	Tel: 05 663 15 21 Faks: 05 663 15 34	Matjaž Čačovič - predsednik uprave
6	Emona obala Koper	redne imenske	EOKG	trgovina z živilskimi in neživilskimi proizvodi na drobno in na debelo	1.741.456	1.741.456 rednih delnic na ime z nominalno vrednostjo 1.000 SIT	16.12.1997	7.1.1998 (28.4.97 prosti trg)	2.700,00 SIT (2.762,67SIT)	1.000	1.741.456	-		Pristaniška 12 6000 Koper	Tel: 05 665 31 00 Faks: 05 639 86 82	Aleš Škrabo - predsednik uprave Samo Faganelli - strokovni sodelavec
7	Etol Celje	redne imenske	ETOG	predelava arom in eteričnih olj	2.745.760	274.576 navadnih delnic na ime z nominalno 10.000 SIT	21.11.1996	21.02.1997	17.043,27 SIT	10.000	274.576	1.100 SIT	08.05.2003	Škofja vas 39 3000 Celje	Tel: 03 42 77 100 Faks: 03 42 77 118	Ivan Ferme - generalni direktor Brigita Čolj - vodja financ in računovodstva
8	Geodetski zavod Slovenije	redne imenske	GZRG	izmera in kartiranje zemljišč	379.820	379.820 rednih delnic na ime z nominalno vrednostjo 1.000 SIT	14.12.2000	08.01.2001	1.100,00 SIT	1.000	379.820	-		Zemljemerska 12 1000 Ljubljana	Tel: 01 43 27 136 Faks: 01 23 10 434	Rudi Zavri - direktor Rade Vučkovič - direktor sektorja služb zavoda
9	Gorenje Velenje	redne imenske	GRVG	proizvodnja električnih gospodinjinskih aparatov	12.200.000	12.200.000 rednih delnic z nominalno 1.000 SIT	30.10.2000	10.11.2000 (2.6.1998 prosti trg)	1.994,40SIT (1.483,65 SIT)	1.000	12.200.000	80 SIT	27.06.2002	Partizanska 12 3000 Velenje	Tel: 03 89 91 000 Faks: 03 89 92 760	Franjo Bobinac - predsednik uprave Silva Globočnik
10	Gradbeno podjetje Grosuplje	redne imenske razreda B	GPG	gradbena dejavnost	1.994.111	199.411 rednih imenskih delnic razreda B z nominalno 10.000 SIT	14.12.1994	23.12.1994	15.782,08 SIT	10.000	199.411	60 SIT	05.07.2002	Emonska 8 1000 Ljubljana	Tel: 01 4709 300 Faks: 01 42 58 327	Marino Samardžija - generalni direktor Brigita Kolenc - finančna direktorica
11	Intereuropa Koper	redne imenske	IEKG	mednarodna špedicija, pomorska agencija in mednarodni cestni tovorni promet	7.902.413	7.902.413 rednih delnic na ime z nominalno 1.000 SIT	24.12.1997	12.01.1998	2.111,24 SIT	1.000	7.902.413	200 SIT	22.07.2002	Vojkovo nabrežje 32 6000 Koper	Tel: 05 664 10 00 Faks: 05 664 26 74	Jože Kranjc - predsednik uprave Matej Okretič - sektor za finance
12	Istrabenz Koper	redne imenske	ITBG	upravljanje holding družb	5.180.000	5.180.000 navadnih delnic na ime z nominalno 1.000 SIT	30.05.1997	16.6.1997 (3.2.97 prosti trg)	2.812,32 SIT (3.479,56 SIT)	1.000	5.180.000	130 SIT	03.06.2002	Ulica Zore Perleč Godina 2 6000 Koper	Tel: 05 662 15 00 Faks: 05 662 15 15	Igor Bavčar - generalni direktor Cvetka Erzetič - stiki z javnostmi Aldo Gabrijel - član uprave
13	Kolinska Ljubljana	redne imenske	KOLR	proizvodnja in prodaja živilskih izdelkov	3.169.525	3.169.525 rednih imenskih delnic z nominalno 1.000 SIT	24.11.1995	08.01.1996	1.123,67 SIT	1.000	3.166.992	120 SIT	20.05.2003	Kolinska ulica 1 1544 Ljubljana	Tel: 01 47 21 500 Faks: 01 47 21 708	Lojze Deželak - generalni direktor Iztok Brnc - direktor finančno računovodskega sektorja
14	Kompas MTS	redne imenske	MTSG	prostocarinska prodaja, mejno-turistična dejavnost	3.526.714	3.526.714 navadnih delnic na ime z nominalno 1.000 SIT	24.11.2000	08.12.2000	1.255,24 SIT	1.000	3.526.714	950 SIT	04.07.2002	Pražakova 4 1000 Ljubljana	Tel: 01 23 44 100 Faks: 01 23 19 156	Veronika Šketa - direktorica Mateja Fortič - namestnica direktorice
15	Krka tovarna zdravil Novo mesto	redne imenske	KRKG	proizvodnja farmacevtskih preparatov	14.170.448	3.542.612 rednih delnic na ime po 4.000 SIT	14.10.1997	4.11.1997 (10.2.97 prosti trg)	21.370,19 SIT (26.167,36 SIT)	4.000	3.542.612	190 SIT	22.07.2002	Šmarješka c. 6 8501 Novo mesto	Tel: 07 33 12 111 Faks: 07 33 21 537	Miloš Kovačič - generalni direktor Mihaela Korent - služba za planiranje in poslovne informacije
16	Luka Koper	redne imenske	LKPG	prekladanje, skladiščenje in druge pristaniške storitve	14.000.000	7.140.000 navadnih delnic in 6.860.000 prednostnih participativnih delnic z omejeno glasovalno pravico z nominalno 1.000 SIT	01.10.1996	20.11.1996	2.502,13 SIT	1.000	7.140.000	42 SIT	28.06.2002	Vojkovo nabrežje 38 6000 Koper	Tel: 05 665 69 56 Faks: 05 639 80 40	Bruno Korelič - generalni direktor Karlo Rohl
17	Mercator poslovni sistem Ljubljana	redne imenske	MELR	trgovina, agroživilska industrija, kmetijstvo in gostinska dejavnost	32.085.040	3.208.504 rednih delnic na ime z nominalno 10.000 SIT	10.12.1997	22.12.1997 (4.4.96 prosti trg)	4.296,36 SIT (3.574,07 SIT)	10.000	3.208.504	450 SIT	22.05.2003	Dunajska cesta 107 1000 Ljubljana	Tel: 01 560 10 00 Faks: 01 568 21 00	Zoran Jankovič - predsednik uprave Jadranka Dakič - članica uprave

F1) DELNICE - BORZNA KOTACIJA

Izdajatelj	Vrsta delnic	Trgovalna koda	Dejavnost	V sodni register vpisani in vplačani osnovni kapital (v 000 SIT)	Sestava kapitala	Datum sprejema	Datum začetka trgovanja	Enotni tečaj prvega trgovalnega dne	Nom. vred. delnice (v SIT)	Število delnic na organiziranem trgu	Dividenda za leto 2001 oz. 2002	Datum brez upravičenja do dividende	Naslov izdajatelja	Telefon Faks	Direktor družbe Kontaktne osebe	
18	Merkur Naklo	redne imenske	MER	trgovina na debelo in drobno s kovinskimi proizvodi, inštalacijskim materialom, napravami za ogrevanje	12.145.850	1.214.585 rednih delnic na ime z nominalo 10.000 SIT	19.11.1998	30.11.1998	18.004,84 SIT	10.000	1.214.585	600 SIT	02.07.2002	Cesta na Okroglo 7 4202 Naklo	Tel: 04 206 70 00 Faks: 04 25 88 805	Bine Kordež - predsednik uprave Ana Hostnik - direktorica ekonomsko analitičnega področja
19	Minotest Ajdovščina	redne imenske	MAJG	živilska industrija	2.389.177	2.389.177 rednih delnic na ime z nominalo 1.000 SIT	06.03.2000	03.04.2000	1.050,00 SIT	1.000	2.389.177	300 SIT	24.06.2002	Tovarniška 14 5270 Ajdovščina	Tel: 05 364 45 00 Faks: 05 366 1037	David Naberj - predsednik uprave
20	Nika investiranje in razvoj Brežice	redne prinosniške	NIKN	finančne storitve	186.695	186.695 rednih delnic na ime z nominalo 1.000 SIT	04.06.1991	01.07.1991	1.755,00 SIT	1.000	186.695	-		Trg Izgnancev 1a 8250 Brežice	Tel: 07 49 62 236 01 432 41 16 Faks: 07 69 62 852 01 433 11 55	Branko Šušterič - direktor
21	Petrol Ljubljana	redne imenske	PETG	prodaja nafnih derivatov	12.517.806	2.086.301 rednih imenskih delnic z nominalo 6.000 SIT	18.03.1997	05.05.1997	17.178,89 SIT	6.000	2.086.301	700 SIT	28.05.2003	Dunajska 50 1000 Ljubljana	Tel: 01 47 14 102 Faks: 01 47 14 158	Janez Lotrič - predsednik uprave Franci Perič - svetovalec direktorja
22	Pivovarna Laško	redne imenske	PILR	proizvodnja in prodaja piva	8.747.652	8.747.652 rednih imenskih delnic z nominalo 1.000 SIT	13.01.2000	01.02.2000	5.634,77 SIT	1.000	8.747.652	-		Trubarjeva 28 3270 Laško	Tel: 03 734 80 00 Faks: 03 57 31 637	Anton Turnšek - direktor Dragica Čepin - vodja službe računovodstva
23	Pivovarna Union	redne imenske	PULG	proizvodnja piva, mineralnih vod in brezalkoholnih pijač ter drugih živil	4.511.140	451.114 rednih imenskih delnic z nominalo 10.000 SIT	22.02.2000	06.03.2000	45.363,89 SIT	10.000	451.114	277 SIT	12.06.2002	Pivovarniška ulica 2 1001 Ljubljana	Tel: 01 47 17 251 Faks: 01 47 17 255	Marijan V. Mir - predsednik uprave Franciška Hunjert - finančna direktorica
24	Probanka Maribor	prednostne imenske	PRBP	banka	1.740.000	1.340.000 navadnih imenskih delnic PRBR in 400.000 prednostnih imenskih delnic PRBP, vse z nominalo 1.000 SIT	30.03.1993	30.03.1993	14.613,14 SIT	1.000	400.000	600 SIT	26.07.2002	Gosposka 23 2000 Maribor	Tel: 02 25 20 500 Faks: 02 25 25 600	Romana Pajenk - generalna direktorica Tina Murn - stiki z javnostmi
25	Radenska Radenci	redne imenske	RARG	opravljanje dejavnosti turizma, polnitev mineralnih voda in brezalkoholnih pijač in proizvodnja polnilne in pakirne opreme	5.061.856	5.061.856 rednih delnic na ime z nominalo 1.000 SIT	07.02.1997	03.04.1997	1.984,08 SIT	1.000	5.061.856	-		Zdraviliško naselje 14 9252 Radenci	Tel: 02 520 20 20 Faks: 02 520 10 67	Zlatko Vili Hohnjec - generalni direktor Milan Verdev - stiki z javnostmi
26	Salus Ljubljana	redne prinosniške	SALR	trgovina na debelo s farmacevtskimi, medicinskimi in drugimi proizvodi	135.000	135.000 prinosniških razreda B z nominalo 1.000 SIT	16.01.1992	16.01.1992	2.460,00 SIT	1.000	134.980	3.500 SIT	12.05.2003	Mašera Spasičeva 10 1000 Ljubljana	Tel: 01 589 91 42 Faks: 01 588 10 22	Marko Rupret - direktor
27	Sava Kranj	redne imenske	SAVA	gumarska in kemična industrija	17.209.870	1.720.987 rednih delnic z nominalo 10.000 SIT	13.12.1999	06.01.2000	17.386,75 SIT	10.000	1.720.987	530 SIT	31.05.2002	Škofjeloška c.6 4502 Kranj	Tel: 04 206 5000 Faks: 04 206 6446	Janez Bohorič - predsednik uprave Miha Dolinar
28	Tehnounion Ljubljana	redne imenske	TEHG	zastopanje in trženje motornih vozil	840.050	84.005 rednih delnic z nominalo 10.000 SIT	19.11.1998	26.11.1998	55.800,00 SIT	10.000	84.005	350 SIT	29.06.2002	Bravničarjeva 11 1000 Ljubljana	Tel: 01 513 50 00 Faks: 01 51 35 293	Gregor Tratnik - predsednik uprave Matja Veberič
29	Terme Čatež	redne imenske	TCRG	medicinska rehabilitacija in turizem	4.049.826	674.971 delnic po 6.000 SIT	07.06.1993	26.08.1993	1.156,61 SIT	6.000	674.971	-		Topliška c. 35 8250 Brežice	Tel: 07 49 35 910 Faks: 07 49 62 721	Bonit Mokrovič - direktor Zvone Krulc - pomočnik direktorja
30	Terme 3000	redne imenske	ZMTG	specialistična ambulančna dejavnost, gostinstvo, turizem	3.184.444	3.184.444 navadnih delnic na ime z nominalo 1.000 SIT	11.09.1997	25.09.1997	1.198,26 SIT	1.000	3.184.444	-		Kranjčeva 12 9226 Moravske Toplice	Tel: 02 51 12 300 Faks: 02 548 16 07	Dušan Bencik - direktor Marjan Maček - pomočnik direktorja
31	Žito Ljubljana	redne imenske	ZTOG	prehrambena industrija	3.487.650	348.765 rednih delnic na ime z nominalo 10.000 SIT	03.03.2000	20.03.2000	20.502,10 SIT	10.000	348.765	-		Šmartinska cesta 154 1000 Ljubljana	Tel: 01 54 01 373 Faks: 01 540 41 75	Rudolf Kajtner - predsednik uprave Bojan Štravs - vodja finančno računovodske službe
32	Živila Kranj	redne imenske	ZKNG	trgovina in gostinstvo	3.199.970	319.997 rednih delnic na ime z nominalo 10.000 SIT	13.04.2000	15.05.2000	11.841,30 SIT	10.000	319.997	545 SIT	28.06.2002	Cesta na Okroglo 3 4202 Naklo	Tel: 04 25 68 200 Faks: 04 25 71 164	Branko Remic - direktor družbe

F2) DELNICE - PROSTI TRG

	Izdajatelj	Trgovalna koda	Vrsta delnic	Datum sprejema	Datum začetka trgovanja	Dejavnost	V sodni register vpisani in vplačani osnovni kapital (v 000 SIT)	Sestava kapitala	Enotni tečaj prvega trgovalnega dne (v SIT)	Nom. vred. delnice (v SIT)	Dividenda za leto 2001 oz. 2002	Datum brez upravičenja do dividende	Št. delnic na organiziranem trgu	Naslov izdajatelja	Telefon Faks	Direktor družbe Kontaktne osebe
1	Agrokombinat Maribor	AKMG	redne imenske	21.09.1999	24.09.1999	trgovina, proizvodnja krmil za živino, žita, izdelkov mleka in mesa ter storitve silosov	499.291	499.291 rednih delnic na ime z nominalo 1.000 SIT	250,00	1.000	-		453.956 rednih delnic	Tržaška 41a 2000 Maribor	Tel: 02 65 44 100 Faks: 02 25 11 681	Bogdan Pečuh - predsednik uprave
2	Aktiva Avant, finančna družba	AAPG	redne imenske	11.09.2003	12.09.2003	drugo finančno posredništvo	2.951.872	2.951.872 rednih delnic na ime z nominalo 1.000 SIT	381,10 SIT	1.000	-		2.951.872 rednih delnic	Dunajska 156 1000 Ljubljana	Tel: 01 560 46 71 Fax: 01 560 46 77	Aleš Okorn - direktor družbe
3	AKTIVA INVEST	AKIR	redne imenske	23.05.2003	27.05.2003	podjetniško in poslovno svetovanje	775.110	775.110 rednih delnic na ime z nominalo 1.000 SIT	20.794,22	1.000	-		775.110 rednih delnic	Dunajska 156 1000 Ljubljana	Tel: 01 560 46 71 Faks: 01 560 46 77	Aleš Okorn - direktor družbe
4	Alpetour potovalna agencija Kranj	APAG	redne imenske	21.07.2000	02.08.2000	prevoz potnikov v cestnem potniškem prometu	771.662	385.831 rednih delnic na ime z nominalo 2.000 SIT	1.000,00	2.000	80 SIT	09.07.2002	263.042 rednih delnic	Mirka Vadnova 8 4000 Kranj	Tel: 04 201 20 11 Faks: 04 20 13 101	Janko Knaflič - predsednik uprave
5	Avto Celje	AVCG	redne imenske	22.01.1997	04.02.1997	prodaja in servis motornih vozil	418.077	418.077 rednih delnic na ime z nominalo 1.000 SIT	2.865,67	1.000	-		418.077 rednih delnic	Ljubljanska c.11 3000 Celje	Tel: 03 426 1304 Faks: 03 54 84 482	Anton Guzej - predsednik uprave Stane Leskovšek
6	Avtoprevoznitvo in servisi Velenje	ASVG	redne imenske	22.08.1997	01.09.1997	prevoz blaga in potnikov v cestnem prometu	308.696	308.696 rednih delnic na ime z nominalo 1.000 SIT	320,00	1.000	-		308.696 rednih delnic	Koroška 64 3320 Velenje	Tel: 03 896 44 02 Faks: 03 896 44 16	Jakob Holesšek - direktor Drago Dolenc
7	Belinka holding Ljubljana	BELG	redne imenske	05.10.2000	19.10.2000	upravljanje družb	2.702.532	2.702.532 rednih delnic na ime z nominalo 1.000 SIT	2.200,00	1.000	130 SIT	21.05.2003	2.702.532 rednih delnic	Zasavska cesta 95 1000 Ljubljana	Tel: 01 588 62 99 Faks: 01 588 63 03	mag. Silvo Svete - direktor
8	Capita Ljubljana	CAP1	redne imenske	26.08.1997	05.09.1997	upravljanje holding družb	315.963	315.963 rednih delnic na ime z nominalo 1.000 SIT	556,63	1.000	-		315.963 rednih delnic	Pražakova 6 1000 Ljubljana	Tel: 01 433 51 66 Faks: 01 433 22 01	Zoran Švara - direktor Mojca Dolencšek
9	CERTIUS INVEST, finančna družba	CRIR	redne imenske	15.09.2003	16.09.2003	drugo finančno posredništvo	3.091.062	3.091.062 rednih delnic na ime z nominalo 1.000 SIT	300,20 SIT	1.000	-		3.091.062 rednih delnic	Dunajska 156 1000 Ljubljana	Tel: 01 560 46 71 Fax: 01 560 46 77	Marko Konič - direktor
10	Cetis Celje	CETG	redne imenske	27.02.1997	10.03.1997	proizvodnja grafičnih potrebščin in papirja	2.400.000	200.000 rednih delnic z nominalo 12.000 SIT	8.821,17	12.000	750 SIT	30.05.2003	200.000 rednih delnic	Čopova 24 3000 Celje	Tel: 03 42 78 500 Faks: 03 42 78 817	Drago Polak - direktor Miro Zakrajšek
11	Cinkarna Celje	CICG	redne imenske	27.02.1998	06.03.1998	proizvodnja kemikalij in predelava cinka	4.887.756	814.626 rednih delnic z nominalo 6.000 SIT	6.300,00	6.000	500 SIT	29.05.2003	812.477 rednih delnic	Kidričeva 26 3000 Celje	Tel: 03 42 76 000 Faks: 03 54 11 178	Marjan Prelec - predsednik uprave Marija Kolanč
12	Color Medvode	COMG	redne imenske	05.01.1998	15.01.1998	proizvodnja sintetičnih smol in premazov	1.900.782	950.391 rednih delnic z nominalo 2.000 SIT	5.010,73	2.000	-		950.391 rednih delnic	Cesta komandanta Staneta 4 1215 Medvode	Tel: 01 362 91 00 Faks: 01 36 13 412	Samo Ivančič - predsednik uprave
13	Creina Kranj	CRKG	redne imenske	15.02.2000	21.02.2000	proizvodnja in trgovina kmetijskih in industrijskih strojev in naprav	194.376	48.594 rednih delnic z nominalo 4.000 SIT	2.501,00	4.000	-		48.594 rednih delnic	Ulica Mirka Vadnova 8 4000 Kranj	Tel: 04 20 13 360 Faks: 04 20 13 363	Peter Zaletež - direktor
14	Dana Mirna	DMRG	redne imenske	02.06.1999	07.06.1999	predelava sadja in zelenjave ter proizvodnja brezalkoholnih in alkoholnih pijač	404.231	404.231 rednih delnic z nominalo 1.000 SIT	1.100,00	1.000	-		356.128 rednih delnic	Glavna cesta 34 8233 Mirna	Tel: 07 34 62 200 Faks: 07 34 62 210	Jože Pravne - direktor
15	DZS Ljubljana	DZS	redne imenske	07.05.1999	12.05.1999	založništvo in trgovina	1.429.368	1.429.368 rednih delnic z nominalo 1.000 SIT	2.141,02	1.000	180 SIT	22.08.2002	1.429.368 rednih delnic	Mali trg 6 1000 Ljubljana	Tel: 01 43 23 233 Faks: 01 43 26 013	Bojan Petan - predsednik uprave
16	Egoles Škofja Loka	GKRG	redne imenske	14.09.1999	17.09.1999	izkoriščanje gozdov in prodaja lesnih sortimentov	258.300	258.300 rednih delnic z nominalo 1.000 SIT	800,00	1.000	-		258.300 rednih delnic	Kidričeva 56 4220 Škofja Loka	Tel: 04 511 13 50 Faks: 04 511 13 53	Andrej Drašler - direktor
17	ELMO Ljubljana	IELG	redne imenske	16.02.2001	22.02.2001	elektroinstalacije	708.000	708.000 rednih delnic z nominalo 1.000 SIT	266,00	1.000	-		708.000 rednih delnic	Vojkova 58 1000 Ljubljana	Tel: 01 568 21 71 Fax: 01 436 76 66	Žmavc Franc - direktor
18	ETRA 33	ETRG	redne imenske	04.11.2002	07.11.2002	proizvodnja elektromotorjev, generatorjev in transformatorjev	454.230	45.423 rednih delnic z nominalo 10.000 SIT	25.000,00	10.000	-		45.423 rednih delnic	Šlandrova 10 1000 Ljubljana	Tel: 01 530 28 00 Fax: 01 530 28 30	Janez Erjavec - direktor
19	Finira Ljubljana	FIRR	redne imenske	03.10.2002	10.10.2002	ustanavljanje, financiranje in upravljanje družb	2.179.206	2.179.206 rednih delnic z nominalo 1.000 SIT	350,00	1.000	-		2.179.206 rednih delnic	Železna cesta 18 1000 Ljubljana	Tel: 01 473 44 37	Samo Primožič - direktor

F2) DELNICE - PROSTI TRG

	Izdajatelj	Trgovalna koda	Vrsta delnic	Datum sprejema	Datum začetka trgovanja	Dejavnost	V sodni register vpisani in vplačani osnovni kapital (v 000 SIT)	Sestava kapitala	Enotni tečaj prvega trgovalnega dne (v SIT)	Nom. vred. delnice (v SIT)	Dividenda za leto 2001 oz. 2002	Datum brez upravičenja do dividende	Št. delnic na organiziranem trgu	Naslov izdajatelja	Telefon Faks	Direktor družbe Kontaktne osebe
20	Fond invest	MHLG	redne imenske	30.01.2001	09.02.2001	upravljanje holding družb	595.241	595.241 rednih delnic na ime z nominalo 1.000 SIT	249,69	1.000	-		595.241 rednih delnic	Železna cesta 14 1000 Ljubljana	Tel: 01 234 01 50 Fax: 01 234 01 86	Janko Popovič - predsednik uprave
21	Fructal Ajdovščina	FRAG	redne imenske	23.12.1997	06.01.1998	proizvodnja sadnih sokov	2.505.613	2.505.613 rednih delnic z nominalo 1.000 SIT	1.790,00	1.000	84 SIT	08.07.2002	2.504.151 rednih delnic	Tovarniška cesta 7 5270 Ajdovščina	Tel: 05 36 91 202 Faks: 05 36 91 830	Dušan Mikuš - predsednik uprave Miran Božič
22	Gea college Ljubljana	GEAR	redne	05.01.1995	05.01.1995	izobraževanje in usposabljanje podjetnikov	147.885	147.885 rednih delnic z nominalo 1.000 SIT	2.500,00	1.000	-		147.885 rednih delnic	WTC, Dunajska 156 1000 Ljubljana	Tel: 01 568 70 02 Faks: 01 568 82 13	Franco Vidic - predsednik uprave
23	Gea tovarna olja Slovenska Bistrica	GSBG	redne imenske	22.07.1996	30.07.1996	proizvodnja rastlinskih olj in masti	846.600	846.600 rednih delnic na ime z nominalo 1.000 SIT	1.973,79	1.000	-		660.348 rednih delnic	Trg svobode 30 2310 Slovenska Bistrica	Tel: 02 843 26 10 Faks: 02 84 32 613	Leopold Turnšek - direktor Milka Likl - vodja SFR
24	Gorenjski tisk Kranj	GTKG	redne imenske	11.09.1996	19.09.1996	grafična dejavnost	1.070.328	1.070.328 rednih delnic na ime z nominalo 1.000 SIT	900,00	1.000	90 SIT	26.07.2002	960.176 rednih delnic	Mirka Vadnova 6 4000 Kranj	Tel: 04 201 63 00 Faks: 04 20 16 301	Kristina Kobal - direktorica Marta Vehovec
25	Goriške opekarne Renče	GORG	redne imenske	02.03.1999	08.03.1999	proizvodnja vseh vrst opečnih izdelkov iz gline	523.634	523.634 rednih delnic z nominalo 1.000 SIT	1.715,00	1.000	-		392.725 rednih delnic	Merljaki 7 5292 Renče	Tel: 05 39 85 200 Faks: 05 30 13 251	Jože Stibilj - direktor
26	Gozdno gospodarstvo Bled	GGBG	redne imenske	22.12.1999	27.12.1999	izkoriščanje gozdov	611.900	611.900 rednih delnic z nominalo 1.000 SIT	650,00	1.000	40 SIT	05.07.2002	489.520 rednih delnic	Ljubljanska cesta 19 4260 Bled	Tel: 04 57 50 000 Faks: 04 57 43 554	Zvone Solar - direktor
27	Gradis GP Ljubljana	GLJG	redne imenske	07.07.1999	12.07.1999	gradbena operativa	609.500	304.750 rednih delnic z nominalo 2.000 SIT	2.000,00	2.000	-		304.750 rednih delnic	Ulica Gradnikove brigade 11 1000 Ljubljana	Tel: 01 541 40 53 Faks: 01	Stojan Ložar - predsednik uprave
28	Grand hotel Union Ljubljana	GHUG	redne imenske	29.12.1999	05.01.2000	opravljanje hotelskih, predvsem nastanitve in prehrane gostov	1.814.613	1.814.613 rednih delnic z nominalo 1.000 SIT	2.136,10	1.000	-		1.814.613 rednih delnic	Miklošičeva 1 1000 Ljubljana	Tel: 01 30 81 986 Faks: 01 42 32 361	Bogdan Lipovšek - direktor
29	Helios Domžale	HDOG	redne imenske	11.09.1996	19.09.1996	posredništvo pri prodaji goriv, rud, kovin in tehničnih kemikalij	2.198.610	219.861 rednih delnic na ime z nominalo 10.000 SIT	9.116,19	10.000	1.000 SIT	28.06.2002	219.861 rednih delnic	Količevo 2 1230 Domžale	Tel: 01 721 3007 Faks: 01 724 1234	Uroš Slavinec - direktor Marko Vresk
30	Hidrotehnik Ljubljana	VHLG	redne imenske	30.06.1999	05.07.1999	varstvo pred vodno škodo ter nizke gradnje	384.472	384.472 rednih delnic na ime z nominalo 1.000 SIT	650,00	1.000	-		384.472 rednih delnic	Slovenčeva 97 1000 Ljubljana	Tel: 01 568 4420	Andrej Bukovec - direktor
31	Hoteli Palace d. d., Portorož	PALG	redne imenske	25.09.1997	07.10.1997	gostinske in hotelske storitve v hotelih, termah in gostinskih lokalih	2.346.102	2.346.102 rednih delnic na ime z nominalo 1.000 SIT	1.293,64	1.000	-		2.346.102 rednih delnic	Obala 45 6320 Portorož	Tel: 05 696 90 00 Faks: 05 674 7188	Daniilo Daneu - generalni direktor Rafko Medved
32	IMP črpalke Ljubljana	ICRG	redne imenske	04.09.1998	09.09.1998	proizvodnja črpalok	333.034	333.034 rednih delnic na ime z nominalo 1.000 SIT	350,00	1.000	-		333.034 rednih delnic	Ulica Jožeta Jame 12 1000 Ljubljana	Tel: 01 582 08 00 Faks: 01 519 8712	Nataša Mahne - direktorica
33	IMP Klimat	KLLG	redne imenske	23.04.2002	26.04.2002	proizvodnja hladilnih in prezračevalnih naprav	353.900	353.900 rednih delnic z nominalo 1.000 SIT	1.300,00	1.000	-		353.900 rednih delnic	Vojkova 58 1000 Ljubljana	Tel: 01 300 52 00 Faks: 01 436 76 19	Janez Ražen - direktor

F2) DELNICE - PROSTI TRG

	Izdajatelj	Trgovalna koda	Vrsta delnic	Datum sprejema	Datum začetka trgovanja	Dejavnost	V sodni register vpisani in vplačani osnovni kapital (v 000 SIT)	Sestava kapitala	Enotni tečaj prvega trgovalnega dne (v SIT)	Nom. vred. delnice (v SIT)	Dividenda za leto 2001 oz. 2002	Datum brez upravičenja do dividende	Št. delnic na organiziranem trgu	Naslov izdajatelja	Telefon Faks	Direktor družbe Kontaktna oseba
34	Infond holding	IFFR	redne imenske	18.09.2002	23.09.2002	dejavnost holdingov	16.833.414	16.833.414 rednih delnic z nominalno 1.000 SIT	676,25	1.000	-		16.833.414 rednih delnic	Vita Kraigherja 5 2000 Maribor	Tel: 02 229 20 80 Faks: 02 229 27 96	Marko Planinšec - direktor
35	Inles Ribnica	IHPG	redne imenske	05.10.1999	08.10.1999	proizvodnja stavbnega pohištva	1.218.010	609.005 rednih delnic na ime z nominalno 2.000 SIT	501,00	2.000	-		609.005 rednih delnic	Kolodvorska 22 1310 Ribnica	Tel: 01 837 71 00	Andrej Mate - predsednik uprave
36	Intara Ljubljana	INTR	redne imenske	05.01.1995	05.01.1995	borzno posredovanje	101.000	101.000 rednih delnic na ime z nominalno 1.000 SIT	3.401,80	1.000	-		101.000 rednih delnic	Železna 18 1000 Ljubljana	Tel: 01 473 4444 Faks: 01 473 4480	Franc Žmavc - direktor Ingrid Mizgur Marko Mencin
37	Integral Jesenice	INJG	redne imenske	10.09.1999	14.09.1999	prevozi blaga in potnikov v cestnem prometu; servise dejavnosti in popravila motornih vozil	256.556	256.556 rednih delnic na ime z nominalno 1.000 SIT	480,00	1.000	-		243.784 rednih delnic	Maršala Tita 67 4270 Jesenice	Tel: 04 583 33 50 Faks: 04 583 33 60	Izidor Jekovec - direktor
38	Intertrade ITA Ljubljana	INRG	redne imenske	09.10.1997	20.10.1997	zastopanje tujih firm s področja strojne opreme	695.310	69.531 rednih delnic na ime z nominalno 10.000 SIT	44.500,00	10.000	-		69.531 rednih delnic	Tomšičeva 3 1000 Ljubljana	Tel: 01 425 1025 Faks: 01 425 3189	Andraž Prelesnik - direktor Danijela Knapič
39	Intertrade ITS Ljubljana	ITSG	redne imenske	20.04.1998	24.04.1998	informacijske in računalniške storitve	1.260.000	1.260.000 rednih delnic z nominalno 1.000 SIT	1.226,19	1.000	-		1.260.000 rednih delnic	Leskovškova 6 1000 Ljubljana	Tel: 01 585 5800 Faks: 01 585 5900	Andrej Bergant - direktor Gorazd Strobl
40	ŽITO INTES živilska industrija	IMTG	redne imenske	06.03.2000	09.03.2000	predelava žit in proizvodnja testenin	2.518.194	2.518.194 rednih delnic z nominalno 1.000 SIT	225,00	1.000	-		2.518.194 rednih delnic	Mejska cesta 19 2000 Maribor	Tel: 02 251 50 61 Faks: 02 251 8636	Janez Klenovšek - direktor
41	Jadran Sežana	JASG	redne imenske	13.09.1996	23.09.1996	zunanja trgovina z neživilskim blagom	226.334	226.334 rednih delnic na ime z nominalno 1.000 SIT	650,00	1.000	45 SIT	30.07.2002	226.334 rednih delnic	Partizanska 69 6210 Sežana	Tel: 05 739 1200 Faks: 05 73 91 450	Anton Zobec - direktor Mirjam Mesar
42	Jata Emona	JAMR	redne imenske	10.01.2002	15.01.2002	proizvodnja, trgovina in storitve	3.197.534	3.197.534 rednih delnic na ime z nominalno 1.000 SIT	570,00	1.000	40 SIT	08.07.2002	3.197.534 rednih delnic	Agrokombinatska 84 1000 Ljubljana	Tel: 01 528 1913 Faks: 01 528 1526	Stojan Hergouth - predsednik uprave
43	Javor Pivka	JPIG	redne imenske	26.10.2000	13.11.2000	proizvodnja furnirja, vezanega in slojastega lesa, vlaknenih in drugih plošč	1.194.700	1.194.700 rednih delnic na ime z nominalno 1.000 SIT	500,00	1.000	-		1.194.700 rednih delnic	Kolodvorska 9a 6257 Pivka	Tel: 05 7210 210 Faks: 05 7210 215	Peter Tomšič - predsednik uprave
44	Jelen Slovenske Konjice	JESG	redne imenske	24.11.1999	29.11.1999	prodaja gostinskih storitev ter nočitvenih zmogljivosti	67.798	67.798 rednih delnic na ime z nominalno 1.000 SIT	922,50	1.000	-		50.849 rednih delnic	Mestni trg 2 3210 Slovenske Konjice	Tel: 03 575 42 02 Faks: 03 759 0942	Barbara Vreščič Klančnik predsednica uprave
45	Juteks Žalec	JTKG	redne imenske	29.10.1999	02.11.1999	proizvodnja talnih oblog na različnih podlagah	641.432	641.432 rednih delnic na ime z nominalno 1.000 SIT	1.670,00	1.000	350 SIT	15.04.2003	641.432 rednih delnic	Ložnica 53a 3310 Žalec	Tel: 03 712 07 00 Faks: 03 712 07 55	Milivoj Dolar - direktor
46	KD Group	SKDR	redne imenske	12.12.2000	21.12.2000	upravljanje holding družb	198.352	186.436 rednih imenskih delnic po 2.000 SIT	10.000,00	2.000	-		186.436 rednih imenskih delnic	Celovška 206 1000 Ljubljana	Tel: 01 583 07 00 Faks: 01 518 32 24 01 518 41 00	Matjaž Gantar - predsednik uprave Moja Ribič
47	KD holding	KDHR	redne imenske	31.01.2001	05.02.2001	upravljanje holding družb	9.531.056	924.969 rednih delnic na ime z nominalno 8.000 SIT in 266.413 prednostnih participativnih imenskih delnic z nominalno 8.000 SIT	6.560,43	8.000	-		924.969 rednih delnic	Celovška 206, 1000 Ljubljana	Tel: 01 583 07 00 Faks: 01 518 41 00	Matjaž Gantar - direktor
48	KD holding	KDHP	prednostne participativne	12.07.2001	18.07.2001	upravljanje holding družb	9.531.056	924.969 rednih delnic na ime z nominalno 8.000 SIT in 266.413 prednostnih participativnih imenskih delnic z nominalno 8.000 SIT	5.810,47	8.000	-		266.413 prednostnih delnic	Celovška 206, 1000 Ljubljana	Tel: 01 583 07 00 Faks: 01 518 41 00	Matjaž Gantar - direktor
49	Kema Puconci	KEPG	redne imenske	14.12.1998	17.12.1998	proizvodnja specialnih gradbenih materialov in kremenčevih granulatov	217.346	217.346 rednih delnic na ime z nominalno 1.000 SIT	3.500,00	1.000	110 SIT	29.08.2002	217.346 rednih delnic	Puconci 109 9201 Puconci	Tel: 02 54 59 500 Faks: 02 5459 510	Branko Drvarič - direktor Franc Franko
50	Klasje Celje	KLKG	redne imenske	29.06.1999	02.07.1999	proizvodnja kruha, peciva in slaščic	835.600	835.600 rednih delnic na ime z nominalno 1.000 SIT	665,00	1.000	-		835.600 rednih delnic	Resljeva 16 3000 Celje	Tel: 03 426 1510 Faks: 03 426 1511	Matjaž Pavčič - direktor Boris Preskar Angelca Stojanovič
51	Kompas hoteli Kranjska gora	KHKG	redne imenske	24.05.1996	31.05.1996	dejavnost hotelov z restavracijo	1.627.000	162.700 rednih delnic na ime z nominalno 10.000 SIT	3.000,00	10.000	-		162.700 rednih delnic	Borovška 100 4280 Kranjska Gora	Tel: 04 588 1661 Faks: 04 588 1176	Tina Habjanič - direktorica Radmila Jakac

F2) DELNICE - PROSTI TRG

	Izdajatelj	Trgovalna koda	Vrsta delnic	Datum sprejema	Datum začetka trgovanja	Dejavnost	V sodni register vpisani in vplačani osnovni kapital (v 000 SIT)	Sestava kapitala	Enotni tečaj prvega trgovalnega dne (v SIT)	Nom. vred. delnice (v SIT)	Dividenda za leto 2001 oz. 2002	Datum brez upravičenja do dividende	Št. delnic na organiziranem trgu	Naslov izdajatelja	Telefon Faks	Direktor družbe Kontaktne osebe
52	Košaki TMI Maribor	TKMG	redne imenske	07.10.1999	11.10.1999	predelava mesa in proizvodnja mesnih izdelkov	432.360	43.236 rednih delnic na ime z nominalo 10.000 SIT	4.000,00	10.000	-		43.236 rednih delnic	Oreško nabrežje 1 2000 Maribor	Tel: 02 23 52 200 Faks: 02 23 52 251	Franc Šuman - direktor
53	Krona holding	KRHR	redne imenske	06.05.2002	09.05.2002	dejavnost holdingov	1.287.121	1.287.121 rednih delnic z nominalo 1000 SIT	370,00	1.000	-		1.287.121 rednih delnic	Štefanova 13 a 1000 Ljubljana	Tel: 01 24 14 174 Fax: 01 24 14 168	Igor Maroša - direktor
54	Lesnina	MILG	redne imenske	16.01.2002	25.01.2002	trgovina s pohištvo	2.906.810	76.495 rednih delnic na ime z nominalo 38.000 SIT	60.000,00	38.000	-		76.495 rednih delnic	Cesta na Bokalce 40 Ljubljana	Tel: 01 241 21 02 Fax: 01 241 22 64	Bojan Papič - direktor
55	Lesnina emmi Slovenska Bistrica	LSBG	redne imenske	24.04.1996	08.05.1996	predelava aluminija in lesa	714.827	714.827 rednih delnic na ime z nominalo 1.000 SIT	287,14	1.000	28 SIT	27.05.2002	684.037 rednih delnic	Kolodvorska 37a 2310 Slovenska Bistrica	Tel: 02 805 05 00 Faks: 02 805 02 30	Roman Stegne - direktor Drago Selinšek
56	Lip Bled	LLBG	redne imenske	07.01.2000	12.01.2000	predelava lesa in izvedba končnih lesnih izdelkov	2.155.899	2.155.899 rednih delnic na ime z nominalo 1.000 SIT	705,00	1.000	-		2.155.899 rednih delnic	Ljubljanska 32 4260 Bled	Tel: 04 579 5000	Alojz Burja - predsednik uprave
57	Liv Postojna	LIVG	redne imenske	12.11.1999	16.11.1999	proizvodnja sesalnikov za prah, plastičnih cevi in armatur, transportnih koles, hidravličnih dvigal in mešalnikov za beton	1.616.000	161.600 rednih delnic na ime z nominalo 10.000 SIT	8.500,00	10.000	-		161.600 rednih delnic	Industrijska cesta 2 6230 Postojna	Tel: 05 728 3700 Faks: 05 728 3719	Bojan Dolar - direktor Aleksandra Černjač
58	Liz inženiring Ljubljana	LIZG	redne imenske	08.03.1999	11.03.1999	izvajanje svetovalnega inženiringa pri gradnji objektov	235.846	235.846 rednih delnic na ime z nominalo 1.000 SIT	650,00	1.000	-		188.677 rednih delnic	Vurnikova 2 1000 Ljubljana	Tel: 01 432 42 47 Faks: 01 231 92 45	Janez Štular - direktor Olga Urbanc
59	MAKSIMA HOLDING	MAHR	redne imenske	28.04.2003	06.05.2003	dejavnost holdingov	6.399.850	6.399.850 rednih delnic na ime z nominalo 1.000 SIT	582,54	1.000	-		6.399.850 rednih delnic	Trg republike 3 1000 Ljubljana	Tel: 01 20 04 724	Milan Marinič - direktor družbe
60	Marina Portorož	MAPG	redne imenske	11.09.1996	19.09.1996	navtične in gostinske storitve	627.864	313.932 rednih delnic na ime z nominalo 2.000 SIT	6.319,65	2.000	452 SIT	21.06.2002	313.932 rednih delnic	Cesta solinarjev 8 6320 Portorož	Tel: 05 676 1200 Faks: 05 676 1510	Enes Lojo - direktor Irena Kastelic
61	Medaljon Maribor	MEDR	redne imenske	08.10.1999	12.10.1999	upravljanje holding družb, poslovanje z lastnimi nepremičninami ter dajanje lastnih nepremičnin v najem	1.734.000	1.734.000 rednih delnic na ime z nominalo 1.000 SIT	733,39	1.000	80 SIT	11.07.2002	1.734.000 rednih delnic	Strossmayerjeva ulica 30 Maribor	Tel: 02 229 48 00	Dita Kastelic - direktorica
62	Medvešek Pušnik Ljubljana	MPLR	redne imenske	01.12.1997	12.12.1997	upravljanje s finančnim premoženjem strank, trgovanje in posredovanje	160.000	80.000 rednih delnic na ime z nominalo 2.000 SIT	3.000,00	2.000	3.000 SIT	28.05.2002	80.000 rednih delnic	Ulica Gradnikove brigade 11 1000 Ljubljana	Tel: 01 541 4078 Faks: 01 721 7107	Bogdan Pušnik - generalni direktor
63	Melamin Kočevje	MKOG	redne imenske	13.09.1996	23.09.1996	lesna, kemična in obutvena industrija ter trgovina	466.489	466.489 rednih delnic na ime z nominalo 1.000 SIT	1.100,00	1.000	-		466.489 rednih delnic	Tomšičeva 9 1330 Kočevje	Tel: 01 8959 300 Faks: 01 895 0334	Srečko Štefanič - direktor Tomo Jarni
64	Mesna industrija primorske	MIPG	redne imenske	13.06.2000	19.06.2000	predelava mesa ter trgovina na debelo in drobno z živilskimi proizvodi	1.478.742	1.478.742 rednih delnic na ime z nominalo 1.000 SIT	890,00	1.000	-		1.478.742 rednih delnic	Panovška 1 5000 Nova Gorica	Tel: 05 330 41 00 Faks: 05 3027668	Srečko Tratnik - generalni direktor
65	Mitol Sežana	MISG	redne imenske	05.05.1997	15.05.1997	proizvodnja in prodaja lepil in sintetičnih smol	770.509	770.509 rednih delnic na ime z nominalo 1.000 SIT	2.321,81	1.000	104 SIT	02.06.2003	770.509 rednih delnic	Partizanska 78 6210 Sežana	Tel: 05 731 23 00 Faks: 05 731 23 91	Marjan Mateta - direktor Katja Žvab
66	Mladinska knjiga tiskarna	MKTG	redne imenske	07.10.1999	11.10.1999	tiskarstvo in z njim povezane storitve, založništvo in trgovina	1.039.540	103.954 rednih delnic na ime z nominalo 10.000 SIT	3.210,00	10.000	-		103.954 rednih delnic	Dunajska 123 1000 Ljubljana	Tel: 01 534 16 75	Franc Predan - direktor
67	Modra linija holding	MLHR	redne imenske	15.11.2002	20.11.2002	finančno posredništvo	1.883.303	1.883.303 rednih delnic na ime z nominalo 1.000 SIT	421,11	1.000	-		1.882.991 rednih delnic	Pristaniška ulica 12 6000 Koper	Tel: 05 66 33 150 Faks: 05 66 33 120	Žarko Ždralič - direktor
68	Murales Ljutomer	MULG	redne imenske	20.02.2001	02.03.2001	proizvodnja lesenega pohištva	322.045	322.045 rednih delnic na ime z nominalo 1.000 SIT	3.450,00	1.000	-		322.045 rednih delnic	Kolodvorska 3 9240 Ljutomer	Tel: 02 584 18 00	Stanislav Skalič - direktor

F2) DELNICE - PROSTI TRG

	Izdajatelj	Trgovalna koda	Vrsta delnic	Datum sprejema	Datum začetka trgovanja	Dejavnost	V sodni register vpisani in vplačani osnovni kapital (v 000 SIT)	Sestava kapitala	Enotni tečaj prvega trgovalnega dne (v SIT)	Nom. vred. delnice (v SIT)	Dividenda za leto 2001 oz. 2002	Datum brez upravičenja do dividende	Št. delnic na organiziranem trgu	Naslov izdajatelja	Telefon Faks	Direktor družbe Kontaktne osebe
69	Nama Ljubljana	NALR	redne imenske	16.12.1999	20.12.1999	trgovina na drobno in oddajanje poslovnih prostorov	2.861.310	2.861.310 rednih delnic na ime z nominalo 1.000 SIT	1.900,00	1.000	50 SIT	28.08.2002	2.861.310 rednih delnic	Tomšičeva 1 1000 Ljubljana	Tel: 01 425 8300 Faks: 01 253 4642	Tevž Tavčar - generalni direktor
70	Niko Železniki	NKPG	redne imenske	14.09.1999	17.09.1999	izdelava pisarniškega pribora, industrijskih sponk, elektromagnetov ter drugih kovinskih mehanizmov	358.750	35.875 rednih delnic na ime z nominalo 10.000 SIT	20.000,00	10.000	850 SIT	30.07.2002	35.875 rednih delnic	Otoki 16 4228 Železniki	Tel: 04 511 7700	Valentina Nastran - direktor
71	Oljatica Kranj	MOKG	redne imenske	22.01.1999	27.01.1999	proizvodnja rastlinskih olj in masti ter drugih kemičnih izdelkov	704.040	70.404 rednih delnic na ime z nominalo 10.000 SIT	25.000,00	10.000	-		70.404 rednih delnic	Britof 27 4000 Kranj	Tel: 04 281 2200 Faks: 04 204 1365	Božo Dolenc - direktor Mojca Burgar - vodja FRS
72	Pinus TKI Rače	PIRG	redne imenske	05.06.1996	13.06.1996	proizvodnja in prodaja fitofarmaceutskih izdelkov	1.333.830	133.383 rednih delnic na ime z nominalo 10.000 SIT	9.166,67	10.000	400 SIT	24.06.2002	133.383 rednih delnic	Grajski trg 21 2327 Rače	Tel: 02 609 0211 Faks: 02 609 04 10	Žarko Rostohar - predsednik uprave Milena Nedelko
73	Plama-pur Podgrad	POPG	redne imenske	01.12.1999	06.12.1999	proizvodnja in predelava poliuretanskih pen	686.798	686.798 rednih delnic na ime z nominalo 1.000 SIT	2.806,20	1.000	50 SIT	26.04.2002	686.798 rednih delnic	Podgrad 17 6244 Podgrad	Tel: 05 71 49 100 Faks: 05 71 49 299	Radoš Gregorič - predsednik uprave
74	Pom-invest	POIR	redne imenske	16.10.2001	19.10.2001	dejavnost holdingov	2.240.666	2.241.983 rednih delnic na ime z nominalo 1.000 SIT	500,00	1.000	-		2.241.983	Slovenska 41, 9000 Murska Sobota	Tel: 02 635 18 00 Fax: 02 532 18 98	Ivan Vizjak - direktor Slavko Rogan - pomožnik direktorja za naložbe in razvoj
75	Rekreacijsko turistični center Kravec	RKRG	redne imenske	07.10.1997	17.10.1997	prevoz potnikov, blaga in različnih tovorov z žičnicami	411.468	205.734 rednih delnic na ime z nominalo 2.000 SIT	4.300,00	2.000	-		205.734 rednih delnic na ime	Grad 76 4207 Cerklje na Gorenjskem	Tel: 04 252 59 30 Faks: 04 252 59 31	Jasto Marčon - direktor Marta Bergant
76	Saturnus avtooprema Ljubljana	SAAG	redne imenske	03.04.1997	14.04.1997	proizvodnja svetlobne opreme za motorna in druga vozila	1.294.244	647.122 rednih imenskih delnic z nominalo 2.000 SIT	1.001,00	2.000	-		483.061 rednih imenskih delnic	Letališka 17 1000 Ljubljana	Tel: 01 520 33 33 Faks: 01 524 4866	Andrej Lazar - predsednik uprave Vida Strle
77	Saturnus Embalaža Ljubljana	SELR	redne imenske	21.10.1997	03.11.1997	proizvodnja embalaže iz lahkih kovin za prehrambeno in kemično industrijo	672.512	84.064 rednih imenskih delnic z nominalo 8.000 SIT	8.000,00	8.000	-		84.064 rednih imenskih delnic	Agrokombinatska 61 1000 Ljubljana	Tel: 01 520 53 00 Faks: 01 520 5356	Zvone Žepič - generalni direktor Zlata Hribar - vodja računovodske službe
78	Savinja Mozirje	MSMG	redne imenske	17.09.1999	21.09.1999	trgovina na drobno in debelo z živilskimi in neživilskimi proizvodi	105.780	105.780 rednih imenskih delnic z nominalo 1.000 SIT	1.576,50	1.000	-		105.780 rednih imenskih delnic	Na trgu 14 3330 Mozirje	Tel: 03 583 3488	Gregor Verbuč - direktor
79	Sijaj Hrastnik	SIHG	redne imenske	04.10.1999	07.10.1999	proizvodnja dekorativne razsvetljave in dekorativnih kovinskih izdelkov	268.800	26.880 rednih imenskih delnic z nominalo 10.000 SIT	2.500,00	10.000	-		26.880 rednih imenskih delnic	Pot Vitka Pavliča 9 1430 Hrastnik	Tel: 03 564 4108	Matjaž Vallant - direktor
80	SlovenijaLes Ljubljana	SLLG	redne imenske	24.04.1996	08.05.1996	posredovanje blaga in storitev v mednarodni trgovini, maloprodaja in veleprodaja	2.736.040	273.604 rednih imenskih delnic po 10.000 SIT	2.442,95	10.000	200 SIT	12.07.2002	273.604 rednih imenskih delnic	Dunajska cesta 22 1000 Ljubljana	Tel: 01 232 2469 Faks: 01 431 4145	Alojz Sajovec - direktor Djordja Kobal
81	Svila Maribor	SVMG	redne imenske	08.01.1997	17.01.1997	tkanje preje tipa svile	1.263.478	1.263.478 navadnih delnic na ime z nominalo 1.000	300,00	1.000	-		1.263.478 rednih delnic na ime	Ob Dravi 6 2000 Maribor	Tel: 02 480 5000 Faks: 02 471 3074	Lijana Kocbek - predsednica uprave Slavica Klemenčič - vodja FRS
82	Svilanit Kamnik	SKAG	redne imenske	03.04.1997	14.04.1997	proizvodnja bombažnih in svilenih tkanin	820.814	410.407 rednih imenskih delnic z nominalo 2.000 SIT	515,00	2.000	-		408.487 rednih imenskih delnic	Kovinarska 4 1240 Kamnik	Tel: 01 831 1711 Faks: 01 831 1603	Bogomil Wiegeler - direktor Barbara Rems Alenka Čas

F2) DELNICE - PROSTI TRG

	Izdajatelj	Trgovalna koda	Vrsta delnic	Datum sprejema	Datum začetka trgovanja	Dejavnost	V sodni register vpisani in vplačani osnovni kapital (v 000 SIT)	Sestava kapitala	Enotni tečaj prvega trgovalnega dne (v SIT)	Nom. vred. delnice (v SIT)	Dividenda za leto 2001 oz. 2002	Datum brez upravičenja do dividende	Št. delnic na organiziranem trgu	Naslov izdajatelja	Telefon Faks	Direktor družbe Kontaktne osebe
83	Tekstina Ajdovščina	TEAG	redne imenske	31.01.1997	12.02.1997	proizvodnja preje, tkanje in oplemenitenje tekstilij ter izdelava konfekcije	1.503.057	1.503.057 rednih imenskih delnic po 1.000 SIT	300,00	1.000	-		1.127.293 rednih delnic	Tovarniška 15 5270 Ajdovščina	Tel: 05 369 2000 Faks: 05 369 2203	Vasja Mihelj - direktor Ivica Koren - vodja fin.odelka
84	Terme Dobrna	ZDDG	redne imenske	30.06.1999	05.07.1999	medicinska dejavnost ter turistične, hotelske in gostinske usluge	692.542	692.542 rednih imenskih delnic po 1.000 SIT	550,00	1.000	-		682.010 rednih delnic	Dobrna 50 3204 Dobrna	Tel: 03 780 8000 Faks: 03 577 8330	Janez Mlakar - direktor Duško Presekar Erik Heiligstein
85	Tosama Domžale	TODG	redne imenske	05.09.1996	13.09.1996	proizvodnja preje, tekstilij, higienskih in toaletnih potrebščin	2.956.700	295.670 rednih delnic z nominalno 10.000 SIT	3.896,43	10.000	-		295.670 rednih imenskih delnic	Vir, Šaranovičeva 35 1230 Domžale	Tel: 01 721 4611 Faks: 01 721 4660	Janko Velkavrh - generalni direktor Marjan Mlakar
86	Tovarna sladkorja Ormož	TSOR	redne imenske	04.04.1996	12.04.1996	proizvodnja sladkorja in storitve za rastlinsko pridelavo	4.971.630	497.163 rednih imenskih delnic po 10.000 SIT	12.000,00	10.000	258 SIT	01.07.2002	497.163 rednih imenskih delnic	Opekarniška cesta 4 2270 Ormož	Tel: 02 741 0300 Faks: 02 740 1291	Jurij Dogša - generalni direktor Branka Sok
87	Triglav, finančna družba	TFDR	redne imenske		04.03.2003	dejavnost holdingov	6.356.989	6.356.989 rednih imenskih delnic po 1.000 SIT	662,04	1.000	-		6.356.989 rednih imenskih delnic	Slovenska 54 1000 Ljubljana	Tel: 01 300 73 00 Faks: 01 300 73 50	Peter Velkavrh - predsednik uprave Mira Koporčič Veljič - članica uprave
88	Tub swaty Maribor	TUBG	redne imenske	12.11.1997	30.12.1997	proizvodnja in prodaja umetnih brusov	1.155.760	288.940 navadnih delnic z nominalno 4.000 SIT	2.500,00	4.000	600 SIT	06.05.2003	288.940 rednih imenskih delnic	Titova cesta 60 2000 Maribor	Tel: 01 519 33 16 02 331 43 61 Faks: 02 332 5305 02 335 1614	Branko Bežjak - direktor Danica Riharič
89	Tus ko-si Slovenj Gradec	TUKG	redne imenske	06.03.2000	09.03.2000	proizvodnja netkanih materialov	215.307	215.307 navadnih delnic z nominalno 1.000 SIT	1.700,00	1.000	-		215.307 rednih imenskih delnic	Pod gradom 2/a 2380 Slovenj Gradec	Tel: 02 884 5472 Faks: 02 884 3795	Marjan Jurjek - direktor
90	Unitas Ljubljana	USLG	redne imenske	20.11.1998	26.11.1998	proizvodnja sanitarnih, vodovodnih in plinskih armatur	173.377	173.377 navadnih delnic z nominalno 1.000 SIT	1.000,00	1.000	-		145.115 rednih imenskih delnic	Celovška 224 1000 Ljubljana	Tel: 01 519 8141 Faks: 01 507 2654	Izidor Bajec - predsednik uprave Marjia Kelenc
91	Unit-as nepremičnine Ljubljana	USAR	redne imenske	14.02.2003	20.02.2003	trgovanje z lastnimi nepremičninami	173.377	173.377 navadnih delnic z nominalno 1.000 SIT		1.000	-		173.377 rednih imenskih delnic	Celovška 224 1000 Ljubljana	Tel: 01 500 72 00 Faks: 01 507 26 54	Franco Gazvoda - direktor
92	Upimo group Ljubljana	UPGR	redne imenske	30.06.1997	09.07.1997	svetovne storitve pri prodaji in marketingu in finančni inženiring	215.000	215.000 navadnih delnic z nominalno vrednostjo 1.000 SIT	1.001,00	1.000	-		215.000 rednih delnic	Kongresni trg 13 1000 Ljubljana	Tel: 01 426 4292 Faks: 01 251 4388	Bernarda Tomac - direktorica Dragan Todorovič
93	Velana tovarna zaves Ljubljana	VLJG	redne imenske	18.12.2002	23.12.2002	proizvodnja tekstilnih izdelkov, razen oblačil	1.409.645	1.409.645 navadnih delnic na ime z nominalno vrednostjo 1.000 SIT	331,00	1.000	-		1.409.645 rednih imenskih delnic	Šmartinska 52 1000 Ljubljana	Tel: 01 540 44 93 Faks: 01 540 44 90	Andrej Lasič - direktor
94	Vizija holding, finančna družba	VIHR	redne imenske	13.03.2003	17.03.2003	dejavnost holdingov	2.282.426	2.282.426 rednih imenskih delnic z nominalno 1.000 SIT	650,00	1.000	-		2.277.503 rednih imenskih delnic	Dunajska cesta 156 1000 Ljubljana	Tel: 01 568 82 25 Faks: 01 568 81 41	Dari Južna - direktor
95	Zasavski računski center Trbovlje	ZRCG	redne imenske	22.12.1999	27.12.1999	svetovni inženiring, računalniške obdelave, prodaja programskih produktov	70.700	70.700 navadnih delnic na ime z nominalno vrednostjo 1.000 SIT	488,00	1.000	-		43.466 rednih imenskih delnic	Obrtniška c. 14 1420 Trbovlje	Tel: 03 562 6121 Faks: 03 562 6221	Peter Cede - direktor
96	Zdravilišče Rogaška	RGS	redne imenske	04.02.1999	11.02.1999	upravljanje holding družb	1.021.898	961.898 navadnih delnic na ime z nominalno 1.000 SIT in 30.000 prednostnih delnic na ime z nominalno vrednostjo 2.000 SIT	404,12	1.000	-		898.110 rednih imenskih delnic	Zdraviliški trg 14 3250 Rogaška Slatina	Tel: 03 81 82 640 Faks: 03 81 82 649	Iztok Lipovšek - predsednik uprave Dragica Herček
97	Zdravilišče Rogaška	RGP	prednostne	04.02.1999	11.02.1999	upravljanje holding družb	1.021.898	961.898 navadnih delnic na ime z nominalno 1.000 SIT in 30.000 prednostnih delnic na ime z nominalno vrednostjo 2.000 SIT	1.490,00	2.000	-		27.850 prednostnih delnic	Zdraviliški trg 14 3250 Rogaška Slatina	Tel: 03 81 82 640 Faks: 03 81 82 649	Iztok Lipovšek - predsednik uprave Dragica Herček
98	Železarna Ravne - Monter Dravograd	ZMDG	redne imenske	17.09.1999	21.09.1999	proizvodnja kovinskih konstrukcij in njihovih delov	359.761	359.761 rednih delnic z nominalno 1.000 SIT	1.210,18	1.000	50 SIT	08.07.2002	359.761 rednih delnic	Otiški vrh 177 2373 Šentjanž pri Dravogradu	Tel: 02 878 5010	Bogdan Kadiš - direktor

F3) OBVEZNICE - BORZNA KOTACIJA

Izdajatelj	Trgovna koda	Datum sprejema	Datum začetka trgovanja	Dejavnost	V sodni register vpisani in vplačani osn.kapital (v 000 SIT)	Zavarovanje terjatev	Namen izdaje obveznice	Nom. vred. izdaje na borzi	Apoenska sestava	Število izdanih obveznic po apoenih	Št. izdan. vred. papirjev	Letna obr. mera	Začetek obrest. in rok zapadlosti	Način odplačevanja	Datum izplač. kuponov	Naslov izdajatelja	Telefon Faks	Direktor Kontaktna oseba
1 Abanka Vip Ljubljana	AB03	25.05.1999	14.06.1999	banka	3.162.362	izdajatelj jamči z vsem svojim premoženjem	povečanje jamstvenega kapitala in uresničevanje dolgoročnih poslovnih smernic banke	7 mio EUR	100 EUR	70.000	70.000	5%	1.11.1998 1.11.2005 7 let	obresti polletno, glavnica ob zapadlosti	1.5.1.11.	Slovenska c. 58 1517 Ljubljana	Tel: 01 471 82 19 Faks: 01 23 02 430	Aljoša Tomaž - generalni direktor Marja Pogačar
2 Abanka Vip Ljubljana	AB04	14.12.2000	27.12.2000	banka	3.162.362	izdajatelj jamči z vsem svojim premoženjem	povečanje jamstvenega kapitala banke	10 mio EUR	100 EUR	100.000	100.000	6,25%	1.6.2000 1.6.2007 6,5 let	obresti polletno, glavnica ob zapadlosti	1.12.1.6.	Slovenska c. 58 1517 Ljubljana	Tel: 01 471 82 19 Faks: 01 23 02 430	Aljoša Tomaž - generalni direktor Marja Pogačar
3 Abanka Vip Ljubljana	AB05	17.09.2001	26.09.2001	banka	3.162.362	izdajatelj jamči z vsem svojim premoženjem	povečanje jamstvenega kapitala banke	10 mio EUR	100 EUR	100.000	100.000	6,00%	15.4.2001 15.4.2006 5 let	obresti polletno, glavnica ob zapadlosti	15.4.15.10.	Slovenska c. 58 1517 Ljubljana	Tel: 01 471 82 19 Faks: 01 23 02 430	Aljoša Tomaž - generalni direktor Marja Pogačar
4 Abanka Vip Ljubljana	AB06	14.11.2002	25.11.2002	banka	3.162.362	izdajatelj jamči z vsem svojim premoženjem	povečanje jamstvenega kapitala banke	13,5 mio EUR	100 EUR	135.000	135.000	5,9%	15.5.2002 15.5.2009 7 let	obresti polletno, glavnica ob zapadlosti	15.5.15.11.	Slovenska c. 58 1517 Ljubljana	Tel: 01 471 82 19 Faks: 01 23 02 430	Aljoša Tomaž - generalni direktor Marja Pogačar
5 Banka Celje	BCE3	22.02.2000	06.03.2000	banka	3.376.984	jamči banka neomejeno z vsem svojim premoženjem	povečanje dolgoročnih sredstev za plasiranje v dolgoročne naložbe bank	10 mio EUR	100 EUR	100.000	100.000	6%	1.9.1999 1.3.2005 5,5 let	obresti polletno, glavnica ob zapadlosti	1.3.1.9.	Vodnikova 2 3000 Celje	Tel: 03 54 31 108 Faks: 03 54 83 505	Niko Kač - predsednik uprave Bertold Hartman Irma Lukman
6 Banka Celje	BCE4	25.01.2001	09.02.2001	banka	3.376.984	jamči banka neomejeno z vsem svojim premoženjem	obveznice so bile izdane v zaprti izdaji	10 mio EUR	100 EUR	100.000	100.000	6%	15.4.2000 15.4.2006 6 let	obresti in glavnica polletno, 2 letni morator na izplačilo glavnice	15.4.15.10.	Vodnikova 2 3000 Celje	Tel: 03 54 31 108 Faks: 03 54 83 505	Niko Kač - predsednik uprave Bertold Hartman Irma Lukman
7 Banka Celje	BCE5	14.12.2001	19.12.2001	banka	3.376.984	jamči banka neomejeno z vsem svojim premoženjem	obveznice so bile izdane v zaprti izdaji	10 mio EUR	100 EUR	100.000	100.000	6%	15.03.2001 15.03.2007 6 let	obresti polletno, glavnica ob zapadlosti	15.9.15.3.	Vodnikova 2 3000 Celje	Tel: 03 54 31 108 Faks: 03 54 83 505	Niko Kač - predsednik uprave Bertold Hartman Irma Lukman
8 Banka Celje	BCE6A	20.09.2002	30.09.2002	banka	3.376.984	jamči banka neomejeno z vsem svojim premoženjem	obveznice so bile izdane v zaprti izdaji	10 mio EUR	100 EUR	100.000	100.000	5,6%	15.02.2002 15.02.2008 6 let	obresti letno, glavnica ob zapadlosti	15.2.15.2.	Vodnikova 2 3000 Celje	Tel: 03 54 31 108 Faks: 03 54 83 505	Niko Kač - predsednik uprave Bertold Hartman Irma Lukman
9 Banka Celje	BCE6B	20.09.2002	30.09.2002	banka	3.376.984	jamči banka neomejeno z vsem svojim premoženjem	obveznice so bile izdane v zaprti izdaji	1.000 mio SIT	100.000 SIT	10.000	10.000	4,9%	15.02.2002 15.02.2005 3 leta	obresti letno, glavnica ob zapadlosti	15.2.15.2.	Vodnikova 2 3000 Celje	Tel: 03 54 31 108 Faks: 03 54 83 505	Niko Kač - predsednik uprave Bertold Hartman Irma Lukman
10 Banka Vip Nova Gorica	VP02E	01.04.1995	25.10.1995	banka	1.050.000	jamči Abanka Vip Vip s svojim celotnim kapitalom	dokapitalizacija in uresničevanje dolgoročnih poslovnih smernic razvoj banke	2.045.167,52 EUR	255,65 EUR 511,29 EUR 5.112,92 EUR	1.000 1.500 200	2.700	10%	1.4.1995 1.4.2005 10 let	obresti in glavnica polletno, 2 letni morator na glavnico	1.4.1.10.	Erjavčeva ulica 2 5000 Nova Gorica	Tel: 05 30 28 511 Faks: 05 30 28 516	Egjidj Birs - predsednik uprave Jasmin Furlan
11 Banka Vip Nova Gorica	VIP3E	29.10.1996	13.11.1996	banka	1.050.000	jamči Abanka Vip Vip s svojim celotnim kapitalom	dokapitalizacija in uresničevanje dolgoročnih poslovnih smernic razvoj banke	2.556.459,41 EUR	255,65 EUR	10.000	10.000	7,5%	16.8.1996 16.8.2006 10 let	obresti in glavnica polletno, 2 letni morator na glavnico	16.2.16.8.	Erjavčeva ulica 2 5000 Nova Gorica	Tel: 05 30 28 511 Faks: 05 30 28 516	Egjidj Birs - predsednik uprave Jasmin Furlan
12 Banka Vip Nova Gorica	VIP4E	19.11.1997	03.12.1997	banka	1.050.000	jamči Abanka Vip Vip s svojim celotnim kapitalom	povečanje jamstvenega kapitala in uresničevanje dolgoročnih poslovnih smernic razvoja banke	2.045.167,52 EUR	255,65 EUR	8.000	8.000	7%	1.8.1997 1.8.2007 10 let	obresti in glavnica polletno, 2 letni morator na glavnico	1.2.1.8.	Erjavčeva ulica 2 5000 Nova Gorica	Tel: 05 30 28 511 Faks: 05 30 28 516	Egjidj Birs - predsednik uprave Jasmin Furlan
13 Banka Vip Nova Gorica	VIP5	17.12.1998	24.12.1998	banka	1.050.000	jamči Abanka Vip Vip s svojim celotnim kapitalom	povečanje jamstvenega kapitala in uresničevanje dolgoročnih poslovnih smernic razvoja banke	2 mio EUR	200 EUR	10.000	10.000	6%	15.7.1998 15.7.2008 10 let	obresti in glavnica polletno, 2 letni morator na glavnico	15.1.15.7.	Erjavčeva ulica 2 5000 Nova Gorica	Tel: 05 30 28 511 Faks: 05 30 28 516	Egjidj Birs - predsednik uprave Jasmin Furlan
14 Banka Vip Nova Gorica	VIP6	24.02.2000	06.03.2000	banka	1.050.000	jamči Abanka Vip Vip s svojim celotnim kapitalom	povečanje jamstvenega kapitala in uresničevanje dolgoročnih poslovnih smernic razvoja banke	2 mio EUR	200 EUR	10.000	10.000	5,5%	9.9.1999 9.9.2009 10 let	obresti in glavnica polletno, 2 in pol letni moratorij na glavnico	9.3.9.9.	Erjavčeva ulica 2 5000 Nova Gorica	Tel: 05 30 28 511 Faks: 05 30 28 516	Egjidj Birs - predsednik uprave Jasmin Furlan
15 Banka Vip Nova Gorica	VIP7	09.07.2001	19.07.2001	banka	1.300.000	jamči Abanka Vip Vip s svojim celotnim kapitalom	pridobitev dolgoročnih virov za uresničevanje naložbene politike banke	2 mio EUR	200 EUR	10.000	10.000	6,2%	18.12.2000 18.12.2010 10 let	obresti in glavnica polletno, 2 in pol letni moratorij na glavnico	18.6.18.12.	Erjavčeva ulica 2 5000 Nova Gorica	Tel: 05 30 28 511 Faks: 05 30 28 516	Egjidj Birs - predsednik uprave Jasmin Furlan

F3) OBVEZNICE - BORZNA KOTACIJA

Izdajatelj	Trgovalna koda	Datum sprejema	Datum začetka trgovanja	Dejavnost	V sodni register vpisani in vplačani osn.kapital (v 000 SIT)	Zavarovanje terjatev	Namen izdaje obveznice	Nom. vred. izdaje na borzi	Apoenska sestava	Število izdanih obveznic po apoenih	Št. izdan. vred. papirjev	Letna obr. mera	Začetek obrest. in rok zapadlosti	Način odplačevanja	Datum izplač. kuponov	Naslov izdajatelja	Telefon Faks	Direktor Kontaktne osebe	
16	Banka Zasavje Trbovlje	BZ02E	16.12.1996	14.01.1997	banka	106.489	obveznice niso zavarovane jamči izdajatelj z vsem svojim premoženjem	financiranje dolgoročnih naložb in kapitalsko krepitev	255,65 EUR 511,29 EUR 5.112,92 EUR 25.564,59 EUR 51.129,19 EUR	2.000 1.000 100 40 40	3.180	7,5%	31.7.1997 31.7.2004 8 let	obresti polletno, glavnica ob zapadlosti	31.3. 30.9.	Trg revolucije 25c Trbovlje	Tel: 03 56 26 233 Faks: 03 56 26 193	Zdenko Fritz - direktor Darko Bastardi	
17	Blagovno trgovinski center BTC Ljubljana	BTC1E	29.01.1997	24.02.1997	izposoja poslovnih prostorov in skladišč	2.000.000	Terjatve so zavarovane s hipoteko, ki se vplje na ime fiduciarja SKB banka d.d., LJ in jo le-ta uresničuje za račun vsakokratnih imelnikov obveznic	hipotekarne obveznice so bile izdane zaradi znižanja osnovnega kapitala družbe	17.383.924,96 EUR	51,13 EUR	340.000	340.000	10,5%	1.1.1996 31.12.2007 12 let	obresti in glavnica polletno, 5-letni morator na odplačilo glavnice	25.1. 25.7.	Šmartinska 152 1000 Ljubljana	Tel: 01 585 11 00 Fax: 01 585 14 73	Jože Mermal - generalni direktor Andrej Repina
18	Blagovno trgovinski center BTC Ljubljana	BTC2	29.05.2003	06.06.2003	izposoja poslovnih prostorov in skladišč	2.000.000	izdajatelj je terjatve zavaroval z vključbo zastavne pravice na svojih nepremičninah in zagotavlja da bo tržna vrednost zastavljenega nepremičnega premoženja v vsakem trenutku presegala neodplačan znesek glavnice za vsaj 40%	za financiranje razvojnih programov, zamenjavo neugodnih dolgoročnih in kratkoročnih posojil z novim virom pridobiti časovno ugodnejšo prerazporeditev denarnega toka ter dolgoročnejši vir za financiranje investicijskih projektov	40 mio EUR	100 EUR	400.000	400.000	7%	1.8.2001 1.8.2011 10 let	obresti in glavnica polletno, 6-letni morator na odplačilo glavnice	15.2. 15.8.	Šmartinska 152 1000 Ljubljana	Tel: 01 585 11 00 Fax: 01 585 14 73	Jože Mermal - generalni direktor Andrej Repina
19	Hoteli Bernardin Portorož	HTB1E	21.06.1999	28.06.1999	dejavnost hotelov z restavracijo	4.898.609	izdajatelj jamči z vsem svojim premoženjem neomejeno	z namenom pridobitve sredstev za nove investicije, ki so potrebne za nadajni razvoj dejavnosti izdajatelja ter za vračilo posojila Slovenski razvojni družbi	10.225.837,62 EUR	511,29 EUR	20.000	20.000	8,5%	1.2.1999 1.2.2009 10 let	obresti in glavnica letno 3 letni moratorij na izplačilo glavnice	1.2.	Obala 2 6320 Portorož	Tel: 05 695 52 01 Faks: 05 67 46 229	Čedomil Vojnič - generalni direktor Radovan Mikuletič Romana Rebolj
20	NFD investicijsko svetovanje Ljubljana	NI01	30.11.1999	21.12.1999	investicijsko svetovanje	10.000	vpis zastavne pravice in pogodbeno prepoved razpolaganja na 16.000 apoenih obveznic RS06 in s subsidiarnim poroštvom Abanke	izdane v okviru projekta listinjenja dolgoročne terjatve Abanke d.d. (obveznic RS06), banka bo pridobljena sredstva uporabila za dolgoročne naložbe v razvoj komitentov banke s področja gospodarstva, povečanje razpršenosti naložb in njihove donosnosti	2.171,84 mio SIT	135.740 SIT	16.000	16.000	TOM + 5,5%	15.2.1999 15.2.2006 7 let	obresti polletno, revalorizirana vrednost glavnice ob zapadlosti	15.2. 15.8.	Trdinova 4 1000 Ljubljana	Tel: 01 43 41 003 Faks: 01 43 11 109	Melka Kandrič - direktorica Boštjan Herič
21	Nova kreditna banka Maribor	KBM2	30.10.2000	14.11.2000	banka	5.600.000	izdajatelj jamči z vsem svojim premoženjem	pridobitev virov za uresničevanje naložbene politike banke	9 mio EUR	500 EUR	18.000	18.000	5,9%	17.7.2000 17.1.2006 6 let	obresti polletno, glavnica ob zapadlosti	17.1. 17.7.	Vita Kraigherja 4 2000 Maribor	Tel: 02 229 23 54 Faks: 02 25 27 576	Jože Glogovšek - predsednik uprave Melita Maček Čerič Igor Muhič
22	Nova kreditna banka Maribor	KBM3	29.10.2001	14.11.2001	banka	5.600.000	izdajatelj jamči z vsem svojim premoženjem	obveznice so bile izdane v zaprti izdaji	2.000 mio SIT	100.000 SIT	20.000	20.000	5,8% +TOM	1.4.2001 2.10.2006 5 let	obresti letno (zadnje obd. je polletno), glavnica ob zapadlosti	1.4., zadnji 2.10.	Vita Kraigherja 4 2000 Maribor	Tel: 02 229 23 54 Faks: 02 25 27 576	Jože Glogovšek - predsednik uprave Melita Maček Čerič Igor Muhič
23	Nova kreditna banka Maribor	KBM4	29.10.2001	14.11.2001	banka	5.600.000	izdajatelj jamči z vsem svojim premoženjem	obveznice so bile izdane v zaprti izdaji	9 mio EUR	500 EUR	18.000	18.000	6%	1.4.2001 2.10.2006 5 let	obresti letno (zadnje obd. je polletno), glavnica ob zapadlosti	1.4., zadnji 2.10.	Vita Kraigherja 4 2000 Maribor	Tel: 02 229 23 54 Faks: 02 25 27 576	Jože Glogovšek - predsednik uprave Melita Maček Čerič Igor Muhič
24	Nova Ljubljanska banka	NLB3	04.07.2000	18.07.2000	banka	15.364.030	jamči izdajatelj z vsem svojim premoženjem	pridobitev dolgoročnih sredstev in izboljšanje rokove in valutne strukture bilance	4.000 mio SIT	100.000 SIT	40.000	40.000	5,25 % + TOM	1.3.2000 2.3.2005 5 let	obresti polletno, glavnica ob zapadlosti	1.3. 1.9.	Trg republike 2 1520 Ljubljana	Tel: 01 476 27 51 Fax: 01 251 80 54	Marko Voljč - predsednik uprave Marko Jemejič Ana Kastelic
25	Nova Ljubljanska banka	NLB4	04.07.2000	18.07.2000	banka	15.364.030	jamči izdajatelj z vsem svojim premoženjem	pridobitev dolgoročnih sredstev in izboljšanje rokove in valutne strukture bilance	5 mio EUR	500 EUR	10.000	10.000	5,65%	1.3.2000 2.3.2005 5 let	obresti polletno, glavnica ob zapadlosti	1.3. 1.9.	Trg republike 2 1520 Ljubljana	Tel: 01 476 27 51 Fax: 01 251 80 54	Marko Voljč - predsednik uprave Marko Jemejič Ana Kastelic
26	Nova Ljubljanska banka	NLB5	17.09.2001	27.09.2001	banka	15.364.030	jamči izdajatelj z vsem svojim premoženjem	pridobitev dolgoročnih sredstev in izboljšanje rokove in valutne strukture bilance	12 mio EUR	1.000 EUR	12.000	12.000	5,80%	1.12.2000 1.12.2005 5 let	obresti polletno, glavnica ob zapadlosti	1.6. 1.12.	Trg republike 2 1520 Ljubljana	Tel: 01 476 27 51 Fax: 01 251 80 54	Marko Voljč - predsednik uprave Marko Jemejič Ana Kastelic
27	Nova Ljubljanska banka	NLB9	10.06.2003	18.06.2003	banka	15.364.030	jamči izdajatelj z vsem svojim premoženjem	izboljšanje rokove strukture bilance ter pridobitve dodatnih dolgoročnih virov sredstev	10.847,4 mio SIT	100.000 SIT	108.474	108.474	8,5%	20.11.2002 20.11.2006 4 leta	obresti letno, glavnica ob zapadlosti	20.11.	Trg republike 2 1520 Ljubljana	Tel: 01 476 27 51 Fax: 01 251 80 54	Marko Voljč - predsednik uprave Marko Jemejič Ana Kastelic
28	Nova Ljubljanska banka	NLB10	10.06.2003	18.06.2003	banka	15.364.030	jamči izdajatelj z vsem svojim premoženjem	pridobitev dolgoročnih sredstev in izboljšanje rokove in valutne strukture bilance	10.824,3 mio SIT	100.000 SIT	108.243	108.243	3% + TOM	20.11.2002 20.11.2007 5 let	obresti letno, glavnica ob zapadlosti	20.11.	Trg republike 2 1520 Ljubljana	Tel: 01 476 27 51 Fax: 01 251 80 54	Marko Voljč - predsednik uprave Marko Jemejič Ana Kastelic
29	Nova Ljubljanska banka	NLB11	10.06.2003	18.06.2003	banka	15.364.030	jamči izdajatelj z vsem svojim premoženjem	pridobitev dolgoročnih sredstev in izboljšanje rokove in valutne strukture bilance	26.326.000 EUR	1.000 EUR	26.326	26.326	5,1%	20.11.2002 20.11.2009 7 let	obresti letno, glavnica ob zapadlosti	20.11.	Trg republike 2 1520 Ljubljana	Tel: 01 476 27 51 Fax: 01 251 80 54	Marko Voljč - predsednik uprave Marko Jemejič Ana Kastelic
30	Probanka Maribor	PRB2E	07.10.1997	03.11.1997	banka	1.426.691	jamči banka z vsem svojim premoženjem	pridobitev dolgoročnih virov za naložbeno politiko banke	3.067.751,29 EUR	51,13 EUR	60.000	60.000	8%	29.12.1995 29.12.2003 8 let	obresti letno, glavnica ob zapadlosti	29.12.	Gosposka 23 2000 Maribor	Tel: 02 25 20 500 Faks: 02 25 25 600	Romana Pajenk - generalna direktorica Tine Murn - stiki z javnostmi

F3) OBVEZNICE - BORZNA KOTACIJA

Izdajatelj	Trgovna koda	Datum sprejema	Datum začetka trgovanja	Dejavnost	V sodni register vpisani in vplačani osn.kapital (v 000 SIT)	Zavarovanje terjatev	Namen izdaje obveznice	Nom. vred. izdaje na borzi	Apoenska sestava	Število izdanih obveznic po apoenih	Št. izdan. vred. papirjev	Letna obr. mera	Začetek obrest. in rok zapadlosti	Način odplačevanja	Datum izplač. kuponov	Naslov izdajatelja	Telefon Faks	Direktor Kontaktna oseba
31	Republika Slovenija	RS10	07.06.1999	14.06.1999	država	terjatve iz obveznic niso zavarovane in za izpolnitev odgovarja izključno Republika Slovenija kot dolžnik	zamenjava za obveznice RS04, ki jih je RS izdala 15.3.97 na podlagi uredb o izdaji obveznic RS za prevzete obveznosti do bank iz neizplačanih deviznih vlog	52.189,61 mio SIT	10.000 SIT	5.218.961	5.218.961	4,5% + TOM	31.5.1997 31.5.2007 10 let	obresti in glavnica letno	31.5.	Ministrstvo za finance Župančičeva 3 1000 Ljubljana	Tel: 01 478 53 56 Faks: 01 478 67 05	Stanislava Zadravec C. Uroš Svete
32	Republika Slovenija	RS13E	07.06.1999	14.06.1999	država	terjatve iz obveznic niso zavarovane in za izpolnitev odgovarja izključno Republika Slovenija kot dolžnik	za izvajanje programa prestrukturiranja podjetij	54.555.355,02 EUR	511,29 EUR	106.701	106.701	5,55%	29.6.1998 29.6.2008 10 let	obresti polletno, glavnica ob zapadlosti	29.6. 29.12.	Ministrstvo za finance Župančičeva 3 1000 Ljubljana	Tel: 01 478 53 56 Faks: 01 478 67 05	Stanislava Zadravec C. Uroš Svete
33	Republika Slovenija	RS17	08.03.2000	15.03.2000	država	terjatve iz obveznic niso zavarovane in za izpolnitev odgovarja izključno Republika Slovenija kot dolžnik	financiranje proračuna Republike Slovenije	9.000 mio SIT	10.000 SIT	900.000	900.000	4,7% + TOM	24.2.2000 24.2.2005 5 let	obresti letno, glavnica ob zapadlosti	24.2.	Ministrstvo za finance Župančičeva 3 1000 Ljubljana	Tel: 01 478 53 56 Faks: 01 478 67 05	Stanislava Zadravec C. Uroš Svete
34	Republika Slovenija	RS18	10.05.2000	15.05.2000	država	terjatve iz obveznic niso zavarovane in za izpolnitev odgovarja izključno Republika Slovenija kot dolžnik	financiranje proračuna Republike Slovenije	50 mio EUR	100 EUR	500.000	500.000	6%	26.4.2000 26.4.2010 10 let	obresti letno, glavnica ob zapadlosti	26.4.	Ministrstvo za finance Župančičeva 3 1000 Ljubljana	Tel: 01 478 53 56 Faks: 01 478 67 05	Stanislava Zadravec C. Uroš Svete
35	Republika Slovenija	RS20	05.12.2000	12.12.2000	država	terjatve iz obveznic niso zavarovane in za izpolnitev odgovarja izključno Republika Slovenija kot dolžnik	financiranje proračuna Republike Slovenije	6.000 mio SIT	10.000 SIT	600.000	600.000	4,2% + TOM	1.12.2000 1.12.2003 3 leta	obresti letno, glavnica ob zapadlosti	1.12.	Ministrstvo za finance Župančičeva 3 1000 Ljubljana	Tel: 01 478 53 56 Faks: 01 478 67 05	Stanislava Zadravec C. Uroš Svete
36	Republika Slovenija	RS21	04.11.2002	18.11.2002	država	terjatve iz obveznic niso zavarovane in za izpolnitev odgovarja izključno Republika Slovenija kot dolžnik	plačilo odškodnine za zaplenjeno premoženje zaradi razveljavitve kazni zaplembe premoženja	20.000 mio SIT	10.000 SIT	2.000.000	2.000.000	1% + TOM	1.2.2001 1.3.2015 14 let	obresti in glavnica letno	1.3.	Ministrstvo za finance Župančičeva 3 1000 Ljubljana	Tel: 01 478 53 56 Faks: 01 478 67 05	Stanislava Zadravec C. Uroš Svete
37	Republika Slovenija	RS22	15.02.2001	22.02.2001	država	terjatve iz obveznic niso zavarovane in za izpolnitev odgovarja izključno Republika Slovenija kot dolžnik	financiranje proračuna Republike Slovenije	8.000 mio SIT	10.000 SIT	800.000	800.000	4,7% + TOM	13.2.2001 13.2.2006 5 let	obresti letno, glavnica ob zapadlosti	13.2.	Ministrstvo za finance Župančičeva 3 1000 Ljubljana	Tel: 01 478 53 56 Faks: 01 478 67 05	Stanislava Zadravec C. Uroš Svete
38	Republika Slovenija	RS23	15.02.2001	20.02.2001	država	terjatve iz obveznic niso zavarovane in za izpolnitev odgovarja izključno Republika Slovenija kot dolžnik	financiranje proračuna Republike Slovenije	40 mio EUR	100 EUR	400.000	400.000	6%	13.2.2001 14.2.2011 10 let	obresti letno, glavnica ob zapadlosti	13.2.	Ministrstvo za finance Župančičeva 3 1000 Ljubljana	Tel: 01 478 53 56 Faks: 01 478 67 05	Stanislava Zadravec C. Uroš Svete
39	Republika Slovenija	RS24	16.3.2001 19.4.2001 17.10.2001	22.03.2001	država	terjatve iz obveznic niso zavarovane in za izpolnitev odgovarja izključno Republika Slovenija kot dolžnik	financiranje proračuna Republike Slovenije	11.000 mio SIT	10.000 SIT	1.100.000	1.100.000	4,2% + TOM	13.3.2001 15.3.2004 3 leta	obresti letno, glavnica ob zapadlosti	13.3.	Ministrstvo za finance Župančičeva 3 1000 Ljubljana	Tel: 01 478 53 56 Faks: 01 478 67 05	Stanislava Zadravec C. Uroš Svete
40	Republika Slovenija	RS25	20.04.2001 05.06.2001	03.05.2001	država	terjatve iz obveznic niso zavarovane in za izpolnitev odgovarja izključno Republika Slovenija kot dolžnik	financiranje proračuna Republike Slovenije	8.000 mio SIT	10.000 SIT	800.000	800.000	4,7% + TOM	18.4.2001 18.4.2006 5 let	obresti letno, glavnica ob zapadlosti	18.4.	Ministrstvo za finance Župančičeva 3 1000 Ljubljana	Tel: 01 478 53 56 Faks: 01 478 67 05	Stanislava Zadravec C. Uroš Svete

F3) OBVEZNICE - BORZNA KOTACIJA

Izdajatelj	Trgovna koda	Datum sprejema	Datum začetka trgovanja	Dejavnost	V sodni register vpisani in vplačani (v 000 SIT)	Zavarovanje terjatev	Namen izdaje obveznice	Nom. vred. izdaje na borzi	Apoenska sestava	Število izdanih obveznic po apoenih	Št. izdan. vred. papirjev	Letna obr. mera	Začetek obrest. in rok zapadlosti	Način odplačevanja	Datum izplač. kuponov	Naslov izdajatelja	Telefon Faks	Direktor Kontaktno osebo
41	Republika Slovenija	RS26	04.06.2001 17.10.2001 5.12.2001	14.06.2001	država	terjatve iz obveznic niso zavarovane in za izpolnitev odgovarja izključno Republika Slovenija kot dolžnik	financiranje proračuna Republike Slovenije	50 mio EUR	100 EUR	500.000	500.000	5,375%	1.6.2001 1.6.2011 10 let	obresti letno, glavnica ob zapadlosti	1.6.	Ministrstvo za finance Župančičeva 3 1000 Ljubljana	Tel: 01 478 53 56 Faks: 01 478 67 05	Stanislava Zadavec C. Uroš Svetec
42	Republika Slovenija	RS27	04.12.2001 15.1.2002	20.12.2001	država	terjatve iz obveznic niso zavarovane in za izpolnitev odgovarja izključno Republika Slovenija kot dolžnik	financiranje proračuna Republike Slovenije	17.000 mio SIT	10.000 SIT	1.700.000	1.700.000	4,7% +TOM	04.12.2001 4.12.2006 5 let	obresti letno, glavnica ob zapadlosti	4.12.	Ministrstvo za finance Župančičeva 3 1000 Ljubljana	Tel: 01 478 53 56 Faks: 01 478 67 05	Stanislava Zadavec C. Uroš Svetec
43	Republika Slovenija	RS28	18.01.2002	25.01.2002	država	terjatve iz obveznic niso zavarovane in za izpolnitev odgovarja izključno Republika Slovenija kot dolžnik	financiranje proračuna Republike Slovenije in ali potrebe upravljanja z državnim dolgom	10.500 mio SIT	10.000 SIT	1.050.000	1.050.000	4,2% + TOM	15.01.2002 15.1.2005 3 leta	obresti letno, glavnica ob zapadlosti	15.1.	Ministrstvo za finance Župančičeva 3 1000 Ljubljana	Tel: 01 478 53 56 Faks: 01 478 67 05	Stanislava Zadavec C. Uroš Svetec
44	Republika Slovenija	RS29	18.01.2002	25.01.2002	država	terjatve iz obveznic niso zavarovane in za izpolnitev odgovarja izključno Republika Slovenija kot dolžnik	financiranje proračuna Republike Slovenije in ali potrebe upravljanja z državnim dolgom	55 mio EUR	100 EUR	550.000	550.000	5,375%	15.01.2002 15.1.2012 10 let	obresti letno, glavnica ob zapadlosti	15.1.	Ministrstvo za finance Župančičeva 3 1000 Ljubljana	Tel: 01 478 53 56 Faks: 01 478 67 05	Stanislava Zadavec C. Uroš Svetec
45	Republika Slovenija	RS31	18.01.2002	25.01.2002	država	terjatve iz obveznic niso zavarovane in za izpolnitev odgovarja izključno Republika Slovenija kot dolžnik	upravljanje z državnim dolgom, zamenjava za obveznice RS151095M	2.974,68 mio SIT	10.000 SIT	294.768	294.768	4,7% +TOM	15.1.2002 15.01.2007 5 let	obresti letno, glavnica ob zapadlosti	15.1.	Ministrstvo za finance Župančičeva 3 1000 Ljubljana	Tel: 01 478 53 56 Faks: 01 478 67 05	Stanislava Zadavec C. Uroš Svetec
46	Republika Slovenija	RS32	18.01.2002	25.01.2002	država	terjatve iz obveznic niso zavarovane in za izpolnitev odgovarja izključno Republika Slovenija kot dolžnik	upravljanje z državnim dolgom, zamenjava za obveznice RS151095M	23.8655 mio EUR	100 EUR	238.655	238.655	5,375%	15.01.2002 15.1.2012 10 let	obresti letno, glavnica ob zapadlosti	15.1.	Ministrstvo za finance Župančičeva 3 1000 Ljubljana	Tel: 01 478 53 56 Faks: 01 478 67 05	Stanislava Zadavec C. Uroš Svetec
47	Republika Slovenija	RS33	02.04.2002	09.04.2002	država	terjatve iz obveznic niso zavarovane in za izpolnitev odgovarja izključno Republika Slovenija kot dolžnik	prevzem obveznosti Slovenskih železarn	127,16600364 mio EUR	511,29 EUR	248.716	248.716	8%	1.1.2002 31.12.2022 20 let	obresti štirikrat letno, glavnica ob zapadlosti	20.01. 20.04. 20.07. 20.10.	Ministrstvo za finance Župančičeva 3 1000 Ljubljana	Tel: 01 478 53 56 Faks: 01 478 67 05	Stanislava Zadavec C. Uroš Svetec
48	Republika Slovenija	RS34	20.02.2002	26.02.2002	država	terjatve iz obveznic niso zavarovane in za izpolnitev odgovarja izključno Republika Slovenija kot dolžnik	financiranje proračuna Republike Slovenije in ali potrebe upravljanja z državnim dolgom	16.910 mio SIT	10.000 SIT	1.691.000	1.691.000	TOM + 4,2%	18.02.2002 18.2.2007 5 let	obresti letno - glavnica ob zapadlosti, s pravico izdajatelja, da od 18.2.2005 predčasno odplača glavnico, delno ali v celoti	18.2.	Ministrstvo za finance Župančičeva 3 1000 Ljubljana	Tel: 01 478 53 56 Faks: 01 478 67 05	Stanislava Zadavec C. Uroš Svetec
49	Republika Slovenija	RS35	20.03.2002	26.03.2002	država	terjatve iz obveznic niso zavarovane in za izpolnitev odgovarja izključno Republika Slovenija kot dolžnik	financiranje proračuna Republike Slovenije in ali potrebe upravljanja z državnim dolgom	14.000 mio SIT	10.000 SIT	1.400.000	1.400.000	TOM + 4,2%	18.03.2002 18.3.2007 5 let	obresti letno - glavnica ob zapadlosti, s pravico izdajatelja, da od 18.3.2005 predčasno odplača glavnico, delno ali v celoti	18.3.	Ministrstvo za finance Župančičeva 3 1000 Ljubljana	Tel: 01 478 53 56 Faks: 01 478 67 05	Stanislava Zadavec C. Uroš Svetec
50	Republika Slovenija	RS36	20.03.2002 19.6.2002	26.03.2002	država	terjatve iz obveznic niso zavarovane in za izpolnitev odgovarja izključno Republika Slovenija kot dolžnik	financiranje proračuna Republike Slovenije in ali potrebe upravljanja z državnim dolgom	12.000 mio SIT	10.000 SIT	1.200.000	1.200.000	9%	18.03.2002 18.3.2005 3 leta	obresti letno, glavnica ob zapadlosti	18.3.	Ministrstvo za finance Župančičeva 3 1000 Ljubljana	Tel: 01 478 53 56 Faks: 01 478 67 05	Stanislava Zadavec C. Uroš Svetec
51	Republika Slovenija	RS37	24.04.2002	30.04.2002	država	terjatve iz obveznic niso zavarovane in za izpolnitev odgovarja izključno Republika Slovenija kot dolžnik	financiranje proračuna Republike Slovenije in ali potrebe upravljanja z državnim dolgom	17.000 mio SIT	10.000 SIT	1.700.000	1.700.000	TOM + 4%	19.4.2002 19.4.2007 5 let	obresti letno - glavnica ob zapadlosti, s pravico izdajatelja, da od 19.4.2005 predčasno odplača glavnico, delno ali v celoti	19.4.	Ministrstvo za finance Župančičeva 3 1000 Ljubljana	Tel: 01 478 53 56 Faks: 01 478 67 05	Stanislava Zadavec C. Uroš Svetec
52	Republika Slovenija	RS38	24.04.2002	30.04.2002	država	terjatve iz obveznic niso zavarovane in za izpolnitev odgovarja izključno Republika Slovenija kot dolžnik	financiranje proračuna Republike Slovenije in ali potrebe upravljanja z državnim dolgom	100 mio EUR	100 EUR	1.000	1.000.000	5,625%	19.4.2002 19.4.2017 15 let	obresti letno, glavnica ob zapadlosti	19.4.	Ministrstvo za finance Župančičeva 3 1000 Ljubljana	Tel: 01 478 53 56 Faks: 01 478 67 05	Stanislava Zadavec C. Uroš Svetec
53	Republika Slovenija	RS39	04.11.2002	18.11.2002	država	terjatve iz obveznic niso zavarovane in za izpolnitev odgovarja izključno Republika Slovenija kot dolžnik	plačilo odškodnine žrtvam vojnega in povojnega nasilja	30.000 mio SIT	1.000 SIT	30.000.000	30.000.000	TOM + 1%	1.1.2002 15.9.2008 8,75 let	obresti in glavnica letno 2-letni moratorij na izplačilo glavnice	15.9.	Ministrstvo za finance Župančičeva 3 1000 Ljubljana	Tel: 01 478 53 56 Faks: 01 478 67 05	Stanislava Zadavec C. Uroš Svetec
54	Republika Slovenija	RS40	04.06.2002	07.06.2002	država	terjatve iz obveznic niso zavarovane in za izpolnitev odgovarja izključno Republika Slovenija kot dolžnik	financiranje proračuna Republike Slovenije in ali potrebe upravljanja z državnim dolgom	15.000 mio SIT	10.000 SIT	1.500.000	1.500.000	TOM +3,9%	31.5.2002 31.5.2007 5 let	obresti letno - glavnica ob zapadlosti, s pravico izdajatelja, da od 31.5.2005 predčasno odplača glavnico, delno ali v celoti	31.5.	Ministrstvo za finance Župančičeva 3 1000 Ljubljana	Tel: 01 478 53 56 Faks: 01 478 67 05	Stanislava Zadavec C. Uroš Svetec
55	Republika Slovenija	RS41	20.06.2002	26.06.2002	država	terjatve iz obveznic niso zavarovane in za izpolnitev odgovarja izključno Republika Slovenija kot dolžnik	financiranje proračuna Republike Slovenije in ali potrebe upravljanja z državnim dolgom	12.000 mio SIT	10.000 SIT	1.200.000	1.200.000	TOM +3,9%	17.6.2002 17.6.2007 5 let	obresti letno - glavnica ob zapadlosti, s pravico izdajatelja, da od 17.6.2005 predčasno odplača glavnico, delno ali v celoti	17.6.	Ministrstvo za finance Župančičeva 3 1000 Ljubljana	Tel: 01 478 53 56 Faks: 01 478 67 05	Stanislava Zadavec C. Uroš Svetec

F3) OBVEZNICE - BORZNA KOTACIJA

	Izdajatelj	Trgovalna koda	Datum sprejema	Datum začetka trgovanja	Dejavnost	V sodni register vpisani in vplačani osn.kapital (v 000 SIT)	Zavarovanje terjatev	Namen izdaje obveznice	Nom. vred. izdaje na borzi	Apoenska sestava	Število izdanih obveznic po apoenih	Št. izdan. vred. papirjev	Letna obr. mera	Začetek obrest. in rok zapadlosti	Način odplačevanja	Datum izplač. kuponov	Naslov izdajatelja	Telefon Faks	Direktor Kontaktno osebo
56	Republika Slovenija	RS42	17.07.2002	24.07.2002	država		terjatve iz obveznic niso zavarovane in za izpolnitev odgovarja izključno Republika Slovenija kot dolžnik	financiranje proračuna Republike Slovenije in ali potrebe upravljanja z državnim dolgom	12.000 mio SIT	10.000 SIT	1.200.000	1.200.000	9,00%	15.7.2002 15.7.2005 3 leta	obresti letno, glavnica ob zapadlosti	15.7.	Ministrstvo za finance Župančičeva 3 1000 Ljubljana	Tel: 01 478 53 56 Faks: 01 478 67 05	Stanislava Zadavec C. Uroš Svetle
57	Republika Slovenija	RS43	17.10.2002	22.10.2002	država		terjatve iz obveznic niso zavarovane in za izpolnitev odgovarja izključno Republika Slovenija kot dolžnik	financiranje proračuna Republike Slovenije in ali potrebe upravljanja z državnim dolgom	15.600 mio SIT	10.000 SIT	1.560.000	1.560.000	TOM + 3%	15.10.2002 15.10.2007 5 let	obresti letno, glavnica ob zapadlosti (oz. v delni nominalni vrednosti z enim ali več predčasnim odplačili)	15.10.	Ministrstvo za finance Župančičeva 3 1000 Ljubljana	Tel: 01 478 53 56 Faks: 01 478 67 05	Stanislava Zadavec C. Uroš Svetle
58	Republika Slovenija	RS44	26.11.2002	29.11.2002	država		terjatve iz obveznic niso zavarovane in za izpolnitev odgovarja izključno Republika Slovenija kot dolžnik	upravljanje z državnim dolgom, zamenjava za obveznice serije RS151095 od vključno G do vključno T	2.964,93 mio SIT	10.000 SIT	296.493	296.493	6,65%	8.11.2002 8.11.2012 10 let	obresti letno, glavnica ob zapadlosti	8.11.	Ministrstvo za finance Župančičeva 3 1000 Ljubljana	Tel: 01 478 53 56 Faks: 01 478 67 05	Stanislava Zadavec C. Uroš Svetle
59	Republika Slovenija	RS45	28.11.2002	03.12.2002	država		terjatve iz obveznic niso zavarovane in za izpolnitev odgovarja izključno Republika Slovenija kot dolžnik	izvrševanje sklepa Vlade Republike Slovenije, zamenjava za obveznice serije RS151095 od vključno G do vključno T	12.112,49 mio SIT	10.000 SIT	1.211.249	1.211.249	8,20%	8.11.2002 8.11.2005 3 leta	obresti letno, glavnica ob zapadlosti	8.11.	Ministrstvo za finance Župančičeva 3 1000 Ljubljana	Tel: 01 478 53 56 Faks: 01 478 67 05	Stanislava Zadavec C. Uroš Svetle
60	Republika Slovenija	RS48	05.12.2002	10.12.2002	država		terjatve iz obveznic niso zavarovane in za izpolnitev odgovarja izključno Republika Slovenija kot dolžnik	financiranje potreb proračuna Republike Slovenije in/ali potrebe upravljanja z državnim dolgom	60 mio EUR	100 EUR	600.000	600.000	4,75%	2.12.2002 2.12.2012 10 let	obresti letno, glavnica ob zapadlosti	2.12.	Ministrstvo za finance Župančičeva 3 1000 Ljubljana	Tel: 01 478 53 56 Faks: 01 478 67 05	Stanislava Zadavec C. Uroš Svetle
61	Republika Slovenija	RS49	17.01.2003	22.01.2003	država		terjatve iz obveznic niso zavarovane in za izpolnitev odgovarja izključno Republika Slovenija kot dolžnik	izdane zaradi zamenjave obveznic RS4E, izdanih na podlagi uredbe o izdaji obveznic RS za prevzete obveznosti do bank iz nezplačanih deviznih vlog	29.788.960 EUR	380 EUR	78.392	78.392	4,75%	10.1.2003 10.1.2022 19 let	obresti letno, glavnica ob zapadlosti	10.1.	Ministrstvo za finance Župančičeva 3 1000 Ljubljana	Tel: 01 478 53 56 Faks: 01 478 67 05	Stanislava Zadavec C. Uroš Svetle
62	Republika Slovenija	RS50	05.03.2003	11.03.2003	država		terjatve iz obveznic niso zavarovane in za izpolnitev odgovarja izključno Republika Slovenija kot dolžnik	financiranje potreb proračuna RS in/ali potrebe upravljanja z državnim dolgom	61.281.800 EUR	100 EUR	612.818	612.818	4,50%	24.2.2003 24.2.2013 10 let	obresti letno, glavnica ob zapadlosti	24.2.	Ministrstvo za finance Župančičeva 3 1000 Ljubljana	Tel: 01 478 53 56 Faks: 01 478 67 05	Stanislava Zadavec C. Uroš Svetle
63	Republika Slovenija	RS51	05.03.2003	11.03.2003	država		terjatve iz obveznic niso zavarovane in za izpolnitev odgovarja izključno Republika Slovenija kot dolžnik	financiranje potreb proračuna RS in/ali potrebe upravljanja z državnim dolgom	44.470,5 mio SIT	10.000 SIT	4.447.050	4.447.050	7,75%	24.2.2003 24.2.2006 3 leta	obresti letno, glavnica ob zapadlosti	24.2.	Ministrstvo za finance Župančičeva 3 1000 Ljubljana	Tel: 01 478 53 56 Faks: 01 478 67 05	Stanislava Zadavec C. Uroš Svetle
64	Republika Slovenija	RS52	14.04.2003	17.04.2003	država		terjatve iz obveznic niso zavarovane in za izpolnitev odgovarja izključno Republika Slovenija kot dolžnik	financiranje potreb proračuna RS in/ali potrebe upravljanja z državnim dolgom	40.000.000.000 SIT	10.000 SIT	4.000.000	4.000.000	6,25%	8.4.2003 8.4.2008 5 let	obresti letno, glavnica ob zapadlosti	8.4.	Ministrstvo za finance Župančičeva 3 1000 Ljubljana	Tel: 01 478 53 56 Faks: 01 478 67 05	Stanislava Zadavec C. Uroš Svetle
65	Republika Slovenija	RS53	14.04.2003	17.04.2003	država		terjatve iz obveznic niso zavarovane in za izpolnitev odgovarja izključno Republika Slovenija kot dolžnik	financiranje potreb proračuna RS in/ali potrebe upravljanja z državnim dolgom	100.000.000 EUR	100 EUR	1.000.000	1.000.000	4,875%	8.4.2003 8.4.2018 15 let	obresti letno, glavnica ob zapadlosti	8.4.	Ministrstvo za finance Župančičeva 3 1000 Ljubljana	Tel: 01 478 53 56 Faks: 01 478 67 05	Stanislava Zadavec C. Uroš Svetle
66	SKB banka Ljubljana	SKB4A	24.12.1999	30.12.1999	banka	7.800.000	jamči SKB banka neomejeno z vsem svojim premoženjem	zbiranje dolgoročnih sredstev, znižanih z dosedanjimi odplačili glavnice prejšnjih izdaj obveznic	3.818,2 mio SIT	100.000 SIT	38.182	38.182	TOM + 5,25%	1.6.1999 1.12.2005 6 let	obresti in revalorizacija polletno, nominalna vrednost glavnice ob dospelosti	1.6. 1.12.	Ajdovščina 4 1513 Ljubljana	Tel: 01 47 15 490 Fax: 01 47 15 047	Cvetka Sešek - generalna direktorica Alenka Markič
67	SKB banka Ljubljana	SKB4B	24.12.1999	30.12.1999	banka	7.800.000	jamči SKB banka neomejeno z vsem svojim premoženjem	zbiranje dolgoročnih sredstev, znižanih z dosedanjimi odplačili glavnice prejšnjih izdaj obveznic	5.909 mio EUR	500 EUR	11.818	11.818	5,25%	1.6.1999 1.12.2005 6 let	obresti polletno, glavnica ob dospelosti	1.6. 1.12.	Ajdovščina 4 1513 Ljubljana	Tel: 01 47 15 490 Fax: 01 47 15 047	Cvetka Sešek - generalna direktorica Alenka Markič
68	Slovenska razvojna družba	SKR1E	31.12.1993	03.07.1995	razvoj	1.000.000	izdajatelj jamči s svojim celotnim kapitalom	sanacija in prestrukturiranje ter prodaja podjetij in financiranje dolgoročnih naložb	25.564.594,06 EUR	511,29 EUR 5.112,92 EUR 51.129,19 EUR	15.000 2.500 100	17.600	5%	31.12.1993 31.12.2003 10 let	obresti polletno, glavnica ob zapadlosti	30.6. 31.12.	Dunajska 160 1000 Ljubljana	Tel: 01 589 48 52 Faks: 01 589 48 49	Sašo Tanko
69	Slovenska zadružna kmetijska banka Ljubljana	ZKB1E	15.09.1994	10.07.1995	banka	1.759.152	izdajatelj jamči s svojim celotnim kapitalom	povečanje osnovnega kapitala banke	2.556.459,41 EUR	255,65 EUR 511,29 EUR	5.000 2.500	7.500	10%	15.9.1994 15.9.2004 10 let	obresti polletno, glavnica ob zapadlosti	15.3. 15.9.	Kolodvorska 9 1000 Ljubljana	Tel: 01 47 27 100 Faks: 01 47 27 405	Milan Knežević - generalni direktor Nataša Velkavrh Suklje - vodja sektorja investicijskega bančništva
70	Slovenska zadružna kmetijska banka Ljubljana	SZB3	24.02.2000	15.03.2000	banka	1.759.152	izdajatelj jamči s svojim celotnim kapitalom	pridobitev novih sredstev z dolgoročno zapadlostjo, ki jih banka potrebuje za naložbe	2.000 mio SIT	10.000 SIT	200.000	200.000	TOM + 5,3%	1.8.1999 1.8.2005 6 let	obresti letno, glavnica ob zapadlosti	1.8.	Kolodvorska 9 1000 Ljubljana	Tel: 01 47 27 100 Faks: 01 47 27 405	Milan Knežević - generalni direktor Nataša Velkavrh Suklje - vodja sektorja investicijskega bančništva
71	Stanovanjski sklad Republike Slovenije	SSR1E	11.04.1996	04.07.1996	stanovanjski sklad		jamči izdajatelj z vsem svojim premoženjem neomejeno	povečanje razpoložljivih sredstev za zadovoljevanje potreb državljanov, kupcev stanovanj	4.083.023,58 EUR	51,13 EUR	70.965	70.965	6%	1.11.1995 1.11.2010 15 let	obresti in glavnica polletno	1.5. 31.10.	Poljanska c. 31 1000 Ljubljana	Tel: 01 471 05 07 Faks: 01 471 05 03	Oven Edvard - direktor Biserka Prošek Darja Fišer
72	Stanovanjski sklad Republike Slovenije	SSR2	19.06.1998	30.06.1998	stanovanjski sklad		jamči izdajatelj z vsem svojim premoženjem neomejeno	povečanje razpoložljivih sredstev za zadovoljevanje potreb državljanov, kupcev stanovanj	2.000 mio SIT	100.000	20.000	20.000	7,2% +TOM	15.5.1998 15.5.2008 10 let	obresti in glavnica letno	15.5.	Poljanska c. 31 1000 Ljubljana	Tel: 01 471 05 07 Faks: 01 471 05 03	Oven Edvard - direktor Biserka Prošek Darja Fišer

F4) OBVEZNICE - PROSTI TRG

Izdajatelj	Trgovalna koda	Datum sprejema	Datum začetka trgovanja	Vrsta in tip obveznice	Namen izdaje obveznice	Zavarovanje terjatev	Dejavnost	V sodni register vpisani in vplačani osnovni kapital družbe (v 000 SIT)	Nominalna vrednost izdaje na prostem trgu	Apoenska sestava	Število izdanih obveznic po apoeni	Letna obrestna mera	Začetek obrestovanja in rok zapadlosti	Način odplačevanja	Datum izplačila kuponov	Način izračuna obresti	Naslov izdajatelja	Telefon	Fax	Direktor Kontaktna oseba
1	Autocommerce	ACL1E		navadna imenska s fiksno obrestno mero	financiranje nakupa poslovnega deleža družbe Kompas Magistral, trgovina in gostinstvo	izdajatelj jamči z vsem svojim premoženjem	zunanja in notranja trgovina, servis in proizvodnja	2.886.877	11.401.808,95 EUR	511,29 EUR	22.300	8%	15.9.1997 15.9.2006 9 let	obresti in glavnica polletno, 4-letni moratorij na izplačilo glavnice	15.3.	15.9.	linearni	Baragova 5 1000 Ljubljana	Tel: 01 588 3104 Fax: 01 588 3114	Herman Rigelnik - generalni direktor Milan Jagrič Vera Mihajlovič Vlasta Grjol
2	Banka Koper	BKP3	05.01.2000	navadna imenska s fiksno in variabilno obrestno mero	zagotovitev svežih virov za novo naložbeno dejavnost	izdajatelj jamči z vsem svojim premoženjem	banka	531.359	5.000.000 EUR	500 EUR	10.000	5%	30.4.1999 30.4.2004 5 let	obresti in glavnica polletno, 3-letni moratorij na izplačilo glavnice	30.4. 31.10.		linearni	Pristaniška 14 6502 Koper	Tel: 05 665 1100 Fax: 05 665 1369	Vojko Čok - predsednik uprave Igor Bahčič - vodja službe
3	Banka Koper	BKP4	21.12.2000	navadna imenska	obveznice so bile izdane v zaprti izdaji	izdajatelj jamči z vsem svojim premoženjem	banka	531.360	2.000 mio SIT	100.000 SIT	20.000	T + 6%	1.8.2000 1.8.2005 5 let	obresti polletno, glavnica ob zapadlosti	1.2. 1.8.		linearni	Pristaniška 14 6502 Koper	Tel: 05 665 1100 Fax: 05 665 1370	Vojko Čok - predsednik uprave Igor Bahčič - vodja službe
4	Banka Vipva	VP01E	05.01.1995	navadna imenska s fiksno obrestno mero	povečanje osnovnega kapitala banke	jamči Abanka Vipva Vipva s svojim celotnim kapitalom	banka	710.000	1.022.583,76 EUR	256,65 EUR 511,29 EUR	1.000 1.500	10%	1.4.1994 14.2004 10 let	obresti in glavnica polletno	1.4. 1.10.		linearni	Erjavčeva ulica 2 5000 Nova Gorica	Tel: 05 302 8511 Fax: 05 302 8516	Egrič Birska - predsednik uprave Jasmin Furlan
5	KD Investments	KD01E	24.07.1996	navadna imenska s fiksno obrestno mero	pridobitev sredstev z dolgoročno zapadlostjo za financiranje dejavnosti	za obveznosti, ki izhajajo iz izdanih obveznic, jamči do višine celotne izdaje izdajatelj z vsem svojim premoženjem	upravljanje investicijskih skladov	200.000	4.090.335,05 EUR	51,13 EUR	80.000	10%	15.3.1996 15.3.2006 10 let	obresti polletno, glavnica ob zapadlosti	15.3. 15.9.		linearni	Celovška 208 1000 Ljubljana	Tel: 01 583 0700 Fax: 01 518 4100	Roman Androjna - direktor
6	Nama	NAL1	08.08.2002	imenska z variabilno in fiksno obrestno mero	pridobitev virov za izplačilo delničarjem ob zmanjšanju osnovnega kapitala družbe	izdajatelj jamči z vsem svojim premoženjem	trgovina na drobno in oddajanje poslovnih prostorov	2.861.385	953.795.000 SIT	1.000 SIT	953.795	7% + EUR	1.1.2002 20.1.2008 6 let	obresti letno, glavnica ob zapadlosti	31.12.		proporcionalni	Tomšičeva 1 1000 Ljubljana	Tel: 01 425 83 00 Fax: 01 252 47 56	Tevž Tavčar - direktor
7	Nova Ljubljanska banka	NLB7	22.11.2002	navadna imenska s fiksno obrestno mero	izboljšanje rokovne strukture bilance ter pridobitev dodatnih dolgoročnih virov sredstev	jamči izdajatelj z vsem svojim premoženjem	banka	13.810.242	6.250 mio SIT	100.000 SIT	62.500	10%	24.6.2002 24.12.2005 3,5 let	obresti polletno, glavnica ob zapadlosti	24.6. 24.12.		linearni	Trg republike 2 1520 Ljubljana	Tel: 01 476 27 51 Fax: 01 251 80 54	Marko Voljc - predsednik uprave Marko Jernejčič Ana Kastelic
8	Nova Ljubljanska banka	NLB8	22.11.2002	navadna imenska s fiksno obrestno mero	izboljšanje rokovne strukture bilance ter pridobitev dodatnih dolgoročnih virov sredstev	jamči izdajatelj z vsem svojim premoženjem	banka	13.810.242	14.276 mio EUR	1.000 EUR	14.276	5,5%	24.6.2002 24.6.2007 5 let	obresti polletno, glavnica ob zapadlosti	24.6. 24.12.		linearni	Trg republike 2 1520 Ljubljana	Tel: 01 476 27 51 Fax: 01 251 80 54	Marko Voljc - predsednik uprave Marko Jernejčič Ana Kastelic

F4) OBVEZNICE - PROSTI TRG

Izdajatelj	Trgovna koda	Datum sprejema	Datum začetka trgovanja	Vrsta in tip obveznice	Namen izdaje obveznice	Zavarovanje terjatev	Dejavnost	V sodni register vpisani in vplačani osnovni kapital družbe (v 000 SIT)	Nominalna vrednost izdaje na prostem trgu	Apoenska sestava	Število izdanih obveznic po apoenih	Letna obrestna mera	Začetek obrestovanja in rok zapadlosti	Način odplačevanja	Datum izplačila kuponov	Način izračuna obresti	Naslov izdajatelja	Telefon	Fax	Direktor Kontaktna oseba
Poštna banka Slovenije	PBS2	23.12.2002	27.12.2002	nematerializirana imenska z nespremenljivo realno obrestno mero	izdajatelj izdaja obveznice z namenom povečanja dodatnega kapitala s podrejenim dolgom in z namenom zagotovitve dolgoročnih virov sredstev	obveznice so visoko tvegane vrednostni papir, so nezavarovane in so glede poplačila ob likvidaciji oz. stečaju banke podrejene čistim dožilniškim instrumentom	banka	1.243.380	1.500 mio SIT	100.000 SIT	15.000	TOM + 6%	20.6.2000 20.6.2007 7 let	obresti polletno, nominalna vrednost glavnice ob zapadlosti	20.6.20.12.	konformni	Ulica Vita Kraigherja 5 2000 Maribor	Tel: 02 228 82 02 Fax: 02 228 82 03		Viktor Lenčič - predsednik uprave
Poštna banka Slovenije	PBS3	23.12.2002	27.12.2002	nematerializirana imenska z nespremenljivo realno obrestno mero	izdajatelj izdaja obveznice z namenom zagotovitve dolgoročnih virov sredstev	obveznice niso posebej zavarovane, za obveznosti iz obvezne jamči izdajatelj z vsem svojim premoženjem	banka	1.103.000	1.795,5 mio SIT	100.000 SIT	17.955	TOM + 5,3%	10.12.2000 10.12.2005 5 let	obresti letno, nominalna vrednost glavnice ob zapadlosti	10.12.	konformni	Ulica Vita Kraigherja 5 2000 Maribor	Tel: 02 228 82 02 Fax: 02 228 82 03		Viktor Lenčič - predsednik uprave
Poteza borzna družba	BDP2		13.12.1999	navadna imenska s fiksno obrestno mero	pridobitev dolgoročnih virov za financiranje projektov, določenih v strategiji podjetja	izdajatelj jamči z vsem svojim premoženjem	borzno posredništvo	100.000	1.500.000 EUR	100 EUR	15.000	7,5%	15.4.1999 15.4.2004 5 let	obresti in glavnica polletno	15.4. 15.10.	linearni	Dunajska 22 1000 Ljubljana	Tel: 01 30 70 700 Fax: 01 30 70 701	Drago Simčič - direktor Karmen Cerar	
Probanka Maribor	PRB4		15.03.2001	imenske obveznice četrte emisije	obveznice so bile izdane v zaprti izdaji	izdajatelj jamči z vsem svojim premoženjem	banka	1.426.691	5.000.000 EUR	100 EUR	50.000	5,5%	24.9.1999 24.9.2007 8 let	obresti in glavnica letno, 3-letni moratoriji na odplačilo glavnice	24.9.	linearni	Gosposka 23 2000 Maribor	Tel: 02 25 20 500 Faks: 02 25 25 600		Romana Pajenk - generalna direktorica Tine Murn - stiki z javnostmi
Probanka Maribor	PRB5		26.04.2002	imenske obveznice pete izdaje	obveznice so bile izdane v zaprti izdaji	izdajatelj jamči z vsem svojim premoženjem	banka	1.426.691	7.850.000 EUR	100 EUR	78.500	6,25%	1.8.2001 1.8.2006 5 let	obresti letno, glavnica ob zapadlosti	1.8.	linearni	Gosposka 23 2000 Maribor	Tel: 02 25 20 500 Faks: 02 25 25 600		Romana Pajenk - generalna direktorica Tine Murn - stiki z javnostmi
Probanka Maribor	PRB6	25.07.2003	30.07.2003	imenske obveznice šeste izdaje	obveznice so bile izdane v zaprti izdaji	izdajatelj jamči z vsem svojim premoženjem	banka	1.426.691	6.500.000 EUR	100 EUR	65.000	5,70%	6.12.2002 6.6.2008 5,5 let	obresti letno, glavnica ob zapadlosti	6.12., z izjemo petega kupona, katerega obresti zapadejo 6.6.2008	proporcionalni	Gosposka 23 2000 Maribor	Tel: 02 25 20 500 Faks: 02 25 25 600		Romana Pajenk - generalna direktorica Tine Murn - stiki z javnostmi
Sip strojna oprema	SIPAE		19.06.2000	imenska z lodjivo delniško nakupno opcijo	za potrebe finančnega prestrukturiranja in za financiranje nujnih novih investicij	terjatve so zavarovane z vknjižbo zastavne pravice in zaznambo izvršljivosti terjatve na nepremičnem premoženju družbe, vpisanem pri vložku 194 k.o. Sempeter, in sicer v korist Slovenske razvojne družbe, ocenjena vrednost nepremičnin ki so predmet zavarovanja, ne dosega višine terjatvev	proizvodnja traktorjev ter drugih kmetijskih, gozdarskih in obdelovalnih strojev	142.225	3.323.397,23 EUR	102,26 EUR	32.500	6%	15.10.1999 15.10.2009 10 let	obresti in glavnica polletno, 5 letni moratorij na izplačilo glavnice	15.4. 15.10.	linearni	Juhartova 2 3311 Sempeter v Savinjski dolini	Tel: 03 57 02 211 Fax: 03 57 02 509		Voh Bojan - generalni direktor
Sip strojna oprema	SIPBE		19.06.2000	imenska z lodjivo delniško nakupno opcijo	za potrebe finančnega prestrukturiranja in za financiranje nujnih novih investicij	terjatve so zavarovane z vknjižbo zastavne pravice in zaznambo izvršljivosti terjatve na nepremičnem premoženju družbe, vpisanem pri vložku 194 k.o. Sempeter, in sicer v korist Slovenske razvojne družbe, ocenjena vrednost nepremičnin ki so predmet zavarovanja, ne dosega višine terjatvev	proizvodnja traktorjev ter drugih kmetijskih, gozdarskih in obdelovalnih strojev	142.225	1.763.956,99 EUR	102,26 EUR	17.250	6%	15.10.1999 15.10.2009 10 let	obresti in glavnica polletno, 5 letni moratorij na izplačilo glavnice	15.4. 15.10.	linearni	Juhartova 2 3311 Sempeter v Savinjski dolini	Tel: 03 57 02 211 Fax: 03 57 02 509		Voh Bojan - generalni direktor
Slovenska odškodninska družba	SOS2E		07.04.1997	navadna na prisotnosti s fiksno obrestno mero	poravnava obveznosti denacionalizacijskim upravičencem	jamči družba s celotnim svojim premoženjem	poravnava obveznosti po zakonu o denacionalizaciji, zakonu o zadružitih in drugih predpisih, ki urejajo denacionalizacijo premoženja	40.000	536.865.000 EUR	51,13 EUR	10.500.000	6%	1.6.1996 1.6.2016 20 let	obresti in glavnica polletno, 8 letni moratorij na odplačilo glavnice	1.6. 1.12.	konformni	Mala ulica 5, p.p. 139 1001 Ljubljana	Tel: 01 300 91 10 Fax: 01 431 11 75		Anton Končnik - direktor Kaja Špiler
Stanovanjski sklad Republike Slovenije	SSR3		28.05.2001	nematerializirana, imenska	povečanje razpoložljivih sredstev za zadovoljevanje potreb državljanov, kupcev stanovanj	jamči Stanovanjski sklad RS, javni sklad, neomejeno z vsem svojim namenskim premoženjem	stanovanjski sklad		2.000.000.000 SIT	100.000 SIT	20.000	TOM + 6,10%	5.1.2001 5.1.2011 10 let	obresti in glavnica polletno	5.1. 6.7.	konformni	Pojmanska c. 31 1000 Ljubljana	Tel: 01 471 05 07 Faks: 01 471 05 03		Oven Edvard - direktor Biserka Prošek Darja Fišer
UBK banka	UBKKE		05.01.1995	zamenjive s spreminljivo letno obrestno mero	dokapitalizacija banke in za zagotovitev dolgoročnega vira financiranja	obveznice niso posebej zavarovane, za izplačilo celotnih terjatev iz nastave obveznic jamči SKB banka s celotnim svojim premoženjem	banka	327.480	3.067.751,29 EUR	38.346,89 EUR	80	8,5% *spremenljiva	15.5.1994 15.4.2004 10 let	obresti in glavnica polletno, 5-letni moratorij na odplačilo glavnice	15.4. 15.10.	konformni	Tržaška 116 1000 Ljubljana	Tel: 01 423 1131 Fax: 01 257 3082		Majaž Kaštrun - generalni direktor Daja Drobež

*UBK - obrestna mera znaša 1% točko nad povprečno letno obrestno mero dolgoročnih dožilniških vrednostnih papirjev, katerih izdajatelj je Republika Slovenija, ki so obrestovani in nominirani v EUR in ki kotirajo na Ljubljanski borzi na dan določanja nove obrestne mere, nova obrestna mera se določa vsako leto za vnaprej na dan zapadlosti drugega letnega kupona obveznice, izračun povprečne obrestne mere se opravi na osnovi aritmetičnega povprečja obrestnih mer ustreznih državnih papirjev

F5) POSEBNE INVESTICIJSKE DRUŽBE

	Posebna investicijska družba	Trgovalna koda	Segment trgovanja	Razred delnic	Datum sprejema	Datum začetka trgovanja	V sodni register vpisan in vplačani osnovni kapital (v 000 SIT)	Sestava kapitala	Enotni tečaj prvega trgovalnega dne *	Nom. vred. delnice (v SIT)	Št. delnic na org. trgu	Izplačilo dividende za leto 2001 oz. 2002	Datum brez upravičenja do dividende	Naslov izdajatelja	Telefon Faks	DZU, ki upravlja ID	Direktor DZU in ID Kontaktne osebe
1	ID Maksima	MAIR	prosti trg	redne imenske	13.05.2003	21.05.2003	7.811.823	7.811.823 rednih delnic	1.651,07 SIT	1.000	7.811.823 rednih delnic	0		Trg republike 3 1000 Ljubljana	Tel: 01 200 47 10 Faks: 01 200 47 30	LB Maksima d.o.o.	Miroslav Golubič - direktor DZU in ID Andrej Laznik
2	Infond ID	IFIR	prosti trg	redne imenske		23.09.2002	8.132.314	8.132.314 rednih delnic	1.795,09 SIT	1.000	8.132.314 rednih delnic	0		Ulica Vita Kraigherja 5 2000 Maribor	Tel: 02 229 20 80 Faks: 02 229 27 96	KBM Infond DZU d.o.o.	Stanko Brglez - direktor DZU in ID
3	KD ID	KDIN	prosti trg	redne imenske		09.02.2001	9.062.055	92.046.145 rednih delnic	72,72 SIT	100	92.046.145 rednih delnic	0		Celovška 206 Ljubljana	Tel: 01 583 07 00 Faks: 01 518 41 00	KD Investments d.o.o.	Roman Androjna - direktor DZU in ID
4	Nacionalna finančna družba 1	NF1N	prosti trg	redne imenske	23.10.1998	26.10.1998	16.058.030	160.580.300 rednih delnic	74,56 SIT	100	160.580.300 rednih delnic	0		Trdinova 4 1000 Ljubljana	Tel: 01 434 10 00 Faks: 01 431 11 09	Nacionalna finančna družba za upravljanje investicijskih skladov d. o. o.	Stanislav Valant - direktor DZU Roman Ambrož - direktor ID Lenka Dominko
5	Triglav Steber I	TG1N	prosti trg	redne imenske	30.10.1998	02.11.1998	14.748.747	147.487.470 rednih delnic	73,99 SIT	100	147.487.470 rednih delnic	0		Slovenska 54 1000 Ljubljana	Tel: 01 300 73 00 Faks: 01 300 73 50	Triglav DZU d.o.o.	Janko Kastelic - direktor DZU Mirjana Dimc Perko - direktorica ID
6	Zlata moneta 1	ZM1N	prosti trg	redne imenske	26.03.1999	31.03.1999	6.829.780	68.297.800 rednih delnic	53,49 SIT	100	68.297.800 rednih delnic	0		Strossmayerjeva 30 2000 Maribor	Tel: 02 229 48 12 Faks: 02 252 33 58	Probanka DZU d. d.	Radovan Stonič - direktor DZU in PID

* Tečaj prvega trgovalnega dne deljen z 10 zaradi spremembe nominalne vrednosti delnic leta 1999; pri delnicah, ki so kotirale pred julijem 1999.

F6) POOBlašČENE INVESTICIJSKE DRUŽBE

Investicijska družba	Trgovalna koda	Segment trgovanja	Razred delnic	Datum sprejema	Datum začetka trgovanja	V sodni register vpisani in vplačani osnovni kapital (v 000 SIT)	Sestava kapitala	Enotni tečaj prvega trgovalnega dne *	Nom. vred. delnice (v SIT)	Št. delnic na org. trgu	Izplačilo dividende za leto 2001 oz. 2002	Datum brez upravičenja do dividende	Naslov izdajatelja	Telefon Faks	DZU, ki upravlja PID	Direktor DZU in PID Kontaktna oseba
1 Arkada Ena	AR1N	prosti trg	redne imenske	11.12.1998	14.12.1998	6.640.634	66.406.092 rednih delnic	33,42 SIT	100	66.406.092 rednih delnic	0		Dunajska 156 1000 Ljubljana	Tel: 01 560 46 80 Faks: 01 560 46 86	Arkada DZU d.o.o.	Andrej Ručigaj - direktor DZU in PID
2 Atena PID	ATPR	prosti trg	redne imenske	11.06.2002	17.06.2002	13.591.589	135.915.888 rednih delnic	63,34 SIT	100	135.915.888 rednih delnic	0		Dunajska 156 1000 Ljubljana	Tel: 01 560 46 71 Fax: 01 560 46 77	Aktiva DZU d.o.o.	Andrej Urbas - direktor DZU in PID
3 PID Capinvest 2	CAPN	prosti trg	redne imenske	18.12.1998	24.12.1998	587.690	5.876.900 rednih delnic	28,00 SIT	100	5.876.900 rednih delnic	0		Dunajska 9 1000 Ljubljana	Tel: 01 300 02 30 Faks: 01 300 02 40	Capinvest PDZU d.o.o.	Blaž Vodopivec - direktor DZU in PID
4 Infond PID	IFPR	prosti trg	redne imenske	18.09.2002	23.09.2002	8.764.196	87.641.964 rednih delnic	32,42 SIT	100	87.641.964 rednih delnic	0		Ulica Vita Kraigherja 5 2000 Maribor	Tel: 02 229 20 80 Faks: 02 229 27 96	KBM Infond DZU d.o.o.	Stane Brglez - direktor DZU Drago Naberšnik - direktor PID
5 Krona senior	SN0N	prosti trg	redne imenske	08.12.1998	08.12.1998	7.317.043	73.170.428 rednih delnic	25,37 SIT	100	73.170.428 rednih delnic	0		Štefanova 13 a 1000 Ljubljana	Tel: 01 24 14 162 Fax: 01 24 14 168	DUS Krona d.o.o.	Urban Belič in Ivan Pajek - slana uprave DZU Jože Tepina - direktor PID Janez Pajek
6 KS-SKLAD 2	KS2N	prosti trg	redne imenske	15.01.1998	23.01.1998	4.429.324	44.293.242 rednih delnic	20,72 SIT	100	44.293.242 rednih delnic	0		Dunajska 9 1000 Ljubljana	Tel: 01 300 02 30 Faks: 01 300 02 40	Capinvest PDZU d.o.o.	Blaž Vodopivec - direktor DZU Igor Lah - direktor PID
7 KS-SKLAD 4	K4SR	prosti trg	redne imenske	21.04.1999	29.04.1999	4.163.380	41.633.800 rednih delnic	17,30 SIT	100	41.633.800 rednih delnic	0		Dunajska 9 1000 Ljubljana	Tel: 01 300 02 30 Faks: 01 300 02 40	Capinvest PDZU d.o.o.	Blaž Vodopivec - direktor DZU Igor Lah - direktor PID
8 Mercata	MR0N	prosti trg	redne imenske	30.07.1998	31.08.1998	2.892.398	28.923.982 rednih delnic	33,35 SIT	100	28.923.982 rednih delnic	0		Železna cesta 18 1000 Ljubljana	Tel: 01 473 44 56 Faks: 01 473 44 80	Intara DZU d.o.o.	Samo Primožič - direktor DZU Marko Mencin - direktor PID Tadeja Čampa Levstek
9 Mercata 1	MR1N	prosti trg	redne imenske	30.07.1998	31.08.1998	2.682.115	26.821.153 rednih delnic	29,69 SIT	100	26.821.153 rednih delnic	0		Železna cesta 18 1000 Ljubljana	Tel: 01 473 44 56 Faks: 01 473 44 80	Intara DZU d.o.o.	Samo Primožič - direktor DZU Rolando Krajnik - direktor PID Tadeja Čampa Levstek
10 Modra linija	ML0G	prosti trg	redne imenske	07.04.1998	04.05.1998	3.415.683	34.156.833 rednih delnic	50,23 SIT	100	34.156.833 rednih delnic	4,00 SIT	29.04.2003	Pristaniška 12 6000 Koper	Tel: 05 66 33 150 Faks: 05 66 33 120	Primorski skladi d. d. Koper	Dušan Jereb - direktor DZU Mirko Pavšič - direktor PID
11 Nacionalna finančna družba 2	NF2N	prosti trg	redne imenske	28.06.1999	02.07.1999	29.137.966	291.379.659 rednih delnic	23,39 SIT	100	291.379.659 rednih delnic	0		Trdinova 4 1000 Ljubljana	Tel: 01 434 10 00 Faks: 01 431 11 09	Nacionalna finančna družba za upravljanje investicijskih skladov d. o. o.	Stanislav Valant - direktor DZU Milan Ževart - direktor PID Lenka Dominiko
12 Nika PID	NK0N	prosti trg	redne imenske	17.04.1998	24.04.1998	3.257.470	32.574.698 rednih delnic	40,66 SIT	100	32.574.698 rednih delnic	0		Dunajska 9 1000 Ljubljana	Tel: 01 30 00 230 Faks: 01 30 00 240	Capinvest PDZU d.o.o.	Blaž Vodopivec - direktor DZU Katja Kovačič - direktorica PID
13 Nika PID 2	NK2N	prosti trg	redne imenske	17.04.1998	24.04.1998	1.255.587	12.555.868 rednih delnic	50,00 SIT	100	12.555.868 rednih delnic	0		Dunajska 9 1000 Ljubljana	Tel: 01 30 00 230 Faks: 01 30 00 240	Capinvest PDZU d.o.o.	Blaž Vodopivec - direktor DZU Damjan Škofič - direktor PID

F6) POOBLAŠČENE INVESTICIJSKE DRUŽBE

Investicijska družba	Trgovalna koda	Segment trgovanja	Razred delnic	Datum sprejema	Datum začetka trgovanja	V sodni register vpisani in vplačani osnovni kapital (v 000 SIT)	Sestava kapitala	Enotni tečaj prvega trgovalnega dne *	Nom. vred. delnice (v SIT)	Št. delnic na org. trgu	Izplačilo dividende za leto 2001 oz. 2002	Datum brez upravičenja do dividende	Naslov izdajatelja	Telefon Faks	DZU, ki upravlja PID	Direktor DZU in PID Kontaktne osebe
14 KD PID	KDPN	prosti trg	redne imenske	01.02.2001	09.02.2001	9.586.571	95.913.558 rednih delnic	20,93 SIT	100	95.913.558 rednih delnic	0		Celovška 206 Ljubljana	Tel: 01 583 07 00 Faks: 01 518 41 00	KD Investments d.o.o.	Roman Androjna - direktor DZU in PID
15 PID Maksima	MPIR	prosti trg	redne imenske	13.05.2003	21.05.2003	7.452.951	74.529.513 rednih delnic	35,11 SIT	100	74.529.513 rednih delnic	0		Trg republike 3 1000 Ljubljana	Tel: 01 200 47 10 Faks: 01 200 47 30	LB Maksima d.o.o.	Miroslav Golubič - direktor DZU in PID Andrej Laznik
16 PID Vipa invest	VI0N	prosti trg	redne imenske	22.01.2002	29.01.2002	10.426.812	104.268.115 rednih delnic	50,40 SIT	100	104.268.115 rednih delnic	0		Erjavčeva ulica 2 5000 Nova Gorica	Tel: 05 33 85 000 Faks: 05 30 28 506	AVIP DZU d.o.o.	Edvard Abram - direktor DZU Lucijan Čermej - direktor PID
17 PID Zvon Dva	ZV2N	prosti trg	redne imenske	01.06.1999	07.06.1999	14.122.471	141.224.712 rednih delnic	25,76 SIT	100	141.224.712 rednih delnic	0		Slovenska 17 2000 Maribor	Tel: 02 229 06 00 Faks: 02 229 06 21	Krekova družba DZU o.o.	Milan Gerič - direktor DZU Roza Mlakar Kukovič - direktorica PID Tatjana Novinec
18 PID Zvon Ena	ZV1N	prosti trg	redne imenske	04.12.1998	07.12.1998	13.797.436	137.974.360 rednih delnic	49,79 SIT	100	137.974.360 rednih delnic	0		Slovenska 17 2000 Maribor	Tel: 02 229 06 00 Faks: 02 229 06 21	Krekova družba DZU o.o.	Milan Gerič - direktor DZU Andrej Žužek - direktor PID Jože Horvat
19 Pomurska investicijska družba 1	PM1N	prosti trg	redne imenske	05.11.1998	09.11.1998	3.592.394	35.923.940 rednih delnic	71,94 SIT	100	35.923.940 rednih delnic	0		Slovenska 41 9000 Murska Sobota	Tel: 02 53 51 800 Faks: 02 53 21 898	Pomurska družba za upravljanje skladov	Ivan Vizjak - direktor DZU in PID
20 Pooblaščen pomurska investicijska družba	PPIR	prosti trg	redne imenske	17.10.2001	26.10.2001	2.298.057	22.980.570 rednih delnic na ime	27,71 SIT	100	22.967.400 rednih delnic	0		Slovenska 41 9000 Murska Sobota	Tel: 02 53 51 800 Faks: 02 53 21 899	Pomurska družba za upravljanje skladov	Ivan Vizjak - direktor DZU in PID
21 Setev	ST1N	prosti trg	redne imenske	24.08.1999	24.09.1999	4.346.919	43.469.190 rednih delnic	39,35 SIT	100	43.469.190 rednih delnic	0		Vilharjeva 29 1000 Ljubljana	Tel: 01 306 55 66 Faks: 01 306 55 70	S Hram DZU d. d.	Metod Logar - direktor DZU in PID
22 Trdnjava	TR0N	prosti trg	redne imenske	04.06.1999	14.06.1999	2.593.276	25.932.762 rednih delnic	25,00 SIT	100	25.932.762 rednih delnic	0		Trdinova 4 1000 Ljubljana	Tel: 01 43 41 000 Faks: 01 43 11 109	Nacionalna finančna družba za upravljanje investicijskih skladov d. o. o.	Stanislav Valant - direktor DZU Milan Ževart - direktor PID
23 Trdnjava 1	TR1N	prosti trg	redne imenske	30.06.1999	05.07.1999	891.790	8.917.902 rednih delnic	23,00 SIT	100	8.917.902 rednih delnic	0		Trdinova 4 1000 Ljubljana	Tel: 01 43 41 000 Faks: 01 43 11 109	Nacionalna finančna družba za upravljanje investicijskih skladov d. o. o.	Stanislav Valant - direktor DZU Milan Ževart - direktor PID
24 Triglav steber, PID	TRSR	prosti trg	redne imenske	13.03.2003	20.03.2003	13.184.266	131.842.661 rednih delnic	23,00 SIT	100	131.842.661 rednih delnic	0		Slovenska 54 1000 Ljubljana	Tel: 01 300 73 00 Faks: 01 300 73 50	Triglav DZU d.o.o.	Janko Kastelic - direktor DZU Miran Šubic - direktor PID
25 VIZIJA I., PID	VZPR	prosti trg	redne imenske	01.04.2003	08.04.2003	2.129.960	21.299.602 rednih delnic	50,35 SIT	100	21.299.602 rednih delnic	0		Dunajska 156 1000 Ljubljana	Tel: 01 56 87 211 Faks: 01 56 88 141	Vizija DZU d.o.o.	Anton Škrj - direktor DZU in PID
26 Zlata moneta 2	ZM2N	prosti trg	redne imenske	26.03.1999	31.03.1999	8.233.376	82.333.757 rednih delnic	14,83 SIT	100	82.333.757 rednih delnic	0		Strossmayerjeva 30 2000 Maribor	Tel: 02 229 48 12 Faks: 02 252 33 58	Probanka DZU d. d.	Radovan Stonič - direktor DZU in PID

*Tečaj prvega trgovalnega dne deljen z 10 zaradi spremembe nominalne vrednosti delnic leta 1999; pri delnicah, ki so kotirale pred julijem 1999.