



# MESEČNE STATISTIKE LJUBLJANSKE BORZE

Oktober 2003

Letnik IX, št. 10/03

## PROMET

TRŽNI SEGMENT	PROMET (v mio SIT)	KOLIČINA	ŠT. POSLOV
<b>Borzni trg</b>	<b>22.155</b>	<b>2.195.026</b>	<b>9.694</b>
Delnice	13.120	1.102.208	8.327
Obveznice	9.036	1.092.818	1.367
<b>Prosti trg</b>	<b>10.214</b>	<b>52.594.611</b>	<b>21.398</b>
Delnice	2.697	1.095.849	6.117
Obveznice	1.704	114.560	492
Posebne inv. družbe	3.777	18.875.920	6.323
Pooblaščne inv. družbe	2.036	32.508.282	8.466
Kratk. vrednostni papirji	0	0	0
<b>SKUPAJ</b>	<b>32.369</b>	<b>54.789.637</b>	<b>31.092</b>

## VELIKOST TRGA

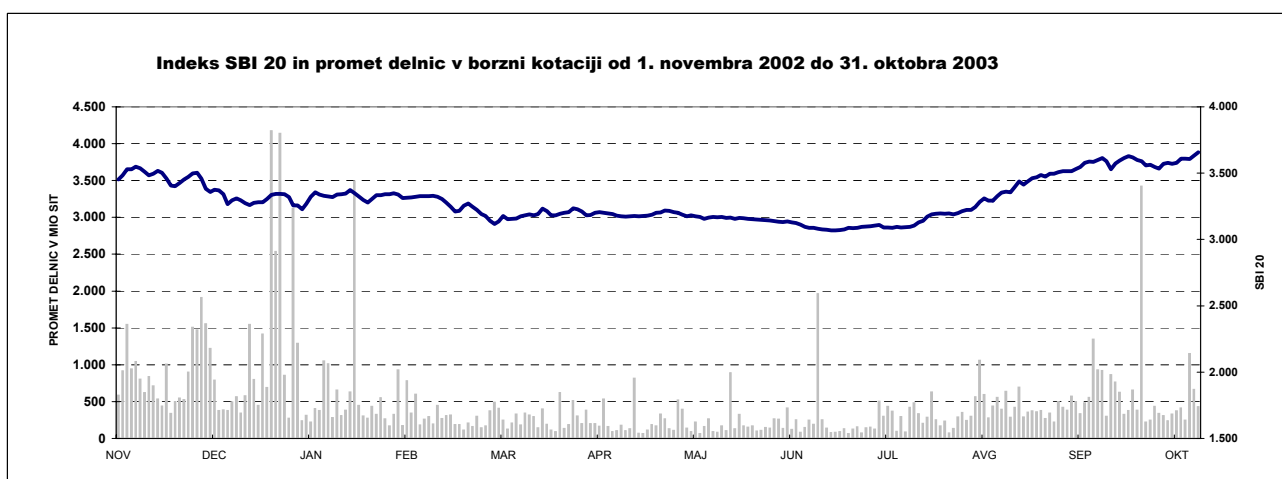
TRŽNI SEGMENT	TRŽNA KAPITALIZAC. (v mio SIT)	ŠTEVILO IZDAJ	ŠTEVILO IZDA- JATELJEV
<b>Borzni trg</b>	<b>1.608.907</b>	<b>106</b>	<b>47</b>
Delnice	908.731	32	32
Obveznice	700.175	74	15
<b>Prosti trg</b>	<b>687.410</b>	<b>147</b>	<b>139</b>
Delnice	301.408	98	96
Obveznice	156.762	19	13
Posebne inv. družbe	129.751	6	6
Pooblaščne inv. družbe	99.489	24	24
<b>SKUPAJ</b>	<b>2.296.317</b>	<b>253</b>	<b>186</b>
Kratk. vrednostni papirji	-	10	1

## DONOSNOST

SPLOŠNI BORZNI INDEKSI	DONOSNOST V OKTOBRU 2003	DONOSNOST V LETU 2003
Slovenski borzni indeks (SBI 20)	1,18%	9,48%
Netehtani slovenski borzni indeks (SBI 20NT)	0,96%	7,13%
Indeks prostega trga (IPT)	2,77%	19,76%
Indeks pooblaščenih investicijskih družb (PIX)	1,49%	13,79%
Borzni indeks obveznic (BIO)	0,23%	4,88%

PANOŽNI BORZNI INDEKSI	DONOSNOST V OKTOBRU 2003	DONOSNOST V LETU 2003
Hrana in pijače	1,90%	9,56%
Kemija	-0,12%	2,36%
Nafta in plin	5,44%	19,02%
Transport	-0,42%	25,03%
Trgovina	5,26%	11,98%

Indeks SBI 20 in promet delnic v borzni kotaciji od 1. novembra 2002 do 31. oktobra 2003





## IZDAJATELJ

Ljubljanska borza d. d.  
Slovenska 56  
1000 Ljubljana

## DODATNE INFORMACIJE

Elektronska pošta:	info@ljse.si
Telefon:	(01) 47-10-211 (01) 47-10-205
Kontaktne osebi:	Nataša Žabkar, Simon Mastnak

## STATISTIKE V ELEKTRONSKI OBLIKI:

[http://www.ljse.si/StrSlo/Trgovani/Menu/tr\\_tec.htm](http://www.ljse.si/StrSlo/Trgovani/Menu/tr_tec.htm)

The screenshot shows the website interface for Ljubljanska Borza. At the top, there is a navigation menu with options like 'TRGOVANJE', 'D BORO', 'BORSE INFORMACIJE', 'INVESTITORJI', 'ČLANI', and 'IZDAJATELJI'. Below the menu, there is a table of market statistics for 11.2.2002, showing values for various indices like IZS, IBI, IPI, and IPII. At the bottom, there is a table of stock prices for companies like PIM-REVEST and HOTEL PALACE, listing their current prices and percentage changes.

Indeksi za 11.2.2002			
Indeks	Prejšnji dan	Spremenitev %	
IZS	280.000.000	-0,34	
IBI	285.311.000		
IPI	181.040.000		
IPII	180.400.000		
IPIII	99.810.000		

Slovenski trg za 11.2.2002			
Ime	Prejšnji dan	Spremenitev %	
PIM-REVEST	1.940,71	0,34	
HOTEL PALACE	1.980,00	0,00	

---

---

# KAZALO

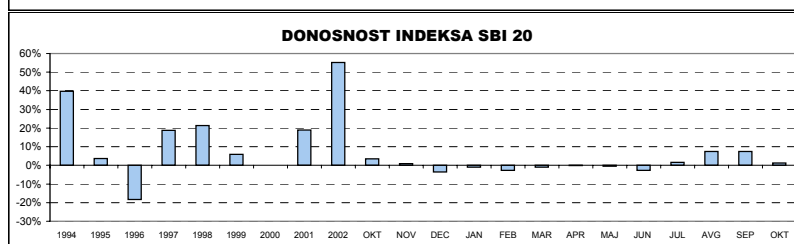
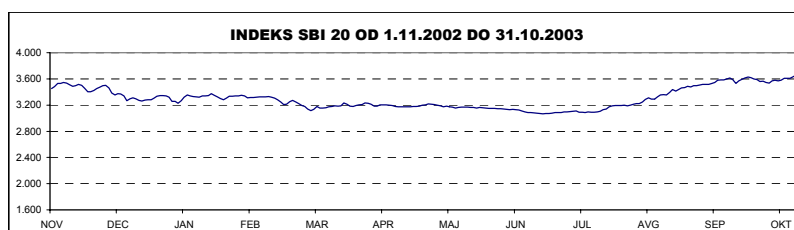
---

	<b>Stran</b>
<b>A) BORZNI INDEKSI</b>	<b>1</b>
A1) Vrednosti, donosnosti in grafi borznih indeksov	<b>1</b>
A2) Sestave borznih indeksov	<b>4</b>
<b>B) ŠTEVILO IZDAJATELJEV, IZDAJ VREDNOSTNIH PAPIRJEV IN BORZNIH ČLANOV</b>	<b>6</b>
<b>C) PROMET</b>	<b>7</b>
C1) Mesečni promet z vrednostnimi papirji na borznem trgu	<b>7</b>
C2) Mesečni promet z vrednostnimi papirji na prostem trgu	<b>9</b>
C3) Najprometnejši vrednostni papirji v preteklem mesecu	<b>14</b>
C4) Mesečni promet članov Ljubljanske borze	<b>15</b>
C5) Promet v letih 2003 in 2002	<b>16</b>
<b>D) TRŽNA KAPITALIZACIJA</b>	<b>19</b>
D1) Tržna kapitalizacija delnic	<b>20</b>
D2) Tržna kapitalizacija obveznic	<b>23</b>
D3) Tržna kapitalizacija posebnih investicijskih družb	<b>25</b>
D4) Tržna kapitalizacija pooblaščenih investicijskih družb	<b>25</b>
<b>E) DRUGO</b>	<b>26</b>
E1) Kazalniki (redne delnice v borzni kotaciji)	<b>26</b>
E2) Deleži in neto nakupi tujih investitorjev	<b>27</b>
E3) Rekordne vrednosti	<b>28</b>
E4) Novi vrednostni papirji, izključitve in spremembe	<b>29</b>
<b>F) SEZNAM VREDNOSTNIH PAPIRJEV</b>	<b>31</b>
F1) Delnice - borzna kotacija	<b>31</b>
F2) Delnice - prosti trg	<b>33</b>
F3) Obveznice - borzna kotacija	<b>37</b>
F4) Obveznice - prosti trg	<b>42</b>
F5) Posebne Investicijske družbe	<b>44</b>
F6) Pooblaščene investicijske družbe	<b>45</b>

## A) BORZNI INDEKSI

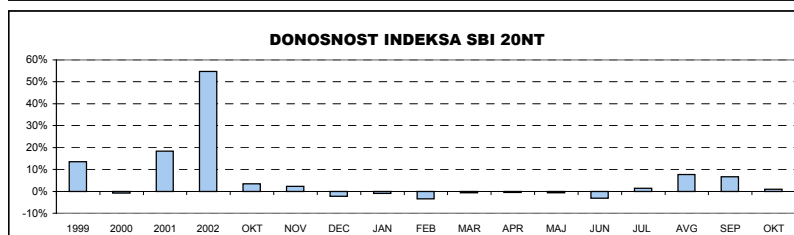
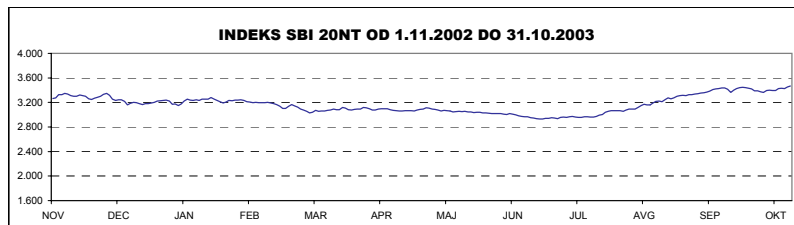
### SBI 20 - SLOVENSKI BORZNI INDEKS

	Najvišja vrednost	Datum	Najnižja vrednost	Datum	Zaključna vrednost	Letna donosnost
<b>1994</b>	1.804,00	10.05.1994	1.015,92	06.01.1994	1.396,81	39,68%
<b>1995</b>	1.590,17	09.11.1995	1.016,99	13.07.1995	1.448,75	3,72%
<b>1996</b>	1.589,18	13.03.1996	891,93	10.09.1996	1.183,26	-18,33%
<b>1997</b>	1.655,36	10.02.1997	1.052,44	08.01.1997	1.404,70	18,71%
<b>1998</b>	2.026,47	10.08.1998	1.378,49	06.01.1998	1.705,77	21,43%
<b>1999</b>	1.981,87	19.02.1999	1.679,48	05.01.1999	1.806,26	5,89%
<b>2000</b>	1.903,66	24.01.2000	1.584,23	25.05.2000	1.807,94	0,09%
<b>2001</b>	2.159,35	19.12.2001	1.700,24	25.04.2001	2.151,59	19,01%
<b>2002</b>	3.547,64	08.11.2002	2.140,80	03.01.2002	3.340,20	55,24%
Leto 2003	Najvišja vrednost	Datum	Najnižja vrednost	Datum	Zaključna vrednost	Mesečna donosnost
Januar	3.371,93	24.01.2003	3.228,32	09.01.2003	3.305,77	-1,03%
Februar	3.349,14	07.02.2003	3.210,01	27.02.2003	3.215,23	-2,74%
Marec	3.271,88	04.03.2003	3.117,31	12.03.2003	3.182,96	-1,00%
April	3.234,11	07.04.2003	3.171,78	24.04.2003	3.178,22	-0,15%
Maj	3.218,69	09.05.2003	3.155,43	22.05.2003	3.164,43	-0,43%
Junij	3.162,14	03.06.2003	3.079,91	30.06.2003	3.079,91	-2,67%
Julij	3.129,28	31.07.2003	3.067,67	03.07.2003	3.129,28	1,60%
Avgust	3.361,30	29.08.2003	3.141,07	01.08.2003	3.361,30	7,41%
September	3.613,99	30.09.2003	3.356,43	01.09.2003	3.613,99	7,52%
Oktober	3.656,74	30.10.2003	3.529,14	02.10.2003	3.656,74	1,18%



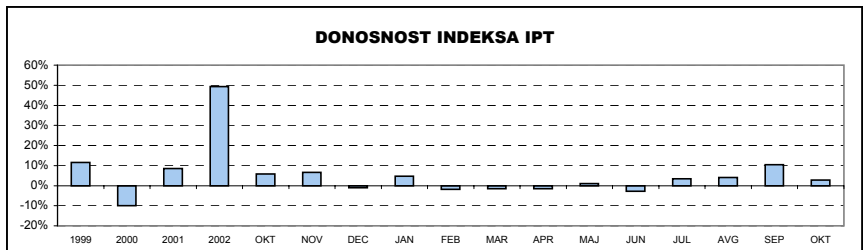
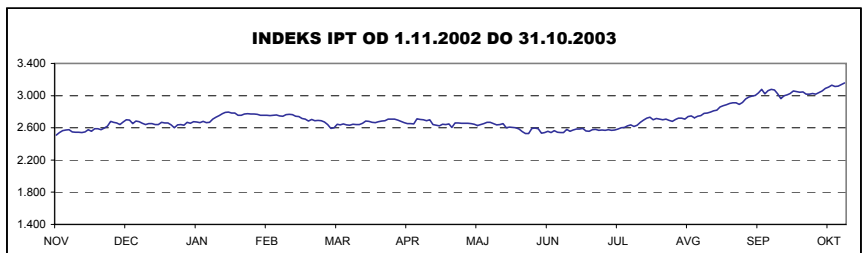
### SBI 20NT - NETEHTANI SLOVENSKI BORZNI INDEKS

	Najvišja vrednost	Datum	Najnižja vrednost	Datum	Zaključna vrednost	Letna donosnost
<b>1998</b>	1.706,07	10.08.1998	1.437,30	30.06.1998	1.568,87	n.p.
<b>1999</b>	1.871,02	08.09.1999	1.548,95	05.01.1999	1.782,03	13,59%
<b>2000</b>	1.841,63	25.01.2000	1.585,48	25.05.2000	1.769,15	-0,72%
<b>2001</b>	2.096,75	27.12.2001	1.661,96	09.05.2001	2.092,66	18,29%
<b>2002</b>	3.350,05	28.11.2002	2.082,58	03.01.2002	3.238,51	54,76%
Leto 2003	Najvišja vrednost	Datum	Najnižja vrednost	Datum	Zaključna vrednost	Mesečna donosnost
Januar	3.278,37	24.01.2003	3.147,56	09.01.2003	3.207,98	-0,94%
Februar	3.245,19	07.02.2003	3.100,31	28.02.2003	3.100,31	-3,36%
Marec	3.164,29	04.03.2003	3.031,87	12.03.2003	3.082,17	-0,59%
April	3.116,99	07.04.2003	3.059,58	24.04.2003	3.067,79	-0,47%
Maj	3.111,23	09.05.2003	3.044,39	22.05.2003	3.046,68	-0,69%
Junij	3.040,04	03.06.2003	2.951,65	30.06.2003	2.951,65	-3,12%
Julij	2.994,03	31.07.2003	2.932,15	03.07.2003	2.994,03	1,44%
Avgust	3.224,06	29.08.2003	3.004,35	01.08.2003	3.224,06	7,68%
September	3.436,59	30.09.2003	3.210,97	01.09.2003	3.436,59	6,59%
Oktober	3.469,54	30.10.2003	3.362,17	02.10.2003	3.469,54	0,96%



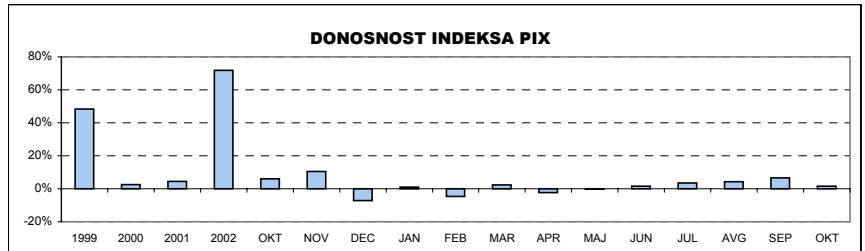
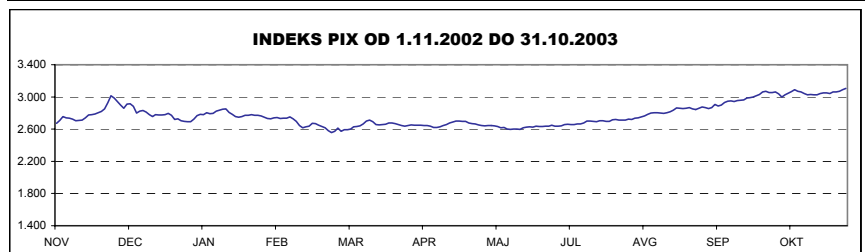
## IPT - INDEKS PROSTEGA TRGA

	Najvišja vrednost	Datum	Najnižja vrednost	Datum	Zaključna vrednost	Letna donosnost
<b>1998</b>	1.795,31	11.08.1998	1.318,83	01.07.1998	1.618,99	n.p.
<b>1999</b>	1.806,98	30.12.1999	1.504,61	03.08.1999	1.806,98	11,61%
<b>2000</b>	1.772,76	24.01.2000	1.469,64	26.10.2000	1.627,44	-9,94%
<b>2001</b>	1.769,69	14.12.2001	1.415,06	23.05.2001	1.765,60	8,49%
<b>2002</b>	2.699,16	04.12.2002	1.753,43	08.01.2002	2.635,36	49,26%
Leto 2003	Najvišja vrednost	Datum	Najnižja vrednost	Datum	Zaključna vrednost	Mesečna donosnost
<b>Januar</b>	2.797,13	27.01.2003	2.633,35	07.01.2003	2.757,60	4,64%
<b>Februar</b>	2.776,17	04.02.2003	2.708,53	28.02.2003	2.708,53	-1,78%
<b>Marec</b>	2.703,95	04.03.2003	2.593,39	12.03.2003	2.667,22	-1,53%
<b>April</b>	2.712,35	18.04.2003	2.625,08	30.04.2003	2.625,08	-1,58%
<b>Maj</b>	2.667,80	26.05.2003	2.604,05	08.05.2003	2.654,02	1,10%
<b>Junij</b>	2.608,56	03.06.2003	2.528,38	11.06.2003	2.579,63	-2,80%
<b>Julij</b>	2.670,02	31.07.2003	2.557,96	01.07.2003	2.670,02	3,50%
<b>Avgust</b>	2.780,02	29.08.2003	2.681,95	14.08.2003	2.780,02	4,12%
<b>September</b>	3.078,56	24.09.2003	2.782,06	01.09.2003	3.070,92	10,46%
<b>Oktober</b>	3.156,13	30.10.2003	2.960,78	02.10.2003	3.156,13	2,77%



## PIX - INDEKS (POOBLAŠČENIH) INVESTICIJSKIH SKLADOV

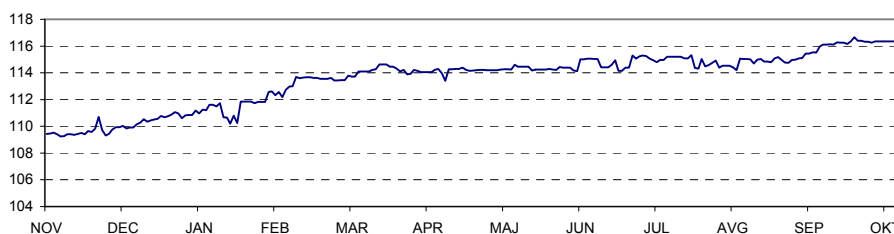
	Najvišja vrednost	Datum	Najnižja vrednost	Datum	Zaključna vrednost	Letna donosnost
<b>1999</b>	1.633,77	19.10.1999	965,15	24.09.1999	1.483,50	48,35%
<b>2000</b>	1.572,13	17.01.2000	1.097,07	25.05.2000	1.520,79	2,51%
<b>2001</b>	1.588,02	28.12.2001	1.328,44	23.05.2001	1.588,02	4,42%
<b>2002</b>	3.013,05	27.11.2002	1.551,00	03.01.2002	2.729,73	71,90%
Leto 2003	Najvišja vrednost	Datum	Najnižja vrednost	Datum	Zaključna vrednost	Mesečna donosnost
<b>Januar</b>	2.849,85	24.01.2003	2.692,79	08.01.2003	2.754,90	0,92%
<b>Februar</b>	2.778,48	05.02.2003	2.617,03	27.02.2003	2.628,28	-4,60%
<b>Marec</b>	2.710,57	28.03.2003	2.558,26	12.03.2003	2.690,65	2,37%
<b>April</b>	2.676,88	08.04.2003	2.621,90	29.04.2003	2.626,66	-2,38%
<b>Maj</b>	2.699,28	09.05.2003	2.615,27	29.05.2003	2.620,94	-0,22%
<b>Junij</b>	2.660,85	30.06.2003	2.597,72	03.06.2003	2.660,85	1,52%
<b>Julij</b>	2.751,93	31.07.2003	2.655,50	01.07.2003	2.751,93	3,42%
<b>Avgust</b>	2.873,79	28.08.2003	2.762,16	01.08.2003	2.868,78	4,25%
<b>September</b>	3.070,36	25.09.2003	2.856,44	01.09.2003	3.060,38	6,68%
<b>Oktober</b>	3.106,06	30.10.2003	2.998,01	02.10.2003	3.106,06	1,49%



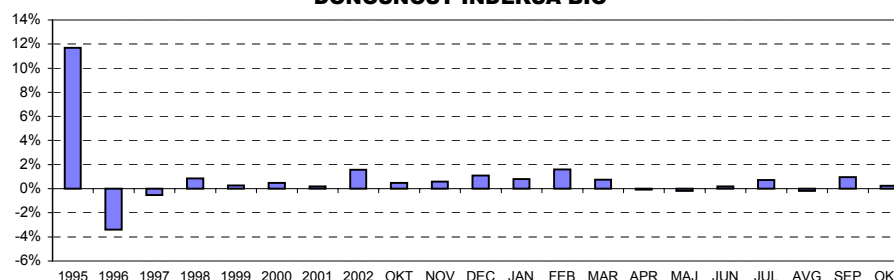
## BIO - BORZNI INDEKS OBVEZNIC

	Najvišja vrednost	Datum	Najnižja vrednost	Datum	Zaključna vrednost	Letna donosnost
<b>1995</b>	113,52	14.12.1995	100,46	05.07.1995	111,68	11,68%
<b>1996</b>	111,96	08.01.1996	106,61	28.06.1996	107,89	-3,39%
<b>1997</b>	110,97	08.04.1997	104,90	29.01.1997	107,31	-0,54%
<b>1998</b>	108,22	30.12.1998	101,68	25.05.1998	108,22	0,85%
<b>1999</b>	110,52	04.02.1999	104,53	16.08.1999	108,50	0,26%
<b>2000</b>	109,63	15.12.2000	103,96	09.06.2000	109,03	0,49%
<b>2001</b>	110,08	17.09.2001	107,81	21.03.2001	109,25	0,20%
<b>2002</b>	111,06	27.12.2002	107,17	12.03.2002	110,96	1,57%
Leto 2003	Najvišja vrednost	Datum	Najnižja vrednost	Datum	Zaključna vrednost	Mesečna donosnost
<b>Januar</b>	111,85	29.01.2003	110,20	24.01.2003	111,85	0,80%
<b>Februar</b>	113,70	20.02.2003	111,73	04.02.2003	113,63	1,59%
<b>Marec</b>	114,63	28.03.2003	113,42	07.03.2003	114,47	0,74%
<b>April</b>	114,47	01.04.2003	113,41	23.04.2003	114,38	-0,08%
<b>Maj</b>	114,59	23.05.2003	114,15	06.05.2003	114,17	-0,18%
<b>Junij</b>	115,06	23.06.2003	114,13	18.06.2003	114,40	0,20%
<b>Julij</b>	115,29	11.07.2003	114,15	07.07.2003	115,21	0,71%
<b>Avgust</b>	115,31	05.08.2003	114,20	25.08.2003	115,01	-0,17%
<b>September</b>	116,10	19.09.2003	114,69	01.09.2003	116,10	0,95%
<b>Oktober</b>	116,67	10.10.2003	116,12	02.10.2003	116,37	0,23%

INDEKS BIO OD 1.11.2002 DO 31.10.2003



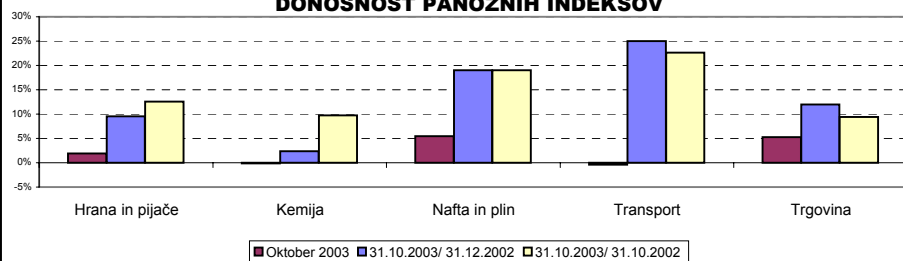
DONOSNOST INDEKSA BIO



## PANOŽNI INDEKSI

PANOGA	Vrednost 31.10.2003	Donosnost		
		Oktober 2003	31.10.2003/ 31.12.2002	31.10.2003/ 31.10.2002
<b>Hrana in pijače</b>	3.235,44	1,90%	9,56%	12,56%
<b>Kemija</b>	3.469,68	-0,12%	2,36%	9,75%
<b>Nafta in plin</b>	5.186,06	5,44%	19,02%	19,03%
<b>Transport</b>	3.399,04	-0,42%	25,03%	22,64%
<b>Trgovina</b>	2.720,34	5,26%	11,98%	9,44%

DONOSNOST PANOŽNIH INDEKSOV



## A2) SESTAVE BORZNIH INDEKSOV

### SESTAVA SLOVENSKEGA BORZNEGA INDEKSA - SBI 20 NA DAN 31.10.2003 \*

Izdaja	Trgovalna oznaka	Prilagojeno število delnic	Bazni tečaj v SIT	Prilagojeni delež v %	Panoga	Kapitalizacija indeksa na dan 31.10.2003 (prosti obtok)	Delež panoge
KRKA	KRKG	926.857	30.026,12	10,00	farmacija	46.044.318.629 SIT	10,22%
PETROL	PETG	936.443	22.251,50	10,00	nafta in plin	46.293.630.935 SIT	16,36%
MERCATOR	MELR	1.607.457	4.520,37	10,00	trgovina	45.047.214.222 SIT	17,31%
PIVOVARNA LAŠKO	PILR	6.801.843	6.199,69	10,00	hrana in pijače	45.183.418.717 SIT	21,19%
INTEREUROPA	IEKG	7.902.413	4.919,17	9,99	transport	40.711.809.342 SIT	16,50%
GORENJE	GRVG	8.190.040	2.157,29	8,92	gospodinjski aparati	38.566.570.758 SIT	8,56%
SAVA	SAVA	1.391.529	16.791,89	8,54	kemija	38.110.695.302 SIT	8,46%
MERKUR	MER	1.214.585	18.003,70	6,81	trgovina	29.725.401.060 SIT	
LUKA KOPER	LKPG	5.115.201	2.310,79	6,42	transport	33.605.540.618 SIT	
ISTRABENZ	ITBG	3.034.933	2.700,00	5,96	nafta in plin	27.393.881.895 SIT	
DROGA	DRPG	228.542	35.873,12	4,51	hrana in pijače	20.111.696.000 SIT	
KOLINSKA	KOLR	3.166.992	2.260,16	3,97	hrana in pijače	18.048.339.039 SIT	
ŽITO	ZTOG	348.765	18.007,22	2,65	hrana in pijače	12.108.454.659 SIT	
TERME 3000	ZMTG	3.184.444	2.133,52	1,46	hoteli, gostinstvo, turizem	6.372.072.444 SIT	1,41%
KOMPAS MTS	MTSG	2.973.005	1.221,44	0,76	trgovina	3.217.683.312 SIT	

\* enako sestavo ima tudi netehtani slovenski borzni indeks - SBI 20NT

Kapitalizacija indeksa	450.540.726.932 SIT
Delež kapitalizacije delnic borznega trga v indeksu	49,58%

### SESTAVA INDEKSA PROSTEGA TRGA - IPT NA DAN 31.10.2003

Izdaja	Trgovalna oznaka	Prilagojeno število delnic	Bazni tečaj v SIT	Prilagojeni delež v %	Kapitalizacija indeksa na dan 31.10.2003
HELIOS, DOMŽALE	HDOG	214.183	34.880,00	15,00	25.489.918.830 SIT
CINKARNA CELJE	CICG	812.477	5.000,00	13,19	21.487.676.716 SIT
AKTIVA INVEST	AKIR	775.110	19.781,29	9,76	16.947.640.630 SIT
JUTEKS	JTKG	641.432	12.701,10	9,26	17.125.105.480 SIT
INFOND HOLDING	IFFR	16.833.414	685,23	9,11	15.484.215.868 SIT
BELINKA	BELG	2.702.532	3.800,00	7,94	13.512.660.000 SIT
KD GROUP	SKDR	186.436	50.000,00	7,72	13.892.752.087 SIT
LESNINA	MILG	76.495	107.000,00	7,06	13.463.108.526 SIT
TRIGLAV, FINANČNA DRUŽBA	TFDR	6.356.989	856,91	4,86	7.641.100.778 SIT
MAKSIMA HOLDING	MAHR	6.399.850	710,06	4,30	7.633.037.097 SIT
KD HOLDING	KDHR	924.969	6.870,52	3,40	6.182.011.812 SIT
TOSAMA	TODG	295.670	6.300,00	2,65	4.582.885.000 SIT
SATURNUS EMBALAŽA	SELR	84.064	29.500,00	2,08	3.071.542.201 SIT
MIP	MIPG	1.478.742	2.739,18	2,07	3.548.803.351 SIT
ETRA 33	ETRG	45.423	55.000,00	1,59	3.720.143.700 SIT

Kapitalizacija indeksa	173.782.602.076 SIT
Delež kapitalizacije delnic prostega trga v indeksu	57,66%

### SESTAVA INDEKSA (POOBLAŠČENIH) INVESTICIJSKIH DRUŽB - PIX NA DAN 31.10.2003

Izdaja	Trgovalna oznaka	Število delnic	Bazni tečaj v SIT	Delež v %	Kapitalizacija indeksa na dan 31.10.2003
TRIGLAV STEBER I, ID	TG1N	147.487.470	70,11	18,29	36.805.498.139 SIT
NFD 1, INVESTICIJSKI SKLAD	NF1N	160.580.300	65,42	17,47	35.749.992.189 SIT
NFD 2, INVESTICIJSKI SKLAD	NF2N	291.379.659	37,8	8,67	17.631.383.166 SIT
INFOND ID	IFIR	8.132.314	1.691,31	7,94	15.833.696.681 SIT
KD ID	KDIN	92.046.145	57,74	7,02	14.150.253.871 SIT
ID MAKSIMA	MAIR	7.811.823	1.707,96	6,85	13.590.697.182 SIT
ZLATA MONETA I, ID	ZM1N	68.297.800	47,12	6,73	13.621.313.232 SIT
ATENA PID	ATPR	135.915.888	63,98	6,34	12.428.148.799 SIT
POMURSKA INVESTICIJSKA DRUŽBA 1	PM1N	35.923.940	60,2	4,32	8.908.059.402 SIT
KRONA SENIOR	SN0N	73.170.428	26,93	3,61	7.502.895.687 SIT
ARKADA ENA, PID	AR1N	66.406.092	90,86	3,1	6.064.204.321 SIT
PID ZVON DVA	ZV2N	141.224.712	37,56	3,01	6.504.810.235 SIT
TRIGLAV STEBER, PID	TRSR	131.842.661	39,95	2,7	5.708.787.221 SIT
INFOND PID	IFPR	87.641.964	45,33	2,43	5.594.186.562 SIT
PID MAKSIMA	MPIR	74.529.513	40,1	1,53	3.200.297.288 SIT

Kapitalizacija indeksa	203.294.223.976 SIT
Delež kapitalizacije inv.skladov v indeksu	88,68%

**SESTAVA BORZNEGA INDEKSA OBVEZNIC - BIO NA 31.10.2003**

Obveznice	Trgovalna koda	Bazni tečaj	Delež
REPUBLIKA SLOVENIJA 53. IZDAJA	RS53	103,5	51,66
REPUBLIKA SLOVENIJA 50. IZDAJA	RS50	101,55	30,13
REPUBLIKA SLOVENIJA 26. IZDAJA	RS26	103,25	10,55
REPUBLIKA SLOVENIJA 29. IZDAJA	RS29	99,9	7,66

**SESTAVA PANOŽNIH INDEKSOV NA 31.10.2003****Hrana in pijače s skrajšanim imenom HRP**

Izdaja	Trgovalna oznaka	Prilagojeno število delnic	Bazni tečaj v SIT	Prilagojeni delež v %
PIVOVARNA LAŠKO	PILR	1.565.613	6.199,69	34,91
DROGA	DRPG	69.548	35.873,12	20,8
KOLINSKA	KOLR	930.489	2.260,16	17,69
ŽITO	ZTOG	131.169	18.007,22	15,14
MIP	MIPG	1.478.742	1.396,42	11,46

**Kemija s skrajšanim imenom KEM**

Izdaja	Trgovalna oznaka	Prilagojeno število delnic	Bazni tečaj v SIT	Prilagojeni delež v %
SAVA	SAVA	1.164.909	16.791,89	41,85
HELIOS, DOMŽALE	HDOG	201.182	34.880,00	30,04
CINKARNA CELJE	CICG	812.477	5.000,00	28,12

**Nafta in plin s skrajšanim imenom NAF**

Izdaja	Trgovalna oznaka	Prilagojeno število delnic	Bazni tečaj v SIT	Prilagojeni delež
PETROL	PETG	1.389.464	22.251,50	59,33
ISTRABENZ	ITBG	5.180.000	2.700,00	40,67

**Transport s skrajšanim imenom TRS**

Izdaja	Trgovalna oznaka	Prilagojeno število delnic	Bazni tečaj v SIT	Prilagojeni delež v %
INTEREUROPA	IEKG	3.460.413	4.919,17	40,01
LUKA KOPER	LKPG	3.275.562	2.310,79	37,61
AERODROM LJUBLJANA	AELG	1.936.229	2.108,12	22,39

**Trgovina s skrajšanim imenom TRG**

Izdaja	Trgovalna oznaka	Prilagojeno število delnic	Bazni tečaj v SIT	Prilagojeni delež v %
MERCATOR	MELR	469.552	4.520,37	35,41
MERKUR	MER	247.002	18.003,70	16,79
SALUS, LJUBLJANA	SALR	39.730	54.666,67	11,84
LESNINA	MILG	26.453	145.000,00	10,79
ŽIVILA KRANJ	ZKNG	212.061	12.435,33	8,67
KOMPAS MTS	MTSG	2.725.730	1.705,14	8,41
SLOVENIJALES	SLLG	273.604	10.510,84	8,09



**B) ŠTEVILO IZDAJATELJEV, IZDAJ VREDNOSTNIH  
PAPIRJEV IN BORZNIH ČLANOV**

	31.12.2000	31.12.2001	31.12.2002	30.09.2003	31.10.2003
<b>ŠTEVILO IZDAJATELJEV</b>	<b>225</b>	<b>221</b>	<b>198</b>	<b>188</b>	<b>186</b>
<b>Borzni trg</b>	<b>58</b>	<b>57</b>	<b>50</b>	<b>47</b>	<b>47</b>
Delnice	38	38	35	32	32
Obveznice	20	19	15	15	15
<b>Prosti trg</b>	<b>167</b>	<b>164</b>	<b>148</b>	<b>141</b>	<b>139</b>
Delnice	111	113	100	96	96
Obveznice	11	12	14	13	13
Posebne investicijske družbe	-	-	4	6	6
Pooblaščne investicijske družbe	44	38	29	26	24
Pokojninski boni	1	1	1	-	-
	31.12.2000	31.12.2001	31.12.2002	30.09.2003	31.10.2003
<b>ŠTEVILO IZDAJ VRED. PAPIRJEV</b>	<b>267</b>	<b>271</b>	<b>265</b>	<b>253</b>	<b>253</b>
<b>Borzni trg</b>	<b>94</b>	<b>100</b>	<b>109</b>	<b>104</b>	<b>106</b>
Delnice	40	39	36	32	32
Obveznice	54	61	73	72	74
<b>Prosti trg</b>	<b>173</b>	<b>171</b>	<b>156</b>	<b>149</b>	<b>147</b>
Delnice	114	117	103	98	98
Obveznice	14	15	19	19	19
Posebne investicijske družbe	-	-	4	6	6
Pooblaščne investicijske družbe	44	38	29	26	24
Pokojninski boni	1	1	1	-	-
<b>Kratkoročni vrednostni papirji</b>	<b>8</b>	<b>10</b>	<b>10</b>	<b>12</b>	<b>10</b>
	31.12.2000	31.12.2001	31.12.2002	30.09.2003	31.10.2003
<b>ŠTEVILO ČLANOV</b>	<b>34</b>	<b>31</b>	<b>27</b>	<b>27</b>	<b>27</b>

## C1) PROMET Z VREDNOSTNIMI PAPIRI NA BORZNEM TRGU V OKTOBRU 2003

### 1. Delnice

Izdaja	Promet (v SIT)	Promet s svežnji (v SIT)	Promet z aplikacijami (v SIT)	Delež v skupnem borznem prometu	Delež v prometu z delnicami	Količina	Št. poslov
<b>Delnice skupaj</b>	<b>13.119.846.272</b>	<b>5.140.708.780</b>	<b>1.051.681.167</b>	<b>59,22%</b>	<b>100,00%</b>	<b>1.102.208</b>	<b>8.327</b>
<b>Redne delnice</b>	<b>13.119.817.272</b>	<b>5.140.708.780</b>	<b>1.051.681.167</b>	<b>59,22%</b>	<b>100,00%</b>	<b>1.102.203</b>	<b>8.326</b>
1 KRKA	4.235.075.858	1.952.800.000	152.915.674	19,12%	32,28%	94.189	2.159
2 PIVOVARNA LAŠKO	1.698.445.096	1.154.364.000	79.759.473	7,67%	12,95%	250.284	436
3 MERCATOR	1.345.467.606	453.925.000	87.435.795	6,07%	10,26%	49.827	855
4 PETROL	1.240.536.583	247.033.000	176.226.410	5,60%	9,46%	26.425	946
5 GORENJE	984.035.344	518.100.000	24.573.798	4,44%	7,50%	209.573	725
6 MERKUR	702.936.109	620.383.500	3.973.096	3,17%	5,36%	28.583	142
7 LUKA KOPER	500.906.627	0	41.798.181	2,26%	3,82%	79.374	640
8 INTEREUROPA	381.368.228	0	63.939.078	1,72%	2,91%	71.798	398
9 ISTRABENZ	368.016.164	0	94.882.258	1,66%	2,81%	42.191	368
10 SAVA	283.855.334	0	51.358.617	1,28%	2,16%	10.339	284
11 ŽITO	246.426.072	163.053.280	26.009.240	1,11%	1,88%	6.905	169
12 KOLINSKA	180.890.126	0	36.440.349	0,82%	1,38%	32.171	196
13 ŽIVILA KRANJ	166.098.327	0	42.224.095	0,75%	1,27%	9.485	286
14 EMONA OBALA KOPER	141.107.279	0	136.732.967	0,64%	1,08%	82.998	29
15 SALUS, LJUBLJANA	137.372.654	0	4.722.000	0,62%	1,05%	1.281	39
16 DELO	127.524.034	0	810.000	0,58%	0,97%	4.745	50
17 TERME 3000	94.167.222	31.050.000	10.407.978	0,43%	0,72%	46.468	153
18 DROGA	75.465.194	0	2.519.900	0,34%	0,58%	866	50
19 TERME ČATEŽ	36.803.590	0	1.065.971	0,17%	0,28%	1.339	56
20 AERODROM LJUBLJANA	33.648.135	0	3.743.489	0,15%	0,26%	5.587	63
21 ETOL	33.617.984	0	7.466.174	0,15%	0,26%	765	43
22 DELO PRODAJA	28.550.981	0	414.400	0,13%	0,22%	4.778	31
23 KOMPAS MTS	23.305.059	0	544.911	0,11%	0,18%	21.282	58
24 COMET	16.959.807	0	0	0,08%	0,13%	4.870	20
25 MLINOTEST	16.197.977	0	1.257.061	0,07%	0,12%	8.738	44
26 RADENSKA	8.541.926	0	19.552	0,04%	0,07%	5.586	66
27 GPG	6.739.756	0	0	0,03%	0,05%	1.488	9
28 PIVOVARNA UNION	5.372.500	0	150.000	0,02%	0,04%	65	9
29 GEODETSKI ZAVOD SLOVENIJE	385.700	0	290.700	0,00%	0,00%	203	2
30 TEHNOUNION	0	0	0	0,00%	0,00%	0	0
31 NIKA	0	0	0	0,00%	0,00%	0	0
<b>Prednostne delnice</b>	<b>29.000</b>	<b>0</b>	<b>0</b>	<b>0,00%</b>	<b>0,00%</b>	<b>5</b>	<b>1</b>
1 PROBANKA	29.000	0	0	0,00%	0,00%	5	1

## 2. Obveznice

Izdaja	Promet (v SIT)	Promet s svežnji (v SIT)	Promet z aplikacijami (v SIT)	Delež v skupnem borznem prometu	Delež v prometu z obveznicami	Količina	Št. poslov
<b>Obveznice skupaj</b>	<b>9.035.538.905</b>	<b>7.874.306.859</b>	<b>790.111.686</b>	<b>40,78%</b>	<b>100,00%</b>	<b>1.092.818</b>	<b>1.367</b>
1 REPUBLIKA SLOVENIJA 53. IZDAJA	1.401.211.554	1.218.906.592	171.166.172	6,32%	15,51%	57.014	36
2 REPUBLIKA SLOVENIJA 54. IZDAJA	1.359.502.500	1.334.080.000	25.422.500	6,14%	15,05%	135.530	11
3 REPUBLIKA SLOVENIJA 51. IZDAJA	1.075.610.811	1.072.702.500	156.375	4,85%	11,90%	103.129	4
4 REPUBLIKA SLOVENIJA 52. IZDAJA	1.034.238.885	1.016.100.000	16.264.050	4,67%	11,45%	101.793	11
5 REPUBLIKA SLOVENIJA 50. IZDAJA	741.582.393	690.896.102	39.223.413	3,35%	8,21%	30.763	20
6 REPUBLIKA SLOVENIJA 36. IZDAJA	552.149.897	551.532.000	335.072	2,49%	6,11%	52.859	5
7 REPUBLIKA SLOVENIJA 40. IZDAJA	536.050.360	525.500.000	10.550.360	2,42%	5,93%	51.004	6
8 REPUBLIKA SLOVENIJA 39. IZDAJA	446.505.760	0	217.396.877	2,02%	4,94%	459.378	1.051
9 REPUBLIKA SLOVENIJA 21. IZDAJA	413.460.921	295.753.554	114.304.709	1,87%	4,58%	47.741	30
10 REPUBLIKA SLOVENIJA 29. IZDAJA	326.595.182	297.094.871	25.133.508	1,47%	3,61%	13.084	24
11 REPUBLIKA SLOVENIJA 26. IZDAJA	239.627.839	234.418.858	1.986.037	1,08%	2,65%	9.661	10
12 NOVA KBM 3. IZDAJA SERIJA B	198.745.833	198.745.833	0	0,90%	2,20%	1.600	1
13 NOVA KBM 2. IZDAJA	110.246.101	110.246.101	0	0,50%	1,22%	900	1
14 ABANKA 3. IZDAJA	108.921.354	95.305.237	731.563	0,49%	1,21%	4.607	6
15 REPUBLIKA SLOVENIJA 42. IZDAJA	104.411.350	103.841.034	570.316	0,47%	1,16%	10.319	3
16 NLB 2. IZDAJA SERIJA B	99.192.119	0	98.470.276	0,45%	1,10%	826	4
17 REPUBLIKA SLOVENIJA 38. IZDAJA	68.828.387	48.558.558	0	0,31%	0,76%	2.620	10
18 REPUBLIKA SLOVENIJA 18. IZDAJA	53.164.757	49.965.619	275.064	0,24%	0,59%	2.066	3
19 NLB 10. IZDAJA	33.006.000	30.660.000	2.346.000	0,15%	0,37%	323	2
20 REPUBLIKA SLOVENIJA 27. IZDAJA	18.884.258	0	7.353.658	0,09%	0,21%	1.756	10
21 SLOVENSKA RAZVOJNA DRUŽBA	16.686.755	0	8.289.157	0,08%	0,18%	139	15
22 REPUBLIKA SLOVENIJA 49. IZDAJA	14.584.404	0	2.959.023	0,07%	0,16%	158	12
23 REPUBLIKA SLOVENIJA 22. IZDAJA	14.478.250	0	4.387.000	0,07%	0,16%	1.403	3
24 REPUBLIKA SLOVENIJA 34. IZDAJA	9.504.000	0	9.504.000	0,04%	0,11%	900	3
25 REPUBLIKA SLOVENIJA 48. IZDAJA	8.334.264	0	0	0,04%	0,09%	340	7
26 REPUBLIKA SLOVENIJA 33. IZDAJA	7.907.200	0	4.211.656	0,04%	0,09%	47	4
27 NLB 2. IZDAJA SERIJA A	5.529.609	0	5.529.609	0,02%	0,06%	40	5
28 REPUBLIKA SLOVENIJA 10. IZDAJA	5.138.357	0	283.446	0,02%	0,06%	764	7
29 REPUBLIKA SLOVENIJA 32. IZDAJA	4.986.235	0	4.695.053	0,02%	0,06%	197	6
30 REPUBLIKA SLOVENIJA 25. IZDAJA	3.328.320	0	3.328.320	0,02%	0,04%	320	6
31 REPUBLIKA SLOVENIJA 41. IZDAJA	3.193.400	0	3.193.400	0,01%	0,04%	302	4
32 REPUBLIKA SLOVENIJA 23. IZDAJA	2.143.755	0	0	0,01%	0,02%	84	1
33 REPUBLIKA SLOVENIJA 37. IZDAJA	1.881.020	0	1.055.000	0,01%	0,02%	178	4
34 BTC 1. IZDAJA	1.737.176	0	0	0,01%	0,02%	204	3
35 REPUBLIKA SLOVENIJA 28. IZDAJA	1.637.700	0	1.637.700	0,01%	0,02%	159	6
36 ABANKA 4. IZDAJA	1.534.098	0	1.534.098	0,01%	0,02%	63	3
37 REPUBLIKA SLOVENIJA 43. IZDAJA	1.508.000	0	1.508.000	0,01%	0,02%	145	2
38 ABANKA 6. IZDAJA	1.176.697	0	0	0,01%	0,01%	49	3
39 REPUBLIKA SLOVENIJA 24. IZDAJA	1.125.450	0	30.000	0,01%	0,01%	112	4
40 ABANKA 5. IZDAJA	960.565	0	960.565	0,00%	0,01%	40	1
41 BANKA VIPA 7. IZDAJA	926.698	0	926.698	0,00%	0,01%	21	1
42 NLB 9. IZDAJA	832.000	0	832.000	0,00%	0,01%	8	1
43 REPUBLIKA SLOVENIJA 20. IZDAJA	810.000	0	500.000	0,00%	0,01%	81	3
44 BANKA VIPA 5. IZDAJA	717.289	0	119.609	0,00%	0,01%	24	4
45 NLB 3. IZDAJA	706.921	0	706.921	0,00%	0,01%	3	1
46 SKB BANKA 4. IZDAJA SERIJA A	621.000	0	621.000	0,00%	0,01%	6	1
47 BANKA CELJE 3. IZDAJA	552.681	0	552.681	0,00%	0,01%	23	1
48 BANKA VIPA 4. IZDAJA	371.068	0	371.068	0,00%	0,00%	12	1
49 BTC 2. IZDAJA	325.644	0	325.644	0,00%	0,00%	13	1
50 REPUBLIKA SLOVENIJA 13. IZDAJA	122.063	0	122.063	0,00%	0,00%	1	1
51 HOTELI BERNARDIN	100.152	0	100.152	0,00%	0,00%	1	1
52 BANKA VIPA 6. IZDAJA	71.412	0	71.412	0,00%	0,00%	2	1
53 BANKA VIPA 2. IZDAJA	70.461	0	70.461	0,00%	0,00%	6	3
54 REPUBLIKA SLOVENIJA 44. IZDAJA	0	0	0	0,00%	0,00%	0	0
55 BANKA ZASAVJE 2. IZDAJA	0	0	0	0,00%	0,00%	0	0
56 SL. ZADR. KMET. BANKA	0	0	0	0,00%	0,00%	0	0
57 NOVA KBM 3. IZDAJA SERIJA A	0	0	0	0,00%	0,00%	0	0
58 NLB 11. IZDAJA	0	0	0	0,00%	0,00%	0	0
59 STANOVANJSKI SKLAD RS 2. IZDAJA	0	0	0	0,00%	0,00%	0	0
60 BANKA CELJE 4. IZDAJA	0	0	0	0,00%	0,00%	0	0
61 SKB BANKA 4. IZDAJA SERIJA B	0	0	0	0,00%	0,00%	0	0
62 BANKA VIPA 3. IZDAJA	0	0	0	0,00%	0,00%	0	0
63 REPUBLIKA SLOVENIJA 35. IZDAJA	0	0	0	0,00%	0,00%	0	0
64 PROBANKA 2. IZDAJA	0	0	0	0,00%	0,00%	0	0
65 BANKA CELJE 6. IZDAJA SERIJA A	0	0	0	0,00%	0,00%	0	0
66 STANOVANJSKI SKLAD RS 1. IZDAJA	0	0	0	0,00%	0,00%	0	0
67 BANKA CELJE 6. IZDAJA SERIJA B	0	0	0	0,00%	0,00%	0	0
68 REPUBLIKA SLOVENIJA 45. IZDAJA	0	0	0	0,00%	0,00%	0	0
69 ABANKA VIPA 7. IZDAJA	0	0	0	0,00%	0,00%	0	0
70 NFD INVESTICIJSKO SVETOVANJE	0	0	0	0,00%	0,00%	0	0
71 BANKA CELJE 5. IZDAJA	0	0	0	0,00%	0,00%	0	0
72 REPUBLIKA SLOVENIJA 17. IZDAJA	0	0	0	0,00%	0,00%	0	0
73 REPUBLIKA SLOVENIJA 31. IZDAJA	0	0	0	0,00%	0,00%	0	0
74 SL. ZADR. KMET. BANKA 3. IZDAJA	0	0	0	0,00%	0,00%	0	0
<b>Skupaj borzni trg</b>	<b>22.155.385.177</b>	<b>13.015.015.639</b>	<b>1.841.792.853</b>	<b>100,00%</b>	<b>-</b>	<b>2.195.026</b>	<b>9.694</b>

## C2) PROMET Z VREDNOSTNIMI PAPIRJI NA PROSTEM TRGU V OKTOBRU 2003

### 1. Delnice (1)

Izdaja	Promet (v SIT)	Promet s svežnji (v SIT)	Promet z aplikacijami (v SIT)	Delež v skupnem prometu prost. trga	Delež v prometu z delnicami	Količina	Št. poslov
<b>Delnice</b>	<b>2.696.926.376</b>	<b>866.878.027</b>	<b>368.574.361</b>	<b>26,41%</b>	<b>100,00%</b>	<b>1.095.849</b>	<b>6.117</b>
<b>Redne delnice</b>	<b>2.676.479.418</b>	<b>866.878.027</b>	<b>364.336.720</b>	<b>26,21%</b>	<b>99,24%</b>	<b>1.091.993</b>	<b>5.863</b>
1 KD GROUP	635.038.919	619.365.622	4.871.994	6,22%	23,55%	11.861	31
2 INFOND HOLDING	324.754.599	0	100.741.261	3,18%	12,04%	363.597	1.248
3 MIP	199.829.178	79.537.500	23.710.296	1,96%	7,41%	102.338	95
4 AKTIVA INVEST	189.749.678	113.687.805	15.895.948	1,86%	7,04%	9.162	607
5 BELINKA	164.687.676	0	3.500.000	1,61%	6,11%	35.045	111
6 HELIOS, DOMŽALE	144.567.179	0	9.158.502	1,42%	5,36%	1.210	55
7 LESNINA	132.596.201	0	19.452.228	1,30%	4,92%	794	100
8 MAKSIMA HOLDING	83.290.234	0	30.882.147	0,82%	3,09%	70.592	642
9 JUTEKS	83.036.834	0	4.988.141	0,81%	3,08%	3.367	84
10 CINKARNA CELJE	72.892.566	0	23.912.818	0,71%	2,70%	2.776	75
11 TRIGLAV, FINANČNA DRUŽBA	63.048.973	0	24.054.839	0,62%	2,34%	52.420	762
12 AKTIVA AVANT	59.836.605	54.287.100	603.492	0,59%	2,22%	159.721	124
13 SATURNUS EMBALAŽA	57.430.761	0	1.340.020	0,56%	2,13%	1.516	35
14 KD HOLDING	56.179.312	0	10.465.246	0,55%	2,08%	8.660	440
15 LIV POSTOJNA	45.218.400	0	0	0,44%	1,68%	3.109	33
16 ETRA 33	41.965.680	0	21.557.406	0,41%	1,56%	585	50
17 TOSAMA	32.909.323	0	2.984.839	0,32%	1,22%	2.114	80
18 POM-INVEST	28.201.303	0	1.407.409	0,28%	1,05%	43.788	224
19 SLOVENIJALES	23.968.782	0	1.166.088	0,23%	0,89%	1.901	79
20 MEDALJON	19.800.791	0	3.338.187	0,19%	0,73%	10.312	32
21 LIP BLEDE	15.245.404	0	1.955.297	0,15%	0,57%	17.005	51
22 GORENJSKI TISK	13.497.398	0	1.533.852	0,13%	0,50%	3.745	20
23 VIZIJA HOLDING	13.231.000	0	9.244.550	0,13%	0,49%	20.340	83
24 ZVON ENA HOLDING	12.593.859	0	480.000	0,12%	0,47%	7.964	28
25 GOZDNO GOSPODARSTVO BLEDE	11.073.220	0	3.759.150	0,11%	0,41%	7.143	24
26 INTEGRAL JESENICE	11.057.881	0	1.782.881	0,11%	0,41%	6.305	4
27 NIKO	10.133.004	0	4.600.000	0,10%	0,38%	469	12
28 JADRAN	7.799.115	0	7.443.240	0,08%	0,29%	1.565	9
29 JAVOR PIVKA	7.669.733	0	430.940	0,08%	0,28%	8.549	21
30 MODRA LINIJA HOLDING	6.983.973	0	2.883.186	0,07%	0,26%	8.136	130
31 FRUCTAL	6.798.718	0	838.450	0,07%	0,25%	2.841	32
32 INLES	6.735.329	0	4.079.095	0,07%	0,25%	13.332	10
33 PLAMA - PUR	6.524.500	0	406.200	0,06%	0,24%	2.213	9
34 ELMO	6.440.570	0	5.349.400	0,06%	0,24%	9.236	5
35 AGROKOMBINAT MARIBOR	6.428.692	0	38.704	0,06%	0,24%	6.097	13
36 JATA EMONA	5.909.418	0	0	0,06%	0,22%	6.741	19
37 AVTOPREVOŽNIŠTVO IN SERVISI	5.378.245	0	3.780	0,05%	0,20%	20.501	8
38 GEA TOVARNA OLJA	5.026.130	0	709.230	0,05%	0,19%	3.792	14
39 DZS	4.990.480	0	820.000	0,05%	0,19%	1.159	15
40 MITOL SEŽANA	4.701.280	0	1.194.180	0,05%	0,17%	1.216	6
41 ALPETOUR POTOVALNA AGENCIJA	4.086.714	0	3.811.714	0,04%	0,15%	1.697	11
42 CETIS	3.853.575	0	104.600	0,04%	0,14%	144	12
43 CERTIUS INVEST	3.647.030	0	348.369	0,04%	0,14%	7.610	52
44 TEKSTINA	2.923.457	0	37.560	0,03%	0,11%	3.697	6
45 VELANA	2.860.729	0	67.000	0,03%	0,11%	4.243	23
46 HIDROTEHNIK	2.697.454	0	1.495.900	0,03%	0,10%	1.364	8
47 KRONA HOLDING	2.449.346	0	1.101.670	0,02%	0,09%	5.491	19
48 KEMA PUCONCI	2.062.200	0	0	0,02%	0,08%	491	2
49 LESNINA EMMI	1.961.400	0	0	0,02%	0,07%	2.750	9
50 HOTELI PALACE	1.855.560	0	591.015	0,02%	0,07%	1.237	19
51 FOND INVEST	1.794.757	0	504.738	0,02%	0,07%	1.287	76
52 IMP KLIMAT	1.792.920	0	1.634.320	0,02%	0,07%	1.362	3
53 MARINA PORTOROŽ	1.775.874	0	0	0,02%	0,07%	229	6
54 MELAMIN	1.605.240	0	343.353	0,02%	0,06%	342	6
55 SIJAJ HRASTNIK	1.406.300	0	0	0,01%	0,05%	860	9
56 FINIRA	1.338.955	0	230.455	0,01%	0,05%	4.463	54
57 ZDRAVILIŠČE ROGAŠKA	1.293.354	0	1.960	0,01%	0,05%	6.759	23
58 COLOR	1.190.116	0	163.197	0,01%	0,04%	583	23
59 NAMA	1.015.530	0	0	0,01%	0,04%	677	3
60 INTERTRADE ITS	911.000	0	0	0,01%	0,03%	911	5
61 TERME DOBRNA	844.050	0	715.050	0,01%	0,03%	555	5
62 OLJARICA, KRANJ	773.896	0	0	0,01%	0,03%	146	3
63 KOŠAKI TMI	686.000	0	0	0,01%	0,03%	49	1
64 CREINA	652.500	0	652.500	0,01%	0,02%	150	3
65 SVILA	473.624	0	440.165	0,00%	0,02%	8.564	3
66 TOVARNA SLADKORJA ORMOŽ	462.281	0	0	0,00%	0,02%	71	1
67 LIZ INŽENIRING	452.750	0	90.000	0,00%	0,02%	305	6
68 GRAND HOTEL UNION	420.104	0	215.054	0,00%	0,02%	168	4
69 MEDVEŠEK PUŠNIK	389.991	0	0	0,00%	0,01%	20	7
70 CAPITA	370.700	0	0	0,00%	0,01%	674	4

**1. Delnice (2)**

	Izdaja	Promet (v SIT)	Promet s svežnji (v SIT)	Promet z aplikacijami (v SIT)	Delež v skupnem prometu prost. trga	Delež v prometu z delnicami	Količina	Št. poslov
71	DANA	270.464	0	43.493	0,00%	0,01%	193	5
72	ZRC	247.000	0	0	0,00%	0,01%	494	2
73	KLASJE CELJE	176.617	0	0	0,00%	0,01%	504	7
74	UNITAS, LJUBLJANA	141.608	0	141.608	0,00%	0,01%	59	2
75	GRADIS, GP LJUBLJANA	86.611	0	0	0,00%	0,00%	192	1
76	IMP ČRPALKE LJUBLJANA	72.498	0	20.003	0,00%	0,00%	89	9
77	ŽELEZARNA RAVNE - MONTER DRAVOGRAD	59.500	0	0	0,00%	0,00%	70	1
78	MK TISKARNA	48.750	0	0	0,00%	0,00%	39	2
79	ŽITO INTES	45.884	0	0	0,00%	0,00%	172	3
80	UPIMO GROUP	40.996	0	0	0,00%	0,00%	50	2
81	AVTO CELJE	21.140	0	0	0,00%	0,00%	15	3
82	GORIŠKE OPEKARNE	0	0	0	0,00%	0,00%	0	0
83	PINUS TKI	0	0	0	0,00%	0,00%	0	0
84	SVILANIT KAMNIK	0	0	0	0,00%	0,00%	0	0
85	SWATY	0	0	0	0,00%	0,00%	0	0
86	UNIT-AS LJUBLJANA	0	0	0	0,00%	0,00%	0	0
87	JELEN GOSTINSKO PODJETJE	0	0	0	0,00%	0,00%	0	0
88	SAVINJA MOZIRJE	0	0	0	0,00%	0,00%	0	0
89	MURALES	0	0	0	0,00%	0,00%	0	0
90	INTARA	0	0	0	0,00%	0,00%	0	0
91	SATURNUS - AVTOOPREMA	0	0	0	0,00%	0,00%	0	0
92	KOMPAS HOTELI	0	0	0	0,00%	0,00%	0	0
93	INTERTRADE ITA	0	0	0	0,00%	0,00%	0	0
94	RTC KRVAVEC	0	0	0	0,00%	0,00%	0	0
95	GEA COLLEGE	0	0	0	0,00%	0,00%	0	0
96	TUS KO-SI	0	0	0	0,00%	0,00%	0	0
97	EGOLES	0	0	0	0,00%	0,00%	0	0
	<b>Prednostne delnice</b>	<b>20.446.958</b>	<b>0</b>	<b>4.237.641</b>	<b>0,20%</b>	<b>0,76%</b>	<b>3.856</b>	<b>254</b>
1	KD HOLDING	20.446.408	0	4.237.091	0,20%	0,76%	3.855	253
2	ZDRAVILIŠČE ROGAŠKA	550	0	550	0,00%	0,00%	1	1

## 2. Obveznice

Izdaja	Promet (v SIT)	Promet s svežnji (v SIT)	Promet z aplikacijami (v SIT)	Delež v skupnem prometu prost. trga	Delež v prometu z obveznicami	Količina	Št. poslov
<b>Obveznice</b>	<b>1.703.632.094</b>	<b>549.734.636</b>	<b>275.020.858</b>	<b>16,68%</b>	<b>100,00%</b>	<b>114.560</b>	<b>492</b>
1 SLOVENSKA ODŠKODNINSKA DRUŽBA 2.IZDAJA	1.176.992.679	103.494.345	242.086.055	11,52%	69,09%	96.188	467
2 BANKA KOPER 4. IZDAJA	293.491.483	293.491.483	0	2,87%	17,23%	2.700	2
3 KD INVESTMENTS 1.IZDAJA	199.824.479	152.748.808	0	1,96%	11,73%	15.214	10
4 NLB 8. IZDAJA	29.353.846	0	29.353.846	0,29%	1,72%	120	1
5 PROBANKA 6. IZDAJA	3.368.762	0	3.368.762	0,03%	0,20%	143	6
6 STANOVANJSKI SKLAD RS 3. IZDAJA	204.528	0	204.528	0,00%	0,01%	2	2
7 NAMA 1. IZDAJA	160.016	0	0	0,00%	0,01%	160	1
8 BANKA VIPA 1. IZDAJA	121.752	0	7.667	0,00%	0,01%	32	2
9 POŠTNA BANKA SLOVENIJE 2. IZDAJA	114.549	0	0	0,00%	0,01%	1	1
10 POŠTNA BANKA SLOVENIJE 3. IZDAJA	0	0	0	0,00%	0,00%	0	0
11 NLB 7. IZDAJA	0	0	0	0,00%	0,00%	0	0
12 PROBANKA 5. IZDAJA	0	0	0	0,00%	0,00%	0	0
13 PROBANKA 4. IZDAJA	0	0	0	0,00%	0,00%	0	0
14 POTEZA, BPD 2. IZDAJA	0	0	0	0,00%	0,00%	0	0
15 BANKA KOPER 3. IZDAJA	0	0	0	0,00%	0,00%	0	0
16 SIP STROJNA INDUSTRIJA 1.IZDAJA SERIJA A	0	0	0	0,00%	0,00%	0	0
17 SIP STROJNA INDUSTRIJA 1.IZDAJA SERIJA B	0	0	0	0,00%	0,00%	0	0
18 AUTOCOMMERCE 1. IZDAJA	0	0	0	0,00%	0,00%	0	0
19 UBK KONVERTIBILNE	0	0	0	0,00%	0,00%	0	0
<b>Skupaj prosti trg (delnice in obveznice)</b>	<b>4.400.558.470</b>	<b>1.416.612.663</b>	<b>643.595.219</b>	<b>43,09%</b>	<b>-</b>	<b>1.210.409</b>	<b>6.609</b>

### 3. Investicijski skladi

	Promet (v SIT)	Promet s svežnji (v SIT)	Promet z aplikacijami (v SIT)	Delež v skupnem prometu prost. trga	Delež v prometu investicijskih skladov	Količina	Št. poslov
Skupaj investicijski skladi	5.813.047.043	2.104.823.057	572.380.251	56,91%	100,00%	51.384.202	14.789
Posebne investicijske družbe	3.777.053.468	1.446.420.392	275.836.417	36,98%	64,98%	18.875.920	6.323
Pooblašene investicijske družbe	2.035.993.575	658.402.665	296.543.834	19,93%	35,02%	32.508.282	8.466

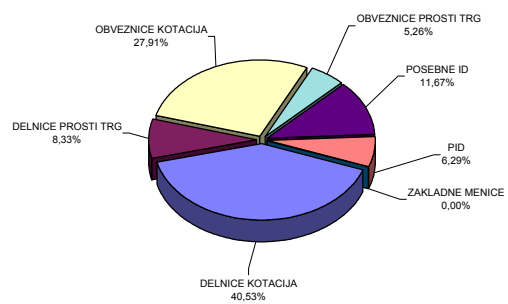
#### 3.1. Posebne investicijske družbe - ID

Izdaja	Promet (v SIT)	Promet s svežnji (v SIT)	Promet z aplikacijami (v SIT)	Delež v skupnem prometu prost. trga	Delež v prometu IDov	Količina	Št. poslov
Skupaj posebne investicijske družbe - ID	3.777.053.468	1.446.420.392	275.836.417	36,98%	100,00%	18.875.920	6.323
1 NFD 1, INVESTICIJSKI SKLAD	1.656.028.715	1.110.394.051	62.840.938	16,21%	43,84%	10.187.175	1.165
2 TRIGLAV STEBER I, ID	629.213.045	60.025.000	49.574.224	6,16%	16,66%	2.578.625	1.085
3 ZLATA MONETA I, ID	557.449.926	174.850.000	29.808.103	5,46%	14,76%	2.944.768	745
4 KD ID	422.028.161	101.151.341	18.240.777	4,13%	11,17%	2.884.626	1.029
5 INFOND ID	270.002.571	0	64.068.641	2,64%	7,15%	140.790	1.273
6 ID MAKSIMA	242.331.050	0	51.303.734	2,37%	6,42%	139.936	1.026

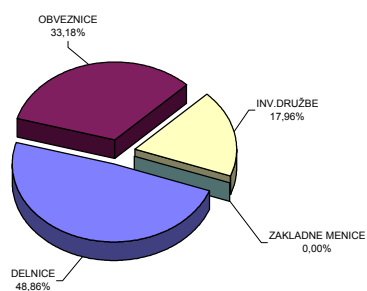
#### 3.2. Pooblašene investicijske družbe - PID

Izdaja	Promet (v SIT)	Promet s svežnji (v SIT)	Promet z aplikacijami (v SIT)	Delež v skupnem prometu prost. trga	Delež v prometu PIDov	Količina	Št. poslov
Skupaj pooblaš. investicijske družbe - PID	2.035.993.575	658.402.665	296.543.834	19,93%	100,00%	32.508.282	8.466
1 NFD 2, INVESTICIJSKI SKLAD	533.779.160	376.466.410	84.597.044	5,23%	26,22%	9.749.576	1.118
2 KRONA SENIOR	439.933.132	53.835.000	37.903.020	4,31%	21,61%	4.551.331	886
3 POOBLAŠČENA POMURSKA INV. DRUŽBA	119.968.663	114.030.000	1.129.346	1,17%	5,89%	3.421.840	181
4 POMURSKA INVESTICIJSKA DRUŽBA 1	119.254.688	38.160.000	10.943.848	1,17%	5,86%	574.519	203
5 INFOND PID	106.135.695	0	12.212.770	1,04%	5,21%	1.751.139	1.094
6 PID ZVON DVA	105.016.118	0	7.736.258	1,03%	5,16%	2.246.333	584
7 PID ZVON ENA	91.781.287	0	13.627.118	0,90%	4,51%	611.907	282
8 SETEV, PID	82.055.583	75.911.255	270.502	0,80%	4,03%	2.352.014	70
9 ATENA PID	79.190.315	0	12.309.415	0,78%	3,89%	864.002	429
10 ZLATA MONETA II, PID	69.857.701	0	26.465.882	0,68%	3,43%	1.441.874	440
11 KD PID	52.550.334	0	7.362.873	0,51%	2,58%	1.069.003	632
12 PID VIPA INVEST	50.631.840	0	32.631.454	0,50%	2,49%	512.892	156
13 TRIGLAV STEBER, PID	48.524.702	0	14.463.825	0,48%	2,38%	1.131.327	775
14 ARKADA ENA, PID	35.509.593	0	4.028.597	0,35%	1,74%	390.177	215
15 MODRA LINIJA PID	34.936.169	0	12.413.784	0,34%	1,72%	199.043	158
16 PID MAKSIMA	28.918.450	0	6.979.789	0,28%	1,42%	673.670	690
17 TRDNJAVA I, PID	7.722.024	0	6.014.591	0,08%	0,38%	194.543	24
18 KS-sklad 2, POOBLAŠČENA INV. DRUŽBA	5.354.572	0	1.429.911	0,05%	0,26%	136.486	64
19 TRDNJAVA, PID	5.109.622	0	136.345	0,05%	0,25%	128.077	53
20 VIZIJA I, PID	4.939.004	0	2.118.050	0,05%	0,24%	89.800	80
21 MERCATA PID	3.995.694	0	855.042	0,04%	0,20%	109.794	93
22 NIKA, PID	3.924.605	0	153.644	0,04%	0,19%	110.546	63
23 KS - SKLAD 4	2.392.303	0	340.681	0,02%	0,12%	65.419	58
24 MERCATA 1 PID	2.322.248	0	308.839	0,02%	0,11%	64.929	87
25 CAPINVEST 2, PID	1.178.075	0	86.031	0,01%	0,06%	31.890	15
26 NIKA, PID 2	1.011.998	0	25.175	0,01%	0,05%	36.151	16
Zakladne menice	0	0	0	0,00%	-	0	0
Skupaj prosti trg	10.213.605.513	3.521.435.720	1.215.975.470	100,00%	-	52.594.611	21.398
Skupaj promet na borzi v oktobru 2003	32.368.990.690	16.536.451.359	3.057.768.323	-	-	54.789.637	31.092

**Sestava prometa z vrednostnimi papirji po posameznih trgih v oktobru 2003**



**Sestava prometa z vrednostnimi papirji po tipih finančnih instrumentov na vseh trgih Ljubljanske borze v oktobru 2003**

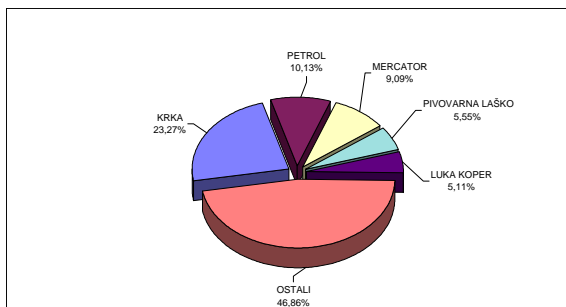




C3) NAJPROMETNEJŠI VREDNOSTNI PAPIRJI V OKTOBRU 2003

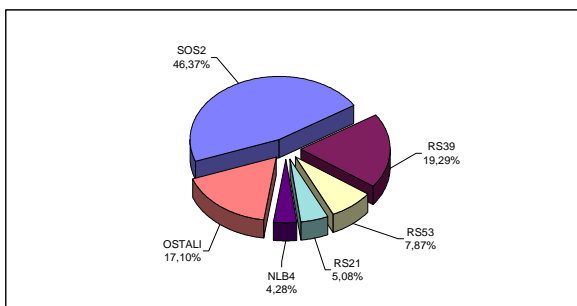
NAJPROMETNEJŠE DELNICE NA VSEH TRGIH LJUBLJANSKE BORZE

IZDAJA	PROMET (BREZ SVEŽNJEV)	TRŽNA KAPITALIZACIJA NA 31.10.2003	ŠTEVILO POSLOV (BREZ SVEŽNJEV)
KRKA	2.282.275.858 SIT	175.989.550.536 SIT	2.156
PETROL	993.503.583 SIT	103.137.566.751 SIT	945
MERCATOR	891.542.606 SIT	89.914.803.588 SIT	850
PIVOVARNA LAŠKO	544.081.096 SIT	58.109.077.659 SIT	432
LUKA KOPER	500.906.627 SIT	46.907.943.600 SIT	640
OSTALI	4.596.876.071 SIT	736.079.931.838 SIT	9.395
<b>SKUPAJ</b>	<b>9.809.185.841 SIT</b>	<b>1.210.138.873.971 SIT</b>	<b>14.418</b>



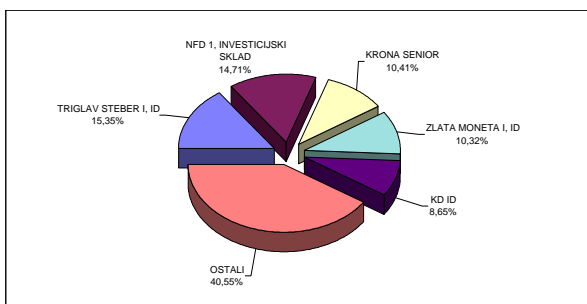
NAJPROMETNEJŠE OBVEZNICE NA VSEH TRGIH LJUBLJANSKE BORZE

IZDAJA	PROMET (BREZ SVEŽNJEV)	TRŽNA KAPITALIZACIJA NA 31.10.2003	ŠTEVILO POSLOV (BREZ SVEŽNJEV)
SLOVENSKA ODŠKODNINSKA DRUŽBA 2.IZDAJA	1.073.498.334 SIT	129.110.562.254 SIT	465
REPUBLIKA SLOVENIJA 39. IZDAJA	446.505.760 SIT	29.175.000.000 SIT	1.051
REPUBLIKA SLOVENIJA 53. IZDAJA	182.304.962 SIT	24.746.599.500 SIT	25
REPUBLIKA SLOVENIJA 21. IZDAJA	117.707.367 SIT	17.390.000.000 SIT	25
NLB 2. IZDAJA SERIJA B	99.192.119 SIT	1.203.156.100 SIT	4
OSTALI	395.920.962 SIT	655.312.156.767 SIT	238
<b>SKUPAJ</b>	<b>2.315.129.504 SIT</b>	<b>856.937.474.620 SIT</b>	<b>1.808</b>



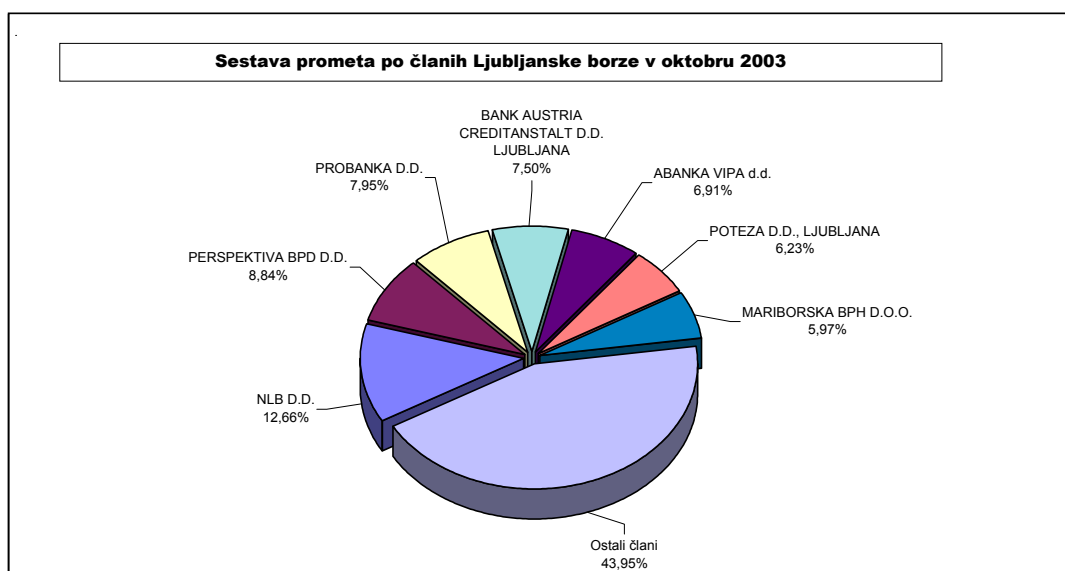
NAJPROMETNEJŠE DELNICE INVESTICIJSKIH SKLADOV

IZDAJA	PROMET (BREZ SVEŽNJEV)	TRŽNA KAPITALIZACIJA NA 31.10.2003	ŠTEVILO POSLOV (BREZ SVEŽNJEV)
TRIGLAV STEBER I, ID	569.188.045 SIT	36.056.261.791 SIT	1.084
NFD 1, INVESTICIJSKI SKLAD	545.634.664 SIT	34.932.638.462 SIT	1.163
KRONA SENIOR	386.098.132 SIT	7.502.895.687 SIT	885
ZLATA MONETA I, ID	382.599.926 SIT	13.462.862.336 SIT	744
KD ID	320.876.820 SIT	13.887.001.896 SIT	1.027
OSTALI	1.503.826.399 SIT	151.588.391.698 SIT	9.875
<b>SKUPAJ</b>	<b>3.708.223.986 SIT</b>	<b>257.430.051.871 SIT</b>	<b>14.778</b>



### C4) PROMET ČLANOV LJUBLJANSKE BORZE V OKTOBRU 2003

Član	Borzni trg (v SIT)	Prosti trg (v SIT)	Skupaj (v SIT)	% od skupnega prometa
1 ABANKA VIPA d.d.	9.213.988.635 SIT	2.782.851.122 SIT	11.996.839.757 SIT	18,53%
2 MARIBORSKA BPH D.O.O.	5.426.224.365 SIT	726.362.331 SIT	6.152.586.696 SIT	9,50%
3 PERSPEKTIVA BPD D.D.	4.535.497.833 SIT	771.650.985 SIT	5.307.148.818 SIT	8,20%
4 NLB D.D.	2.794.139.911 SIT	2.336.160.249 SIT	5.130.300.160 SIT	7,92%
5 BANK AUSTRIA CREDITANSTALT D.D. LJUBLJANA	4.735.346.840 SIT	190.631.055 SIT	4.925.977.895 SIT	7,61%
6 POTEZA D.D., LJUBLJANA	1.767.169.885 SIT	1.763.474.309 SIT	3.530.644.194 SIT	5,45%
7 ILIRIKA D.D.	2.236.520.583 SIT	909.926.957 SIT	3.146.447.540 SIT	4,86%
8 PM&A BPD D.D.	1.334.266.942 SIT	1.166.542.206 SIT	2.500.809.148 SIT	3,86%
9 AC - BORZNO POSREDNIŠKA HIŠA D.D.	1.562.026.942 SIT	881.484.299 SIT	2.443.511.241 SIT	3,77%
10 PFC INTERFIN, d.o.o.	1.275.882.738 SIT	991.241.035 SIT	2.267.123.773 SIT	3,50%
11 SKB BANKA D.D.	1.778.170.278 SIT	385.377.865 SIT	2.163.548.143 SIT	3,34%
12 PROBANKA D.D.	540.198.625 SIT	1.399.791.948 SIT	1.939.990.573 SIT	3,00%
13 ARGONOS BPH D.O.O., LJUBLJANA	806.035.236 SIT	1.016.721.456 SIT	1.822.756.692 SIT	2,82%
14 SLOVENSKA ZADRUŽNA KMETIJSKA BANKA D.D.	719.066.045 SIT	1.074.029.951 SIT	1.793.095.996 SIT	2,77%
15 FACTOR BANKA D.D.	1.323.718.918 SIT	327.411.122 SIT	1.651.130.040 SIT	2,55%
16 GBD GORENJSKA BORZNO POSREDNIŠKA DRUŽBA	697.349.548 SIT	854.650.737 SIT	1.552.000.285 SIT	2,40%
17 MEDVEŠEK PUŠNIK, D.D., LJUBLJANA	918.337.860 SIT	462.401.422 SIT	1.380.739.282 SIT	2,13%
18 RAIFFEISEN KREKOVA BANKA D.D.	473.214.351 SIT	526.176.973 SIT	999.391.324 SIT	1,54%
19 CERTIUS BPH D.O.O.	273.674.507 SIT	535.879.478 SIT	809.553.985 SIT	1,25%
20 CELJSKA BORZNO-POSREDNIŠKA HIŠA D.O.O.	345.321.129 SIT	426.647.612 SIT	771.968.741 SIT	1,19%
21 PUBLIKUM D.D.	535.242.686 SIT	169.196.010 SIT	704.438.696 SIT	1,09%
22 BANKA KOPER D.D.	527.656.607 SIT	129.141.629 SIT	656.798.236 SIT	1,01%
23 MOJA DELNICA BPH D.D.	271.764.840 SIT	249.394.911 SIT	521.159.751 SIT	0,81%
24 VERITAS BH D.O.O.	118.022.285 SIT	227.227.193 SIT	345.249.478 SIT	0,53%
25 B P H D.O.O.	69.088.926 SIT	94.488.365 SIT	163.577.291 SIT	0,25%
26 COGITO BIS B.H. D.O.O.	24.981.739 SIT	13.291.579 SIT	38.273.318 SIT	0,06%
27 GORENJSKA BANKA D.D.	7.862.098 SIT	15.058.212 SIT	22.920.310 SIT	0,04%
<b>Skupaj</b>	<b>44.310.770.352 SIT</b>	<b>20.427.211.011 SIT</b>	<b>64.737.981.363 SIT</b>	<b>100,00%</b>



## C5) PROMET V LETIH 2002 IN 2003

### MESEČNI PROMET NA BORZNEM TRGU

LETO 2002 Mesec	Število dni trgovanja	Promet (v SIT)			Število poslov	
		v mesecu	povprečje na dan	povprečje na posel	v mesecu	povprečje na dan
Oktober	22	31.821.503.554	1.446.431.980	2.291.625	13.886	631
November	20	25.402.933.277	1.270.146.664	1.697.149	14.968	748
December	19	41.787.952.840	2.199.365.939	3.645.464	11.463	603
<b>SKUPAJ</b>	<b>247</b>	<b>322.660.119.936</b>			<b>146.013</b>	
<b>POVPREČJE 2002</b>	<b>21</b>	<b>26.888.343.328</b>	<b>1.306.316.275</b>	<b>2.209.804</b>	<b>12.168</b>	<b>591</b>
<b>LETO 2003</b>						
Januar	20	31.218.935.077	1.560.946.754	3.147.387	9.919	496
Februar	20	14.685.502.567	734.275.128	1.878.903	7.816	391
Marec	21	15.725.302.818	748.823.944	1.826.400	8.610	410
April	21	12.260.388.500	583.828.024	1.830.728	6.697	319
Maj	20	12.674.122.498	633.706.125	2.337.968	5.421	271
Junij	20	12.663.713.847	633.185.692	2.413.975	5.246	262
Julij	23	12.737.762.517	553.815.762	2.313.853	5.505	239
Avgust	20	16.826.694.518	841.334.726	2.269.584	7.414	371
September	22	17.706.234.832	804.828.856	1.824.257	9.706	441
Oktober	22	22.155.385.177	1.007.062.963	2.285.474	9.694	441
<b>SKUPAJ</b>	<b>209</b>	<b>168.654.042.351</b>			<b>76.028</b>	
<b>POVPREČJE 2003</b>	<b>21</b>	<b>16.865.404.235</b>	<b>806.957.140</b>	<b>2.218.315</b>	<b>7.603</b>	<b>364</b>

### MESEČNI PROMET NA PROSTEM TRGU \*

LETO 2002 Mesec	Število dni trgovanja	Promet (v SIT)			Število poslov	
		v mesecu	povprečje na dan	povprečje na posel	v mesecu	povprečje na dan
Oktober	22	20.786.909.622	944.859.528	626.451	33.182	1.508
November	20	14.931.082.803	746.554.140	498.218	29.969	1.498
December	19	20.256.196.959	1.066.115.629	418.551	48.396	2.547
<b>SKUPAJ</b>	<b>247</b>	<b>158.380.716.772</b>			<b>306.792</b>	
<b>POVPREČJE 2002</b>	<b>21</b>	<b>13.198.393.064</b>	<b>641.217.477</b>	<b>516.248</b>	<b>25.566</b>	<b>1.242</b>
<b>LETO 2003</b>						
Januar	20	10.280.770.873	514.038.544	541.977	18.969	948
Februar	20	11.697.210.667	584.860.533	505.279	23.150	1.158
Marec	21	9.157.982.800	436.094.419	479.024	19.118	910
April	21	8.869.272.571	422.346.313	473.457	18.733	892
Maj	20	5.967.011.896	298.350.595	348.439	17.125	856
Junij	20	11.086.277.540	554.313.877	603.368	18.374	919
Julij	23	9.869.426.621	429.105.505	451.174	21.875	951
Avgust	20	10.025.353.802	501.267.690	513.410	19.527	976
September	22	11.185.492.263	508.431.467	520.861	21.475	976
Oktober	22	10.213.605.513	464.254.796	477.316	21.398	973
<b>SKUPAJ</b>	<b>209</b>	<b>98.352.404.546</b>			<b>199.744</b>	
<b>POVPREČJE 2003</b>	<b>21</b>	<b>9.835.240.455</b>	<b>470.585.668</b>	<b>492.392</b>	<b>19.974</b>	<b>956</b>

\* Vključuje promet z delnicami, obveznicami, investicijskimi skladi, kratkoročnimi vrednostnimi papirji in pokojninskimi boni (le-ti so bili izključeni s 1.1.2003)

## MESEČNI PROMET NA VSEH TRGIH LJUBLJANSKE BORZE

LETO 2002 Mesec	Število dni trgovanja	Promet (v SIT)			Število poslov	
		v mesecu	povprečje na dan	povprečje na posel	v mesecu	povprečje na dan
Oktober	22	52.608.413.176	2.391.291.508	1.117.711	47.068	2.139
November	20	40.334.016.080	2.016.700.804	897.568	44.937	2.247
December	19	62.044.149.799	3.265.481.568	1.036.505	59.859	3.150
<b>SKUPAJ</b>	<b>247</b>	<b>481.040.836.708</b>			<b>452.805</b>	
<b>POVPREČJE 2002</b>	<b>21</b>	<b>40.086.736.392</b>	<b>1.947.533.752</b>	<b>1.062.358</b>	<b>37.734</b>	<b>1.833</b>
<b>LETO 2003</b>						
Januar	20	41.499.705.950	2.074.985.298	1.436.572	28.888	1.444
Februar	20	26.382.713.234	1.319.135.662	851.990	30.966	1.548
Marec	21	24.883.285.618	1.184.918.363	897.406	27.728	1.320
April	21	21.129.661.071	1.006.174.337	830.895	25.430	1.211
Maj	20	18.641.134.394	932.056.720	826.805	22.546	1.127
Junij	20	23.749.991.387	1.187.499.569	1.005.503	23.620	1.181
Julij	23	22.607.189.138	982.921.267	825.683	27.380	1.190
Avgust	20	26.852.048.320	1.342.602.416	996.698	26.941	1.347
September	22	28.891.727.095	1.313.260.323	926.581	31.181	1.417
Oktober	22	32.368.990.690	1.471.317.759	1.041.071	31.092	1.413
<b>SKUPAJ</b>	<b>209</b>	<b>267.006.446.897</b>			<b>275.772</b>	
<b>POVPREČJE 2003</b>	<b>21</b>	<b>26.700.644.690</b>	<b>1.277.542.808</b>	<b>968.214</b>	<b>27.577</b>	<b>1.319</b>

## PROMET Z VREDNOSTNIMI PAPIRJI NA VSEH TRGIH LJUBLJANSKE BORZE V LETIH 2003 - 1990 (v SIT)

Skupni promet in število poslov

Leto	Število dni trgovanja	Promet (v SIT)			Število poslov	
		v letu	povprečje na dan	povprečje na posel	v letu	povprečje na dan
2003	209	267.006.446.897	1.277.542.808	968.214	275.772	1.319
2002	247	481.040.836.708	1.947.533.752	1.062.358	452.805	1.833
2001	247	348.643.571.200	1.411.512.434	1.088.977	320.157	1.296
2000	249	269.617.104.598	1.082.799.617	679.818	396.602	1.593
1999	254	265.671.058.734	1.045.949.050	594.292	447.038	1.760
1998	252	173.374.959.032	687.995.869	729.680	237.604	943
1997	249	108.296.251.892	434.924.706	771.594	140.354	564
1996	240	87.004.346.423	362.518.110	662.875	131.253	547
1995	247	88.098.296.414	356.673.265	722.573	121.923	494
1994	252	112.830.429.696	447.739.800	1.078.252	104.642	415
1993	251	87.387.724.215	348.158.264	1.808.072	48.332	193
1992	106	22.710.966.299	214.254.399	3.678.485	6.174	58
1991	98	1.674.875.622	17.090.568	531.707	3.150	32
1990	62	13.545.000	218.468	52.096	260	4

Povprečni promet in število poslov

Leto	Promet (v SIT)			Število poslov	
	na mesec	na dan	na posel	na mesec	na dan
2003	26.700.644.690	1.277.542.808	968.214	27.577	1.319
2002	40.086.736.392	1.947.533.752	1.062.358	37.734	1.833
2001	29.053.630.933	1.411.512.434	1.088.977	26.680	1.296
2000	22.468.092.050	1.082.799.617	679.818	33.050	1.593
1999	22.139.254.895	1.045.949.050	594.292	37.253	1.760
1998	14.447.913.253	687.995.869	729.680	19.800	943
1997	9.024.687.658	434.924.706	771.594	11.696	564
1996	7.250.362.202	362.518.110	662.875	10.938	547
1995	7.341.524.701	356.673.265	722.573	10.160	494
1994	9.402.535.808	447.739.800	1.078.252	8.720	415
1993	7.282.310.351	348.158.264	1.808.072	4.028	193
1992	1.892.580.525	214.254.399	3.678.485	515	58
1991	139.572.969	17.090.568	531.707	263	32
1990	1.128.750	218.468	52.096	22	4

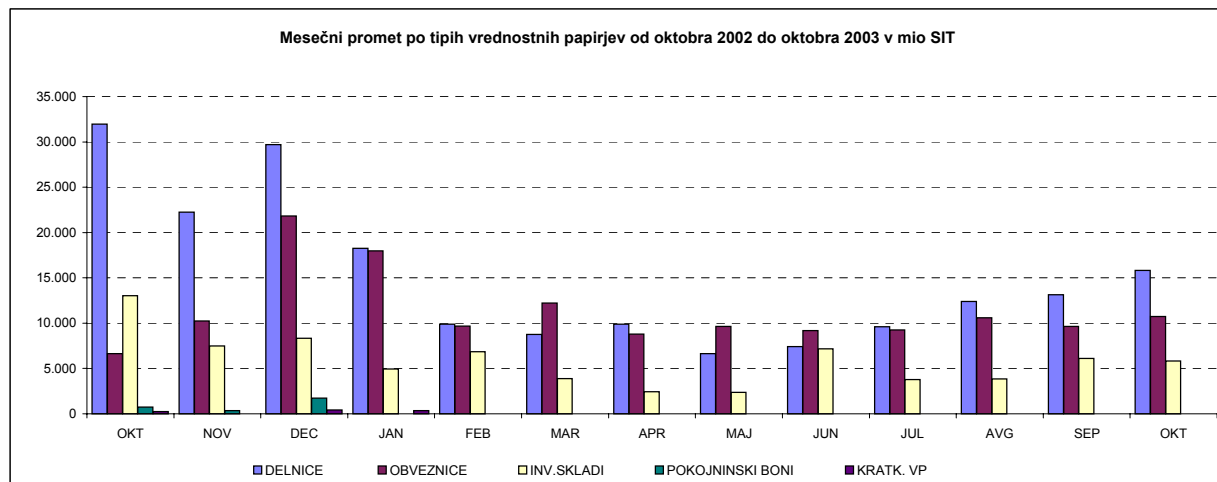
## SESTAVA PROMETA

## MESEČNI PROMET PO SEGMENTIH NA LJUBLJANSKI BORZI OD OKTOBRA 2002 DO OKTOBRA 2003 (v SIT)

LETO 2002	BORZNI TRG		PROSTI TRG		POSEBNE INV. DRUŽBE	POOBL. INV. DRUŽBE	POKOJNINSKI BONI	KRATKOROČNI VP	SKUPAJ
	DELNICE	OBVEZNICE	DELNICE	OBVEZNICE					
<b>Mesec</b>									
Oktober	26.926.761.883	4.894.741.671	5.022.780.647	1.739.044.477	7.703.798.067	5.337.682.913	749.120.697	234.482.821	52.608.413.176
November	17.686.683.796	7.716.249.481	4.580.412.535	2.526.434.583	3.955.737.883	3.520.267.848	348.229.954	0	40.334.016.080
December	23.298.004.818	18.489.948.022	6.410.455.131	3.351.798.096	3.030.024.834	5.302.275.946	1.734.265.589	427.377.363	62.044.149.799
<b>SKUPAJ 2002</b>	<b>237.887.493.308</b>	<b>84.772.626.628</b>	<b>40.950.115.213</b>	<b>25.798.593.581</b>	<b>21.125.726.271</b>	<b>64.614.277.243</b>	<b>5.230.144.279</b>	<b>661.860.184</b>	<b>481.040.836.707</b>
<b>LETO 2003</b>									
Januar	15.501.985.498	15.716.949.579	2.750.697.153	2.250.925.976	1.822.652.590	3.108.385.154	izključeni 1.1.	348.110.000	41.499.705.950
Februar	7.105.127.358	7.580.375.209	2.770.161.900	2.080.499.702	3.218.326.430	3.628.222.635	-	0	26.382.713.234
Marec	5.265.613.629	10.459.689.189	3.493.589.876	1.772.940.188	1.537.002.303	2.354.450.433	-	0	24.883.285.618
April	5.255.687.698	7.004.700.802	4.642.547.508	1.788.227.265	1.020.587.047	1.417.910.751	-	0	21.129.661.071
Maj	4.487.349.440	8.186.773.058	2.136.389.832	1.461.588.896	699.513.232	1.669.519.936	-	0	18.641.134.394
Junij	5.523.599.700	7.140.114.147	1.892.258.472	2.040.567.812	3.720.791.735	3.432.659.521	-	0	23.749.991.387
Julij	4.943.906.004	7.793.856.513	4.646.661.840	1.441.930.844	1.803.613.559	1.977.220.378	-	0	22.607.189.138
Avqust	7.706.571.054	9.120.123.464	4.682.619.663	1.491.671.447	1.817.172.325	2.033.890.367	-	0	26.852.048.320
September	10.935.618.595	6.770.616.237	2.205.700.073	2.866.239.219	3.989.783.455	2.123.769.516	-	0	28.891.727.095
Oktober	13.119.846.272	9.035.538.905	2.696.926.376	1.703.632.094	3.777.053.468	2.035.993.575	-	0	32.368.990.690
<b>SKUPAJ 2003</b>	<b>79.845.305.248</b>	<b>88.808.737.103</b>	<b>31.917.552.693</b>	<b>18.898.223.443</b>	<b>23.406.496.144</b>	<b>23.782.022.266</b>	-	<b>348.110.000</b>	<b>267.006.446.897</b>

## MESEČNI PROMET Z VREDNOSTNIMI PAPIRI NA VSEH TRGHIH LJUBLJANSKE BORZE OD OKTOBRA 2002 DO OKTOBRA 2003 (v SIT)

LETO 2002	DELNICE	OBVEZNICE	INVESTICIJSKI SKLADI	POKOJNINSKI BONI	KRATKOROČNI VP	SKUPAJ
<b>Mesec</b>						
Oktober	31.949.542.530	6.633.786.148	13.041.480.980	749.120.697	234.482.821	52.608.413.176
November	22.267.096.331	10.242.684.064	7.476.005.731	348.229.954	0	40.334.016.080
December	29.708.459.949	21.841.746.118	8.332.300.780	1.734.265.589	427.377.363	62.044.149.799
<b>SKUPAJ 2002</b>	<b>278.837.608.521</b>	<b>110.571.220.209</b>	<b>85.740.003.514</b>	<b>5.230.144.279</b>	<b>661.860.184</b>	<b>481.040.836.707</b>
<b>LETO 2003</b>						
Januar	18.252.682.651	17.967.875.555	4.931.037.744	-	348.110.000	41.499.705.950
Februar	9.875.289.258	9.660.874.911	6.846.549.065	-	0	26.382.713.234
Marec	8.759.203.505	12.232.629.377	3.891.452.736	-	0	24.883.285.618
April	9.898.235.206	8.792.928.067	2.438.497.798	-	0	21.129.661.071
Maj	6.623.739.272	9.648.361.954	2.369.033.168	-	0	18.641.134.394
Junij	7.415.858.172	9.180.681.959	7.153.451.256	-	0	23.749.991.387
Julij	9.590.567.844	9.235.787.357	3.780.833.937	-	0	22.607.189.138
Avqust	12.389.190.717	10.611.794.911	3.851.062.692	-	0	26.852.048.320
September	13.141.318.668	9.636.855.456	6.113.552.971	-	0	28.891.727.095
Oktober	15.816.772.648	10.739.170.999	5.813.047.043	-	0	32.368.990.690
<b>SKUPAJ 2003</b>	<b>111.762.857.941</b>	<b>107.706.960.546</b>	<b>47.188.518.410</b>	-	<b>348.110.000</b>	<b>267.006.446.897</b>



## D) TRŽNA KAPITALIZACIJA

### TRŽNA KAPITALIZACIJA - BORZNA KOTACIJA v SIT

	31.10.2002	31.12.2002	30.09.2003	31.10.2003	Indeks 31.10.2003 / 30.9.2003	Indeks 31.10.2003 / 31.12.2002	Indeks 31.10.2003 / 31.10.2002	DELEŽ
<b>DELNICE</b>	<b>1.052.028.069.278</b>	<b>1.010.570.041.658</b>	<b>895.927.058.622</b>	<b>908.731.259.642</b>	<b>101</b>	<b>90</b>	<b>86</b>	<b>56,48%</b>
Banke	31.452.487.250	33.896.698.650	2.320.000.000	2.320.000.000	100	7	7	0,26%
Podjetja	1.020.575.582.028	976.673.343.008	893.607.058.622	906.411.259.642	101	93	89	99,74%
<b>OBVEZNICE</b>	<b>473.819.292.133</b>	<b>542.643.632.999</b>	<b>662.780.915.440</b>	<b>700.175.289.702</b>	<b>106</b>	<b>129</b>	<b>148</b>	<b>43,52%</b>
Država	421.607.739.584	487.019.103.209	569.624.726.372	602.587.203.082	106	124	143	86,06%
Banke	44.305.748.832	47.711.720.325	74.977.498.638	79.401.484.166	106	166	179	11,34%
Podjetja	7.905.803.716	7.912.809.466	18.178.690.430	18.186.602.454	100	230	230	2,60%
<b>SKUPAJ</b>	<b>1.525.847.361.411</b>	<b>1.553.213.674.657</b>	<b>1.558.707.974.062</b>	<b>1.608.906.549.344</b>	<b>103</b>	<b>104</b>	<b>105</b>	<b>100,00%</b>

### TRŽNA KAPITALIZACIJA - PROSTI TRG v SIT

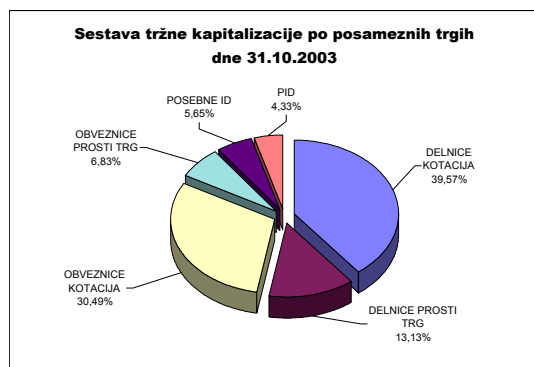
	31.10.2002	31.12.2002	30.09.2003	31.10.2003	Indeks 31.10.2003 / 30.9.2003	Indeks 31.10.2003 / 31.12.2002	Indeks 31.10.2003 / 31.10.2002	DELEŽ
<b>DELNICE</b>	<b>218.559.257.864</b>	<b>222.537.194.239</b>	<b>277.901.574.693</b>	<b>301.407.614.329</b>	<b>108</b>	<b>135</b>	<b>138</b>	<b>43,85%</b>
Banke	1.517.700.000	1.517.700.000	-	-	-	-	-	-
Podjetja	217.041.557.864	221.019.494.239	277.901.574.693	301.407.614.329	108	136	139	100,00%
<b>OBVEZNICE</b>	<b>131.174.879.146</b>	<b>148.095.012.559</b>	<b>156.325.407.854</b>	<b>156.762.184.918</b>	<b>100</b>	<b>106</b>	<b>120</b>	<b>22,80%</b>
Država	118.862.799.549	123.062.417.619	130.329.107.044	131.159.271.722	101	107	110	83,67%
Banke	6.365.203.047	19.058.543.599	20.807.343.600	20.478.604.059	98	107	322	13,06%
Podjetja	5.946.876.550	5.974.051.341	5.188.957.210	5.124.309.138	99	86	86	3,27%
<b>POKOJNINSKI BONI</b>	<b>5.058.845.472</b>	<b>6.549.976.331</b>	<b>-</b>	<b>-</b>	<b>-</b>	<b>-</b>	<b>-</b>	<b>-</b>
<b>POSEBNE INV. DRUŽBE - ID</b>	<b>96.348.992.781</b>	<b>94.139.829.652</b>	<b>127.699.218.373</b>	<b>129.751.451.294</b>	<b>102</b>	<b>138</b>	<b>-</b>	<b>18,88%</b>
<b>POOBL. INV. DRUŽBE - PID</b>	<b>143.366.960.406</b>	<b>149.671.335.336</b>	<b>129.730.833.497</b>	<b>99.489.126.766</b>	<b>77</b>	<b>66</b>	<b>69</b>	<b>14,47%</b>
<b>SKUPAJ *</b>	<b>498.159.942.887</b>	<b>620.993.348.117</b>	<b>691.657.034.418</b>	<b>687.410.377.308</b>	<b>99</b>	<b>111</b>	<b>138</b>	<b>100,00%</b>
<b>SKUPAJ DELNICE</b>	<b>1.270.587.327.142</b>	<b>1.233.107.235.897</b>	<b>1.173.828.633.315</b>	<b>1.210.138.873.971</b>	<b>103</b>	<b>98</b>	<b>95</b>	<b>52,70%</b>
<b>SKUPAJ OBVEZNICE</b>	<b>604.994.171.279</b>	<b>690.738.645.559</b>	<b>819.106.323.294</b>	<b>856.937.474.620</b>	<b>105</b>	<b>124</b>	<b>142</b>	<b>37,32%</b>
<b>POKOJNINSKI BONI</b>	<b>5.058.845.472</b>	<b>6.549.976.331</b>	<b>-</b>	<b>-</b>	<b>-</b>	<b>-</b>	<b>-</b>	<b>-</b>
<b>INVESTICIJSKI SKLADI - ID in PID</b>	<b>239.715.953.187</b>	<b>243.811.164.988</b>	<b>257.430.051.871</b>	<b>229.240.578.060</b>	<b>89</b>	<b>94</b>	<b>96</b>	<b>9,98%</b>
<b>SKUPNA TRŽNA KAP. NA LJUBLJANSKI BORZI *</b>	<b>2.120.356.297.080</b>	<b>2.174.207.022.774</b>	<b>2.250.365.008.479</b>	<b>2.296.316.926.652</b>	<b>102</b>	<b>106</b>	<b>108</b>	<b>100,00%</b>

\* v tržni kapitalizaciji so vključeni investicijski skladi

Tržna kapitalizacija vseh delnic (brez delnic inv.skladov) na borzi je 31.10.2003 predstavljala 22,9% bruto domačega proizvoda (BDP) v letu 2002 - 5.285 mlrd SIT (po tekočih cenah); VIR: Statistični urad RS.

DEVIZNI TEČAJI:

1USD=232,5530 SIT na 31.10.2002	1USD=222,0491 SIT na 30.12.2002	1USD=206,1414 SIT na 30.9.2003	1USD=201,3032 SIT na 31.10.2003
1EUR=228,9717 SIT na 31.10.2002	1EUR=230,2205 SIT na 30.12.2002	1EUR=235,1867 SIT na 30.9.2003	1EUR=235,726 SIT na 31.10.2003



## D1) TRŽNA KAPITALIZACIJA DELNIC - BORZNA KOTACIJA

Izdaja	Št. delnic, ki kotirajo	Št. delnic celotnega razreda	Delež delnic na organiz. trgu	Tečaj na 31.10.2003	Tržna kapitalizacija na 31.10.2003 (v SIT)	Tržna kapitalizacija na 31.10.2003 (v EUR)	Tržna kapitalizacija na 31.10.2003 (v USD)
<b>Redne delnice</b>	-	-	-	-	<b>906.411.259.642</b>	<b>3.845.190.007</b>	<b>4.502.716.597</b>
1 KRKA	3.542.612	3.542.612	100,00%	49.678 SIT	175.989.560.101	746.585.273	874.251.180
2 PETROL	2.086.301	2.086.301	100,00%	49.436 SIT	103.137.562.579	437.531.552	512.349.345
3 MERCATOR	3.208.504	3.208.504	100,00%	28.024 SIT	89.914.795.246	381.437.751	446.663.517
4 PIVOVARNA LAŠKO	8.747.652	8.747.652	100,00%	6.643 SIT	58.109.077.659	246.511.109	288.664.451
5 GORENJE	12.200.000	12.200.000	100,00%	4.709 SIT	57.449.312.000	243.712.242	285.386.978
6 SAVA	1.720.987	1.720.987	100,00%	27.388 SIT	47.133.772.401	199.951.522	234.143.185
7 LUKA KOPER	7.140.000	7.140.000	100,00%	6.570 SIT	46.907.943.600	198.993.508	233.021.351
8 ISTRABENZ	5.180.000	5.180.000	100,00%	9.026 SIT	46.755.664.200	198.347.506	232.264.883
9 INTEREUROPA	7.902.413	7.902.413	100,00%	5.152 SIT	40.711.809.342	172.708.184	202.241.243
10 PIVOVARNA UNION	451.114	451.114	100,00%	83.000 SIT	37.442.462.000	158.838.915	186.000.332
11 MERKUR	1.214.585	1.214.585	100,00%	24.474 SIT	29.725.401.060	126.101.495	147.664.821
12 DROGA PORTOROŽ	282.768	282.768	100,00%	88.000 SIT	24.883.584.000	105.561.474	123.612.461
13 TERME ČATEŽ	674.971	674.971	100,00%	27.299 SIT	18.426.033.329	78.167.166	91.533.733
14 KOLINSKA	3.166.992	3.169.525	99,92%	5.699 SIT	18.048.339.039	76.564.906	89.657.487
15 DELO	667.464	667.464	100,00%	27.000 SIT	18.021.528.000	76.451.168	89.524.300
16 SALUS	134.980	134.980	100,00%	107.482 SIT	14.507.939.257	61.545.775	72.070.088
17 ŽITO	348.765	348.765	100,00%	34.718 SIT	12.108.454.659	51.366.649	60.150.334
18 ETOL	274.576	274.576	100,00%	44.000 SIT	12.081.344.000	51.251.640	60.015.658
19 AERODROM	1.936.229	1.936.229	100,00%	6.000 SIT	11.617.374.000	49.283.380	57.710.826
20 RADENSKA	5.061.856	5.061.856	100,00%	1.522 SIT	7.704.651.018	32.684.774	38.273.863
21 TERME 3000	3.184.444	3.184.444	100,00%	2.001 SIT	6.372.072.444	27.031.691	31.654.104
22 COMET	1.700.688	1.700.688	100,00%	3.478 SIT	5.915.026.878	25.092.806	29.383.670
23 ŽIVILA KRANJ	319.997	319.997	100,00%	17.700 SIT	5.663.946.900	24.027.672	28.136.398
24 MLINOTEST	2.389.177	2.389.177	100,00%	1.899 SIT	4.536.927.664	19.246.615	22.537.782
25 KOMPAS MTS	3.526.714	3.526.714	100,00%	1.082 SIT	3.816.962.562	16.192.370	18.961.261
26 DELO PRODAJA	593.549	593.549	100,00%	5.921 SIT	3.514.462.984	14.909.102	17.458.555
27 EMONA OBALA KOPER	1.741.456	1.741.456	100,00%	1.730 SIT	3.013.241.317	12.782.813	14.968.671
28 TEHNOUNION	84.005	84.005	100,00%	12.101 SIT	1.016.544.505	4.312.399	5.049.818
29 GRADB.PODJETJE GROŠUPLJE	199.411	199.411	100,00%	4.900 SIT	977.113.900	4.145.126	4.853.941
30 GEODETSKI ZAVOD SLOVENIJE	379.820	379.820	100,00%	1.900 SIT	721.658.000	3.061.427	3.584.931
31 NIKA	186.695	186.695	100,00%	1.000 SIT	186.695.000	792.000	927.432
<b>Prednostne delnice</b>	-	-	-	-	<b>2.320.000.000</b>	<b>9.841.935</b>	<b>11.524.904</b>
1 PROBANKA	400.000	400.000	100,00%	5.800 SIT	2.320.000.000	9.841.935	11.524.904
<b>SKUPAJ DELNICE</b>	-	-	-	-	<b>908.731.259.642</b>	<b>3.855.031.942</b>	<b>4.514.241.501</b>

<b>DEVIZNI TEČAJI</b>	1 USD=	201,3032 SIT na 31.10.2003
	1 EUR=	235,726 SIT na 31.10.2003

**TRŽNA KAPITALIZACIJA DELNIC - PROSTI TRG**

Izdaja	Število trgovanih delnic	Št. izdanih delnic razreda	Borzi javljen delež delnic na organiz. trgu	Tečaj na 31.10.2003	Tržna kapitalizacija na 31.10.2003 (v SIT)	Tržna kapitalizacija na 31.10.2003 (v EUR)	Tržna kapitalizacija na 31.10.2003 (v USD)
<b>Redne delnice</b>	-	-	-	-	<b>299.964.549.600</b>	<b>1.272.513.637</b>	<b>1.490.113.171</b>
1 HELIOS	219.861	219.861	100,00%	119.010 SIT	26.165.657.610	111.000.304	129.981.330
2 CINKARNA	812.477	814.626	99,74%	26.447 SIT	21.487.676.716	91.155.310	106.742.847
3 ZVON ENA HOLDING	11.520.720	11.520.720	100,00%	1.581 SIT	18.209.880.446	77.250.199	90.459.965
4 JUTEKS	641.432	641.432	100,00%	26.698 SIT	17.125.105.480	72.648.352	85.071.203
5 AKTIVA INVEST	775.110	775.110	100,00%	21.865 SIT	16.947.640.630	71.895.508	84.189.624
6 INFOND HOLDING	16.833.414	16.833.414	100,00%	920 SIT	15.484.215.868	65.687.348	76.919.869
7 KD GROUP, finančna družba	186.436	186.436	100,00%	74.518 SIT	13.892.752.087	58.936.019	69.014.065
8 BELINKA HOLDING	2.702.532	2.702.532	100,00%	5.000 SIT	13.512.660.000	57.323.588	67.125.908
9 LESNINA	76.495	76.495	100,00%	176.000 SIT	13.463.108.526	57.113.380	66.879.754
10 TRIGLAV, finančna družba	6.356.989	6.356.989	100,00%	1.202 SIT	7.641.100.778	32.415.180	37.958.168
11 MAKSIMA HOLDING	6.399.850	6.399.850	100,00%	1.193 SIT	7.633.037.097	32.380.972	37.918.111
12 DZS	1.429.368	1.686.384	84,76%	4.390 SIT	6.274.839.758	26.619.209	31.171.088
13 KD HOLDING	924.969	924.969	100,00%	6.683 SIT	6.182.011.812	26.225.413	30.709.953
14 FRUCTAL	2.504.151	2.505.613	99,94%	2.400 SIT	6.009.962.400	25.495.543	29.855.275
15 CETIS	200.000	220.642	90,64%	26.150 SIT	5.230.000.000	22.186.776	25.980.710
16 TOSAMA	295.670	295.670	100,00%	15.500 SIT	4.582.885.000	19.441.576	22.766.081
17 GRAND HOTEL UNION	1.814.613	1.814.613	100,00%	2.500 SIT	4.536.713.961	19.245.709	22.536.721
18 NAMA	2.861.310	2.861.310	100,00%	1.500 SIT	4.292.394.197	18.209.252	21.323.030
19 SLOVENIJALES	273.604	273.604	100,00%	14.000 SIT	3.830.456.000	16.249.612	19.028.292
20 PINUS RAČE	133.383	133.383	100,00%	28.700 SIT	3.828.092.100	16.239.584	19.016.549
21 ETRA 33	45.423	45.423	100,00%	81.900 SIT	3.720.143.700	15.781.644	18.480.301
22 MESNA INDUSTRIJA PRIMORSKE	1.478.742	1.478.742	100,00%	2.400 SIT	3.548.803.351	15.054.781	17.629.145
23 HOTELI PALACE	2.346.102	2.346.102	100,00%	1.500 SIT	3.519.153.000	14.928.998	17.481.853
24 SWATY	288.940	288.940	100,00%	12.000 SIT	3.467.280.000	14.708.942	17.224.167
25 GORENJSKI TISK	960.176	1.070.328	89,71%	3.600 SIT	3.456.633.600	14.663.777	17.171.280
26 MEDALJON	1.734.000	1.734.000	100,00%	1.930 SIT	3.346.620.000	14.197.076	16.624.773
27 TOVARNA SLADKORJA ORMOŽ	497.163	497.163	100,00%	6.511 SIT	3.237.028.293	13.732.165	16.080.362
28 SATURNUS EMBALAŽA	84.064	85.929	97,83%	36.538 SIT	3.071.542.201	13.030.138	15.258.288
29 MITOL	770.509	770.509	100,00%	3.945 SIT	3.039.658.005	12.894.878	15.099.899
30 JATA EMONA	3.197.534	3.197.534	100,00%	896 SIT	2.865.246.267	12.154.986	14.233.486
31 MARINA PORTOROŽ	313.932	313.932	100,00%	7.998 SIT	2.510.708.842	10.650.963	12.472.275
32 SATURNUS AVTOOPREMA	483.061	647.122	74,65%	4.800 SIT	2.318.789.412	9.836.800	11.518.890
33 LIV POSTOJNA	161.600	161.600	100,00%	14.000 SIT	2.262.400.000	9.597.584	11.238.768
34 MELAMIN	466.489	466.489	100,00%	4.602 SIT	2.146.745.059	9.106.951	10.664.237
35 PLAMA - PUR	686.798	686.798	100,00%	2.850 SIT	1.957.374.300	8.303.600	9.723.513
36 COLOR	950.391	950.391	100,00%	2.051 SIT	1.949.251.941	8.269.143	9.683.164
37 LIP BLEED	2.155.899	2.155.899	100,00%	870 SIT	1.874.640.416	7.952.625	9.312.522
38 MODRA LINIJA HOLDING	1.882.991	1.882.991	100,00%	860 SIT	1.619.334.600	6.869.563	8.044.257
39 MEDVEŠEK PUŠNIK	80.000	80.000	100,00%	19.999 SIT	1.599.952.000	6.787.338	7.947.971
40 CERTIUS INVEST, finančna družba	3.091.062	3.091.062	100,00%	480 SIT	1.483.709.760	6.294.213	7.370.522
41 VIZIJA HOLDING	2.277.503	2.277.503	100,00%	650 SIT	1.480.376.950	6.280.075	7.353.966
42 POM-INVEST	2.241.983	2.241.983	100,00%	632 SIT	1.417.673.110	6.014.072	7.042.477
43 AKTIVA AVANT, finančna družba	2.951.872	2.951.872	100,00%	438 SIT	1.294.248.278	5.490.477	6.429.348
44 INTERTRADE ITS	1.260.000	1.260.000	100,00%	1.000 SIT	1.260.000.000	5.345.189	6.259.215
45 JADRAN	226.334	226.334	100,00%	4.875 SIT	1.103.378.250	4.680.766	5.481.176
46 TERME DOBRNA	682.010	692.542	98,48%	1.500 SIT	1.023.015.000	4.339.848	5.081.961
47 VELANA	1.409.645	1.409.645	100,00%	680 SIT	958.699.565	4.067.008	4.762.466
48 KOMPAS HOTELI KG	162.700	162.700	100,00%	5.787 SIT	941.544.900	3.994.234	4.677.248
49 KEMA PUCONCI	217.346	217.346	100,00%	4.200 SIT	912.853.200	3.872.518	4.534.718
50 GEA TOVARNA OLJA	660.348	846.600	78,00%	1.376 SIT	908.414.330	3.853.687	4.512.667
51 JAVOR PIVKA	1.194.700	1.194.700	100,00%	710 SIT	848.237.000	3.598.402	4.213.728
52 TEKSTINA	1.127.293	1.503.057	75,00%	751 SIT	846.597.043	3.591.445	4.205.582
53 FOND INVEST	595.241	595.241	100,00%	1.402 SIT	834.563.596	3.540.397	4.145.804
54 NIKO ŽELEZNIKI	35.875	35.875	100,00%	22.000 SIT	789.250.000	3.348.167	3.920.703
55 GORIŠKE OPEKARNE	392.725	523.634	75,00%	2.000 SIT	785.450.000	3.332.047	3.901.826



## TRŽNA KAPITALIZACIJA DELNIC - PROSTI TRG

Izdaja	Število trgovanih delnic	Št. izdanih delnic razreda	Borzi javljen delež delnic na organiz. trgu	Tečaj na 31.10.2003	Tržna kapitalizacija na 31.10.2003 (v SIT)	Tržna kapitalizacija na 31.10.2003 (v EUR)	Tržna kapitalizacija na 31.10.2003 (v USD)
56 GOZDNO GOSPODARSTVO BLED	489.520	611.900	80,00%	1.599 SIT	782.693.528	3.320.353	3.888.133
57 HIDROTEHNIK	384.472	384.472	100,00%	1.921 SIT	738.609.159	3.133.338	3.669.138
58 INTERTRADE ITA	69.531	69.531	100,00%	9.702 SIT	674.589.762	2.861.754	3.351.113
59 ŽITO INTES	2.518.194	2.518.194	100,00%	263 SIT	662.536.841	2.810.623	3.291.238
60 FINIRA	2.179.206	2.179.206	100,00%	300 SIT	653.761.800	2.773.397	3.247.647
61 SVILANIT	408.487	410.407	99,53%	1.600 SIT	653.550.606	2.772.501	3.246.598
62 ALPETOUR POTOVALNA AGENCIJA	263.042	263.042	100,00%	2.400 SIT	631.300.800	2.678.113	3.136.069
63 AVTO CELJE	418.077	418.077	100,00%	1.500 SIT	627.115.500	2.660.358	3.115.278
64 INTARA	101.000	101.000	100,00%	6.000 SIT	606.000.000	2.570.781	3.010.384
65 KOŠAKI TMI MARIBOR	43.236	43.236	100,00%	14.000 SIT	605.304.000	2.567.829	3.006.927
66 KRONA HOLDING	1.287.121	1.287.121	100,00%	439 SIT	565.303.543	2.398.138	2.808.219
67 MURALES	322.045	322.045	100,00%	1.650 SIT	531.374.250	2.254.203	2.639.671
68 RTC KRVAVEC	205.734	205.734	100,00%	2.499 SIT	514.129.266	2.181.046	2.554.004
69 DANA	356.128	404.231	88,10%	1.403 SIT	499.647.584	2.119.612	2.482.065
70 ELMO	708.000	708.000	100,00%	700 SIT	495.600.000	2.102.441	2.461.958
71 AGROKOMBINAT MARIBOR	453.956	499.291	90,92%	1.087 SIT	493.300.367	2.092.685	2.450.534
72 LESNINA EMMI	684.037	714.827	95,69%	710 SIT	485.666.270	2.060.300	2.412.611
73 IMP KLIMAT	353.900	353.900	100,00%	1.318 SIT	466.440.200	1.978.739	2.317.103
74 INTEGRAL JESENICE	243.784	256.556	95,02%	1.770 SIT	431.522.058	1.830.609	2.143.642
75 UNIT-AS NEPREMIČNINE	173.377	173.377	100,00%	2.400 SIT	416.129.073	1.765.308	2.067.176
76 OLJARICA	70.404	70.404	100,00%	5.300 SIT	373.141.200	1.582.945	1.853.628
77 ŽELEZARNA RAVNE - MONTER DRAVOGRAD	359.761	359.761	100,00%	850 SIT	305.796.850	1.297.256	1.519.086
78 KLASJE	835.600	835.600	100,00%	362 SIT	302.487.200	1.283.215	1.502.645
79 LIZ INŽENIRING	188.677	235.846	80,00%	1.450 SIT	273.581.650	1.160.592	1.359.053
80 IMP ČRPALKE	333.034	333.034	100,00%	810 SIT	269.757.540	1.144.369	1.340.056
81 UNITAS	173.377	173.377	100,00%	1.522 SIT	263.879.794	1.119.434	1.310.857
82 INLES RIBNICA	609.005	609.005	100,00%	361 SIT	219.607.203	931.621	1.090.928
83 CREINA	48.594	48.594	100,00%	4.350 SIT	211.383.900	896.736	1.050.077
84 EGOLES ŠKOFJA LOKA	258.300	258.300	100,00%	800 SIT	206.640.000	876.611	1.026.511
85 GEA COLLEGE	147.885	147.885	100,00%	1.300 SIT	192.250.500	815.568	955.030
86 UPIMO GROUP	215.000	215.000	100,00%	820 SIT	176.282.800	747.829	875.708
87 CAPITA	315.963	315.963	100,00%	550 SIT	173.779.650	737.210	863.273
88 ZDRAVILIŠČE ROGAŠKA	898.110	961.898	93,37%	190 SIT	170.640.900	723.895	847.681
89 GRADIS GP	304.750	304.750	100,00%	451 SIT	137.472.725	583.189	682.914
90 MK TISKARNA	103.954	103.954	100,00%	1.250 SIT	129.942.500	551.244	645.506
91 SVILA	1.263.478	1.263.478	100,00%	57 SIT	71.651.837	303.962	355.940
92 SAVINJA MOZIRJE	105.780	105.780	100,00%	661 SIT	69.920.580	296.618	347.340
93 SIJAJ HRASTNIK	26.880	26.880	100,00%	1.700 SIT	45.696.000	193.852	227.001
94 AVTOPREVOZNIŠTVO IN SERVISI	308.696	308.696	100,00%	143 SIT	44.143.528	187.266	219.289
95 JELEN	50.849	67.798	75,00%	800 SIT	40.679.200	172.570	202.079
96 ZRC	43.466	70.700	61,48%	500 SIT	21.733.000	92.196	107.962
<b>Prednostne delnice</b>		-	-		<b>1.443.064.729</b>	<b>6.121.789</b>	<b>7.168.613</b>
1 KD HOLDING	266.413	266.413	100,00%	5.359 SIT	1.427.747.229	6.056.808	7.092.521
2 ZDRAVILIŠČE ROGAŠKA	27.850	30.000	92,83%	550 SIT	15.317.500	64.980	76.092
<b>SKUPAJ</b>					<b>301.407.614.329</b>	<b>1.278.635.426</b>	<b>1.497.281.784</b>

DEVIZNI TEČAJI	1 USD=	201,3032 SIT na 31.10.2003
	1 EUR=	235,726 SIT na 31.10.2003

## D2) TRŽNA KAPITALIZACIJA OBVEZNIC - BORZNA KOTACIJA

Izdaja	Št.izdanih obveznic po najmanjših apoenih	Tečaj na 31.10.2003	Ostanek dolga na 30.10.2003	Valuta ostanka dolga	Tržna kapitalizacija na 31.10.2003 (v SIT)	Tržna kapitalizacija na 31.10.2003 (v EUR)	Tržna kapitalizacija na 31.10.2003 (v USD)
1 REPUBLIKA SLOVENIJA 51. IZDAJA	4.447.050	104,25	10.000,00	SIT	46.360.496.250	196.671.119	230.301.834
2 REPUBLIKA SLOVENIJA 33. IZDAJA	248.716	139,65	511,29	EUR	41.854.117.956	177.554.101	207.915.810
3 REPUBLIKA SLOVENIJA 52. IZDAJA	4.000.000	102,45	10.000,00	SIT	40.980.000.000	173.845.906	203.573.515
4 REPUBLIKA SLOVENIJA 10. IZDAJA	5.218.961	103,56	6.373,35	SIT	35.299.434.481	149.747.735	175.354.562
5 REPUBLIKA SLOVENIJA 54. IZDAJA	3.000.000	100,50	10.000,00	SIT	30.150.000.000	127.902.735	149.774.072
6 REPUBLIKA SLOVENIJA 39. IZDAJA	30.000.000	97,25	1.000,00	SIT	29.175.000.000	123.766.576	144.930.632
7 REPUBLIKA SLOVENIJA 38. IZDAJA	1.000.000	112,00	100,00	EUR	26.396.372.800	111.979.047	131.127.438
8 REPUBLIKA SLOVENIJA 53. IZDAJA	1.000.000	105,00	100,00	EUR	24.746.599.500	104.980.356	122.931.973
9 REPUBLIKA SLOVENIJA 27. IZDAJA	1.700.000	107,98	10.000,00	SIT	18.356.600.000	77.872.615	91.188.814
10 REPUBLIKA SLOVENIJA 37. IZDAJA	1.700.000	105,90	10.000,00	SIT	18.003.000.000	76.372.568	89.432.259
11 REPUBLIKA SLOVENIJA 34. IZDAJA	1.691.000	105,60	10.000,00	SIT	17.856.960.000	75.753.035	88.706.787
12 REPUBLIKA SLOVENIJA 21. IZDAJA	2.000.000	92,50	9.400,00	SIT	17.390.000.000	73.772.091	86.387.102
13 REPUBLIKA SLOVENIJA 43. IZDAJA	1.560.000	104,00	10.000,00	SIT	16.224.000.000	68.825.670	80.594.844
14 REPUBLIKA SLOVENIJA 40. IZDAJA	1.500.000	105,10	10.000,00	SIT	15.765.000.000	66.878.495	78.314.701
15 REPUBLIKA SLOVENIJA 50. IZDAJA	612.818	103,00	100,00	EUR	14.876.301.391	63.108.445	73.899.975
16 REPUBLIKA SLOVENIJA 35. IZDAJA	1.400.000	106,00	10.000,00	SIT	14.840.000.000	62.954.447	73.719.643
17 REPUBLIKA SLOVENIJA 29. IZDAJA	550.000	105,80	100,00	EUR	13.714.329.761	58.179.114	68.127.729
18 REPUBLIKA SLOVENIJA 13. IZDAJA	106.701	101,50	511,29	EUR	13.050.527.354	55.363.122	64.830.203
19 REPUBLIKA SLOVENIJA 41. IZDAJA	1.200.000	105,00	10.000,00	SIT	12.600.000.000	53.451.889	62.592.150
20 REPUBLIKA SLOVENIJA 36. IZDAJA	1.200.000	104,80	10.000,00	SIT	12.576.000.000	53.350.076	62.472.926
21 REPUBLIKA SLOVENIJA 18. IZDAJA	500.000	106,10	100,00	EUR	12.502.924.795	53.040.075	62.109.916
22 REPUBLIKA SLOVENIJA 26. IZDAJA	500.000	105,50	100,00	EUR	12.432.220.225	52.740.131	61.758.682
23 REPUBLIKA SLOVENIJA 42. IZDAJA	1.200.000	102,21	10.000,00	SIT	12.265.200.000	52.031.596	60.928.987
24 REPUBLIKA SLOVENIJA 45. IZDAJA	1.211.249		10.000,00	SIT	12.112.490.000	51.383.788	60.170.380
25 NLB 9. IZDAJA	108.474	104,00	100.000,00	SIT	11.281.296.000	47.857.665	56.041.315
26 REPUBLIKA SLOVENIJA 24. IZDAJA	1.100.000	100,50	10.000,00	SIT	11.055.000.000	46.897.669	54.917.160
27 NLB 10. IZDAJA	108.243	102,00	100.000,00	SIT	11.040.786.000	46.837.371	54.846.550
28 REPUBLIKA SLOVENIJA 28. IZDAJA	1.050.000	103,00	10.000,00	SIT	10.815.000.000	45.879.538	53.724.928
29 REPUBLIKA SLOVENIJA 23. IZDAJA	400.000	108,40	100,00	EUR	10.219.167.184	43.351.888	50.765.051
30 BTC 2. IZDAJA	400.000	106,50	100,00	EUR	10.040.048.940	42.592.030	49.875.258
31 REPUBLIKA SLOVENIJA 17. IZDAJA	900.000	103,50	10.000,00	SIT	9.315.000.000	39.516.218	46.273.482
32 REPUBLIKA SLOVENIJA 25. IZDAJA	800.000	104,01	10.000,00	SIT	8.320.800.000	35.298.609	41.334.663
33 REPUBLIKA SLOVENIJA 22. IZDAJA	800.000	103,50	10.000,00	SIT	8.280.000.000	35.125.527	41.131.984
34 REPUBLIKA SLOVENIJA 49. IZDAJA	78.392	103,40	380,00	EUR	7.259.423.127	30.796.022	36.062.135
35 NLB 11. IZDAJA	26.326	100,00	1.000,00	EUR	6.204.561.699	26.321.075	30.821.973
36 SLOVENSKA RAZVOJNA DRUŽBA	50.000	99,64	511,29	EUR	6.003.399.609	25.467.702	29.822.674
37 REPUBLIKA SLOVENIJA 20. IZDAJA	600.000	100,00	10.000,00	SIT	6.000.000.000	25.453.281	29.805.786
38 REPUBLIKA SLOVENIJA 32. IZDAJA	238.655	103,00	100,00	EUR	5.793.406.376	24.576.866	28.779.505
39 NLB 2. IZDAJA SERIJA A	40.000	104,00	100.000,00	SIT	5.507.067.072	23.362.154	27.357.077
40 ABANKA VIPA 7. IZDAJA	173.000		100,00	EUR	4.077.296.870	17.296.763	20.254.506
41 SKB BANKA 4. IZDAJA SERIJA A	38.182	103,50	100.000,00	SIT	3.951.837.000	16.784.536	19.631.268
42 ABANKA 6. IZDAJA	135.000	102,00	100,00	EUR	3.245.339.763	13.767.424	16.121.650
43 NFD INVESTICIJSKO SVETOVANJE	16.000	105,90	135.740,00	SIT	3.244.771.596	13.765.014	16.118.828
44 REPUBLIKA SLOVENIJA 31. IZDAJA	294.768	108,30	10.000,00	SIT	3.192.337.440	13.542.577	15.858.354
45 REPUBLIKA SLOVENIJA 44. IZDAJA	296.493	100,00	10.000,00	SIT	2.964.930.000	12.577.866	14.728.678
46 BTC 1. IZDAJA	340.000	110,00	32,87	EUR	2.897.327.156	12.291.080	14.392.852
47 NLB 3. IZDAJA	12.000	100,00	1.000,00	EUR	2.828.182.800	11.997.755	14.049.368
48 NOVA KBM 3. IZDAJA SERIJA A	20.000	109,50	100.000,00	SIT	2.639.064.318	11.195.474	13.109.897
49 ABANKA 4. IZDAJA	100.000	103,50	100,00	EUR	2.439.307.665	10.348.064	12.117.580
50 ABANKA 5. IZDAJA	100.000	102,00	100,00	EUR	2.403.955.380	10.198.092	11.941.963
51 BANKA CELJE 3. IZDAJA	100.000	102,00	100,00	EUR	2.403.955.380	10.198.092	11.941.963
52 BANKA CELJE 5. IZDAJA	100.000	101,80	100,00	EUR	2.399.241.742	10.178.096	11.918.547
53 BANKA CELJE 6. IZDAJA SERIJA A	100.000	100,40	100,00	EUR	2.366.246.276	10.038.122	11.754.638
54 NOVA KBM 2. IZDAJA	18.000	100,50	500,00	EUR	2.131.742.786	9.043.308	10.589.711
55 NOVA KBM 3. IZDAJA SERIJA B	18.000		500,00	EUR	2.121.137.100	8.998.316	10.537.026
56 SL. ZADR. KMET. BANKA 3. IZDAJA	200.000	103,00	10.000,00	SIT	2.090.726.960	8.869.310	10.385.960
57 HOTELI BERNARDIN	20.000	103,00	412,86	EUR	2.004.454.762	8.503.325	9.957.391
58 STANOVANJSKI SKLAD RS 2. IZDAJA	20.000	106,50	85.470,67	SIT	1.869.928.865	7.932.637	9.289.116
59 ABANKA 3. IZDAJA	70.000	100,00	100,00	EUR	1.649.773.300	6.998.690	8.195.465
60 REPUBLIKA SLOVENIJA 48. IZDAJA	60.000	104,61	100,00	EUR	1.479.281.014	6.275.426	7.348.522
61 BANKA CELJE 4. IZDAJA	100.000	101,10	58,83	EUR	1.401.768.300	5.946.600	6.963.468
62 SKB BANKA 4. IZDAJA SERIJA B	11.818	97,30	500,00	EUR	1.355.042.950	5.748.381	6.731.353
63 NLB 2. IZDAJA SERIJA B	10.000	102,10	500,00	EUR	1.203.156.100	5.104.045	5.976.835
64 BANKA ZASAVJE 2. IZDAJA	18.000	102,00	255,65	EUR	1.106.228.147	4.692.856	5.495.333
65 BANKA CELJE 6. IZDAJA SERIJA B	10.000		100.000,00	SIT	1.000.000.000	4.242.213	4.967.631
66 PROBANKA 2. IZDAJA	60.000	101,34	51,13	EUR	732.713.467	3.108.327	3.639.850
67 STANOVANJSKI SKLAD RS 1. IZDAJA	70.965	100,15	29,37	EUR	491.954.954	2.086.978	2.443.851
68 BANKA VIPA 7. IZDAJA	10.000	100,00	187,50	EUR	441.903.563	1.874.649	2.195.214
69 BANKA VIPA 6. IZDAJA	10.000	101,00	150,00	EUR	357.058.079	1.514.717	1.773.733
70 BANKA VIPA 5. IZDAJA	10.000	101,50	125,00	EUR	299.021.411	1.268.513	1.485.428
71 BANKA VIPA 4. IZDAJA	8.000	102,80	127,84	EUR	247.785.617	1.051.159	1.230.907
72 BANKA VIPA 3. IZDAJA	10.000	102,15	95,88	EUR	230.830.200	979.231	1.146.679
73 SL. ZADR. KMET. BANKA	10.000	103,70	61,56	EUR	150.453.951	638.258	747.400
74 BANKA VIPA 2. IZDAJA	8.000	104,00	47,94	EUR	94.004.271	398.786	466.979
<b>SKUPAJ</b>					<b>700.175.289.702</b>	<b>2.970.293.008</b>	<b>3.478.212.416</b>

DEVIZNI TEČAJI 1 USD= 201,3032 SIT na 31.10.2003

## TRŽNA KAPITALIZACIJA OBVEZNIC - PROSTI TRG

Obveznice	Št. izdanih obveznic po najmanjših apoenih	Tečaj na 31.10.2003	Ostane dolga na 30.10.2003	Valuta ostanka dolga	Tržna kapitalizacija na 31.10.2003 (v SIT)	Tržna kapitalizacija na 31.10.2003 (v EUR)	Tržna kapitalizacija na 31.10.2003 (v USD)
1 SLOVENSKA ODŠKODNINSKA DRUŽBA 2. IZDAJA	10.500.000	102,04	51,13	EUR	129.110.562.254	547.714.560	641.373.621
2 NLB 7. IZDAJA	62.500	105,20	100.000,00	SIT	6.575.000.000	27.892.553	32.662.173
3 NLB 8. IZDAJA	14.276	104,00	1.000,00	EUR	3.499.178.597	14.844.262	17.382.628
4 STANOVANJSKI SKLAD RS 3. IZDAJA	20.000	111,00	90.559,74	SIT	2.048.709.468	8.691.063	10.177.232
5 BANKA KOPER 4. IZDAJA	20.000		100.000,00	SIT	2.029.898.400	8.611.262	10.083.786
6 POŠTNA BANKA SLOVENIJE 3. IZDAJA	17.955		100.000,00	SIT	1.897.323.882	8.048.853	9.425.205
7 PROBANKA 5. IZDAJA	78.500	100,01	100,00	EUR	1.850.287.925	7.849.316	9.191.548
8 AUTOCOMMERCE 1. IZDAJA	22.300	106,20	330,44	EUR	1.844.370.741	7.824.214	9.162.153
9 POŠTNA BANKA SLOVENIJE 2. IZDAJA	15.000	112,50	100.000,00	SIT	1.724.445.788	7.315.467	8.566.410
10 PROBANKA 6. IZDAJA	65.000	100,00	100,00	EUR	1.531.932.350	6.498.784	7.610.075
11 KD INVESTMENTS 1. IZDAJA	80.000	109,00	51,13	EUR	1.050.796.236	4.457.702	5.219.968
12 PROBANKA 4. IZDAJA	50.000	101,00	82,08	EUR	976.910.903	4.144.265	4.852.933
13 NAMA 1. IZDAJA	953.795	100,01	1.000,00	SIT	953.890.380	4.046.607	4.738.575
14 SIP STROJNA INDUSTRIJA 1. IZDAJA SERIJA A	32.500		102,26	EUR	783.277.011	3.322.828	3.891.031
15 SIP STROJNA INDUSTRIJA 1. IZDAJA SERIJA B	17.250		102,26	EUR	415.739.336	1.763.655	2.065.240
16 BANKA KOPER 3. IZDAJA	10.000	100,00	125,00	EUR	294.602.375	1.249.766	1.463.476
17 UBK KONVERTIBILNE	80	98,00	4.535,71	EUR	83.808.404	355.533	416.329
18 POTEZA, BPD 2. IZDAJA	15.000	100,30	21,50	EUR	76.235.435	323.407	378.710
19 BANKA VIPA 1. IZDAJA	4.000	101,00	15,98	EUR	15.215.435	64.547	75.585
<b>SKUPAJ</b>					<b>156.762.184.918</b>	<b>665.018.644</b>	<b>778.736.676</b>

DEVIZNI TEČAJI		
1 USD=	201,3032	SIT na 31.10.2003
1 EUR=	235,726	SIT na 31.10.2003

### D3) TRŽNA KAPITALIZACIJA INVESTICIJSKIH SKLADOV

#### TRŽNA KAPITALIZACIJA POSEBNIH INVESTICIJSKIH DRUŽB - ID

	Posebna investicijska družba - ID	Število delnic na org. trgu	Tečaj na 31.10.2003	Tržna kapitalizacija na 31.10.2003 (v SIT)	Tržna kapitalizacija na 31.10.2003 (v EUR)	Tržna kapitalizacija na 31.10.2003 (v USD)
1	TRIGLAV STEBER 1	147.487.470	249,55 SIT	36.805.498.139	156.136.778	182.836.130
2	NFD 1	160.580.300	222,63 SIT	35.749.992.189	151.659.097	177.592.766
3	INFOND ID	8.132.314	1.947,01 SIT	15.833.696.681	67.169.921	78.655.961
4	KD ID	92.046.145	153,73 SIT	14.150.253.871	60.028.397	70.293.239
5	ZLATA MONETA 1	68.297.800	199,44 SIT	13.621.313.232	57.784.518	67.665.657
6	ID MAKSIMA	7.811.823	1.739,76 SIT	13.590.697.182	57.654.638	67.513.568
	<b>SKUPAJ</b>			<b>129.751.451.294</b>	<b>550.433.348</b>	<b>644.557.321</b>

#### TRŽNA KAPITALIZACIJA POOBLAŠČENIH INVESTICIJSKIH DRUŽB - PID

	Pooblaščen investicijska družba - PID	Borzi javljeno št. delnic na org. trgu	Tečaj na 31.10.2003	Tržna kapitalizacija na 31.10.2003 (v SIT)	Tržna kapitalizacija na 31.10.2003 (v EUR)	Tržna kapitalizacija na 31.10.2003 (v USD)
1	NFD 2, INVESTICIJSKI SKLAD	291.379.659	60,51 SIT	17.631.383.166	74.796.090	87.586.204
2	ATENA PID	135.915.888	91,44 SIT	12.428.148.799	52.722.860	61.738.456
3	POMURSKA INVESTICIJSKA DRUŽBA 1	35.923.940	247,97 SIT	8.908.059.402	37.789.889	44.251.951
4	KRONA SENIOR	73.170.428	102,54 SIT	7.502.895.687	31.828.885	37.271.617
5	PID ZVON DVA	141.224.712	46,06 SIT	6.504.810.235	27.594.793	32.313.496
6	ARKADA ENA, PID	66.406.092	91,32 SIT	6.064.204.321	25.725.649	30.124.729
7	MODRA LINJA PID	34.156.833	176,00 SIT	6.011.602.608	25.502.501	29.863.423
8	TRIGLAV STEBER, PID	131.842.661	43,30 SIT	5.708.787.221	24.217.894	28.359.148
9	INFOND PID	87.641.964	63,83 SIT	5.594.186.562	23.731.733	27.789.854
10	KD PID	95.913.558	48,71 SIT	4.671.949.410	19.819.406	23.208.520
11	ZLATA MONETA II, PID	82.333.757	48,16 SIT	3.965.193.737	16.821.198	19.697.619
12	PID MAKSIMA	74.529.513	42,94 SIT	3.200.297.288	13.576.344	15.897.896
13	KS-sklad 2, POOBLAŠČENA INV. DRUŽBA	44.293.242	38,20 SIT	1.692.001.844	7.177.833	8.405.241
14	SETEV, PID	43.469.190	34,00 SIT	1.477.952.460	6.269.790	7.341.922
15	NIKA, PID	32.574.698	36,00 SIT	1.172.689.128	4.974.798	5.825.487
16	VIZIJA I., PID	21.299.602	55,01 SIT	1.171.691.106	4.970.564	5.820.529
17	MERCATA PID	28.923.982	36,70 SIT	1.061.510.139	4.503.153	5.273.191
18	TRDNJAVA, PID	25.932.762	40,00 SIT	1.037.310.480	4.400.492	5.152.976
19	KS - SKLAD 4	26.381.090	37,10 SIT	978.738.439	4.152.017	4.862.011
20	MERCATA 1 PID	26.821.153	35,60 SIT	954.833.047	4.050.606	4.743.258
21	POOBLAŠČENA POMURSKA INV. DRUŽBA	22.967.400	36,72 SIT	843.362.928	3.577.726	4.189.516
22	TRDNJAVA I, PID	8.917.902	39,60 SIT	353.148.919	1.498.133	1.754.313
23	NIKA, PID 2	12.555.868	26,60 SIT	333.986.089	1.416.840	1.659.120
24	CAPINVEST 2, PID	5.876.900	37,50 SIT	220.383.750	934.915	1.094.785
	<b>SKUPAJ</b>			<b>99.489.126.766 SIT</b>	<b>422.054.108 SIT</b>	<b>494.225.262 SIT</b>

DEVIZNI TEČAJI		
1 USD=	201,3032	SIT na 31.10.2003
1 EUR=	235,726	SIT na 31.10.2003

## E) DRUGO

### E1) KAZALNIKI NA DAN 31.10.2003

Izdajatelj	Tečaj na 31.10.2003	Celotni čisti dobiček (izguba) v 000 SIT v letu 2002	Čisti dobiček / delnico v letu 2002	T / D <sup>(1)</sup>	Višina dividende za leto 2002	Dividendna donosnost	Knjižna vrednost na dan 31.12.2002	Tečaj / knjižna vrednost delnic	Količnik letnega obrata tržne kapitalizacije <sup>(2)</sup>
Aerodrom Ljubljana <sup>(5)</sup>	6.000 SIT	1.552.796	409,00 SIT	14,67	200 SIT	3,33%	4.406,46 SIT	1,36	0,02
Comet Zreče	3.478 SIT	496.583	296,04 SIT	11,75	0	0,00%	3.184,45 SIT	1,09	0,04
Delo Ljubljana	27.000 SIT	780.468	1.170,61 SIT	23,06	1.000 SIT	3,70%	8.425,23 SIT	3,20	0,20
Delo Prodaja	5.921 SIT	402.699	693,19 SIT	8,54	270 SIT	4,56%	5.452,62 SIT	1,09	0,29
Droga Portorož	88.000 SIT	1.519.426	5.387,41 SIT	16,33	2.000 SIT	2,27%	55.401,69 SIT	1,59	0,06
Emona obala Koper <sup>(3)</sup>	1.730 SIT	(256.591)	(159,50 SIT)	<sup>(4)</sup>	0	0,00%	6.661,35 SIT	0,26	0,23
Etol Celje	44.000 SIT	734.760	3.237,19 SIT	13,59	1.100 SIT	2,50%	41.389,29 SIT	1,06	0,11
Gradbeno podjetje Grosuplje	4.900 SIT	(583.499)	(2.926,11 SIT)	<sup>(4)</sup>	0	0,00%	20.918,09 SIT	0,23	0,13
Gorenje Velenje	4.709 SIT	4.060.980	337,11 SIT	13,97	95 SIT	2,02%	4.579,82 SIT	1,03	0,20
Geodetski zavod Slovenije	1.900 SIT	40.231	106,65 SIT	17,82	60 SIT	3,16%	3.475,91 SIT	0,55	0,10
Interuropa Koper	5.152 SIT	5.321.439	704,21 SIT	7,32	220 SIT	4,27%	4.319,55 SIT	1,19	0,08
Istrabenz Koper	9.026 SIT	3.772.511	728,95 SIT	12,38	100 SIT	1,11%	5.580,27 SIT	1,62	0,05
Kolinska Ljubljana	5.699 SIT	1.069.413	338,30 SIT	16,85	120 SIT	2,11%	5.052,88 SIT	1,13	0,28
Krka Novo mesto	49.678 SIT	11.038.405	3.267,46 SIT	15,20	1.050 SIT	2,11%	24.261,46 SIT	2,05	0,18
Luka Koper <sup>(5)</sup>	6.570 SIT	4.354.005	311,00 SIT	21,12	225 SIT	3,42%	3.959,86 SIT	1,66	0,12
Mlinotest Ajdovščina	1.899 SIT	333.313	139,51 SIT	13,61	48 SIT	2,53%	2.162,15 SIT	0,88	0,07
Mercator Ljubljana	28.024 SIT	4.925.605	1.535,17 SIT	18,25	450 SIT	1,61%	24.808,83 SIT	1,13	0,13
Merkur Kranj	24.474 SIT	1.881.397	2.096,65 SIT	11,67	650 SIT	2,66%	31.601,21 SIT	0,77	0,17
Kompas MTS	1.082 SIT	(991.355)	(281,10 SIT)	<sup>(4)</sup>	100 SIT	9,24%	3.496,47 SIT	0,31	0,14
Nika Brežice	1.000 SIT	40.619	217,57 SIT	4,60	0	0,00%	2.972,44 SIT	0,34	0,12
Petrol Ljubljana	49.436 SIT	5.310.767	2.582,51 SIT	19,14	700 SIT	1,42%	32.641,53 SIT	1,51	0,15
Pivovarna Laško	6.643 SIT	1.378.039	181,41 SIT	36,62	100 SIT	1,51%	4.807,92 SIT	1,38	0,20
Probanka Maribor	5.800 SIT	588.687	310,00 SIT	<sup>(4)</sup>	310 SIT	5,34%	5.875,20 SIT	<sup>(4)</sup>	0,34
Pivovarna Union	83.000 SIT	745.629	1.652,86 SIT	50,22	0	0,00%	45.338,35 SIT	1,83	0,07
Radenska Radenci	1.522 SIT	790.170	157,48 SIT	9,67	70 SIT	4,60%	3.981,70 SIT	0,38	0,02
Salus Ljubljana	107.482 SIT	1.555.405	11.863,72 SIT	9,06	3.500 SIT	3,26%	52.905,40 SIT	2,03	0,08
Sava Kranj	27.388 SIT	1.566.112	914,50 SIT	29,95	546 SIT	1,99%	30.066,69 SIT	0,91	0,07
Terme Čatež	27.299 SIT	1.381.281	2.669,22 SIT	10,23	400 SIT	1,47%	27.115,91 SIT	1,01	0,15
Tehnounion Ljubljana	12.101 SIT	(188.811)	(2.351,01 SIT)	<sup>(4)</sup>	0	0,00%	49.580,93 SIT	0,24	0,03
Živila Kranj	17.700 SIT	480.509	1.663,66 SIT	10,64	0	0,00%	35.728,87 SIT	0,50	0,40
Terme 3000	2.001 SIT	338.288	118,21 SIT	16,93	30 SIT	1,50%	1.936,94 SIT	1,03	0,16
Žito Ljubljana	34.718 SIT	849.237	2466,66 SIT	14,07	920 SIT	2,65%	41.192,07 SIT	0,84	0,14
<b>POVPREČJE TRGA <sup>(6)</sup></b>				<b>16,19</b>		<b>1,91%</b>		<b>1,21</b>	

Izračuni so opravljeni na podlagi konsolidiranih računovodskih izkazov za leto 2002. Izračuni so bili opravljeni na podlagi povprečnega števila izdanih delnic v letu 2002.

(1) T/D = P/E = Tečaj / Čisti dobiček na delnico (izločene rezerve za lastne deleže in lastne delnice.)

(2) Promet zadnjih dvanajstih mesecev, povprečna kapitalizacija na osnovi vrednosti na zadnji dan v tekočem mesecu, pred 6 in 12 meseci.

(3) Izločene delnice hčerinske družbe.

(4) Izračun ni smiseln.

(5) Pri Aerodromu in Luki Koper se P / E računa na vse izdane delnice (redne in prednostne).

(6) Kazalniki so izračunani na podlagi konsolidiranih računovodskih izkazov za leto 2002. Iz izračuna so izvzeti rezultati družbe Kompas MTS, zaradi prevrednotenja naložb.

Povprečni T/D = P/E = kapitalizacija rednih delnic borznega trga (31.10.2003) / vsota neto dobičkov družb borzne kotacije (za leto 2002), prilagojena glede na delež kotirajočih delnic.

Povprečna div. donosnost = vsota dividend, ki so jih izplačale družbe borzne kotacije v letu 2002 oz. 2003, prilagojene za delnice, ki ne kotirajo / tržna kapitalizacija rednih delnic borzne kotacije (31.10.2003).

Povprečni PB = tečaj/knjižna vrednost = kapitalizacija rednih delnic borznega trga (31.10.2003) / vsota kapitala družb borzne kotacije (31.12.2002), prilagojena glede na delež kotirajočih delnic.

## E2) DELEŽI IN NETO NAKUPI TUJIH INVESTITORJEV

### SPREMEMBE DELEŽEV TUJIH INVESTITORJEV V TEKOČEM LETU

Izdaja	Stanje v % 31.10.2003	Stanje v % 31.10.2002	Sprememba od 31.10.2002 do 31.10.2003 v % točkah	Kapitalizacija na 31.10.2003 v mio SIT
EMONA OBALA KOPER	1,01	0,08	0,94	3.013
MERCATOR	3,16	2,30	0,86	89.915
PETROL	1,11	0,54	0,57	103.138
PIVOVARNA LAŠKO	1,09	0,58	0,51	58.109
SALUS	12,45	12,88	-0,42	14.508
KRKA	2,93	4,65	-1,72	175.990
KOLINSKA	0,56	4,45	-3,89	18.048
MERKUR	14,73	19,58	-4,85	29.725

### NETO NAKUPI VREDNOSTNIH PAPIRJEV TUJIH INVESTITORJEV NA ORGANIZIRANEM IN NEORGANIZIRANEM TRGU V TEKOČEM LETU PO MESECIH, V MIO SIT

	Organizirani trg	Neorganizirani trg	Skupaj	Promet tujcev na borzi	Delež kapitalizacije delnic v lasti tujcev	Delež prometa delnic v lasti tujcev
<b>Leto 2002</b>						
Oktober	-2.571,87	891,34	-1.680,54	8.938,93	8,96%	27,98%
November	-1.136,80	165.953,81	164.817,00	2.003,11	18,17%	9,00%
December	-673,89	-1.239,69	-1.913,57	1.505,21	19,68%	5,07%
<b>Leto 2003</b>						
Januar	-329,00	2.848,09	2.519,09	871,78	19,59%	4,78%
Februar	-175,3	4.491,5	4.316,2	529,5	6,54%	5,36%
Marec	188,7	7.389,3	7.578,0	612,0	7,32%	6,99%
April	-27,4	9.086,1	9.058,7	513,4	7,23%	5,19%
Maj	-50,72	8.964,23	8.913,51	276,15	8,28%	4,17%
Junij	-82,20	11.814,68	11.732,48	580,54	8,34%	7,83%
Julij	-156,36	2.667,93	2.511,58	557,67	6,18%	5,81%
Avgust	-367,08	9.656,10	9.289,02	1.949,53	6,27%	15,74%
September	1.140,53	-4.326,40	-3.185,87	1.830,58	6,01%	13,93%
<b>Oktober</b>	<b>-118,02</b>	<b>11.669,22</b>	<b>11.551,20</b>	<b>1.258,74</b>	<b>5,94%</b>	<b>7,96%</b>
Skupaj v letu 2003	23,20	64.260,76	64.283,96	8.979,82	5,94%	8,03%
Skupaj v letu 2002	-11.895,17	337.085,31	325.190,16	39.402,86	19,68%	14,13%
Skupaj v letu 2001	4.499,69	63.500,44	68.000,03	10.555,78	10,51%	4,45%
Skupaj v letu 2000	208,11	8.540,41	8.748,52	4.295,57	7,77%	2,96%
Skupaj v letu 1999	-2.269,19	674,01	-1.595,09	3.163,40	7,98%	1,88%
Skupaj v letu 1998	2.761,20	-2.104,00	657,30	14.333,90	8,86%	10,72%
Skupaj v letu 1997	8.440,86	9.965,96	18.406,81	24.090,40	n.p.	27,51%
Skupaj v letu 1996	7.439,48	3.381,38	10.820,86	9.718,80	n.p.	14,49%

## E3) REKORDNE VREDNOSTI

### REKORDNI DNEVNI PROMET V LETU 2003

27 Januar 2003

	Vrednost	Število poslov	Količina
Navadni posli	561.744.531	1.564	1.686.524
Aplikacije	141.518.540	257	205.713
Svežnji	4.878.778.425	8	630.604
<b>Skupaj</b>	<b>5.582.041.496 SIT</b>	<b>1.829</b>	<b>2.522.841</b>

### NAJVEČJE IN NAJMANJŠE VREDNOSTI PROMETA IN INDEKSOV

	V letu 2003		V letih 1989-2002	
Mesečni promet v mio SIT	41.500	januar	62.044	december 2002
Dnevni promet v mio SIT	5.582	27.01.2003	11.474	16.07.2002
Število poslov v dnevnu	<b>2.091</b>	<b>02.10.2003</b>	6.411	27.12.2002
Vrednost svežnja v mio SIT	3.017	27.01.2003	8.128	23.11.2001
<b>Max vrednost indeksa SBI 20</b>				
	<b>3.656,74</b>	<b>30.10.2003</b>	3.547,64	08.11.2002
<b>Min vrednost indeksa SBI 20</b>				
	3.067,67	03.07.2003	891,93	10.09.1996
<b>Max vrednost indeksa SBI 20NT</b>				
	<b>3.469,54</b>	<b>30.10.2003</b>	3.350,05	28.11.2002
<b>Min vrednost indeksa SBI 20NT</b>				
	2.932,15	03.07.2003	1.437,30	30.06.1998
<b>Max vrednost indeksa IPT</b>				
	<b>3.156,13</b>	<b>30.10.2003</b>	2.699,16	04.12.2002
<b>Min vrednost indeksa IPT</b>				
	2.528,38	11.06.2003	1.318,83	01.07.1998
<b>Max vrednost indeksa PIX</b>				
	<b>3.106,06</b>	<b>30.10.2003</b>	3.013,05	27.11.2002
<b>Min vrednost indeksa PIX</b>				
	2.558,26	12.03.2003	965,15	29.04.1999
<b>Max vrednost indeksa BIO</b>				
	<b>116,67</b>	<b>10.10.2003</b>	113,52	14.12.1995
<b>Min vrednost indeksa BIO</b>				
	110,20	24.01.2003	100,46	05.07.1995
<b>Max vrednost indeksa HRANA IN PIJAČE</b>				
	3.317,95	13.02.2003	2.986,46	28.11.2002
<b>Min vrednost indeksa HRANA IN PIJAČE</b>				
	2.810,81	04.07.2003	1.499,15	03.05.2001
<b>Max vrednost indeksa KEMIJA</b>				
	<b>3.485,21</b>	<b>01.10.2003</b>	3.420,54	28.11.2002
<b>Min vrednost indeksa KEMIJA</b>				
	2.927,68	23.06.2003	1.476,44	01.07.1998
<b>Max vrednost indeksa NAFTA IN PLIN</b>				
	<b>5.186,06</b>	<b>30.10.2003</b>	4.664,47	27.11.2002
<b>Min vrednost indeksa NAFTA IN PLIN</b>				
	3.876,94	12.03.2003	1.591,73	27.06.2000
<b>Max vrednost indeksa TRANSPORT</b>				
	<b>3.438,09</b>	<b>08.10.2003</b>	2.863,02	27.11.2002
<b>Min vrednost indeksa TRANSPORT</b>				
	2.649,50	08.01.2003	1.132,46	01.07.1998
<b>Max vrednost indeksa TRGOVINA</b>				
	<b>2.720,34</b>	<b>30.10.2003</b>	2.553,74	28.11.2002
<b>Min vrednost indeksa TRGOVINA</b>				
	2.170,67	02.07.2003	1.172,80	01.07.1998
<b>OSTALO</b>				
<b>Tržna kapitalizacija v mio SIT</b>				
	<b>2.296.317</b>	<b>31.10.2003</b>	2.203.964	30.11.2002
<b>Delež kapitalizacije delnic v lasti nerezidentov</b>				
	19,59%	31.01.2003	19,68%	31.12.2002

## E4) NOVI VREDNOSTNI PAPIRJI, IZKLJUČITVE IN SPREMEMBE KOTACIJ V LETU 2003

### NOVI VREDNOSTNI PAPIRJI NA LJUBLJANSKI BORZI

#### BORZNA KOTACIJA

##### OBVEZNICE

Izdajatelj	Oznaka	Izdaja	Število sprejetih obveznic	Apoenska struktura	Obrestna mera in zapadlost	Datum sprejema	Datum pričetka trgovanja
Republika Slovenija	RS49	49. izdaja	78.392	380 EUR	4,75%, 10.1.2022	17.01.2003	22.01.2003
Republika Slovenija	RS50	50. izdaja	182.168	100 EUR	4,5%, 24.2.2013	05.03.2003	11.03.2003
Republika Slovenija	RS51	51. izdaja	2.439.250	10.000 SIT	7,75%, 24.2.2006	05.03.2003	11.03.2003
Republika Slovenija	RS52	52. izdaja	1.555.800	10.000 SIT	6,25%, 8.4.2008	14.04.2003	17.04.2003
Republika Slovenija	RS53	53. izdaja	363.841	100 EUR	4,875%, 8.4.2018	14.04.2003	17.04.2003
Blagovno trgovinski center	BTC2	2. izdaja	400.000	100 EUR	7%, 15.8.2001	29.05.2003	06.06.2003
Nova Ljubljanska banka	NLB9	9. izdaja	108.474	100.000 SIT	8,5%, 20.11.2006	10.06.2003	18.06.2003
Nova Ljubljanska banka	NLB10	10. izdaja	108.243	100.000 SIT	TOM + 3%, 20.11.2007	10.06.2003	18.06.2003
Nova Ljubljanska banka	NLB11	11. izdaja	26.326	1.000 EUR	5,1%, 20.11.2009	10.06.2003	18.06.2003
Republika Slovenija	RS54	54. izdaja	3.000.000	10.000 SIT	5,75%, 15.10.2013	23.10.2003	29.10.2003
Abanka Vipava	AB07	7. izdaja	173.000	100 EUR	5,3%, 21.5.2010	16.10.2003	30.10.2003

#### PROSTI TRG

##### DELNICE

Izdajatelj	Oznaka	Vrsta delnic	Število sprejetih delnic	Nominalna vrednost delnice	Datum sprejema	Datum pričetka trgovanja	Prvi notni tečaj
Unit-as nepremičnine	USAR	redne	173.377	1.000 SIT	14.02.2003	20.02.2003	1.522,00 SIT
Vizija holding, finančna družba	VIHR	redne	2.277.503	1.000 SIT	13.03.2003	17.03.2003	650,00 SIT
Maksima holding, finančna družba	MAHR	redne	6.399.850	1.000 SIT	28.04.2003	06.05.2003	582,54 SIT
AKTIVA INVEST, družba za investiranje	AKIR	redne	775.110	1.000 SIT	23.05.2003	27.05.2003	20.794,22 SIT
AKTIVA AVANT, finančna družba	AAPG	redne	2.951.872	1.000 SIT	11.09.2003	12.09.2003	381,10 SIT
CERTIUS INVEST, finančna družba	CRIR	redne	3.091.062	1.000 SIT	15.09.2003	16.09.2003	300,20 SIT
ZVON ENA HOLDING, finančna družba	ZVHR	redne	11.523.260	1.000 SIT	24.10.2003	30.10.2003	1.580,62 SIT

##### OBVEZNICE

Izdajatelj	Oznaka	Izdaja	Število sprejetih obveznic	Apoenska struktura	Obrestna mera in zapadlost	Datum sprejema	Datum pričetka trgovanja
Frobanka	PRB6	6. izdaja	63.000	100 EUR	5,7%, 6.6.2008	25.07.2003	30.07.2003

##### POOBLAŠČENE INVESTICIJSKE DRUŽBE

Izdajatelj	Oznaka	Vrsta delnic	Število sprejetih delnic	Nominalna vrednost delnice	Datum sprejema	Datum pričetka trgovanja	Prvi notni tečaj
Triglav steber, PID	TRSR	redne	131.842.661	100 SIT	13.03.2003	20.03.2003	32,36 SIT
VIZIJA I., PID	VZPR	redne	21.299.602	100 SIT	01.04.2003	08.04.2003	50,35 SIT
PID MAKSIMA	MPIR	redne	74.529.513	100 SIT	13.05.2003	21.05.2003	35,11 SIT

##### POSEBNE INVESTICIJSKE DRUŽBE

Izdajatelj	Oznaka	Vrsta delnic	Število sprejetih delnic	Nominalna vrednost delnice	Datum sprejema	Datum pričetka trgovanja	Prvi notni tečaj
ID MAKSIMA	MAIR	redne	7.811.823	1.000 SIT	13.05.2003	21.05.2003	1.651,07 SIT

### IZKLJUČITVE VREDNOSTNIH PAPIRJEV NA LJUBLJANSKI BORZI

#### BORZNA KOTACIJA

##### DELNICE

Izdajatelj	Oznaka	Vrsta delnic	Datum izključitve	Razlog izključitve
Lek Ljubljana	LEKA	redne	03.02.2003	sklep na skupščini o umiku delnic iz org. trga
Lek Ljubljana	LEKB	prednostne	03.02.2003	sklep na skupščini o umiku delnic iz org. trga
Banka Vipava	VPPP	prednostne	03.02.2003	vpis pripojitve družbe k Abanki d.d.
Banka Koper	BKP	redne	07.07.2003	sklep na skupščini o umiku delnic iz org. trga

##### OBVEZNICE

Izdajatelj	Oznaka	Izdaja	Datum izključitve
Republika Slovenija	RS4E	4. izdaja	15.01.2003
Republika Slovenija	RSH	15. izdaja serija H	15.01.2003
Republika Slovenija	RSI	15. izdaja serija I	18.03.2003

#### PROSTI TRG

##### DELNICE

Izdajatelj	Oznaka	Vrsta delnic	Datum izključitve	Razlog izključitve
Grad Prestranek	GDPR	redne	10.02.2003	umik delnic z organiziranega trga
Dadas poslovni sistem Maribor	DAD	redne	17.02.2003	ne izpolnjuje pogojev za organizirano trgovanje
Hipotekarna banka Brežice	HBR	redne	17.02.2003	ne izpolnjuje pogojev za organizirano trgovanje
Hipotekarna banka Brežice	HBP	prednostne	17.02.2003	ne izpolnjuje pogojev za organizirano trgovanje
Primofin Maribor	PFNP	prednostne imenske	17.02.2003	ne izpolnjuje pogojev za organizirano trgovanje
Razvojna družba Ljubljana	RDRD	redne prinosniške	17.02.2003	ne izpolnjuje pogojev za organizirano trgovanje
Sivent Ljubljana	SINR	redne	18.02.2003	umik delnic z organiziranega trga
PULSAR HOLDING	PLHR	redne	30.05.2003	umik delnic z organiziranega trga
KRUH-PEČIVO	KPEG	redne	29.05.2003	umik delnic z organiziranega trga
Milaj Zdobrova	MTZG	redne	14.07.2003	sklep na skupščini o umiku delnic iz org. trga
Valkarton Logatec	VLOG	redne	17.07.2003	sklep na skupščini o umiku delnic iz org. trga
Gozdno gospodarstvo Postojna	GZPG	redne	06.08.2003	sklep na skupščini o umiku delnic iz org. trga
TUS ko-si	TUKG	redne	16.10.2003	sklep na skupščini o umiku delnic iz org. trga

##### OBVEZNICE

Izdajatelj	Oznaka	Izdaja	Datum izključitve
SI.MOBIL Ljubljana	SM01E	1. izdaja	18.02.2003

##### POOBLAŠČENE INVESTICIJSKE DRUŽBE

Izdajatelj	Oznaka	Vrsta delnic	Datum izključitve	Razlog izključitve
DPB Vizija, PID	VZ0N	redne	02.04.2003	preoblikovanje in razdružitve na Vizija holding in Vizija I, PID
PID MAKSIMA	MX1N	redne	14.05.2003	preoblikovanje in razdružitve na Maksima holding in PID Maksima in ID Maksima
AKTIVA AVANT I, PID	AAPR	redne	12.09.2003	preoblikovanje v redno delniško družbo
NIKA PID 1	NK1N	redne	16.09.2003	preoblikovanje v redno delniško družbo
PID ZVON ENA	ZV1N	redne	23.10.2003	preoblikovanje in razdružitve na ZVON ENA HOLDING in ZVON ENA ID
VIPA INVEST, PID	VI0N	redne	28.10.2003	preoblikovanje in razdružitve na VIPA HOLDING in VIPA INVEST, delniška ID

#### POKOJNINSKI BONI

Izdajatelj	Oznaka	Datum izključitve	Razlog izključitve
Kapitalska družba	PBON	01.01.2003	zaradi poteka proste prenosljivosti



## POVEČANJE ŠTEVILA VREDNOSTNIH PAPIRJEV

### BORZNA KOTACIJA

#### DELNICE

Izdajatelj	Oznaka	Vrsta delnic	Št.delnic pred razširitvijo	Št.delnic po razširitvi	Datum razširitve
Terme 3000	ZMTG	redne	2.861.843	3.184.444	10.06.2003
Merkur Naklo	MER	redne	912.585	1.214.585	25.09.2003

#### OBVEZNICE

Izdajatelj	Oznaka	Izdaja	Št.obveznic pred razširitvijo	Št.obveznic po razširitvi	Datum razširitve
Republika Slovenija	RS50	50.izdaja	182.168	612.818	03.06.2003
Republika Slovenija	RS51	51.izdaja	2.439.250	4.447.050	03.06.2003
Republika Slovenija	RS52	52.izdaja	1.555.800	4.000.000	15.07.2003
Republika Slovenija	RS53	53.izdaja	363.841	1.000.000	15.07.2003

### PROSTI TRG

#### DELNICE

Izdajatelj	Oznaka	Vrsta delnic	Št.delnic pred razširitvijo	Št.delnic po razširitvi	Datum razširitve
ŽITO INTES živilska industrija	IMTG	redne	549.982	2.518.194	13.02.2003
FOND INVEST	MHLG	redne	336.655	595.241	08.09.2003

## ZMANJŠANJE ŠTEVILA VREDNOSTNIH PAPIRJEV

### PROSTI TRG

#### DELNICE

Izdajatelj	Oznaka	Vrsta delnic	Št.delnic pred zmanjšanjem	Nom. vr. delnice pred zmanjšanjem	Št.delnic po zmanjšanju	Nom. vr. delnice po zmanjšanju	Datum zmanjšanja
Capila	CAP1	redne	585.116	1.000 SIT	315.963	1.000 SIT	20.01.2003
Železarna Ravne - Monter Dravograd	ZMDG	redne	444.100	1.000 SIT	359.761	1.000 SIT	08.04.2003
TUS KO-SI	TUKG	redne	229.456	1.000 SIT	215.307	1.000 SIT	15.07.2003

## ZMANJŠANJE NOMINALNE VREDNOSTI DELNICE

### PROSTI TRG

#### DELNICE

Izdajatelj	Stara oznaka	Vrsta delnic	Število delnic	Nom. vr. delnice pred zmanjšanjem	Nom. vr. delnice po zmanjšanju	Nova oznaka	Datum zmanjšanja
Saturmus Embalaža	SELG	redne	84.064	10.000 SIT	8.000 SIT	SELR	03.07.2003

## OBVEZNICE, KI SO ZAPADLE V LETU 2003

Izdajatelj	Oznaka	Izdaja	Trg	Zadnji dan trgovanja	Datum zapadlosti
Republika Slovenija	RS16	16.izdaja	borzna kotacija	17.02.2003	24.02.2003
Republika Slovenija	RS08E	8.izdaja	borzna kotacija	26.05.2003	01.06.2003
Republika Slovenija	RS14	14.izdaja	borzna kotacija	26.05.2003	01.06.2003
Nova KBM	KBM1E	1.izdaja	borzna kotacija	26.05.2003	01.06.2003
Probanka Maribor	PRB1	1.izdaja	borzna kotacija	25.07.2003	01.08.2003
Republika Slovenija	RS19	19.izdaja	borzna kotacija	17.07.2003	24.07.2003
SKB banka	SKB3E	3.izdaja	borzna kotacija	08.09.2003	15.09.2003

## SPREMEMBA FIRME V LETU 2003

Naziv firme izdajatelja pred spremembo	Naziv firme izdajatelja po spremembi	Datum spremembe	Trg
Intes, mlini in testenine	ŽITO INTES	12.02.2003	prosti trg

# F) SEZNAM VREDNOSTNIH PAPIRJEV

## F1) DELNICE - BORZNA KOTACIJA

Izdajatelj	Vrsta delnic	Trgovalna koda	Dejavnost	V sodni register vpisani in vplačani osnovni kapital (v 000 SIT)	Sestava kapitala	Datum sprejema	Datum začetka trgovanja	Enotni tečaj prvega trgovalnega dne	Nom. vred. delnice (v SIT)	Število delnic na organiziranem trgu	Dividenda za leto 2002	Datum brez upravičenja do dividende	Naslov izdajatelja	Telefon Faks	Direktor družbe Kontaktne osebe
1 Aerodrom Ljubljana	redne imenske	AELG	letališke storitve	3.796.527	1.936.229 rednih delnic na ime in 1.860.298 prednostnih participativnih delnic z omejeno glasovalno pravico z nominalno 1.000 SIT	15.09.1997	08.10.1997	2.203,53 SIT	1.000	1.936.229	200 SIT	18.06.2003	Zg. Brnik 130a 4210 Brnik	Tel: 04 20 61 000 Faks: 04 20 21 220	Viktor Može - predsednik uprave Nada Pesjak - članica uprave Marina Zupanc - direktorica fin.sektorja
2 Comet Zreče	redne imenske	CHZG	proizvodnja umetnih brusilnih sredstev in druge tehnične keramike	1.700.688	1.700.688 navadnih delnic na ime z nominalno 1.000 SIT	22.10.1998	02.11.1998	1.513,16 SIT	1.000	1.700.688	-		Tovarniška 5 3214 Zreče	Tel: 03 75 75 000 Faks: 03 75 75 100	Marjan Lorger - generalni direktor Zdravko Ivačič - poslovni sekretar
3 Delo Ljubljana	redne imenske	DELR	založništvo, izdajanje časopisov	667.464	667.464 rednih delnic na ime z nominalno 1.000 SIT	17.12.1998	13.01.1999	7.636,77 SIT	1.000	667.464	1.000 SIT	12.05.2003	Dunajska 5 1000 Ljubljana	Tel: 01 47 37 400 Faks: 01 47 37 406	Jure Apih - predsednik uprave Emil Suštar, Ivo Oman - člana uprave
4 Delo Prodaja	redne imenske	DPRG	prodaja in distribucija časopisov	593.549	593.549 rednih delnic na ime z nominalno 1.000 SIT	25.01.2001	12.02.2001	8.212,72 SIT	1.000	593.549	270 SIT	13.08.2003	Dunajska 5 1000 Ljubljana	Tel: 01 47 38 600 Faks: 01 47 38 604	Jure Božič - predsednik uprave Biserka Božičnik Krizanc
5 Droga Portorož	redne imenske	DRPG	predelava in pakiranje kave, začimb, čajev in drugih živilskih proizvodov	2.827.680	282.768 rednih delnic na ime z nominalno 10.000 SIT	14.05.1996	12.06.1996	13.320,65 SIT	10.000	282.768	2.000 SIT	24.06.2003	Industrijska cesta 21 6310 Izola	Tel: 05 663 15 21 Faks: 05 663 15 34	Matjaž Čačovič - predsednik uprave
6 Emona obala Koper	redne imenske	EOKG	trgovina z živilskimi in neživilskimi proizvodi na drobno in na debelo	1.741.456	1.741.456 rednih delnic na ime z nominalno vrednostjo 1.000 SIT	16.12.1997	7.1.1998 (28.4.97 prosti trg)	2.700,00 SIT (2.762,67SIT)	1.000	1.741.456	-		Pristaniška 12 6000 Koper	Tel: 05 665 31 00 Faks: 05 639 86 82	Aleš Škrabo - predsednik uprave Samo Faganelli - strokovni sodelavec
7 Etol Celje	redne imenske	ETOG	predelava arom in eteričnih olj	2.745.760	274.576 navadnih delnic na ime z nominalno 10.000 SIT	21.11.1996	21.02.1997	17.043,27 SIT	10.000	274.576	1.100 SIT	08.05.2003	Škofja vas 39 3000 Celje	Tel: 03 42 77 100 Faks: 03 42 77 118	Ivan Ferme - generalni direktor Brigita Čokl - vodja financ in računovodstva
8 Gradbeno podjetje Grosuplje	redne imenske razreda B	GPG	gradbena dejavnost	1.994.111	199.411 rednih imenskih delnic razreda B z nominalno 10.000 SIT	14.12.1994	23.12.1994	15.782,08 SIT	10.000	199.411	-		Emonska 8 1000 Ljubljana	Tel: 01 4709 300 Faks: 01 42 58 327	Marino Samardžija - generalni direktor Brigita Kolenc - finančna direktorica
9 Gorenje Velenje	redne imenske	GRVG	proizvodnja električnih gospodinskih aparatov	12.200.000	12.200.000 rednih delnic z nominalno 1.000 SIT	30.10.2000	10.11.2000 (2.6.1998 prosti trg)	1.994,40SIT (1.483,65 SIT)	1.000	12.200.000	95 SIT	26.06.2003	Partizanska 12 3000 Velenje	Tel: 03 89 91 000 Faks: 03 89 92 760	Franjo Bobinac - predsednik uprave Silva Globočnik
10 Geodetski zavod Slovenije	redne imenske	GZRG	izmera in kartiranje zemljišč	379.820	379.820 rednih delnic na ime z nominalno vrednostjo 1.000 SIT	14.12.2000	08.01.2001	1.100,00 SIT	1.000	379.820	60 SIT	03.07.2003	Zemljemerska 12 1000 Ljubljana	Tel: 01 43 27 136 Faks: 01 23 10 434	Rudi Zavri - direktor Rade Vučkovič - direktor sektorja služb zavoda
11 Intereuropa Koper	redne imenske	IEKG	mednarodna špedicija, pomorska agencija in mednarodni cestni tovorni promet	7.902.413	7.902.413 rednih delnic na ime z nominalno 1.000 SIT	24.12.1997	12.01.1998	2.111,24 SIT	1.000	7.902.413	220 SIT	21.07.2003	Vojkovo nabrežje 32 6000 Koper	Tel: 05 664 10 00 Faks: 05 664 26 74	Jože Kranjc - predsednik uprave Matej Okretič - sektor za finance
12 Istrabenz Koper	redne imenske	ITBG	upravljanje holding družb	5.180.000	5.180.000 navadnih delnic na ime z nominalno 1.000 SIT	30.05.1997	16.6.1997 (3.2.97 prosti trg)	2.812,32 SIT (3.479,56 SIT)	1.000	5.180.000	100 SIT	02.06.2003	Ulica Zore Perello Godina 2 6000 Koper	Tel: 05 662 15 00 Faks: 05 662 15 15	Igor Bavčar - generalni direktor Cvetka Erzetič - stiki z javnostmi Aldo Gabrijel - član uprave
13 Kolinska Ljubljana	redne imenske	KOLR	proizvodnja in prodaja živilskih izdelkov	3.169.525	3.169.525 rednih imenskih delnic z nominalno 1.000 SIT	24.11.1995	08.01.1996	1.123,67 SIT	1.000	3.166.992	120 SIT	20.05.2003	Kolinska ulica 1 1544 Ljubljana	Tel: 01 47 21 500 Faks: 01 47 21 708	Lojze Deželak - generalni direktor Iztok Brcl - direktor finančno računovodskega sektorja
14 Krka tovarna zdravil Novo mesto	redne imenske	KRKG	proizvodnja farmacevtskih preparatov	14.170.448	3.542.612 rednih delnic na ime po 4.000 SIT	14.10.1997	4.11.1997 (10.2.97 prosti trg)	21.370,19 SIT (26.167,36 SIT)	4.000	3.542.612	1.050 SIT	08.07.2003	Šmarješka c. 6 8501 Novo mesto	Tel: 07 33 12 111 Faks: 07 33 21 537	Miloš Kovačič - generalni direktor Mihaela Korent - služba za planiranje in poslovne informacije
15 Luka Koper	redne imenske	LKPG	prekladanje, skladiščenje in druge pristaniške storitve	14.000.000	7.140.000 navadnih delnic in 6.860.000 prednostnih participativnih delnic z omejeno glasovalno pravico z nominalno 1.000 SIT	01.10.1996	20.11.1996	2.502,13 SIT	1.000	7.140.000	225 SIT	01.07.2003	Vojkovo nabrežje 38 6000 Koper	Tel: 05 665 69 56 Faks: 05 639 80 40	Bruno Korelič - generalni direktor Karlo Rolih
16 Mlinotest Ajdovščina	redne imenske	MAJG	živilska industrija	2.389.177	2.389.177 rednih delnic na ime z nominalno 1.000 SIT	06.03.2000	03.04.2000	1.050,00 SIT	1.000	2.389.177	48 SIT	22.08.2003	Tovarniška 14 5270 Ajdovščina	Tel: 05 364 45 00 Faks: 05 366 1037	David Nabergoj - predsednik uprave

**F1) DELNICE - BORZNA KOTACIJA**

	Izdajatelj	Vrsta delnic	Trgovalna koda	Dejavnost	V sodni register vpisani in vplačani osnovni kapital (v 000 SIT)	Sestava kapitala	Datum sprejema	Datum začetka trgovanja	Enotni tečaj prvega trgovnega dne	Nom. vred. delnice (v SIT)	Število delnic na organiziranem trgu	Dividenda za leto 2002	Datum brez upravičenja do dividende	Naslov izdajatelja	Telefon Faks	Direktor družbe Kontaktne osebe
17	Mercator poslovni sistem Ljubljana	redne imenske	MELR	trgovina, agroživilska industrija, kmetijstvo in gostinska dejavnost	32.085.040	3.208.504 rednih delnic na ime z nominalo 10.000 SIT	10.12.1997	22.12.1997 (4.4.96 prosti trg)	4.296,36 SIT (3.574,07 SIT)	10.000	3.208.504	450 SIT	22.05.2003	Dunajska cesta 107 1000 Ljubljana	Tel: 01 560 10 00 Faks: 01 568 21 00	Zoran Jankovič - predsednik uprave Jadranka Dakič - članica uprave
18	Merkur Naklo	redne imenske	MER	trgovina na debelo in drobno s kovinskimi proizvodi, inštalacijskim materialom, napravami za ogrevanje	12.145.850	1.214.585 rednih delnic na ime z nominalo 10.000 SIT	19.11.1998	30.11.1998	18.004,84 SIT	10.000	1.214.585	650 SIT	27.06.2003	Cesta na Okroglo 7 4202 Naklo	Tel: 04 206 70 00 Faks: 04 25 88 805	Bine Kordež - predsednik uprave Ana Hostnik - direktorica ekonomsko analitičnega področja
19	Kompas MTS	redne imenske	MTSG	prostocarinska prodaja, mejno-turistična dejavnost	3.526.714	3.526.714 navadnih delnic na ime z nominalo 1.000 SIT	24.11.2000	08.12.2000	1.255,24 SIT	1.000	3.526.714	100 SIT	23.06.2003	Pražakova 4 1000 Ljubljana	Tel: 01 23 44 100 Faks: 01 23 19 156	Veronika Šketa - direktorica Mateja Fortič - namestnica direktorice
20	Nika investiranje in razvoj Brežice	redne prinosniške	NIKN	finančne storitve	186.695	186.695 rednih delnic na ime z nominalo 1.000 SIT	04.06.1991	01.07.1991	1.755,00 SIT	1.000	186.695	-		Trg izgnancev 1a 8250 Brežice	Tel: 07 49 62 236 01 432 41 16 Faks: 07 69 62 852 01 433 11 55	Branko Šušterič - direktor
21	Petrol Ljubljana	redne imenske	PETG	prodaja naftnih derivatov	12.517.806	2.086.301 rednih imenskih delnic z nominalo 6.000 SIT	18.03.1997	05.05.1997	17.178,89 SIT	6.000	2.086.301	700 SIT	28.05.2003	Dunajska 50 1000 Ljubljana	Tel: 01 47 14 102 Faks: 01 47 14 158	Janez Lotrič - predsednik uprave Franci Perčič - svetovalec direktorja
22	Pivovarna Laško	redne imenske	PILR	proizvodnja in prodaja piva	8.747.652	8.747.652 rednih imenskih delnic z nominalo 1.000 SIT	13.01.2000	01.02.2000	5.634,77 SIT	1.000	8.747.652	100 SIT	17.06.2003	Trubarjeva 28 3270 Laško	Tel: 03 734 80 00 Faks: 03 57 31 637	Anton Turnšek - direktor Dragica Čepin - vodja službe računovodstva
23	Pivovarna Union	redne imenske	PULG	proizvodnja piva, mineralnih vod in brezalkoholnih pijač ter drugih živil	4.511.140	451.114 rednih imenskih delnic z nominalo 10.000 SIT	22.02.2000	06.03.2000	45.363,89 SIT	10.000	451.114	-		Pivovarniška ulica 2 1001 Ljubljana	Tel: 01 47 17 251 Faks: 01 47 17 255	Marijan V. Mir - predsednik uprave Franciška Hunjet - finančna direktorica
24	Radenska Radenci	redne imenske	RARG	opravljanje dejavnosti turizma, polnitev mineralnih voda in brezalkoholnih pijač in proizvodnja polnilne in pakirne opreme	5.061.856	5.061.856 rednih delnic na ime z nominalo 1.000 SIT	07.02.1997	03.04.1997	1.984,08 SIT	1.000	5.061.856	70 SIT	12.06.2003	Zdraviliško naselje 14 9252 Radenci	Tel: 02 520 20 20 Faks: 02 520 10 67	Zlatko Vili Hohnjec - generalni direktor Milan Verdev - stiki z javnostmi
25	Salus Ljubljana	redne prinosniške	SALR	trgovina na debelo s farmacevtskimi, medicinskimi in drugimi proizvodi	135.000	135.000 prinosniških razreda B z nominalo 1.000 SIT	16.01.1992	16.01.1992	2.460,00 SIT	1.000	134.980	3.500 SIT	12.05.2003	Mašera Spasičeva 10 1000 Ljubljana	Tel: 01 589 91 42 Faks: 01 568 10 22	Marko Rupret - direktor
26	Sava Kranj	redne imenske	SAVA	gumarska in kemična industrija	17.209.870	1.720.987 rednih delnic z nominalo 10.000 SIT	13.12.1999	06.01.2000	17.386,75 SIT	10.000	1.720.987	546 SIT	12.06.2003	Škofjeloška c.6 4502 Kranj	Tel: 04 206 5000 Faks: 04 206 6446	Janez Bohorič - predsednik uprave Miha Dolinar
27	Terme Čatež	redne imenske	TCRG	medicinska rehabilitacija in turizem	4.049.826	674.971 delnic po 6.000 SIT	07.06.1993	26.08.1993	1.156,61 SIT	6.000	674.971	400 SIT	07.07.2003	Topliška c. 35 8250 Brežice	Tel: 07 49 35 910 Faks: 07 49 62 721	Borut Mokrovič - direktor Zvone Krulc - pomočnik direktorja
28	Tehnounion Ljubljana	redne imenske	TEHG	zastopanje in trženje motornih vozil	840.050	84.005 rednih delnic z nominalo 10.000 SIT	19.11.1998	26.11.1998	55.800,00 SIT	10.000	84.005	-		Bravničarjeva 11 1000 Ljubljana	Tel: 01 513 50 00 Faks: 01 51 35 293	Gregor Tratnik - predsednik uprave Matjaž Veberič
29	Živila Kranj	redne imenske	ZKNG	trgovina in gostinstvo	3.199.970	319.997 rednih delnic na ime z nominalo 10.000 SIT	13.04.2000	15.05.2000	11.841,30 SIT	10.000	319.997	-		Cesta na Okroglo 3 4202 Naklo	Tel: 04 25 68 200 Faks: 04 25 71 164	Branko Remic - direktor družbe
30	Terme 3000	redne imenske	ZMTG	specialistična ambulanta dejavnost, gostinstvo, turizem	3.184.444	3.184.444 navadnih delnic na ime z nominalo 1.000 SIT	11.09.1997	25.09.1997	1.198,26 SIT	1.000	3.184.444	30 SIT	11.07.2003	Kranjčeva 12 9226 Moravske Toplice	Tel: 02 51 12 300 Faks: 02 548 16 07	Dušan Bencik - direktor Marjan Maček - pomočnik direktorja
31	Žito Ljubljana	redne imenske	ZTOG	prehrambena industrija	3.487.650	348.765 rednih delnic na ime z nominalo 10.000 SIT	03.03.2000	20.03.2000	20.502,10 SIT	10.000	348.765	920 SIT	25.07.2003	Šmartinska cesta 154 1000 Ljubljana	Tel: 01 54 01 373 Faks: 01 540 41 75	Rudolf Kajtner - predsednik uprave Bojan Štravs - vodja finančno računovodske službe
32	Probanka Maribor	prednostne imenske	PRBP	banka	1.740.000	1.340.000 navadnih imenskih delnic PRBR in 400.000 prednostnih imenskih delnic PRBP, vse z nominalo 1.000 SIT	30.03.1993	30.03.1993	14.613,14 SIT	1.000	400.000	310 SIT	11.06.2003	Gosposka 23 2000 Maribor	Tel: 02 25 20 500 Faks: 02 25 25 600	Romana Pajenk - generalna direktorica Tine Murn - stiki z javnostmi

**F3) OBVEZNICE - BORZNA KOTACIJA**

Izdajatelj	Trgovalna koda	Datum sprejema	Datum začetka trgovanja	Dejavnost	V sodni register vpisani in vplačani osn.kapital (v 000 SIT)	Zavarovanje terjatev	Namen izdaje obveznice	Nom. vred. izdaje na borzi	Apoenska sestava	Število izdanih obveznic po apoenih	Št. izdan. vred. papirjev	Letna obr. mera	Začetek obrest. in rok zapadlosti	Način odplačevanja	Datum izplač. kuponov	Naslov izdajatelja	Telefon Faks	Direktor Kontaktna oseba
1 Abanka Vip Ljubljana	AB03	25.05.1999	14.06.1999	banka	4.800.000	izdajatelj jamči z vsem svojim premoženjem	povečanje jamstvenega kapitala in uresničevanje dolgoročnih poslovnih smernic banke	7 mio EUR	100 EUR	70.000	70.000	5%	1.11.1998 1.11.2005 7 let	obresti polletno, glavnica ob zapadlosti	1.5. 1.11.	Slovenska c. 58 1517 Ljubljana	Tel: 01 471 82 19 Faks: 01 23 02 430	Aljoša Tomaž - generalni direktor Marija Pogačar
2 Abanka Vip Ljubljana	AB04	14.12.2000	27.12.2000	banka	4.800.000	izdajatelj jamči z vsem svojim premoženjem	povečanje jamstvenega kapitala banke	10 mio EUR	100 EUR	100.000	100.000	6,25%	1.6.2000 1.6.2007 6,5 let	obresti polletno, glavnica ob zapadlosti	1.12. 1.6.	Slovenska c. 58 1517 Ljubljana	Tel: 01 471 82 19 Faks: 01 23 02 430	Aljoša Tomaž - generalni direktor Marija Pogačar
3 Abanka Vip Ljubljana	AB05	17.09.2001	26.09.2001	banka	4.800.000	izdajatelj jamči z vsem svojim premoženjem	povečanje jamstvenega kapitala banke	10 mio EUR	100 EUR	100.000	100.000	6,00%	15.4.2001 15.4.2006 5 let	obresti polletno, glavnica ob zapadlosti	15.4. 15.10.	Slovenska c. 58 1517 Ljubljana	Tel: 01 471 82 19 Faks: 01 23 02 430	Aljoša Tomaž - generalni direktor Marija Pogačar
4 Abanka Vip Ljubljana	AB06	14.11.2002	25.11.2002	banka	4.800.000	izdajatelj jamči z vsem svojim premoženjem	povečanje jamstvenega kapitala banke	13,5 mio EUR	100 EUR	135.000	135.000	5,9%	15.5.2002 15.5.2009 7 let	obresti polletno, glavnica ob zapadlosti	15.5. 15.11.	Slovenska c. 58 1517 Ljubljana	Tel: 01 471 82 19 Faks: 01 23 02 430	Aljoša Tomaž - generalni direktor Marija Pogačar
5 Abanka Vip Ljubljana	AB07	17.10.2003	30.10.2003	banka	4.800.000	izdajatelj jamči z vsem svojim premoženjem	povečanje jamstvenega kapitala banke	17,3 mio EUR	100 EUR	173.000	173.000	5,3%	21.5.2003 21.5.2010 7 let	obresti polletno, glavnica ob zapadlosti	21.5. 21.11.	Slovenska c. 58 1517 Ljubljana	Tel: 01 471 82 19 Faks: 01 23 02 430	Aljoša Tomaž - generalni direktor Marija Pogačar
6 Banka Celje	BCE3	22.02.2000	06.03.2000	banka	3.376.984	jamči banka neomejeno z vsem svojim premoženjem	povečanje dolgoročnih sredstev za plasirane v dolgoročne naložbe bank	10 mio EUR	100 EUR	100.000	100.000	6%	1.9.1999 1.3.2005 5,5 let	obresti polletno, glavnica ob zapadlosti	1.3. 1.9.	Vodnikova 2 3000 Celje	Tel: 03 54 31 108 Faks: 03 54 83 505	Niko Kač - predsednik uprave Bertold Hartman Irma Lukman
7 Banka Celje	BCE4	25.01.2001	09.02.2001	banka	3.376.984	jamči banka neomejeno z vsem svojim premoženjem	obveznice so bile izdane v zaprti izdaji	10 mio EUR	100 EUR	100.000	100.000	6%	15.4.2000 15.4.2006 6 let	obresti in glavnica polletno, 2-letni morator na izplačilo glavnice	15.4. 15.10.	Vodnikova 2 3000 Celje	Tel: 03 54 31 108 Faks: 03 54 83 505	Niko Kač - predsednik uprave Bertold Hartman Irma Lukman
8 Banka Celje	BCE5	14.12.2001	19.12.2001	banka	3.376.984	jamči banka neomejeno z vsem svojim premoženjem	obveznice so bile izdane v zaprti izdaji	10 mio EUR	100 EUR	100.000	100.000	6%	15.03.2001 15.03.2007 6 let	obresti polletno, glavnica ob zapadlosti	15.9. 15.3.	Vodnikova 2 3000 Celje	Tel: 03 54 31 108 Faks: 03 54 83 505	Niko Kač - predsednik uprave Bertold Hartman Irma Lukman
9 Banka Celje	BCE6A	20.09.2002	30.09.2002	banka	3.376.984	jamči banka neomejeno z vsem svojim premoženjem	obveznice so bile izdane v zaprti izdaji	10 mio EUR	100 EUR	100.000	100.000	5,6%	15.02.2002 15.02.2008 6 let	obresti letno, glavnica ob zapadlosti	15.2.	Vodnikova 2 3000 Celje	Tel: 03 54 31 108 Faks: 03 54 83 505	Niko Kač - predsednik uprave Bertold Hartman Irma Lukman
10 Banka Celje	BCE6B	20.09.2002	30.09.2002	banka	3.376.984	jamči banka neomejeno z vsem svojim premoženjem	obveznice so bile izdane v zaprti izdaji	1.000 mio SIT	100.000 SIT	10.000	10.000	4,9%	15.02.2002 15.02.2005 3 leta	obresti letno, glavnica ob zapadlosti	15.2.	Vodnikova 2 3000 Celje	Tel: 03 54 31 108 Faks: 03 54 83 505	Niko Kač - predsednik uprave Bertold Hartman Irma Lukman
11 Banka Vip Nova Gorica	VP02E	01.04.1995	25.10.1995	banka	4.800.000	jamči Abanka Vip s svojim celotnim kapitalom	dokapitalizacija in uresničevanje dolgoročnih poslovnih smernic razvoj banke	2.045.167,52 EUR	255,65 EUR 511,29 EUR 5.112,92 EUR	1.000 1.500 200	2.700	10%	1.4.1995 1.4.2005 10 let	obresti in glavnica polletno, 2 letni morator na glavnico	1.4. 1.10.	Erjavčeva ulica 2 5000 Nova Gorica	Tel: 05 30 28 511 Faks: 05 30 28 516	Egjidj Birs - predsednik uprave Jasmin Furlan
12 Banka Vip Nova Gorica	VIP3E	29.10.1996	13.11.1996	banka	4.800.000	jamči Abanka Vip s svojim celotnim kapitalom	dokapitalizacija in uresničevanje dolgoročnih poslovnih smernic razvoj banke	2.556.459,41 EUR	255,65 EUR	10.000	10.000	7,5%	16.8.1996 16.8.2006 10 let	obresti in glavnica polletno, 2 letni morator na glavnico	16.2. 16.8.	Erjavčeva ulica 2 5000 Nova Gorica	Tel: 05 30 28 511 Faks: 05 30 28 516	Egjidj Birs - predsednik uprave Jasmin Furlan
13 Banka Vip Nova Gorica	VIP4E	19.11.1997	03.12.1997	banka	4.800.000	jamči Abanka Vip s svojim celotnim kapitalom	povečanje jamstvenega kapitala in uresničevanje dolgoročnih poslovnih smernic razvoja banke	2.045.167,52 EUR	255,65 EUR	8.000	8.000	7%	1.8.1997 1.8.2007 10 let	obresti in glavnica polletno, 2 letni morator na glavnico	1.2. 1.8.	Erjavčeva ulica 2 5000 Nova Gorica	Tel: 05 30 28 511 Faks: 05 30 28 516	Egjidj Birs - predsednik uprave Jasmin Furlan
14 Banka Vip Nova Gorica	VIP5	17.12.1998	24.12.1998	banka	4.800.000	jamči Abanka Vip s svojim celotnim kapitalom	povečanje jamstvenega kapitala in uresničevanje dolgoročnih poslovnih smernic razvoja banke	2 mio EUR	200 EUR	10.000	10.000	6%	15.7.1998 15.7.2008 10 let	obresti in glavnica polletno, 2 letni morator na glavnico	15.1. 15.7.	Erjavčeva ulica 2 5000 Nova Gorica	Tel: 05 30 28 511 Faks: 05 30 28 516	Egjidj Birs - predsednik uprave Jasmin Furlan
15 Banka Vip Nova Gorica	VIP6	24.02.2000	06.03.2000	banka	4.800.000	jamči Abanka Vip s svojim celotnim kapitalom	povečanje jamstvenega kapitala in uresničevanje dolgoročnih poslovnih smernic razvoja banke	2 mio EUR	200 EUR	10.000	10.000	5,5%	9.9.1999 9.9.2009 10 let	obresti in glavnica polletno, 2 in pol letni moratorij na glavnico	9.3. 9.9.	Erjavčeva ulica 2 5000 Nova Gorica	Tel: 05 30 28 511 Faks: 05 30 28 516	Egjidj Birs - predsednik uprave Jasmin Furlan

## F2) DELNICE - PROSTI TRG

	Izdajatelj	Trgovalna koda	Vrsta delnic	Datum sprejema	Datum začetka trgovanja	Dejavnost	V sodni register vpisani in vplačani osnovni kapital (v 000 SIT)	Sestava kapitala	Enotni tečaj prvega trgovalnega dne (v SIT)	Nom. vred. delnice (v SIT)	Dividenda za leto 2002	Datum brez upravičenja do dividende	Št. delnic na organiziranem trgu	Naslov izdajatelja	Telefon Faks	Direktor družbe Kontaktne osebe
1	Aktiva Avant, finančna družba	AAPG	redne imenske	11.09.2003	12.09.2003	drugo finančno posredništvo	2.951.872	2.951.872 rednih delnic na ime z nominalno 1.000 SIT	381,10 SIT	1.000	-		2.951.872 rednih delnic	Dunajska 156 1000 Ljubljana	Tel: 01 560 46 71 Fax: 01 560 46 77	Marjan Dovč - direktor družbe
2	AKTIVA INVEST	AKIR	redne imenske	23.05.2003	27.05.2003	podjetniško in poslovno svetovanje	775.110	775.110 rednih delnic na ime z nominalno 1.000 SIT	20.794,22	1.000	-		775.110 rednih delnic	Dunajska 156 1000 Ljubljana	Tel: 01 560 46 71 Faks: 01 560 46 77	Aleš Okorn - direktor družbe
3	Agrokombinat Maribor	AKMG	redne imenske	21.09.1999	24.09.1999	trgovina, proizvodnja krmil za živino, žita, izdelkov mleka in mesa ter storitve silosov	499.291	499.291 rednih delnic na ime z nominalno 1.000 SIT	250,00	1.000	-		453.956 rednih delnic	Tržaška 41a 2000 Maribor	Tel: 02 65 44 100 Faks: 02 25 11 681	Franc Veršič - direktor
4	Alpetour potovalna agencija Kranj	APAG	redne imenske	21.07.2000	02.08.2000	prevoz potnikov v cestnem potniškem prometu	771.662	385.831 rednih delnic na ime z nominalno 2.000 SIT	1.000,00	2.000	90 SIT	02.07.2003	263.042 rednih delnic	Mirka Vadnova 8 4000 Kranj	Tel: 04 201 20 11 Faks: 04 20 13 101	Ivanka Zupančič Gaber - predsednica uprave
5	Avtovprezoništvo in servisi Velenje	ASVG	redne imenske	22.08.1997	01.09.1997	prevoz blaga in potnikov v cestnem prometu	308.696	308.696 rednih delnic na ime z nominalno 1.000 SIT	320,00	1.000	-		308.696 rednih delnic	Koroška 64 3320 Velenje	Tel: 03 896 44 02 Faks: 03 896 44 16	Jakob Holešek - direktor Drago Dolenc
6	Avto Celje	AVCG	redne imenske	22.01.1997	04.02.1997	prodaja in servis motornih vozil	418.077	418.077 rednih delnic na ime z nominalno 1.000 SIT	2.865,67	1.000	-		418.077 rednih delnic	Ljubljanska c.11 3000 Celje	Tel: 03 426 1304 Faks: 03 54 84 482	Anton Guzej - predsednik uprave Stane Leskovšek
7	Belinka holding Ljubljana	BELG	redne imenske	05.10.2000	19.10.2000	upravljanje družb	2.702.532	2.702.532 rednih delnic na ime z nominalno 1.000 SIT	2.200,00	1.000	130 SIT	21.05.2003	2.702.532 rednih delnic	Zasavska cesta 95 1000 Ljubljana	Tel: 01 588 62 99 Faks: 01 588 63 03	mag. Silvo Svete - direktor
8	Capita Ljubljana	CAP1	redne imenske	26.08.1997	05.09.1997	upravljanje holding družb	315.963	315.963 rednih delnic na ime z nominalno 1.000 SIT	556,63	1.000	-		315.963 rednih delnic	Pražakova 6 1000 Ljubljana	Tel: 01 433 51 66 Faks: 01 433 22 01	Zoran Švara - direktor Mojca Dolenssek
9	Cetis Celje	CETG	redne imenske	27.02.1997	10.03.1997	proizvodnja grafičnih potrebščin in papirja	2.400.000	200.000 rednih delnic z nominalno 12.000 SIT	8.821,17	12.000	750 SIT	30.05.2003	200.000 rednih delnic	Čopova 24 3000 Celje	Tel: 03 42 78 500 Faks: 03 42 78 817	Drago Polak - direktor Miro Zakrajšek
10	Cinkarna Celje	CICG	redne imenske	27.02.1998	06.03.1998	proizvodnja kemikalij in predelava cinka	4.887.756	814.626 rednih delnic z nominalno 6.000 SIT	6.300,00	6.000	500 SIT	29.05.2003	812.477 rednih delnic	Kidričeva 26 3000 Celje	Tel: 03 42 76 000 Faks: 03 54 11 178	Marjan Prelec - predsednik uprave Marjka Kolarič
11	Color Medvode	COMG	redne imenske	05.01.1998	15.01.1998	proizvodnja sintetičnih smol in premazov	1.900.782	950.391 rednih delnic z nominalno 2.000 SIT	5.010,73	2.000	-		950.391 rednih delnic	Cesta komandanta Staneta 4 1215 Medvode	Tel: 01 362 91 00 Faks: 01 36 13 412	Samo Ivančič - predsednik uprave
12	CERTIUS INVEST, finančna družba	CRIR	redne imenske	15.09.2003	16.09.2003	drugo finančno posredništvo	3.091.062	3.091.062 rednih delnic na ime z nominalno 1.000 SIT	300,20 SIT	1.000	-		3.091.062 rednih delnic	Dunajska 156 1000 Ljubljana	Tel: 01 560 46 71 Fax: 01 560 46 77	Marko Konič - direktor
13	Creina Kranj	CRKG	redne imenske	15.02.2000	21.02.2000	proizvodnja in trgovina kmetijskih in industrijskih strojev in naprav	194.376	48.594 rednih delnic z nominalno 4.000 SIT	2.501,00	4.000	-		48.594 rednih delnic	Ulica Mirka Vadnova 8 4000 Kranj	Tel: 04 20 13 360 Faks: 04 20 13 363	Peter Zaletelj - direktor
14	Dana Mirna	DMRG	redne imenske	02.06.1999	07.06.1999	predelava sadja in zelenjave ter proizvodnja brezalkoholnih in alkoholnih pijač	404.231	404.231 rednih delnic z nominalno 1.000 SIT	1.100,00	1.000	-		356.128 rednih delnic	Glavna cesta 34 8233 Mirna	Tel: 07 34 62 200 Faks: 07 34 62 210	Jože Pravne - direktor
15	DZS Ljubljana	DZS	redne imenske	07.05.1999	12.05.1999	založništvo in trgovina	1.429.368	1.429.368 rednih delnic z nominalno 1.000 SIT	2.141,02	1.000	180 SIT	11.07.2003	1.429.368 rednih delnic	Mali trg 6 1000 Ljubljana	Tel: 01 43 23 233 Faks: 01 43 26 013	Bojan Petan - predsednik uprave
16	ETRA 33	ETRG	redne imenske	04.11.2002	07.11.2002	proizvodnja elektromotorjev, generatorjev in transformatorjev	454.230	45.423 rednih delnic z nominalno 10.000 SIT	25.000,00	10.000	1.700 SIT	04.07.2003	45.423 rednih delnic	Šlandrova 10 1000 Ljubljana	Tel: 01 530 28 00 Fax: 01 530 28 30	Janez Erjavec - direktor
17	Finira Ljubljana	FIRR	redne imenske	03.10.2002	10.10.2002	ustanavljanje, financiranje in upravljanje družb	2.179.206	2.179.206 rednih delnic z nominalno 1.000 SIT	350,00	1.000	-		2.179.206 rednih delnic	Železna cesta 18 1000 Ljubljana	Tel: 01 473 44 37	Samo Primožič - direktor
18	Fructal Ajdovščina	FRAG	redne imenske	23.12.1997	06.01.1998	proizvodnja sadnih sokov	2.505.613	2.505.613 rednih delnic z nominalno 1.000 SIT	1.790,00	1.000	89 SIT	18.07.2003	2.504.151 rednih delnic	Tovarniška cesta 7 5270 Ajdovščina	Tel: 05 36 91 202 Faks: 05 36 91 830	Dušan Mikuš - predsednik uprave Božič Miran
19	Gea college Ljubljana	GEAR	redne	05.01.1995	05.01.1995	izobraževanje in usposabljanje podjetnikov	147.885	147.885 rednih delnic z nominalno 1.000 SIT	2.500,00	1.000	-		147.885 rednih delnic	WTC, Dunajska 156 1000 Ljubljana	Tel: 01 568 70 02 Faks: 01 568 82 13	Franc Vidic - predsednik uprave
20	Gozdno gospodarstvo Bled	GGBG	redne imenske	22.12.1999	27.12.1999	izkoriščanje gozdov	611.900	611.900 rednih delnic z nominalno 1.000 SIT	650,00	1.000	45 SIT	01.08.2003	489.520 rednih delnic	Ljubljanska cesta 19 4260 Bled	Tel: 04 57 50 000 Faks: 04 57 43 554	Zvone Šolar - direktor
21	Grand hotel Union Ljubljana	GHUG	redne imenske	29.12.1999	05.01.2000	opravljanje hotelskih, predvsem nastanitve in prehrane gostov	1.814.613	1.814.613 rednih delnic z nominalno 1.000 SIT	2.136,10	1.000	166 SIT	29.10.2003	1.814.613 rednih delnic	Miklošičeva 1 1000 Ljubljana	Tel: 01 30 81 986 Faks: 01 42 32 361	Bogdan Lipovšek - direktor
22	Egoles Škofja Loka	GKRG	redne imenske	14.09.1999	17.09.1999	izkoriščanje gozdov in prodaja lesnih sortimentov	258.300	258.300 rednih delnic z nominalno 1.000 SIT	800,00	1.000	-		258.300 rednih delnic	Kidričeva 56 4220 Škofja Loka	Tel: 04 511 13 50 Faks: 04 511 13 53	Andrej Drašler - direktor
23	Gradis GP Ljubljana	GLJG	redne imenske	07.07.1999	12.07.1999	gradbena operativa	609.500	304.750 rednih delnic z nominalno 2.000 SIT	2.000,00	2.000	-		304.750 rednih delnic	Ulica Gradnikove brigade 11 1000 Ljubljana	Tel: 01 541 40 53 Faks: 01	Stojan Ložar - predsednik uprave
24	Goriške opekarne Renče	GORG	redne imenske	02.03.1999	08.03.1999	proizvodnja vseh vrst opečnih izdelkov iz gline	523.634	523.634 rednih delnic z nominalno 1.000 SIT	1.715,00	1.000	-		392.725 rednih delnic	Merljaki 7 5292 Renče	Tel: 05 39 85 200 Faks: 05 30 13 251	Jože Stibilj - direktor
25	Gea tovarna olja Slovenska Bistrica	GSBG	redne imenske	22.07.1996	30.07.1996	proizvodnja rastlinskih olj in masti	846.600	846.600 rednih delnic na ime z nominalno 1.000 SIT	1.973,79	1.000	36,27 SIT	26.06.2003	660.348 rednih delnic	Trg svobode 30 2310 Slovenska Bistrica	Tel: 02 843 26 10 Faks: 02 84 32 613	Leopold Turnšek - direktor Milka Likl - vodja SFR

## F2) DELNICE - PROSTI TRG

	Izdajatelj	Trgovalna koda	Vrsta delnic	Datum sprejema	Datum začetka trgovanja	Dejavnost	V sodni register vpisani in vplačani osnovni kapital (v 000 SIT)	Sestava kapitala	Enotni tečaj prvega trgovalnega dne (v SIT)	Nom. vred. delnice (v SIT)	Dividenda za leto 2002	Datum brez upravičenja do dividende	Št. delnic na organiziranem trgu	Naslov izdajatelja	Telefon Faks	Direktor družbe Kontaktne osebe
26	Gorenjski tisk Kranj	GTKG	redne imenske	11.09.1996	19.09.1996	grafična dejavnost	1.070.328	1.070.328 rednih delnic na ime z nominalno 1.000 SIT	900,00	1.000	100 SIT	25.07.2003	960.176 rednih delnic	Mirka Vadnova 6 4000 Kranj	Tel: 04 201 63 00 Faks: 04 20 16 301	Kristina Kobal - direktorica Marta Vehovec
27	Helios Domžale	HDOG	redne imenske	11.09.1996	19.09.1996	posredništvo pri prodaji goriv, rud, kovin in tehničnih kemikalij	2.198.610	219.861 rednih delnic na ime z nominalno 10.000 SIT	9.116,19	10.000	1.463 SIT	23.06.2003	219.861 rednih delnic	Količevo 2 1230 Domžale	Tel: 01 721 3007 Faks: 01 724 1234	Uroš Slavinec - direktor Marko Vresk
28	IMP črpalke Ljubljana	ICRG	redne imenske	04.09.1998	09.09.1998	proizvodnja črpalok	333.034	333.034 rednih delnic na ime z nominalno 1.000 SIT	350,00	1.000	-		333.034 rednih delnic	Ulica Jožeta Jame 12 1000 Ljubljana	Tel: 01 582 08 00 Faks: 01 519 8712	Nataša Mahne - direktorica
29	ELMO Ljubljana	IELG	redne imenske	16.02.2001	22.02.2001	elektroinstalacije	708.000	708.000 rednih delnic z nominalno 1.000 SIT	266,00	1.000	-		708.000 rednih delnic	Vojkova 58 1000 Ljubljana	Tel: 01 568 21 71 Fax: 01 436 76 66	Žmavc Franc - direktor
30	Infond holding	IFFR	redne imenske	18.09.2002	23.09.2002	dejavnost holdingov	16.833.414	16.833.414 rednih delnic z nominalno 1.000 SIT	676,25	1.000	-		16.833.414 rednih delnic	Vita Kraigherja 5 2000 Maribor	Tel: 02 229 20 80 Faks: 02 229 27 96	Marko Planinšec - direktor
31	Inles Ribnica	IHPG	redne imenske	05.10.1999	08.10.1999	proizvodnja stavbnega pohištva	1.218.010	609.005 rednih delnic na ime z nominalno 2.000 SIT	501,00	2.000	-		609.005 rednih delnic	Kolodvorska 22 1310 Ribnica	Tel: 01 837 71 00	Andrej Mate - predsednik uprave
32	ŽITO INTES živilska industrija	IMTG	redne imenske	06.03.2000	09.03.2000	predelava žit in proizvodnja testenin	2.518.194	2.518.194 rednih delnic z nominalno 1.000 SIT	225,00	1.000	-		2.518.194 rednih delnic	Meljska cesta 19 2000 Maribor	Tel: 02 251 50 61 Faks: 02 251 8636	Janez Klenovšek - direktor
33	Integral Jesenice	INJG	redne imenske	10.09.1999	14.09.1999	prevozi blaga in potnikov v cestnem prometu, servisne dejavnosti in popravila motornih vozil	256.556	256.556 rednih delnic na ime z nominalno 1.000 SIT	480,00	1.000	50 SIT	24.06.2003	243.784 rednih delnic	Maršala Tita 67 4270 Jesenice	Tel: 04 583 33 50 Faks: 04 583 33 60	Izidor Jekovec - direktor
34	Intertrade ITA Ljubljana	INRG	redne imenske	09.10.1997	20.10.1997	zastopanje tujih firm s področja strojne opreme	695.310	69.531 rednih delnic na ime z nominalno 10.000 SIT	44.500,00	10.000	-		69.531 rednih delnic	Tomšičeva 3 1000 Ljubljana	Tel: 01 425 1025 Faks: 01 425 3189	Andraž Prelesnik - direktor Danijela Knapič
35	Intara Ljubljana	INTR	redne imenske	05.01.1995	05.01.1995	borzno posredovanje	101.000	101.000 rednih delnic na ime z nominalno 1.000 SIT	3.401,80	1.000	-		101.000 rednih delnic	Železna 18 1000 Ljubljana	Tel: 01 473 4444 Faks: 01 473 4480	Marko Mencin - direktor Ingrid Mizgur
36	Intertrade ITS Ljubljana	ITSG	redne imenske	20.04.1998	24.04.1998	informacijske in računalniške storitve	1.260.000	1.260.000 rednih delnic z nominalno 1.000 SIT	1.226,19	1.000	-		1.260.000 rednih delnic	Leskovškova 6 1000 Ljubljana	Tel: 01 585 5800 Faks: 01 585 5900	Andrej Bergant - direktor Gorazd Strobl
37	Jata Emona	JAMR	redne imenske	10.01.2002	15.01.2002	proizvodnja, trgovina in storitve	3.197.534	3.197.534 rednih delnic na ime z nominalno 1.000 SIT	570,00	1.000	42 SIT	07.07.2003	3.197.534 rednih delnic	Agrokombinarska 84 1000 Ljubljana	Tel: 01 528 1913 Faks: 01 528 1526	Stojan Hergouth - predsednik uprave
38	Jadran Sežana	JASG	redne imenske	13.09.1996	23.09.1996	zunanja trgovina z neživilskimi blagom	226.334	226.334 rednih delnic na ime z nominalno 1.000 SIT	650,00	1.000	60 SIT	27.06.2003	226.334 rednih delnic	Partizanska 69 6210 Sežana	Tel: 05 739 1200 Faks: 05 73 91 450	Anton Zobeč - direktor Mirjam Mesar
39	Jelen Slovenske Konjice	JESG	redne imenske	24.11.1999	29.11.1999	prodaja gostinskih storitev ter nočitvenih zmogljivosti	67.798	67.798 rednih delnic na ime z nominalno 1.000 SIT	922,50	1.000	-		50.849 rednih delnic	Mestni trg 2 3210 Slovenske Konjice	Tel: 03 575 42 02 Faks: 03 759 0942	Barbara Vrečko Klančnik predsednica uprave
40	Javor Pivka	JPIG	redne imenske	26.10.2000	13.11.2000	proizvodnja furnirja, vezanega in slojastega lesa, vlaknenih in drugih plošč	1.194.700	1.194.700 rednih delnic na ime z nominalno 1.000 SIT	500,00	1.000	-		1.194.700 rednih delnic	Kolodvorska 9a 6257 Pivka	Tel: 05 7210 210 Faks: 05 7210 215	Peter Tomšič - predsednik uprave
41	Juteks Žalec	JTKG	redne imenske	29.10.1999	02.11.1999	proizvodnja talnih oblog na različnih podlagah	641.432	641.432 rednih delnic na ime z nominalno 1.000 SIT	1.670,00	1.000	350 SIT	15.04.2003	641.432 rednih delnic	Ložnica 53a 3310 Žalec	Tel: 03 712 07 00 Faks: 03 712 07 55	Milivoj Dolar - direktor
42	KD holding	KDHR	redne imenske	31.01.2001	05.02.2001	upravljanje holding družb	9.531.056	924.969 rednih delnic na ime z nominalno 8.000 SIT in 266.413 prednostnih participativnih imenskih delnic z nominalno 8.000 SIT	6.560,43	8.000	-		924.969 rednih delnic	Cetovška 206, 1000 Ljubljana	Tel: 01 583 07 00 Faks: 01 518 41 00	Matjaž Gantar - direktor
43	Kema Puconci	KEPG	redne imenske	14.12.1998	17.12.1998	proizvodnja specialnih gradbenih materialov in kremenčevih granulatov	217.346	217.346 rednih delnic na ime z nominalno 1.000 SIT	3.500,00	1.000	110 SIT	28.08.2003	217.346 rednih delnic	Puconci 109 9201 Puconci	Tel: 02 54 59 500 Faks: 02 5459 510	Branko Drvarič - direktor Franc Franko
44	Kompas hoteli Kranjska gora	KHKG	redne imenske	24.05.1996	31.05.1996	dejavnost hotelov z restavracijo	1.627.000	162.700 rednih delnic na ime z nominalno 10.000 SIT	3.000,00	10.000	-		162.700 rednih delnic	Borovška 100 4280 Kranjska Gora	Tel: 04 588 1661 Faks: 04 588 1176	Tina Habjanic - direktorica Radmila Jakac
45	Klasje Celje	KLKG	redne imenske	29.06.1999	02.07.1999	proizvodnja kruha, peciva in slaščic	835.600	835.600 rednih delnic na ime z nominalno 1.000 SIT	665,00	1.000	-		835.600 rednih delnic	Resljeva 16 3000 Celje	Tel: 03 426 1510 Faks: 03 426 1511	Matjaž Pavčič - direktor Boris Preskar Angelca Stojanovič
46	IMP Klimat	KLLG	redne imenske	23.04.2002	26.04.2002	proizvodnja hladilnih in prežračevalnih naprav	353.900	353.900 rednih delnic z nominalno 1.000 SIT	1.300,00	1.000	-		353.900 rednih delnic	Vojkova 58 1000 Ljubljana	Tel: 01 300 52 00 Faks: 01 436 76 19	Janez Ražen - direktor
47	Krona holding	KRHR	redne imenske	06.05.2002	09.05.2002	dejavnost holdingov	1.287.121	1.287.121 rednih delnic z nominalno 1000 SIT	370,00	1.000	-		1.287.121 rednih delnic	Štefanova 13 a 1000 Ljubljana	Tel: 01 24 14 174 Fax: 01 24 14 168	Igor Maroša - direktor
48	Liv Postojna	LIVG	redne imenske	12.11.1999	16.11.1999	proizvodnja sesalnikov za prah, plastičnih cevi in armatur, transportnih koles, hidravličnih dvigal in mešalnikov za beton	1.616.000	161.600 rednih delnic na ime z nominalno 10.000 SIT	8.500,00	10.000	-		161.600 rednih delnic	Industrijska cesta 2 6230 Postojna	Tel: 05 728 3700 Faks: 05 728 3719	Bojan Dolar - direktor Aleksandra Černjač
49	Liz inženiring Ljubljana	LIZG	redne imenske	08.03.1999	11.03.1999	izvajanje svetovalnega inženiringa pri gradnji objektov	235.846	235.846 rednih delnic na ime z nominalno 1.000 SIT	650,00	1.000	-		188.677 rednih delnic	Vurnikova 2 1000 Ljubljana	Tel: 01 432 42 47 Faks: 01 231 92 45	Janez Štular - direktor Olga Urbanc
50	Lip Bled	LLBG	redne imenske	07.01.2000	12.01.2000	predelava lesa in izvedba končnih lesnih izdelkov	2.155.899	2.155.899 rednih delnic na ime z nominalno 1.000 SIT	705,00	1.000	-		2.155.899 rednih delnic	Ljubljanska 32 4260 Bled	Tel: 04 579 5000	Alojz Burja - predsednik uprave

## F2) DELNICE - PROSTI TRG

	Izdajatelj	Trgovalna koda	Vrsta delnic	Datum sprejema	Datum začetka trgovanja	Dejavnost	V sodni register vpisani in vplačani osnovni kapital (v 000 SIT)	Sestava kapitala	Enotni tečaj prvega trgovalnega dne (v SIT)	Nom. vred. delnice (v SIT)	Dividenda za leto 2002	Datum brez upravičenja do dividende	Št. delnic na organiziranem trgu	Naslov izdajatelja	Telefon Faks	Direktor družbe Kontaktne osebe
51	Lesnina emmi Slovenska Bistrica	LSBG	redne imenske	24.04.1996	08.05.1996	predelava aluminija in lesa	714.827	714.827 rednih delnic na ime z nominalno 1.000 SIT	287,14	1.000	35 SIT	02.06.2003	684.037 rednih delnic	Kolodvorska 37a 2310 Slovenska Bistrica	Tel: 02 805 05 00 Faks: 02 805 02 30	Roman Stegne - direktor Drago Selinšek
52	MAKSIMA HOLDING	MAHR	redne imenske	28.04.2003	06.05.2003	dejavnost holdingov	6.399.850	6.399.850 rednih delnic na ime z nominalno 1.000 SIT	582,54	1.000	-		6.399.850 rednih delnic	Trg republike 3 1000 Ljubljana	Tel: 01 20 04 724	Milan Marinič - direktor družbe
53	Marina Portorož	MAPG	redne imenske	11.09.1996	19.09.1996	navtične in gostinske storitve	627.864	313.932 rednih delnic na ime z nominalno 2.000 SIT	6.319,65	2.000	488 SIT	27.06.2003	313.932 rednih delnic	Cesta solinarjev 8 6320 Portorož	Tel: 05 676 1200 Faks: 05 676 1510	Enes Loj - direktor Irena Kastelic
54	Medaljon Maribor	MEDR	redne imenske	08.10.1999	12.10.1999	upravljanje holding družb, poslovanje z lastnimi nepremičninami ter dajanje lastnih nepremičnin v najem	1.734.000	1.734.000 rednih delnic na ime z nominalno 1.000 SIT	733,39	1.000	90 SIT	22.07.2003	1.734.000 rednih delnic	Strossmayerjeva ulica 30 2000 Maribor	Tel: 02 229 48 00	Dita Kastelic - direktorica
55	Fond invest	MHLG	redne imenske	30.01.2001	09.02.2001	upravljanje holding družb	595.241	595.241 rednih delnic na ime z nominalno 1.000 SIT	249,69	1.000	-		595.241 rednih delnic	Železna cesta 14 1000 Ljubljana	Tel: 01 234 01 50 Fax: 01 234 01 86	Janko Popović - predsednik uprave
56	Lesnina	MILG	redne imenske	16.01.2002	25.01.2002	trgovina s pohištvo	2.906.810	76.495 rednih delnic na ime z nominalno 38.000 SIT	60.000,00	38.000	2.500 SIT	23.06.2003	76.495 rednih delnic	Cesta na Bokalce 40 Ljubljana	Tel: 01 241 21 02 Fax: 01 241 22 64	Bojan Papič - direktor
57	Mesna industrija primorske	MIPG	redne imenske	13.06.2000	19.06.2000	predelava mesa ter trgovina na debelo in drobno z živilskimi proizvodi	1.478.742	1.478.742 rednih delnic na ime z nominalno 1.000 SIT	890,00	1.000	-		1.478.742 rednih delnic	Panovška 1 5000 Nova Gorica	Tel: 05 330 41 00 Faks: 05 3027668	Srečko Tratnik - generalni direktor
58	Mitol Sežana	MISG	redne imenske	05.05.1997	15.05.1997	proizvodnja in prodaja lepil in sintetičnih smol	770.509	770.509 rednih delnic na ime z nominalno 1.000 SIT	2.321,81	1.000	104 SIT	02.06.2003	770.509 rednih delnic	Partizanska 78 6210 Sežana	Tel: 05 731 23 00 Faks: 05 731 23 91	Marjan Mateta - direktor Katja Žvab
59	Melamin Kočevje	MKOG	redne imenske	13.09.1996	23.09.1996	lesna, kemična in obutvena industrija ter trgovina	466.489	466.489 rednih delnic na ime z nominalno 1.000 SIT	1.100,00	1.000	-		466.489 rednih delnic	Tomšičeva 9 1330 Kočevje	Tel: 01 8959 300 Faks: 01 895 0334	Srečko Štefanič - direktor Tomo Jarni
60	Mladinska knjiga tiskarna	MKTG	redne imenske	07.10.1999	11.10.1999	tiskarstvo in z njim povezane storitve, založništvo in trgovina	1.039.540	103.954 rednih delnic na ime z nominalno 10.000 SIT	3.210,00	10.000	-		103.954 rednih delnic	Dunajska 123 1000 Ljubljana	Tel: 01 534 16 75	Franc Predan - direktor
61	Modra linija holding	MLHR	redne imenske	15.11.2002	20.11.2002	finančno posredništvo	1.883.303	1.883.303 rednih delnic na ime z nominalno 1.000 SIT	421,11	1.000	-		1.882.991 rednih delnic	Pristaniška ulica 12 6000 Koper	Tel: 05 66 33 150 Faks: 05 66 33 120	Žarko Ždralič - direktor
62	Ojlarica Kranj	MOKG	redne imenske	22.01.1999	27.01.1999	proizvodnja rastlinskih olj in masti ter drugih kemičnih izdelkov	704.040	70.404 rednih delnic na ime z nominalno 10.000 SIT	25.000,00	10.000	-		70.404 rednih delnic	Britof 27 4000 Kranj	Tel: 04 281 2200 Faks: 04 204 1365	Božo Dolenc - direktor Moja Bugar - vodja FRS
63	Medvešek Pušnik Ljubljana	MPLR	redne imenske	01.12.1997	12.12.1997	upravljanje s finančnim premoženjem strank, trgovanje in posredovanje	160.000	80.000 rednih delnic na ime z nominalno 2.000 SIT	3.000,00	2.000	1.333,34 SIT	04.06.2003	80.000 rednih delnic	Ulica Gradnikove brigade 11 1000 Ljubljana	Tel: 01 541 4078 Faks: 01 721 7107	Bogdan Pušnik - generalni direktor
64	Savinja Mozirje	MSMG	redne imenske	17.09.1999	21.09.1999	trgovina na drobno in debelo z živilskimi in neživilskimi proizvodi	105.780	105.780 rednih imenskih delnic z nominalno 1.000 SIT	1.576,50	1.000	-		105.780 rednih imenskih delnic	Na trgu 14 3330 Mozirje	Tel: 03 583 3488	Gregor Verbuč - direktor
65	Murales Ljutomer	MULG	redne imenske	20.02.2001	02.03.2001	proizvodnja lesenega pohištva	322.045	322.045 rednih delnic na ime z nominalno 1.000 SIT	3.450,00	1.000	-		322.045 rednih delnic	Kolodvorska 3 9240 Ljutomer	Tel: 02 584 18 00	Stanislav Skalič - direktor
66	Nama Ljubljana	NALR	redne imenske	16.12.1999	20.12.1999	trgovina na drobno in oddajanje poslovnih prostorov	2.861.310	2.861.310 rednih delnic na ime z nominalno 1.000 SIT	1.900,00	1.000	33 SIT	23.06.2003	2.861.310 rednih delnic	Tomšičeva 1 1000 Ljubljana	Tel: 01 425 8300 Faks: 01 253 4642	Tevž Tavčar - generalni direktor
67	Niko Železniki	NKPG	redne imenske	14.09.1999	17.09.1999	izdelava pisarniškega pribora, industrijskih sponk, elektormagnetov ter drugih kovinskih mehanizmov	358.750	35.875 rednih delnic na ime z nominalno 10.000 SIT	20.000,00	10.000	900 SIT	30.07.2003	35.875 rednih delnic	Otoki 16 4228 Železniki	Tel: 04 511 7700	Valentina Nastran - direktor
68	Hoteli Palace Portorož	PALG	redne imenske	25.09.1997	07.10.1997	gostinske in hotelske storitve v hotelih, termah in gostinskih lokalih	2.346.102	2.346.102 rednih delnic na ime z nominalno 1.000 SIT	1.293,64	1.000	-		2.346.102 rednih delnic	Obala 45 6320 Portorož	Tel: 05 696 90 00 Faks: 05 674 7188	Danilo Daneu - generalni direktor Rafko Medved
69	Pinus TKI Rače	PIRG	redne imenske	05.06.1996	13.06.1996	proizvodnja in prodaja fitofarmaceutskih izdelkov	1.333.830	133.383 rednih delnic na ime z nominalno 10.000 SIT	9.166,67	10.000	450 SIT	24.07.2003	133.383 rednih delnic	Grajski trg 21 2327 Rače	Tel: 02 609 0211 Faks: 02 609 04 10	Žarko Rostohar - predsednik uprave Milena Nedelko
70	Pom-invest	POIR	redne imenske	16.10.2001	19.10.2001	dejavnost holdingov	2.240.666	2.241.983 rednih delnic na ime z nominalno 1.000 SIT	500,00	1.000	-		2.241.983	Slovenska 41, 9000 Murska Sobota	Tel: 02 535 18 00 Fax: 02 532 18 98	Ivan Vizjak - direktor Slavko Rogan - pomočnik direktorja za naložbe in razvoj
71	Plama-pur Podgrad	POPG	redne imenske	01.12.1999	06.12.1999	proizvodnja in predelava poliuretanskih pen	686.798	686.798 rednih delnic na ime z nominalno 1.000 SIT	2.806,20	1.000	60 SIT	27.06.2003	686.798 rednih delnic	Podgrad 17 6244 Podgrad	Tel: 05 71 49 100 Faks: 05 71 49 299	Radoš Gregorič - predsednik uprave
72	Zdravilišče Rogaška	RGS	redne imenske	04.02.1999	11.02.1999	upravljanje holding družb	1.021.898	961.898 navadnih delnic na ime z nominalno 1.000 SIT in 30.000 prednostnih delnic na ime z nominalno vrednostjo 2.000 SIT	404,12	1.000	-		898.110 rednih imenskih delnic	Zdraviliški trg 14 3250 Rogaška Slatina	Tel: 03 81 82 640 Faks: 03 81 82 649	Milena Jelen - predsednica uprave Dragica Herček
73	Rekreacijsko turistični center Kravec	RKRG	redne imenske	07.10.1997	17.10.1997	prevoz potnikov, blaga in različnih tovorov z žičnicami	411.468	205.734 rednih delnic na ime z nominalno 2.000 SIT	4.300,00	2.000	-		205.734 rednih delnic na ime	Grad 76 4207 Cerklje na Gorenjskem	Tel: 04 252 59 30 Faks: 04 252 59 31	Jasto Marčon - direktor Marta Bergant
74	Saturnus avtooprema Ljubljana	SAAG	redne imenske	03.04.1997	14.04.1997	proizvodnja svetlobne opreme za motorna in druga vozila	1.294.244	647.122 rednih imenskih delnic z nominalno 2.000 SIT	1.001,00	2.000	-		483.061 rednih imenskih delnic	Letališka 17 1000 Ljubljana	Tel: 01 520 33 33 Faks: 01 524 4866	Andrej Lazar - predsednik uprave Vida Strle
75	Saturnus Embalaža Ljubljana	SELR	redne imenske	21.10.1997	03.11.1997	proizvodnja embalaže iz lahkih kovin za prehrabeno in kemično industrijo	672.512	84.064 rednih imenskih delnic z nominalno 8.000 SIT	8.000,00	8.000	-		84.064 rednih imenskih delnic	Agrokombinarska 61 1000 Ljubljana	Tel: 01 520 53 00 Faks: 01 520 5356	Zvone Žepič - generalni direktor Zlata Hribar - vodja računovodske službe

## F2) DELNICE - PROSTI TRG

	Izdajatelj	Trgovalna koda	Vrsta delnic	Datum sprejema	Datum začetka trgovanja	Dejavnost	V sodni register vpisani in vplačani osnovni kapital (v 000 SIT)	Sestava kapitala	Enotni tečaj prvega trgovalnega dne (v SIT)	Nom. vred. delnice (v SIT)	Dividenda za leto 2002	Datum brez upravičenja do dividende	Št. delnic na organiziranem trgu	Naslov izdajatelja	Telefon Faks	Direktor družbe Kontaktne osebe
76	Sijaj Hrastnik	SIHG	redne imenske	04.10.1999	07.10.1999	proizvodnja dekorativne razsvetljave in dekorativnih kovinskih izdelkov	268.800	26.880 rednih imenskih delnic z nominalno 10.000 SIT	2.500,00	10.000	-		26.880 rednih imenskih delnic	Pot Vitka Pavliča 9 1430 Hrastnik	Tel: 03 564 4108	Matjaž Vallant - direktor
77	Svilanit Kamnik	SKAG	redne imenske	03.04.1997	14.04.1997	proizvodnja bombažnih in svilenih tkanin	820.814	410.407 rednih imenskih delnic z nominalno 2.000 SIT	515,00	2.000	-		408.487 rednih imenskih delnic	Kovinarska 4 1240 Kamnik	Tel: 01 831 1711 Faks: 01 831 1603	Bogomil Wiegele - direktor Barbara Rems Atenka Čas
78	KD Group	SKDR	redne imenske	12.12.2000	21.12.2000	upravljanje holding družb	198.352	186.436 rednih imenskih delnic po 2.000 SIT	10.000,00	2.000	1.000 SIT	22.08.2003	186.436 rednih imenskih delnic	Celovška 206 1000 Ljubljana	Tel: 01 583 07 00 Faks: 01 518 32 24 01 518 41 00	Matjaž Gantar - predsednik uprave Moja Ribič
79	SlovenijaLes Ljubljana	SLLG	redne imenske	24.04.1996	08.05.1996	posredovanje blaga in storitev v mednarodni trgovini, maloprodaja in veleprodaja	2.736.040	273.604 rednih imenskih delnic po 10.000 SIT	2.442,95	10.000	400 SIT	04.07.2003	273.604 rednih imenskih delnic	Dunajska cesta 22 1000 Ljubljana	Tel: 01 232 2469 Faks: 01 431 4145	Alojz Sajovec - direktor Djordja Kobal
80	Svila Maribor	SVMG	redne imenske	08.01.1997	17.01.1997	tkanje preje tipa svile	1.263.478	1.263.478 navadnih delnic na ime z nominalno 1.000	300,00	1.000	-		1.263.478 rednih delnic na ime	Ob Dravi 6 2000 Maribor	Tel: 02 480 5000 Faks: 02 471 3074	Lijana Kocbek - predsednica uprave Slavica Klemenčič - vodja FRS
81	Tekstina Ajdovščina	TEAG	redne imenske	31.01.1997	12.02.1997	proizvodnja preje, tkanje in oplemenitenje tekstilij ter izdelava konfekcije	1.503.057	1.503.057 rednih imenskih delnic po 1.000 SIT	300,00	1.000	-		1.127.293 rednih delnic	Tovarniška 15 5270 Ajdovščina	Tel: 05 369 2000 Faks: 05 369 2203	Vasja Mihelj - direktor Ivica Koren - vodja fin.oddelka
82	Triglav, finančna družba	TFDR	redne imenske		04.03.2003	dejavnost holdingov	6.356.989	6.356.989 rednih imenskih delnic po 1.000 SIT	662,04	1.000	-		6.356.989 rednih imenskih delnic	Slovenska 54 1000 Ljubljana	Tel: 01 300 73 00 Faks: 01 300 73 50	Peter Velkavrh - predsednik uprave Mira Koporič Veljič - članica uprave
83	Koškari TMI Maribor	TKMG	redne imenske	07.10.1999	11.10.1999	predelava mesa in proizvodnja mesnih izdelkov	432.360	43.236 rednih delnic na ime z nominalno 10.000 SIT	4.000,00	10.000	500 SIT	27.06.2003	43.236 rednih delnic	Oreško nabrežje 1 2000 Maribor	Tel: 02 23 52 200 Faks: 02 23 52 251	Franc Šuman - direktor
84	Tosama Domžale	TODG	redne imenske	05.09.1996	13.09.1996	proizvodnja preje, tekstilij, higienskih in toaletnih potrebščin	2.956.700	295.670 rednih delnic z nominalno 10.000 SIT	3.896,43	10.000	-		295.670 rednih imenskih delnic	Vir, Šaranovičeva 35 1230 Domžale	Tel: 01 721 4611 Faks: 01 721 4660	Janko Velkavrh - generalni direktor Marjan Makar
85	Tovarna sladkorja Ormož	TSOR	redne imenske	04.04.1996	12.04.1996	proizvodnja sladkorja in storitve za rastlinsko pridelavo	4.971.630	497.163 rednih imenskih delnic po 10.000 SIT	12.000,00	10.000	1.338 SIT	27.06.2003	497.163 rednih imenskih delnic	Opekarniška cesta 4 2270 Ormož	Tel: 02 741 0300 Faks: 02 740 1291	Jurij Dogša - generalni direktor Branka Sok
86	Tub swaty Maribor	TUBG	redne imenske	12.11.1997	30.12.1997	proizvodnja in prodaja umetnih brusov	1.155.760	288.940 navadnih delnic z nominalno 4.000 SIT	2.500,00	4.000	600 SIT	06.05.2003	288.940 rednih imenskih delnic	Titova cesta 60 2000 Maribor	Tel: 01 519 33 16 02 331 43 61 Faks: 02 332 5305 02 335 1614	Branko Bezjak - direktor Danica Riharič
87	Upimo group Ljubljana	UPGR	redne imenske	30.06.1997	09.07.1997	svetovalne storitve pri prodaji in marketingu in finančni inženiring	215.000	215.000 navadnih delnic z nominalno vrednostjo 1.000 SIT	1.001,00	1.000	-		215.000 rednih delnic	Kongresni trg 13 1000 Ljubljana	Tel: 01 426 4292 Faks: 01 251 4388	Bernarda Tomac - direktorica Dragan Todorovič
88	Unit-as nepremičnine Ljubljana	USAR	redne imenske	14.02.2003	20.02.2003	trgovanje z lastnimi nepremičninami	173.377	173.377 navadnih delnic z nominalno 1.000 SIT		1.000	-		173.377 rednih imenskih delnic	Celovška 224 1000 Ljubljana	Tel: 01 500 72 00 Faks: 01 507 26 54	Franc Gazvoda - direktor
89	Unitas Ljubljana	USLG	redne imenske	20.11.1998	26.11.1998	proizvodnja sanitarnih, vodovodnih in plinskih armatur	173.377	173.377 navadnih delnic z nominalno 1.000 SIT	1.000,00	1.000	-		145.115 rednih imenskih delnic	Celovška 224 1000 Ljubljana	Tel: 01 519 8141 Faks: 01 507 2654	Izidor Bajec - predsednik uprave Marija Kelenc
90	Hidrotehnik Ljubljana	VHLG	redne imenske	30.06.1999	05.07.1999	varstvo pred vodno škodo ter nizke gradnje	384.472	384.472 rednih delnic na ime z nominalno 1.000 SIT	650,00	1.000	50 SIT	14.08.2003	384.472 rednih delnic	Slovenčeva 97 1000 Ljubljana	Tel: 01 568 4420	Andrej Bukovec - direktor
91	Vizija holding, finančna družba	VIHR	redne imenske	13.03.2003	17.03.2003	dejavnost holdingov	2.282.426	2.282.426 rednih imenskih delnic z nominalno 1.000 SIT	650,00	1.000	-		2.277.503 rednih imenskih delnic	Dunajska cesta 156 1000 Ljubljana	Tel: 01 568 82 25 Faks: 01 568 81 41	Dani Južna - direktor
92	Velana tovarna zaves Ljubljana	VLJG	redne imenske	18.12.2002	23.12.2002	proizvodnja tekstilnih izdelkov, razen oblačil	1.409.645	1.409.645 navadnih delnic na ime z nominalno vrednostjo 1.000 SIT	331,00	1.000	-		1.409.645 rednih imenskih delnic	Šmartinska 52 1000 Ljubljana	Tel: 01 540 44 93 Faks: 01 540 44 90	Andrej Lasič - direktor
93	Terme Dobrna	ZDDG	redne imenske	30.06.1999	05.07.1999	medicinska dejavnost ter turistične, hotelske in gostinske usluge	692.542	692.542 rednih imenskih delnic po 1.000 SIT	550,00	1.000	-		682.010 rednih delnic	Dobrna 50 3204 Dobrna	Tel: 03 780 8000 Faks: 03 577 8330	Janez Mlakar - direktor Duško Presekarič Erik Heiligstein
94	Železarna Ravne - Monter Dravograd	ZMDG	redne imenske	17.09.1999	21.09.1999	proizvodnja kovinskih konstrukcij in njihovih delov	359.761	359.761 rednih delnic z nominalno 1.000 SIT	1.210,18	1.000	60 SIT	04.07.2003	359.761 rednih delnic	Otiški vrh 177 2373 Šentjanž pri Dravogradu	Tel: 02 878 5010	Bogdan Kadiš - direktor
95	Zasavski računski center Trbovlje	ZRCG	redne imenske	22.12.1999	27.12.1999	svetovalni inženiring, računalniške obdelave, prodaja programskih produktov	70.700	70.700 navadnih delnic na ime z nominalno vrednostjo 1.000 SIT	488,00	1.000	-		43.466 rednih imenskih delnic	Obrtniška c. 14 1420 Trbovlje	Tel: 03 562 6121 Faks: 03 562 6221	Peter Čede - direktor
96	ZVON ENA HOLDING, finančna družba	ZVHR	redne imenske	24.10.2003	30.10.2003	dejavnost holdingov	11.523.260	11.523.260 rednih delnic na ime z nominalno 1.000 SIT	1.580,62 SIT	1.000	-		11.520.720 rednih delnic	Slovenska ulica 17 2000 Maribor	Tel: 02 22 90 600 Faks: 02 22 90 621	Mateja Vidnar Franc Ješovnik
97	KD holding	KDHP	prednostne participativne	12.07.2001	18.07.2001	upravljanje holding družb	9.531.056	924.969 rednih delnic na ime z nominalno 8.000 SIT in 266.413 prednostnih participativnih imenskih delnic z nominalno 8.000 SIT	5.810,47	8.000	800 SIT	22.08.2003	266.413 prednostnih delnic	Celovška 206, 1000 Ljubljana	Tel: 01 583 07 00 Faks: 01 518 41 00	Matjaž Gantar - direktor
98	Zdravilišče Rogaška	RGP	prednostne	04.02.1999	11.02.1999	upravljanje holding družb	1.021.898	961.898 navadnih delnic na ime z nominalno 1.000 SIT in 30.000 prednostnih delnic na ime z nominalno vrednostjo 2.000 SIT	1.490,00	2.000	-		27.850 prednostnih delnic	Zdraviliški trg 14 3250 Rogaška Slatina	Tel: 03 81 82 640 Faks: 03 81 82 649	Milena Jelen - predsednica uprave Dragica Herček



**F3) OBVEZNICE - BORZNA KOTACIJA**

Izdajatelj	Trgovna koda	Datum sprejema	Datum začetka trgovanja	Dejavnost	V sodni register vpisani in vplačani osn.kapital (v 000 SIT)	Zavarovanje terjatev	Namen izdaje obveznice	Nom. vred. izdaje na borzi	Apoenska sestava	Število izdanih obveznic po apoenih	Št. izdan. vred. papirjev	Letna obr. mera	Začetek obrest. in rok zapadlosti	Način odplačevanja	Datum izplač. kuponov	Naslov izdajatelja	Telefon Faks	Direktor Kontaktne osebe	
16	Banka Vipa Nova Gorica	VIP7	09.07.2001	19.07.2001	banka	4.800.000	jamči Abanka Vipa s svojim celotnim kapitalom	pridobitev dolgoročnih virov za uresničevanje naložbene politike banke	2 mio EUR	200 EUR	10.000	10.000	6,2%	18.12.2000 18.12.2010 10 let	obresti in glavnica polletno, 2 in pol letni moratorij na glavnico	18.6. 18.12.	Erjavčeva ulica 2 5000 Nova Gorica	Tel: 05 30 28 511 Faks: 05 30 28 516	Egjdj Birs - predsednik uprave Jasmin Furjan
17	Banka Zasavje Trbovlje	BZ02E	16.12.1996	14.01.1997	banka	1.740.240	obveznice niso zavarovane jamči izdajatelj z vsem svojim premoženjem	financiranje dolgoročnih naložb in kapitalsko krepitev	4.601.626.93 EUR	255,65 EUR 511,29 EUR 5.112,92 EUR 25.564,59 EUR 51.129,19 EUR	2.000 1.000 100 40 40	3.180	7,5%	31.7.1997 31.7.2004 8 let	obresti polletno, glavnica ob zapadlosti	31.3. 30.9.	Trg revolucije 25c Trbovlje	Tel: 03 56 26 233 Faks: 03 56 26 193	Zdenko Fritz - direktor Darko Bastardi
18	Blagovno trgovinski center BTC Ljubljana	BTC1E	29.01.1997	24.02.1997	izposoja poslovnih prostorov in skladišč	2.000.000	terjatve so zavarovane s hipoteko, ki se vpiše na ime fiduciarja SKB banka d.d., LJ in jo le-ta uresničuje za račun vsakokratnih imetnikov obveznic	hipotekarne obveznice so bile izdane zaradi znižanja osnovnega kapitala družbe	17.383.924,96 EUR	51,13 EUR	340.000	340.000	10,5%	1.1.1996 31.12.2007 12 let	obresti in glavnica polletno, 5-letni morator na odplačilo glavnice	25.1. 25.7.	Šmartinska 152 1000 Ljubljana	Tel: 01 585 11 00 Fax: 01 585 14 73	Jože Mermal - generalni direktor Andrej Repina
19	Blagovno trgovinski center BTC Ljubljana	BTC2	29.05.2003	06.06.2003	izposoja poslovnih prostorov in skladišč	2.000.000	izdajatelj je terjatve zavaroval z vknjižbo zastavne pravice na svojih nepremičnih in zagotavlja da bo tržna vrednost zastavljenega nepremičnega premoženja v vsakem trenutku presegala neodplačan znesek glavnice za vsaj 40%	za financiranje razvojnih programov, zamenjavo neugodnih dolgoročnih in kratkoročnih posojil z novim virom pridobiti časovno ugodnejšo prerazporeditev denarnega toka ter dolgoročni viri za financiranje investicijskih projektov	40 mio EUR	100 EUR	400.000	400.000	7%	1.8.2001 1.8.2011 10 let	obresti in glavnica polletno, 6-letni morator na odplačilo glavnice	15.2. 15.8.	Šmartinska 152 1000 Ljubljana	Tel: 01 585 11 00 Fax: 01 585 14 73	Jože Mermal - generalni direktor Andrej Repina
20	Hoteli Bernardin Portorož	HTB1E	21.06.1999	28.06.1999	dejavnost hotelov z restavracijo	7.858.636	izdajatelj jamči z vsem svojim premoženjem neomejeno	z namenom pridobitve sredstev za nove investicije, ki so potrebne za nadaljnji razvoj dejavnosti izdajatelja ter za vračilo posojila Slovenski razvojni družbi	10.225.837,62 EUR	511,29 EUR	20.000	20.000	8,5%	1.2.1999 1.2.2009 10 let	obresti in glavnica letno 3 letni moratorij na izplačilo glavnice	1.2.	Obala 2 6320 Portorož	Tel: 05 695 52 01 Faks: 05 67 46 229	Čedomil Vojnič - generalni direktor Radovan Mikuletič Romana Rebolj
21	NFD investicijsko svetovanje Ljubljana	NI01	30.11.1999	21.12.1999	investicijsko svetovanje	10.000	vpis zastavne pravice in pogodbeno prepoved razpoganja na 16.000 apoenih obveznic RS06 in s subsidiarnim poroštvom Abanke	izdane v okviru projekta listinjenja dolgorodne terjatve Abanke d.d. (obveznic RS06), banka bo pridobljena sredstva uporabila za dolgoročne naložbe v razvoj komitentov banke s področja gospodarstva, povečanje razpršenosti naložb in njihove donosnosti	2.171,84 mio SIT	135.740 SIT	16.000	16.000	TOM + 5,5%	15.2.1999 15.2.2006 7 let	obresti polletno, revalorizirana vrednost glavnice ob zapadlosti	15.2. 15.8.	Trdinova 4 1000 Ljubljana	Tel: 01 43 41 003 Faks: 01 43 11 109	Metka Kandrič - direktorica Boštjan Herič
22	Nova kreditna banka Maribor	KBM2	30.10.2000	14.11.2000	banka	5.600.000	izdajatelj jamči z vsem svojim premoženjem	pridobitev virov za uresničevanje naložbene politike banke	9 mio EUR	500 EUR	18.000	18.000	5,9%	17.7.2000 17.1.2006 6 let	obresti polletno, glavnica ob zapadlosti	17.1. 17.7.	Vita Kraigherja 4 2000 Maribor	Tel: 02 229 23 54 Faks: 02 25 27 576	Jože Glogovšek - predsednik uprave Melita Maček Čerič Igor Muhič
23	Nova kreditna banka Maribor	KBM3	29.10.2001	14.11.2001	banka	5.600.000	izdajatelj jamči z vsem svojim premoženjem	obveznice so bile izdane v zaprti izdaji	2.000 mio SIT	100.000 SIT	20.000	20.000	5,8% +TOM	1.4.2001 2.10.2006 5 let	obresti letno (zadnje obd. je polletno), glavnica ob zapadlosti	1.4., zadnji 2.10.	Vita Kraigherja 4 2000 Maribor	Tel: 02 229 23 54 Faks: 02 25 27 576	Jože Glogovšek - predsednik uprave Melita Maček Čerič Igor Muhič
24	Nova kreditna banka Maribor	KBM4	29.10.2001	14.11.2001	banka	5.600.000	izdajatelj jamči z vsem svojim premoženjem	obveznice so bile izdane v zaprti izdaji	9 mio EUR	500 EUR	18.000	18.000	6%	1.4.2001 2.10.2006 5 let	obresti letno (zadnje obd. je polletno), glavnica ob zapadlosti	1.4., zadnji 2.10.	Vita Kraigherja 4 2000 Maribor	Tel: 02 229 23 54 Faks: 02 25 27 576	Jože Glogovšek - predsednik uprave Melita Maček Čerič Igor Muhič
25	Nova Ljubljanska banka	NLB3	04.07.2000	18.07.2000	banka	15.364.030	jamči izdajatelj z vsem svojim premoženjem	pridobitev dolgoročnih sredstev in izboljšanje rokove in valutne strukture bilance	4.000 mio SIT	100.000 SIT	40.000	40.000	5,25 % + TOM	1.3.2000 2.3.2005 5 let	obresti polletno, glavnica ob zapadlosti	1.3. 1.9.	Trg republike 2 1520 Ljubljana	Tel: 01 476 27 51 Fax: 01 251 80 54	Marko Voljč - predsednik uprave Marko Jemejič Ana Kastelic
26	Nova Ljubljanska banka	NLB4	04.07.2000	18.07.2000	banka	15.364.030	jamči izdajatelj z vsem svojim premoženjem	pridobitev dolgoročnih sredstev in izboljšanje rokove in valutne strukture bilance	5 mio EUR	500 EUR	10.000	10.000	5,65%	1.3.2000 2.3.2005 5 let	obresti polletno, glavnica ob zapadlosti	1.3. 1.9.	Trg republike 2 1520 Ljubljana	Tel: 01 476 27 51 Fax: 01 251 80 54	Marko Voljč - predsednik uprave Marko Jemejič Ana Kastelic
27	Nova Ljubljanska banka	NLB5	17.09.2001	27.09.2001	banka	15.364.030	jamči izdajatelj z vsem svojim premoženjem	pridobitev dolgoročnih sredstev in izboljšanje rokove in valutne strukture bilance	12 mio EUR	1.000 EUR	12.000	12.000	5,80%	1.12.2000 1.12.2005 5 let	obresti polletno, glavnica ob zapadlosti	1.6. 1.12.	Trg republike 2 1520 Ljubljana	Tel: 01 476 27 51 Fax: 01 251 80 54	Marko Voljč - predsednik uprave Marko Jemejič Ana Kastelic
28	Nova Ljubljanska banka	NLB9	10.06.2003	18.06.2003	banka	15.364.030	jamči izdajatelj z vsem svojim premoženjem	izboljšanje rokove strukture bilance ter pridobitve dodatnih dolgoročnih virov sredstev	10.847,4 mio SIT	100.000 SIT	108.474	108.474	8,5%	20.11.2002 20.11.2006 4 leta	obresti letno, glavnica ob zapadlosti	20.11.	Trg republike 2 1520 Ljubljana	Tel: 01 476 27 51 Fax: 01 251 80 54	Marko Voljč - predsednik uprave Marko Jemejič Ana Kastelic
29	Nova Ljubljanska banka	NLB10	10.06.2003	18.06.2003	banka	15.364.030	jamči izdajatelj z vsem svojim premoženjem	pridobitev dolgoročnih sredstev in izboljšanje rokove in valutne strukture bilance	10.824,3 mio SIT	100.000 SIT	108.243	108.243	3% + TOM	20.11.2002 20.11.2007 5 let	obresti letno, glavnica ob zapadlosti	20.11.	Trg republike 2 1520 Ljubljana	Tel: 01 476 27 51 Fax: 01 251 80 54	Marko Voljč - predsednik uprave Marko Jemejič Ana Kastelic
30	Nova Ljubljanska banka	NLB11	10.06.2003	18.06.2003	banka	15.364.030	jamči izdajatelj z vsem svojim premoženjem	pridobitev dolgoročnih sredstev in izboljšanje rokove in valutne strukture bilance	26.326.000 EUR	1.000 EUR	26.326	26.326	5,1%	20.11.2002 20.11.2009 7 let	obresti letno, glavnica ob zapadlosti	20.11.	Trg republike 2 1520 Ljubljana	Tel: 01 476 27 51 Fax: 01 251 80 54	Marko Voljč - predsednik uprave Marko Jemejič Ana Kastelic

**F3) OBVEZNICE - BORZNA KOTACIJA**

Izdajatelj	Trgovalna koda	Datum sprejema	Datum začetka trgovanja	Dejavnost	V sodni register vpisani in vplačani (v 000 SIT)	Zavarovanje terjatev	Namen izdaje obveznice	Nom. vred. izdaje na borzi	Apoenska sestava	Število izdanih obveznic po apoenih	Št. izdan. vred. papirjev	Letna obr. mera	Začetek obrest. in rok zapadlosti	Način odplačevanja	Datum izplač. kuponov	Naslov izdajatelja	Telefon Faks	Direktor Kontaktna oseba	
31	Probanka Maribor	PRB2E	07.10.1997	03.11.1997	banka	1.740.000	jamci banka z vsem svojim premoženjem	pridobitev dolgoročnih virov za naložbeno politiko banke	3.067.751,29 EUR	51,13 EUR	60.000	60.000	8%	29.12.1995 29.12.2003 8 let	obresti letno, glavnica ob zapadlosti	29.12.	Gosposka 23 2000 Maribor	Tel: 02 25 20 500 Faks: 02 25 25 600	Romana Pajenk - generalna direktorica Tine Mum - stiki z javnostmi
32	Republika Slovenija	RS10	07.06.1999	14.06.1999	država		terjatve iz obveznic niso zavarovane in za izpolnitev odgovarja izključno Republika Slovenija kot dolžnik	zamenjava za obveznico RS04, ki ji je RS izdala 15.3.97 na podlagi uredb o izdaji obveznic RS za prevzete obveznosti do bank iz neizplačanih deviznih vlog	52.189,61 mio SIT	10.000 SIT	5.218.961	5.218.961	4,5% + TOM	31.5.1997 31.5.2007 10 let	obresti in glavnica letno	31.5.	Ministrstvo za finance Župančičeva 3 1000 Ljubljana	Tel: 01 478 53 56 Faks: 01 478 67 05	Stanislava Zadravec C. Uroš Svete
33	Republika Slovenija	RS13E	07.06.1999	14.06.1999	država		terjatve iz obveznic niso zavarovane in za izpolnitev odgovarja izključno Republika Slovenija kot dolžnik	za izvajanje programa prestrukturiranja podjetij	54.555.355,02 EUR	511,29 EUR	106.701	106.701	5,56%	29.6.1998 29.6.2008 10 let	obresti polletno, glavnica ob zapadlosti	29.6. 29.12.	Ministrstvo za finance Župančičeva 3 1000 Ljubljana	Tel: 01 478 53 56 Faks: 01 478 67 05	Stanislava Zadravec C. Uroš Svete
34	Republika Slovenija	RS17	08.03.2000	15.03.2000	država		terjatve iz obveznic niso zavarovane in za izpolnitev odgovarja izključno Republika Slovenija kot dolžnik	financiranje proračuna Republike Slovenije	9.000 mio SIT	10.000 SIT	900.000	900.000	4,7% + TOM	24.2.2000 24.2.2005 5 let	obresti letno, glavnica ob zapadlosti	24.2.	Ministrstvo za finance Župančičeva 3 1000 Ljubljana	Tel: 01 478 53 56 Faks: 01 478 67 05	Stanislava Zadravec C. Uroš Svete
35	Republika Slovenija	RS18	10.05.2000	15.05.2000	država		terjatve iz obveznic niso zavarovane in za izpolnitev odgovarja izključno Republika Slovenija kot dolžnik	financiranje proračuna Republike Slovenije	50 mio EUR	100 EUR	500.000	500.000	6%	26.4.2000 26.4.2010 10 let	obresti letno, glavnica ob zapadlosti	26.4.	Ministrstvo za finance Župančičeva 3 1000 Ljubljana	Tel: 01 478 53 56 Faks: 01 478 67 05	Stanislava Zadravec C. Uroš Svete
36	Republika Slovenija	RS20	05.12.2000	12.12.2000	država		terjatve iz obveznic niso zavarovane in za izpolnitev odgovarja izključno Republika Slovenija kot dolžnik	financiranje proračuna Republike Slovenije	6.000 mio SIT	10.000 SIT	600.000	600.000	4,2% + TOM	1.12.2000 1.12.2003 3 leta	obresti letno, glavnica ob zapadlosti	1.12.	Ministrstvo za finance Župančičeva 3 1000 Ljubljana	Tel: 01 478 53 56 Faks: 01 478 67 05	Stanislava Zadravec C. Uroš Svete
37	Republika Slovenija	RS21	04.11.2002	18.11.2002	država		terjatve iz obveznic niso zavarovane in za izpolnitev odgovarja izključno Republika Slovenija kot dolžnik	plačilo odškodnine za zaplenjeno premoženje zaradi razveljavitve kazni zaplembe premoženja	20.000 mio SIT	10.000 SIT	2.000.000	2.000.000	1% + TOM	1.2.2001 1.3.2015 14 let	obresti in glavnica letno	1.3.	Ministrstvo za finance Župančičeva 3 1000 Ljubljana	Tel: 01 478 53 56 Faks: 01 478 67 05	Stanislava Zadravec C. Uroš Svete
38	Republika Slovenija	RS22	15.02.2001	22.02.2001	država		terjatve iz obveznic niso zavarovane in za izpolnitev odgovarja izključno Republika Slovenija kot dolžnik	financiranje proračuna Republike Slovenije	8.000 mio SIT	10.000 SIT	800.000	800.000	4,7% + TOM	13.2.2001 13.2.2006 5 let	obresti letno, glavnica ob zapadlosti	13.2.	Ministrstvo za finance Župančičeva 3 1000 Ljubljana	Tel: 01 478 53 56 Faks: 01 478 67 05	Stanislava Zadravec C. Uroš Svete
39	Republika Slovenija	RS23	15.02.2001	20.02.2001	država		terjatve iz obveznic niso zavarovane in za izpolnitev odgovarja izključno Republika Slovenija kot dolžnik	financiranje proračuna Republike Slovenije	40 mio EUR	100 EUR	400.000	400.000	6%	13.2.2001 14.2.2011 10 let	obresti letno, glavnica ob zapadlosti	13.2.	Ministrstvo za finance Župančičeva 3 1000 Ljubljana	Tel: 01 478 53 56 Faks: 01 478 67 05	Stanislava Zadravec C. Uroš Svete
40	Republika Slovenija	RS24	16.3.2001 19.4.2001 17.10.2001	22.03.2001	država		terjatve iz obveznic niso zavarovane in za izpolnitev odgovarja izključno Republika Slovenija kot dolžnik	financiranje proračuna Republike Slovenije	11.000 mio SIT	10.000 SIT	1.100.000	1.100.000	4,2% + TOM	13.3.2001 15.3.2004 3 leta	obresti letno, glavnica ob zapadlosti	13.3.	Ministrstvo za finance Župančičeva 3 1000 Ljubljana	Tel: 01 478 53 56 Faks: 01 478 67 05	Stanislava Zadravec C. Uroš Svete
41	Republika Slovenija	RS25	20.04.2001 05.06.2001	03.05.2001	država		terjatve iz obveznic niso zavarovane in za izpolnitev odgovarja izključno Republika Slovenija kot dolžnik	financiranje proračuna Republike Slovenije	8.000 mio SIT	10.000 SIT	800.000	800.000	4,7% + TOM	18.4.2001 18.4.2006 5 let	obresti letno, glavnica ob zapadlosti	18.4.	Ministrstvo za finance Župančičeva 3 1000 Ljubljana	Tel: 01 478 53 56 Faks: 01 478 67 05	Stanislava Zadravec C. Uroš Svete
42	Republika Slovenija	RS26	04.06.2001 17.10.2001 5.12.2001	14.06.2001	država		terjatve iz obveznic niso zavarovane in za izpolnitev odgovarja izključno Republika Slovenija kot dolžnik	financiranje proračuna Republike Slovenije	50 mio EUR	100 EUR	500.000	500.000	5,375%	1.6.2001 1.6.2011 10 let	obresti letno, glavnica ob zapadlosti	1.6.	Ministrstvo za finance Župančičeva 3 1000 Ljubljana	Tel: 01 478 53 56 Faks: 01 478 67 05	Stanislava Zadravec C. Uroš Svete
43	Republika Slovenija	RS27	04.12.2001 15.1.2002	20.12.2001	država		terjatve iz obveznic niso zavarovane in za izpolnitev odgovarja izključno Republika Slovenija kot dolžnik	financiranje proračuna Republike Slovenije	17.000 mio SIT	10.000 SIT	1.700.000	1.700.000	4,7% + TOM	04.12.2001 4.12.2006 5 let	obresti letno, glavnica ob zapadlosti	4.12.	Ministrstvo za finance Župančičeva 3 1000 Ljubljana	Tel: 01 478 53 56 Faks: 01 478 67 05	Stanislava Zadravec C. Uroš Svete
44	Republika Slovenija	RS28	18.01.2002	25.01.2002	država		terjatve iz obveznic niso zavarovane in za izpolnitev odgovarja izključno Republika Slovenija kot dolžnik	financiranje proračuna Republike Slovenije in ali potrebe upravljanja z državnim dolgom	10.500 mio SIT	10.000 SIT	1.050.000	1.050.000	4,2% + TOM	15.01.2002 15.1.2005 3 leta	obresti letno, glavnica ob zapadlosti	15.1.	Ministrstvo za finance Župančičeva 3 1000 Ljubljana	Tel: 01 478 53 56 Faks: 01 478 67 05	Stanislava Zadravec C. Uroš Svete
45	Republika Slovenija	RS29	18.01.2002	25.01.2002	država		terjatve iz obveznic niso zavarovane in za izpolnitev odgovarja izključno Republika Slovenija kot dolžnik	financiranje proračuna Republike Slovenije in ali potrebe upravljanja z državnim dolgom	55 mio EUR	100 EUR	550.000	550.000	5,375%	15.01.2002 15.1.2012 10 let	obresti letno, glavnica ob zapadlosti	15.1.	Ministrstvo za finance Župančičeva 3 1000 Ljubljana	Tel: 01 478 53 56 Faks: 01 478 67 05	Stanislava Zadravec C. Uroš Svete

**F3) OBVEZNICE - BORZNA KOTACIJA**

Izdajatelj	Trgovalna koda	Datum sprejema	Datum začetka trgovanja	Dejavnost	V sodni register vpisani in vplačani (v 000 SIT)	Zavarovanje terjatev	Namen izdaje obveznice	Nom. vred. izdaje na borzi	Apoenska sestava	Število izdanih obveznic po apoenih	Št. izdan. vred. papirjev	Letna obr. mera	Začetek obrest. in rok zapadlosti	Način odplačevanja	Datum izplač. kuponov	Naslov izdajatelja	Telefon Faks	Direktor Kontaktna oseba
Republika Slovenija	RS31	18.01.2002	25.01.2002	država		terjatve iz obveznic niso zavarovane in za izpolnitev odgovarja izključno Republika Slovenija kot dolžnik	upravljanje z državnim dolgom, zamenjava za obveznice RS151095M	2.974,68 mio SIT	10.000 SIT	294.768	294.768	4,7% +TOM	15.1.2002 15.01.2007 5 let	obresti letno, glavnica ob zapadlosti	15.1.	Ministrstvo za finance Župančičeva 3 1000 Ljubljana	Tel: 01 478 53 56 Faks: 01 478 67 05	Stanislava Zadavec C. Uroš Svetec
Republika Slovenija	RS32	18.01.2002	25.01.2002	država		terjatve iz obveznic niso zavarovane in za izpolnitev odgovarja izključno Republika Slovenija kot dolžnik	upravljanje z državnim dolgom, zamenjava za obveznice RS151095M	23.8655 mio EUR	100 EUR	238.655	238.655	5,375%	15.01.2002 15.1.2012 10 let	obresti letno, glavnica ob zapadlosti	15.1.	Ministrstvo za finance Župančičeva 3 1000 Ljubljana	Tel: 01 478 53 56 Faks: 01 478 67 05	Stanislava Zadavec C. Uroš Svetec
Republika Slovenija	RS33	02.04.2002	09.04.2002	država		terjatve iz obveznic niso zavarovane in za izpolnitev odgovarja izključno Republika Slovenija kot dolžnik	prevzem obveznosti Slovenskih Železarn	127,16600364 mio EUR	511,29 EUR	248.716	248.716	8%	1.1.2002 31.12.2022 20 let	obresti štirikrat letno, glavnica ob zapadlosti	20.01. 20.04. 20.07. 20.10.	Ministrstvo za finance Župančičeva 3 1000 Ljubljana	Tel: 01 478 53 56 Faks: 01 478 67 05	Stanislava Zadavec C. Uroš Svetec
Republika Slovenija	RS34	20.02.2002	26.02.2002	država		terjatve iz obveznic niso zavarovane in za izpolnitev odgovarja izključno Republika Slovenija kot dolžnik	financiranje proračuna Republike Slovenije in ali potreb upravljanja z državnim dolgom	16.910 mio SIT	10.000 SIT	1.691.000	1.691.000	TOM + 4,2%	18.02.2002 18.2.2007 5 let	obresti letno - glavnica ob zapadlosti, s pravico izdajatelja, da od 18.2.2005 predčasno odplača glavnico, delno ali v celoti	18.2.	Ministrstvo za finance Župančičeva 3 1000 Ljubljana	Tel: 01 478 53 56 Faks: 01 478 67 05	Stanislava Zadavec C. Uroš Svetec
Republika Slovenija	RS35	20.03.2002	26.03.2002	država		terjatve iz obveznic niso zavarovane in za izpolnitev odgovarja izključno Republika Slovenija kot dolžnik	financiranje proračuna Republike Slovenije in ali potreb upravljanja z državnim dolgom	14.000 mio SIT	10.000 SIT	1.400.000	1.400.000	TOM + 4,2%	18.03.2002 18.3.2007 5 let	obresti letno - glavnica ob zapadlosti, s pravico izdajatelja, da od 18.3.2005 predčasno odplača glavnico, delno ali v celoti	18.3.	Ministrstvo za finance Župančičeva 3 1000 Ljubljana	Tel: 01 478 53 56 Faks: 01 478 67 05	Stanislava Zadavec C. Uroš Svetec
Republika Slovenija	RS36	20.03.2002 19.6.2002	26.03.2002	država		terjatve iz obveznic niso zavarovane in za izpolnitev odgovarja izključno Republika Slovenija kot dolžnik	financiranje proračuna Republike Slovenije in ali potreb upravljanja z državnim dolgom	12.000 mio SIT	10.000 SIT	1.200.000	1.200.000	9%	18.03.2002 18.3.2005 3 leta	obresti letno, glavnica ob zapadlosti	18.3.	Ministrstvo za finance Župančičeva 3 1000 Ljubljana	Tel: 01 478 53 56 Faks: 01 478 67 05	Stanislava Zadavec C. Uroš Svetec
Republika Slovenija	RS37	24.04.2002	30.04.2002	država		terjatve iz obveznic niso zavarovane in za izpolnitev odgovarja izključno Republika Slovenija kot dolžnik	financiranje proračuna Republike Slovenije in ali potreb upravljanja z državnim dolgom	17.000 mio SIT	10.000 SIT	1.700.000	1.700.000	TOM + 4%	19.4.2002 19.4.2007 5 let	obresti letno - glavnica ob zapadlosti, s pravico izdajatelja, da od 19.4.2005 predčasno odplača glavnico, delno ali v celoti	19.4.	Ministrstvo za finance Župančičeva 3 1000 Ljubljana	Tel: 01 478 53 56 Faks: 01 478 67 05	Stanislava Zadavec C. Uroš Svetec
Republika Slovenija	RS38	24.04.2002	30.04.2002	država		terjatve iz obveznic niso zavarovane in za izpolnitev odgovarja izključno Republika Slovenija kot dolžnik	financiranje proračuna Republike Slovenije in ali potreb upravljanja z državnim dolgom	100 mio EUR	100 EUR	1.000	1.000.000	5,625%	19.4.2002 19.4.2017 15 let	obresti letno, glavnica ob zapadlosti	19.4.	Ministrstvo za finance Župančičeva 3 1000 Ljubljana	Tel: 01 478 53 56 Faks: 01 478 67 05	Stanislava Zadavec C. Uroš Svetec
Republika Slovenija	RS39	04.11.2002	18.11.2002	država		terjatve iz obveznic niso zavarovane in za izpolnitev odgovarja izključno Republika Slovenija kot dolžnik	plačilo odškodnine žrtvam vojnega ir povojnega nasilja	30.000 mio SIT	1.000 SIT	30.000.000	30.000.000	TOM + 1%	1.1.2002 15.9.2008 8,75 let	obresti in glavnica letno 2-letni moratorij na izplačilo glavnice	15.9.	Ministrstvo za finance Župančičeva 3 1000 Ljubljana	Tel: 01 478 53 56 Faks: 01 478 67 05	Stanislava Zadavec C. Uroš Svetec
Republika Slovenija	RS40	04.06.2002	07.06.2002	država		terjatve iz obveznic niso zavarovane in za izpolnitev odgovarja izključno Republika Slovenija kot dolžnik	financiranje proračuna Republike Slovenije in ali potreb upravljanja z državnim dolgom	15.000 mio SIT	10.000 SIT	1.500.000	1.500.000	TOM +3,9%	31.5.2002 31.5.2007 5 let	obresti letno - glavnica ob zapadlosti, s pravico izdajatelja, da od 31.5.2005 predčasno odplača glavnico, delno ali v celoti	31.5.	Ministrstvo za finance Župančičeva 3 1000 Ljubljana	Tel: 01 478 53 56 Faks: 01 478 67 05	Stanislava Zadavec C. Uroš Svetec
Republika Slovenija	RS41	20.06.2002	26.06.2002	država		terjatve iz obveznic niso zavarovane in za izpolnitev odgovarja izključno Republika Slovenija kot dolžnik	financiranje proračuna Republike Slovenije in ali potreb upravljanja z državnim dolgom	12.000 mio SIT	10.000 SIT	1.200.000	1.200.000	TOM +3,9%	17.6.2002 17.6.2007 5 let	obresti letno - glavnica ob zapadlosti, s pravico izdajatelja, da od 17.6.2005 predčasno odplača glavnico, delno ali v celoti	17.6.	Ministrstvo za finance Župančičeva 3 1000 Ljubljana	Tel: 01 478 53 56 Faks: 01 478 67 05	Stanislava Zadavec C. Uroš Svetec
Republika Slovenija	RS42	17.07.2002	24.07.2002	država		terjatve iz obveznic niso zavarovane in za izpolnitev odgovarja izključno Republika Slovenija kot dolžnik	financiranje proračuna Republike Slovenije in ali potreb upravljanja z državnim dolgom	12.000 mio SIT	10.000 SIT	1.200.000	1.200.000	9,00%	15.7.2002 15.7.2005 3 leta	obresti letno, glavnica ob zapadlosti	15.7.	Ministrstvo za finance Župančičeva 3 1000 Ljubljana	Tel: 01 478 53 56 Faks: 01 478 67 05	Stanislava Zadavec C. Uroš Svetec
Republika Slovenija	RS43	17.10.2002	22.10.2002	država		terjatve iz obveznic niso zavarovane in za izpolnitev odgovarja izključno Republika Slovenija kot dolžnik	financiranje proračuna Republike Slovenije in ali potreb upravljanja z državnim dolgom	15.600 mio SIT	10.000 SIT	1.560.000	1.560.000	TOM + 3%	15.10.2002 15.10.2007 5 let	obresti letno, glavnica ob zapadlosti (oz. v delni nominalni vrednosti z enim ali več predčasnimi odplačili)	15.10.	Ministrstvo za finance Župančičeva 3 1000 Ljubljana	Tel: 01 478 53 56 Faks: 01 478 67 05	Stanislava Zadavec C. Uroš Svetec
Republika Slovenija	RS44	26.11.2002	29.11.2002	država		terjatve iz obveznic niso zavarovane in za izpolnitev odgovarja izključno Republika Slovenija kot dolžnik	upravljanje z državnim dolgom, zamenjava za obveznice serije RS151095 od vključno G do vključno T	2.964,93 mio SIT	10.000 SIT	296.493	296.493	6,65%	8.11.2002 8.11.2012 10 let	obresti letno, glavnica ob zapadlosti	8.11.	Ministrstvo za finance Župančičeva 3 1000 Ljubljana	Tel: 01 478 53 56 Faks: 01 478 67 05	Stanislava Zadavec C. Uroš Svetec
Republika Slovenija	RS45	28.11.2002	03.12.2002	država		terjatve iz obveznic niso zavarovane in za izpolnitev odgovarja izključno Republika Slovenija kot dolžnik	izvrševanje sklepa Vlade Republike Slovenije, zamenjava za obveznice serije RS151095 od vključno G do vključno T	12.112,49 mio SIT	10.000 SIT	1.211.249	1.211.249	8,20%	8.11.2002 8.11.2005 3 leta	obresti letno, glavnica ob zapadlosti	8.11.	Ministrstvo za finance Župančičeva 3 1000 Ljubljana	Tel: 01 478 53 56 Faks: 01 478 67 05	Stanislava Zadavec C. Uroš Svetec

**F3) OBVEZNICE - BORZNA KOTACIJA**

Izdajatelj	Trgovalna koda	Datum sprejema	Datum začetka trgovanja	Dejavnost	V sodni register vpisani in vplačani osn.kapital (v 000 SIT)	Zavarovanje terjatev	Namen izdaje obveznice	Nom. vred. izdaje na borzi	Apoenska sestava	Število izdanih obveznic po apoenih	Št. izdan. vred. papirjev	Letna obr. mera	Začetek obrest. in rok zapadlosti	Način odplačevanja	Datum izplač. kuponov	Naslov izdajatelja	Telefon Faks	Direktor Kontaktno osebo	
61	Republika Slovenija	RS48	05.12.2002	10.12.2002	država	terjatve iz obveznic niso zavarovane in za izpolnitev odgovarja izključno Republika Slovenija kot dolžnik	financiranje potreb proračuna Republike Slovenije in/ali potreb upravljanja z državnim dolgom	60 mio EUR	100 EUR	600.000	600.000	4,75%	2.12.2002 2.12.2012 10 let	obresti letno, glavnica ob zapadlosti	2.12.	Ministrstvo za finance Župančičeva 3 1000 Ljubljana	Tel: 01 478 53 56 Faks: 01 478 67 05	Stanislava Zadravec C. Uroš Svetec	
62	Republika Slovenija	RS49	17.01.2003	22.01.2003	država	terjatve iz obveznic niso zavarovane in za izpolnitev odgovarja izključno Republika Slovenija kot dolžnik	izdana zaradi zamenjave obveznic RS4E, izdanih na podlagi uredb o izdaji obveznic RS za prevzete obveznosti do bank in neizplačanih deviznih vlog	29.788.960 EUR	380 EUR	78.392	78.392	4,75%	10.1.2003 10.1.2022 19 let	obresti letno, glavnica ob zapadlosti	10.1.	Ministrstvo za finance Župančičeva 3 1000 Ljubljana	Tel: 01 478 53 56 Faks: 01 478 67 05	Stanislava Zadravec C. Uroš Svetec	
63	Republika Slovenija	RS50	05.03.2003	11.03.2003	država	terjatve iz obveznic niso zavarovane in za izpolnitev odgovarja izključno Republika Slovenija kot dolžnik	financiranje potreb proračuna RS in/ali potreb upravljanja z državnim dolgom	61.281.800 EUR	100 EUR	612.816	612.816	4,50%	24.2.2003 24.2.2013 10 let	obresti letno, glavnica ob zapadlosti	24.2.	Ministrstvo za finance Župančičeva 3 1000 Ljubljana	Tel: 01 478 53 56 Faks: 01 478 67 05	Stanislava Zadravec C. Uroš Svetec	
64	Republika Slovenija	RS51	05.03.2003	11.03.2003	država	terjatve iz obveznic niso zavarovane in za izpolnitev odgovarja izključno Republika Slovenija kot dolžnik	financiranje potreb proračuna RS in/ali potreb upravljanja z državnim dolgom	44.470,5 mio SIT	10.000 SIT	4.447.050	4.447.050	7,75%	24.2.2003 24.2.2006 3 leta	obresti letno, glavnica ob zapadlosti	24.2.	Ministrstvo za finance Župančičeva 3 1000 Ljubljana	Tel: 01 478 53 56 Faks: 01 478 67 05	Stanislava Zadravec C. Uroš Svetec	
65	Republika Slovenija	RS52	14.04.2003	17.04.2003	država	terjatve iz obveznic niso zavarovane in za izpolnitev odgovarja izključno Republika Slovenija kot dolžnik	financiranje potreb proračuna RS in/ali potreb upravljanja z državnim dolgom	40.000 mio SIT	10.000 SIT	4.000.000	4.000.000	6,25%	8.4.2003 8.4.2008 5 let	obresti letno, glavnica ob zapadlosti	8.4.	Ministrstvo za finance Župančičeva 3 1000 Ljubljana	Tel: 01 478 53 56 Faks: 01 478 67 05	Stanislava Zadravec C. Uroš Svetec	
66	Republika Slovenija	RS53	14.04.2003	17.04.2003	država	terjatve iz obveznic niso zavarovane in za izpolnitev odgovarja izključno Republika Slovenija kot dolžnik	financiranje potreb proračuna RS in/ali potreb upravljanja z državnim dolgom	100 mio EUR	100 EUR	1.000.000	1.000.000	4,875%	8.4.2003 8.4.2018 15 let	obresti letno, glavnica ob zapadlosti	8.4.	Ministrstvo za finance Župančičeva 3 1000 Ljubljana	Tel: 01 478 53 56 Faks: 01 478 67 05	Stanislava Zadravec C. Uroš Svetec	
67	Republika Slovenija	RS54	23.10.2003	29.10.2003	država	terjatve iz obveznic niso zavarovane in za izpolnitev odgovarja izključno Republika Slovenija kot dolžnik	financiranje potreb proračuna RS in/ali potreb upravljanja z državnim dolgom	30.000 mio SIT	10.000 SIT	3.000.000	3.000.000	5,75%	15.10.2003 15.10.2013 10 let	obresti letno, glavnica ob zapadlosti	15.10.	Ministrstvo za finance Župančičeva 3 1000 Ljubljana	Tel: 01 478 53 56 Faks: 01 478 67 05	Stanislava Zadravec C. Uroš Svetec	
68	SKB banka Ljubljana	SKB4A	24.12.1999	30.12.1999	banka	12.649.200	jamči SKB banka neomejeno z vsem svojim premoženjem	zbiranje dolgoročnih sredstev, znižanih z dosedanjimi odplačili glavnice prejšnjih izdaj obveznic	3.818,2 mio SIT	100.000 SIT	38.182	38.182	TOM + 5,25%	1.6.1999 1.12.2005 6 let	obresti in revalorizacija polletno, nominalna vrednost glavnice ob dospelosti	1.6. 1.12.	Ajdovščina 4 1513 Ljubljana	Tel: 01 47 15 490 Fax: 01 47 15 047	Cvetka Sešek - generalna direktorica Alenka Markič
69	SKB banka Ljubljana	SKB4B	24.12.1999	30.12.1999	banka	12.649.200	jamči SKB banka neomejeno z vsem svojim premoženjem	zbiranje dolgoročnih sredstev, znižanih z dosedanjimi odplačili glavnice prejšnjih izdaj obveznic	5.909 mio EUR	500 EUR	11.818	11.818	5,25%	1.6.1999 1.12.2005 6 let	obresti polletno, glavnica ob dospelosti	1.6. 1.12.	Ajdovščina 4 1513 Ljubljana	Tel: 01 47 15 490 Fax: 01 47 15 047	Cvetka Sešek - generalna direktorica Alenka Markič
70	Slovenska razvojna družba	SKR1E	31.12.1993	03.07.1995	razvoj	1.000.000	izdajatelj jamči s svojim celotnim kapitalom	sanacija in prestrukturiranje ter prodaja podjetij in financiranje dolgoročnih naložb	25.564.594,06 EUR	511,29 EUR 5.112,92 EUR 51.129,19 EUR	2.500 2.500 100	17.600	5%	31.12.1993 31.12.2003 10 let	obresti polletno, glavnica ob zapadlosti	30.6. 31.12.	Dunajska 160 1000 Ljubljana	Tel: 01 589 48 52 Faks: 01 589 48 49	Sašo Tanko
71	Slovenska združna kmetijska banka Ljubljana	ZKB1E	15.09.1994	10.07.1995	banka	1.759.152	izdajatelj jamči s svojim celotnim kapitalom	povečanje osnovnega kapitala banke	2.556.459,41 EUR	255,65 EUR 511,29 EUR	5.000 2.500	7,500	10%	15.9.1994 15.9.2004 10 let	obresti polletno, glavnica ob zapadlosti	15.3. 15.9.	Kolodvorska 9 1000 Ljubljana	Tel: 01 47 27 100 Faks: 01 47 27 405	Milan Knežević - generalni direktor Nataša Velkavrh Šuklje - vodja sektorja investicijskega bančništva
72	Slovenska združna kmetijska banka Ljubljana	SZB3	24.02.2000	15.03.2000	banka	1.759.152	izdajatelj jamči s svojim celotnim kapitalom	pridobitev novih sredstev z dolgoročno zapadlostjo, ki jih banka potrebuje za naložbe	2.000 mio SIT	10.000 SIT	200.000	200.000	TOM + 5,3%	1.8.1999 1.8.2005 6 let	obresti letno, glavnica ob zapadlosti	1.8.	Kolodvorska 9 1000 Ljubljana	Tel: 01 47 27 100 Faks: 01 47 27 405	Milan Knežević - generalni direktor Nataša Velkavrh Šuklje - vodja sektorja investicijskega bančništva
73	Stanovanjski sklad Republike Slovenije	SSR1E	11.04.1996	04.07.1996	stanovanjski sklad		jamči izdajatelj z vsem svojim premoženjem neomejeno	povečanje razpoložljivih sredstev za zadovoljevanje potreb državljanov, kupcev stanovanj	4.083.023,58 EUR	51,13 EUR	70.965	70.965	6%	1.11.1995 1.11.2010 15 let	obresti in glavnica polletno	1.5. 31.10.	Pojlanska c. 31 1000 Ljubljana	Tel: 01 471 05 07 Faks: 01 471 05 03	Oven Edvard - direktor Biserka Prošek Darja Fišer
74	Stanovanjski sklad Republike Slovenije	SSR2	19.06.1998	30.06.1998	stanovanjski sklad		jamči izdajatelj z vsem svojim premoženjem neomejeno	povečanje razpoložljivih sredstev za zadovoljevanje potreb državljanov, kupcev stanovanj	2.000 mio SIT	100.000	20.000	20.000	7,2% +TOM	15.5.1998 15.5.2008 10 let	obresti in glavnica letno	15.5.	Pojlanska c. 31 1000 Ljubljana	Tel: 01 471 05 07 Faks: 01 471 05 03	Oven Edvard - direktor Biserka Prošek Darja Fišer

**F4) OBVEZNICE - PROSTI TRG**

	Izdajatelj	Trgovalna koda	Datum sprejema	Datum začetka trgovanja	Vrsta in tip obveznice	Namen izdaje obveznice	Zavarovanje terjatev	Dejavnost	V sodni register vpisani in vplačani osnovni kapitali družbe (v 000 SIT)	Nominalna vrednost izdaje na prostem trgu	Apoenska sestava	Število izdanih obveznic po apoenih	Letna obrestna mera	Začetek obrestovanja in rok zapadlosti	Način odplačevanja	Datum izplačila kuponov	Način izračuna obresti	Naslov izdajatelja	Telefon	Fax	Direktor	Kontaktne osebe
1	Autocommerce	ACL1E	05.12.1997	15.12.1997	navadna imenska s fikšno obrestno mero	financiranje nakupa poslovnega deleža družbe Kompas Magistrat, trgovina in gostinstvo	izdajatelj jamči z vsem svojim premoženjem	zunanja in notranja trgovina, servis in proizvodnja	2.886.877	11.401.808,95 EUR	511,29 EUR	22.300	8%	15.9.1997 15.9.2006 9 let	obresti in glavnica polletno, 4-letni moratorij na izplačilo glavnice	15.3.	15.9.	linearni	Baragova 5 1000 Ljubljana	Tel: 01 588 3101 Fax: 01 588 3114		Herman Rigelnik - generalni direktor Milan Jagrič Vera Mihotovič Vlasta Grjof
2	Banka Koper	BKP3	29.12.1999	05.01.2000	navadna imenska s fikšno in variabilno obrestno mero	zagotovitev svežih virov za novo naložbeno dejavnost	izdajatelj jamči z vsem svojim premoženjem	banka	5.313.590	5.000.000 EUR	500 EUR	10.000	5%	30.4.1999 30.4.2004 5 let	obresti in glavnica polletno, 3-letni moratorij na izplačilo glavnice	30.4. 31.10.	linearni	Pristaniška 14 6502 Koper	Tel: 05 665 1100 Fax: 05 665 1369		Vojko Čok - predsednik uprave Igor Bahtič - vodja službe	
3	Banka Koper	BKP4	12.12.2000	21.12.2000	navadna imenska	obveznice so bile izdane v zaprti izdaji	izdajatelj jamči z vsem svojim premoženjem	banka	5.313.590	2.000 mio SIT	100.000 SIT	20.000	T + 6%	1.8.2000 1.8.2005 5 let	obresti polletno, glavnica ob zapadlosti	1.2. 1.8.	linearni	Pristaniška 14 6502 Koper	Tel: 05 665 1100 Fax: 05 665 1370		Vojko Čok - predsednik uprave Igor Bahtič - vodja službe	
4	Banka Vipa	VP01E	05.01.1995	05.01.1995	navadna imenska s fikšno obrestno mero	povečanje osnovnega kapitala banke	jamči Abanka Vipa s svojim celotnim kapitalom	banka	4.800.000	1.022.583,76 EUR	255,65 EUR 511,29 EUR	1.000 1.500	10%	1.4.1994 1.4.2004 10 let	obresti in glavnica polletno	1.4. 1.10.	linearni	Erjavčeva ulica 2 5000 Nova Gorica	Tel: 05 302 8511 Fax: 05 302 8516		Egidij Birsa - predsednik uprave Jasmin Furlan	
5	KD Investments	KD01E	16.07.1996	24.07.1996	navadna imenska s fikšno obrestno mero	pridobitev sredstev z dolgoročno zapadlostjo za financiranje dejavnosti	za obveznosti, ki izhajajo iz izdanih obveznic, jamči do višine celotne izdaje izdajatelj z vsem svojim premoženjem	upravljanje investicijskih skladov	160.000	4.090.335,05 EUR	51,13 EUR	80.000	10%	15.3.1996 15.3.2006 10 let	obresti polletno, glavnica ob zapadlosti	15.3. 15.9.	linearni	Celovška 206 1000 Ljubljana	Tel: 01 583 0700 Fax: 01 518 4100		Roman Androjna - direktor	
6	Nama	NAL1	02.08.2002	08.08.2002	imenska z varibalno in fikšno obrestno mero	pridobitev virov za izplačilo delničarjem ob zmanjšanju osnovnega kapitala družbe	izdajatelj jamči z vsem svojim premoženjem	trgovina na drobno in oddajanje poslovnih prostorov	2.861.385	953.795.000 SIT	1.000 SIT	953.795	7% + EUR	1.1.2002 20.1.2008 6 let	obresti letno, glavnica ob zapadlosti	31.12.	proporcionalni	Tomšičeva 1 1000 Ljubljana	Tel: 01 425 83 00 Fax: 01 252 47 56		Tevž Tavčar - direktor	
7	Nova Ljubljanska banka	NLB7	18.11.2002	22.11.2002	navadna imenska s fikšno obrestno mero	izboljšanje rokove strukture bilance ter pridobitev dodatnih dolgoročnih virov sredstev	jamči izdajatelj z vsem svojim premoženjem	banka	15.364.030	6.250 mio SIT	100.000 SIT	62.500	10%	24.6.2002 24.12.2005 3,5 let	obresti polletno, glavnica ob zapadlosti	24.6. 24.12.	linearni	Trg republike 2 1520 Ljubljana	Tel: 01 476 27 51 Fax: 01 251 80 54		Marko Voljč - predsednik uprave Marko Jernejčič Ana Kastelic	
8	Nova Ljubljanska banka	NLB8	18.11.2002	22.11.2002	navadna imenska s fikšno obrestno mero	izboljšanje rokove strukture bilance ter pridobitev dodatnih dolgoročnih virov sredstev	jamči izdajatelj z vsem svojim premoženjem	banka	15.364.030	14,276 mio EUR	1.000 EUR	14.276	5,5%	24.6.2002 24.6.2007 5 let	obresti polletno, glavnica ob zapadlosti	24.6. 24.12.	linearni	Trg republike 2 1520 Ljubljana	Tel: 01 476 27 51 Fax: 01 251 80 54		Marko Voljč - predsednik uprave Marko Jernejčič Ana Kastelic	
9	Poštna banka Slovenije	PBS2	23.12.2002	27.12.2002	nematerializirana imenska z nespremenljivo realno obrestno mero	izdajatelj izdaja obveznice namenom povečanja dodatnega kapitala s podrejenim dolgom in z namenom zagotovitve dolgoročnih virov sredstev	obveznice so visoko tvegan vrednostni papir, so nezavarovane in so glede poplačila ob likvidaciji oz. stečaju banke podrejene čistim dolžniškim instrumentom	banka	1.103.000	1.500 mio SIT	100.000 SIT	15.000	TOM + 6%	20.6.2000 20.6.2007 7 let	obresti polletno, nominalna vrednost glavnice ob zapadlosti	20.6. 20.12.	konformni	Ulica Vita Kraigherja 5 2000 Maribor	Tel: 02 228 82 02 Fax: 02 228 82 03		Viktor Lenčič - predsednik uprave	
10	Poštna banka Slovenije	PBS3	23.12.2002	27.12.2002	nematerializirana imenska z nespremenljivo realno obrestno mero	izdajatelj izdaja obveznice namenom zagotovitve dolgoročnih virov sredstev	obveznice niso posebej zavarovane, za obveznosti iz obveznic jamči izdajatelj z vsem svojim premoženjem	banka	1.103.000	1.795,5 mio SIT	100.000 SIT	17.955	TOM + 5,3%	10.12.2000 10.12.2005 5 let	obresti letno, nominalna vrednost glavnice ob zapadlosti	10.12.	konformni	Ulica Vita Kraigherja 5 2000 Maribor	Tel: 02 228 82 02 Fax: 02 228 82 03		Viktor Lenčič - predsednik uprave	

**F4) OBVEZNICE - PROSTI TRG**

Izdajatelj	Trgovalna koda	Datum sprejema	Datum začetka trgovanja	Vrsta in tip obveznice	Namen izdaje obveznice	Zavarovanje terjatev	Dejavnost	V sodni register vpisani in vplačani osnovni kapital družbe (v 000 SIT)	Nominalna vrednost izdaje na prostem trgu	Apoenska sestava	Število izdanih obveznic po apoenih	Letna obrestna mera	Začetek obrestovanja in rok zapadlosti	Način odplačevanja	Datum izplačila kuponov	Način izračuna obresti	Naslov izdajatelja	Telefon	Fax	Direktor	Kontaktne osebe
11	Poteza borzna družba	BDP2	10.12.1999	13.12.1999	navadna imenska s fiksno obrestno mero	pridobitev dolgoročnih virov za financiranje projektov, določenih v strategiji podjetja	izdajatelj jamči z vsem svojim premoženjem	borzno posredništvo	150.000	1.500.000 EUR	100 EUR	15.000	7,5%	15.4.1999 15.4.2004 5 let	obresti in glavnica polletno	15.4. 15.10.	linearni	Dunajska 22 1000 Ljubljana	Tel: 01 30 70 700 Fax: 01 30 70 701		Drago Simčič - direktor Karmen Cerar
12	Probanka Maribor	PRB4	06.03.2001	15.03.2001	imenske obveznice četrte emisije	obveznice so bile izdane v zaprti izdaji	izdajatelj jamči z vsem svojim premoženjem	banka	1.740.000	5.000.000 EUR	100 EUR	50.000	5,5%	24.9.1999 24.9.2007 8 let	obresti in glavnica letno, 3-letni moratorji na odplačilo glavnice	24.9.	linearni	Gosposka 23 2000 Maribor	Tel: 02 25 20 500 Faks: 02 25 25 600		Romana Pajenk - generalna direktorica Tine Murn - stiki z javnostmi
13	Probanka Maribor	PRB5	22.04.2002	26.04.2002	imenske obveznice pete izdaje	obveznice so bile izdane v zaprti izdaji	izdajatelj jamči z vsem svojim premoženjem	banka	1.740.000	7.850.000 EUR	100 EUR	78.500	6,25%	1.8.2001 18.2006 5 let	obresti letno, glavnica ob zapadlosti	1.8.	linearni	Gosposka 23 2000 Maribor	Tel: 02 25 20 500 Faks: 02 25 25 600		Romana Pajenk - generalna direktorica Tine Murn - stiki z javnostmi
14	Probanka Maribor	PRB6	25.07.2003	30.07.2003	imenske obveznice šeste izdaje	obveznice so bile izdane v zaprti izdaji	izdajatelj jamči z vsem svojim premoženjem	banka	1.740.000	6.500.000 EUR	100 EUR	65.000	5,70%	6.12.2002 6.6.2008 5,5 let	obresti letno, glavnica ob zapadlosti	6.12., z izjemo petega kupona, katerega obresti zapadejo 6.6.2008	proporcionalni	Gosposka 23 2000 Maribor	Tel: 02 25 20 500 Faks: 02 25 25 600		Romana Pajenk - generalna direktorica Tine Murn - stiki z javnostmi
15	Sip strojna oprema	SIPAE	13.06.2000	19.06.2000	imenska z ločljivo delniško nakupno opcijo	za potrebe finančnega prestrukturiranja in za financiranje nujnih novih investicij	terjatve so zavarovane z vključbo zastavne pravice in zaznambo izvršljivosti terjatve na nepremičnem premoženju družbe, vpisanem pri vložku 194 k.o. Šempeter, in sicer v korist Slovenske razvojne družbe, ocenjena vrednost nepremičnin ki so predmet zavarovanja, ne doseg višine terjatev	proizvodnja traktorjev ter drugih kmetijskih, gozdarskih in obdelovalnih strojev	275.731	3.323.397,23 EUR	102,26 EUR	32.500	6%	15.10.1999 15.10.2009 10 let	obresti in glavnica polletno, 5 letni moratorji na izplačilo glavnice	15.4. 15.10.	linearni	Juhartova 2 3311 Šempeter v Savinjski dolini	Tel: 03 57 02 211 Fax: 03 57 02 509		Voh Bojan - generalni direktor
16	Sip strojna oprema	SIPBE	13.06.2000	19.06.2000	imenska z ločljivo delniško nakupno opcijo	za potrebe finančnega prestrukturiranja in za financiranje nujnih novih investicij	terjatve so zavarovane z vključbo zastavne pravice in zaznambo izvršljivosti terjatve na nepremičnem premoženju družbe, vpisanem pri vložku 194 k.o. Šempeter, in sicer v korist Slovenske razvojne družbe, ocenjena vrednost nepremičnin ki so predmet zavarovanja, ne doseg višine terjatev	proizvodnja traktorjev ter drugih kmetijskih, gozdarskih in obdelovalnih strojev	275.731	1.763.956,99 EUR	102,26 EUR	17.250	6%	15.10.1999 15.10.2009 10 let	obresti in glavnica polletno, 5 letni moratorji na izplačilo glavnice	15.4. 15.10.	linearni	Juhartova 2 3311 Šempeter v Savinjski dolini	Tel: 03 57 02 211 Fax: 03 570 2509		Voh Bojan - generalni direktor
17	Slovenska odškodninska družba	SOSZE	27.03.1997	07.04.1997	navadna na prinosnika s fiksno obrestno mero	poravnava obveznosti denacionalizacijskim upravičencem	jamči družba s celotnim svojim premoženjem	poravnava obveznosti po zakonu o denacionalizaciji, zakonu o zadruгах in drugih predpisih, ki urejajo denacionalizacijo premoženja	40.000	536.865.000 EUR	51,13 EUR	10.500.000	6%	1.6.1996 1.6.2016 20 let	obresti in glavnica polletno, 8 letni moratorji na odplačilo glavnice	1.6. 1.12.	konformni	Mala ulica 5, p.p. 139 Ljubljana	Tel: 01 300 91 10 Fax: 01 431 11 75		Anton Končnik - direktor Kaja Špillar
18	Stanovanjski sklad Republike Slovenije	SSR3	21.05.2001	28.05.2001	nematerializirana, imenska	povečanje razpoložljivih sredstev za zadovoljevanje potreb državljanov, kupcev stanovanj	jamči Stanovanjski sklad RS, svoji sklad, neomejeno z vsem svojim namenskim premoženjem	stanovanjski sklad	2.000.000.000 SIT	100.000 SIT	20.000	TOM + 6,10%	5.1.2001 5.1.2011 10 let	obresti in glavnica polletno	5.1. 6.7.	konformni	Poljanska c. 31 1000 Ljubljana	Tel: 01 471 05 07 Faks: 01 471 05 03		Oven Edvard - direktor Biserka Prošek Darja Fišer	
19	UBK banka	UBKKE	05.01.1995	05.01.1995	zamenljive s spremenljivo letno obrestno mero	dokapitalizacija banke in za zagotovitev dolgoročnega vira financiranja	obveznice niso posebej zavarovane, za izplačilo celotnih terjatev iz naslova obveznic jamči SKB banka s celotnim svojim premoženjem	banka	12.649.200	3.067.751,29 EUR	38.346,89 EUR	80	8,5% *spremenljiva	15.5.1994 15.4.2004 10 let	obresti in glavnica polletno 5-letni moratorji na odplačilo glavnice	15.4. 15.10.	konformni	Tržaška 116 1000 Ljubljana	Tel: 01 423 1131 Fax: 01 257 3082		Matjaž Kaštrun - generalni direktor Daja Drobež

\*UBK - obrestna mera znaša 1% točko nad povprečno letno obrestno mero dolgoročnih dolžniških vrednostnih papirjev, katerih izdajatelj je Republika Slovenija, ki so obrestovani in nominirani v EUR in ki kotirajo na Ljubljanski borzi na dan določanja nove obrestne mere, nova obrestna mera se določa vsako leto za vnaprej na dan zapadlosti drugega letnega kupona obveznice, izračun povprečne obrestne mere se opravi na osnovi aritmetičnega povprečja obrestnih mer ustreznih državnih papirjev

**F5) POSEBNE INVESTICIJSKE DRUŽBE**

	Posebna investicijska družba	Trgovalna koda	Segment trgovanja	Razred delnic	Datum sprejema	Datum začetka trgovanja	V sodni register vpisani in vplačani osnovni kapital (v 000 SIT)	Sestava kapitala	Enotni tečaj prvega trgovalnega dne *	Nom. vred. delnice (v SIT)	Št. delnic na org. trgu	Izplačilo dividende za leto 2001 oz. 2002	Datum brez upravičenja do dividende	Naslov izdajatelja	Telefon Faks	DZU, ki upravlja ID	Direktor DZU in ID Kontaktne osebe
1	ID Maksima	MAIR	prosti trg	redne imenske	13.05.2003	21.05.2003	7.811.823	7.811.823 rednih delnic	1.651,07 SIT	1.000	7.811.823 rednih delnic	0		Trg republike 3 1000 Ljubljana	Tel: 01 200 47 10 Faks: 01 200 47 30	LB Maksima d.o.o.	Miroslav Golubič - direktor DZU in ID Andrej Laznik
2	Infond ID	IFIR	prosti trg	redne imenske		23.09.2002	8.132.314	8.132.314 rednih delnic	1.795,09 SIT	1.000	8.132.314 rednih delnic	0		Ulica Vita Kraigherja 5 2000 Maribor	Tel: 02 229 20 80 Faks: 02 229 27 96	KBM Infond DZU d.o.o.	Stanko Brglez - direktor DZU in ID
3	KD ID	KDIN	prosti trg	redne imenske		09.02.2001	9.062.055	92.046.145 rednih delnic	72,72 SIT	100	92.046.145 rednih delnic	0		Celovška 206 Ljubljana	Tel: 01 583 07 00 Faks: 01 518 41 00	KD Investments d.o.o.	Roman Androjna - direktor DZU in ID
4	Nacionalna finančna družba 1	NF1N	prosti trg	redne imenske	23.10.1998	26.10.1998	16.058.030	160.580.300 rednih delnic	74,56 SIT	100	160.580.300 rednih delnic	0		Trdinova 4 1000 Ljubljana	Tel: 01 434 10 00 Faks: 01 431 11 09	Nacionalna finančna družba za upravljanje investicijskih skladov d. o. o.	Stanislav Valant - direktor DZU Roman Ambrož - direktor ID Lenka Dominko
5	Triglav Steber I	TG1N	prosti trg	redne imenske	30.10.1998	02.11.1998	14.748.747	147.487.470 rednih delnic	73,99 SIT	100	147.487.470 rednih delnic	0		Slovenska 54 1000 Ljubljana	Tel: 01 300 73 00 Faks: 01 300 73 50	Triglav DZU d.o.o.	Janko Kastelic - direktor DZU Mirjana Dimc Perko - direktorica ID
6	Zlata moneta 1	ZM1N	prosti trg	redne imenske	26.03.1999	31.03.1999	6.829.780	68.297.800 rednih delnic	53,49 SIT	100	68.297.800 rednih delnic	0		Strossmayerjeva 30 2000 Maribor	Tel: 02 229 48 12 Faks: 02 252 33 58	Probanka DZU d. d.	Radovan Stonič - direktor DZU in PID

\* Tečaj prvega trgovalnega dne deljen z 10 zaradi spremembe nominalne vrednosti delnic leta 1999; pri delnicah, ki so kotirale pred julijem 1999.

**F6) POOBlašČENE INVESTICIJSKE DRUŽBE**

Investicijska družba	Trgovalna koda	Segment trgovanja	Razred delnic	Datum sprejema	Datum začetka trgovanja	V sodni register vpisani in vplačani osnovni kapital (v 000 SIT)	Sestava kapitala	Enotni tečaj prvega trgovalnega dne *	Nom. vred. delnice (v SIT)	Št. delnic na org. trgu	Izplačilo dividendne za leto 2001 oz. 2002	Datum brez upravičenja do dividende	Naslov izdajatelja	Telefon Faks	DZU, ki upravlja PID	Direktor DZU in PID Kontaktna oseba
1 Arkada Ena	AR1N	prosti trg	redne imenske	11.12.1998	14.12.1998	6.640.634	66.406.092 rednih delnic	33,42 SIT	100	66.406.092 rednih delnic	0		Dunajska 156 1000 Ljubljana	Tel: 01 560 46 80 Faks: 01 560 46 86	Arkada DZU d.o.o.	Andrej Ručigaj - direktor DZU in PID
2 Atena PID	ATPR	prosti trg	redne imenske	11.06.2002	17.06.2002	13.591.589	135.915.888 rednih delnic	63,34 SIT	100	135.915.888 rednih delnic	0		Dunajska 156 1000 Ljubljana	Tel: 01 560 46 71 Fax: 01 560 46 77	Aktiva DZU d.o.o.	Andrej Urbas - direktor DZU in PID
3 PID Capinvest 2	CAPN	prosti trg	redne imenske	18.12.1998	24.12.1998	587.690	5.876.900 rednih delnic	28,00 SIT	100	5.876.900 rednih delnic	0		Dunajska 9 1000 Ljubljana	Tel: 01 300 02 30 Faks: 01 300 02 40	Capinvest PDZU d.o.o.	Blaž Vodopivec - direktor DZU in PID
4 Infond PID	IFPR	prosti trg	redne imenske	18.09.2002	23.09.2002	8.764.196	87.641.964 rednih delnic	32,42 SIT	100	87.641.964 rednih delnic	0		Ulica Vita Kraigherja 5 2000 Maribor	Tel: 02 229 20 80 Faks: 02 229 27 96	KBM Infond DZU d.o.o.	Stane Brglez - direktor DZU Drago Naberšnik - direktor PID
5 Krona senior	SNON	prosti trg	redne imenske	08.12.1998	08.12.1998	7.317.043	73.170.428 rednih delnic	25,37 SIT	100	73.170.428 rednih delnic	0		Štefanova 13 a 1000 Ljubljana	Tel: 01 24 14 162 Fax: 01 24 14 168	DUS Krona d.o.o.	Urban Belič in Ivan Pajek - člana uprave DZU Jože Tepina - direktor PID Janez Pajek
6 KS-SKLAD 2	KS2N	prosti trg	redne imenske	15.01.1998	23.01.1998	4.429.324	44.293.242 rednih delnic	20,72 SIT	100	44.293.242 rednih delnic	0		Dunajska 9 1000 Ljubljana	Tel: 01 300 02 30 Faks: 01 300 02 40	Capinvest PDZU d.o.o.	Blaž Vodopivec - direktor DZU Igor Lah - direktor PID
7 KS-SKLAD 4	K4SR	prosti trg	redne imenske	21.04.1999	29.04.1999	4.163.380	41.633.800 rednih delnic	17,30 SIT	100	41.633.800 rednih delnic	0		Dunajska 9 1000 Ljubljana	Tel: 01 300 02 30 Faks: 01 300 02 40	Capinvest PDZU d.o.o.	Blaž Vodopivec - direktor DZU Igor Lah - direktor PID
8 Mercata	MR0N	prosti trg	redne imenske	30.07.1998	31.08.1998	2.892.398	28.923.982 rednih delnic	33,35 SIT	100	28.923.982 rednih delnic	0		Železna cesta 18 1000 Ljubljana	Tel: 01 473 44 56 Faks: 01 473 44 80	Intara DZU d.o.o.	Samo Primožič - direktor DZU Marko Mencin - direktor PID Tadeja Čampa Levstek
9 Mercata 1	MR1N	prosti trg	redne imenske	30.07.1998	31.08.1998	2.682.115	26.821.153 rednih delnic	29,69 SIT	100	26.821.153 rednih delnic	0		Železna cesta 18 1000 Ljubljana	Tel: 01 473 44 56 Faks: 01 473 44 80	Intara DZU d.o.o.	Samo Primožič - direktor DZU Rolando Krajnik - direktor PID Tadeja Čampa Levstek
10 Modra linija	ML0G	prosti trg	redne imenske	07.04.1998	04.05.1998	3.415.683	34.156.833 rednih delnic	50,23 SIT	100	34.156.833 rednih delnic	4,00 SIT	29.04.2003	Pristaniška 12 6000 Koper	Tel: 05 66 33 150 Faks: 05 66 33 120	Primorski skladi d. d. Koper	Dušan Jereb - direktor DZU Mirko Pavšič - direktor PID
11 Nacionalna finančna družba 2	NF2N	prosti trg	redne imenske	28.06.1999	02.07.1999	29.137.966	291.379.659 rednih delnic	23,39 SIT	100	291.379.659 rednih delnic	0		Trdinova 4 1000 Ljubljana	Tel: 01 434 10 00 Faks: 01 431 11 09	Nacionalna finančna družba za upravljanje investicijskih skladov d. o. o.	Stanislav Valant - direktor DZU Milan Ževart - direktor PID Lenka Dominco
12 Nika PID	NK0N	prosti trg	redne imenske	17.04.1998	24.04.1998	3.257.470	32.574.698 rednih delnic	40,66 SIT	100	32.574.698 rednih delnic	0		Dunajska 9 1000 Ljubljana	Tel: 01 300 02 30 Faks: 01 300 02 40	Capinvest PDZU d.o.o.	Blaž Vodopivec - direktor DZU Katja Kovačič - direktorica PID
13 Nika PID 2	NK2N	prosti trg	redne imenske	17.04.1998	24.04.1998	1.255.587	12.555.868 rednih delnic	50,00 SIT	100	12.555.868 rednih delnic	0		Dunajska 9 1000 Ljubljana	Tel: 01 300 02 30 Faks: 01 300 02 40	Capinvest PDZU d.o.o.	Blaž Vodopivec - direktor DZU Damjan Skofič - direktor PID
14 KD PID	KDPN	prosti trg	redne imenske	01.02.2001	09.02.2001	9.586.571	95.913.558 rednih delnic	20,93 SIT	100	95.913.558 rednih delnic	0		Celovška 206 Ljubljana	Tel: 01 583 07 00 Faks: 01 518 41 00	KD Investments d.o.o.	Roman Androjna - direktor DZU in PID
15 PID Maksima	MPIR	prosti trg	redne imenske	13.05.2003	21.05.2003	7.452.951	74.529.513 rednih delnic	35,11 SIT	100	74.529.513 rednih delnic	0		Trg republike 3 1000 Ljubljana	Tel: 01 200 47 10 Faks: 01 200 47 30	LB Maksima d.o.o.	Miroslav Golubič - direktor DZU in PID Andrej Laznik
16 PID Zvon Dva	ZV2N	prosti trg	redne imenske	01.06.1999	07.06.1999	14.122.471	141.224.712 rednih delnic	25,76 SIT	100	141.224.712 rednih delnic	0		Slovenska 17 2000 Maribor	Tel: 02 229 06 00 Faks: 02 229 06 21	Krekova družba DZU d. o. o.	Milan Gerič - direktor DZU Roza Makar Kukovič - direktorica PID Tajjana Novinec
17 Pomurska investicijska družba 1	PM1N	prosti trg	redne imenske	05.11.1998	09.11.1998	3.592.394	35.923.940 rednih delnic	71,94 SIT	100	35.923.940 rednih delnic	0		Slovenska 41 9000 Murska Sobota	Tel: 02 53 51 800 Faks: 02 53 21 898	Pomurska družba za upravljanje skladov	Ivan Vizjak - direktor DZU in PID
18 Pooblaščena pomurska investicijska družba	PPIR	prosti trg	redne imenske	17.10.2001	26.10.2001	2.298.057	22.980.570 rednih delnic na ime	27,71 SIT	100	22.967.400 rednih delnic	0		Slovenska 41 9000 Murska Sobota	Tel: 02 53 51 800 Faks: 02 53 21 899	Pomurska družba za upravljanje skladov	Ivan Vizjak - direktor DZU in PID
19 Setev	ST1N	prosti trg	redne imenske	24.08.1999	24.09.1999	4.346.919	43.469.190 rednih delnic	39,35 SIT	100	43.469.190 rednih delnic	0		Vilharjeva 29 1000 Ljubljana	Tel: 01 306 55 66 Faks: 01 306 55 70	S Hram DZU d. d.	Metod Logar - direktor DZU in PID
20 Trdnjava	TR0N	prosti trg	redne imenske	04.06.1999	14.06.1999	2.593.276	25.932.762 rednih delnic	25,00 SIT	100	25.932.762 rednih delnic	0		Trdinova 4 1000 Ljubljana	Tel: 01 43 41 000 Faks: 01 43 11 109	Nacionalna finančna družba za upravljanje investicijskih skladov d. o. o.	Stanislav Valant - direktor DZU Milan Ževart - direktor PID
21 Trdnjava 1	TR1N	prosti trg	redne imenske	30.06.1999	05.07.1999	891.790	8.917.902 rednih delnic	23,00 SIT	100	8.917.902 rednih delnic	0		Trdinova 4 1000 Ljubljana	Tel: 01 43 41 000 Faks: 01 43 11 109	Nacionalna finančna družba za upravljanje investicijskih skladov d. o. o.	Stanislav Valant - direktor DZU Milan Ževart - direktor PID
22 Triglav steber, PID	TRSR	prosti trg	redne imenske	13.03.2003	20.03.2003	13.184.266	131.842.661 rednih delnic	23,00 SIT	100	131.842.661 rednih delnic	0		Slovenska 54 1000 Ljubljana	Tel: 01 300 73 00 Faks: 01 300 73 50	Triglav DZU d.o.o.	Janko Kastelic - direktor DZU Miran Šubic - direktor PID
23 VIZIJA I., PID	VZPR	prosti trg	redne imenske	01.04.2003	08.04.2003	2.129.960	21.299.602 rednih delnic	50,35 SIT	100	21.299.602 rednih delnic	0		Dunajska 156 1000 Ljubljana	Tel: 01 56 87 211 Faks: 01 56 88 141	Vizija DZU d.o.o.	Anton Škrj - direktor DZU in PID
24 Zlata moneta 2	ZM2N	prosti trg	redne imenske	26.03.1999	31.03.1999	8.233.376	82.333.757 rednih delnic	14,83 SIT	100	82.333.757 rednih delnic	0		Strossmayerjeva 30 2000 Maribor	Tel: 02 229 48 12 Faks: 02 252 33 58	Probanka DZU d. d.	Radovan Stonič - direktor DZU in PID

\*Tečaj prvega trgovalnega dne deljen z 10 zaradi spremembe nominalne vrednosti delnic leta 1999; pri delnicah, ki so kotirale pred julijem 1999.