



MESEČNE STATISTIKE LJUBLJANSKE BORZE

November 2003
Letnik IX, št. 11/03

PROMET

TRŽNI SEGMENT	PROMET (v mio SIT)	KOLIČINA	ŠT. POSLOV
Borzni trg	21.381	2.211.287	11.376
Delnice	13.995	1.239.953	9.863
Obveznice	7.386	971.334	1.513
Prosti trg	9.615	46.007.905	20.379
Delnice	3.362	2.197.198	7.633
Obveznice	1.500	531.905	393
Posebne inv. družbe	2.310	8.251.917	5.768
Pooblaščne inv. družbe	2.443	35.026.885	6.585
Kratk. vrednostni papirji	0	0	0
SKUPAJ	30.996	48.219.192	31.755

VELIKOST TRGA

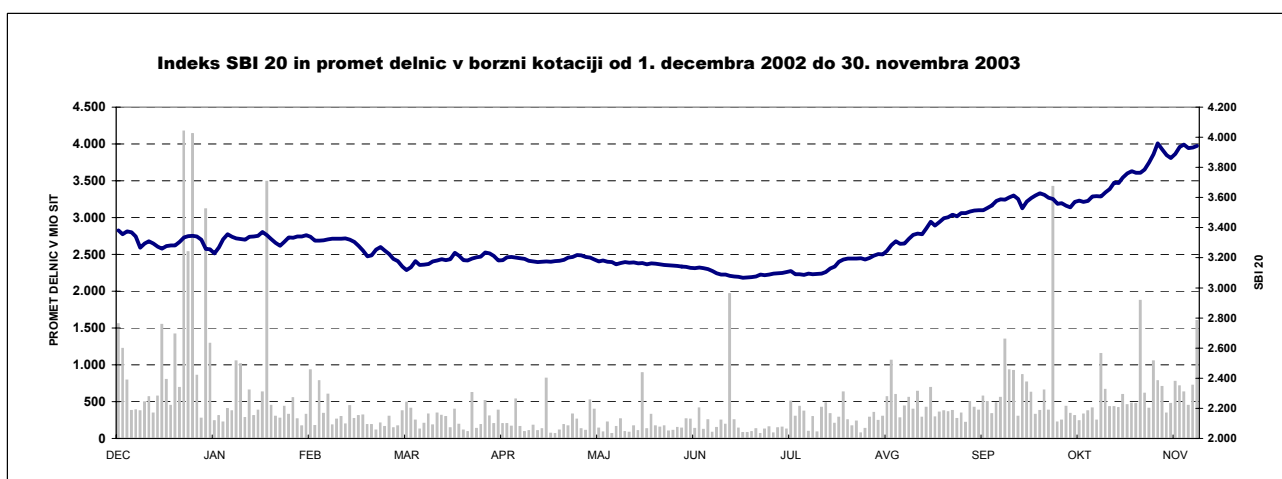
TRŽNI SEGMENT	TRŽNA KAPITALIZAC. (v mio SIT)	ŠTEVILO IZDAJ	ŠTEVILO IZDA- JATELJEV
Borzni trg	1.697.876	108	47
Delnice	976.243	32	32
Obveznice	721.633	76	15
Prosti trg	733.950	149	141
Delnice	333.915	100	98
Obveznice	158.737	19	13
Posebne inv. družbe	145.729	8	8
Pooblaščne inv. družbe	95.568	22	22
SKUPAJ	2.431.826	257	188
Kratk. vrednostni papirji	-	10	1

DONOSNOST

SPLOŠNI BORZNI INDEKSI	DONOSNOST V NOVEMBRU 2003	DONOSNOST V LETU 2003
Slovenski borzni indeks (SBI 20)	7,82%	18,04%
Netehtani slovenski borzni indeks (SBI 20NT)	6,17%	13,74%
Indeks prostega trga (IPT)	4,93%	25,67%
Indeks pooblaščenih investicijskih družb (PIX)	4,93%	19,40%
Borzni indeks obveznic (BIO)	0,64%	5,54%

PANOŽNI BORZNI INDEKSI	DONOSNOST V NOVEMBRU 2003	DONOSNOST V LETU 2003
Hrana in pijače	3,36%	13,24%
Kemija	4,97%	7,45%
Nafta in plin	11,52%	32,73%
Transport	9,03%	36,33%
Trgovina	5,06%	17,65%

Indeks SBI 20 in promet delnic v borzni kotaciji od 1. decembra 2002 do 30. novembra 2003





IZDAJATELJ

Ljubljanska borza d. d.
Slovenska 56
1000 Ljubljana

DODATNE INFORMACIJE

Elektronska pošta:	info@ljse.si
Telefon:	(01) 47-10-211 (01) 47-10-205
Kontaktne osebi:	Nataša Žabkar, Simon Mastnak

STATISTIKE V ELEKTRONSKI OBLIKI:

http://www.ljse.si/StrSlo/Trgovani/Menu/tr_tec.htm

The screenshot shows the website interface for Ljubljanska Borza. At the top, there is a navigation menu with options like 'TRGOVANJE', 'D BORO', 'BORNE INFORMACIJE', 'INVESTITORJI', 'ČLANI', and 'IZDAJATELJI'. Below the menu, there is a table of market statistics for 11.2.2002, showing values for various indices like IZS, IBI, IPI, and IPII. At the bottom, there is a table of stock prices for companies like PIM-REVEST and HOTEL PALACE.

Indeksi za danes				Slovenski indeks	
Indeks	Prejšnji dan	12.2.2002	11.02	Spremenila v %	
IZS	2.205,96	-0,08	-0,34		
IBI	1.040,71	0,08	0,34		
IPI	1.982,99	-0,08	0,08		

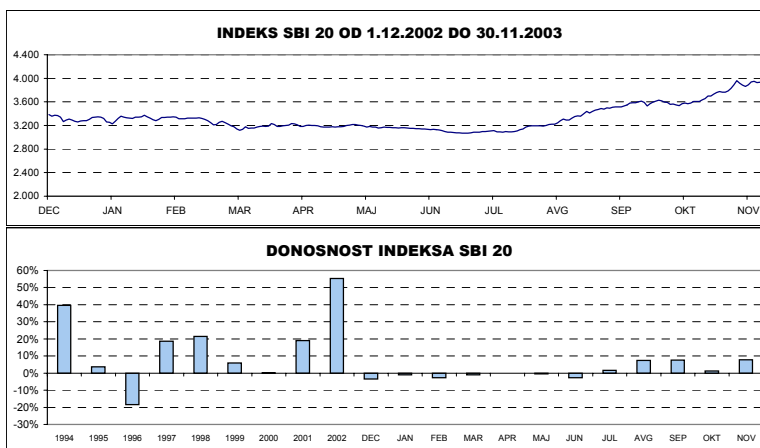
KAZALO

	Stran
A) BORZNI INDEKSI	1
A1) Vrednosti, donosnosti in grafi borznih indeksov	1
A2) Sestave borznih indeksov	4
B) ŠTEVILO IZDAJATELJEV, IZDAJ VREDNOSTNIH PAPIRJEV IN BORZNIH ČLANOV	6
C) PROMET	7
C1) Mesečni promet z vrednostnimi papirji na borznem trgu	7
C2) Mesečni promet z vrednostnimi papirji na prostem trgu	9
C3) Najprometnejši vrednostni papirji v preteklem mesecu	14
C4) Mesečni promet članov Ljubljanske borze	15
C5) Promet v letih 2003 in 2002	16
D) TRŽNA KAPITALIZACIJA	19
D1) Tržna kapitalizacija delnic	20
D2) Tržna kapitalizacija obveznic	23
D3) Tržna kapitalizacija posebnih investicijskih družb	25
D4) Tržna kapitalizacija pooblaščenih investicijskih družb	25
E) DRUGO	26
E1) Kazalniki (redne delnice v borzni kotaciji)	26
E2) Deleži in neto nakupi tujih investitorjev	27
E3) Rekordne vrednosti	28
E4) Novi vrednostni papirji, izključitve in spremembe	29
F) SEZNAM VREDNOSTNIH PAPIRJEV	31
F1) Delnice - borzna kotacija	31
F2) Delnice - prosti trg	33
F3) Obveznice - borzna kotacija	37
F4) Obveznice - prosti trg	42
F5) Posebne Investicijske družbe	44
F6) Pooblaščene investicijske družbe	45

A) BORZNI INDEKSI

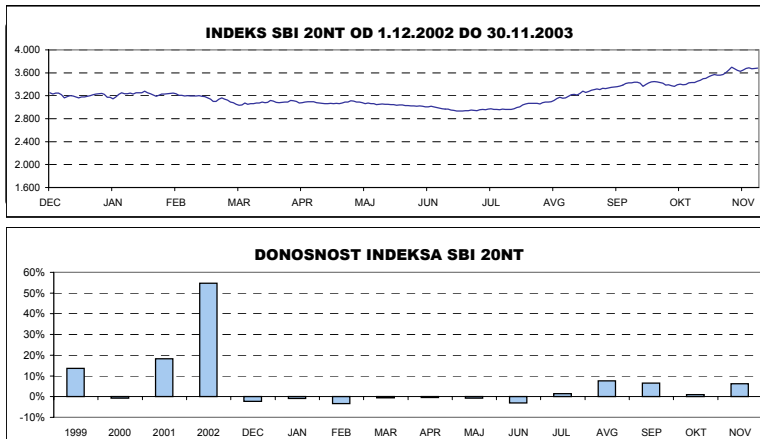
SBI 20 - SLOVENSKI BORZNI INDEKS

	Najvišja vrednost	Datum	Najnižja vrednost	Datum	Zaključna vrednost	Letna donosnost
1994	1.804,00	10.05.1994	1.015,92	06.01.1994	1.396,81	39,68%
1995	1.590,17	09.11.1995	1.016,99	13.07.1995	1.448,75	3,72%
1996	1.589,18	13.03.1996	891,93	10.09.1996	1.183,26	-18,33%
1997	1.655,36	10.02.1997	1.052,44	08.01.1997	1.404,70	18,71%
1998	2.026,47	10.08.1998	1.378,49	06.01.1998	1.705,77	21,43%
1999	1.981,87	19.02.1999	1.679,48	05.01.1999	1.806,26	5,89%
2000	1.903,66	24.01.2000	1.584,23	25.05.2000	1.807,94	0,09%
2001	2.159,35	19.12.2001	1.700,24	25.04.2001	2.151,59	19,01%
2002	3.547,64	08.11.2002	2.140,80	03.01.2002	3.340,20	55,24%
Leto 2003	Najvišja vrednost	Datum	Najnižja vrednost	Datum	Zaključna vrednost	Mesečna donosnost
Januar	3.371,93	24.01.2003	3.228,32	09.01.2003	3.305,77	-1,03%
Februar	3.349,14	07.02.2003	3.210,01	27.02.2003	3.215,23	-2,74%
Marec	3.271,88	04.03.2003	3.117,31	12.03.2003	3.182,96	-1,00%
April	3.234,11	07.04.2003	3.171,78	24.04.2003	3.178,22	-0,15%
Maj	3.218,69	09.05.2003	3.155,43	22.05.2003	3.164,43	-0,43%
Junij	3.162,14	03.06.2003	3.079,91	30.06.2003	3.079,91	-2,67%
Julij	3.129,28	31.07.2003	3.067,67	03.07.2003	3.129,28	1,60%
Avgust	3.361,30	29.08.2003	3.141,07	01.08.2003	3.361,30	7,41%
September	3.613,99	30.09.2003	3.356,43	01.09.2003	3.613,99	7,52%
Oktober	3.656,74	30.10.2003	3.529,14	02.10.2003	3.656,74	1,18%
November	3.960,52	17.11.2003	3.696,98	04.11.2003	3.942,75	7,82%



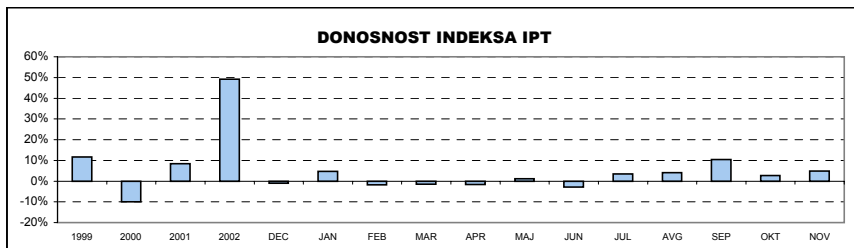
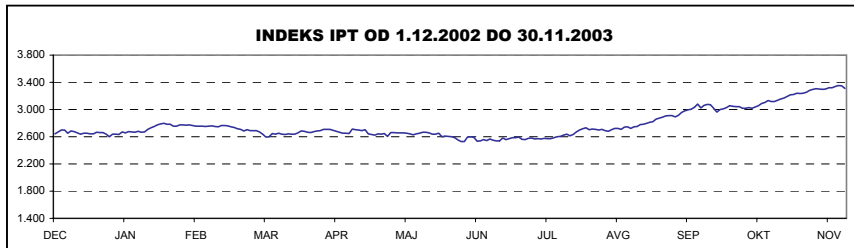
SBI 20NT - NETEHTANI SLOVENSKI BORZNI INDEKS

	Najvišja vrednost	Datum	Najnižja vrednost	Datum	Zaključna vrednost	Letna donosnost
1998	1.706,07	10.08.1998	1.437,30	30.06.1998	1.568,87	n.p.
1999	1.871,02	08.09.1999	1.548,95	05.01.1999	1.782,03	13,59%
2000	1.841,63	25.01.2000	1.585,48	25.05.2000	1.769,15	-0,72%
2001	2.096,75	27.12.2001	1.661,96	09.05.2001	2.092,66	18,29%
2002	3.350,05	28.11.2002	2.082,58	03.01.2002	3.238,51	54,76%
Leto 2003	Najvišja vrednost	Datum	Najnižja vrednost	Datum	Zaključna vrednost	Mesečna donosnost
Januar	3.278,37	24.01.2003	3.147,56	09.01.2003	3.207,98	-0,94%
Februar	3.245,19	07.02.2003	3.100,31	28.02.2003	3.100,31	-3,36%
Marec	3.164,29	04.03.2003	3.031,87	12.03.2003	3.082,17	-0,59%
April	3.116,99	07.04.2003	3.059,58	24.04.2003	3.067,79	-0,47%
Maj	3.111,23	09.05.2003	3.044,39	22.05.2003	3.046,68	-0,69%
Junij	3.040,04	03.06.2003	2.951,65	30.06.2003	2.951,65	-3,12%
Julij	2.994,03	31.07.2003	2.932,15	03.07.2003	2.994,03	1,44%
Avgust	3.224,06	29.08.2003	3.004,35	01.08.2003	3.224,06	7,68%
September	3.436,59	30.09.2003	3.210,97	01.09.2003	3.436,59	6,59%
Oktober	3.469,54	30.10.2003	3.362,17	02.10.2003	3.469,54	0,96%
November	3.698,84	17.11.2003	3.498,86	03.11.2003	3.683,49	6,17%



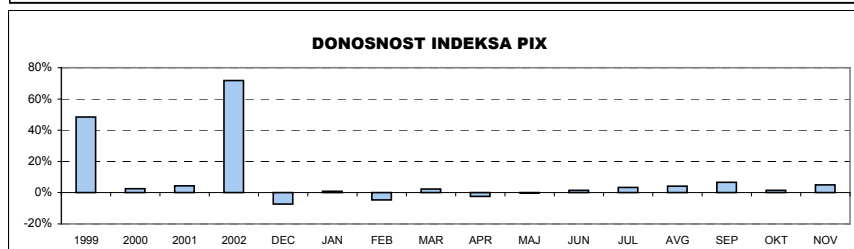
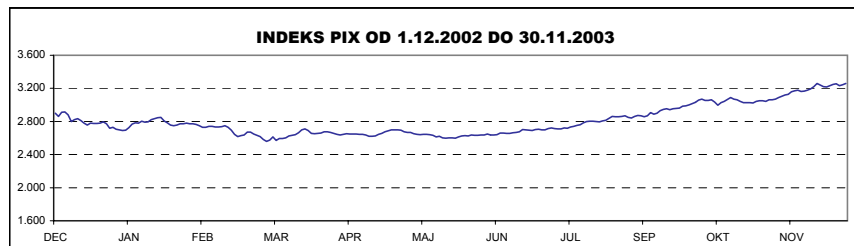
IPT - INDEKS PROSTEGA TRGA

	Najvišja vrednost	Datum	Najnižja vrednost	Datum	Zaključna vrednost	Letna donosnost
1998	1.795,31	11.08.1998	1.318,83	01.07.1998	1.618,99	n.p.
1999	1.806,98	30.12.1999	1.504,61	03.08.1999	1.806,98	11,61%
2000	1.772,76	24.01.2000	1.469,64	26.10.2000	1.627,44	-9,94%
2001	1.769,69	14.12.2001	1.415,06	23.05.2001	1.765,60	8,49%
2002	2.699,16	04.12.2002	1.753,43	08.01.2002	2.635,36	49,26%
Leto 2003	Najvišja vrednost	Datum	Najnižja vrednost	Datum	Zaključna vrednost	Mesečna donosnost
Januar	2.797,13	27.01.2003	2.633,35	07.01.2003	2.757,60	4,64%
Februar	2.776,17	04.02.2003	2.708,53	28.02.2003	2.708,53	-1,78%
Marec	2.703,95	04.03.2003	2.593,39	12.03.2003	2.667,22	-1,53%
April	2.712,35	18.04.2003	2.625,08	30.04.2003	2.625,08	-1,58%
Maj	2.667,80	26.05.2003	2.604,05	08.05.2003	2.654,02	1,10%
Junij	2.608,56	03.06.2003	2.528,38	11.06.2003	2.579,63	-2,80%
Julij	2.670,02	31.07.2003	2.557,96	01.07.2003	2.670,02	3,50%
Avgust	2.780,02	29.08.2003	2.681,95	14.08.2003	2.780,02	4,12%
September	3.078,56	24.09.2003	2.782,06	01.09.2003	3.070,92	10,46%
Oktober	3.156,13	30.10.2003	2.960,78	02.10.2003	3.156,13	2,77%
November	3.350,94	26.11.2003	3.169,20	03.11.2003	3.311,84	4,93%



PIX - INDEKS (POOBLAŠČENIH) INVESTICIJSKIH SKLADOV

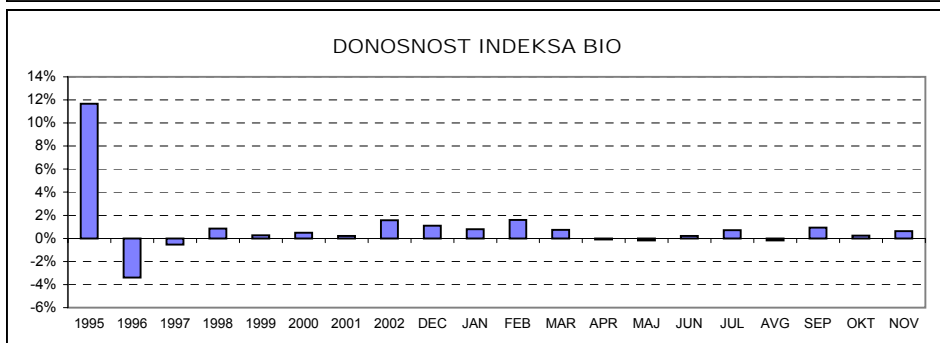
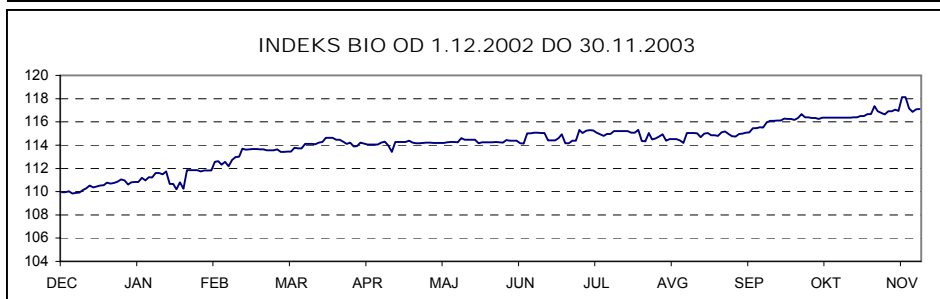
	Najvišja vrednost	Datum	Najnižja vrednost	Datum	Zaključna vrednost	Letna donosnost
1999	1.633,77	19.10.1999	965,15	24.09.1999	1.483,50	48,35%
2000	1.572,13	17.01.2000	1.097,07	25.05.2000	1.520,79	2,51%
2001	1.588,02	28.12.2001	1.328,44	23.05.2001	1.588,02	4,42%
2002	3.013,05	27.11.2002	1.551,00	03.01.2002	2.729,73	71,90%
Leto 2003	Najvišja vrednost	Datum	Najnižja vrednost	Datum	Zaključna vrednost	Mesečna donosnost
Januar	2.849,85	24.01.2003	2.692,79	08.01.2003	2.754,90	0,92%
Februar	2.778,48	05.02.2003	2.617,03	27.02.2003	2.628,28	-4,60%
Marec	2.710,57	28.03.2003	2.558,26	12.03.2003	2.690,65	2,37%
April	2.676,88	08.04.2003	2.621,90	29.04.2003	2.626,66	-2,38%
Maj	2.699,28	09.05.2003	2.615,27	29.05.2003	2.620,94	-0,22%
Junij	2.660,85	30.06.2003	2.597,72	03.06.2003	2.660,85	1,52%
Julij	2.751,93	31.07.2003	2.655,50	01.07.2003	2.751,93	3,42%
Avgust	2.873,79	28.08.2003	2.762,16	01.08.2003	2.868,78	4,25%
September	3.070,36	25.09.2003	2.856,44	01.09.2003	3.060,38	6,68%
Oktober	3.106,06	30.10.2003	2.998,01	02.10.2003	3.106,06	1,49%
November	3.259,92	17.11.2003	3.118,86	03.11.2003	3.259,34	4,93%



BIO - BORZNI INDEKS OBVEZNIC

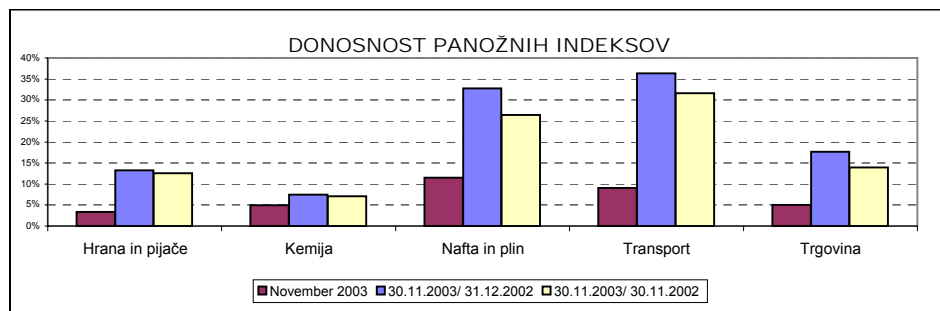
	Najvišja vrednost	Datum	Najnižja vrednost	Datum	Zaključna vrednost	Letna donosnost
1995	113,52	14.12.1995	100,46	05.07.1995	111,68	11,68%
1996	111,96	08.01.1996	106,61	28.06.1996	107,89	-3,39%
1997	110,97	08.04.1997	104,90	29.01.1997	107,31	-0,54%
1998	108,22	30.12.1998	101,68	25.05.1998	108,22	0,85%
1999	110,52	04.02.1999	104,53	16.08.1999	108,50	0,26%
2000	109,63	15.12.2000	103,96	09.06.2000	109,03	0,49%
2001	110,08	17.09.2001	107,81	21.03.2001	109,25	0,20%
2002	111,06	27.12.2002	107,17	12.03.2002	110,96	1,57%

Leto 2003	Najvišja vrednost	Datum	Najnižja vrednost	Datum	Zaključna vrednost	Mesečna donosnost
Januar	111,85	29.01.2003	110,20	24.01.2003	111,85	0,80%
Februar	113,70	20.02.2003	111,73	04.02.2003	113,63	1,59%
Marec	114,63	28.03.2003	113,42	07.03.2003	114,47	0,74%
April	114,47	01.04.2003	113,41	23.04.2003	114,38	-0,08%
Maj	114,59	23.05.2003	114,15	06.05.2003	114,17	-0,18%
Junij	115,06	23.06.2003	114,13	18.06.2003	114,40	0,20%
Julij	115,29	11.07.2003	114,15	07.07.2003	115,21	0,71%
Avgust	115,31	05.08.2003	114,20	25.08.2003	115,01	-0,17%
September	116,10	19.09.2003	114,69	01.09.2003	116,10	0,95%
Oktober	116,67	10.10.2003	116,12	02.10.2003	116,37	0,23%
November	118,14	21.11.2003	116,38	03.11.2003	117,11	0,64%



PANOŽNI INDEKSI

PANOGA	Vrednost 30.11.2003	Donosnost		
		November 2003	30.11.2003/ 31.12.2002	30.11.2003/ 30.11.2002
Hrana in pijače	3.344,00	3,36%	13,24%	12,58%
Kemija	3.642,20	4,97%	7,45%	7,05%
Nafta in plin	5.783,24	11,52%	32,73%	26,44%
Transport	3.706,13	9,03%	36,33%	31,58%
Trgovina	2.858,09	5,06%	17,65%	13,95%



A2) SESTAVE BORZNIH INDEKSOV

SESTAVA SLOVENSKEGA BORZNEGA INDEKSA - SBI 20 NA DAN 30.11.2003 *

Izdaja	Trgovalna oznaka	Prilagojeno število delnic	Bazni tečaj v SIT	Prilagojeni delež v %	Panoga	Kapitalizacija indeksa na dan 30.11.2003 (prosti obtok)	Delež panoge
KRKA	KRKG	926.857	30.026,12	10,00	farmacija	48.178.249.306 SIT	9,92%
PETROL	PETG	936.443	22.251,50	10,00	nafta in plin	52.398.911.540 SIT	16,94%
MERCATOR	MELR	1.607.457	4.520,37	10,00	trgovina	51.790.930.351 SIT	17,71%
PIVOVARNA LAŠKO	PILR	6.801.843	6.199,69	10,00	hrana in pijače	50.353.567.600 SIT	20,76%
INTEREUROPA	IEKG	7.902.413	4.919,17	9,99	transport	42.673.030.200 SIT	16,72%
GORENJE	GRVG	8.190.040	2.157,29	8,92	gospodinjiski aparati	41.047.579.576 SIT	8,45%
SAVA	SAVA	1.391.529	16.791,89	8,54	kemija	39.681.648.051 SIT	8,17%
MERKUR	MER	1.214.585	18.003,70	6,81	trgovina	30.926.540.604 SIT	
LUKA KOPER	LKPG	5.115.201	2.310,79	6,42	transport	38.547.847.824 SIT	
ISTRABENZ	ITBG	3.034.933	2.700,00	5,96	nafta in plin	29.874.969.972 SIT	
DROGA	DRPG	228.542	35.873,12	4,51	hrana in pijače	20.180.167.183 SIT	
KOLINSKA	KOLR	3.166.992	2.260,16	3,97	hrana in pijače	18.452.478.888 SIT	
ŽITO	ZTOG	348.765	18.007,22	2,65	hrana in pijače	11.854.679.294 SIT	
TERME 3000	ZMTG	3.184.444	2.133,52	1,46	hoteli, gostinstvo, turizem	6.490.119.783 SIT	1,34%
KOMPAS MTS	MTSG	2.973.005	1.221,44	0,76	trgovina	3.329.616.950 SIT	

* enako sestavo ima tudi netehani slovenski borzni indeks - SBI 20NT

Kapitalizacija indeksa	485.780.337.122 SIT
Delež kapitalizacije delnic borznega trga v indeksu	49,76%

SESTAVA INDEKSA PROSTEGA TRGA - IPT NA DAN 30.11.2003

Izdaja	Trgovalna oznaka	Prilagojeno število delnic	Bazni tečaj v SIT	Prilagojeni delež v %	Kapitalizacija indeksa na dan 30.11.2003
HELIOS, DOMŽALE	HDOG	214.183	34.880,00	15,00	27.034.336.755 SIT
CINKARNA CELJE	CICG	812.477	5.000,00	13,19	22.567.028.036 SIT
AKTIVA INVEST	AKIR	775.110	19.781,29	9,76	19.021.532.697 SIT
JUTEKS	JTKG	641.432	12.701,10	9,26	18.115.450.830 SIT
INFOND HOLDING	IFFR	16.833.414	685,23	9,11	16.614.242.950 SIT
BELINKA	BELG	2.702.532	3.800,00	7,94	13.918.418.154 SIT
KD GROUP	SKDR	186.436	50.000,00	7,72	14.355.572.000 SIT
LESNINA	MILG	76.495	107.000,00	7,06	13.814.997.000 SIT
TRIGLAV, FINANČNA DRUŽBA	TFDR	6.356.989	856,91	4,86	7.781.208.816 SIT
MAKSIMA HOLDING	MAHR	6.399.850	710,06	4,30	7.795.529.288 SIT
KD HOLDING	KDHR	924.969	6.870,52	3,40	7.048.152.784 SIT
TOSAMA	TODG	295.670	6.300,00	2,65	4.142.171.125 SIT
SATURNUS EMBALAŽA	SELR	84.064	29.500,00	2,08	3.354.153.600 SIT
MIP	MIPG	1.478.742	2.739,18	2,07	3.318.681.521 SIT
ETRA 33	ETRG	45.423	55.000,00	1,59	3.474.859.500 SIT

Kapitalizacija indeksa	182.356.335.057 SIT
Delež kapitalizacije delnic prostega trga v indeksu	54,61%

SESTAVA INDEKSA (POBLAŠČENIH) INVESTICIJSKIH DRUŽB - PIX NA DAN 30.11.2003

Izdaja	Trgovalna oznaka	Število delnic	Bazni tečaj v SIT	Delež v %	Kapitalizacija indeksa na dan 30.11.2003
TRIGLAV STEBER I, ID	TG1N	147.487.470	70,11	18,29	38.283.322.588 SIT
NFD 1, INVESTICIJSKI SKLAD	NF1N	160.580.300	65,42	17,47	37.238.571.570 SIT
NFD 2, INVESTICIJSKI SKLAD	NF2N	291.379.659	37,8	8,67	19.178.609.155 SIT
INFOND ID	IFIR	8.132.314	1.691,31	7,94	16.349.692.004 SIT
KD ID	KDIN	92.046.145	57,74	7,02	14.694.246.588 SIT
ID MAKSIMA	MAIR	7.811.823	1.707,96	6,85	14.976.202.110 SIT
ZLATA MONETA I, ID	ZM1N	68.297.800	47,12	6,73	14.301.559.320 SIT
ATENA PID	ATPR	135.915.888	63,98	6,34	12.419.993.845 SIT
1	PM1N	35.923.940	60,2	4,32	9.340.224.400 SIT
KRONA SENIOR	SN0N	73.170.428	26,93	3,61	8.231.673.150 SIT
ARKADA ENA, PID	AR1N	66.406.092	90,86	3,1	6.076.157.418 SIT
PID ZVON DVA	ZV2N	141.224.712	37,56	3,01	7.061.235.600 SIT
TRIGLAV STEBER, PID	TRSR	131.842.661	39,95	2,7	5.683.737.116 SIT
INFOND PID	IFPR	87.641.964	45,33	2,43	6.193.657.596 SIT
PID MAKSIMA	MPIR	74.529.513	40,1	1,53	3.297.930.950 SIT

Kapitalizacija indeksa	213.326.813.411 SIT
Delež kapitalizacije inv.skladov v indeksu	88,41%

SESTAVA BORZNEGA INDEKSA OBVEZNIC - BIO NA 30.11.2003

Obveznice	Trgovalna koda	Bazni tečaj	Delež
REPUBLIKA SLOVENIJA 53. IZDAJA	RS53	103,5	51,66
REPUBLIKA SLOVENIJA 50. IZDAJA	RS50	101,55	30,13
REPUBLIKA SLOVENIJA 26. IZDAJA	RS26	103,25	10,55
REPUBLIKA SLOVENIJA 29. IZDAJA	RS29	99,9	7,66

SESTAVA PANOŽNIH INDEKSOV NA 30.11.2003**Hrana in pijače s skrajšanim imenom HRP**

Izdaja	Trgovalna oznaka	Prilagojeno število delnic	Bazni tečaj v SIT	Prilagojeni delež v %
PIVOVARNA LAŠKO	PILR	1.565.613	6.199,69	34,91
DROGA	DRPG	69.548	35.873,12	20,8
KOLINSKA	KOLR	930.489	2.260,16	17,69
ŽITO	ZTOG	131.169	18.007,22	15,14
MIP	MIPG	1.478.742	1.396,42	11,46

Kemija s skrajšanim imenom KEM

Izdaja	Trgovalna oznaka	Prilagojeno število delnic	Bazni tečaj v SIT	Prilagojeni delež v %
SAVA	SAVA	1.164.909	16.791,89	41,85
HELIOS, DOMŽALE	HDOG	201.182	34.880,00	30,04
CINKARNA CELJE	CICG	812.477	5.000,00	28,12

Nafta in plin s skrajšanim imenom NAF

Izdaja	Trgovalna oznaka	Prilagojeno število delnic	Bazni tečaj v SIT	Prilagojeni delež
PETROL	PETG	1.389.464	22.251,50	59,33
ISTRABENZ	ITBG	5.180.000	2.700,00	40,67

Transport s skrajšanim imenom TRS

Izdaja	Trgovalna oznaka	Prilagojeno število delnic	Bazni tečaj v SIT	Prilagojeni delež v %
INTEREUROPA	IEKG	3.460.413	4.919,17	40,01
LUKA KOPER	LKPG	3.275.562	2.310,79	37,61
AERODROM LJUBLJANA	AELG	1.936.229	2.108,12	22,39

Trgovina s skrajšanim imenom TRG

Izdaja	Trgovalna oznaka	Prilagojeno število delnic	Bazni tečaj v SIT	Prilagojeni delež v %
MERCATOR	MELR	469.552	4.520,37	35,41
MERKUR	MER	247.002	18.003,70	16,79
SALUS, LJUBLJANA	SALR	39.730	54.666,67	11,84
LESNINA	MILG	26.453	145.000,00	10,79
ŽIVILA KRANJ	ZKNG	212.061	12.435,33	8,67
KOMPAS MTS	MTSG	2.725.730	1.705,14	8,41
SLOVENIJALES	SLLG	273.604	10.510,84	8,09

**B) ŠTEVILO IZDAJATELJEV, IZDAJ VREDNOSTNIH
PAPIRJEV IN BORZNIH ČLANOV**

	31.12.2000	31.12.2001	31.12.2002	31.10.2003	30.11.2003
ŠTEVILO IZDAJATELJEV	225	221	198	186	188
Borzni trg	58	57	50	47	47
Delnice	38	38	35	32	32
Obveznice	20	19	15	15	15
Prosti trg	167	164	148	139	141
Delnice	111	113	100	96	98
Obveznice	11	12	14	13	13
Posebne investicijske družbe	-	-	4	6	8
Pooblaščne investicijske družbe	44	38	29	24	22
Pokojninski boni	1	1	1	-	-
	31.12.2000	31.12.2001	31.12.2002	31.10.2003	30.11.2003
ŠTEVILO IZDAJ VRED. PAPIRJEV	267	271	265	253	257
Borzni trg	94	100	109	106	108
Delnice	40	39	36	32	32
Obveznice	54	61	73	74	76
Prosti trg	173	171	156	147	149
Delnice	114	117	103	98	100
Obveznice	14	15	19	19	19
Posebne investicijske družbe	-	-	4	6	8
Pooblaščne investicijske družbe	44	38	29	24	22
Pokojninski boni	1	1	1	-	-
Kratkoročni vrednostni papirji	8	10	10	10	10
	31.12.2000	31.12.2001	31.12.2002	31.10.2003	30.11.2003
ŠTEVILO ČLANOV	34	31	27	27	27

C1) PROMET Z VREDNOSTNIMI PAPIRJI NA BORZNEM TRGU V NOVEMBRU 2003

1. Delnice

Izdaja	Promet (v SIT)	Promet s svežnji (v SIT)	Promet z aplikacijami (v SIT)	Delež v skupnem borznem prometu	Delež v prometu z delnicami	Količina	Št. poslov
Delnice skupaj	13.995.131.984	3.686.260.298	1.344.821.995	65,46%	100,00%	1.239.963	9.863
Redne delnice	13.994.235.969	3.686.260.298	1.344.734.230	65,45%	99,99%	1.239.803	9.859
1 KRKA	2.466.658.636	497.033.500	153.919.191	11,54%	17,63%	47.824	1.927
2 PETROL	1.889.976.665	135.495.000	409.979.249	8,84%	13,50%	35.686	1.363
3 MERCATOR	1.633.257.051	229.367.000	392.559.542	7,64%	11,67%	53.341	1.289
4 GORENJE	1.580.530.023	657.813.744	15.461.684	7,39%	11,29%	319.433	1.013
5 TERME ČATEŽ	1.260.787.742	1.137.942.000	2.508.500	5,90%	9,01%	43.349	68
6 PIVOVARNA LAŠKO	1.119.878.242	63.334.900	74.984.367	5,24%	8,00%	154.818	752
7 LUKA KOPER	705.258.241	156.000.000	70.861.970	3,30%	5,04%	97.907	652
8 ISTRABENZ	550.855.067	199.996.702	43.215.498	2,58%	3,94%	56.998	487
9 MERKUR	530.272.253	0	14.700.522	2,48%	3,79%	21.088	254
10 KOLINSKA	506.419.476	354.065.100	5.057.464	2,37%	3,62%	87.447	197
11 INTEREUROPA	490.527.552	62.424.000	23.139.311	2,29%	3,50%	91.191	357
12 SAVA	304.147.909	145.000.000	40.031.583	1,42%	2,17%	10.622	282
13 TERME 3000	178.114.819	0	26.329.188	0,83%	1,27%	86.503	213
14 DROGA	150.269.172	0	7.431.022	0,70%	1,07%	1.701	72
15 DELO	126.603.089	0	5.204.000	0,59%	0,90%	4.523	58
16 ŽITO	87.419.022	0	13.838.509	0,41%	0,62%	2.556	199
17 SALUS, LJUBLJANA	66.051.180	0	3.458.302	0,31%	0,47%	594	45
18 EMONA OBALA KOPER	63.209.677	47.788.352	11.138.500	0,30%	0,45%	38.642	28
19 ŽVILA KRANJ	54.254.965	0	8.697.501	0,25%	0,39%	3.088	142
20 DELO PRODAJA	48.848.627	0	2.812.000	0,23%	0,35%	7.629	45
21 COMET	43.246.439	0	1.427.986	0,20%	0,31%	11.816	87
22 KOMPAS MTS	32.389.986	0	2.725.119	0,15%	0,23%	29.261	53
23 RADENSKA	29.055.817	0	6.293.786	0,14%	0,21%	17.534	103
24 ETOL	24.732.762	0	1.989.936	0,12%	0,18%	555	37
25 AERODROM LJUBLJANA	22.951.497	0	6.269.280	0,11%	0,16%	3.681	59
26 MLINOTEST	18.793.700	0	0	0,09%	0,13%	9.854	45
27 PIVOVARNA UNION	4.399.110	0	172.000	0,02%	0,03%	54	14
28 GEODETSKI ZAVOD SLOVENIJE	3.417.780	0	0	0,02%	0,02%	1.847	7
29 GPG	1.038.270	0	528.220	0,00%	0,01%	189	9
30 TEHNOUNION	871.200	0	0	0,00%	0,01%	72	2
31 NIKA	0	0	0	0,00%	0,00%	0	0
Prednostne delnice	896.015	0	87.765	0,00%	0,01%	150	4
1 PROBANKA	896.015	0	87.765	0,00%	0,01%	150	4

2. Obveznice

Izdaja	Promet (v SIT)	Promet s svežnji (v SIT)	Promet z aplikacijami (v SIT)	Delež v skupnem borznem prometu	Delež v prometu z obveznicami	Količina	Št. poslov
Obveznice skupaj	7.385.919.189	5.853.001.545	665.951.354	34,54%	100,00%	971.334	1.513
1 REPUBLIKA SLOVENIJA 54. IZDAJA	3.225.390.388	2.931.535.250	261.169.002	15,09%	43,67%	319.696	98
2 REPUBLIKA SLOVENIJA 51. IZDAJA	574.036.500	574.036.500	0	2,68%	7,77%	55.000	2
3 REPUBLIKA SLOVENIJA 53. IZDAJA	522.034.955	358.834.241	109.733.575	2,44%	7,07%	21.081	81
4 REPUBLIKA SLOVENIJA 50. IZDAJA	493.618.011	488.921.994	3.392.109	2,31%	6,68%	20.191	13
5 REPUBLIKA SLOVENIJA 38. IZDAJA	466.385.730	245.237.165	6.066.376	2,18%	6,31%	17.698	25
6 REPUBLIKA SLOVENIJA 39. IZDAJA	444.953.325	107.794.000	113.976.177	2,08%	6,02%	456.360	1.026
7 NLB 10. IZDAJA	311.941.600	303.348.400	8.593.200	1,46%	4,22%	3.006	9
8 REPUBLIKA SLOVENIJA 21. IZDAJA	292.561.807	254.257.028	38.304.779	1,37%	3,96%	33.631	8
9 REPUBLIKA SLOVENIJA 32. IZDAJA	195.396.478	148.857.219	21.722.162	0,91%	2,65%	7.753	38
10 REPUBLIKA SLOVENIJA 29. IZDAJA	194.142.025	188.872.787	5.167.516	0,91%	2,63%	7.847	27
11 NLB 13. IZDAJA	148.501.000	121.900.000	0	0,69%	2,01%	1.401	5
12 BANKA VIPA 6. IZDAJA	103.220.836	0	0	0,48%	1,40%	2.887	1
13 REPUBLIKA SLOVENIJA 26. IZDAJA	100.708.802	97.891.841	2.367.195	0,47%	1,36%	4.029	12
14 BTC 1. IZDAJA	63.077.673	0	0	0,30%	0,85%	7.360	11
15 BANKA VIPA 4. IZDAJA	56.574.442	0	1.335.812	0,26%	0,77%	1.812	3
16 REPUBLIKA SLOVENIJA 52. IZDAJA	36.309.990	31.515.120	1.736.800	0,17%	0,49%	3.583	11
17 SLOVENSKA RAZVOJNA DRUŽBA	30.688.363	0	12.039.555	0,14%	0,42%	255	15
18 REPUBLIKA SLOVENIJA 40. IZDAJA	17.513.230	0	3.231.170	0,08%	0,24%	1.653	10
19 REPUBLIKA SLOVENIJA 41. IZDAJA	14.828.500	0	14.828.500	0,07%	0,20%	1.400	5
20 REPUBLIKA SLOVENIJA 28. IZDAJA	11.247.841	0	11.247.841	0,05%	0,15%	1.107	4
21 REPUBLIKA SLOVENIJA 49. IZDAJA	10.618.534	0	370.561	0,05%	0,14%	114	22
22 BANKA VIPA 5. IZDAJA	10.566.530	0	0	0,05%	0,14%	350	1
23 STANOVANJSKI SKLAD RS 2. IZDAJA	7.219.115	0	7.219.115	0,03%	0,10%	77	4
24 REPUBLIKA SLOVENIJA 48. IZDAJA	6.308.240	0	2.460.583	0,03%	0,09%	256	6
25 NLB 3. IZDAJA	5.071.501	0	5.071.501	0,02%	0,07%	21	5
26 REPUBLIKA SLOVENIJA 31. IZDAJA	4.785.690	0	4.785.690	0,02%	0,06%	443	2
27 REPUBLIKA SLOVENIJA 37. IZDAJA	4.395.030	0	1.249.800	0,02%	0,06%	415	7
28 ABANKA 4. IZDAJA	4.276.915	0	4.276.915	0,02%	0,06%	175	4
29 NLB 2. IZDAJA SERIJA B	4.218.229	0	3.616.347	0,02%	0,06%	35	4
30 ABANKA 3. IZDAJA	3.164.240	0	3.164.240	0,01%	0,04%	134	2
31 REPUBLIKA SLOVENIJA 22. IZDAJA	2.861.250	0	2.757.250	0,01%	0,04%	279	2
32 BANKA CELJE 4. IZDAJA	2.342.322	0	2.342.322	0,01%	0,03%	167	1
33 NLB 2. IZDAJA SERIJA A	1.791.909	0	1.791.909	0,01%	0,02%	13	4
34 REPUBLIKA SLOVENIJA 24. IZDAJA	1.467.000	0	281.400	0,01%	0,02%	146	5
35 REPUBLIKA SLOVENIJA 27. IZDAJA	1.309.500	0	1.212.300	0,01%	0,02%	122	3
36 BANKA VIPA 3. IZDAJA	1.175.534	0	0	0,01%	0,02%	50	3
37 REPUBLIKA SLOVENIJA 43. IZDAJA	1.160.300	0	1.160.300	0,01%	0,02%	111	3
38 REPUBLIKA SLOVENIJA 10. IZDAJA	1.156.074	0	588.162	0,01%	0,02%	171	7
39 REPUBLIKA SLOVENIJA 36. IZDAJA	1.142.320	0	1.142.320	0,01%	0,02%	109	3
40 REPUBLIKA SLOVENIJA 33. IZDAJA	1.028.434	0	1.028.434	0,00%	0,01%	6	1
41 SL. ZADR. KMET. BANKA 3. IZDAJA	839.187	0	839.187	0,00%	0,01%	80	1
42 BANKA CELJE 3. IZDAJA	770.023	0	770.023	0,00%	0,01%	32	1
43 REPUBLIKA SLOVENIJA 18. IZDAJA	701.310	0	701.310	0,00%	0,01%	28	3
44 HOTELI BERNARDIN	619.820	0	619.820	0,00%	0,01%	6	2
45 REPUBLIKA SLOVENIJA 25. IZDAJA	521.050	0	521.050	0,00%	0,01%	49	3
46 REPUBLIKA SLOVENIJA 35. IZDAJA	487.600	0	487.600	0,00%	0,01%	46	1
47 NLB 11. IZDAJA	472.275	0	472.275	0,00%	0,01%	2	1
48 REPUBLIKA SLOVENIJA 34. IZDAJA	443.520	0	443.520	0,00%	0,01%	42	1
49 SKB BANKA 4. IZDAJA SERIJA A	414.000	0	414.000	0,00%	0,01%	4	1
50 STANOVANJSKI SKLAD RS 1. IZDAJA	388.927	0	388.927	0,00%	0,01%	56	1
51 ABANKA 5. IZDAJA	385.148	0	385.148	0,00%	0,01%	16	1
52 BTC 2. IZDAJA	226.338	0	226.338	0,00%	0,00%	9	1
53 NFD INVESTICIJSKO SVETOVANJE	208.590	0	0	0,00%	0,00%	1	1
54 REPUBLIKA SLOVENIJA 45. IZDAJA	189.720	0	189.720	0,00%	0,00%	18	1
55 BANKA ZASAVJE 2. IZDAJA	61.518	0	61.518	0,00%	0,00%	1	1
56 NOVA KBM 3. IZDAJA SERIJA A	0	0	0	0,00%	0,00%	0	0
57 ABANKA 6. IZDAJA	0	0	0	0,00%	0,00%	0	0
58 REPUBLIKA SLOVENIJA 23. IZDAJA	0	0	0	0,00%	0,00%	0	0
59 BANKA VIPA 2. IZDAJA	0	0	0	0,00%	0,00%	0	0
60 REPUBLIKA SLOVENIJA 44. IZDAJA	0	0	0	0,00%	0,00%	0	0
61 SL. ZADR. KMET. BANKA	0	0	0	0,00%	0,00%	0	0
62 NOVA KBM 3. IZDAJA SERIJA B	0	0	0	0,00%	0,00%	0	0
63 BANKA CELJE 7. IZDAJA	0	0	0	0,00%	0,00%	0	0
64 SKB BANKA 4. IZDAJA SERIJA B	0	0	0	0,00%	0,00%	0	0
65 NOVA KBM 2. IZDAJA	0	0	0	0,00%	0,00%	0	0
66 BANKA CELJE 6. IZDAJA SERIJA B	0	0	0	0,00%	0,00%	0	0
67 BANKA VIPA 7. IZDAJA	0	0	0	0,00%	0,00%	0	0
68 REPUBLIKA SLOVENIJA 20. IZDAJA	0	0	0	0,00%	0,00%	0	0
69 BANKA CELJE 6. IZDAJA SERIJA A	0	0	0	0,00%	0,00%	0	0
70 PROBANKA 2. IZDAJA	0	0	0	0,00%	0,00%	0	0
71 NLB 9. IZDAJA	0	0	0	0,00%	0,00%	0	0
72 NLB 12. IZDAJA	0	0	0	0,00%	0,00%	0	0
73 REPUBLIKA SLOVENIJA 42. IZDAJA	0	0	0	0,00%	0,00%	0	0
74 REPUBLIKA SLOVENIJA 13. IZDAJA	0	0	0	0,00%	0,00%	0	0
75 ABANKA VIPA 7. IZDAJA	0	0	0	0,00%	0,00%	0	0
76 BANKA CELJE 5. IZDAJA	0	0	0	0,00%	0,00%	0	0
77 REPUBLIKA SLOVENIJA 17. IZDAJA	0	0	0	0,00%	0,00%	0	0
Skupaj borzni trg	21.381.051.173	9.539.261.843	2.010.773.349	100,00%	-	2.211.287	11.376

C2) PROMET Z VREDNOSTNIMI PAPIRJI NA PROSTEM TRGU V NOVEMBRU 2003

1. Delnice (1)

Izdaja	Promet (v SIT)	Promet s svežnji (v SIT)	Promet z aplikacijami (v SIT)	Delež v skupnem prometu prost. trga	Delež v prometu z delnicami	Količina	Št. poslov
Delnice	3.362.332.466	630.029.871	695.590.675	34,97%	100,00%	2.197.198	7.633
Redne delnice	3.352.950.927	630.029.871	693.320.316	34,87%	99,72%	2.195.263	7.455
1 ZVON ENA HOLDING	699.135.185	160.078.875	69.157.174	7,27%	20,79%	402.286	683
2 INFOND HOLDING	483.607.741	32.452.446	170.980.659	5,03%	14,38%	498.464	995
3 MAKSIMA HOLDING	333.036.367	195.300.000	48.012.206	3,46%	9,90%	407.063	768
4 MELAMIN	216.828.736	212.031.000	0	2,26%	6,45%	48.079	16
5 JUTEKS	148.290.849	0	30.264.493	1,54%	4,41%	5.343	77
6 LESNINA	143.106.753	0	11.170.391	1,49%	4,26%	800	106
7 HELIOS, DOMŽALE	118.063.786	0	77.434.899	1,23%	3,51%	925	51
8 MIP	109.264.853	0	30.858.469	1,14%	3,25%	45.546	119
9 SATURNUS EMBALAŽA	103.748.996	0	1.254.000	1,08%	3,09%	2.632	29
10 TRIGLAV, FINANČNA DRUŽBA	86.498.436	0	57.756.815	0,90%	2,57%	70.669	713
11 KD Naložbe	77.787.273	0	2.623.270	0,81%	2,31%	141.233	539
12 CINKARNA CELJE	76.780.888	0	5.613.383	0,80%	2,28%	2.833	92
13 BELINKA	70.278.128	0	7.231.847	0,73%	2,09%	13.586	65
14 AKTIVA INVEST	64.480.015	0	9.294.353	0,67%	1,92%	2.746	556
15 JATA EMONA	57.147.846	30.167.550	897.943	0,59%	1,70%	60.027	77
16 JAVOR PIVKA	51.925.850	0	47.800.040	0,54%	1,54%	73.149	14
17 SLOVENIJALES	40.789.832	0	4.607.832	0,42%	1,21%	2.873	66
18 KD HOLDING	40.686.881	0	7.536.797	0,42%	1,21%	5.671	293
19 VIPA HOLDING	40.199.793	0	29.768.708	0,42%	1,20%	38.784	206
20 CERTIUS INVEST	35.284.727	0	2.333.382	0,37%	1,05%	65.638	231
21 ZLATA MONETA II	35.140.382	0	3.208.528	0,37%	1,05%	67.832	320
22 TOSAMA	33.547.540	0	2.170.287	0,35%	1,00%	2.225	94
23 AGROKOMBINAT MARIBOR	29.934.804	0	510.474	0,31%	0,89%	25.677	29
24 LIP BLEDE	28.777.922	0	18.772.017	0,30%	0,86%	33.152	55
25 POM-INVEST	21.382.649	0	3.907.544	0,22%	0,64%	31.061	211
26 MEDALJON	20.533.336	0	10.000	0,21%	0,61%	10.424	33
27 ETRA 33	16.850.500	0	1.810.900	0,18%	0,50%	222	27
28 DZS	14.545.087	0	3.509.798	0,15%	0,43%	3.199	19
29 GOZDNO GOSPODARSTVO BLEDE	11.186.718	0	8.551.380	0,12%	0,33%	7.440	17
30 HOTELI PALACE	9.698.260	0	987.000	0,10%	0,29%	4.675	38
31 CREINA	9.534.790	0	9.508.690	0,10%	0,28%	2.630	9
32 FRUCTAL	9.487.742	0	1.848.645	0,10%	0,28%	3.803	28
33 FINIRA	8.662.375	0	844.644	0,09%	0,26%	19.555	110
34 AKTIVA AVANT	8.640.450	0	769.659	0,09%	0,26%	19.865	207
35 GORENJSKI TISK	8.523.342	0	498.777	0,09%	0,25%	2.310	13
36 ALPETOUR POTOVALNA AGENCIJA	8.157.980	0	7.577.590	0,08%	0,24%	3.397	21
37 INLES	6.750.197	0	1.685.114	0,07%	0,20%	11.838	28
38 TEKSTINA	6.466.237	0	2.156.951	0,07%	0,19%	8.237	14
39 LESNINA EMMI	4.907.300	0	572.400	0,05%	0,15%	6.258	15
40 VIZIJA HOLDING	4.743.710	0	2.191.150	0,05%	0,14%	7.298	64
41 MODRA LINIJA HOLDING	4.328.983	0	1.707.432	0,05%	0,13%	5.014	71
42 CETIS	3.996.584	0	0	0,04%	0,12%	148	15
43 VELANA	3.994.183	0	334.963	0,04%	0,12%	5.726	20
44 PINUS TKI	3.295.506	0	56.000	0,03%	0,10%	116	5
45 COLOR	3.286.944	0	627.576	0,03%	0,10%	1.555	50
46 INTEGRAL JESENICE	3.051.180	0	0	0,03%	0,09%	1.529	6
47 LIV POSTOJNA	3.049.426	0	0	0,03%	0,09%	215	9
48 IMP ČRPALKE LJUBLJANA	3.047.725	0	22.933	0,03%	0,09%	3.780	16
49 NIKO	3.005.000	0	552.000	0,03%	0,09%	131	8
50 JADRAN	2.735.400	0	0	0,03%	0,08%	564	2
51 KD GROUP	2.544.001	0	750.000	0,03%	0,08%	33	8
52 GRAND HOTEL UNION	2.465.000	0	0	0,03%	0,07%	986	6
53 MARINA PORTOROŽ	2.196.440	0	613.440	0,02%	0,07%	255	4
54 MEDVEŠEK PUŠNIK	2.165.995	0	760.000	0,02%	0,06%	114	15
55 NAMA	2.124.180	0	0	0,02%	0,06%	1.435	6
56 FOND INVEST	1.295.893	0	93.695	0,01%	0,04%	927	63
57 PLAMA - PUR	1.266.955	0	46.400	0,01%	0,04%	436	6
58 SWATY	1.005.000	0	0	0,01%	0,03%	79	3
59 IMP KLIMAT	1.001.347	0	1.001.347	0,01%	0,03%	754	2
60 KRONA HOLDING	878.911	0	188.008	0,01%	0,03%	1.942	13
61 MITOL SEŽANA	868.000	0	0	0,01%	0,03%	217	4
62 KEMA PUCONCI	810.600	0	810.600	0,01%	0,02%	193	1
63 AVTOPREVOŽNIŠTVO IN SERVISI	746.959	0	0	0,01%	0,02%	4.800	6
64 INTERTRADE ITS	689.000	0	0	0,01%	0,02%	689	8
65 HIDROTEHNIK	604.680	0	0	0,01%	0,02%	329	3
66 GEA TOVARNA OLJA	554.960	0	0	0,01%	0,02%	413	4
67 LIZ INŽENIRING	445.450	0	52.500	0,00%	0,01%	306	5
68 TOVARNA SLADKORJA ORMOŽ	430.302	0	0	0,00%	0,01%	65	2
69 KLASJE CELJE	316.948	0	0	0,00%	0,01%	872	5
70 KOMPAS HOTELI	311.566	0	0	0,00%	0,01%	73	5

1. Delnice (2)

	Izdaja	Promet (v SIT)	Promet s svežnji (v SIT)	Promet z aplikacijami (v SIT)	Delež v skupnem prometu prost. trga	Delež v prometu z delnicami	Količina	Št. poslov
71	DANA	263.764	0	0	0,00%	0,01%	188	5
72	ŽELEZARNA RAVNE - MONTER DRAVOGRAD	245.700	0	0	0,00%	0,01%	266	3
73	KOŠAKI TMI	210.000	0	0	0,00%	0,01%	14	1
74	SIJAJ HRASTNIK	200.000	0	0	0,00%	0,01%	125	2
75	GORIŠKE OPEKARNE	199.500	0	199.500	0,00%	0,01%	95	1
76	GRADIS, GP LJUBLJANA	187.658	0	0	0,00%	0,01%	416	1
77	MURALES	168.180	0	0	0,00%	0,01%	102	3
78	SATURNUS - AVTOOPREMA	139.200	0	0	0,00%	0,00%	29	1
79	ŽITO INTES	89.322	0	0	0,00%	0,00%	330	2
80	OLJARICA, KRANJ	77.236	0	0	0,00%	0,00%	16	3
81	ZDRAVILIŠČE ROGAŠKA	64.972	0	15.112	0,00%	0,00%	361	4
82	UNITAS, LJUBLJANA	52.800	0	0	0,00%	0,00%	22	1
83	CAPITA	52.250	0	0	0,00%	0,00%	95	1
84	TERME DOBRNA	30.000	0	0	0,00%	0,00%	20	1
85	GEA COLLEGE	25.572	0	0	0,00%	0,00%	22	4
86	UPIMO GROUP	16.798	0	0	0,00%	0,00%	20	2
87	EGOLES	601	0	601	0,00%	0,00%	1	1
88	RTC KRVAVEC	0	0	0	0,00%	0,00%	0	0
89	UNIT-AS LJUBLJANA	0	0	0	0,00%	0,00%	0	0
90	MK TISKARNA	0	0	0	0,00%	0,00%	0	0
91	INTERTRADE ITA	0	0	0	0,00%	0,00%	0	0
92	INTARA	0	0	0	0,00%	0,00%	0	0
93	ELMO	0	0	0	0,00%	0,00%	0	0
94	SAVINJA MOZIRJE	0	0	0	0,00%	0,00%	0	0
95	SVILANIT KAMNIK	0	0	0	0,00%	0,00%	0	0
96	SVILA	0	0	0	0,00%	0,00%	0	0
97	ZRC	0	0	0	0,00%	0,00%	0	0
	Prednostne delnice	9.381.559	0	2.270.359	0,10%	0,28%	1.935	178
1	KD HOLDING	9.253.854	0	2.270.359	0,10%	0,28%	1.675	174
2	ZDRAVILIŠČE ROGAŠKA	127.705	0	0	0,00%	0,00%	260	4

2. Obveznice

Izdaja	Promet (v SIT)	Promet s svežnji (v SIT)	Promet z aplikacijami (v SIT)	Delež v skupnem prometu prost. trga	Delež v prometu z obveznicami	Količina	Št. poslov
Obveznice	1.500.315.991	694.749.916	200.810.048	15,60%	100,00%	531.905	393
1 SLOVENSKA ODŠKODNINSKA DRUŽBA 2.IZDAJA	755.728.587	151.184.943	139.709.621	7,86%	50,37%	60.984	368
2 NAMA 1. IZDAJA	457.870.450	417.543.185	40.068.012	4,76%	30,52%	451.575	7
3 KD INVESTMENTS 1.IZDAJA	224.472.352	78.353.118	10.820.980	2,33%	14,96%	17.064	11
4 PROBANKA 6. IZDAJA	53.301.145	47.668.670	1.816.055	0,55%	3,55%	2.237	4
5 NLB 8. IZDAJA	7.367.484	0	7.367.484	0,08%	0,49%	30	1
6 STANOVANJSKI SKLAD RS 3. IZDAJA	1.027.896	0	1.027.896	0,01%	0,07%	10	1
7 BANKA KOPER 4. IZDAJA	548.077	0	0	0,01%	0,04%	5	1
8 PROBANKA 4. IZDAJA	0	0	0	0,00%	0,00%	0	0
9 AUTOCOMMERCE 1. IZDAJA	0	0	0	0,00%	0,00%	0	0
10 UBK KONVERTIBILNE	0	0	0	0,00%	0,00%	0	0
11 BANKA VIPA 1. IZDAJA	0	0	0	0,00%	0,00%	0	0
12 POTEZA, BPD 2. IZDAJA	0	0	0	0,00%	0,00%	0	0
13 BANKA KOPER 3. IZDAJA	0	0	0	0,00%	0,00%	0	0
14 SIP STROJNA INDUSTRIJA 1.IZDAJA SERIJA A	0	0	0	0,00%	0,00%	0	0
15 SIP STROJNA INDUSTRIJA 1.IZDAJA SERIJA B	0	0	0	0,00%	0,00%	0	0
16 PROBANKA 5. IZDAJA	0	0	0	0,00%	0,00%	0	0
17 NLB 7. IZDAJA	0	0	0	0,00%	0,00%	0	0
18 POŠTNA BANKA SLOVENIJE 2. IZDAJA	0	0	0	0,00%	0,00%	0	0
19 POŠTNA BANKA SLOVENIJE 3. IZDAJA	0	0	0	0,00%	0,00%	0	0
Skupaj prosti trg (delnice in obveznice)	4.862.648.477	1.324.779.787	896.400.723	50,57%	-	2.729.103	8.026

3. Investicijski skladi

	Promet (v SIT)	Promet s svežnji (v SIT)	Promet z aplikacijami (v SIT)	Delež v skupnem prometu prost. trga	Delež v prometu investicijskih skladov	Količina	Št. poslov
Skupaj investicijski skladi	4.752.516.679	1.725.089.108	491.120.977	49,43%	100,00%	43.278.802	12.353
Posebne investicijske družbe	2.309.607.154	392.002.173	232.544.492	24,02%	48,60%	8.251.917	5.768
Pooblašene investicijske družbe	2.442.909.425	1.333.086.935	258.576.485	25,41%	51,40%	35.026.885	6.585

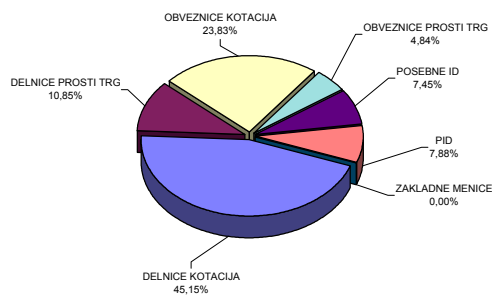
3.1. Posebne investicijske družbe - ID

Izdaja	Promet (v SIT)	Promet s svežnji (v SIT)	Promet z aplikacijami (v SIT)	Delež v skupnem prometu prost. trga	Delež v prometu IDov	Količina	Št. poslov
Skupaj posebne investicijske družbe - ID	2.309.607.154	392.002.173	232.544.492	24,02%	100,00%	8.251.917	5.768
1 NFD 1, INVESTICIJSKI SKLAD	436.851.252	0	70.414.925	4,54%	18,91%	1.912.868	1.075
2 KD ID	431.332.466	122.756.629	25.014.710	4,49%	18,68%	2.891.807	804
3 ID MAKSIMA	372.613.699	182.025.544	33.620.140	3,88%	16,13%	201.152	893
4 TRIGLAV STEBER I, ID	369.811.291	57.200.000	31.060.728	3,85%	16,01%	1.438.688	862
5 ZLATA MONETA I, ID	333.426.018	30.020.000	37.217.868	3,47%	14,44%	1.623.201	610
6 INFOND ID	264.909.229	0	19.703.258	2,76%	11,47%	133.751	1.002
7 ZVON ENA ID	75.948.089	0	2.254.973	0,79%	3,29%	34.241	307
8 VIPA INVEST	24.715.110	0	13.257.890	0,26%	1,07%	16.209	215

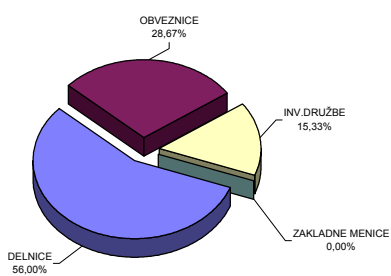
3.2. Pooblašene investicijske družbe - PID

Izdaja	Promet (v SIT)	Promet s svežnji (v SIT)	Promet z aplikacijami (v SIT)	Delež v skupnem prometu prost. trga	Delež v prometu PIDov	Količina	Št. poslov
Skupaj pooblaš. investicijske družbe - PID	2.442.909.425	1.333.086.935	258.576.485	25,41%	100,00%	35.026.885	6.585
1 ATENA PID	487.049.634	438.994.591	16.474.311	5,07%	19,94%	7.074.111	361
2 POMURSKA INVESTICIJSKA DRUŽBA 1	400.738.879	299.297.486	22.865.951	4,17%	16,40%	1.823.670	179
3 KRONA SENIOR	286.890.096	36.395.448	29.878.343	2,98%	11,74%	2.613.088	777
4 ARKADA ENA, PID	274.017.101	244.330.586	3.914.581	2,85%	11,22%	3.611.210	172
5 INFOND PID	209.888.299	41.282.884	14.155.827	2,18%	8,59%	3.350.657	1.054
6 PID MAKSIMA	187.102.680	148.000.000	7.805.608	1,95%	7,66%	4.585.630	721
7 PID ZVON DVA	168.203.946	0	43.932.964	1,75%	6,89%	3.487.159	622
8 NFD 2, INVESTICIJSKI SKLAD	135.353.658	0	32.354.732	1,41%	5,54%	2.108.117	1.082
9 SETEV, PID	130.952.831	124.785.940	1.072.977	1,36%	5,36%	3.380.664	75
10 TRIGLAV STEBER, PID	62.057.046	0	38.075.966	0,65%	2,54%	1.422.634	709
11 MODRA LINIJA PID	49.124.536	0	33.773.933	0,51%	2,01%	269.746	96
12 POOBLAŠČENA POMURSKA INV. DRUŽBA	15.182.869	0	7.492.154	0,16%	0,62%	393.823	194
13 MERCATA PID	10.697.364	0	2.887.646	0,11%	0,44%	276.257	123
14 KS-sklad 2, POOBLAŠČENA INV. DRUŽBA	5.673.028	0	771.728	0,06%	0,23%	134.135	72
15 VIZIJA I., PID	3.869.640	0	1.770.505	0,04%	0,16%	70.348	65
16 NIKA, PID	3.301.700	0	262.348	0,03%	0,14%	90.247	46
17 TRDNJAVA, PID	2.781.705	0	45.200	0,03%	0,11%	67.744	31
18 TRDNJAVA I, PID	2.625.846	0	0	0,03%	0,11%	61.795	15
19 KS - SKLAD 4	2.567.311	0	213.542	0,03%	0,11%	65.786	65
20 MERCATA 1 PID	2.386.356	0	276.476	0,02%	0,10%	66.550	78
21 CAPINVEST 2, PID	1.359.471	0	452.781	0,01%	0,06%	34.349	22
22 NIKA, PID 2	1.085.429	0	98.912	0,01%	0,04%	39.185	26
23 KD PID	0	0	0	0,00%	0,00%	0	0
24 ZLATA MONETA II, PID	0	0	0	0,00%	0,00%	0	0
Zakladne menice	0	0	0	0,00%	-	0	0
Skupaj prosti trg	9.615.165.056	3.049.868.895	1.387.521.700	100,00%	-	46.007.905	20.379
Skupaj promet na borzi v novembru 2003	30.996.216.229	12.589.130.738	3.398.295.049	-	-	48.219.192	31.755

Sestava prometa z vrednostnimi papirji po posameznih trgih v novembru 2003



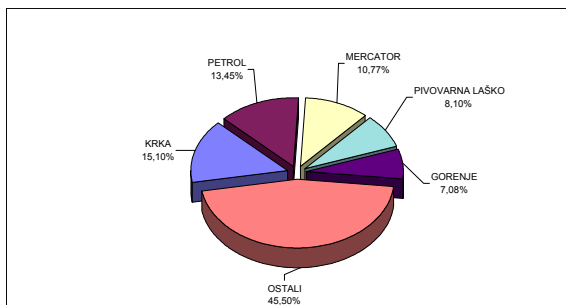
Sestava prometa z vrednostnimi papirji po tipih finančnih instrumentov na vseh trgih Ljubljanske borze v novembru 2003



C3) NAJPROMETNEJŠI VREDNOSTNI PAPIRJI V NOVEMBRU 2003

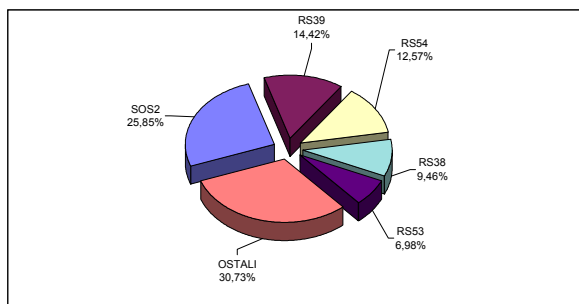
NAJPROMETNEJŠE DELNICE NA VSEH TRGIH LJUBLJANSKE BORZE

IZDAJA	PROMET (BREZ SVEŽNJEV)	TRŽNA KAPITALIZACIJA NA 30.11.2003	ŠTEVILO POSLOV (BREZ SVEŽNJEV)
KRKA	1.969.625.136 SIT	184.145.838.283 SIT	1.919
PETROL	1.754.481.665 SIT	116.739.511.138 SIT	1.361
MERCATOR	1.403.890.051 SIT	103.375.341.918 SIT	1.284
PIVOVARNA LAŠKO	1.056.543.342 SIT	64.758.255.420 SIT	750
GORENJE	922.716.279 SIT	61.145.058.000 SIT	1.009
OSTALI	5.933.917.828 SIT	779.994.562.132 SIT	11.135
SKUPAJ	13.041.174.301 SIT	1.310.158.566.891 SIT	17.458



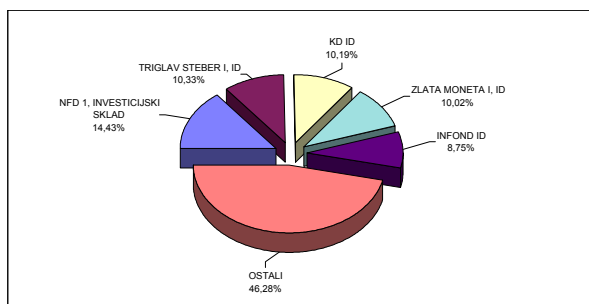
NAJPROMETNEJŠE OBVEZNICE NA VSEH TRGIH LJUBLJANSKE BORZE

IZDAJA	PROMET (BREZ SVEŽNJEV)	TRŽNA KAPITALIZACIJA NA 30.11.2003	ŠTEVILO POSLOV (BREZ SVEŽNJEV)
SLOVENSKA ODŠKODNINSKA DRUŽBA 2. IZDAJA	604.543.644 SIT	130.760.696.438 SIT	364
REPUBLIKA SLOVENIJA 39. IZDAJA	337.159.325 SIT	29.400.000.000 SIT	1.024
REPUBLIKA SLOVENIJA 54. IZDAJA	293.855.138 SIT	30.729.000.000 SIT	70
REPUBLIKA SLOVENIJA 38. IZDAJA	221.148.565 SIT	26.250.623.388 SIT	22
REPUBLIKA SLOVENIJA 53. IZDAJA	163.200.714 SIT	24.800.391.000 SIT	80
OSTALI	718.576.333 SIT	638.429.881.058 SIT	279
SKUPAJ	2.338.483.719 SIT	880.370.591.883 SIT	1.839



NAJPROMETNEJŠE DELNICE INVESTICIJSKIH SKLADOV

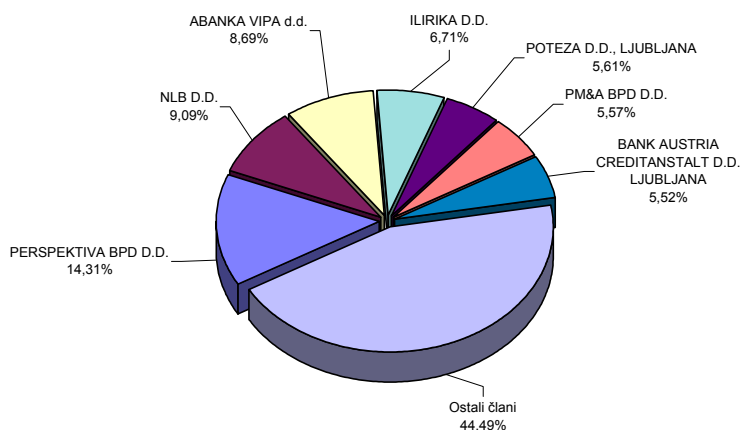
IZDAJA	PROMET (BREZ SVEŽNJEV)	TRŽNA KAPITALIZACIJA NA 30.11.2003	ŠTEVILO POSLOV (BREZ SVEŽNJEV)
NFD 1, INVESTICIJSKI SKLAD	436.851.252 SIT	37.238.571.570 SIT	1.075
TRIGLAV STEBER I, ID	312.611.291 SIT	38.283.322.588 SIT	861
KD ID	308.575.837 SIT	14.694.246.588 SIT	801
ZLATA MONETA I, ID	303.406.018 SIT	14.301.559.320 SIT	609
INFOND ID	264.909.229 SIT	16.349.692.004 SIT	1.002
OSTALI	1.401.073.844 SIT	120.429.623.978 SIT	7.989
SKUPAJ	3.027.427.471 SIT	241.297.016.049 SIT	12.337



C4) PROMET ČLANOV LJUBLJANSKE BORZE V NOVEMBRU 2003

	Član	Borzni trg (v SIT)	Prosti trg (v SIT)	Skupaj (v SIT)	% od skupnega prometa
1	PERSPEKTIVA BPD D.D.	8.371.128.507 SIT	498.481.947 SIT	8.869.610.454 SIT	14,31%
2	NLB D.D.	4.600.365.207 SIT	1.036.486.211 SIT	5.636.851.418 SIT	9,09%
3	ABANKA VIPA d.d.	2.874.180.373 SIT	2.516.039.893 SIT	5.390.220.266 SIT	8,69%
4	ILIRIKA D.D.	2.269.911.140 SIT	1.890.065.253 SIT	4.159.976.393 SIT	6,71%
5	POTEZA D.D., LJUBLJANA	2.108.888.880 SIT	1.369.769.289 SIT	3.478.658.169 SIT	5,61%
6	PM&A BPD D.D.	2.898.873.847 SIT	556.092.811 SIT	3.454.966.658 SIT	5,57%
7	BANK AUSTRIA CREDITANSTALT D.D. LJUBLJANA	3.350.111.579 SIT	69.880.894 SIT	3.419.992.473 SIT	5,52%
8	MARIBORSKA BPH D.O.O.	2.127.913.464 SIT	936.998.180 SIT	3.064.911.644 SIT	4,94%
9	PUBLIKUM D.D.	2.037.132.828 SIT	525.669.504 SIT	2.562.802.332 SIT	4,13%
10	ARGONOS BPH D.O.O., LJUBLJANA	1.178.650.100 SIT	1.295.293.039 SIT	2.473.943.139 SIT	3,99%
11	SLOVENSKA ZADRUŽNA KMETIJSKA BANKA D.D.	1.224.893.171 SIT	1.057.382.400 SIT	2.282.075.571 SIT	3,68%
12	AC - BORZNO POSREDNIŠKA HIŠA D.D.	999.573.695 SIT	1.235.402.996 SIT	2.234.976.691 SIT	3,61%
13	MEDVEŠEK PUŠNIK, D.D., LJUBLJANA	1.919.671.619 SIT	207.567.965 SIT	2.127.239.584 SIT	3,43%
14	FACTOR BANKA D.D.	632.324.995 SIT	1.201.956.474 SIT	1.834.281.469 SIT	2,96%
15	PROBANKA D.D.	904.487.398 SIT	740.373.425 SIT	1.644.860.823 SIT	2,65%
16	GBD GORENJSKA BORZNO POSREDNIŠKA DRUŽBA	505.178.435 SIT	1.043.755.076 SIT	1.548.933.511 SIT	2,50%
17	BANKA KOPER D.D.	675.221.052 SIT	734.337.344 SIT	1.409.558.396 SIT	2,27%
18	RAIFFEISEN KREKOVA BANKA D.D.	1.012.935.754 SIT	114.483.311 SIT	1.127.419.065 SIT	1,82%
19	CERTIUS BPH D.O.O.	328.110.199 SIT	710.891.645 SIT	1.039.001.844 SIT	1,68%
20	PFC INTERFIN, d.o.o.	604.969.785 SIT	354.107.828 SIT	959.077.613 SIT	1,55%
21	CELJSKA BORZNO-POSREDNIŠKA HIŠA D.O.O.	588.315.796 SIT	322.414.348 SIT	910.730.144 SIT	1,47%
22	MOJA DELNICA BPH D.D.	548.183.269 SIT	317.837.677 SIT	866.020.946 SIT	1,40%
23	SKB BANKA D.D.	542.775.504 SIT	172.337.586 SIT	715.113.090 SIT	1,15%
24	COGITO BIS B.H. D.O.O.	168.314.093 SIT	113.777.690 SIT	282.091.783 SIT	0,46%
25	B P H D.O.O.	192.911.023 SIT	75.727.795 SIT	268.638.818 SIT	0,43%
26	VERITAS BH D.O.O.	73.255.566 SIT	113.193.772 SIT	186.449.338 SIT	0,30%
27	GORENJSKA BANKA D.D.	24.025.061 SIT	20.005.754 SIT	44.030.815 SIT	0,07%
	Skupaj	42.762.102.340 SIT	19.230.330.107 SIT	61.992.432.447 SIT	100,00%

Sestava prometa po članih Ljubljanske borze v novembru 2003



C5) PROMET V LETIH 2002 IN 2003

MESEČNI PROMET NA BORZNEM TRGU

LETO 2002 Mesec	Število dni trgovanja	Promet (v SIT)			Število poslov	
		v mesecu	povprečje na dan	povprečje na posel	v mesecu	povprečje na dan
November	20	25.402.933.277	1.270.146.664	1.697.149	14.968	748
December	19	41.787.952.840	2.199.365.939	3.645.464	11.463	603
SKUPAJ	247	322.660.119.936			146.013	
POVPREČJE 2002	21	26.888.343.328	1.306.316.275	2.209.804	12.168	591
LETO 2003						
Januar	20	31.218.935.077	1.560.946.754	3.147.387	9.919	496
Februar	20	14.685.502.567	734.275.128	1.878.903	7.816	391
Marec	21	15.725.302.818	748.823.944	1.826.400	8.610	410
April	21	12.260.388.500	583.828.024	1.830.728	6.697	319
Maj	20	12.674.122.498	633.706.125	2.337.968	5.421	271
Junij	20	12.663.713.847	633.185.692	2.413.975	5.246	262
Julij	23	12.737.762.517	553.815.762	2.313.853	5.505	239
Avgust	20	16.826.694.518	841.334.726	2.269.584	7.414	371
September	22	17.706.234.832	804.828.856	1.824.257	9.706	441
Oktober	22	22.155.385.177	1.007.062.963	2.285.474	9.694	441
November	20	21.381.051.173	1.069.052.559	1.879.488	11.376	569
SKUPAJ	229	190.035.093.524			87.404	
POVPREČJE 2003	21	17.275.917.593	829.847.570	2.174.215	7.946	382

MESEČNI PROMET NA PROSTEM TRGU *

LETO 2002 Mesec	Število dni trgovanja	Promet (v SIT)			Število poslov	
		v mesecu	povprečje na dan	povprečje na posel	v mesecu	povprečje na dan
November	20	14.931.082.803	746.554.140	498.218	29.969	1.498
December	19	20.256.196.959	1.066.115.629	418.551	48.396	2.547
SKUPAJ	247	158.380.716.772			306.792	
POVPREČJE 2002	21	13.198.393.064	641.217.477	516.248	25.566	1.242
LETO 2003						
Januar	20	10.280.770.873	514.038.544	541.977	18.969	948
Februar	20	11.697.210.667	584.860.533	505.279	23.150	1.158
Marec	21	9.157.982.800	436.094.419	479.024	19.118	910
April	21	8.869.272.571	422.346.313	473.457	18.733	892
Maj	20	5.967.011.896	298.350.595	348.439	17.125	856
Junij	20	11.086.277.540	554.313.877	603.368	18.374	919
Julij	23	9.869.426.621	429.105.505	451.174	21.875	951
Avgust	20	10.025.353.802	501.267.690	513.410	19.527	976
September	22	11.185.492.263	508.431.467	520.861	21.475	976
Oktober	22	10.213.605.513	464.254.796	477.316	21.398	973
November	20	9.615.165.056			20.379	
SKUPAJ	229	107.967.569.602			220.123	
POVPREČJE 2003	21	9.815.233.600	471.474.103	490.487	20.011	961

* Vključuje promet z delnicami, obveznicami, investicijskimi skladi, kratkoročnimi vrednostnimi papirji in pokojninskimi boni (le-ti so bili izključeni s 1.1.2003)

MESEČNI PROMET NA VSEH TRGIH LJUBLJANSKE BORZE

LETO 2002 Mesec	Število dni trgovanja	Promet (v SIT)			Število poslov	
		v mesecu	povprečje na dan	povprečje na posel	v mesecu	povprečje na dan
November	20	40.334.016.080	2.016.700.804	897.568	44.937	2.247
December	19	62.044.149.799	3.265.481.568	1.036.505	59.859	3.150
SKUPAJ	247	481.040.836.708			452.805	
POVPREČJE 2002	21	40.086.736.392	1.947.533.752	1.062.358	37.734	1.833
LETO 2003						
Januar	20	41.499.705.950	2.074.985.298	1.436.572	28.888	1.444
Februar	20	26.382.713.234	1.319.135.662	851.990	30.966	1.548
Marec	21	24.883.285.618	1.184.918.363	897.406	27.728	1.320
April	21	21.129.661.071	1.006.174.337	830.895	25.430	1.211
Maj	20	18.641.134.394	932.056.720	826.805	22.546	1.127
Junij	20	23.749.991.387	1.187.499.569	1.005.503	23.620	1.181
Julij	23	22.607.189.138	982.921.267	825.683	27.380	1.190
Avgust	20	26.852.048.320	1.342.602.416	996.698	26.941	1.347
September	22	28.891.727.095	1.313.260.323	926.581	31.181	1.417
Oktober	22	32.368.990.690	1.471.317.759	1.041.071	31.092	1.413
November	20	30.996.216.229	1.549.810.811	976.105	31.755	1.588
SKUPAJ	229	298.002.663.126			307.527	
POVPREČJE 2003	21	27.091.151.193	1.301.321.673	969.029	27.957	1.343

PROMET Z VREDNOSTNIMI PAPIRJI NA VSEH TRGIH LJUBLJANSKE BORZE V LETIH 2003 - 1990 (v SIT)

Skupni promet in število poslov

Leto	Število dni trgovanja	Promet (v SIT)			Število poslov	
		v letu	povprečje na dan	povprečje na posel	v letu	povprečje na dan
2003	229	298.002.663.126	1.301.321.673	969.029	307.527	1.343
2002	247	481.040.836.708	1.947.533.752	1.062.358	452.805	1.833
2001	247	348.643.571.200	1.411.512.434	1.088.977	320.157	1.296
2000	249	269.617.104.598	1.082.799.617	679.818	396.602	1.593
1999	254	265.671.058.734	1.045.949.050	594.292	447.038	1.760
1998	252	173.374.959.032	687.995.869	729.680	237.604	943
1997	249	108.296.251.892	434.924.706	771.594	140.354	564
1996	240	87.004.346.423	362.518.110	662.875	131.253	547
1995	247	88.098.296.414	356.673.265	722.573	121.923	494
1994	252	112.830.429.696	447.739.800	1.078.252	104.642	415
1993	251	87.387.724.215	348.158.264	1.808.072	48.332	193
1992	106	22.710.966.299	214.254.399	3.678.485	6.174	58
1991	98	1.674.875.622	17.090.568	531.707	3.150	32
1990	62	13.545.000	218.468	52.096	260	4

Povprečni promet in število poslov

Leto	Promet (v SIT)			Število poslov	
	na mesec	na dan	na posel	na mesec	na dan
2003	27.091.151.193	1.301.321.673	969.029	27.957	1.343
2002	40.086.736.392	1.947.533.752	1.062.358	37.734	1.833
2001	29.053.630.933	1.411.512.434	1.088.977	26.680	1.296
2000	22.468.092.050	1.082.799.617	679.818	33.050	1.593
1999	22.139.254.895	1.045.949.050	594.292	37.253	1.760
1998	14.447.913.253	687.995.869	729.680	19.800	943
1997	9.024.687.658	434.924.706	771.594	11.696	564
1996	7.250.362.202	362.518.110	662.875	10.938	547
1995	7.341.524.701	356.673.265	722.573	10.160	494
1994	9.402.535.808	447.739.800	1.078.252	8.720	415
1993	7.282.310.351	348.158.264	1.808.072	4.028	193
1992	1.892.580.525	214.254.399	3.678.485	515	58
1991	139.572.969	17.090.568	531.707	263	32
1990	1.128.750	218.468	52.096	22	4

SESTAVA PROMETA

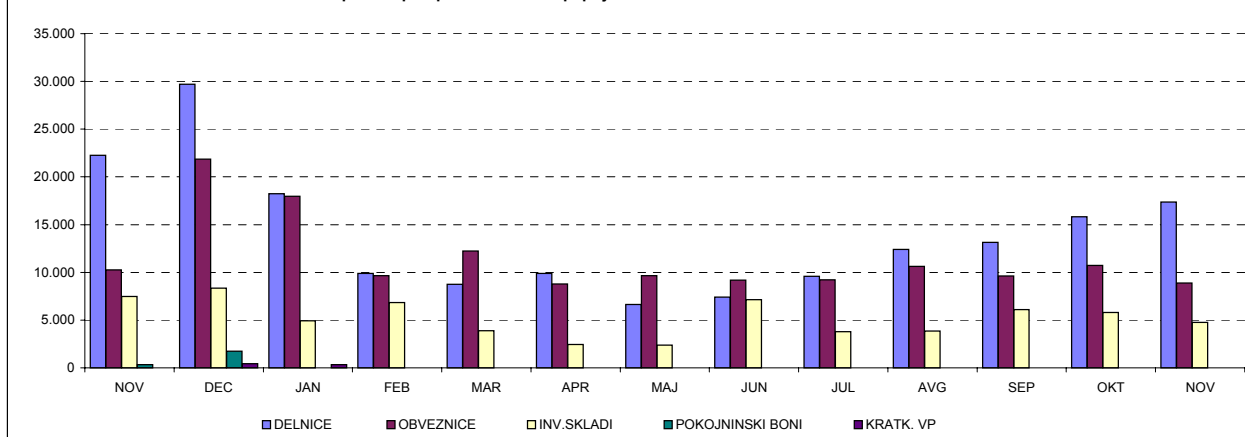
MESEČNI PROMET PO SEGMENTIH NA LJUBLJANSKI BORZI OD NOVEMBRA 2002 DO NOVEMBRA 2003 (v SIT)

LETO 2002	BORZNI TRG		PROSTI TRG		POSEBNE INV. DRUŽBE	POOBL. INV. DRUŽBE	POKOJNINSKI BONI	KRATKOROČNI VP	SKUPAJ
	DELNICE	OBVEZNICE	DELNICE	OBVEZNICE					
Mesec									
November	17.686.683.796	7.716.249.481	4.580.412.535	2.526.434.583	3.955.737.883	3.520.267.848	348.229.954	0	40.334.016.080
December	23.298.004.818	18.489.948.022	6.410.455.131	3.351.798.096	3.030.024.834	5.302.275.946	1.734.265.589	427.377.363	62.044.149.799
SKUPAJ 2002	237.887.493.308	84.772.626.628	40.950.115.213	25.798.593.581	21.125.726.271	64.614.277.243	5.230.144.279	661.860.184	481.040.836.707
LETO 2003									
Januar	15.501.985.498	15.716.949.579	2.750.697.153	2.250.925.976	1.822.652.590	3.108.385.154	izključeni 1.1.	348.110.000	41.499.705.950
Februar	7.105.127.358	7.580.375.209	2.770.161.900	2.080.499.702	3.218.326.430	3.628.222.635	-	0	26.382.713.234
Marec	5.265.613.629	10.459.689.189	3.493.589.876	1.772.940.188	1.537.002.303	2.354.450.433	-	0	24.883.285.618
April	5.255.687.698	7.004.700.802	4.642.547.508	1.788.227.265	1.020.587.047	1.417.910.751	-	0	21.129.661.071
Maj	4.487.349.440	8.186.773.058	2.136.389.832	1.461.588.896	699.513.232	1.669.519.936	-	0	18.641.134.394
Junij	5.523.599.700	7.140.114.147	1.892.258.472	2.040.567.812	3.720.791.735	3.432.659.521	-	0	23.749.991.387
Julij	4.943.906.004	7.793.856.513	4.646.661.840	1.441.930.844	1.803.613.559	1.977.220.378	-	0	22.607.189.138
Avgust	7.706.571.054	9.120.123.464	4.682.619.663	1.491.671.447	1.817.172.325	2.033.890.367	-	0	26.852.048.320
September	10.935.618.595	6.770.616.237	2.205.700.073	2.866.239.219	3.989.783.455	2.123.769.516	-	0	28.891.727.095
Oktober	13.119.846.272	9.035.538.905	2.696.926.376	1.703.632.094	3.777.053.468	2.035.993.575	-	0	32.368.990.690
November	13.995.131.984	7.385.919.189	3.362.332.486	1.500.315.991	2.309.607.154	2.442.909.425	-	0	30.996.216.229
SKUPAJ 2003	93.840.437.232	96.194.656.292	35.279.885.179	20.398.539.434	25.716.103.298	26.224.931.691	-	348.110.000	298.002.663.126

MESEČNI PROMET Z VREDNOSTNIMI PAPIRJI NA VSEH TRGH LJUBLJANSKE BORZE OD NOVEMBRA 2002 DO NOVEMBRA 2003 (v SIT)

LETO 2002	DELNICE	OBVEZNICE	INVESTICIJSKI SKLADI	POKOJNINSKI BONI	KRATKOROČNI VP	SKUPAJ
Mesec						
November	22.267.096.331	10.242.684.064	7.476.005.731	348.229.954	0	40.334.016.080
December	29.708.459.949	21.841.746.118	8.332.300.780	1.734.265.589	427.377.363	62.044.149.799
SKUPAJ 2002	278.837.608.521	110.571.220.209	85.740.003.514	5.230.144.279	661.860.184	481.040.836.707
LETO 2003						
Januar	18.252.682.651	17.967.875.555	4.931.037.744	-	348.110.000	41.499.705.950
Februar	9.875.289.258	9.660.874.911	6.846.549.065	-	0	26.382.713.234
Marec	8.759.203.505	12.232.629.377	3.891.452.736	-	0	24.883.285.618
April	9.898.235.206	8.792.928.067	2.438.497.798	-	0	21.129.661.071
Maj	6.623.739.272	9.648.361.954	2.369.033.168	-	0	18.641.134.394
Junij	7.415.858.172	9.180.681.959	7.153.451.256	-	0	23.749.991.387
Julij	9.590.567.844	9.235.787.357	3.780.833.937	-	0	22.607.189.138
Avgust	12.389.190.717	10.611.794.911	3.851.062.692	-	0	26.852.048.320
September	13.141.318.668	9.636.855.456	6.113.552.971	-	0	28.891.727.095
Oktober	15.816.772.648	10.739.170.999	5.813.047.043	-	0	32.368.990.690
November	17.357.464.470	8.886.235.180	4.752.516.579	-	0	30.996.216.229
SKUPAJ 2003	129.120.322.411	116.593.195.726	51.941.034.989	-	348.110.000	298.002.663.126

Mesečni promet po tipih vrednostnih papirjev od novembra 2002 do novembra 2003 v mio SIT



D) TRŽNA KAPITALIZACIJA

TRŽNA KAPITALIZACIJA - BORZNA KOTACIJA v SIT

	30.11.2002	31.12.2002	31.10.2003	30.11.2003	Indeks 30.11.2003 / 31.10.2003	Indeks 30.11.2003 / 31.12.2002	Indeks 30.11.2003 / 30.11.2002	DELEŽ
DELNICE	1.044.321.555.261	1.010.570.041.658	908.731.259.642	976.243.288.452	107	97	93	57,50%
Banke	33.467.413.675	33.896.698.650	2.320.000.000	2.340.000.000	101	7	7	0,24%
Podjetja	1.010.854.141.586	976.673.343.008	906.411.259.642	973.903.288.452	107	100	96	99,76%
OBVEZNICE	525.097.221.395	542.643.632.999	700.175.289.702	721.633.157.715	103	133	137	42,50%
Država	469.548.154.656	487.019.103.209	602.587.203.082	600.849.557.020	100	123	128	83,26%
Banke	47.621.363.847	47.711.720.325	79.401.484.166	102.435.289.715	129	215	215	14,19%
Podjetja	7.927.702.892	7.912.809.466	18.186.602.454	18.348.310.980	101	232	231	2,54%
SKUPAJ	1.569.418.776.655	1.553.213.674.657	1.608.906.549.344	1.697.876.446.168	106	109	108	100,00%

TRŽNA KAPITALIZACIJA - PROSTI TRG v SIT

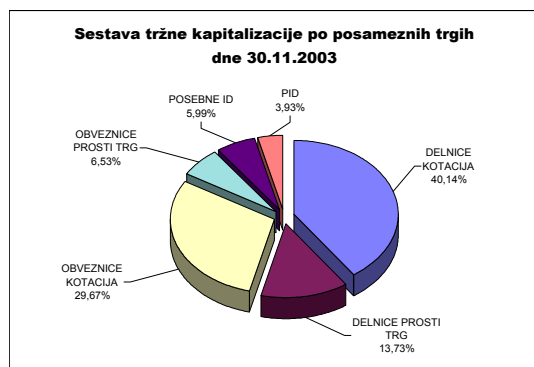
	30.11.2002	31.12.2002	31.10.2003	30.11.2003	Indeks 30.11.2003 / 31.10.2003	Indeks 30.11.2003 / 31.12.2002	Indeks 30.11.2003 / 30.11.2002	DELEŽ
DELNICE	222.396.586.811	222.537.194.239	301.407.614.329	333.915.278.439	111	150	150	45,50%
Banke	1.517.700.000	1.517.700.000	-	-	-	-	-	-
Podjetja	220.878.886.811	221.019.494.239	301.407.614.329	333.915.278.439	111	151	151	100,00%
OBVEZNICE	145.644.368.006	148.095.012.559	156.762.184.918	158.737.434.168	101	107	109	21,63%
Država	123.939.632.664	123.062.417.619	131.159.271.722	132.817.309.313	101	108	107	83,67%
Banke	15.743.760.019	19.058.543.599	20.478.604.059	20.688.592.669	101	109	131	13,03%
Podjetja	5.960.975.323	5.974.051.341	5.124.309.138	5.231.532.186	102	88	88	3,30%
POKOJNINSKI BONI	4.854.497.689	6.549.976.331	-	-	-	-	-	-
POSEBNE INV. DRUŽBE - ID	102.459.722.347	94.139.829.652	129.751.451.294	145.729.246.662	112	155	-	19,86%
POOBL. INV. DRUŽBE - PID	159.190.274.679	149.671.335.336	99.489.126.766	95.567.769.387	96	64	60	13,02%
SKUPAJ *	634.545.449.532	620.993.348.117	687.410.377.308	733.949.728.655	107	118	116	100,00%
SKUPAJ DELNICE	1.266.718.142.072	1.233.107.235.897	1.210.138.873.971	1.310.158.566.891	108	106	103	53,88%
SKUPAJ OBVEZNICE	670.741.589.400	690.738.645.559	856.937.474.620	880.370.591.883	103	127	131	36,20%
POKOJNINSKI BONI	4.854.497.689	6.549.976.331	-	-	-	-	-	-
INVESTICIJSKI SKLADI - ID in PID	261.649.997.027	243.811.164.988	229.240.578.060	241.297.016.049	105	99	92	9,92%
SKUPNA TRŽNA KAP. NA LJUBLJANSKI BORZI *	2.203.964.226.187	2.174.207.022.774	2.296.316.926.652	2.431.826.174.823	106	112	110	100,00%

* v tržni kapitalizaciji so vključeni investicijski skladi

Tržna kapitalizacija vseh delnic (brez delnic inv.skladov) na borzi je 30.11.2003 predstavljala 24,8% bruto domačega proizvoda (BDP) v letu 2002 - 5.285 mlrd SIT (po tekočih cenah); VIR: Statistični urad RS.

DEVIZNI TEČAJI:

1USD=231.2875 SIT na 30.11.2002	1USD=222.0491 SIT na 30.12.2002	1USD=201.3032 SIT na 31.10.2003	1USD=196.9977 SIT na 30.11.2003
1EUR=229.6486 SIT na 30.11.2002	1EUR=230.2205 SIT na 30.12.2002	1EUR=235.726 SIT na 31.10.2003	1EUR=236.22 SIT na 30.11.2003



D1) TRŽNA KAPITALIZACIJA DELNIC - BORZNA KOTACIJA

Izdaja	Št. delnic, ki kotirajo	Št. delnic celotnega razreda	Delež delnic na organiz. trgu	Tečaj na 28.11.2003	Tržna kapitalizacija na 30.11.2003 (v SIT)	Tržna kapitalizacija na 30.11.2003 (v EUR)	Tržna kapitalizacija na 30.11.2003 (v USD)
Redne delnice	-	-	-	-	973.903.288.452	4.122.865.500	4.943.729.234
1 KRKA	3.542.612	3.542.612	100,00%	51.980 SIT	184.145.821.987	779.552.206	934.761.279
2 PETROL	2.086.301	2.086.301	100,00%	55.955 SIT	116.739.514.893	494.198.268	592.593.289
3 MERCATOR	3.208.504	3.208.504	100,00%	32.219 SIT	103.375.335.822	437.623.130	524.754.024
4 PIVOVARNA LAŠKO	8.747.652	8.747.652	100,00%	7.403 SIT	64.758.255.420	274.143.830	328.725.947
5 GORENJE	12.200.000	12.200.000	100,00%	5.012 SIT	61.145.058.000	258.847.930	310.384.629
6 LUKA KOPER	7.140.000	7.140.000	100,00%	7.536 SIT	53.806.611.600	227.781.778	273.133.197
7 ISTRABENZ	5.180.000	5.180.000	100,00%	9.844 SIT	50.990.366.000	215.859.648	258.837.367
8 SAVA	1.720.987	1.720.987	100,00%	28.517 SIT	49.076.663.464	207.758.291	249.123.028
9 INTEREUROPA	7.902.413	7.902.413	100,00%	5.400 SIT	42.673.030.200	180.649.522	216.616.896
10 PIVOVARNA UNION	451.114	451.114	100,00%	80.250 SIT	36.201.898.500	153.255.010	183.768.128
11 MERKUR	1.214.585	1.214.585	100,00%	25.463 SIT	30.926.540.604	130.922.617	156.989.349
12 DROGA PORTOROŽ	282.768	282.768	100,00%	88.300 SIT	24.968.301.293	105.699.354	126.744.126
13 DELO	667.464	667.464	100,00%	29.900 SIT	19.957.173.600	84.485.537	101.306.633
14 TERME ČATEŽ	674.971	674.971	100,00%	28.450 SIT	19.202.924.950	81.292.545	97.477.914
15 KOLINSKA	3.166.992	3.169.525	99,92%	5.827 SIT	18.452.478.888	78.115.650	93.668.499
16 SALUS	134.980	134.980	100,00%	116.000 SIT	15.657.680.000	66.284.311	79.481.537
17 ETOL	274.576	274.576	100,00%	45.117 SIT	12.388.020.680	52.442.726	62.884.088
18 AERODROM	1.936.229	1.936.229	100,00%	6.300 SIT	12.198.242.700	51.639.331	61.920.737
19 ŽITO	348.765	348.765	100,00%	33.990 SIT	11.854.679.294	50.184.909	60.176.740
20 RADENSKA	5.061.856	5.061.856	100,00%	1.854 SIT	9.384.883.498	39.729.420	47.639.559
21 TERME 3000	3.184.444	3.184.444	100,00%	2.038 SIT	6.490.119.783	27.474.895	32.945.155
22 COMET	1.700.688	1.700.688	100,00%	3.700 SIT	6.292.171.449	26.636.912	31.940.329
23 MLINOTEST	2.389.177	2.389.177	100,00%	1.996 SIT	4.769.729.071	20.191.893	24.212.105
24 ŽIVILA KRANJ	319.997	319.997	100,00%	14.347 SIT	4.590.891.360	19.434.812	23.304.289
25 KOMPAS MTS	3.526.714	3.526.714	100,00%	1.120 SIT	3.949.743.344	16.720.614	20.049.693
26 DELO PRODAJA	593.549	593.549	100,00%	6.596 SIT	3.915.132.301	16.574.093	19.874.000
27 EMONA OBALA KOPER	1.741.456	1.741.456	100,00%	1.700 SIT	2.960.475.200	12.532.703	15.027.968
28 GRADB.PODJETJE GROSUPLJE	199.411	199.411	100,00%	5.550 SIT	1.106.731.050	4.685.171	5.617.990
29 TEHNOUNION	84.005	84.005	100,00%	12.100 SIT	1.016.460.500	4.303.025	5.159.758
30 GEODETSKI ZAVOD SLOVENIJE	379.820	379.820	100,00%	1.900 SIT	721.658.000	3.055.025	3.663.281
31 NIKA	186.695	186.695	100,00%	1.000 SIT	186.695.000	790.344	947.701
Prednostne delnice	-	-	-	-	2.340.000.000	9.906.020	11.878.311
1 PROBANKA	400.000	400.000	100,00%	5.850 SIT	2.340.000.000	9.906.020	11.878.311
SKUPAJ DELNICE	-	-	-	-	976.243.288.452	4.132.771.520	4.955.607.545

DEVIZNI TEČAJI	1 USD=	196,9977 SIT na 30.11.2003
	1 EUR=	236,22 SIT na 30.11.2003

TRŽNA KAPITALIZACIJA DELNIC - PROSTI TRG

Izdaja	Število trgovanih delnic	Št. izdanih delnic razreda	Borzi javljen delež delnic na organiz. trgu	Tečaj na 28.11.2003	Tržna kapitalizacija na 30.11.2003 (v SIT)	Tržna kapitalizacija na 30.11.2003 (v EUR)	Tržna kapitalizacija na 30.11.2003 (v USD)
Redne delnice	-	-	-	-	332.402.070.815	1.407.171.581	1.687.339.856
1 HELIOS	219.861	219.861	100,00%	126.221 SIT	27.751.018.117	117.479.545	140.869.757
2 CINKARNA	812.477	814.626	99,74%	27.776 SIT	22.567.028.036	95.533.943	114.554.779
3 ZVON ENA HOLDING	11.520.720	11.520.720	100,00%	1.850 SIT	21.316.788.216	90.241.251	108.208.310
4 AKTIVA INVEST	775.110	775.110	100,00%	24.540 SIT	19.021.532.697	80.524.649	96.557.131
5 JUTEKS	641.432	641.432	100,00%	28.242 SIT	18.115.450.830	76.688.895	91.957.677
6 INFOND HOLDING	16.833.414	16.833.414	100,00%	987 SIT	16.614.242.950	70.333.769	84.337.243
7 KD GROUP, finančna družba	186.436	186.436	100,00%	77.000 SIT	14.355.572.000	60.772.043	72.871.775
8 BELINKA HOLDING	2.702.532	2.702.532	100,00%	5.150 SIT	13.918.418.154	58.921.421	70.652.694
9 LESNINA	76.495	76.495	100,00%	180.600 SIT	13.814.997.000	58.483.804	70.127.707
10 VIPA HOLDING	7.347.565	7.347.565	100,00%	1.061 SIT	7.796.648.173	33.005.877	39.577.356
11 MAKSIMA HOLDING	6.399.850	6.399.850	100,00%	1.218 SIT	7.795.529.288	33.001.140	39.571.677
12 TRIGLAV, finančna družba	6.356.989	6.356.989	100,00%	1.224 SIT	7.781.208.816	32.940.517	39.498.983
13 KD HOLDING	924.969	924.969	100,00%	7.620 SIT	7.048.152.784	29.837.240	35.777.843
14 DZS	1.429.368	1.686.384	84,76%	4.796 SIT	6.855.248.928	29.020.612	34.798.624
15 FRUCTAL	2.504.151	2.505.613	99,94%	2.498 SIT	6.254.642.994	26.478.042	31.749.828
16 HOTELI PALACE	2.346.102	2.346.102	100,00%	2.400 SIT	5.630.644.800	23.836.444	28.582.287
17 CETIS	200.000	220.642	90,64%	27.283 SIT	5.456.576.000	23.099.551	27.698.679
18 KD Naložbe	9.566.329	9.566.329	100,00%	549 SIT	5.254.593.193	22.244.489	26.673.373
19 GRAND HOTEL UNION	1.814.613	1.814.613	100,00%	2.500 SIT	4.536.532.500	19.204.693	23.028.353
20 NAMA	2.861.310	2.861.310	100,00%	1.500 SIT	4.291.965.000	18.169.355	21.786.879
21 ZLATA MONETA II	8.232.861	8.232.861	100,00%	509 SIT	4.187.974.062	17.729.126	21.259.000
22 TOSAMA	295.670	295.670	100,00%	14.009 SIT	4.142.171.125	17.535.226	21.026.495
23 PINUS RAČE	133.383	133.383	100,00%	28.850 SIT	3.848.099.550	16.290.321	19.533.728
24 SLOVENIJALES	273.604	273.604	100,00%	13.605 SIT	3.722.464.501	15.758.465	18.895.980
25 SWATY	288.940	288.940	100,00%	12.703 SIT	3.670.318.138	15.537.711	18.631.274
26 GORENJSKI TISK	960.176	1.070.328	89,71%	3.770 SIT	3.619.863.520	15.324.120	18.375.156
27 MEDALJON	1.734.000	1.734.000	100,00%	2.042 SIT	3.541.244.160	14.991.297	17.976.069
28 ETRA 33	45.423	45.423	100,00%	76.500 SIT	3.474.859.500	14.710.268	17.639.087
29 JATA EMONA	3.197.534	3.197.534	100,00%	1.082 SIT	3.458.836.478	14.642.437	17.557.751
30 SATURNUS EMBALAŽA	84.064	85.929	97,83%	39.900 SIT	3.354.153.600	14.199.279	17.026.359
31 MESNA INDUSTRIJA PRIMORSKE	1.478.742	1.478.742	100,00%	2.244 SIT	3.318.681.521	14.049.113	16.846.296
32 TOVARNA SLADKORJA ORMOŽ	497.163	497.163	100,00%	6.620 SIT	3.291.229.003	13.932.897	16.706.941
33 MITOL	770.509	770.509	100,00%	4.000 SIT	3.082.036.000	13.047.312	15.645.035
34 MARINA PORTOROŽ	313.932	313.932	100,00%	8.520 SIT	2.674.700.640	11.322.922	13.577.319
35 COLOR	950.391	950.391	100,00%	2.701 SIT	2.567.101.130	10.867.417	13.031.122
36 MELAMIN	466.489	466.489	100,00%	5.400 SIT	2.519.040.600	10.663.960	12.787.157
37 LIV POSTOJNA	161.600	161.600	100,00%	14.000 SIT	2.262.400.000	9.577.512	11.484.398
38 PLAMA - PUR	686.798	686.798	100,00%	2.900 SIT	1.991.714.200	8.431.607	10.110.342
39 CERTIUS INVEST, finančna družba	3.091.062	3.091.062	100,00%	635 SIT	1.962.824.370	8.309.306	9.963.692
40 LIP BLED	2.155.899	2.155.899	100,00%	851 SIT	1.835.683.322	7.771.075	9.318.298
41 POM-INVEST	2.241.983	2.241.983	100,00%	746 SIT	1.672.653.837	7.080.915	8.490.728
42 MODRA LINIJA HOLDING	1.882.991	1.882.991	100,00%	862 SIT	1.623.966.758	6.874.806	8.243.582
43 MEDVEŠEK PUŠNIK	80.000	80.000	100,00%	18.999 SIT	1.519.920.000	6.434.341	7.715.420
44 VIZIJA HOLDING	2.277.503	2.277.503	100,00%	650 SIT	1.480.376.950	6.266.942	7.514.692
45 INTERTRADE ITS	1.260.000	1.260.000	100,00%	1.000 SIT	1.260.000.000	5.334.011	6.396.014
46 JADRAN	226.334	226.334	100,00%	4.850 SIT	1.097.719.900	4.647.024	5.572.247
47 TERME DOBRNA	682.010	692.542	98,48%	1.500 SIT	1.023.015.000	4.330.772	5.193.030
48 VELANA	1.409.645	1.409.645	100,00%	690 SIT	972.739.629	4.117.939	4.937.822
49 AKTIVA AVANT, finančna družba	2.951.872	2.951.872	100,00%	323 SIT	953.602.250	4.036.924	4.840.677
50 KEMA PUCONCI	217.346	217.346	100,00%	4.200 SIT	912.853.200	3.864.420	4.633.827
51 TEKSTINA	1.127.293	1.503.057	75,00%	770 SIT	868.128.339	3.675.084	4.406.794
52 GEA TOVARNA OLJA	660.348	846.600	78,00%	1.300 SIT	858.452.400	3.634.122	4.357.677
53 JAVOR PIVKA	1.194.700	1.194.700	100,00%	710 SIT	848.237.000	3.590.877	4.305.822
54 FOND INVEST	595.241	595.241	100,00%	1.401 SIT	833.652.878	3.529.138	4.231.790
55 NIKO ŽELEZNIKI	35.875	35.875	100,00%	23.000 SIT	825.125.000	3.493.036	4.188.501

TRŽNA KAPITALIZACIJA DELNIC - PROSTI TRG

Izdaja	Število trgovanih delnic	Št. izdanih delnic razreda	Borzi javljen delež delnic na organiz. trgu	Tečaj na 28.11.2003	Tržna kapitalizacija na 30.11.2003 (v SIT)	Tržna kapitalizacija na 30.11.2003 (v EUR)	Tržna kapitalizacija na 30.11.2003 (v USD)
56 GORIŠKE OPEKARNE	392.725	523.634	75,00%	2.100 SIT	824.722.500	3.491.332	4.186.458
57 GOZDNO GOSPODARSTVO BLEED	489.520	611.900	80,00%	1.501 SIT	734.769.520	3.110.531	3.729.838
58 KOMPAS HOTELI KG	162.700	162.700	100,00%	4.302 SIT	699.967.940	2.963.204	3.553.178
59 HIDROTEHNIK	384.472	384.472	100,00%	1.800 SIT	692.049.600	2.929.682	3.512.983
60 ŽITO INTES	2.518.194	2.518.194	100,00%	271 SIT	682.430.574	2.888.962	3.464.155
61 INTERTRADE ITA	69.531	69.531	100,00%	9.702 SIT	674.589.762	2.855.769	3.424.353
62 FINIRA	2.179.206	2.179.206	100,00%	300 SIT	653.761.800	2.767.597	3.318.627
63 SVILANIT	408.487	410.407	99,53%	1.600 SIT	653.550.606	2.766.703	3.317.554
64 KOŠAKI TMI MARIBOR	43.236	43.236	100,00%	15.000 SIT	648.540.000	2.745.491	3.292.120
65 ALPETOUR POTOVALNA AGENCIJA	263.042	263.042	100,00%	2.401 SIT	631.590.146	2.673.737	3.206.079
66 AVTO CELJE	418.077	418.077	100,00%	1.500 SIT	627.115.500	2.654.794	3.183.365
67 INTARA	101.000	101.000	100,00%	6.000 SIT	606.000.000	2.565.405	3.076.178
68 KRONA HOLDING	1.287.121	1.287.121	100,00%	470 SIT	605.075.582	2.561.492	3.071.486
69 LESNINA EMMI	684.037	714.827	95,69%	800 SIT	547.229.600	2.316.610	2.777.848
70 RTC KRVAVEC	205.734	205.734	100,00%	2.499 SIT	514.129.266	2.176.485	2.609.824
71 MURALES	322.045	322.045	100,00%	1.590 SIT	512.051.550	2.167.689	2.599.277
72 DANA	356.128	404.231	88,10%	1.403 SIT	499.647.584	2.115.179	2.536.312
73 ELMO	708.000	708.000	100,00%	700 SIT	495.600.000	2.098.044	2.515.765
74 INTEGRAL JESENICE	243.784	256.556	95,02%	2.000 SIT	487.568.000	2.064.042	2.474.993
75 IMP KLIMAT	353.900	353.900	100,00%	1.353 SIT	478.897.480	2.027.337	2.430.980
76 AGROKOMBINAT MARIBOR	453.956	499.291	90,92%	1.026 SIT	465.531.878	1.970.756	2.363.134
77 UNIT-AS NEPREMIČNINE	173.377	173.377	100,00%	2.400 SIT	416.104.800	1.761.514	2.112.232
78 INLES RIBNICA	609.005	609.005	100,00%	650 SIT	395.853.250	1.675.782	2.009.431
79 ŽELEZARNA RAVNE - MONTER DRAVOGRAD	359.761	359.761	100,00%	950 SIT	341.772.950	1.446.842	1.734.908
80 OLJARICA	70.404	70.404	100,00%	4.703 SIT	331.110.012	1.401.702	1.680.781
81 KLASJE	835.600	835.600	100,00%	365 SIT	304.994.000	1.291.144	1.548.211
82 LIZ INŽENIRING	188.677	235.846	80,00%	1.450 SIT	273.581.650	1.158.165	1.388.756
83 IMP ČRPALKE	333.034	333.034	100,00%	815 SIT	271.429.371	1.149.053	1.377.830
84 UNITAS	173.377	173.377	100,00%	1.522 SIT	263.879.794	1.117.093	1.339.507
85 CREINA	48.594	48.594	100,00%	4.510 SIT	219.158.940	927.775	1.112.495
86 UPIMO GROUP	215.000	215.000	100,00%	840 SIT	180.578.500	764.451	916.653
87 CAPITA	315.963	315.963	100,00%	550 SIT	173.779.650	735.669	882.141
88 GEA COLLEGE	147.885	147.885	100,00%	1.093 SIT	161.682.671	684.458	820.734
89 ZDRAVILIŠČE ROGAŠKA	898.110	961.898	93,37%	180 SIT	161.659.800	684.361	820.618
90 EGOLES ŠKOFJA LOKA	258.300	258.300	100,00%	601 SIT	155.238.300	657.177	788.021
91 GRADIS GP	304.750	304.750	100,00%	451 SIT	137.472.725	581.969	697.839
91 MK TISKARNA	103.954	103.954	100,00%	1.250 SIT	129.942.500	550.091	659.614
92 SVILA	1.263.478	1.263.478	100,00%	57 SIT	71.651.837	303.327	363.719
93 SAVINJA MOZIRJE	105.780	105.780	100,00%	661 SIT	69.920.580	295.998	354.931
94 AVTOPREVOZNIŠTVO IN SERVISI	308.696	308.696	100,00%	160 SIT	49.391.360	209.091	250.720
95 SIJAJ HRASTNIK	26.880	26.880	100,00%	1.600 SIT	43.008.000	182.068	218.317
96 JELEN	50.849	67.798	75,00%	800 SIT	40.679.200	172.209	206.496
97 ZRC	43.466	70.700	61,48%	500 SIT	21.733.000	92.003	110.321
Prednostne delnice		-	-		1.513.207.624	6.405.925	7.681.347
1 KD HOLDING	266.413	266.413	100,00%	5.633 SIT	1.500.675.124	6.352.871	7.617.729
2 ZDRAVILIŠČE ROGAŠKA	27.850	30.000	92,83%	450 SIT	12.532.500	53.054	63.617
SKUPAJ					333.915.278.439	1.413.577.506	1.695.021.203

DEVIZNI TEČAJI	1 USD=	196.9977 SIT na 30.11.2003
	1 EUR=	236.22 SIT na 30.11.2003

D2) TRŽNA KAPITALIZACIJA OBVEZNIC - BORZNA KOTACIJA

Izdaja	Št.izdanih obveznic po najmanjših apoenih	Tečaj na 28.11.2003	Ostaneke dolga na 28.11.2003	Valuta ostanka dolga	Tržna kapitalizacija na 30.11.2003 (v SIT)	Tržna kapitalizacija na 30.11.2003 (v EUR)	Tržna kapitalizacija na 30.11.2003 (v USD)
1 REPUBLIKA SLOVENIJA 51. IZDAJA	4.447.050	104,25	10.000,00	SIT	46.360.496.250	196.259.827	235.335.216
2 REPUBLIKA SLOVENIJA 33. IZDAJA	248.716	142,01	511,29	EUR	42.653.942.533	180.568.718	216.520.003
3 REPUBLIKA SLOVENIJA 52. IZDAJA	4.000.000	104,00	10.000,00	SIT	41.600.000.000	176.107.019	211.169.978
4 REPUBLIKA SLOVENIJA 10. IZDAJA	5.218.961	103,00	6.373,35	SIT	35.244.070.011	149.200.195	178.905.997
5 REPUBLIKA SLOVENIJA 54. IZDAJA	3.000.000	102,43	10.000,00	SIT	30.729.000.000	130.086.360	155.986.593
6 REPUBLIKA SLOVENIJA 39. IZDAJA	30.000.000	98,00	1.000,00	SIT	29.400.000.000	124.460.249	149.240.321
7 REPUBLIKA SLOVENIJA 38. IZDAJA	1.000.000	111,14	100,00	EUR	26.250.623.388	111.127.861	133.253.451
8 REPUBLIKA SLOVENIJA 53. IZDAJA	1.000.000	105,00	100,00	EUR	24.800.391.000	104.988.532	125.891.779
9 REPUBLIKA SLOVENIJA 27. IZDAJA	1.700.000	108,00	10.000,00	SIT	18.360.000.000	77.724.155	93.199.058
10 REPUBLIKA SLOVENIJA 37. IZDAJA	1.700.000	106,00	10.000,00	SIT	18.020.000.000	76.284.819	91.473.149
11 REPUBLIKA SLOVENIJA 34. IZDAJA	1.691.000	105,60	10.000,00	SIT	17.856.960.000	75.594.615	90.645.525
12 REPUBLIKA SLOVENIJA 21. IZDAJA	2.000.000	92,55	9.400,00	SIT	17.399.400.000	73.657.607	88.322.859
13 REPUBLIKA SLOVENIJA 43. IZDAJA	1.560.000	104,60	10.000,00	SIT	16.317.600.000	69.077.978	82.831.424
14 REPUBLIKA SLOVENIJA 40. IZDAJA	1.500.000	105,95	10.000,00	SIT	15.892.500.000	67.278.385	80.673.531
15 REPUBLIKA SLOVENIJA 50. IZDAJA	612.818	105,00	100,00	EUR	15.198.126.012	64.338.862	77.148.748
16 REPUBLIKA SLOVENIJA 35. IZDAJA	1.400.000	106,00	10.000,00	SIT	14.840.000.000	62.822.792	75.330.829
17 REPUBLIKA SLOVENIJA 29. IZDAJA	550.000	106,00	100,00	EUR	13.770.121.860	58.293.632	69.899.912
18 REPUBLIKA SLOVENIJA 13. IZDAJA	106.701	101,50	511,29	EUR	13.078.895.189	55.367.434	66.391.106
19 REPUBLIKA SLOVENIJA 45. IZDAJA	1.211.249	105,40	10.000,00	SIT	12.766.564.460	54.045.231	64.805.652
20 REPUBLIKA SLOVENIJA 41. IZDAJA	1.200.000	106,00	10.000,00	SIT	12.720.000.000	53.848.108	64.569.282
21 REPUBLIKA SLOVENIJA 36. IZDAJA	1.200.000	104,80	10.000,00	SIT	12.576.000.000	53.238.506	63.838.309
22 REPUBLIKA SLOVENIJA 18. IZDAJA	500.000	106,01	100,00	EUR	12.519.473.571	52.999.211	63.551.369
23 REPUBLIKA SLOVENIJA 26. IZDAJA	500.000	105,89	100,00	EUR	12.505.301.919	52.939.217	63.479.431
24 NLB 13. IZDAJA	117.335	106,00	100.000,00	SIT	12.437.510.000	52.652.231	63.135.306
25 REPUBLIKA SLOVENIJA 42. IZDAJA	1.200.000	102,21	10.000,00	SIT	12.265.200.000	51.922.784	62.260.625
26 NLB 9. IZDAJA	108.474	104,00	100.000,00	SIT	11.281.296.000	47.757.582	57.266.131
27 NLB 10. IZDAJA	108.243	102,30	100.000,00	SIT	11.073.258.900	46.876.890	56.210.092
28 REPUBLIKA SLOVENIJA 24. IZDAJA	1.100.000	100,42	10.000,00	SIT	11.046.200.000	46.762.340	56.072.736
29 REPUBLIKA SLOVENIJA 28. IZDAJA	1.050.000	103,70	10.000,00	SIT	10.888.500.000	46.094.742	55.272.219
30 REPUBLIKA SLOVENIJA 23. IZDAJA	400.000	108,40	100,00	EUR	10.241.380.512	43.355.264	51.987.310
31 BTC 2. IZDAJA	400.000	106,50	100,00	EUR	10.061.872.920	42.595.347	51.076.093
32 REPUBLIKA SLOVENIJA 17. IZDAJA	900.000	103,50	10.000,00	SIT	9.315.000.000	39.433.579	47.284.816
33 REPUBLIKA SLOVENIJA 25. IZDAJA	800.000	106,00	10.000,00	SIT	8.480.000.000	35.898.738	43.046.188
34 REPUBLIKA SLOVENIJA 22. IZDAJA	800.000	104,00	10.000,00	SIT	8.320.000.000	35.221.404	42.233.996
35 NLB 12. IZDAJA	80.000		100.000,00	SIT	8.000.000.000	33.866.734	40.609.611
36 REPUBLIKA SLOVENIJA 49. IZDAJA	78.392	105,00	380,00	EUR	7.387.778.555	31.274.992	37.501.852
37 NLB 11. IZDAJA	26.326	100,00	1.000,00	EUR	6.218.048.509	26.323.125	31.564.067
38 REPUBLIKA SLOVENIJA 32. IZDAJA	238.655	106,80	100,00	EUR	6.020.201.382	25.485.570	30.559.755
39 SLOVENSKA RAZVOJNA DRUŽBA	50.000	99,66	511,29	EUR	6.017.656.791	25.474.798	30.546.838
40 NLB 2. IZDAJA SERIJA A	40.000	104,00	100.000,00	SIT	5.528.312.192	23.403.235	28.062.826
41 ABANKA VIPA 7. IZDAJA	173.000		100,00	EUR	4.086.159.660	17.298.110	20.742.169
42 SKB BANKA 4. IZDAJA SERIJA A	38.182	103,50	100.000,00	SIT	3.951.837.000	16.729.477	20.060.321
43 NFD INVESTICIJSKO SVETOVANJE	16.000	108,65	135.740,00	SIT	3.341.888.684	14.147.357	16.964.100
44 ABANKA 6. IZDAJA	135.000	102,00	100,00	EUR	3.252.394.134	13.768.496	16.509.808
45 REPUBLIKA SLOVENIJA 31. IZDAJA	294.768	108,00	10.000,00	SIT	3.183.494.400	13.476.820	16.160.059
46 REPUBLIKA SLOVENIJA 44. IZDAJA	296.493	100,00	10.000,00	SIT	2.964.930.000	12.551.562	15.050.582
47 NLB 3. IZDAJA	12.000	102,30	1.000,00	EUR	2.899.519.999	12.274.659	14.718.547
48 BTC 1. IZDAJA	340.000	109,00	32,87	EUR	2.877.228.463	12.180.292	14.605.391
49 NOVA KBM 3. IZDAJA SERIJA A	20.000	109,50	100.000,00	SIT	2.649.245.190	11.215.160	13.448.102
50 ABANKA 4. IZDAJA	100.000	103,50	100,00	EUR	2.444.609.970	10.348.870	12.409.333
51 ABANKA 5. IZDAJA	100.000	102,00	100,00	EUR	2.409.180.840	10.198.886	12.229.487
52 BANKA CELJE 3. IZDAJA	100.000	102,00	100,00	EUR	2.409.180.840	10.198.886	12.229.487
53 BANKA CELJE 5. IZDAJA	100.000	101,80	100,00	EUR	2.404.456.956	10.178.888	12.205.508
54 BANKA CELJE 6. IZDAJA SERIJA A	100.000	100,40	100,00	EUR	2.371.389.768	10.038.903	12.037.652
55 BANKA CELJE 7. IZDAJA	100.000		100,00	EUR	2.361.942.000	9.998.908	11.989.693
56 NOVA KBM 2. IZDAJA	18.000	100,50	500,00	EUR	2.136.376.539	9.044.012	10.844.678
57 NOVA KBM 3. IZDAJA SERIJA B	18.000		500,00	EUR	2.125.747.800	8.999.017	10.790.724
58 SL. ZADR. KMET. BANKA 3. IZDAJA	200.000	103,00	10.000,00	SIT	2.098.806.280	8.884.964	10.653.963
59 HOTELI BERNARDIN	20.000	106,00	412,86	EUR	2.067.320.913	8.751.676	10.494.137
60 STANOVANJSKI SKLAD RS 2. IZDAJA	20.000	106,50	85.470,67	SIT	1.877.142.533	7.946.586	9.528.754
61 ABANKA 3. IZDAJA	70.000	100,00	100,00	EUR	1.653.359.400	6.999.235	8.392.785
62 REPUBLIKA SLOVENIJA 48. IZDAJA	60.000	105,11	100,00	EUR	1.489.582.342	6.305.911	7.561.420
63 BANKA CELJE 4. IZDAJA	100.000	101,00	58,83	EUR	1.403.425.783	5.941.181	7.124.072
64 SKB BANKA 4. IZDAJA SERIJA B	11.818	97,30	500,00	EUR	1.357.988.397	5.748.829	6.893.423
65 NLB 2. IZDAJA SERIJA B	10.000	102,10	500,00	EUR	1.205.771.391	5.104.442	6.120.738
66 BANKA ZASAVJE 2. IZDAJA	18.000	102,00	255,65	EUR	1.108.632.747	4.693.221	5.627.643
67 BANKA CELJE 6. IZDAJA SERIJA B	10.000		100.000,00	SIT	1.000.000.000	4.233.342	5.076.201
68 PROBANKA 2. IZDAJA	60.000	101,34	51,13	EUR	734.306.161	3.108.569	3.727.486
69 STANOVANJSKI SKLAD RS 1. IZDAJA	70.965	100,15	29,37	EUR	493.024.312	2.087.140	2.502.691
70 BANKA VIPA 7. IZDAJA	10.000	100,00	187,50	EUR	442.864.125	1.874.795	2.248.067
71 BANKA VIPA 6. IZDAJA	10.000	101,00	150,00	EUR	357.834.213	1.514.835	1.816.439
72 BANKA VIPA 5. IZDAJA	10.000	102,30	125,00	EUR	302.033.333	1.278.610	1.533.182
73 BANKA VIPA 4. IZDAJA	8.000	103,20	127,84	EUR	249.290.469	1.055.332	1.265.449
74 BANKA VIPA 3. IZDAJA	10.000	104,00	95,88	EUR	235.521.519	997.043	1.195.555
75 SL. ZADR. KMET. BANKA	10.000	103,70	61,56	EUR	150.780.992	638.307	765.395
76 BANKA VIPA 2. IZDAJA	8.000	104,00	47,94	EUR	94.208.608	398.817	478.222
SKUPAJ					721.633.157.715	3.054.919.811	3.663.155.244

DEVIZNI TEČAJI	1 USD=	196,9977	SIT na 30.11.2003
	1 EUR=	236,2200	SIT na 30.11.2003

TRŽNA KAPITALIZACIJA OBVEZNIC - PROSTI TRG

Obveznice	Št. izdanih obveznic po najmanjših apoenih	Tečaj na 28.11.2003	Ostane dolga na 28.11.2003	Valuta ostanka dolga	Tržna kapitalizacija na 30.11.2003 (v SIT)	Tržna kapitalizacija na 30.11.2003 (v EUR)	Tržna kapitalizacija na 30.11.2003 (v USD)
1 SLOVENSKA ODŠKODNINSKA DRUŽBA 2. IZDAJA	10.500.000	103,12	51,13	EUR	130.760.696.438	553.554.722	663.767.630
2 NLB 7. IZDAJA	62.500	105,20	100.000,00	SIT	6.575.000.000	27.834.222	33.376.024
3 NLB 8. IZDAJA	14.276	104,00	1.000,00	EUR	3.506.784.735	14.845.418	17.801.146
4 BANKA KOPER 4. IZDAJA	20.000	107,60	100.000,00	SIT	2.192.601.354	9.282.031	11.130.086
5 STANOVANJSKI SKLAD RS 3. IZDAJA	20.000	111,00	90.559,74	SIT	2.056.612.876	8.706.345	10.439.781
6 POŠTNA BANKA SLOVENIJE 3. IZDAJA	17.955		100.000,00	SIT	1.904.655.807	8.063.059	9.668.416
7 PROBANKA 5. IZDAJA	78.500	100,01	100,00	EUR	1.854.309.882	7.849.928	9.412.850
8 AUTOCOMMERCE 1. IZDAJA	22.300	106,20	330,44	EUR	1.848.379.836	7.824.824	9.382.748
9 POŠTNA BANKA SLOVENIJE 2. IZDAJA	15.000	112,50	100.000,00	SIT	1.731.109.725	7.328.379	8.787.462
10 PROBANKA 6. IZDAJA	65.000	101,00	100,00	EUR	1.550.614.923	6.564.283	7.871.234
11 KD INVESTMENTS 1. IZDAJA	80.000	109,10	51,13	EUR	1.054.046.472	4.462.139	5.350.552
12 NAMA 1. IZDAJA	953.795	110,20	1.000,00	SIT	1.051.082.090	4.449.590	5.335.504
13 PROBANKA 4. IZDAJA	50.000	101,00	82,08	EUR	979.034.407	4.144.587	4.969.776
14 SIP STROJNA INDUSTRIJA 1. IZDAJA SERIJA A	32.500		102,26	EUR	784.979.614	3.323.087	3.984.715
15 SIP STROJNA INDUSTRIJA 1. IZDAJA SERIJA B	17.250		102,26	EUR	416.643.026	1.763.792	2.114.964
16 BANKA KOPER 3. IZDAJA	10.000	100,00	125,00	EUR	295.242.750	1.249.863	1.498.712
17 UBK KONVERTIBILNE	80	98,00	4.535,71	EUR	83.990.578	355.561	426.353
18 POTEZA, BPD 2. IZDAJA	15.000	100,30	21,50	EUR	76.401.147	323.432	387.828
19 BANKA VIPA 1. IZDAJA	4.000	101,00	15,98	EUR	15.248.509	64.552	77.405
SKUPAJ					158.737.434.168	671.989.815	805.783.185

DEVIZNI TEČAJI		
1 USD=	196,9977	SIT na 30.11.2003
1 EUR=	236,22	SIT na 30.11.2003

D3) TRŽNA KAPITALIZACIJA INVESTICIJSKIH SKLADOV

TRŽNA KAPITALIZACIJA POSEBNIH INVESTICIJSKIH DRUŽB - ID

	Posebna investicijska družba - ID	Število delnic na org. trgu	Tečaj na 28.11.2003	Tržna kapitalizacija na 30.11.2003 (v SIT)	Tržna kapitalizacija na 30.11.2003 (v EUR)	Tržna kapitalizacija na 30.11.2003 (v USD)
1	TRIGLAV STEBER I, ID	147.487.470	259,57 SIT	38.283.322.588	162.066.390	194.333.856
2	NFD 1, INVESTICIJSKI SKLAD	160.580.300	231,90 SIT	37.238.571.570	157.643.602	189.030.489
3	INFOND ID	8.132.314	2.010,46 SIT	16.349.692.004	69.213.835	82.994.329
4	ID MAKSIMA	7.811.823	1.917,12 SIT	14.976.202.110	63.399.382	76.022.218
5	KD ID	92.046.145	159,64 SIT	14.694.246.588	62.205.768	74.590.955
6	ZLATA MONETA I, ID	68.297.800	209,40 SIT	14.301.559.320	60.543.389	72.597.595
7	ZVON ENA ID	2.277.577	2.231,29 SIT	5.081.934.784	21.513.567	25.796.924
8	VIPA INVEST	3.079.247	1.560,03 SIT	4.803.717.697	20.335.779	24.384.638
	SKUPAJ			145.729.246.662	616.921.711	739.751.006

TRŽNA KAPITALIZACIJA POOBLAŠČENIH INVESTICIJSKIH DRUŽB - PID

	Pooblaščen investicijska družba - PID	Borzi javljeno št. delnic na org. trgu	Tečaj na 28.11.2003	Tržna kapitalizacija na 30.11.2003 (v SIT)	Tržna kapitalizacija na 30.11.2003 (v EUR)	Tržna kapitalizacija na 30.11.2003 (v USD)
1	NFD 2, INVESTICIJSKI SKLAD	291.379.659	65,82 SIT	19.178.609.155	81.189.608	97.354.483
2	ATENA PID	135.915.888	91,38 SIT	12.419.993.845	52.578.079	63.046.390
3	POMURSKA INVESTICIJSKA DRUŽBA 1	35.923.940	260,00 SIT	9.340.224.400	39.540.362	47.412.860
4	KRONA SENIOR	73.170.428	112,50 SIT	8.231.673.150	34.847.486	41.785.631
5	PID ZVON DVA	141.224.712	50,00 SIT	7.061.235.600	29.892.624	35.844.254
6	MODRA LINIJA PID	34.156.833	183,69 SIT	6.274.268.654	26.561.124	31.849.451
7	INFOND PID	87.641.964	70,67 SIT	6.193.657.596	26.219.870	31.440.253
8	ARKADA ENA, PID	66.406.092	91,50 SIT	6.076.157.418	25.722.451	30.843.799
9	TRIGLAV STEBER, PID	131.842.661	43,11 SIT	5.683.737.116	24.061.202	28.851.794
10	PID MAKSIMA	74.529.513	44,25 SIT	3.297.930.950	13.961.269	16.740.962
11	KS-sklad 2, POOBLAŠČENA INV. DRUŽBA	44.293.242	42,60 SIT	1.886.892.109	7.987.859	9.578.244
12	SETEV, PID	43.469.190	34,98 SIT	1.520.552.266	6.437.017	7.718.630
13	NIKA, PID	32.574.698	36,73 SIT	1.196.468.658	5.065.061	6.073.516
14	VIZIJA I., PID	21.299.602	55,00 SIT	1.171.478.110	4.959.267	5.946.659
15	MERCATA PID	28.923.982	38,71 SIT	1.119.647.343	4.739.850	5.683.555
16	TRDNJAVA, PID	25.932.762	42,30 SIT	1.096.955.833	4.643.789	5.568.369
17	KS - SKLAD 4	26.381.090	38,31 SIT	1.010.659.558	4.278.467	5.130.311
18	MERCATA 1 PID	26.821.153	35,83 SIT	961.001.912	4.068.250	4.878.239
19	POOBLAŠČENA POMURSKA INV. DRUŽBA	22.967.400	38,80 SIT	891.135.120	3.772.480	4.523.581
20	TRDNJAVA I, PID	8.917.902	41,10 SIT	366.525.772	1.551.629	1.860.559
21	NIKA, PID 2	12.555.868	28,70 SIT	360.353.412	1.525.499	1.829.226
22	CAPINVEST 2, PID	5.876.900	38,90 SIT	228.611.410	967.790	1.160.478
	SKUPAJ			95.567.769.387 SIT	404.571.033 SIT	485.121.244 SIT

DEVIZNI TECAJI	1 USD=	196,9977 SIT na 30.11.2003
	1 EUR=	236,22 SIT na 30.11.2003

E) DRUGO

E1) KAZALNIKI NA DAN 30.11.2003

Izdaja	Tečaj na 30.11.2003	Celotni čisti dobiček (izguba) v 000 SIT v letu 2002	Čisti dobiček / delnico v letu 2002	T / D ⁽¹⁾	Višina dividende za leto 2002	Dividendna donosnost	Knjižna vrednost na dan 31.12.2002	Tečaj / knjižna vrednost delnic	Količnik letnega obrata tržne kapitalizacije ⁽²⁾
Aerodrom ⁽⁵⁾	6.300 SIT	1.552.796	409,00 SIT	15,40	200 SIT	3,17%	4.406,46 SIT	1,43	0,02
Comet	3.700 SIT	496.583	296,04 SIT	12,50	0	0,00%	3.184,45 SIT	1,16	0,04
Delo	29.900 SIT	780.468	1.170,61 SIT	25,54	1.000 SIT	3,34%	8.425,23 SIT	3,55	0,16
Delo Prodaja	6.596 SIT	402.699	693,19 SIT	9,52	270 SIT	4,09%	5.452,62 SIT	1,21	0,29
Droga	88.300 SIT	1.519.426	5.387,41 SIT	16,39	2.000 SIT	2,27%	55.401,69 SIT	1,59	0,06
Emona obala ⁽³⁾	1.700 SIT	(256.591)	(159,50 SIT)	⁽⁴⁾	0	0,00%	6.661,35 SIT	0,26	0,23
Etol	45.117 SIT	734.760	3.237,19 SIT	13,94	1.100 SIT	2,44%	41.389,29 SIT	1,09	0,11
Gradbeno podjetje Grosuplje	5.550 SIT	(583.499)	(2.926,11 SIT)	⁽⁴⁾	0	0,00%	20.918,09 SIT	0,27	0,12
Gorenje	5.012 SIT	4.060.980	337,11 SIT	14,87	95 SIT	1,90%	4.579,82 SIT	1,09	0,18
Geodetski zavod Slovenije	1.900 SIT	40.231	106,65 SIT	17,82	60 SIT	3,16%	3.475,91 SIT	0,55	0,11
Interuropa	5.400 SIT	5.321.439	704,21 SIT	7,67	220 SIT	4,07%	4.319,55 SIT	1,25	0,08
Istrabenz	9.844 SIT	3.772.511	728,95 SIT	13,50	100 SIT	1,02%	5.580,27 SIT	1,76	0,06
Kolinska	5.827 SIT	1.069.413	338,30 SIT	17,22	120 SIT	2,06%	5.052,88 SIT	1,15	0,27
Krka	51.980 SIT	11.038.405	3.267,46 SIT	15,91	1.050 SIT	2,02%	24.261,46 SIT	2,14	0,18
Luka ⁽⁵⁾	7.536 SIT	4.354.005	311,00 SIT	24,23	225 SIT	2,99%	3.959,86 SIT	1,90	0,11
Mlinotest	1.996 SIT	333.313	139,51 SIT	14,31	48 SIT	2,40%	2.162,15 SIT	0,92	0,07
Mercator	32.219 SIT	4.925.605	1.535,17 SIT	20,99	450 SIT	1,40%	24.808,83 SIT	1,30	0,13
Merkur	25.463 SIT	1.881.397	2.096,65 SIT	12,14	650 SIT	2,55%	31.601,21 SIT	0,81	0,14
Kompas MTS	1.120 SIT	(991.355)	(281,10 SIT)	⁽⁴⁾	100 SIT	8,93%	3.496,47 SIT	0,32	0,10
Nika	1.000 SIT	40.619	217,57 SIT	4,60	0	0,00%	2.972,44 SIT	0,34	0,02
Petrol	55.955 SIT	5.310.767	2.582,51 SIT	21,67	700 SIT	1,25%	32.641,53 SIT	1,71	0,14
Pivovarna Laško	7.403 SIT	1.378.039	181,41 SIT	40,81	100 SIT	1,35%	4.807,92 SIT	1,54	0,20
Probanka	5.850 SIT	588.687	310,00 SIT	⁽⁴⁾	310 SIT	5,30%	5.875,20 SIT	⁽⁴⁾	0,23
Pivovarna Union	80.250 SIT	745.629	1.652,86 SIT	48,55	0	0,00%	45.338,35 SIT	1,77	0,07
Radenska	1.854 SIT	790.170	157,48 SIT	11,77	70 SIT	3,78%	3.981,70 SIT	0,47	0,02
Salus	116.000 SIT	1.555.405	11.863,72 SIT	9,78	3.500 SIT	3,02%	52.905,40 SIT	2,19	0,07
Sava	28.517 SIT	1.566.112	914,50 SIT	31,18	546 SIT	1,91%	30.066,69 SIT	0,95	0,05
Terme Čatež	28.450 SIT	1.381.281	2.669,22 SIT	10,66	400 SIT	1,41%	27.115,91 SIT	1,05	0,16
Tehnounion	12.100 SIT	(188.811)	(2.351,01 SIT)	⁽⁴⁾	0	0,00%	49.580,93 SIT	0,24	0,02
Živila	14.347 SIT	480.509	1.663,66 SIT	8,62	0	0,00%	35.728,87 SIT	0,40	0,42
Terme 3000	2.038 SIT	338.288	118,21 SIT	17,24	30 SIT	1,47%	1.936,94 SIT	1,05	0,14
Žito	33.990 SIT	849.237	2466,66 SIT	13,78	920 SIT	2,71%	41.192,07 SIT	0,83	0,11
POVPREČJE TRGA ⁽⁶⁾				17,40		1,78%		1,30	

Izračuni so opravljeni na podlagi konsolidiranih računovodskih izkazov za leto 2002. Izračuni so bili opravljeni na podlagi povprečnega števila izdanih delnic v letu 2002.

(1) T/D = P/E = Tečaj / Čisti dobiček na delnico (izločene rezerve za lastne deleže in lastne delnice.)

(2) Promet zadnjih dvanajstih mesecev, povprečna kapitalizacija na osnovi vrednosti na zadnji dan v tekočem mesecu, pred 6 in 12 meseci.

(3) Izločene delnice hčerinske družbe.

(4) Izračun ni smisel.

(5) Pri Aerodromu in Luki Koper se P / E računa na vse izdane delnice (redne in prednostne).

(6) Kazalniki so izračunani na podlagi konsolidiranih računovodskih izkazov za leto 2002. Iz izračuna so izvezli rezultati družbe Kompas MTS, zaradi prevrednotenja naložb.

Povprečni T/D = P/E = kapitalizacija rednih delnic borznega trga (30.11.2003) / vsota neto dobičkov družb borzne kotacije (za leto 2002), prilagojena glede na delež kotirajočih delnic.

Povprečna div. donosnost = vsota dividend, ki so jih izplačale družbe borzne kotacije v letu 2002 oz. 2003, prilagojene za delnice, ki ne kotirajo / tržna kapitalizacija rednih delnic borzne kotacije (30.11.2003).

Povprečni PB = tečaj/knjižna vrednost = kapitalizacija rednih delnic borznega trga (30.11.2003) / vsota kapitala družb borzne kotacije (31.12. 2002), prilagojena glede na delež kotirajočih delnic.

E2) DELEŽI IN NETO NAKUPI TUJIH INVESTITORJEV

SPREMEMBE DELEŽEV TUJIH INVESTITORJEV V TEKOČEM LETU

Izdaja	Stanje v % 30.11.2003	Stanje v % 30.11.2002	Sprememba od 30.11.2002 do 30.11.2003 v % točkah	Kapitalizacija na 30.11.2003 v mio SIT
MERCATOR	3,36	2,35	1,01	103.375
EMONA OBALA	1,01	0,08	0,94	2.960
PIVOVARNA LAŠKO	1,34	0,58	0,75	64.758
PETROL	1,28	0,53	0,74	116.740
SALUS	12,44	12,88	-0,44	15.658
KRKA	2,63	3,88	-1,25	184.146
KOLINSKA	0,56	4,45	-3,90	18.452
MERKUR	14,73	19,60	-4,87	30.927

NETO NAKUPI VREDNOSTNIH PAPIRJEV TUJIH INVESTITORJEV NA ORGANIZIRANEM IN NEORGANIZIRANEM TRGU V TEKOČEM LETU PO MESECIH, V MIO SIT

	Organizirani trg	Neorganizirani trg	Skupaj	Promet tujcev na borzi	Delež kapitalizacije delnic v lasti tujcev	Delež prometa delnic v lasti tujcev
Leto 2002						
November	-1.136,80	165.953,81	164.817,00	2.003,11	18,17%	9,00%
December	-673,89	-1.239,69	-1.913,57	1.505,21	19,68%	5,07%
Leto 2003						
Januar	-329,00	2.848,09	2.519,09	871,78	19,59%	4,78%
Februar	-175,3	4.491,5	4.316,2	529,5	6,54%	5,36%
Marec	188,7	7.389,3	7.578,0	612,0	7,32%	6,99%
April	-27,4	9.086,1	9.058,7	513,4	7,23%	5,19%
Maj	-50,72	8.964,23	8.913,51	276,15	8,28%	4,17%
Junij	-82,20	11.814,68	11.732,48	580,54	8,34%	7,83%
Julij	-156,36	2.667,93	2.511,58	557,67	6,18%	5,81%
Avgust	-367,08	9.656,10	9.289,02	1.949,53	6,27%	15,74%
September	1.140,53	-4.326,40	-3.185,87	1.830,58	6,01%	13,93%
Oktober	-118,02	1.041,12	923,10	1.258,74	5,94%	7,96%
November	191,60	-1.725,81	-1.534,21	1.366,36	5,78%	7,87%
Skupaj v letu 2003	214,80	51.906,84	52.121,64	10.346,18	5,78%	8,01%
Skupaj v letu 2002	-11.895,17	337.085,31	325.190,16	39.402,86	19,68%	14,13%
Skupaj v letu 2001	4.499,69	63.500,44	68.000,03	10.555,78	10,51%	4,45%
Skupaj v letu 2000	208,11	8.540,41	8.748,52	4.295,57	7,77%	2,96%
Skupaj v letu 1999	-2.269,19	674,01	-1.595,09	3.163,40	7,98%	1,88%
Skupaj v letu 1998	2.761,20	-2.104,00	657,30	14.333,90	8,86%	10,72%
Skupaj v letu 1997	8.440,86	9.965,96	18.406,81	24.090,40	n.p.	27,51%
Skupaj v letu 1996	7.439,48	3.381,38	10.820,86	9.718,80	n.p.	14,49%

E3) REKORDNE VREDNOSTI

REKORDNI DNEVNI PROMET V LETU 2003

27 Januar 2003

	Vrednost	Število poslov	Količina
Navadni posli	561.744.531	1.564	1.686.524
Aplikacije	141.518.540	257	205.713
Svežnji	4.878.778.425	8	630.604
Skupaj	5.582.041.496 SIT	1.829	2.522.841

NAJVEČJE IN NAJMANJŠE VREDNOSTI PROMETA IN INDEKSOV

	V letu 2003		V letih 1989-2002	
Mesečni promet v mio SIT	41.500	januar	62.044	december 2002
Dnevni promet v mio SIT	5.582	27.01.2003	11.474	16.07.2002
Število poslov v dnevnu	2.091	02.10.2003	6.411	27.12.2002
Vrednost svežnja v mio SIT	3.017	27.01.2003	8.128	23.11.2001
Max vrednost indeksa SBI 20	3.960,52	17.11.2003	3.547,64	08.11.2002
Min vrednost indeksa SBI 20	3.067,67	03.07.2003	891,93	10.09.1996
Max vrednost indeksa SBI 20NT	3.698,84	17.11.2003	3.350,05	28.11.2002
Min vrednost indeksa SBI 20NT	2.932,15	03.07.2003	1.437,30	30.06.1998
Max vrednost indeksa IPT	3.350,94	26.11.2003	2.699,16	04.12.2002
Min vrednost indeksa IPT	2.528,38	11.06.2003	1.318,83	01.07.1998
Max vrednost indeksa PIX	3.259,92	17.11.2003	3.013,05	27.11.2002
Min vrednost indeksa PIX	2.558,26	12.03.2003	965,15	29.04.1999
Max vrednost indeksa BIO	118,14	21.11.2003	113,52	14.12.1995
Min vrednost indeksa BIO	110,20	24.01.2003	100,46	05.07.1995
Max vrednost indeksa HRANA IN PIJAČE	3.451,19	17.11.2003	2.986,46	28.11.2002
Min vrednost indeksa HRANA IN PIJAČE	2.810,81	04.07.2003	1.499,15	03.05.2001
Max vrednost indeksa KEMIJA	3.719,23	27.11.2003	3.420,54	28.11.2002
Min vrednost indeksa KEMIJA	2.927,68	23.06.2003	1.476,44	01.07.1998
Max vrednost indeksa NAFTA IN PLIN	5.783,24	28.11.2003	4.664,47	27.11.2002
Min vrednost indeksa NAFTA IN PLIN	3.876,94	12.03.2003	1.591,73	27.06.2000
Max vrednost indeksa TRANSPORT	3.706,75	24.11.2003	2.863,02	27.11.2002
Min vrednost indeksa TRANSPORT	2.649,50	08.01.2003	1.132,46	01.07.1998
Max vrednost indeksa TRGOVINA	2.890,20	17.11.2003	2.553,74	28.11.2002
Min vrednost indeksa TRGOVINA	2.170,67	02.07.2003	1.172,80	01.07.1998
OSTALO				
Tržna kapitalizacija v mio SIT	2.431.826	30.11.2003	2.203.964	30.11.2002
Delež kapitalizacije delnic v lasti nerezidentov	19,59%	31.01.2003	19,68%	31.12.2002

E4) NOVI VREDNOSTNI PAPIRJI, IZKLJUČITVE IN SPREMEMBE KOTACIJ V LETU 2003

NOVI VREDNOSTNI PAPIRJI NA LJUBLJANSKI BORZI

BORZNA KOTACIJA

OBVEZNICE

Izdajatelj	Oznaka	Izdaja	Število sprejetih obveznic	Apoenska struktura	Obrestna mera in zapadlost	Datum sprejema	Datum pričetka trgovanja
Republika Slovenija	RS49	49.izdaja	78.392	380 EUR	4,75%, 10.1.2022	17.01.2003	22.01.2003
Republika Slovenija	RS50	50.izdaja	182.168	100 EUR	4,5%, 24.2.2013	05.03.2003	11.03.2003
Republika Slovenija	RS51	51.izdaja	2.439.250	10.000 SIT	7,75%, 24.2.2006	05.03.2003	11.03.2003
Republika Slovenija	RS52	52.izdaja	1.555.800	10.000 SIT	6,25%, 8.4.2008	14.04.2003	17.04.2003
Republika Slovenija	RS53	53.izdaja	363.841	100 EUR	4,875%, 8.4.2018	14.04.2003	17.04.2003
Blagovno trgovinski center	BTC2	2.izdaja	400.000	100 EUR	7%, 15.8.2001	29.05.2003	06.06.2003
Nova Ljubljanska banka	NLB9	9.izdaja	108.474	100.000 SIT	8,5%, 20.11.2006	10.06.2003	18.06.2003
Nova Ljubljanska banka	NLB10	10.izdaja	108.243	100.000 SIT	TOM + 3%, 20.11.2007	10.06.2003	18.06.2003
Nova Ljubljanska banka	NLB11	11.izdaja	26.326	1.000 EUR	5,1%, 20.11.2009	10.06.2003	18.06.2003
Republika Slovenija	RS54	54.izdaja	3.000.000	10.000 SIT	5,75%, 15.10.2013	23.10.2003	29.10.2003
Abanka Vipava	AB07	7.izdaja	173.000	100 EUR	5,3%, 21.5.2010	16.10.2003	30.10.2003
Banka Celje	BCE7	7.izdaja	100.000	100 EUR	5,15%, 1.4.2010	03.11.2003	17.11.2003
Nova Ljubljanska banka	NLB12	12.izdaja	80.000	100.000 SIT	TOM+2,65%, 5.5.2008	30.10.2003	14.11.2003
Nova Ljubljanska banka	NLB13	13.izdaja	117.335	100.000 SIT	7,0%, 9.6.2013	30.10.2003	14.11.2003

PROSTI TRG

DELNICE

Izdajatelj	Oznaka	Vrsta delnic	Število sprejetih delnic	Nominalna vrednost delnice	Datum sprejema	Datum pričetka trgovanja	Prvi notni tečaj
Unit-as nepremičnine	USAR	redne	173.377	1.000 SIT	14.02.2003	20.02.2003	1.522,00 SIT
Vizija holding, finančna družba	VIHR	redne	2.277.503	1.000 SIT	13.03.2003	17.03.2003	650,00 SIT
Maksima holding, finančna družba	MAHR	redne	6.399.850	1.000 SIT	28.04.2003	06.05.2003	582,54 SIT
AKTIVA INVEST, družba za investiranje	AKIR	redne	775.110	1.000 SIT	23.05.2003	27.05.2003	20.794,22 SIT
AKTIVA AVANT, finančna družba	AAPG	redne	2.951.872	1.000 SIT	11.09.2003	12.09.2003	381,10 SIT
CERTIUS INVEST, finančna družba	CRIR	redne	3.091.062	1.000 SIT	15.09.2003	16.09.2003	300,20 SIT
ZVON ENA HOLDING, finančna družba	ZVHR	redne	11.523.260	1.000 SIT	24.10.2003	30.10.2003	1.580,62 SIT
KD Naložbe	PDKR	redne	9.566.329	1.000 SIT	04.11.2003	05.11.2003	493,74 SIT
ZLATA MONETA II finančna družba	ZM2R	redne	8.232.861	1.000 SIT	12.11.2003	13.11.2003	509,60 SIT
VIPA HOLDING	VHDR	redne	7.347.565	1.000 SIT	29.10.2003	05.11.2003	805,00 SIT

OBVEZNICE

Izdajatelj	Oznaka	Izdaja	Število sprejetih obveznic	Apoenska struktura	Obrestna mera in zapadlost	Datum sprejema	Datum pričetka trgovanja
Trbanka	FRB6	6.izdaja	65.000	100 EUR	5,7%, 6.6.2008	25.07.2003	30.07.2003

POOBlašČENE INVESTICIJSKE DRUŽBE

Izdajatelj	Oznaka	Vrsta delnic	Število sprejetih delnic	Nominalna vrednost delnice	Datum sprejema	Datum pričetka trgovanja	Prvi notni tečaj
Triglav steber, PID	TRSR	redne	131.842.661	100 SIT	13.03.2003	20.03.2003	32,36 SIT
VIZIJA I, PID	VZPR	redne	21.299.602	100 SIT	01.04.2003	08.04.2003	50,35 SIT
PID MAKSIMA	MPIR	redne	74.529.513	100 SIT	13.05.2003	21.05.2003	35,11 SIT

POSEBNE INVESTICIJSKE DRUŽBE

Izdajatelj	Oznaka	Vrsta delnic	Število sprejetih delnic	Nominalna vrednost delnice	Datum sprejema	Datum pričetka trgovanja	Prvi notni tečaj
ID MAKSIMA	MAIR	redne	7.811.823	1.000 SIT	13.05.2003	21.05.2003	1.651,07 SIT
VIPA INVEST	VIIN	redne	3.079.247	1.000 SIT	05.11.2003	13.11.2003	1.490,33 SIT
ZVON ENA ID	ZVIR	redne	2.277.577	1.000 SIT	11.11.2003	24.11.2003	2.295,53 SIT

IZKLJUČITVE VREDNOSTNIH PAPIRJEV NA LJUBLJANSKI BORZI

BORZNA KOTACIJA

DELNICE

Izdajatelj	Oznaka	Vrsta delnic	Datum izključitve	Razlog izključitve
Lek Ljubljana	LEKA	redne	03.02.2003	sklep na skupščini o umiku delnic iz org.trga
Lek Ljubljana	LEKB	prednostne	03.02.2003	sklep na skupščini o umiku delnic iz org.trga
Banka Vipava	VPPP	prednostne	03.02.2003	vpis pripojitve družbe k Abanki d.d.
Banka Koper	BKP	redne	07.07.2003	sklep na skupščini o umiku delnic iz org.trga

OBVEZNICE

Izdajatelj	Oznaka	Izdaja	Datum izključitve
Republika Slovenija	RS4E	4.izdaja	15.01.2003
Republika Slovenija	RSH	15.izdaja serija H	15.01.2003
Republika Slovenija	RSI	15.izdaja serija I	18.03.2003

PROSTI TRG

DELNICE

Izdajatelj	Oznaka	Vrsta delnic	Datum izključitve	Razlog izključitve
Grad Prestranek	GPPR	redne	10.02.2003	umik delnic z organiziranega trga
Dačas poslovni sistem Maribor	DAD	redne	17.02.2003	ne izpolnjuje pogojev za organizirano trgovanje
Hipotekarna banka Brežice	HBR	redne	17.02.2003	ne izpolnjuje pogojev za organizirano trgovanje
Hipotekarna banka Brežice	HBP	prednostne	17.02.2003	ne izpolnjuje pogojev za organizirano trgovanje
Primofin Maribor	PFNP	prednostne imenske	17.02.2003	ne izpolnjuje pogojev za organizirano trgovanje
Razvojna družba Ljubljana	RDRO	redne prinosniške	17.02.2003	ne izpolnjuje pogojev za organizirano trgovanje
Sivent Ljubljana	SINR	redne	18.02.2003	umik delnic z organiziranega trga
PULSAR HOLDING	PLHR	redne	30.05.2003	umik delnic z organiziranega trga
KRUH-PEČIVO	KPEG	redne	29.05.2003	umik delnic z organiziranega trga
Milaj Zadržbna	MTZG	redne	14.07.2003	sklep na skupščini o umiku delnic iz org.trga
Valkarton Logatec	VLOG	redne	17.07.2003	sklep na skupščini o umiku delnic iz org.trga
Gozdno gospodarstvo Postojna	GZPG	redne	06.08.2003	sklep na skupščini o umiku delnic iz org.trga
TUS ko-si	TUKG	redne	16.10.2003	sklep na skupščini o umiku delnic iz org.trga
Saturnus - Avtooprema	SAAG	redne	28.11.2003	sklep na skupščini o umiku delnic iz org.trga

OBVEZNICE

Izdajatelj	Oznaka	Izdaja	Datum izključitve
SI.MOBIL Ljubljana	SM01E	1.izdaja	18.02.2003

POOBlašČENE INVESTICIJSKE DRUŽBE

Izdajatelj	Oznaka	Vrsta delnic	Datum izključitve	Razlog izključitve
DPB Vizija, PID	VZ0N	redne	02.04.2003	preoblikovanje in razdružitve na Vizija holding in Vizija I, PID
PID MAKSIMA	MX1N	redne	14.05.2003	preoblikovanje in razdružitve na Maksima holding in PID Maksima in ID Maksima
AKTIVA AVANT I, PID	AAPR	redne	12.09.2003	preoblikovanje v redno delniško družbo
NIKA PID 1	NK1N	redne	16.09.2003	preoblikovanje v redno delniško družbo
PID ZVON ENA	ZV1N	redne	23.10.2003	preoblikovanje in razdružitve na ZVON ENA HOLDING in ZVON ENA ID
VIPA INVEST, PID	VI0N	redne	28.10.2003	preoblikovanje in razdružitve na VIPA INVEST, delniška ID

POKOJNINSKI BON

Izdajatelj	Oznaka	Datum izključitve	Razlog izključitve
Kapitalska družba	PBON	01.01.2003	zaradi poteka proste prenosljivosti

POVEČANJE ŠTEVILA VREDNOSTNIH PAPIRJEV

BORZNA KOTACIJA

DELNICE

Izdajatelj	Oznaka	Vrsta delnic	Št.delnic pred razširitvijo	Št.delnic po razširitvi	Datum razširitve
Terme 3000	ZMTG	redne	2.861.843	3.184.444	10.06.2003
Merkur Naklo	MER	redne	912.585	1.214.585	25.09.2003

OBVEZNICE

Izdajatelj	Oznaka	Izdaja	Št.obveznic pred razširitvijo	Št.obveznic po razširitvi	Datum razširitve
Republika Slovenija	RS50	50.izdaja	182.168	612.818	03.06.2003
Republika Slovenija	RS51	51.izdaja	2.439.250	4.447.050	03.06.2003
Republika Slovenija	RS52	52.izdaja	1.555.800	4.000.000	15.07.2003
Republika Slovenija	RS53	53.izdaja	363.841	1.000.000	15.07.2003

PROSTI TRG

DELNICE

Izdajatelj	Oznaka	Vrsta delnic	Št.delnic pred razširitvijo	Št.delnic po razširitvi	Datum razširitve
ŽITO INTES živilska industrija	IMTG	redne	549.982	2.518.194	13.02.2003
FOND INVEST	MHLG	redne	336.655	595.241	08.09.2003

ZMANJŠANJE ŠTEVILA VREDNOSTNIH PAPIRJEV

PROSTI TRG

DELNICE

Izdajatelj	Oznaka	Vrsta delnic	Št.delnic pred zmanjšanjem	Nom. vr. delnice pred zmanjšanjem	Št.delnic po zmanjšanju	Nom. vr. delnice po zmanjšanju	Datum zmanjšanja
Capita	CAP1	redne	585.116	1.000 SIT	315.963	1.000 SIT	20.01.2003
Železarna Ravne - Monter Dravograd	ZMDG	redne	444.100	1.000 SIT	359.761	1.000 SIT	08.04.2003
TUS KO-SI	TUKG	redne	229.456	1.000 SIT	215.307	1.000 SIT	15.07.2003

ZMANJŠANJE NOMINALNE VREDNOSTI DELNICE

PROSTI TRG

DELNICE

Izdajatelj	Stara oznaka	Vrsta delnic	Število delnic	Nom. vr. delnice pred zmanjšanjem	Nom. vr. delnice po zmanjšanju	Nova oznaka	Datum zmanjšanja
Saturnus Embalaža	SELG	redne	84.064	10.000 SIT	8.000 SIT	SELR	03.07.2003

OBVEZNICE, KI SO ZAPADLE V LETU 2003

Izdajatelj	Oznaka	Izdaja	Trg	Zadnji dan trgovanja	Datum zapadlosti
Republika Slovenija	RS16	16.izdaja	borzna kotacija	17.02.2003	24.02.2003
Republika Slovenija	RS08E	8.izdaja	borzna kotacija	26.05.2003	01.06.2003
Republika Slovenija	RS14	14.izdaja	borzna kotacija	26.05.2003	01.06.2003
Nova KBM	KBM1E	1.izdaja	borzna kotacija	26.05.2003	01.06.2003
Probanka Maribor	PRB1	1.izdaja	borzna kotacija	25.07.2003	01.08.2003
Republika Slovenija	RS19	19.izdaja	borzna kotacija	17.07.2003	24.07.2003
SKB banka	SKB3E	3.izdaja	borzna kotacija	08.09.2003	15.09.2003
Republika Slovenija	RS20	20.izdaja	borzna kotacija	24.11.2003	01.12.2003

SPREMEMBA FIRME V LETU 2003

Naziv firme izdajatelja pred spremembo	Naziv firme izdajatelja po spremembi	Datum spremembe	Trg
Intes, mlini in testenine	ŽITO INTES	12.02.2003	prosti trg

F) SEZNAM VREDNOSTNIH PAPIRJEV

F1) DELNICE - BORZNA KOTACIJA

Izdajatelj	Vrsta delnic	Trgovalna koda	Dejavnost	V sodni register vpisani in vplačani osnovni kapital (v 000 SIT)	Sestava kapitala	Datum sprejema	Datum začetka trgovanja	Enotni tečaj prvega trgovnega dne	Nom. vred. delnice (v SIT)	Število delnic na organiziranem trgu	Dividenda za leto 2002	Datum brez upravičenja do dividende	Naslov izdajatelja	Telefon Faks	Direktor družbe Kontaktne osebe
1 Aerodrom Ljubljana	redne imenske	AELG	letališke storitve	3.796.527	1.936.229 rednih delnic na ime in 1.860.298 prednostnih participativnih delnic z omejeno glasovalno pravico z nominalno 1.000 SIT	15.09.1997	08.10.1997	2.203,53 SIT	1.000	1.936.229	200 SIT	18.06.2003	Zg. Brnik 130a 4210 Brnik	Tel: 04 20 61 000 Faks: 04 20 21 220	Viktor Može - predsednik uprave Nada Pesjak - članica uprave Marina Zupanc - direktorica fin.sektorja
2 Comet Zreče	redne imenske	CHZG	proizvodnja umetnih brusilnih sredstev in druge tehnične keramike	1.700.688	1.700.688 navadnih delnic na ime z nominalno 1.000 SIT	22.10.1998	02.11.1998	1.513,16 SIT	1.000	1.700.688	-		Tovarniška 5 3214 Zreče	Tel: 03 75 75 000 Faks: 03 75 75 100	Marjan Lorger - generalni direktor Zdravko Ivačič - poslovni sekretar
3 Delo Ljubljana	redne imenske	DELR	založništvo, izdajanje časopisov	667.464	667.464 rednih delnic na ime z nominalno 1.000 SIT	17.12.1998	13.01.1999	7.636,77 SIT	1.000	667.464	1.000 SIT	12.05.2003	Dunajska 5 1000 Ljubljana	Tel: 01 47 37 400 Faks: 01 47 37 406	Jure Apih - predsednik uprave Emil Suštar, Ivo Oman - člana uprave
4 Delo Prodaja	redne imenske	DPRG	prodaja in distribucija časopisov	593.549	593.549 rednih delnic na ime z nominalno 1.000 SIT	25.01.2001	12.02.2001	8.212,72 SIT	1.000	593.549	270 SIT	13.08.2003	Dunajska 5 1000 Ljubljana	Tel: 01 47 38 600 Faks: 01 47 38 604	Jure Božič - predsednik uprave Biserka Božičnik Krizanc
5 Droga Portorož	redne imenske	DRPG	predelava in pakiranje kave, začimb, čajev in drugih živilskih proizvodov	2.827.680	282.768 rednih delnic na ime z nominalno 10.000 SIT	14.05.1996	12.06.1996	13.320,65 SIT	10.000	282.768	2.000 SIT	24.06.2003	Industrijska cesta 21 6310 Izola	Tel: 05 663 15 21 Faks: 05 663 15 34	Matjaž Čačovič - predsednik uprave
6 Emona obala Koper	redne imenske	EOKG	trgovina z živilskimi in neživilskimi proizvodi na drobno in na debelo	1.741.456	1.741.456 rednih delnic na ime z nominalno vrednostjo 1.000 SIT	16.12.1997	7.1.1998 (28.4.97 prosti trg)	2.700,00 SIT (2.762,67SIT)	1.000	1.741.456	-		Pristaniška 12 6000 Koper	Tel: 05 665 31 00 Faks: 05 639 86 82	Aleš Škrabo - predsednik uprave Samo Faganelli - strokovni sodelavec
7 Etol Celje	redne imenske	ETOG	predelava arom in eteričnih olj	2.745.760	274.576 navadnih delnic na ime z nominalno 10.000 SIT	21.11.1996	21.02.1997	17.043,27 SIT	10.000	274.576	1.100 SIT	08.05.2003	Škofja vas 39 3000 Celje	Tel: 03 42 77 100 Faks: 03 42 77 118	Ivan Ferme - generalni direktor Brigita Čokl - vodja financ in računovodstva
8 Gradbeno podjetje Grosuplje	redne imenske razreda B	GPG	gradbena dejavnost	1.994.111	199.411 rednih imenskih delnic razreda B z nominalno 10.000 SIT	14.12.1994	23.12.1994	15.782,08 SIT	10.000	199.411	-		Emonska 8 1000 Ljubljana	Tel: 01 4709 300 Faks: 01 42 58 327	Marino Samardžija - generalni direktor Brigita Kolenc - finančna direktorica
9 Gorenje Velenje	redne imenske	GRVG	proizvodnja električnih gospodinskih aparatov	12.200.000	12.200.000 rednih delnic z nominalno 1.000 SIT	30.10.2000	10.11.2000 (2.6.1998 prosti trg)	1.994,40SIT (1.483,65 SIT)	1.000	12.200.000	95 SIT	26.06.2003	Partizanska 12 3000 Velenje	Tel: 03 89 91 000 Faks: 03 89 92 760	Franjo Bobinac - predsednik uprave Silva Globočnik
10 Geodetski zavod Slovenije	redne imenske	GZRG	izmera in kartiranje zemljišč	379.820	379.820 rednih delnic na ime z nominalno vrednostjo 1.000 SIT	14.12.2000	08.01.2001	1.100,00 SIT	1.000	379.820	60 SIT	03.07.2003	Zemljemerska 12 1000 Ljubljana	Tel: 01 43 27 136 Faks: 01 23 10 434	Rudi Zavri - direktor Rade Vučkovič - direktor sektorja služb zavoda
11 Intereuropa Koper	redne imenske	IEKG	mednarodna špedicija, pomorska agencija in mednarodni cestni tovorni promet	7.902.413	7.902.413 rednih delnic na ime z nominalno 1.000 SIT	24.12.1997	12.01.1998	2.111,24 SIT	1.000	7.902.413	220 SIT	21.07.2003	Vojkovo nabrežje 32 6000 Koper	Tel: 05 664 10 00 Faks: 05 664 26 74	Jože Kranjc - predsednik uprave Matej Okretič - sektor za finance
12 Istrabenz Koper	redne imenske	ITBG	upravljanje holding družb	5.180.000	5.180.000 navadnih delnic na ime z nominalno 1.000 SIT	30.05.1997	16.6.1997 (3.2.97 prosti trg)	2.812,32 SIT (3.479,56 SIT)	1.000	5.180.000	100 SIT	02.06.2003	Ulica Zore Perello Godina 2 6000 Koper	Tel: 05 662 15 00 Faks: 05 662 15 15	Igor Bavčar - generalni direktor Cvetka Erzetič - stiki z javnostmi Aldo Gabrijel - član uprave
13 Kolinska Ljubljana	redne imenske	KOLR	proizvodnja in prodaja živilskih izdelkov	3.169.525	3.169.525 rednih imenskih delnic z nominalno 1.000 SIT	24.11.1995	08.01.1996	1.123,67 SIT	1.000	3.166.992	120 SIT	20.05.2003	Kolinska ulica 1 1544 Ljubljana	Tel: 01 47 21 500 Faks: 01 47 21 708	Lojze Deželak - generalni direktor Iztok Brcl - direktor finančno računovodskega sektorja
14 Krka tovarna zdravil Novo mesto	redne imenske	KRKG	proizvodnja farmacevtskih preparatov	14.170.448	3.542.612 rednih delnic na ime po 4.000 SIT	14.10.1997	4.11.1997 (10.2.97 prosti trg)	21.370,19 SIT (26.167,36 SIT)	4.000	3.542.612	1.050 SIT	08.07.2003	Šmarješka c. 6 8501 Novo mesto	Tel: 07 33 12 111 Faks: 07 33 21 537	Miloš Kovačič - generalni direktor Mihaela Korent - služba za planiranje in poslovne informacije
15 Luka Koper	redne imenske	LKPG	prekladanje, skladiščenje in druge pristaniške storitve	14.000.000	7.140.000 navadnih delnic in 6.860.000 prednostnih participativnih delnic z omejeno glasovalno pravico z nominalno 1.000 SIT	01.10.1996	20.11.1996	2.502,13 SIT	1.000	7.140.000	225 SIT	01.07.2003	Vojkovo nabrežje 38 6000 Koper	Tel: 05 665 69 56 Faks: 05 639 80 40	Bruno Korelič - generalni direktor Karlo Rolih
16 Mlinotest Ajdovščina	redne imenske	MAJG	živilska industrija	2.389.177	2.389.177 rednih delnic na ime z nominalno 1.000 SIT	06.03.2000	03.04.2000	1.050,00 SIT	1.000	2.389.177	48 SIT	22.08.2003	Tovarniška 14 5270 Ajdovščina	Tel: 05 364 45 00 Faks: 05 366 1037	David Nabergoj - predsednik uprave

F1) DELNICE - BORZNA KOTACIJA

	Izdajatelj	Vrsta delnic	Trgovalna koda	Dejavnost	V sodni register vpisani in vplačani osnovni kapital (v 000 SIT)	Sestava kapitala	Datum sprejema	Datum začetka trgovanja	Enotni tečaj prvega trgovnega dne	Nom. vred. delnice (v SIT)	Število delnic na organiziranem trgu	Dividenda za leto 2002	Datum brez upravičenja do dividende	Naslov izdajatelja	Telefon Faks	Direktor družbe Kontaktne osebe
17	Mercator poslovni sistem Ljubljana	redne imenske	MELR	trgovina, agroživilska industrija, kmetijstvo in gostinska dejavnost	32.085.040	3.208.504 rednih delnic na ime z nominalo 10.000 SIT	10.12.1997	22.12.1997 (4.4.96 prosti trg)	4.296,36 SIT (3.574,07 SIT)	10.000	3.208.504	450 SIT	22.05.2003	Dunajska cesta 107 1000 Ljubljana	Tel: 01 560 10 00 Faks: 01 568 21 00	Zoran Jankovič - predsednik uprave Jadranka Dakič - članica uprave
18	Merkur Naklo	redne imenske	MER	trgovina na debelo in drobno s kovinskimi proizvodi, inštalacijskim materialom, napravami za ogrevanje	12.145.850	1.214.585 rednih delnic na ime z nominalo 10.000 SIT	19.11.1998	30.11.1998	18.004,84 SIT	10.000	1.214.585	650 SIT	27.06.2003	Cesta na Okroglo 7 4202 Naklo	Tel: 04 206 70 00 Faks: 04 25 88 805	Bine Kordež - predsednik uprave Ana Hostnik - direktorica ekonomsko analitičnega področja
19	Kompas MTS	redne imenske	MTSG	prostocarinska prodaja, mejno-turistična dejavnost	3.526.714	3.526.714 navadnih delnic na ime z nominalo 1.000 SIT	24.11.2000	08.12.2000	1.255,24 SIT	1.000	3.526.714	100 SIT	23.06.2003	Pražakova 4 1000 Ljubljana	Tel: 01 23 44 100 Faks: 01 23 19 156	Veronika Šketa - direktorica Mateja Fortič - namestnica direktorice
20	Nika investiranje in razvoj Brežice	redne prinosniške	NIKN	finančne storitve	186.695	186.695 rednih delnic na ime z nominalo 1.000 SIT	04.06.1991	01.07.1991	1.755,00 SIT	1.000	186.695	-		Trg izgnancev 1a 8250 Brežice	Tel: 07 49 62 236 01 432 41 16 Faks: 07 69 62 852 01 433 11 55	Branko Šušterič - direktor
21	Petrol Ljubljana	redne imenske	PETG	prodaja naftnih derivatov	12.517.806	2.086.301 rednih imenskih delnic z nominalo 6.000 SIT	18.03.1997	05.05.1997	17.178,89 SIT	6.000	2.086.301	700 SIT	28.05.2003	Dunajska 50 1000 Ljubljana	Tel: 01 47 14 102 Faks: 01 47 14 158	Janez Lotrič - predsednik uprave Franci Perčič - svetovalec direktorja
22	Pivovarna Laško	redne imenske	PILR	proizvodnja in prodaja piva	8.747.652	8.747.652 rednih imenskih delnic z nominalo 1.000 SIT	13.01.2000	01.02.2000	5.634,77 SIT	1.000	8.747.652	100 SIT	17.06.2003	Trubarjeva 28 3270 Laško	Tel: 03 734 80 00 Faks: 03 57 31 637	Anton Turnšek - direktor Dragica Čepin - vodja službe računovodstva
23	Pivovarna Union	redne imenske	PULG	proizvodnja piva, mineralnih vod in brezalkoholnih pijač ter drugih živil	4.511.140	451.114 rednih imenskih delnic z nominalo 10.000 SIT	22.02.2000	06.03.2000	45.363,89 SIT	10.000	451.114	-		Pivovarniška ulica 2 1001 Ljubljana	Tel: 01 47 17 251 Faks: 01 47 17 255	Marijan V. Mir - predsednik uprave Franciška Hunjet - finančna direktorica
24	Radenska Radenci	redne imenske	RARG	opravljanje dejavnosti turizma, polnitev mineralnih voda in brezalkoholnih pijač in proizvodnja polnilne in pakirne opreme	5.061.856	5.061.856 rednih delnic na ime z nominalo 1.000 SIT	07.02.1997	03.04.1997	1.984,08 SIT	1.000	5.061.856	70 SIT	12.06.2003	Zdraviliško naselje 14 9252 Radenci	Tel: 02 520 20 20 Faks: 02 520 10 67	Zlatko Vili Hohnjec - generalni direktor Milan Verdev - stiki z javnostmi
25	Salus Ljubljana	redne prinosniške	SALR	trgovina na debelo s farmacevtskimi, medicinskimi in drugimi proizvodi	135.000	135.000 prinosniških razreda B z nominalo 1.000 SIT	16.01.1992	16.01.1992	2.460,00 SIT	1.000	134.980	3.500 SIT	12.05.2003	Mašera Spasičeva 10 1000 Ljubljana	Tel: 01 589 91 42 Faks: 01 568 10 22	Marko Rupret - direktor
26	Sava Kranj	redne imenske	SAVA	gumarska in kemična industrija	17.209.870	1.720.987 rednih delnic z nominalo 10.000 SIT	13.12.1999	06.01.2000	17.386,75 SIT	10.000	1.720.987	546 SIT	12.06.2003	Škofjeloška c.6 4502 Kranj	Tel: 04 206 5000 Faks: 04 206 6446	Janez Bohorič - predsednik uprave Miha Dolinar
27	Terme Čatež	redne imenske	TCRG	medicinska rehabilitacija in turizem	4.049.826	674.971 delnic po 6.000 SIT	07.06.1993	26.08.1993	1.156,61 SIT	6.000	674.971	400 SIT	07.07.2003	Topliška c. 35 8250 Brežice	Tel: 07 49 35 910 Faks: 07 49 62 721	Borut Mokrovič - direktor Zvone Krulc - pomočnik direktorja
28	Tehnounion Ljubljana	redne imenske	TEHG	zastopanje in trženje motornih vozil	840.050	84.005 rednih delnic z nominalo 10.000 SIT	19.11.1998	26.11.1998	55.800,00 SIT	10.000	84.005	-		Bravničarjeva 11 1000 Ljubljana	Tel: 01 513 50 00 Faks: 01 51 35 293	Gregor Tratnik - predsednik uprave Matjaž Veberič
29	Živila Kranj	redne imenske	ZKNG	trgovina in gostinstvo	3.199.970	319.997 rednih delnic na ime z nominalo 10.000 SIT	13.04.2000	15.05.2000	11.841,30 SIT	10.000	319.997	-		Cesta na Okroglo 3 4202 Naklo	Tel: 04 25 68 200 Faks: 04 25 71 164	Branko Remic - direktor družbe
30	Terme 3000	redne imenske	ZMTG	specialistična ambulantna dejavnost, gostinstvo, turizem	3.184.444	3.184.444 navadnih delnic na ime z nominalo 1.000 SIT	11.09.1997	25.09.1997	1.198,26 SIT	1.000	3.184.444	30 SIT	11.07.2003	Kranjčeva 12 9226 Moravske Toplice	Tel: 02 51 12 300 Faks: 02 548 16 07	Dušan Bencik - direktor Marjan Maček - pomočnik direktorja
31	Žito Ljubljana	redne imenske	ZTOG	prehrambena industrija	3.487.650	348.765 rednih delnic na ime z nominalo 10.000 SIT	03.03.2000	20.03.2000	20.502,10 SIT	10.000	348.765	920 SIT	25.07.2003	Šmartinska cesta 154 1000 Ljubljana	Tel: 01 54 01 373 Faks: 01 540 41 75	Rudolf Kajtner - predsednik uprave Bojan Štravs - vodja finančno računovodske službe
32	Probanka Maribor	prednostne imenske	PRBP	banka	1.740.000	1.340.000 navadnih imenskih delnic PRBR in 400.000 prednostnih imenskih delnic PRBP, vse z nominalo 1.000 SIT	30.03.1993	30.03.1993	14.613,14 SIT	1.000	400.000	310 SIT	11.06.2003	Gosposka 23 2000 Maribor	Tel: 02 25 20 500 Faks: 02 25 25 600	Romana Pajenk - generalna direktorica Tine Murn - stiki z javnostmi

F2) DELNICE - PROSTI TRG

	Izdajatelj	Trgovna koda	Vrsta delnic	Datum sprejema	Datum začetka trgovanja	Dejavnost	V sodni register vpisani in vplačani osnovni kapital (v 000 SIT)	Sestava kapitala	Enotni tečaj prvega trgovalnega dne (v SIT)	Nom. vred. delnice (v SIT)	Dividenda za leto 2002	Datum brez upravičenja do dividende	Št. delnic na organiziranem trgu	Naslov izdajatelja	Telefon Faks	Direktor družbe Kontaktne osebe
1	Aktiva Avant, finančna družba	AAPG	redne imenske	11.09.2003	12.09.2003	drugo finančno posredništvo	2.951.872	2.951.872 rednih delnic na ime z nominalo 1.000 SIT	381,10 SIT	1.000	-		2.951.872 rednih delnic	Dunajska 156 1000 Ljubljana	Tel: 01 560 46 71 Fax: 01 560 46 77	Marjan Dovč - direktor družbe
2	AKTIVA INVEST	AKIR	redne imenske	23.05.2003	27.05.2003	podjetniško in poslovno svetovanje	775.110	775.110 rednih delnic na ime z nominalo 1.000 SIT	20.794,22	1.000	-		775.110 rednih delnic	Dunajska 156 1000 Ljubljana	Tel: 01 560 46 71 Faks: 01 560 46 77	Aleš Okorn - direktor družbe
3	Agrokombinat Maribor	AKMG	redne imenske	21.09.1999	24.09.1999	trgovina, proizvodnja krmlj za živino, žita, izdelkov mleka in mesa ter storitve silosov	499.291	499.291 rednih delnic na ime z nominalo 1.000 SIT	250,00	1.000	-		453.956 rednih delnic	Tržaška 41a 2000 Maribor	Tel: 02 65 44 100 Faks: 02 25 11 681	Franc Veršič - direktor
4	Alpetour potovalna agencija Kranj	APAG	redne imenske	21.07.2000	02.08.2000	prevoz potnikov v cestnem potniškem prometu	771.662	385.831 rednih delnic na ime z nominalo 2.000 SIT	1.000,00	2.000	90 SIT	02.07.2003	263.042 rednih delnic	Mirka Vadnova 8 4000 Kranj	Tel: 04 201 20 11 Faks: 04 20 13 101	Ivanka Zupančič Gaber - predsednica uprave
5	Avtoprevozištvno in servisi Velenje	ASVG	redne imenske	22.08.1997	01.09.1997	prevoz blaga in potnikov v cestnem prometu	308.696	308.696 rednih delnic na ime z nominalo 1.000 SIT	320,00	1.000	-		308.696 rednih delnic	Koroška 64 3320 Velenje	Tel: 03 896 44 02 Faks: 03 896 44 16	Jakob Holešek - direktor Drago Dolenc
6	Avto Celje	AVCG	redne imenske	22.01.1997	04.02.1997	prodaja in servis motornih vozil	418.077	418.077 rednih delnic na ime z nominalo 1.000 SIT	2.865,67	1.000	-		418.077 rednih delnic	Ljubljanska c.11 3000 Celje	Tel: 03 426 1304 Faks: 03 54 84 482	Anton Guzej - predsednik uprave Stane Leskovšek
7	Beinka holding Ljubljana	BELG	redne imenske	05.10.2000	19.10.2000	upravljanje družb	2.702.532	2.702.532 rednih delnic na ime z nominalo 1.000 SIT	2.200,00	1.000	130 SIT	21.05.2003	2.702.532 rednih delnic	Zasavska cesta 95 1000 Ljubljana	Tel: 01 588 62 99 Faks: 01 588 63 03	mag. Silvo Svete - direktor
8	Capita Ljubljana	CAP1	redne imenske	26.08.1997	05.09.1997	upravljanje holding družb	315.963	315.963 rednih delnic na ime z nominalo 1.000 SIT	556,63	1.000	-		315.963 rednih delnic	Pražakova 6 1000 Ljubljana	Tel: 01 433 51 66 Faks: 01 433 22 01	Zoran Švara - direktor Mojca Dolensek
9	Cetis Celje	CETG	redne imenske	27.02.1997	10.03.1997	proizvodnja grafičnih potreščin in papirja	2.400.000	200.000 rednih delnic z nominalo 12.000 SIT	8.821,17	12.000	750 SIT	30.05.2003	200.000 rednih delnic	Čopova 24 3000 Celje	Tel: 03 42 78 500 Faks: 03 42 78 817	Drago Poljak - direktor Miro Zakrajšek
10	Cinkarna Celje	CICG	redne imenske	27.02.1998	06.03.1998	proizvodnja kemikalij in predelava cinka	4.887.756	814.626 rednih delnic z nominalo 6.000 SIT	6.300,00	6.000	500 SIT	29.05.2003	812.477 rednih delnic	Kidričeva 26 3000 Celje	Tel: 03 42 76 000 Faks: 03 54 11 178	Marjan Prelec - predsednik uprave Marja Kolarč
11	Color Medvode	COMG	redne imenske	05.01.1998	15.01.1998	proizvodnja sintetičnih mlor premazov	1.900.782	950.391 rednih delnic z nominalo 2.000 SIT	5.010,73	2.000	-		950.391 rednih delnic	Cesta komandanta Staneta 4 1215 Medvode	Tel: 01 362 91 00 Faks: 01 36 13 402	Samo Ivančič - predsednik uprave
12	CERTIUS INVEST, finančna družba	CRIR	redne imenske	15.09.2003	16.09.2003	drugo finančno posredništvo	3.091.062	3.091.062 rednih delnic na ime z nominalo 1.000 SIT	300,20 SIT	1.000	-		3.091.062 rednih delnic	Dunajska 156 1000 Ljubljana	Tel: 01 560 46 71 Fax: 01 560 46 77	Marko Konič - direktor
13	Creina Kranj	CRKG	redne imenske	15.02.2000	21.02.2000	proizvodnja in trgovina kmetijskih in industrijskih strojev in naprav	194.376	48.594 rednih delnic z nominalo 4.000 SIT	2.501,00	4.000	-		48.594 rednih delnic	Ulica Mirka Vadnova 8 4000 Kranj	Tel: 04 20 13 360 Faks: 04 20 13 363	Peter Zaletež - direktor
14	Dana Mirna	DMRG	redne imenske	02.06.1999	07.06.1999	predelava sadja in zelenjave ter proizvodnja brezalkoholnih in alkoholnih pijač	404.231	404.231 rednih delnic z nominalo 1.000 SIT	1.100,00	1.000	-		356.128 rednih delnic	Glavna cesta 34 8233 Mirna	Tel: 07 34 62 200 Faks: 07 34 62 210	Jože Pravne - direktor
15	DZS Ljubljana	DZS	redne imenske	07.05.1999	12.05.1999	založništvo in trgovina	1.429.368	1.429.368 rednih delnic z nominalo 1.000 SIT	2.141,02	1.000	180 SIT	11.07.2003	1.429.368 rednih delnic	Mali trg 6 1000 Ljubljana	Tel: 01 43 23 233 Faks: 01 43 26 013	Bojan Petan - predsednik uprave
16	ETRA 33	ETRG	redne imenske	04.11.2002	07.11.2002	proizvodnja elektromotorjev, generatorjev in transformatorjev	454.230	45.423 rednih delnic z nominalo 10.000 SIT	25.000,00	10.000	1.700 SIT	04.07.2003	45.423 rednih delnic	Šandrova 10 1000 Ljubljana	Tel: 01 530 28 200 Fax: 01 530 28 30	Janez Erjavec - direktor
17	Finira Ljubljana	FIRR	redne imenske	03.10.2002	10.10.2002	ustanavljanje, financiranje in upravljanje družb	2.179.206	2.179.206 rednih delnic z nominalo 1.000 SIT	350,00	1.000	-		2.179.206 rednih delnic	Železna cesta 18 1000 Ljubljana	Tel: 01 473 44 37	Samo Primožič - direktor
18	Fructal Ajdovščina	FRAG	redne imenske	23.12.1997	06.01.1998	proizvodnja sadnih sokov	2.505.613	2.505.613 rednih delnic z nominalo 1.000 SIT	1.790,00	1.000	89 SIT	18.07.2003	2.504.151 rednih delnic	Tovarniška cesta 7 5270 Ajdovščina	Tel: 05 36 91 202 Faks: 05 36 91 830	Dušan Mikuš - predsednik uprave Miran Božič
19	Gea college Ljubljana	GEAR	redne	05.01.1995	05.01.1995	izobraževanje in usposabljanje podjetnikov	147.885	147.885 rednih delnic z nominalo 1.000 SIT	2.500,00	1.000	-		147.885 rednih delnic	WTC, Dunajska 156 1000 Ljubljana	Tel: 01 568 70 02 Faks: 01 568 82 13	Franc Vidic - predsednik uprave
20	Gozdno gospodarstvo Bled	GGBG	redne imenske	22.12.1999	27.12.1999	izkoriščanje gozdov	611.900	611.900 rednih delnic z nominalo 1.000 SIT	650,00	1.000	45 SIT	01.08.2003	489.520 rednih delnic	Ljubljanska cesta 19 4260 Bled	Tel: 04 57 50 000 Faks: 04 57 43 554	Zvone Solar - direktor
21	Grand hotel Union Ljubljana	GHUG	redne imenske	29.12.1999	05.01.2000	opravljanje hotelskih, predvsem nastanitve in prehrane gostov	1.814.613	1.814.613 rednih delnic z nominalo 1.000 SIT	2.136,10	1.000	166 SIT	29.10.2003	1.814.613 rednih delnic	Miklošičeva 1 1000 Ljubljana	Tel: 01 30 81 986 Faks: 01 42 32 361	Bogdan Lipovšek - direktor
22	Egoles Škofja Loka	GKRG	redne imenske	14.09.1999	17.09.1999	izkoriščanje gozdov in prodaja lesnih sortimentov	258.300	258.300 rednih delnic z nominalo 1.000 SIT	800,00	1.000	-		258.300 rednih delnic	Kidričeva 56 4220 Škofja Loka	Tel: 04 511 13 50 Faks: 04 511 13 53	Andrej Drašler - direktor
23	Gradis GP Ljubljana	GLJG	redne imenske	07.07.1999	12.07.1999	gradbena operativa	609.500	304.750 rednih delnic z nominalo 2.000 SIT	2.000,00	2.000	-		304.750 rednih delnic	Ulica Gradnikove brigade 11 1000 Ljubljana	Tel: 01 541 40 53 Faks: 01	Stojan Ložar - predsednik uprave
24	Goriške opekarne Renče	GORG	redne imenske	02.03.1999	08.03.1999	proizvodnja vseh vrst opečnih izdelkov iz gline	523.634	523.634 rednih delnic z nominalo 1.000 SIT	1.715,00	1.000	-		392.725 rednih delnic	Merjaki 7 5292 Renče	Tel: 05 39 85 200 Faks: 05 30 13 251	Jože Stibilj - direktor
25	Gea tovarna olja Slovenska Bistrica	GSBG	redne imenske	22.07.1996	30.07.1996	proizvodnja rastlinskih olj in masti	846.600	846.600 rednih delnic na ime z nominalo 1.000 SIT	1.973,79	1.000	36,27 SIT	26.06.2003	660.348 rednih delnic	Trg svobode 30 2310 Slovenska Bistrica	Tel: 02 843 26 10 Faks: 02 84 32 613	Leopold Turnšek - direktor Milka Likl - vodja SFR

F2) DELNICE - PROSTI TRG

Izdajatelj	Trgovna koda	Vrsta delnic	Datum sprejema	Datum začetka trgovanja	Dejavnost	V sodni register vpisani in vplačani osnovni kapital (v 000 SIT)	Sestava kapitala	Enotni tečaj prvega trgovalnega dne (v SIT)	Nom. vred. delnice (v SIT)	Dividenda za leto 2002	Datum brez upravičenja do dividende	Št. delnic na organiziranem trgu	Naslov izdajatelja	Telefon Faks	Direktor družbe Kontaktne osebe	
26	Gorenjski tisk Kranj	GTKG	redne imenske	11.09.1996	19.09.1996	grafična dejavnost	1.070.328	1.070.328 rednih delnic na ime z nominalo 1.000 SIT	900,00	1.000	100 SIT	25.07.2003	960.176 rednih delnic	Mirka Vadnova 6 4000 Kranj	Tel: 04 201 63 00 Faks: 04 20 16 301	Kristina Kobal - direktorica Marta Vehovec
27	Helios Domžale	HDOG	redne imenske	11.09.1996	19.09.1996	posredništvo pri prodaji goriv, rud, kovin in tehničnih kemikalij	2.198.610	219.861 rednih delnic na ime z nominalo 10.000 SIT	9.116,19	10.000	1.463 SIT	23.06.2003	219.861 rednih delnic	Količevo 2 1230 Domžale	Tel: 01 721 3007 Faks: 01 724 1234	Uroš Slavinec - direktor Marko Vresk
28	IMP črpalke Ljubljana	ICRG	redne imenske	04.09.1998	09.09.1998	proizvodnja črpalok	333.034	333.034 rednih delnic na ime z nominalo 1.000 SIT	350,00	1.000	-		333.034 rednih delnic	Ulica Jožeta Jame 12 1000 Ljubljana	Tel: 01 582 08 00 Faks: 01 519 8712	Nataša Mahne - direktorica
29	ELMO Ljubljana	IELG	redne imenske	16.02.2001	22.02.2001	elektroinstalacije	708.000	708.000 rednih delnic z nominalo 1.000 SIT	266,00	1.000	-		708.000 rednih delnic	Vojkova 58 1000 Ljubljana	Tel: 01 568 21 71 Fax: 01 436 76 66	Žmavc Franc - direktor
30	Infond holding	IFFR	redne imenske	18.09.2002	23.09.2002	dejavnost holdingov	16.833.414	16.833.414 rednih delnic z nominalo 1.000 SIT	676,25	1.000	-		16.833.414 rednih delnic	Vita Kraigherja 5 2000 Maribor	Tel: 02 229 20 80 Faks: 02 229 27 96	Marko Planinšec - direktor
31	Inles Ribnica	IHPG	redne imenske	05.10.1999	08.10.1999	proizvodnja stavbnega pohištva	1.218.010	609.005 rednih delnic na ime z nominalo 2.000 SIT	501,00	2.000	-		609.005 rednih delnic	Kolodvorska 22 1310 Ribnica	Tel: 01 837 71 00	Andrej Mate - predsednik uprave
32	ZITO INTES živilska industrija	IMTG	redne imenske	06.03.2000	09.03.2000	predelava žit in proizvodnja testenin	2.518.194	2.518.194 rednih delnic z nominalo 1.000 SIT	225,00	1.000	-		2.518.194 rednih delnic	Meljska cesta 19 2000 Maribor	Tel: 02 251 50 61 Faks: 02 251 8636	Janez Klenovšek - direktor
33	Integral Jesenice	INJG	redne imenske	10.09.1999	14.09.1999	prevozi blaga in potnikov v cestnem prometu, servisne dejavnosti in popravila motornih vozil	256.556	256.556 rednih delnic na ime z nominalo 1.000 SIT	480,00	1.000	50 SIT	24.06.2003	243.784 rednih delnic	Maršala Tita 67 4270 Jesenice	Tel: 04 583 33 50 Faks: 04 583 33 60	Izidor Jekovec - direktor
34	Intertrade ITA Ljubljana	INRG	redne imenske	09.10.1997	20.10.1997	zastopanje tujih firm s področja strojne opreme	695.310	69.531 rednih delnic na ime z nominalo 10.000 SIT	44.500,00	10.000	-		69.531 rednih delnic	Tomšičeva 3 1000 Ljubljana	Tel: 01 425 1025 Faks: 01 425 3189	Andraž Prelesnik - direktor Danijela Knapič
35	Intara Ljubljana	INTR	redne imenske	05.01.1995	05.01.1995	borzno posredovanje	101.000	101.000 rednih delnic na ime z nominalo 1.000 SIT	3.401,80	1.000	-		101.000 rednih delnic	Železna 18 1000 Ljubljana	Tel: 01 473 4444 Faks: 01 473 4480	Marko Mencin - direktor Ingrid Mizgur
36	Intertrade ITS Ljubljana	ITSG	redne imenske	20.04.1998	24.04.1998	informacijske in računalniške storitve	1.260.000	1.260.000 rednih delnic z nominalo 1.000 SIT	1.226,19	1.000	-		1.260.000 rednih delnic	Leskovškova 6 1000 Ljubljana	Tel: 01 585 5800 Faks: 01 585 5900	Andrej Bergant - direktor Gorazd Strobl
37	Jata Emona	JAMR	redne imenske	10.01.2002	15.01.2002	proizvodnja, trgovina in storitve	3.197.534	3.197.534 rednih delnic na ime z nominalo 1.000 SIT	570,00	1.000	42 SIT	07.07.2003	3.197.534 rednih delnic	Agrokombinatska 84 1000 Ljubljana	Tel: 01 528 1913 Faks: 01 528 1526	Stojan Hergouth - predsednik uprave
38	Jadran Sežana	JASG	redne imenske	13.09.1996	23.09.1996	zunanja trgovina z neživilskimi blagom	226.334	226.334 rednih delnic na ime z nominalo 1.000 SIT	650,00	1.000	60 SIT	27.06.2003	226.334 rednih delnic	Partizanska 69 6210 Sežana	Tel: 05 739 1200 Faks: 05 73 91 450	Anton Zobec - direktor Mirjam Mesar
39	Jelen Slovenske Konjice	JESG	redne imenske	24.11.1999	29.11.1999	prodaja gostinskih storitev ter nočitvenih zmogljivosti	67.798	67.798 rednih delnic na ime z nominalo 1.000 SIT	922,50	1.000	-		50.849 rednih delnic	Mestni trg 2 3210 Slovenske Konjice	Tel: 03 575 42 02 Faks: 03 759 0942	Barbara Vrečko Klančnik predsednica uprave
40	Javor Pivka	JPIG	redne imenske	26.10.2000	13.11.2000	proizvodnja furnirja, vezanega in slojastega lesa, vlaknenih in drugih plošč	1.194.700	1.194.700 rednih delnic na ime z nominalo 1.000 SIT	500,00	1.000	-		1.194.700 rednih delnic	Kolodvorska 9a 6257 Pivka	Tel: 05 7210 210 Faks: 05 7210 215	Peter Tomšič - predsednik uprave
41	Juteks Žalec	JTKG	redne imenske	29.10.1999	02.11.1999	proizvodnja talnih oblog na različnih podlagah	641.432	641.432 rednih delnic na ime z nominalo 1.000 SIT	1.670,00	1.000	350 SIT	15.04.2003	641.432 rednih delnic	Ložnica 53a 3310 Žalec	Tel: 03 712 07 00 Faks: 03 712 07 55	Milivoj Dolar - direktor
42	KD holding	KDHR	redne imenske	31.01.2001	05.02.2001	upravljanje holding družb	9.531.056	924.969 rednih delnic na ime z nominalo 8.000 SIT in 266.413 prednostnih participativnih imenskih delnic z nominalo 8.000 SIT	6.560,43	8.000	-		924.969 rednih delnic	Celovška 206 1000 Ljubljana	Tel: 01 583 07 00 Faks: 01 518 41 00	Matjaž Gantar - direktor
43	KD Naložbe	PDKR	redne imenske	04.11.2003	05.11.2003	dejavnost holdingov	9.566.329	9.566.329 rednih delnic na ime z nominalo 1.000 SIT	493,74	1.000	-		9.566.329 rednih delnic	Celovška 206 1000 Ljubljana	Tel: 01 583 07 00 Faks: 01 518 41 00	Janez Bojc - direktor
44	Kema Puconci	KEPG	redne imenske	14.12.1998	17.12.1998	proizvodnja specialnih gradbenih materialov in kremenčevih granulatov	217.346	217.346 rednih delnic na ime z nominalo 1.000 SIT	3.500,00	1.000	110 SIT	28.08.2003	217.346 rednih delnic	Puconci 109 9201 Puconci	Tel: 02 54 59 500 Faks: 02 5459 510	Branko Orvanč - direktor Franc Franko
45	Kompas hoteli Kranjska gora	KHKG	redne imenske	24.05.1996	31.05.1996	dejavnost hotelov z restavracijo	1.627.000	162.700 rednih delnic na ime z nominalo 10.000 SIT	3.000,00	10.000	-		162.700 rednih delnic	Borovška 100 4280 Kranjska Gora	Tel: 04 588 1661 Faks: 04 588 1176	Tina Habjančič - direktorica Radmila Jakac
46	Klasje Celje	KLKG	redne imenske	29.06.1999	02.07.1999	proizvodnja kruha, peciva in slaščic	835.600	835.600 rednih delnic na ime z nominalo 1.000 SIT	665,00	1.000	-		835.600 rednih delnic	Resljeva 16 3000 Celje	Tel: 03 426 1510 Faks: 03 426 1511	Matjaž Pavčič - direktor Boris Preskar Angelca Stojanovič
47	IMP Klimat	KLKG	redne imenske	23.04.2002	26.04.2002	proizvodnja hladilnih in prežračevalnih naprav	353.900	353.900 rednih delnic z nominalo 1.000 SIT	1.300,00	1.000	-		353.900 rednih delnic	Vojkova 58 1000 Ljubljana	Tel: 01 300 52 00 Faks: 01 436 76 19	Janez Ražen - direktor
48	Krona holding	KRHR	redne imenske	06.05.2002	09.05.2002	dejavnost holdingov	1.287.121	1.287.121 rednih delnic z nominalo 1000 SIT	370,00	1.000	-		1.287.121 rednih delnic	Štefanova 13 a 1000 Ljubljana	Tel: 01 24 14 174 Fax: 01 24 14 168	Igor Maroša - direktor
49	Liv Postojna	LIVG	redne imenske	12.11.1999	16.11.1999	proizvodnja sesalnikov za prah, plastičnih cevi in armatur, transportnih koles, hidravličnih dvigal in mešalnikov za beton	1.616.000	161.600 rednih delnic na ime z nominalo 10.000 SIT	8.500,00	10.000	-		161.600 rednih delnic	Industrijska cesta 2 6230 Postojna	Tel: 05 728 3700 Faks: 05 728 3719	Bojan Dolar - direktor Aleksandra Černjač
50	Liz inženiring Ljubljana	LIZG	redne imenske	08.03.1999	11.03.1999	izvajanje svetovalnega inženiringa pri gradnji objektov	235.846	235.846 rednih delnic na ime z nominalo 1.000 SIT	650,00	1.000	-		188.677 rednih delnic	Vurnikova 2 1000 Ljubljana	Tel: 01 432 42 47 Faks: 01 231 92 45	Janez Štular - direktor Olga Urbanc

F2) DELNICE - PROSTI TRG

	Izdajatelj	Trgovna koda	Vrsta delnic	Datum sprejema	Datum začetka trgovanja	Dejavnost	V sodni register vpisani in vplačani osnovni kapital (v 000 SIT)	Sestava kapitala	Enotni tečaj prvega trgovnega dne (v SIT)	Nom. vred. delnice (v SIT)	Dividenda za leto 2002	Datum brez upravičenja do dividende	Št. delnic na organiziranem trgu	Naslov izdajatelja	Telefon Faks	Direktor družbe Kontaktne osebe
51	Lip Bled	LLBG	redne imenske	07.01.2000	12.01.2000	predelava lesa in izdelba končnih lesnih izdelkov	2.155.899	2.155.899 rednih delnic na ime z nominalo 1.000 SIT	705,00	1.000	-		2.155.899 rednih delnic	Ljubljanska 32 4260 Bled	Tel: 04 579 5000	Aljož Burja - predsednik uprave
52	Lesnina emmi Slovenska Bistrica	LSBG	redne imenske	24.04.1996	08.05.1996	predelava aluminija in lesa	714.827	714.827 rednih delnic na ime z nominalo 1.000 SIT	287,14	1.000	35 SIT	02.06.2003	684.037 rednih delnic	Kolodvorska 37a 2310 Slovenska Bistrica	Tel: 02 805 05 00 Faks: 02 805 02 30	Roman Stegne - direktor Drago Selinšek
53	MAKSIMA HOLDING	MAHR	redne imenske	28.04.2003	06.05.2003	dejavnost holdingov	6.399.850	6.399.850 rednih delnic na ime z nominalo 1.000 SIT	582,54	1.000	-		6.399.850 rednih delnic	Trg republike 3 1000 Ljubljana	Tel: 01 20 04 724	Milan Marinič - direktor družbe
54	Marina Portorož	MAPG	redne imenske	11.09.1996	19.09.1996	navtične in gostinske storitve	627.864	313.932 rednih delnic na ime z nominalo 2.000 SIT	6.319,65	2.000	488 SIT	27.06.2003	313.932 rednih delnic	Cesta solinarjev 8 6320 Portorož	Tel: 05 676 1200 Faks: 05 676 1510	Enes Lojo - direktor Irena Kastelic
55	Medaljon Maribor	MEDR	redne imenske	08.10.1999	12.10.1999	upravljanje holding družb, poslovanje z lastnimi nepremičninami ter dajanje lastnih nepremičnin v najem	1.734.000	1.734.000 rednih delnic na ime z nominalo 1.000 SIT	733,39	1.000	90 SIT	22.07.2003	1.734.000 rednih delnic	Strossmayerjeva ulica 30 Maribor	Tel: 02 229 48 00	Dita Kastelic - direktorica
56	Fond invest	MHLG	redne imenske	30.01.2001	09.02.2001	upravljanje holding družb	595.241	595.241 rednih delnic na ime z nominalo 1.000 SIT	249,69	1.000	-		595.241 rednih delnic	Železna cesta 14 1000 Ljubljana	Tel: 01 234 01 50 Fax: 01 234 01 86	Janko Popovič - predsednik uprave
57	Lesnina	MILG	redne imenske	16.01.2002	25.01.2002	trgovina s pohištvom	2.906.810	76.495 rednih delnic na ime z nominalo 38.000 SIT	60.000,00	38.000	2.500 SIT	23.06.2003	76.495 rednih delnic	Cesta na Bokalce 40 Ljubljana	Tel: 01 241 21 02 Fax: 01 241 22 64	Bojan Papič - direktor
58	Mesna industrija primorske	MIPG	redne imenske	13.06.2000	19.06.2000	predelava mesa ter trgovina na debelo in drobno z živilskimi proizvodi	1.478.742	1.478.742 rednih delnic na ime z nominalo 1.000 SIT	890,00	1.000	-		1.478.742 rednih delnic	Panovška 1 5000 Nova Gorica	Tel: 05 330 41 00 Faks: 05 3027668	Srečko Tratnik - generalni direktor
59	Mitol Sezana	MISG	redne imenske	05.05.1997	15.05.1997	proizvodnja in prodaja lepil in sintetičnih smol	770.509	770.509 rednih delnic na ime z nominalo 1.000 SIT	2.321,81	1.000	104 SIT	02.06.2003	770.509 rednih delnic	Partizanska 78 6210 Sezana	Tel: 05 731 23 00 Faks: 05 731 23 91	Marjan Mateta - direktor Katja Žvab
60	Melamin Kočevje	MKOG	redne imenske	13.09.1996	23.09.1996	lesna, kemična in obutvena industrija ter trgovina	466.489	466.489 rednih delnic na ime z nominalo 1.000 SIT	1.100,00	1.000	-		466.489 rednih delnic	Tomšičeva 9 1330 Kočevje	Tel: 01 8959 300 Faks: 01 895 0334	Srečko Štefanič - direktor Tomo Jarni
61	Mladinska knjiga tiskarna	MKTG	redne imenske	07.10.1999	11.10.1999	tiskarstvo in z njim povezane storitve, založništvo in trgovina	1.039.540	103.954 rednih delnic na ime z nominalo 10.000 SIT	3.210,00	10.000	-		103.954 rednih delnic	Dunajska 123 1000 Ljubljana	Tel: 01 534 16 75	Franc Predan - direktor
62	Modra linija holding	MLHR	redne imenske	15.11.2002	20.11.2002	finančno posredništvo	1.883.303	1.883.303 rednih delnic na ime z nominalo 1.000 SIT	421,11	1.000	-		1.882.991 rednih delnic	Pristaniška ulica 12 6000 Koper	Tel: 05 66 33 150 Faks: 05 66 33 120	Žarko Ždralič - direktor
63	Ojlarica Kranj	MOKG	redne imenske	22.01.1999	27.01.1999	proizvodnja rastlinskih olj in masti ter drugih kemičnih izdelkov	704.040	70.404 rednih delnic na ime z nominalo 10.000 SIT	25.000,00	10.000	-		70.404 rednih delnic	Britof 27 4000 Kranj	Tel: 04 281 2200 Faks: 04 204 1365	Božo Dolenc - direktor Moja Bugar - vodja FRS
64	Medvešek Pušnik Ljubljana	MPLR	redne imenske	01.12.1997	12.12.1997	upravljanje s finančnim premoženjem strank, trgovanje in posredovanje	160.000	80.000 rednih delnic na ime z nominalo 2.000 SIT	3.000,00	2.000	1.333,34 SIT	04.06.2003	80.000 rednih delnic	Ulica Gradnikove brigade 11 1000 Ljubljana	Tel: 01 541 4078 Faks: 01 721 7107	Bogdan Pušnik - generalni direktor
65	Savinja Mozirje	MSMG	redne imenske	17.09.1999	21.09.1999	trgovina na drobno in debelo z živilskimi in neživilskimi proizvodi	105.780	105.780 rednih imenskih delnic z nominalo 1.000 SIT	1.576,50	1.000	-		105.780 rednih imenskih delnic	Na trgu 14 3330 Mozirje	Tel: 03 583 3488	Gregor Verbuč - direktor
66	Murales Ljutomer	MULG	redne imenske	20.02.2001	02.03.2001	proizvodnja lesenega pohištva	322.045	322.045 rednih delnic na ime z nominalo 1.000 SIT	3.450,00	1.000	-		322.045 rednih delnic	Kolodvorska 3 9240 Ljutomer	Tel: 02 584 18 00	Stanislav Skalič - direktor
67	Nama Ljubljana	NALR	redne imenske	16.12.1999	20.12.1999	trgovina na drobno in oddajanje poslovnih prostorov	2.861.310	2.861.310 rednih delnic na ime z nominalo 1.000 SIT	1.900,00	1.000	33 SIT	23.06.2003	2.861.310 rednih delnic	Tomšičeva 1 1000 Ljubljana	Tel: 01 425 8300 Faks: 01 253 4642	Tevž Tavčar - generalni direktor
68	Niko Železniki	NKPG	redne imenske	14.09.1999	17.09.1999	izdelava pisarniškega pribora industrijskih sponk, elektromagnetov ter drugih kovinskih mehanizmov	358.750	35.875 rednih delnic na ime z nominalo 10.000 SIT	20.000,00	10.000	900 SIT	30.07.2003	35.875 rednih delnic	Otoki 16 4228 Železniki	Tel: 04 511 7700	Valentina Nastran - direktor
69	Hoteli Palace Portorož	PALG	redne imenske	25.09.1997	07.10.1997	gostinske in hotelske storitve v hotelih, termah in gostinskih lokalih	2.346.102	2.346.102 rednih delnic na ime z nominalo 1.000 SIT	1.293,64	1.000	-		2.346.102 rednih delnic	Obala 45 6320 Portorož	Tel: 05 696 90 00 Faks: 05 674 7188	Daniilo Daneu - generalni direktor Rafko Medved
70	Pinus TKI Rače	PIRG	redne imenske	05.06.1996	13.06.1996	proizvodnja in prodaja fitofarmacevtskih izdelkov	1.333.830	133.383 rednih delnic na ime z nominalo 10.000 SIT	9.166,67	10.000	450 SIT	24.07.2003	133.383 rednih delnic	Grajski trg 21 2327 Rače	Tel: 02 609 0211 Faks: 02 609 04 10	Žarko Rostohar - predsednik uprave Milena Nedelko
71	Pom-invest	POIR	redne imenske	16.10.2001	19.10.2001	dejavnost holdingov	2.240.666	2.241.983 rednih delnic na ime z nominalo 1.000 SIT	500,00	1.000	-		2.241.983	Slovenska 41, 9000 Murska Sobota	Tel: 02 535 18 00 Fax: 02 532 18 98	Ivan Vizjak - direktor Slavko Rogan - pomočnik direktorja za naložbe in razvoj
72	Plama-pur Podgrad	POPG	redne imenske	01.12.1999	06.12.1999	proizvodnja in predelava poliuretanskih pen	686.798	686.798 rednih delnic na ime z nominalo 1.000 SIT	2.806,20	1.000	60 SIT	27.06.2003	686.798 rednih delnic	Podgrad 17 6244 Podgrad	Tel: 05 71 49 100 Faks: 05 71 49 299	Radoš Gregorčič - predsednik uprave
73	Zdravilišče Rogaška	RGS	redne imenske	04.02.1999	11.02.1999	upravljanje holding družb	1.021.898	961.898 navadnih delnic na ime z nominalo 1.000 SIT in 30.000 prednostnih delnic na ime z nominalno vrednostjo 2.000 SIT	404,12	1.000	-		898.110 rednih imenskih delnic	Zdravilišče trg 14 3250 Rogaška Slatina	Tel: 03 81 82 640 Faks: 03 81 82 649	Milena Jelen - predsednica uprave Dragica Herček
74	Rekreacijsko turistični center Kravec	RKRG	redne imenske	07.10.1997	17.10.1997	prevoz potnikov, blaga in različnih tovorov z žičnicami	411.468	205.734 rednih delnic na ime z nominalo 2.000 SIT	4.300,00	2.000	-		205.734 rednih delnic na ime	4207 Cerklje na Gorenjskem	Tel: 04 252 59 30 Faks: 04 252 59 31	Jasto Marčon - direktor Marta Bergant
75	Saturnus Embalaža Ljubljana	SELR	redne imenske	21.10.1997	03.11.1997	proizvodnja embalaže iz lahkih kovin za prehrabeno in kemično industrijo	672.512	84.064 rednih imenskih delnic z nominalo 8.000 SIT	8.000,00	8.000	-		84.064 rednih imenskih delnic	Agrokombinatska 61 1000 Ljubljana	Tel: 01 520 53 00 Faks: 01 520 5356	Zvone Žepič - generalni direktor Zlata Hribar - vodja računovodske službe

F2) DELNICE - PROSTI TRG

Izdajatelj	Trgovna koda	Vrsta delnic	Datum sprejema	Datum začetka trgovanja	Dejavnost	V sodni register vpisani in vplačani osnovni kapital (v 000 SIT)	Sestava kapitala	Enotni tečaj prvega trgovalnega dne (v SIT)	Nom. vred. delnice (v SIT)	Dividenda za leto 2002	Datum brez upravičenja do dividende	Št. delnic na organiziranem trgu	Naslov izdajatelja	Telefon Faks	Direktor družbe Kontaktne osebe
76 Sijaj Hrastnik	SIHG	redne imenske	04.10.1999	07.10.1999	proizvodnja dekorativne razsvetljave in dekorativnih kovinskih izdelkov	268.800	26.880 rednih imenskih delnic z nominalno 10.000 SIT	2.500,00	10.000	-		26.880 rednih imenskih delnic	Pot Vitka Pavliča 9 1430 Hrastnik	Tel: 03 564 4108	Matjaž Vallant - direktor
77 Svilanit Kamnik	SKAG	redne imenske	03.04.1997	14.04.1997	proizvodnja bombažnih in svilenih tkanin	820.814	410.407 rednih imenskih delnic z nominalno 2.000 SIT	515,00	2.000	-		408.487 rednih imenskih delnic	Kovinarska 4 1240 Kamnik	Tel: 01 831 1711 Faks: 01 831 1603	Bogomil Wiegela - direktor Barbara Rems Alenka Čas
78 KD Group	SKDR	redne imenske	12.12.2000	21.12.2000	upravljanje holding družb	198.352	186.436 rednih imenskih delnic po 2.000 SIT	10.000,00	2.000	1.000 SIT	22.08.2003	186.436 rednih imenskih delnic	Celovška 206 1000 Ljubljana	Tel: 01 583 07 00 Faks: 01 518 32 24 01 518 41 00	Matjaž Gantar - predsednik uprave Moja Ribič
79 Slovenijales Ljubljana	SLLG	redne imenske	24.04.1996	08.05.1996	posredovanje blaga in storitev v mednarodni trgovini, maloprodaja in veleprodaja	2.736.040	273.604 rednih imenskih delnic po 10.000 SIT	2.442,95	10.000	400 SIT	04.07.2003	273.604 rednih imenskih delnic	Dunajska cesta 22 1000 Ljubljana	Tel: 01 232 2469 Faks: 01 431 4145	Alojz Sajovec - direktor Djordja Kobal
80 Svila Maribor	SVMG	redne imenske	08.01.1997	17.01.1997	tkanje preje tipa svile	1.263.478	1.263.478 navadnih delnic na ime z nominalno 1.000	300,00	1.000	-		1.263.478 rednih delnic na ime	Ob Dravi 6 2000 Maribor	Tel: 02 480 5000 Faks: 02 471 3074	Ljiljana Kocbek - predsednica uprave Slavica Klemenčič - vodja FRS
81 Tekstina Ajdovščina	TEAG	redne imenske	31.01.1997	12.02.1997	proizvodnja preje, tkanje in oplemenitenje tekstilij ter izdelava konfekcije	1.503.057	1.503.057 rednih imenskih delnic po 1.000 SIT	300,00	1.000	-		1.127.293 rednih delnic	Tovarniška 15 5270 Ajdovščina	Tel: 05 369 2000 Faks: 05 369 2203	Vasja Mihelj - direktor Ivica Koren - vodja fin.oddelka
82 Triglav, finančna družba	TFDR	redne imenske		04.03.2003	dejavnost holdingov	6.356.989	6.356.989 rednih imenskih delnic po 1.000 SIT	662,04	1.000	-		6.356.989 rednih imenskih delnic	Slovenska 54 1000 Ljubljana	Tel: 01 300 73 00 Faks: 01 300 73 50	Peter Velkavrh - predsednik uprave Mira Koporič Veljič - članica uprave
83 Košaki TMI Maribor	TKMG	redne imenske	07.10.1999	11.10.1999	predelava mesa in proizvodnja mesnih izdelkov	432.360	43.236 rednih delnic na ime z nominalno 10.000 SIT	4.000,00	10.000	500 SIT	27.06.2003	43.236 rednih delnic	Oreško nabrežje 1 2000 Maribor	Tel: 02 23 52 200 Faks: 02 23 52 251	Franc Šuman - direktor
84 Tosama Domžale	TODG	redne imenske	05.09.1996	13.09.1996	proizvodnja preje, tekstilij, higienskih in toaletnih potrebščin	2.956.700	295.670 rednih delnic z nominalno 10.000 SIT	3.896,43	10.000	-		295.670 rednih imenskih delnic	Vir, Šaranovičeva 35 1230 Domžale	Tel: 01 721 4611 Faks: 01 721 4660	Janko Velkavrh - generalni direktor Marjan Mlakar
85 Tovarna sladkorja Ormož	TSOR	redne imenske	04.04.1996	12.04.1996	proizvodnja sladkorja in storitve za rastlinsko pridelavo	4.971.630	497.163 rednih imenskih delnic po 10.000 SIT	12.000,00	10.000	1.338 SIT	27.06.2003	497.163 rednih imenskih delnic	Opekarniška cesta 4 2270 Ormož	Tel: 02 741 0300 Faks: 02 740 1291	Jurij Dogša - generalni direktor Branka Sok
86 Tub swaty Maribor	TUBG	redne imenske	12.11.1997	30.12.1997	proizvodnja in prodaja umetnih brusov	1.155.760	288.940 navadnih delnic z nominalno 4.000 SIT	2.500,00	4.000	600 SIT	06.05.2003	288.940 rednih imenskih delnic	Titova cesta 60 2000 Maribor	Tel: 01 519 33 16 02 331 43 61 Faks: 02 332 5305 02 335 1614	Branko Bezjak - direktor Danica Rihčarč
87 Upiamo group Ljubljana	UPGR	redne imenske	30.06.1997	09.07.1997	svetovalne storitve pri prodaji in marketingu in finančni inženiring	215.000	215.000 navadnih delnic z nominalno vrednostjo 1.000 SIT	1.001,00	1.000	-		215.000 rednih delnic	Kongresni trg 13 1000 Ljubljana	Tel: 01 426 4292 Faks: 01 251 4388	Bernarda Tomac - direktorica Grazvan Todorovič
88 Unit-as nepremičnine Ljubljana	USAR	redne imenske	14.02.2003	20.02.2003	trgovanje z lastnimi nepremičninami	173.377	173.377 navadnih delnic z nominalno 1.000 SIT		1.000	-		173.377 rednih imenskih delnic	Celovška 224 1000 Ljubljana	Tel: 01 500 72 00 Faks: 01 507 26 54	Franc Gazvoda - direktor
89 Unitas Ljubljana	USLG	redne imenske	20.11.1998	26.11.1998	proizvodnja sanitarnih, vodovodnih in plinskih armatur	173.377	173.377 navadnih delnic z nominalno 1.000 SIT	1.000,00	1.000	-		145.115 rednih imenskih delnic	Celovška 224 1000 Ljubljana	Tel: 01 519 8141 Faks: 01 507 2654	Izidor Bajec - predsednik uprave Marja Kelenc
90 Hidrotehnik Ljubljana	VHLG	redne imenske	30.06.1999	05.07.1999	varstvo pred vodno škodo ter nizke gradnje	384.472	384.472 rednih delnic na ime z nominalno 1.000 SIT	650,00	1.000	50 SIT	14.08.2003	384.472 rednih delnic	Slovenčeva 97 1000 Ljubljana	Tel: 01 568 4420	Andrej Bukovec - direktor
91 VIPA HOLDING	VHDR	redne imenske	29.10.2003	05.11.2003	drugo finančno posredništvo	7.338.866	7.347.565 rednih delnic na ime z nominalno 1.000 SIT	805,00	1.000	-		7.347.565 rednih delnic	Erjavčeva ulica 2 5000 Nova Gorica	Tel: 05 33 85 800 Faks: 05 30 28 506	Edvard Abram - direktor
92 Vizija holding, finančna družba	VIHR	redne imenske	13.03.2003	17.03.2003	dejavnost holdingov	2.282.426	2.282.426 rednih imenskih delnic z nominalno 1.000 SIT	650,00	1.000	-		2.277.503 rednih imenskih delnic	Dunajska cesta 156 1000 Ljubljana	Tel: 01 568 82 25 Faks: 01 568 81 41	Dari Južna - direktor
93 Veliana tovarna zaves Ljubljana	VLJG	redne imenske	18.12.2002	23.12.2002	proizvodnja tekstilnih izdelkov razen oblačil	1.409.645	1.409.645 navadnih delnic na ime z nominalno vrednostjo 1.000 SIT	331,00	1.000	-		1.409.645 rednih imenskih delnic	Šmartinska 52 1000 Ljubljana	Tel: 01 540 44 93 Faks: 01 540 44 90	Andrej Lasič - direktor
94 Terme Dobrna	ZDDG	redne imenske	30.06.1999	05.07.1999	medicinska dejavnost turistične, hotelske in gostinske usluge	692.542	692.542 rednih imenskih delnic po 1.000 SIT	550,00	1.000	-		682.010 rednih delnic	Dobrna 50 3204 Dobrna	Tel: 03 780 8000 Faks: 03 577 8330	Janez Mlakar - direktor Duško Presekar Erik Heiligstein
95 Železarna Ravne - Monter Dravograd	ZMDG	redne imenske	17.09.1999	21.09.1999	proizvodnja kovinskih konstrukcij in njihovih delov	359.761	359.761 rednih delnic z nominalno 1.000 SIT	1.210,18	1.000	60 SIT	04.07.2003	359.761 rednih delnic	Otiški vrh 177 2373 Šentjanž pri Dravogradu	Tel: 02 878 5010	Bogdan Kadiš - direktor
96 Zasavski računski center Trbovlje	ZRCG	redne imenske	22.12.1999	27.12.1999	svetovalni inženiring, računalniške obdelave, prodaja programskih produktov	70.700	70.700 navadnih delnic na ime z nominalno vrednostjo 1.000 SIT	488,00	1.000	-		43.466 rednih imenskih delnic	Obtrniška c. 14 1420 Trbovlje	Tel: 03 562 6121 Faks: 03 562 6221	Peter Čede - direktor
97 ZLATA MONETA II finančna družba	ZM2R	redne imenske	12.11.2003	13.11.2003	drugo finančno posredništvo	8.232.861	8.232.861 navadnih delnic na ime z nominalno vrednostjo 1.000 SIT	509,60	1.000	-		8.232.861 rednih imenskih delnic	Strossmayerjeva ulica 30 Maribor	Tel: 02 229 48 00 Faks: 02 252 33 58	Boštjan Drevenssek - direktor
98 ZVON ENA HOLDING, finančna družba	ZVHR	redne imenske	24.10.2003	30.10.2003	dejavnost holdingov	11.523.260	11.523.260 rednih delnic na ime z nominalno 1.000 SIT	1.580,62 SIT	1.000	-		11.520.720 rednih delnic	Slovenska ulica 17 2000 Maribor	Tel: 02 22 90 600 Faks: 02 22 90 621	Mateja Vidnar Franc Ješovnik
99 KD holding	KDHP	prednostne participativne	12.07.2001	18.07.2001	upravljanje holding družb	9.531.056	924.969 rednih delnic na ime z nominalno 8.000 SIT in 266.413 prednostnih participativnih imenskih delnic z nominalno 8.000 SIT	5.810,47	8.000	800 SIT	22.08.2003	266.413 prednostnih delnic	Celovška 206, 1000 Ljubljana	Tel: 01 583 07 00 Faks: 01 518 41 00	Matjaž Gantar - direktor
100 Zdravilišče Rogaska	RGP	prednostne	04.02.1999	11.02.1999	upravljanje holding družb	1.021.898	961.898 navadnih delnic na ime z nominalno 1.000 SIT in 30.000 prednostnih delnic na ime z nominalno vrednostjo 2.000 SIT	1.490,00	2.000	-		27.850 prednostnih delnic	Zdraviliški trg 14 3250 Rogaska Slatina	Tel: 03 81 82 640 Faks: 03 81 82 649	Milena Jelen - predsednica uprave Dragica Herček

F3) OBVEZNICE - BORZNA KOTACIJA

Izdajatelj	Trgovalna koda	Datum sprejema	Datum začetka trgovanja	Dejavnost	V sodni register vpisani in vplačani osn.kapital (v 000 SIT)	Zavarovanje terjatev	Namen izdaje obveznice	Nom. vred. izdaje na borzi	Apoenska sestava	Število izdanih obveznic po apoenih	Št. izdan. vred. papirjev	Letna obr. mera	Začetek obrest. in rok zapadlosti	Način odplačevanja	Datum izplač. kuponov	Naslov izdajatelja	Telefon Faks	Direktor Kontaktne osebe
1 Abanka Vip Ljubljana	AB03	25.05.1999	14.06.1999	banka	4.800.000	izdajatelj jamči z vsem svojim premoženjem	povečanje jamstvenega kapitala in uresničevanje dolgoročnih poslovnih smernic banke	7 mio EUR	100 EUR	70.000	70.000	5%	1.11.1998 1.11.2005 7 let	obresti polletno, glavnica ob zapadlosti	1.5. 1.11.	Slovenska c. 58 1517 Ljubljana	Tel: 01 471 81 88 Faks: 01 23 02 430	Ajloša Tomaž - generalni direktor Marija Pogačar
2 Abanka Vip Ljubljana	AB04	14.12.2000	27.12.2000	banka	4.800.000	izdajatelj jamči z vsem svojim premoženjem	povečanje jamstvenega kapitala banke	10 mio EUR	100 EUR	100.000	100.000	6,25%	1.6.2000 1.6.2007 6,5 let	obresti polletno, glavnica ob zapadlosti	1.12. 1.6.	Slovenska c. 58 1517 Ljubljana	Tel: 01 471 81 88 Faks: 01 23 02 430	Ajloša Tomaž - generalni direktor Marija Pogačar
3 Abanka Vip Ljubljana	AB05	17.09.2001	26.09.2001	banka	4.800.000	izdajatelj jamči z vsem svojim premoženjem	povečanje jamstvenega kapitala banke	10 mio EUR	100 EUR	100.000	100.000	6,00%	15.4.2001 15.4.2006 5 let	obresti polletno, glavnica ob zapadlosti	15.4. 15.10.	Slovenska c. 58 1517 Ljubljana	Tel: 01 471 81 88 Faks: 01 23 02 430	Ajloša Tomaž - generalni direktor Marija Pogačar
4 Abanka Vip Ljubljana	AB06	14.11.2002	25.11.2002	banka	4.800.000	izdajatelj jamči z vsem svojim premoženjem	povečanje jamstvenega kapitala banke	13,5 mio EUR	100 EUR	135.000	135.000	5,9%	15.5.2002 15.5.2009 7 let	obresti polletno, glavnica ob zapadlosti	15.5. 15.11.	Slovenska c. 58 1517 Ljubljana	Tel: 01 471 81 88 Faks: 01 23 02 430	Ajloša Tomaž - generalni direktor Marija Pogačar
5 Abanka Vip Ljubljana	AB07	17.10.2003	30.10.2003	banka	4.800.000	izdajatelj jamči z vsem svojim premoženjem	povečanje jamstvenega kapitala banke	17,3 mio EUR	100 EUR	173.000	173.000	5,3%	21.5.2003 21.5.2010 7 let	obresti polletno, glavnica ob zapadlosti	21.5. 21.11.	Slovenska c. 58 1517 Ljubljana	Tel: 01 471 81 88 Faks: 01 23 02 430	Ajloša Tomaž - generalni direktor Marija Pogačar
6 Banka Celje	BCE3	22.02.2000	06.03.2000	banka	3.376.984	jamči banka neomejeno z vsem svojim premoženjem	povečanje dolgoročnih sredstev za plasirane v dolgoročne naložbe bank	10 mio EUR	100 EUR	100.000	100.000	6%	1.9.1999 1.3.2005 5,5 let	obresti polletno, glavnica ob zapadlosti	1.3. 1.9.	Vodnikova 2 3000 Celje	Tel: 03 54 31 108 Faks: 03 54 83 505	Niko Kač - predsednik uprave Bertold Hartman Irma Lukman
7 Banka Celje	BCE4	25.01.2001	09.02.2001	banka	3.376.984	jamči banka neomejeno z vsem svojim premoženjem	obveznice so bile izdane v zaprti izdaji	10 mio EUR	100 EUR	100.000	100.000	6%	15.4.2000 15.4.2006 6 let	obresti in glavnica polletno, 2-letni morator na izplačlo glavnice	15.4. 15.10.	Vodnikova 2 3000 Celje	Tel: 03 54 31 108 Faks: 03 54 83 505	Niko Kač - predsednik uprave Bertold Hartman Irma Lukman
8 Banka Celje	BCE5	14.12.2001	19.12.2001	banka	3.376.984	jamči banka neomejeno z vsem svojim premoženjem	obveznice so bile izdane v zaprti izdaji	10 mio EUR	100 EUR	100.000	100.000	6%	15.03.2001 15.03.2007 6 let	obresti polletno, glavnica ob zapadlosti	15.9. 15.3.	Vodnikova 2 3000 Celje	Tel: 03 54 31 108 Faks: 03 54 83 505	Niko Kač - predsednik uprave Bertold Hartman Irma Lukman
9 Banka Celje	BCE6A	20.09.2002	30.09.2002	banka	3.376.984	jamči banka neomejeno z vsem svojim premoženjem	obveznice so bile izdane v zaprti izdaji	10 mio EUR	100 EUR	100.000	100.000	5,6%	15.02.2002 15.02.2008 6 let	obresti letno, glavnica ob zapadlosti	15.2.	Vodnikova 2 3000 Celje	Tel: 03 54 31 108 Faks: 03 54 83 505	Niko Kač - predsednik uprave Bertold Hartman Irma Lukman
10 Banka Celje	BCE6B	20.09.2002	30.09.2002	banka	3.376.984	jamči banka neomejeno z vsem svojim premoženjem	obveznice so bile izdane v zaprti izdaji	1.000 mio SIT	100.000 SIT	10.000	10.000	4,9%	15.02.2002 15.02.2005 3 leta	obresti letno, glavnica ob zapadlosti	15.2.	Vodnikova 2 3000 Celje	Tel: 03 54 31 108 Faks: 03 54 83 505	Niko Kač - predsednik uprave Bertold Hartman Irma Lukman
11 Banka Celje	BCE7	03.11.2003	17.11.2003	banka	3.376.984	jamči banka neomejeno z vsem svojim premoženjem	obveznice so bile izdane v zaprti izdaji	10 mio EUR	100 EUR	100.000	100.000	5,15%	1.4.2003 1.4.2010 7 let	obresti letno, glavnica ob zapadlosti	1.4.	Vodnikova 2 3000 Celje	Tel: 03 54 31 108 Faks: 03 54 83 505	Niko Kač - predsednik uprave Bertold Hartman Irma Lukman
12 Banka Vip Nova Gorica	VP02E	01.04.1995	25.10.1995	banka	4.800.000	jamči Abanka Vip s svojim celotnim kapitalom	dokapitalizacija in uresničevanje dolgoročnih poslovnih smernic razvoj banke	2.045.167,52 EUR	255,65 EUR 511,29 EUR 5.112,92 EUR	1.000 1.500 200	2.700	10%	1.4.1995 1.4.2005 10 let	obresti in glavnica polletno, 2 letni morator na glavnico	1.4. 1.10.	Slovenska c. 58 1517 Ljubljana	Tel: 01 471 81 88 Faks: 01 23 02 430	Ajloša Tomaž - generalni direktor Marija Pogačar
13 Banka Vip Nova Gorica	VIP3E	29.10.1996	13.11.1996	banka	4.800.000	jamči Abanka Vip s svojim celotnim kapitalom	dokapitalizacija in uresničevanje dolgoročnih poslovnih smernic razvoj banke	2.556.459,41 EUR	255,65 EUR	10.000	10.000	7,5%	16.8.1996 16.8.2006 10 let	obresti in glavnica polletno, 2 letni morator na glavnico	16.2. 16.8.	Slovenska c. 58 1517 Ljubljana	Tel: 01 471 81 88 Faks: 01 23 02 430	Ajloša Tomaž - generalni direktor Marija Pogačar
14 Banka Vip Nova Gorica	VIP4E	19.11.1997	03.12.1997	banka	4.800.000	jamči Abanka Vip s svojim celotnim kapitalom	povečanje jamstvenega kapitala in uresničevanje dolgoročnih poslovnih smernic razvoja banke	2.045.167,52 EUR	255,65 EUR	8.000	8.000	7%	1.8.1997 1.8.2007 10 let	obresti in glavnica polletno, 2 letni morator na glavnico	1.2. 1.8.	Slovenska c. 58 1517 Ljubljana	Tel: 01 471 81 88 Faks: 01 23 02 430	Ajloša Tomaž - generalni direktor Marija Pogačar
15 Banka Vip Nova Gorica	VIP5	17.12.1998	24.12.1998	banka	4.800.000	jamči Abanka Vip s svojim celotnim kapitalom	povečanje jamstvenega kapitala in uresničevanje dolgoročnih poslovnih smernic razvoja banke	2 mio EUR	200 EUR	10.000	10.000	6%	15.7.1998 15.7.2008 10 let	obresti in glavnica polletno, 2 letni morator na glavnico	15.1. 15.7.	Slovenska c. 58 1517 Ljubljana	Tel: 01 471 81 88 Faks: 01 23 02 430	Ajloša Tomaž - generalni direktor Marija Pogačar

F3) OBVEZNICE - BORZNA KOTACIJA

Izdajatelj	Trgovalna koda	Datum sprejema	Datum začetka trgovanja	Dejavnost	V sodni register vpisani in vplačani osn.kapital (v 000 SIT)	Zavarovanje terjatev	Namen izdaje obveznice	Nom. vred. izdaje na borzi	Apoenska sestava	Število izdanih obveznic po apoenih	Št. izdan. vred. papirjev	Letna obr. mera	Začetek obrest. in rok zapadlosti	Način odplačevanja	Datum izplač. kuponov	Naslov izdajatelja	Telefon Faks	Direktor Kontaktna oseba	
16	Banka Vipa Nova Gorica	VIPI6	24.02.2000	06.03.2000	banka	4.800.000	jamči Abanka Vipa s svojim celotnim kapitalom	povečanje jamstvenega kapitala in uresničevanje dolgoročnih poslovnih smernic razvoja banke	2 mio EUR	200 EUR	10.000	10.000	5,5%	9.9.1999 9.9.2009 10 let	obresti in glavnica polletno, 2 in pol letni moratorij na glavnico	9.3. 9.9.	Slovenska c. 58 1517 Ljubljana	Tel: 01 471 81 88 Faks: 01 23 02 430	Aljoša Tomaž - generalni direktor Marija Pogačar
17	Banka Vipa Nova Gorica	VIPI7	09.07.2001	19.07.2001	banka	4.800.000	jamči Abanka Vipa s svojim celotnim kapitalom	pridobitev dolgoročnih virov za uresničevanje naložbene politike banke	2 mio EUR	200 EUR	10.000	10.000	6,2%	18.12.2000 18.12.2010 10 let	obresti in glavnica polletno, 2 in pol letni moratorij na glavnico	18.6. 18.12.	Slovenska c. 58 1517 Ljubljana	Tel: 01 471 81 88 Faks: 01 23 02 430	Aljoša Tomaž - generalni direktor Marija Pogačar
18	Banka Zasavje Trbovlje	BZ02E	16.12.1996	14.01.1997	banka	1.740.240	obveznice niso zavarovane jamči izdajatelj z vsem svojim premoženjem	financiranje dolgoročnih naložb in kapitalsko krepitev	4.601.626.93 EUR	255.66 EUR 511.29 EUR 5.112.92 EUR 25.564.59 EUR 51.129.19 EUR	2.000 1.000 100 40 40	3.180	7,5%	31.7.1997 31.7.2004 8 let	obresti polletno, glavnica ob zapadlosti	31.3. 30.9.	Trg revolucije 25c Trbovlje	Tel: 03 56 26 233 Faks: 03 56 26 193	Zdenko Fritz - direktor Darko Bastardi
19	Blagovno trgovinski center BTC Ljubljana	BTC1E	29.01.1997	24.02.1997	izposoja poslovnih prostorov in skladišč	2.000.000	terjatve so zavarovane s hipoteko, ki se vpiše na ime fiduciarja SKB banka d.d., LJ in jo le-ta uresničuje za račun vsakokratnih imetnikov obveznic	hipotekarne obveznice so bile izdane zaradi družnja osnovnega kapitala družbe	17.383.924,96 EUR	51,13 EUR	340.000	340.000	10,5%	1.1.1996 31.12.2007 12 let	obresti in glavnica polletno, 5-letni morator na odplačilo glavnice	25.1. 25.7.	Šmartinska 152 1000 Ljubljana	Tel: 01 585 11 00 Faks: 01 585 14 73	Jože Mermal - generalni direktor Andrej Repina
20	Blagovno trgovinski center BTC Ljubljana	BTC2	29.05.2003	06.06.2003	izposoja poslovnih prostorov in skladišč	2.000.000	izdajatelj je terjatve zavaroval z vrnitvijo zastavne pravice na svojih nepremičninah in zagotavlja da bo tržna vrednost zastavljene nepremične premoženja v vsakem trenutku presegala neodplačan znesek glavnice za vsaj 40%	za financiranje razvojnih programov, zamenjavo neugodnih dolgoročnih in kratkorčnih posojil z novim virom pridobiti časovno ugodnejšo prerazporeditev denarnega toka ter dolgoročnejši vir za financiranje investicijskih projektov	40 mio EUR	100 EUR	400.000	400.000	7%	1.8.2001 1.8.2011 10 let	obresti in glavnica polletno, 6-letni morator na odplačilo glavnice	15.2. 15.8.	Šmartinska 152 1000 Ljubljana	Tel: 01 585 11 00 Faks: 01 585 14 73	Jože Mermal - generalni direktor Andrej Repina
21	Hoteli Bernardin Portorož	HTB1E	21.06.1999	28.06.1999	dejavnost hotelov z restavracijo	7.858.636	izdajatelj jamči z vsem svojim premoženjem neomejeno	z namenom pridobitve sredstev za nove investicije, ki so potrebne za nadaljni razvoj dejavnosti izdajatelja ter za vračilo posojila Slovenski razvojni družbi	10.225.837,62 EUR	511,29 EUR	20.000	20.000	8,5%	1.2.1999 1.2.2009 10 let	obresti in glavnica letno 3 letni moratorij na izplačilo glavnice	1.2.	Obala 2 6320 Portorož	Tel: 05 695 52 01 Faks: 05 67 46 229	Čedomil Vojnič - generalni direktor Radovan Mikuletič Romana Rebolj
22	NFD investicijsko svetovanje Ljubljana	NI01	30.11.1999	21.12.1999	investicijsko svetovanje	10.000	vpis zastavne pravice in pogodbeno prepoved razpolaganja na 16.000 apoenih obveznic RS06 in s subsidiarnim poroštvom Abanke	izdane v okviru projekta listinjenja dolgoročne terjatve Abanke d.d. (obveznic RS06), banka bo pridobljena sredstva uporabila za dolgoročne naložbe v razvoj komitentov banke s področja gospodarstva, povečanje razpršenosti naložb in njihove donosnosti	2.171,84 mio SIT	135.740 SIT	16.000	16.000	TOM + 5,5%	15.2.1999 15.2.2006 7 let	obresti polletno, revalorizirana vrednost glavnice ob zapadlosti	15.2. 15.8.	Trdinova 4 1000 Ljubljana	Tel: 01 43 41 003 Faks: 01 43 11 109	Melka Kandrič - direktorica Boštjan Herič
23	Nova kreditna banka Maribor	KBM2	30.10.2000	14.11.2000	banka	5.600.000	izdajatelj jamči z vsem svojim premoženjem	pridobitev virov za uresničevanje naložbene politike banke	9 mio EUR	500 EUR	18.000	18.000	5,9%	17.7.2000 17.1.2006 6 let	obresti polletno, glavnica ob zapadlosti	17.1. 17.7.	Vita Kraigherja 4 2000 Maribor	Tel: 02 229 23 54 Faks: 02 25 27 576	Jože Glogovšek - predsednik uprave Melita Maček Čerčič Igor Muhič
24	Nova kreditna banka Maribor	KBM3	29.10.2001	14.11.2001	banka	5.600.000	izdajatelj jamči z vsem svojim premoženjem	obveznice so bile izdane v zaprti izdaji	2.000 mio SIT	100.000 SIT	20.000	20.000	5,8% +TOM	1.4.2001 2.10.2006 5 let	obresti letno (zadnje obd. je polletno), glavnica ob zapadlosti	1.4., zadnji 2.10.	Vita Kraigherja 4 2000 Maribor	Tel: 02 229 23 54 Faks: 02 25 27 576	Jože Glogovšek - predsednik uprave Melita Maček Čerčič Igor Muhič
25	Nova kreditna banka Maribor	KBM4	29.10.2001	14.11.2001	banka	5.600.000	izdajatelj jamči z vsem svojim premoženjem	obveznice so bile izdane v zaprti izdaji	9 mio EUR	500 EUR	18.000	18.000	6%	1.4.2001 2.10.2006 5 let	obresti letno (zadnje obd. je polletno), glavnica ob zapadlosti	1.4., zadnji 2.10.	Vita Kraigherja 4 2000 Maribor	Tel: 02 229 23 54 Faks: 02 25 27 576	Jože Glogovšek - predsednik uprave Melita Maček Čerčič Igor Muhič
26	Nova Ljubljanska banka	NLB3	04.07.2000	18.07.2000	banka	15.364.030	jamči izdajatelj z vsem svojim premoženjem	pridobitev dolgoročnih sredstev in izboljšanje rokove in valutne strukture bilance	4.000 mio SIT	100.000 SIT	40.000	40.000	5,25 % + TOM	1.3.2000 2.3.2005 5 let	obresti polletno, glavnica ob zapadlosti	1.3. 1.9.	Trg republike 2 1520 Ljubljana	Tel: 01 47 62 868 Faks: 01 251 80 54	Marko Voljč - predsednik uprave Marko Jermejič Ana Kastelic
27	Nova Ljubljanska banka	NLB4	04.07.2000	18.07.2000	banka	15.364.030	jamči izdajatelj z vsem svojim premoženjem	pridobitev dolgoročnih sredstev in izboljšanje rokove in valutne strukture bilance	5 mio EUR	500 EUR	10.000	10.000	5,65%	1.3.2000 2.3.2005 5 let	obresti polletno, glavnica ob zapadlosti	1.3. 1.9.	Trg republike 2 1520 Ljubljana	Tel: 01 47 62 868 Faks: 01 251 80 54	Marko Voljč - predsednik uprave Marko Jermejič Ana Kastelic
28	Nova Ljubljanska banka	NLB5	17.09.2001	27.09.2001	banka	15.364.030	jamči izdajatelj z vsem svojim premoženjem	pridobitev dolgoročnih sredstev in izboljšanje rokove in valutne strukture bilance	12 mio EUR	1.000 EUR	12.000	12.000	5,80%	1.12.2000 1.12.2005 5 let	obresti polletno, glavnica ob zapadlosti	1.6. 1.12.	Trg republike 2 1520 Ljubljana	Tel: 01 47 62 868 Faks: 01 251 80 54	Marko Voljč - predsednik uprave Marko Jermejič Ana Kastelic
29	Nova Ljubljanska banka	NLB9	10.06.2003	18.06.2003	banka	15.364.030	jamči izdajatelj z vsem svojim premoženjem	izboljšanje rokove strukture bilance ter pridobitve dodatnih dolgoročnih virov sredstev	10.847,4 mio SIT	100.000 SIT	108.474	108.474	8,5%	20.11.2002 20.11.2006 4 leta	obresti letno, glavnica ob zapadlosti	20.11.	Trg republike 2 1520 Ljubljana	Tel: 01 47 62 868 Faks: 01 251 80 54	Marko Voljč - predsednik uprave Marko Jermejič Ana Kastelic
30	Nova Ljubljanska banka	NLB10	10.06.2003	18.06.2003	banka	15.364.030	jamči izdajatelj z vsem svojim premoženjem	pridobitev dolgoročnih sredstev in izboljšanje rokove in valutne strukture bilance	10.824,3 mio SIT	100.000 SIT	108.243	108.243	3% + TOM	20.11.2002 20.11.2007 5 let	obresti letno, glavnica ob zapadlosti	20.11.	Trg republike 2 1520 Ljubljana	Tel: 01 47 62 868 Faks: 01 251 80 54	Marko Voljč - predsednik uprave Marko Jermejič Ana Kastelic

F3) OBVEZNICE - BORZNA KOTACIJA

Izdajatelj	Trgovalna koda	Datum sprejema	Datum začetka trgovanja	Dejavnost	V sodni register vpisani in vplačani (v 000 SIT)	Zavarovanje terjatev	Namen izdaje obveznice	Nom. vred. izdaje na borzi	Apoenska sestava	Število izdanih obveznic po apoenih	Št. izdan. vred. papirjev	Letna obr. mera	Začetek obrest. in rok zapadlosti	Način odplačevanja	Datum izplač. kuponov	Naslov izdajatelja	Telefon Faks	Direktor Kontaktna oseba	
31	Nova Ljubljanska banka	NLB11	10.06.2003	18.06.2003	banka	15.364.030	jamči izdajatelj z vsem svojim premoženjem	pridobitev dolgoročnih sredstev in izboljšanje rokove in valutne strukture bilance	26.326.000 EUR	1.000 EUR	26.326	26.326	5,1%	20.11.2002 20.11.2009 7 let	obresti letno, glavnica ob zapadlosti	20.11.	Trg republike 2 1520 Ljubljana	Tel: 01 47 62 868 Faks: 01 251 80 54	Marko Voljc - predsednik uprave Marko Jermelj Ana Kastelic
32	Nova Ljubljanska banka	NLB12	30.10.2003	14.11.2003	banka	15.364.030	jamči izdajatelj z vsem svojim premoženjem	zmanjševanje dolge pozicije v TOM ter pridobitev dodatnih dolgoročnih virov	8.000 mio SIT	100.000 SIT	80.000	80.000	TOM + 2,65%	5.5.2003 5.5.2008 5 let	obresti polletno, glavnica ob zapadlosti	5.5.11.	Trg republike 2 1520 Ljubljana	Tel: 01 47 62 868 Faks: 01 251 80 54	Marko Voljc - predsednik uprave Marko Jermelj Ana Kastelic
33	Nova Ljubljanska banka	NLB13	30.10.2003	14.11.2003	banka	15.364.030	jamči izdajatelj z vsem svojim premoženjem	povečanje kapitalne ustreznosti banke	11.733,5 mio SIT	100.000 SIT	117.335	117.335	7,0%	9.6.2003 9.6.2013 10 let	obresti letno, glavnica ob zapadlosti	9.6.	Trg republike 2 1520 Ljubljana	Tel: 01 47 62 868 Faks: 01 251 80 55	Marko Voljc - predsednik uprave Marko Jermelj Ana Kastelic
34	Probanka Maribor	PRB2E	07.10.1997	03.11.1997	banka	1.740.000	jamči banka z vsem svojim premoženjem	pridobitev dolgoročnih virov za naložbeno politiko banke	3.067.751,29 EUR	51,13 EUR	60.000	60.000	8%	29.12.1995 29.12.2003 8 let	obresti letno, glavnica ob zapadlosti	29.12.	Gosposka 23 2000 Maribor	Tel: 02 25 20 500 Faks: 02 25 25 600	Romana Pajenk - generalna direktorica Tine Mum - stiki z javnostmi
35	Republika Slovenija	RS10	07.06.1999	14.06.1999	država		terjatve iz obveznic niso zavarovane in za izpolnitev odgovarja izključno Republika Slovenija kot dolжник	zamenjava za obveznice RS04, ki jih je RS izdala 15.3.97 na podlagi uredb o izdaji obveznic RS za prevzete obveznosti do bank iz neizplačanih deviznih vlog	52.189,61 mio SIT	10.000 SIT	5.218.961	5.218.961	4,5% + TOM	31.5.1997 31.5.2007 10 let	obresti in glavnica letno	31.5.	Ministrstvo za finance Županičeva 3 1000 Ljubljana	Tel: 01 478 53 56 Faks: 01 478 67 05	Stanislava Zadravec C. Uroš Svete
36	Republika Slovenija	RS13E	07.06.1999	14.06.1999	država		terjatve iz obveznic niso zavarovane in za izpolnitev odgovarja izključno Republika Slovenija kot dolжник	za izvajanje programa prestrukturiranja podjetij	54.555.355,02 EUR	511,29 EUR	106.701	106.701	5,55%	29.6.1998 29.6.2008 10 let	obresti polletno, glavnica ob zapadlosti	29.6.29.12.	Ministrstvo za finance Županičeva 3 1000 Ljubljana	Tel: 01 478 53 56 Faks: 01 478 67 05	Stanislava Zadravec C. Uroš Svete
37	Republika Slovenija	RS17	08.03.2000	15.03.2000	država		terjatve iz obveznic niso zavarovane in za izpolnitev odgovarja izključno Republika Slovenija kot dolжник	financiranje proračuna Republike Slovenije	9.000 mio SIT	10.000 SIT	900.000	900.000	4,7% + TOM	24.2.2000 24.2.2005 5 let	obresti letno, glavnica ob zapadlosti	24.2.	Ministrstvo za finance Županičeva 3 1000 Ljubljana	Tel: 01 478 53 56 Faks: 01 478 67 05	Stanislava Zadravec C. Uroš Svete
38	Republika Slovenija	RS18	10.05.2000	15.05.2000	država		terjatve iz obveznic niso zavarovane in za izpolnitev odgovarja izključno Republika Slovenija kot dolжник	financiranje proračuna Republike Slovenije	50 mio EUR	100 EUR	500.000	500.000	6%	26.4.2000 26.4.2010 10 let	obresti letno, glavnica ob zapadlosti	26.4.	Ministrstvo za finance Županičeva 3 1000 Ljubljana	Tel: 01 478 53 56 Faks: 01 478 67 05	Stanislava Zadravec C. Uroš Svete
39	Republika Slovenija	RS21	04.11.2002	18.11.2002	država		terjatve iz obveznic niso zavarovane in za izpolnitev odgovarja izključno Republika Slovenija kot dolжник	plačilo odškodnine za zaplenjeno premoženje zaradi razveljavitve kazni zaplembe premoženja	20.000 mio SIT	10.000 SIT	2.000.000	2.000.000	1% + TOM	1.2.2001 1.3.2015 14 let	obresti in glavnica letno	1.3.	Ministrstvo za finance Županičeva 3 1000 Ljubljana	Tel: 01 478 53 56 Faks: 01 478 67 05	Stanislava Zadravec C. Uroš Svete
40	Republika Slovenija	RS22	15.02.2001	22.02.2001	država		terjatve iz obveznic niso zavarovane in za izpolnitev odgovarja izključno Republika Slovenija kot dolжник	financiranje proračuna Republike Slovenije	8.000 mio SIT	10.000 SIT	800.000	800.000	4,7% + TOM	13.2.2001 13.2.2006 5 let	obresti letno, glavnica ob zapadlosti	13.2.	Ministrstvo za finance Županičeva 3 1000 Ljubljana	Tel: 01 478 53 56 Faks: 01 478 67 05	Stanislava Zadravec C. Uroš Svete
41	Republika Slovenija	RS23	15.02.2001	20.02.2001	država		terjatve iz obveznic niso zavarovane in za izpolnitev odgovarja izključno Republika Slovenija kot dolжник	financiranje proračuna Republike Slovenije	40 mio EUR	100 EUR	400.000	400.000	6%	13.2.2001 14.2.2011 10 let	obresti letno, glavnica ob zapadlosti	13.2.	Ministrstvo za finance Županičeva 3 1000 Ljubljana	Tel: 01 478 53 56 Faks: 01 478 67 05	Stanislava Zadravec C. Uroš Svete
42	Republika Slovenija	RS24	16.3.2001 19.4.2001 17.10.2001	22.03.2001	država		terjatve iz obveznic niso zavarovane in za izpolnitev odgovarja izključno Republika Slovenija kot dolжник	financiranje proračuna Republike Slovenije	11.000 mio SIT	10.000 SIT	1.100.000	1.100.000	4,2% + TOM	13.3.2001 15.3.2004 3 leta	obresti letno, glavnica ob zapadlosti	13.3.	Ministrstvo za finance Županičeva 3 1000 Ljubljana	Tel: 01 478 53 56 Faks: 01 478 67 05	Stanislava Zadravec C. Uroš Svete
43	Republika Slovenija	RS25	20.04.2001 05.06.2001	03.05.2001	država		terjatve iz obveznic niso zavarovane in za izpolnitev odgovarja izključno Republika Slovenija kot dolжник	financiranje proračuna Republike Slovenije	8.000 mio SIT	10.000 SIT	800.000	800.000	4,7% + TOM	18.4.2001 18.4.2006 5 let	obresti letno, glavnica ob zapadlosti	18.4.	Ministrstvo za finance Županičeva 3 1000 Ljubljana	Tel: 01 478 53 56 Faks: 01 478 67 05	Stanislava Zadravec C. Uroš Svete
44	Republika Slovenija	RS26	04.06.2001 17.10.2001 5.12.2001	14.06.2001	država		terjatve iz obveznic niso zavarovane in za izpolnitev odgovarja izključno Republika Slovenija kot dolжник	financiranje proračuna Republike Slovenije	50 mio EUR	100 EUR	500.000	500.000	5,375%	1.6.2001 1.6.2011 10 let	obresti letno, glavnica ob zapadlosti	1.6.	Ministrstvo za finance Županičeva 3 1000 Ljubljana	Tel: 01 478 53 56 Faks: 01 478 67 05	Stanislava Zadravec C. Uroš Svete
45	Republika Slovenija	RS27	04.12.2001 15.1.2002	20.12.2001	država		terjatve iz obveznic niso zavarovane in za izpolnitev odgovarja izključno Republika Slovenija kot dolжник	financiranje proračuna Republike Slovenije	17.000 mio SIT	10.000 SIT	1.700.000	1.700.000	4,7% + TOM	04.12.2001 4.12.2006 5 let	obresti letno, glavnica ob zapadlosti	4.12.	Ministrstvo za finance Županičeva 3 1000 Ljubljana	Tel: 01 478 53 56 Faks: 01 478 67 05	Stanislava Zadravec C. Uroš Svete
46	Republika Slovenija	RS28	18.01.2002	25.01.2002	država		terjatve iz obveznic niso zavarovane in za izpolnitev odgovarja izključno Republika Slovenija kot dolжник	financiranje proračuna Republike Slovenije in ali potrebe upravljanja z državnim dolgom	10.500 mio SIT	10.000 SIT	1.050.000	1.050.000	4,2% + TOM	15.01.2002 15.1.2005 3 leta	obresti letno, glavnica ob zapadlosti	15.1.	Ministrstvo za finance Županičeva 3 1000 Ljubljana	Tel: 01 478 53 56 Faks: 01 478 67 05	Stanislava Zadravec C. Uroš Svete
47	Republika Slovenija	RS29	18.01.2002	25.01.2002	država		terjatve iz obveznic niso zavarovane in za izpolnitev odgovarja izključno Republika Slovenija kot dolжник	financiranje proračuna Republike Slovenije in ali potrebe upravljanja z državnim dolgom	55 mio EUR	100 EUR	550.000	550.000	5,375%	15.01.2002 15.1.2012 10 let	obresti letno, glavnica ob zapadlosti	15.1.	Ministrstvo za finance Županičeva 3 1000 Ljubljana	Tel: 01 478 53 56 Faks: 01 478 67 05	Stanislava Zadravec C. Uroš Svete

F3) OBVEZNICE - BORZNA KOTACIJA

Izdajatelj	Trgovalna koda	Datum sprejema	Datum začetka trgovanja	Dejavnost	V sodni register vpisani in vplačani (v 000 SIT)	Zavarovanje terjatev	Namen izdaje obveznice	Nom. vred. izdaje na borzi	Apoenska sestava	Število izdanih obveznic po apoenih	Št. izdan. vred. papirjev	Letna obr. mera	Začetek obrest. in rok zapadlosti	Način odplačevanja	Datum izplač. kuponov	Naslov izdajatelja	Telefon Faks	Direktor Kontaktno osebo
Republika Slovenija	RS31	18.01.2002	25.01.2002	država		terjatve iz obveznic niso zavarovane in za izpolnitev odgovarja izključno Republika Slovenija kot dolžnik	upravljanje z državnim dolgom, zamenjava za obveznice RS151095M	2.974,68 mio SIT	10.000 SIT	294.768	294.768	4,7% +TOM	15.1.2002 15.01.2007 5 let	obresti letno, glavnica ob zapadlosti	15.1.	Ministrstvo za finance Župančičeva 3 1000 Ljubljana	Tel: 01 478 53 56 Faks: 01 478 67 05	Stanislava Zadavec C. Uroš Svetle
Republika Slovenija	RS32	18.01.2002	25.01.2002	država		terjatve iz obveznic niso zavarovane in za izpolnitev odgovarja izključno Republika Slovenija kot dolžnik	upravljanje z državnim dolgom, zamenjava za obveznice RS151095M	23.8655 mio EUR	100 EUR	238.655	238.655	5,375%	15.01.2002 15.1.2012 10 let	obresti letno, glavnica ob zapadlosti	15.1.	Ministrstvo za finance Župančičeva 3 1000 Ljubljana	Tel: 01 478 53 56 Faks: 01 478 67 05	Stanislava Zadavec C. Uroš Svetle
Republika Slovenija	RS33	02.04.2002	09.04.2002	država		terjatve iz obveznic niso zavarovane in za izpolnitev odgovarja izključno Republika Slovenija kot dolžnik	prevzem obveznosti Slovenskih Železarn	127,16600364 mio EUR	511,29 EUR	248.716	248.716	8%	1.1.2002 31.12.2022 20 let	obresti štirikrat letno, glavnica ob zapadlosti	20.01. 20.04. 20.07. 20.10.	Ministrstvo za finance Župančičeva 3 1000 Ljubljana	Tel: 01 478 53 56 Faks: 01 478 67 05	Stanislava Zadavec C. Uroš Svetle
Republika Slovenija	RS34	20.02.2002	26.02.2002	država		terjatve iz obveznic niso zavarovane in za izpolnitev odgovarja izključno Republika Slovenija kot dolžnik	financiranje proračuna Republike Slovenije in ali potrebe upravljanja z državnim dolgom	16.910 mio SIT	10.000 SIT	1.691.000	1.691.000	TOM + 4,2%	18.02.2002 18.2.2007 5 let	obresti letno - glavnica ob zapadlosti, s pravico izdajatelja, da od 18.2.2005 predčasno odplača glavnico, delno ali v celoti	18.2.	Ministrstvo za finance Župančičeva 3 1000 Ljubljana	Tel: 01 478 53 56 Faks: 01 478 67 05	Stanislava Zadavec C. Uroš Svetle
Republika Slovenija	RS35	20.03.2002	26.03.2002	država		terjatve iz obveznic niso zavarovane in za izpolnitev odgovarja izključno Republika Slovenija kot dolžnik	financiranje proračuna Republike Slovenije in ali potrebe upravljanja z državnim dolgom	14.000 mio SIT	10.000 SIT	1.400.000	1.400.000	TOM + 4,2%	18.03.2002 18.3.2007 5 let	obresti letno - glavnica ob zapadlosti, s pravico izdajatelja, da od 18.3.2005 predčasno odplača glavnico, delno ali v celoti	18.3.	Ministrstvo za finance Župančičeva 3 1000 Ljubljana	Tel: 01 478 53 56 Faks: 01 478 67 05	Stanislava Zadavec C. Uroš Svetle
Republika Slovenija	RS36	20.03.2002 19.6.2002	26.03.2002	država		terjatve iz obveznic niso zavarovane in za izpolnitev odgovarja izključno Republika Slovenija kot dolžnik	financiranje proračuna Republike Slovenije in ali potrebe upravljanja z državnim dolgom	12.000 mio SIT	10.000 SIT	1.200.000	1.200.000	9%	18.03.2002 18.3.2005 3 leta	obresti letno, glavnica ob zapadlosti	18.3.	Ministrstvo za finance Župančičeva 3 1000 Ljubljana	Tel: 01 478 53 56 Faks: 01 478 67 05	Stanislava Zadavec C. Uroš Svetle
Republika Slovenija	RS37	24.04.2002	30.04.2002	država		terjatve iz obveznic niso zavarovane in za izpolnitev odgovarja izključno Republika Slovenija kot dolžnik	financiranje proračuna Republike Slovenije in ali potrebe upravljanja z državnim dolgom	17.000 mio SIT	10.000 SIT	1.700.000	1.700.000	TOM + 4%	19.4.2002 19.4.2007 5 let	obresti letno - glavnica ob zapadlosti, s pravico izdajatelja, da od 19.4.2005 predčasno odplača glavnico, delno ali v celoti	19.4.	Ministrstvo za finance Župančičeva 3 1000 Ljubljana	Tel: 01 478 53 56 Faks: 01 478 67 05	Stanislava Zadavec C. Uroš Svetle
Republika Slovenija	RS38	24.04.2002	30.04.2002	država		terjatve iz obveznic niso zavarovane in za izpolnitev odgovarja izključno Republika Slovenija kot dolžnik	financiranje proračuna Republike Slovenije in ali potrebe upravljanja z državnim dolgom	100 mio EUR	100 EUR	1.000	1.000.000	5,625%	19.4.2002 19.4.2017 15 let	obresti letno, glavnica ob zapadlosti	19.4.	Ministrstvo za finance Župančičeva 3 1000 Ljubljana	Tel: 01 478 53 56 Faks: 01 478 67 05	Stanislava Zadavec C. Uroš Svetle
Republika Slovenija	RS39	04.11.2002	18.11.2002	država		terjatve iz obveznic niso zavarovane in za izpolnitev odgovarja izključno Republika Slovenija kot dolžnik	plačilo odškodnine žrtvam vojnega ir povojnega nasilja	30.000 mio SIT	1.000 SIT	30.000.000	30.000.000	TOM + 1%	1.1.2002 15.9.2008 8,75 let	obresti in glavnica letno 2-letni moratorij na izplačilo glavnice	15.9.	Ministrstvo za finance Župančičeva 3 1000 Ljubljana	Tel: 01 478 53 56 Faks: 01 478 67 05	Stanislava Zadavec C. Uroš Svetle
Republika Slovenija	RS40	04.06.2002	07.06.2002	država		terjatve iz obveznic niso zavarovane in za izpolnitev odgovarja izključno Republika Slovenija kot dolžnik	financiranje proračuna Republike Slovenije in ali potrebe upravljanja z državnim dolgom	15.000 mio SIT	10.000 SIT	1.500.000	1.500.000	TOM +3,9%	31.5.2002 31.5.2007 5 let	obresti letno - glavnica ob zapadlosti, s pravico izdajatelja, da od 31.5.2005 predčasno odplača glavnico, delno ali v celoti	31.5.	Ministrstvo za finance Župančičeva 3 1000 Ljubljana	Tel: 01 478 53 56 Faks: 01 478 67 05	Stanislava Zadavec C. Uroš Svetle
Republika Slovenija	RS41	20.06.2002	26.06.2002	država		terjatve iz obveznic niso zavarovane in za izpolnitev odgovarja izključno Republika Slovenija kot dolžnik	financiranje proračuna Republike Slovenije in ali potrebe upravljanja z državnim dolgom	12.000 mio SIT	10.000 SIT	1.200.000	1.200.000	TOM +3,9%	17.6.2002 17.6.2007 5 let	obresti letno - glavnica ob zapadlosti, s pravico izdajatelja, da od 17.6.2005 predčasno odplača glavnico, delno ali v celoti	17.6.	Ministrstvo za finance Župančičeva 3 1000 Ljubljana	Tel: 01 478 53 56 Faks: 01 478 67 05	Stanislava Zadavec C. Uroš Svetle
Republika Slovenija	RS42	17.07.2002	24.07.2002	država		terjatve iz obveznic niso zavarovane in za izpolnitev odgovarja izključno Republika Slovenija kot dolžnik	financiranje proračuna Republike Slovenije in ali potrebe upravljanja z državnim dolgom	12.000 mio SIT	10.000 SIT	1.200.000	1.200.000	9,00%	15.7.2002 15.7.2005 3 leta	obresti letno, glavnica ob zapadlosti	15.7.	Ministrstvo za finance Župančičeva 3 1000 Ljubljana	Tel: 01 478 53 56 Faks: 01 478 67 05	Stanislava Zadavec C. Uroš Svetle
Republika Slovenija	RS43	17.10.2002	22.10.2002	država		terjatve iz obveznic niso zavarovane in za izpolnitev odgovarja izključno Republika Slovenija kot dolžnik	financiranje proračuna Republike Slovenije in ali potrebe upravljanja z državnim dolgom	15.600 mio SIT	10.000 SIT	1.560.000	1.560.000	TOM + 3%	15.10.2002 15.10.2007 5 let	obresti letno, glavnica ob zapadlosti (oz. v delni nominalni vrednosti z enim ali več predčasnimi odplačili)	15.10.	Ministrstvo za finance Župančičeva 3 1000 Ljubljana	Tel: 01 478 53 56 Faks: 01 478 67 05	Stanislava Zadavec C. Uroš Svetle
Republika Slovenija	RS44	26.11.2002	29.11.2002	država		terjatve iz obveznic niso zavarovane in za izpolnitev odgovarja izključno Republika Slovenija kot dolžnik	upravljanje z državnim dolgom, zamenjava za obveznice serije RS151095 od vključno G do vključno T	2.964,93 mio SIT	10.000 SIT	296.493	296.493	6,65%	8.11.2002 8.11.2012 10 let	obresti letno, glavnica ob zapadlosti	8.11.	Ministrstvo za finance Župančičeva 3 1000 Ljubljana	Tel: 01 478 53 56 Faks: 01 478 67 05	Stanislava Zadavec C. Uroš Svetle
Republika Slovenija	RS45	28.11.2002	03.12.2002	država		terjatve iz obveznic niso zavarovane in za izpolnitev odgovarja izključno Republika Slovenija kot dolžnik	izvrševanje sklepa Vlade Republike Slovenije, zamenjava za obveznice serije RS151095 od vključno G do vključno T	12.112,49 mio SIT	10.000 SIT	1.211.249	1.211.249	8,20%	8.11.2002 8.11.2005 3 leta	obresti letno, glavnica ob zapadlosti	8.11.	Ministrstvo za finance Župančičeva 3 1000 Ljubljana	Tel: 01 478 53 56 Faks: 01 478 67 05	Stanislava Zadavec C. Uroš Svetle

F3) OBVEZNICE - BORZNA KOTACIJA

Izdajatelj	Trgovalna koda	Datum sprejema	Datum začetka trgovanja	Dejavnost	V sodni register vpisani in vplačani (v 000 SIT)	Zavarovanje terjatev	Namen izdaje obveznice	Nom. vred. izdaje na borzi	Apoenska sestava	Število izdanih obveznic po apoenih	Št. izdan. vred. papirjev	Letna obr. mera	Začetek obrest. in rok zapadlosti	Način odplačevanja	Datum izplač. kuponov	Naslov izdajatelja	Telefon Faks	Direktor Kontaktno osebo	
63	Republika Slovenija	RS48	05.12.2002	10.12.2002	država	terjatve iz obveznic niso zavarovane in za izpolnitev odgovarja izključno Republika Slovenija kot dolžnik	financiranje potreb proračuna Republike Slovenije in/ali potreb upravljanja z državnim dolgom	60 mio EUR	100 EUR	600.000	600.000	4,75%	2.12.2002 2.12.2012 10 let	obresti letno, glavnica ob zapadlosti	2.12.	Ministrstvo za finance Župančičeva 3 1000 Ljubljana	Tel: 01 478 53 56 Faks: 01 478 67 05	Stanislava Zadravec C. Uroš Svetle	
64	Republika Slovenija	RS49	17.01.2003	22.01.2003	država	terjatve iz obveznic niso zavarovane in za izpolnitev odgovarja izključno Republika Slovenija kot dolžnik	izdana zaradi zamenjave obveznic RS4E, izdanih na podlagi uredb o izdaji obveznic RS za prevzete obveznosti do bank in neizplačanih deviznih vlog	29.788.960 EUR	380 EUR	78.392	78.392	4,75%	10.1.2003 10.1.2022 19 let	obresti letno, glavnica ob zapadlosti	10.1.	Ministrstvo za finance Župančičeva 3 1000 Ljubljana	Tel: 01 478 53 56 Faks: 01 478 67 05	Stanislava Zadravec C. Uroš Svetle	
65	Republika Slovenija	RS50	05.03.2003	11.03.2003	država	terjatve iz obveznic niso zavarovane in za izpolnitev odgovarja izključno Republika Slovenija kot dolžnik	financiranje potreb proračuna RS in/ali potreb upravljanja z državnim dolgom	61.281.800 EUR	100 EUR	612.816	612.816	4,50%	24.2.2003 24.2.2013 10 let	obresti letno, glavnica ob zapadlosti	24.2.	Ministrstvo za finance Župančičeva 3 1000 Ljubljana	Tel: 01 478 53 56 Faks: 01 478 67 05	Stanislava Zadravec C. Uroš Svetle	
66	Republika Slovenija	RS51	05.03.2003	11.03.2003	država	terjatve iz obveznic niso zavarovane in za izpolnitev odgovarja izključno Republika Slovenija kot dolžnik	financiranje potreb proračuna RS in/ali potreb upravljanja z državnim dolgom	44.470,5 mio SIT	10.000 SIT	4.447.050	4.447.050	7,75%	24.2.2003 24.2.2006 3 leta	obresti letno, glavnica ob zapadlosti	24.2.	Ministrstvo za finance Župančičeva 3 1000 Ljubljana	Tel: 01 478 53 56 Faks: 01 478 67 05	Stanislava Zadravec C. Uroš Svetle	
67	Republika Slovenija	RS52	14.04.2003	17.04.2003	država	terjatve iz obveznic niso zavarovane in za izpolnitev odgovarja izključno Republika Slovenija kot dolžnik	financiranje potreb proračuna RS in/ali potreb upravljanja z državnim dolgom	40.000 mio SIT	10.000 SIT	4.000.000	4.000.000	6,25%	8.4.2003 8.4.2008 5 let	obresti letno, glavnica ob zapadlosti	8.4.	Ministrstvo za finance Župančičeva 3 1000 Ljubljana	Tel: 01 478 53 56 Faks: 01 478 67 05	Stanislava Zadravec C. Uroš Svetle	
68	Republika Slovenija	RS53	14.04.2003	17.04.2003	država	terjatve iz obveznic niso zavarovane in za izpolnitev odgovarja izključno Republika Slovenija kot dolžnik	financiranje potreb proračuna RS in/ali potreb upravljanja z državnim dolgom	100 mio EUR	100 EUR	1.000.000	1.000.000	4,875%	8.4.2003 8.4.2018 15 let	obresti letno, glavnica ob zapadlosti	8.4.	Ministrstvo za finance Župančičeva 3 1000 Ljubljana	Tel: 01 478 53 56 Faks: 01 478 67 05	Stanislava Zadravec C. Uroš Svetle	
69	Republika Slovenija	RS54	23.10.2003	29.10.2003	država	terjatve iz obveznic niso zavarovane in za izpolnitev odgovarja izključno Republika Slovenija kot dolžnik	financiranje potreb proračuna RS in/ali potreb upravljanja z državnim dolgom	30.000 mio SIT	10.000 SIT	3.000.000	3.000.000	5,75%	15.10.2003 15.10.2013 10 let	obresti letno, glavnica ob zapadlosti	15.10.	Ministrstvo za finance Župančičeva 3 1000 Ljubljana	Tel: 01 478 53 56 Faks: 01 478 67 05	Stanislava Zadravec C. Uroš Svetle	
70	SKB banka Ljubljana	SKB4A	24.12.1999	30.12.1999	banka	12.649.200	jamči SKB banka neomejeno z vsem svojim premoženjem	zbiranje dolgoročnih sredstev, znižanih z dosedanjimi odplačili glavnice prejšnjih izdaj obveznic	3.818,2 mio SIT	100.000 SIT	38.182	38.182	TOM + 5,25%	1.6.1999 1.12.2005 6 let	obresti in revalorizacija polletno, nominalna vrednost glavnice ob dospelosti	1.6. 1.12.	Ajdovščina 4 1513 Ljubljana	Tel: 01 47 15 490 Faks: 01 47 15 047	Cvetka Sešek - generalna direktorica Alenka Markič
71	SKB banka Ljubljana	SKB4B	24.12.1999	30.12.1999	banka	12.649.200	jamči SKB banka neomejeno z vsem svojim premoženjem	zbiranje dolgoročnih sredstev, znižanih z dosedanjimi odplačili glavnice prejšnjih izdaj obveznic	5.909 mio EUR	500 EUR	11.818	11.818	5,25%	1.6.1999 1.12.2005 6 let	obresti polletno, glavnica ob dospelosti	1.6. 1.12.	Ajdovščina 4 1513 Ljubljana	Tel: 01 47 15 490 Faks: 01 47 15 047	Cvetka Sešek - generalna direktorica Alenka Markič
72	Slovenska razvojna družba	SKR1E	31.12.1993	03.07.1995	razvoj	1.000.000	izdajatelj jamči s svojim celotnim kapitalom	sanacija in prestrukturiranje ter prodaja podjetij in financiranje dolgoročnih naložb	25.564.594,06 EUR	511,29 EUR 5.112,92 EUR 51.129,19 EUR	2.500 100	17.600	5%	31.12.1993 31.12.2003 10 let	obresti polletno, glavnica ob zapadlosti	30.6. 31.12.	Dunajska 160 1000 Ljubljana	Tel: 01 589 48 52 Faks: 01 589 48 49	Sašo Tanko
73	Slovenska združna kmetijska banka Ljubljana	ZKB1E	15.09.1994	10.07.1995	banka	1.759.152	izdajatelj jamči s svojim celotnim kapitalom	povečanje osnovnega kapitala banke	2.556.459,41 EUR	255,65 EUR 511,29 EUR	5.000 2.500	7,500	10%	15.9.1994 15.9.2004 10 let	obresti polletno, glavnica ob zapadlosti	15.3. 15.9.	Kolodvorska 9 1000 Ljubljana	Tel: 01 47 27 100 Faks: 01 47 27 405	Milan Knežević - generalni direktor Nataša Velkavrh Šuklje - vodja sektorja investicijskega bančništva
74	Slovenska združna kmetijska banka Ljubljana	SZB3	24.02.2000	15.03.2000	banka	1.759.152	izdajatelj jamči s svojim celotnim kapitalom	pridobitev novih sredstev z dolgoročno zapadlostjo, ki jih banka potrebuje za naložbe	2.000 mio SIT	10.000 SIT	200.000	200.000	TOM + 5,3%	1.8.1999 1.8.2005 6 let	obresti letno, glavnica ob zapadlosti	1.8.	Kolodvorska 9 1000 Ljubljana	Tel: 01 47 27 100 Faks: 01 47 27 405	Milan Knežević - generalni direktor Nataša Velkavrh Šuklje - vodja sektorja investicijskega bančništva
75	Stanovanjski sklad Republike Slovenije	SSR1E	11.04.1996	04.07.1996	stanovanjski sklad		jamči izdajatelj z vsem svojim premoženjem neomejeno	povečanje razpoložljivih sredstev za zadovoljevanje potreb državljanov, kupcev stanovanj	4.083.023,58 EUR	51,13 EUR	70.965	70.965	6%	1.11.1995 1.11.2010 15 let	obresti in glavnica polletno	1.5. 31.10.	Pojlanska c. 31 1000 Ljubljana	Tel: 01 471 05 07 Faks: 01 471 05 03	Oven Edvard - direktor Biserka Prošek Darja Fišer
76	Stanovanjski sklad Republike Slovenije	SSR2	19.06.1998	30.06.1998	stanovanjski sklad		jamči izdajatelj z vsem svojim premoženjem neomejeno	povečanje razpoložljivih sredstev za zadovoljevanje potreb državljanov, kupcev stanovanj	2.000 mio SIT	100.000	20.000	20.000	7,2% +TOM	15.5.1998 15.5.2008 10 let	obresti in glavnica letno	15.5.	Pojlanska c. 31 1000 Ljubljana	Tel: 01 471 05 07 Faks: 01 471 05 03	Oven Edvard - direktor Biserka Prošek Darja Fišer

F4) OBVEZNICE - PROSTI TRG

Izdajatelj	Trgovalna koda	Datum sprejema	Datum začetka trgovanja	Vrsta in tip obveznice	Namen izdaje obveznice	Zavarovanje terjatev	Dejavnost	V sodni register vpisani in vplačani osnovni kapitali družbe (v 000 SIT)	Nominalna vrednost izdaje na prostem trgu	Apoenska sestava	Število izdanih obveznic po apoenih	Letna obrestna mera	Začetek obrestovanja in rok zapadlosti	Način odplačevanja	Datum izplačila kuponov	Način izračuna obresti	Naslov izdajatelja	Telefon	Fax	Direktor	Kontaktne osebe
1	Autocommerce	ACL1E	05.12.1997	15.12.1997	navadna imenska s fikšno obrestno mero	financiranje nakupa poslovnega dela družbe Kompas Magistrat, trgovina in gostinstvo	izdajatelj jamči z vsem svojim premoženjem	zunanja in notranja trgovina, servis in proizvodnja	2.886.877	11.401.808,95 EUR	511,29 EUR	22.300	8%	15.9.1997 15.9.2006 9 let	obresti in glavnica polletno, 4-letni moratorij na izplačilo glavnice	15.3.	15.9.	linearni	Baragova 5 1000 Ljubljana	Tel: 01 588 3101 Fax: 01 588 3114	Herman Rigelnik - generalni direktor Milan Jagrič Vera Mihotovič Vlasta Grjof
2	Banka Koper	BKP3	29.12.1999	05.01.2000	navadna imenska s fikšno in variabilno obrestno mero	zagotovitev svežih virov za novo naložbeno dejavnost	izdajatelj jamči z vsem svojim premoženjem	banka	5.313.590	5.000.000 EUR	500 EUR	10.000	5%	30.4.1999 30.4.2004 5 let	obresti in glavnica polletno, 3-letni moratorij na izplačilo glavnice	30.4. 31.10.	linearni	Pristaniška 14 6502 Koper	Tel: 05 665 1100 Fax: 05 665 1369	Vojko Čok - predsednik uprave Igor Bahtič - vodja službe	
3	Banka Koper	BKP4	12.12.2000	21.12.2000	navadna imenska	obveznice so bile izdane v zaprti izdaji	izdajatelj jamči z vsem svojim premoženjem	banka	5.313.590	2.000 mio SIT	100.000 SIT	20.000	T + 6%	1.8.2000 1.8.2005 5 let	obresti polletno, glavnica ob zapadlosti	1.2. 1.8.	linearni	Pristaniška 14 6502 Koper	Tel: 05 665 1100 Fax: 05 665 1370	Vojko Čok - predsednik uprave Igor Bahtič - vodja službe	
4	Banka Vipa	VP01E	05.01.1995	05.01.1995	navadna imenska s fikšno obrestno mero	povečanje osnovnega kapitala banke	jamči Abanka Vipa s svojim celotnim kapitalom	banka	4.800.000	1.022.583,76 EUR	255,65 EUR 511,29 EUR	1.000 1.500	10%	1.4.1994 1.4.2004 10 let	obresti in glavnica polletno	1.4. 1.10.	linearni	Erjavčeva ulica 2 5000 Nova Gorica	Tel: 05 302 8511 Fax: 05 302 8516	Egidij Birsa - predsednik uprave Jasmin Furlan	
5	KD Investments	KD01E	16.07.1996	24.07.1996	navadna imenska s fikšno obrestno mero	pridobitev sredstev z dolgoročno zapadlostjo za financiranje dejavnosti	za obveznosti, ki izhajajo iz izdanih obveznic, jamči do višine celotne izdaje izdajatelj z vsem svojim premoženjem	upravljanje investicijskih skladov	160.000	4.090.335,05 EUR	51,13 EUR	80.000	10%	15.3.1996 15.3.2006 10 let	obresti polletno, glavnica ob zapadlosti	15.3. 15.9.	linearni	Celovška 206 1000 Ljubljana	Tel: 01 583 0700 Fax: 01 518 4100	Roman Androjna - direktor	
6	Nama	NAL1	02.08.2002	08.08.2002	imenska z varibalno in fikšno obrestno mero	pridobitev virov za izplačilo delničarjem ob zmanjšanju osnovnega kapitala družbe	izdajatelj jamči z vsem svojim premoženjem	trgovina na drobno in oddajanje poslovnih prostorov	2.861.385	953.795.000 SIT	1.000 SIT	953.795	7% + EUR	1.1.2002 20.1.2008 6 let	obresti letno, glavnica ob zapadlosti	31.12.	proporcionalni	Tomšičeva 1 1000 Ljubljana	Tel: 01 425 83 00 Fax: 01 252 47 56	Tevž Tavčar - direktor	
7	Nova Ljubljanska banka	NLB7	18.11.2002	22.11.2002	navadna imenska s fikšno obrestno mero	izboljšanje rokove strukture bilance ter pridobitev dodatnih dolgoročnih virov sredstev	jamči izdajatelj z vsem svojim premoženjem	banka	15.364.030	6.250 mio SIT	100.000 SIT	62.500	10%	24.6.2002 24.12.2005 3,5 let	obresti polletno, glavnica ob zapadlosti	24.6. 24.12.	linearni	Trg republike 2 1520 Ljubljana	Tel: 01 476 27 51 Fax: 01 251 80 54	Marko Voljč - predsednik uprave Marko Jernejčič Ana Kastelic	
8	Nova Ljubljanska banka	NLB8	18.11.2002	22.11.2002	navadna imenska s fikšno obrestno mero	izboljšanje rokove strukture bilance ter pridobitev dodatnih dolgoročnih virov sredstev	jamči izdajatelj z vsem svojim premoženjem	banka	15.364.030	14,276 mio EUR	1.000 EUR	14.276	5,5%	24.6.2002 24.6.2007 5 let	obresti polletno, glavnica ob zapadlosti	24.6. 24.12.	linearni	Trg republike 2 1520 Ljubljana	Tel: 01 476 27 51 Fax: 01 251 80 54	Marko Voljč - predsednik uprave Marko Jernejčič Ana Kastelic	
9	Poštna banka Slovenije	PBS2	23.12.2002	27.12.2002	nematerializirana imenska z nespremenljivo realno obrestno mero	izdajatelj izdaja obveznice namenom povečanja dodatnega kapitala s podrejenim dolgom in z namenom zagotovitve dolgoročnih virov sredstev	obveznice so visoko tvegan vrednostni papir, so nezavarovane in so glede poplačila ob likvidaciji oz. stečaju banke podrejene čistim dolžniškim instrumentom	banka	1.103.000	1.500 mio SIT	100.000 SIT	15.000	TOM + 6%	20.6.2000 20.6.2007 7 let	obresti polletno, nominalna vrednost glavnice ob zapadlosti	20.6. 20.12.	konformni	Ulica Vita Kraigherja 5 2000 Maribor	Tel: 02 228 82 02 Fax: 02 228 82 03	Viktor Lenčič - predsednik uprave	
10	Poštna banka Slovenije	PBS3	23.12.2002	27.12.2002	nematerializirana imenska z nespremenljivo realno obrestno mero	izdajatelj izdaja obveznice namenom zagotovitve dolgoročnih virov sredstev	obveznice niso posebej zavarovane, za obveznosti iz obveznic jamči izdajatelj z vsem svojim premoženjem	banka	1.103.000	1.795,5 mio SIT	100.000 SIT	17.955	TOM + 5,3%	10.12.2000 10.12.2005 5 let	obresti letno, nominalna vrednost glavnice ob zapadlosti	10.12.	konformni	Ulica Vita Kraigherja 5 2000 Maribor	Tel: 02 228 82 02 Fax: 02 228 82 03	Viktor Lenčič - predsednik uprave	

F4) OBVEZNICE - PROSTI TRG

Izdajatelj	Trgovalna koda	Datum sprejema	Datum začetka trgovanja	Vrsta in tip obveznice	Namen izdaje obveznice	Zavarovanje terjatev	Dejavnost	V sodni register vpisani in vplačani osnovni kapital družbe (v 000 SIT)	Nominalna vrednost izdaje na prostem trgu	Apoenska sestava	Število izdanih obveznic po apoenih	Letna obrestna mera	Začetek obrestovanja in rok zapadlosti	Način odplačevanja	Datum izplačila kuponov	Način izračuna obresti	Naslov izdajatelja	Telefon	Fax	Direktor	Kontaktne osebe	
11	Poteza borzna družba	BDP2	10.12.1999	13.12.1999	navadna imenska s fiksno obrestno mero	pridobitev dolgoročnih virov za financiranje projektov, določenih v strategiji podjetja	izdajatelj jamči z vsem svojim premoženjem	borzno posredništvo	150.000	1.500.000 EUR	100 EUR	15.000	7,5%	15.4.1999 15.4.2004 5 let	obresti in glavnica polletno	15.4. 15.10.	linearni	Dunajska 22 1000 Ljubljana	Tel: 01 30 70 700 Fax: 01 30 70 701		Drago Simčič - direktor Karmen Cerar	
12	Probanka Maribor	PRB4	06.03.2001	15.03.2001	imenske obveznice četrte emisije	obveznice so bile izdane v zaprti izdaji	izdajatelj jamči z vsem svojim premoženjem	banka	1.740.000	5.000.000 EUR	100 EUR	50.000	5,5%	24.9.1999 24.9.2007 8 let	obresti in glavnica letno, 3-letni moratorji na odplačilo glavnice	24.9.	linearni	Gosposka 23 2000 Maribor	Tel: 02 25 20 500 Faks: 02 25 25 600		Romana Pajenk - generalna direktorica Tine Murn - stiki z javnostmi	
13	Probanka Maribor	PRB5	22.04.2002	26.04.2002	imenske obveznice pete izdaje	obveznice so bile izdane v zaprti izdaji	izdajatelj jamči z vsem svojim premoženjem	banka	1.740.000	7.850.000 EUR	100 EUR	78.500	6,25%	1.8.2001 18.2006 5 let	obresti letno, glavnica ob zapadlosti	1.8.	linearni	Gosposka 23 2000 Maribor	Tel: 02 25 20 500 Faks: 02 25 25 600		Romana Pajenk - generalna direktorica Tine Murn - stiki z javnostmi	
14	Probanka Maribor	PRB6	25.07.2003	30.07.2003	imenske obveznice šeste izdaje	obveznice so bile izdane v zaprti izdaji	izdajatelj jamči z vsem svojim premoženjem	banka	1.740.000	6.500.000 EUR	100 EUR	65.000	5,70%	6.12.2002 6.6.2008 5,5 let	obresti letno, glavnica ob zapadlosti	6.12., z izjemo petega kupona, katerega obresti zapadejo 6.6.2008	proporcionalni	Gosposka 23 2000 Maribor	Tel: 02 25 20 500 Faks: 02 25 25 600		Romana Pajenk - generalna direktorica Tine Murn - stiki z javnostmi	
15	Sip strojna oprema	SIPAE	13.06.2000	19.06.2000	imenska z ločljivo delniško nakupno opcijo	za potrebe finančnega prestrukturiranja in za financiranje nujnih novih investicij	terjatve so zavarovane z vključbo zastavne pravice in zaznambo izvršljivosti terjatve na nepremičnem premoženju družbe, vpisanem pri vložku 194 k.o. Šempeter, in sicer v korist Slovenske razvojne družbe, ocenjena vrednost nepremičnin ki so predmet zavarovanja, ne doseg višine terjatev	proizvodnja traktorjev ter drugih kmetijskih, gozdarskih in obdelovalnih strojev	275.731	3.323.397,23 EUR	102,26 EUR	32.500	6%	15.10.1999 15.10.2009 10 let	obresti in glavnica polletno, 5 letni moratorji na izplačilo glavnice	15.4. 15.10.	linearni	Juhartova 2 3311 Šempeter v Savinjski dolini	Tel: 03 57 02 211 Fax: 03 57 02 509		Voh Bojan - generalni direktor	
16	Sip strojna oprema	SIPBE	13.06.2000	19.06.2000	imenska z ločljivo delniško nakupno opcijo	za potrebe finančnega prestrukturiranja in za financiranje nujnih novih investicij	terjatve so zavarovane z vključbo zastavne pravice in zaznambo izvršljivosti terjatve na nepremičnem premoženju družbe, vpisanem pri vložku 194 k.o. Šempeter, in sicer v korist Slovenske razvojne družbe, ocenjena vrednost nepremičnin ki so predmet zavarovanja, ne doseg višine terjatev	proizvodnja traktorjev ter drugih kmetijskih, gozdarskih in obdelovalnih strojev	275.731	1.763.956,99 EUR	102,26 EUR	17.250	6%	15.10.1999 15.10.2009 10 let	obresti in glavnica polletno, 5 letni moratorji na izplačilo glavnice	15.4. 15.10.	linearni	Juhartova 2 3311 Šempeter v Savinjski dolini	Tel: 03 57 02 211 Fax: 03 570 2509		Voh Bojan - generalni direktor	
17	Slovenska odškodninska družba	SOSZE	27.03.1997	07.04.1997	navadna na prinosnika s fiksno obrestno mero	poravnava obveznosti denacionalizacijskim upravičencem	jamči družba s celotnim svojim premoženjem	poravnava obveznosti po zakonu o denacionalizaciji, zakonu o zadruinah in drugih predpisih, ki urejajo denacionalizacijo premoženja	40.000	536.865.000 EUR	51,13 EUR	10.500.000	6%	1.6.1996 1.6.2016 20 let	obresti in glavnica polletno, 8 letni moratorji na odplačilo glavnice	1.6. 1.12.	konformni	Mala ulica 5. p.p. 139 Ljubljana	Tel: 01 300 91 10 Fax: 01 431 11 75		Anton Končnik - direktor Kaja Špillar	
18	Stanovanjski sklad Republike Slovenije	SSR3	21.05.2001	28.05.2001	nematerializirana, imenska	povečanje razpoložljivih sredstev za zadovoljevanje potreb državljanov, kupcev stanovanj	jamči Stanovanjski sklad RS, svoji sklad, neomejeno z vsem svojim namenskimi premoženjem	stanovanjski sklad	2.000.000.000 SIT	100.000 SIT	20.000	TOM + 6,10%	5.1.2001 5.1.2011 10 let	obresti in glavnica polletno	5.1. 6.7.	konformni	Poljanska c. 31 1000 Ljubljana	Tel: 01 471 05 07 Faks: 01 471 05 03		Oven Edvard - direktor Biserka Prošek Darja Fišer		
19	UBK banka	UBKKE	05.01.1995	05.01.1995	zamenljive s spremenljivo letno obrestno mero	dokapitalizacija banke in za zagotovitev dolgoročnega vira financiranja	obveznice niso posebej zavarovane, za izplačilo celotnih terjatev iz naslova obveznic jamči SKB banka s celotnim svojim premoženjem	banka	12.649.200	3.067.751,29 EUR	38.346,89 EUR	80	8,5% *spremenljiva	15.5.1994 15.4.2004 10 let	obresti in glavnica polletno 5-letni moratorji na odplačilo glavnice	15.4. 15.10.	konformni	Tržaška 116 1000 Ljubljana	Tel: 01 423 1131 Fax: 01 257 3082		Matjaž Kaštrun - generalni direktor Daja Drobež	

*UBK - obrestna mera znaša 1% točko nad povprečno letno obrestno mero dolgoročnih dolžniških vrednostnih papirjev, katerih izdajatelj je Republika Slovenija, ki so obrestovani in nominirani v EUR in ki kotirajo na Ljubljanski borzi na dan določanja nove obrestne mere, nova obrestna mera se določa vsako leto za vnaprej na dan zapadlosti drugega letnega kupona obveznice, izračun povprečne obrestne mere se opravi na osnovi aritmetičnega povprečja obrestnih mer ustreznih državnih papirjev

F5) POSEBNE INVESTICIJSKE DRUŽBE

	Posebna investicijska družba	Trgovalna koda	Segment trgovanja	Razred delnic	Datum sprejema	Datum začetka trgovanja	V sodni register vpisani in vplačani osnovni kapital (v 000 SIT)	Sestava kapitala	Enotni tečaj prvega trgovalnega dne *	Nom. vred. delnice (v SIT)	Št. delnic na org. trgu	Izplačilo dividende za leto 2002	Datum brez upravičenja do dividende	Naslov izdajatelja	Telefon Faks	DZU, ki upravlja ID	Direktor DZU in ID Kontaktna oseba
1	ID Maksima	MAIR	prosti trg	redne imenske	13.05.2003	21.05.2003	7.811.823	7.811.823 rednih delnic	1.651,07 SIT	1.000	7.811.823 rednih delnic			Trg republike 3 1000 Ljubljana	Tel: 01 200 47 10 Faks: 01 200 47 30	LB Maksima d.o.o.	Miroslav Golubič - direktor DZU in ID Andre Laznik
2	Infond ID	IFIR	prosti trg	redne imenske		23.09.2002	8.132.314	8.132.314 rednih delnic	1.795,09 SIT	1.000	8.132.314 rednih delnic	100 SIT	16.07.2003	Ulica Vita Kraigherja 5 2000 Maribor	Tel: 02 229 20 80 Faks: 02 229 27 96	KBM Infond DZU d.o.o.	Stanko Brglez - direktor DZU in ID
3	KD ID	KDIN	prosti trg	redne imenske		09.02.2001	9.062.055	92.046.145 rednih delnic	72,72 SIT	100	92.046.145 rednih delnic			Celovška 206 Ljubljana	Tel: 01 583 07 00 Faks: 01 518 41 00	KD Investments d.o.o.	Roman Androjna - direktor DZU in ID
4	Nacionalna finančna družba 1	NF1N	prosti trg	redne imenske	23.10.1998	26.10.1998	16.058.030	160.580.300 rednih delnic	74,56 SIT	100	160.580.300 rednih delnic			Trdinova 4 1000 Ljubljana	Tel: 01 434 10 00 Faks: 01 431 11 09	Nacionalna finančna družba za upravljanje investicijskih skladov d. o. o.	Stanislav Valant - direktor DZU Roman Ambrož - direktor ID Lenka Dominko
5	Triglav Steber I	TG1N	prosti trg	redne imenske	30.10.1998	02.11.1998	14.748.747	147.487.470 rednih delnic	73,99 SIT	100	147.487.470 rednih delnic	4,5 SIT	22.07.2003	Slovenska 54 1000 Ljubljana	Tel: 01 300 73 00 Faks: 01 300 73 50	Triglav DZU d.o.o.	Janko Kastelic - direktor DZU Mirjana Dimc Perko - direktorica ID
6	VIPA INVEST	VIIN	prosti trg	redne imenske	05.11.2003	13.11.2003	3.079.247	3.079.247 rednih delnic	1.490,33 SIT	1.000	3.079.247 rednih delnic			Erjavčeva ulica 2 5000 Nova Gorica	Tel: 05 33 85 368 Faks: 05 30 28 506	AVIP DZU d.o.o.	Edvard Abram - direktor DZU Lucijan Čermelj - direktor ID
7	Zlata moneta 1	ZM1N	prosti trg	redne imenske	26.03.1999	31.03.1999	6.829.780	68.297.800 rednih delnic	53,49 SIT	100	68.297.800 rednih delnic			Strossmayerjeva 30 2000 Maribor	Tel: 02 229 48 12 Faks: 02 252 33 58	Probanka DZU d. d.	Radovan Stonič - direktor DZU in PID
8	ZVON ENA ID	ZVIR	prosti trg	redne imenske	11.03.2003	24.11.2003	2.277.577	2.277.577 rednih delnic	2.205,53 SIT	1.000	2.277.577 rednih delnic			Slovenska 17 2000 Maribor	Tel: 02 229 06 29 Faks: 02 229 06 21	Krekova družba DZU o.o.	Milan Gerič - direktor DZU Roza Mlakar Kukovič - direktorica ID

* Tečaj prvega trgovalnega dne deljen z 10 zaradi spremembe nominalne vrednosti delnic leta 1999; pri delnicah, ki so kotirale pred julijem 1999.

F6) POOBLAŠČENE INVESTICIJSKE DRUŽBE

Investicijska družba	Trgovalna koda	Segment trgovanja	Razred delnic	Datum sprejema	Datum začetka trgovanja	V sodni register vpisani in vplačani osnovni kapital (v 000 SIT)	Sestava kapitala	Enotni tečaj prvega trgovalega dne *	Nom. vred. delnice (v SIT)	Št. delnic na org. trgu	Izplačilo dividende za leto 2002	Datum brez upravičenja do dividende	Naslov izdajatelja	Telefon Faks	DZU, ki upravlja PID	Direktor DZU in PID Kontakne osebe
1 Arkada Ena	AR1N	prosti trg	redne imenske	11.12.1998	14.12.1998	6.640.634	66.406.092 rednih delnic	33,42 SIT	100	66.406.092 rednih delnic	-		Dunajska 156 1000 Ljubljana	Tel: 01 560 46 80 Faks: 01 560 46 86	Arkada DZU d.o.o.	Andrej Ručigaj - direktor DZU in PID
2 Atena PID	ATPR	prosti trg	redne imenske	11.06.2002	17.06.2002	13.591.589	135.915.888 rednih delnic	63,34 SIT	100	135.915.888 rednih delnic	6,24 SIT	29.08.2003	Dunajska 156 1000 Ljubljana	Tel: 01 560 46 71 Fax: 01 560 46 77	Aktiva DZU d.o.o.	Andrej Urbas - direktor DZU in PID
3 PID Capinvest 2	CAPN	prosti trg	redne imenske	18.12.1998	24.12.1998	587.690	5.876.900 rednih delnic	28,00 SIT	100	5.876.900 rednih delnic	-		Dunajska 9 1000 Ljubljana	Tel: 01 300 02 30 Faks: 01 300 02 40	Capinvest PDZU d.o.o.	Blaž Vodopivec - direktor DZU in PID
4 Infond PID	IFPR	prosti trg	redne imenske	18.09.2002	23.09.2002	8.764.196	87.641.964 rednih delnic	32,42 SIT	100	87.641.964 rednih delnic	-		Ulica Vita Kraigherja 5 2000 Maribor	Tel: 02 229 20 80 Faks: 02 229 27 96	KBM Infond DZU d.o.o.	Stane Brglez - direktor DZU Drago Naberšnik - direktor PID
5 Krona senior	SNON	prosti trg	redne imenske	08.12.1998	08.12.1998	7.317.043	73.170.428 rednih delnic	25,37 SIT	100	73.170.428 rednih delnic	-		Štefanova 13 a 1000 Ljubljana	Tel: 01 24 14 162 Fax: 01 24 14 168	DUS Krona d.o.o.	Urban Belič in Ivan Pajek - člana uprave DZU Jože Tepina - direktor PID Janez Pajek
6 KS-SKLAD 2	KSNZ	prosti trg	redne imenske	15.01.1998	23.01.1998	4.429.324	44.293.242 rednih delnic	20,72 SIT	100	44.293.242 rednih delnic	-		Dunajska 9 1000 Ljubljana	Tel: 01 300 02 30 Faks: 01 300 02 40	Capinvest PDZU d.o.o.	Blaž Vodopivec - direktor DZU Igor Lah - direktor PID
7 KS-SKLAD 4	K4SR	prosti trg	redne imenske	21.04.1999	29.04.1999	4.163.380	41.633.800 rednih delnic	17,30 SIT	100	41.633.800 rednih delnic	-		Dunajska 9 1000 Ljubljana	Tel: 01 300 02 30 Faks: 01 300 02 40	Capinvest PDZU d.o.o.	Blaž Vodopivec - direktor DZU Igor Lah - direktor PID
8 Mercata	MR0N	prosti trg	redne imenske	30.07.1998	31.08.1998	2.892.398	28.923.982 rednih delnic	33,35 SIT	100	28.923.982 rednih delnic	-		Železna cesta 18 1000 Ljubljana	Tel: 01 473 44 56 Faks: 01 473 44 80	Intara DZU d.o.o.	Samo Primožič - direktor DZU Marko Mencin - direktor PID Tadeja Čampa Levstek
9 Mercata 1	MR1N	prosti trg	redne imenske	30.07.1998	31.08.1998	2.682.115	26.821.153 rednih delnic	29,69 SIT	100	26.821.153 rednih delnic	-		Železna cesta 18 1000 Ljubljana	Tel: 01 473 44 56 Faks: 01 473 44 80	Intara DZU d.o.o.	Samo Primožič - direktor DZU Rolando Krajnik - direktor PID Tadeja Čampa Levstek
10 Modra linija	ML0G	prosti trg	redne imenske	07.04.1998	04.05.1998	3.415.683	34.156.833 rednih delnic	50,23 SIT	100	34.156.833 rednih delnic	4 SIT	29.04.2003	Pristaniška 12 6000 Koper	Tel: 05 66 33 150 Faks: 05 66 33 120	Primorski skladi d. d. Koper	Dušan Jereb - direktor DZU Mirko Pavšič - direktor PID
11 Nacionalna finančna družba 2	NF2N	prosti trg	redne imenske	28.06.1999	02.07.1999	29.137.966	291.379.659 rednih delnic	23,39 SIT	100	291.379.659 rednih delnic	-		Trdinova 4 1000 Ljubljana	Tel: 01 434 10 00 Faks: 01 431 11 09	Nacionalna finančna družba za upravljanje investicijskih skladov d. o. o.	Stanislav Valant - direktor DZU Milan Ževart - direktor PID Lenka Dominco
12 Nika PID	NK0N	prosti trg	redne imenske	17.04.1998	24.04.1998	3.257.470	32.574.698 rednih delnic	40,66 SIT	100	32.574.698 rednih delnic	-		Dunajska 9 1000 Ljubljana	Tel: 01 300 02 30 Faks: 01 300 02 40	Capinvest PDZU d.o.o.	Blaž Vodopivec - direktor DZU Katja Kovačič - direktorica PID
13 Nika PID 2	NK2N	prosti trg	redne imenske	17.04.1998	24.04.1998	1.255.587	12.555.868 rednih delnic	50,00 SIT	100	12.555.868 rednih delnic	-		Dunajska 9 1000 Ljubljana	Tel: 01 300 02 30 Faks: 01 300 02 40	Capinvest PDZU d.o.o.	Blaž Vodopivec - direktor DZU Damjan Škofič - direktor PID
14 PID Maksima	MPIR	prosti trg	redne imenske	13.05.2003	21.05.2003	7.452.951	74.529.513 rednih delnic	35,11 SIT	100	74.529.513 rednih delnic	-		Trg republike 3 1000 Ljubljana	Tel: 01 200 47 10 Faks: 01 200 47 30	LB Maksima d.o.o.	Miroslav Golubič - direktor DZU in PID Andrej Laznik
15 PID Zvon Dva	ZV2N	prosti trg	redne imenske	01.06.1999	07.06.1999	14.122.471	141.224.712 rednih delnic	25,76 SIT	100	141.224.712 rednih delnic	-		Slovenska 17 2000 Maribor	Tel: 02 229 06 00 Faks: 02 229 06 21	Krekova družba DZU d	Milan Gerič - direktor DZU Roza Mlakar Kukovič - direktorica PID Tatjana Novinec
16 Pomurska investicijska družba 1	PM1N	prosti trg	redne imenske	05.11.1998	09.11.1998	3.592.394	35.923.940 rednih delnic	71,94 SIT	100	35.923.940 rednih delnic	-		Slovenska 41 9000 Murska Sobota	Tel: 02 53 51 800 Faks: 02 53 21 898	Pomurska družba za upravljanje skladov	Ivan Vizjak - direktor DZU in PID
17 Pooblaščen pomurska investicijska družba	PPIR	prosti trg	redne imenske	17.10.2001	26.10.2001	2.298.057	22.980.570 rednih delnic na ime	27,71 SIT	100	22.967.400 rednih delnic	-		Slovenska 41 9000 Murska Sobota	Tel: 02 53 51 800 Faks: 02 53 21 899	Pomurska družba za upravljanje skladov	Ivan Vizjak - direktor DZU in PID
18 Setev	ST1N	prosti trg	redne imenske	24.08.1999	24.09.1999	4.346.919	43.469.190 rednih delnic	39,35 SIT	100	43.469.190 rednih delnic	-		Vilharjeva 29 1000 Ljubljana	Tel: 01 306 55 66 Faks: 01 306 55 70	S Hram DZU d. d.	Metod Logar - direktor DZU in PID
19 Trdnjava	TR0N	prosti trg	redne imenske	04.06.1999	14.06.1999	2.593.276	25.932.762 rednih delnic	25,00 SIT	100	25.932.762 rednih delnic	-		Trdinova 4 1000 Ljubljana	Tel: 01 43 41 000 Faks: 01 43 11 109	Nacionalna finančna družba za upravljanje investicijskih skladov d. o. o.	Stanislav Valant - direktor DZU Milan Ževart - direktor PID
20 Trdnjava 1	TR1N	prosti trg	redne imenske	30.06.1999	05.07.1999	891.790	8.917.902 rednih delnic	23,00 SIT	100	8.917.902 rednih delnic	-		Trdinova 4 1000 Ljubljana	Tel: 01 43 41 000 Faks: 01 43 11 109	Nacionalna finančna družba za upravljanje investicijskih skladov d. o. o.	Stanislav Valant - direktor DZU Milan Ževart - direktor PID
21 Triglav steber, PID	TRSR	prosti trg	redne imenske	13.03.2003	20.03.2003	13.184.266	131.842.661 rednih delnic	23,00 SIT	100	131.842.661 rednih delnic	-		Slovenska 54 1000 Ljubljana	Tel: 01 300 73 00 Faks: 01 300 73 50	Triglav DZU d.o.o.	Janko Kastelic - direktor DZU Miran Šubic - direktor PID
22 VIZIJA I., PID	VZPR	prosti trg	redne imenske	01.04.2003	08.04.2003	2.129.960	21.299.602 rednih delnic	50,35 SIT	100	21.299.602 rednih delnic	-		Dunajska 156 1000 Ljubljana	Tel: 01 56 87 211 Faks: 01 56 88 141	Vizija DZU d.o.o.	Anton Škrlj - direktor DZU in PID

*Tečaj prvega trgovalega dne deljen z 10 zaradi spremembe nominalne vrednosti delnic leta 1999; pri delnicah, ki so kotirale pred julijem 1999.