



MESEČNE STATISTIKE LJUBLJANSKE BORZE

Marec 2004

Letnik X, št. 3/04

PROMET

TRŽNI SEGMENT	PROMET (v mio SIT)	KOLIČINA	ŠT. POSLOV
Borzni trg	22.107	1.851.783	11.527
Delnice	13.941	815.909	10.412
Obveznice	8.167	1.035.874	1.115
Prosti trg	14.087	40.782.272	25.476
Delnice	5.889	4.093.789	13.804
Obveznice	1.962	154.843	539
Posebne inv. družbe	4.821	16.589.601	8.244
Pooblašcene inv. družbe	1.416	19.944.039	2.889
Kratk. vrednostni papirji	0	0	0
SKUPAJ	36.194	42.634.055	37.003

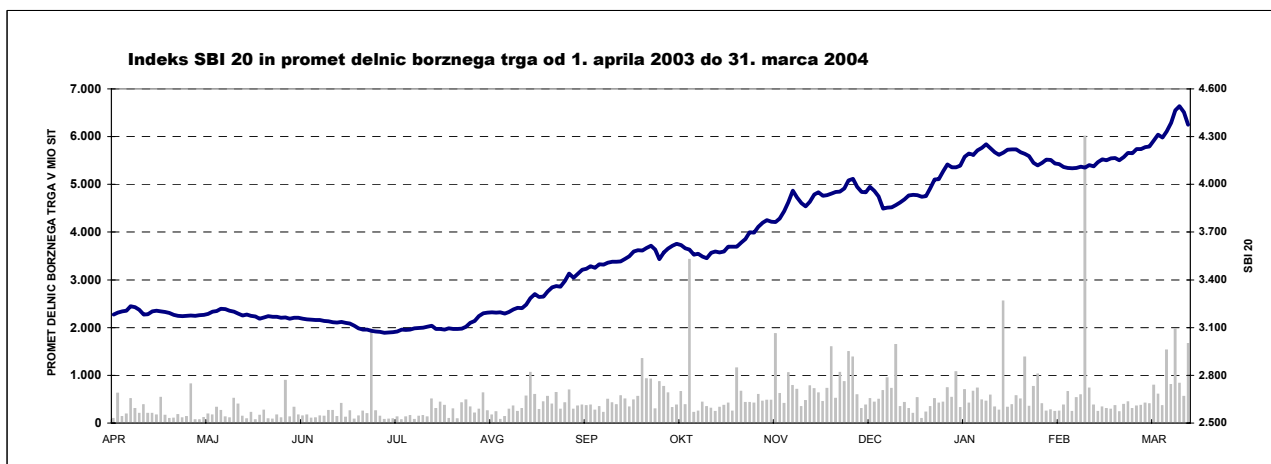
VELIKOST TRGA

TRŽNI SEGMENT	TRŽNA KAPITALIZAC. (v mio SIT)	ŠTEVILO IZDAJ	ŠTEVILO IZDA- JATELJEV
Borzni trg	1.853.464	108	45
Delnice	1.100.991	32	32
Obveznice	752.473	76	13
Prosti trg	815.027	147	138
Delnice	429.132	113	111
Obveznice	161.408	18	11
Posebne inv. družbe	203.636	10	10
Pooblašcene inv. družbe	20.851	6	6
SKUPAJ	2.668.491	255	183
Kratk. vrednostni papirji	-	12	1

DONOSNOST

SPLOŠNI BORZNI INDEKSI	DONOSNOST V MARCU 2004	DONOSNOST V LETU 2004
Slovenski borzni indeks (SBI 20)	6,19%	11,29%
Netehtani slovenski borzni indeks (SBI 20NT)	4,73%	8,16%
Indeks prostega trga (IPT)	2,75%	11,03%
Indeks investicijskih družb (PIX)	5,05%	19,34%
Borzni indeks obveznic (BIO)	0,24%	0,09%

PANOŽNI BORZNI INDEKSI	DONOSNOST V MARCU 2004	DONOSNOST V LETU 2004
Hrana in pijače	1,51%	4,26%
Kemija	3,27%	14,96%
Nafta in plin	10,14%	12,03%
Transport	7,72%	12,98%
Trgovina	4,30%	11,57%





IZDAJATELJ

Ljubljanska borza d. d.
Slovenska 56
1000 Ljubljana

DODATNE INFORMACIJE

Elektronska pošta:	info@ljse.si
Telefon:	(01) 47-10-211 (01) 47-10-205
Kontaktne osebe:	Nataša Žabkar, Simon Mastnak

STATISTIKE V ELEKTRONSKI OBLIKI:

http://www.ljse.si/StrSlo/Trgovanj/Menu/tr_tec.htm

The screenshot shows the website of the Ljubljana Stock Exchange (Ljubljanska Borza). The browser window title is "LJUBLJANSKA BORZA D.D. - Internet Explorer". The address bar shows "http://www.ljse.si/StrSlo/Trgovanj/Menu/tr_tec.htm". The main content area features a central navigation menu with buttons for "TRGOVANJE", "BORSE INFORMACIJE", "INVESTITORJI", "ČLANI", "D BORO", and "IZDAJATELJI". Below this is a "SEDNET" logo and a small image of a key. At the bottom, there are two tables: "Indikatorji borznih" and "Sklepi o uspehu".

Indikatorji borznih

Indikator	Prejšnji dan	Sprememba	Sprememba v %
IFBO	4.442,80	0,11	0,16 ↑
IF1	3.818,47	-7,18	-0,19 ↓
IF2	4.134,07	18,32	0,28 ↑

Sklepi o uspehu

8. aprila 2004, SLIVENJALEC, d.d., LJUBLJANA, Ljubljana - Obvestilo o kvartalnem delu, 31. 03. 2004

5. aprila 2004, Ljubljanska borza d.d. - Informacija o novi nadzorniški točki Ljubljanske borze

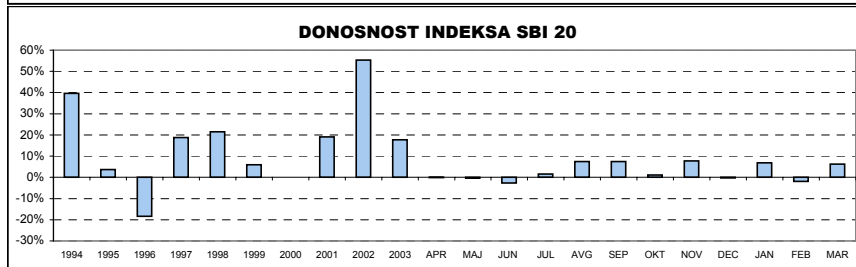
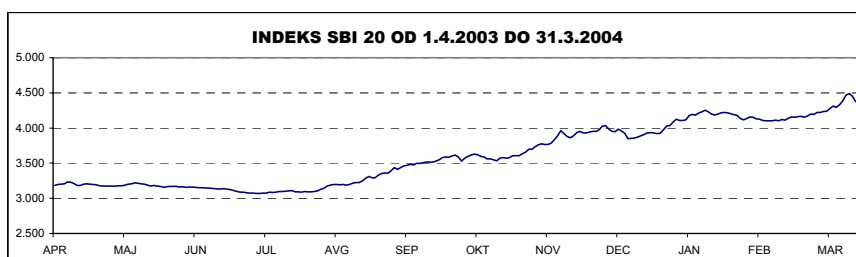
KAZALO

	Stran
A) BORZNI INDEKSI	1
A1) Vrednosti, donosnosti in grafi borznih indeksov	1
A2) Sestave borznih indeksov	4
B) ŠTEVILO IZDAJATELJEV, IZDAJ VREDNOSTNIH PAPIRJEV IN BORZNIH ČLANOV	6
C) PROMET	7
C1) Mesečni promet z vrednostnimi papirji na borznem trgu	7
C2) Mesečni promet z vrednostnimi papirji na prostem trgu	9
C3) Najprometnejši vrednostni papirji v mesecu	14
C4) Mesečni promet članov Ljubljanske borze	15
C5) Promet v letih 2004 in 2003	16
D) TRŽNA KAPITALIZACIJA	19
D1) Tržna kapitalizacija delnic	20
D2) Tržna kapitalizacija obveznic	23
D3) Tržna kapitalizacija posebnih investicijskih družb	25
D4) Tržna kapitalizacija pooblaščenih investicijskih družb	25
E) DRUGO	26
E1) Kazalniki (redne delnice v borzni kotaciji)	26
E2) Deleži in neto nakupi tujih investitorjev	27
E3) Rekordne vrednosti	28
E4) Novi vrednostni papirji, izključitve in spremembe	29
F) SEZNAM VREDNOSTNIH PAPIRJEV	30
F1) Delnice - borzna kotacija	30
F2) Delnice - prosti trg	32
F3) Obveznice - borzna kotacija	36
F4) Obveznice - prosti trg	41
F5) Posebne Investicijske družbe	43
F6) Pooblaščene investicijske družbe	44

A) BORZNI INDEKSI

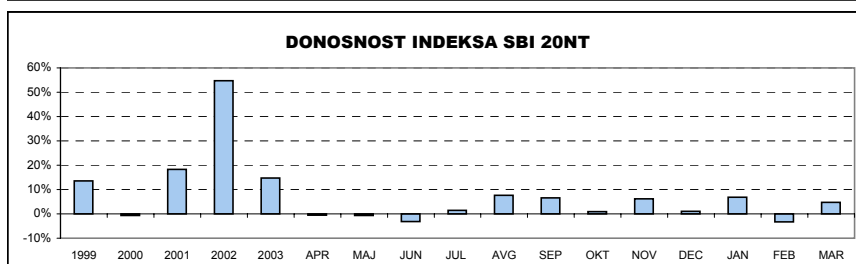
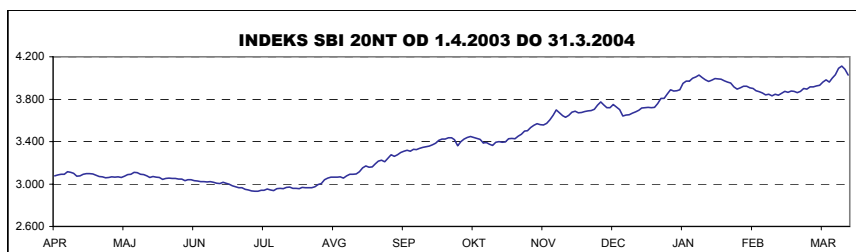
SBI 20 - SLOVENSKI BORZNI INDEKS

	Najvišja vrednost	Datum	Najnižja vrednost	Datum	Zaključna vrednost	Letna donosnost
1994	1.804,00	10.05.1994	1.015,92	06.01.1994	1.396,81	39,68%
1995	1.590,17	09.11.1995	1.016,99	13.07.1995	1.448,75	3,72%
1996	1.589,18	13.03.1996	891,93	10.09.1996	1.183,26	-18,33%
1997	1.655,36	10.02.1997	1.052,44	08.01.1997	1.404,70	18,71%
1998	2.026,47	10.08.1998	1.378,49	06.01.1998	1.705,77	21,43%
1999	1.981,87	19.02.1999	1.679,48	05.01.1999	1.806,26	5,89%
2000	1.903,66	24.01.2000	1.584,23	25.05.2000	1.807,94	0,09%
2001	2.159,35	19.12.2001	1.700,24	25.04.2001	2.151,59	19,01%
2002	3.547,64	08.11.2002	2.140,80	03.01.2002	3.340,20	55,24%
2003	4.034,53	05.12.2003	3.067,67	03.07.2003	3.931,64	17,71%
Leto 2004	Najvišja vrednost	Datum	Najnižja vrednost	Datum	Zaključna vrednost	Mesečna donosnost
Januar	4.252,35	26.01.2004	3.922,74	05.01.2004	4.199,21	6,81%
Februar	4.219,86	03.02.2004	4.101,86	23.02.2004	4.120,71	-1,87%
Marec	4.491,93	29.03.2004	4.113,27	01.03.2004	4.375,67	6,19%



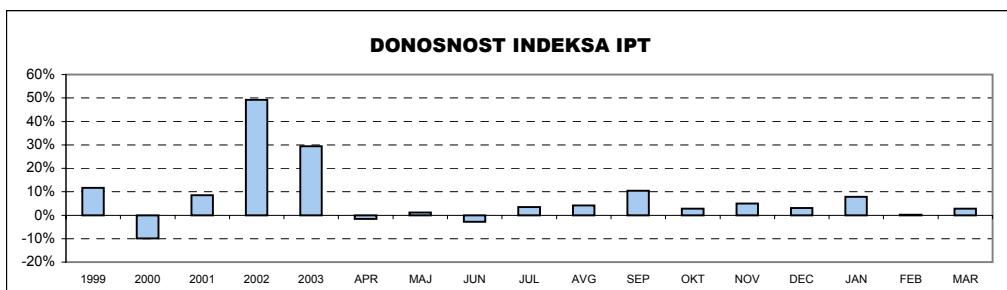
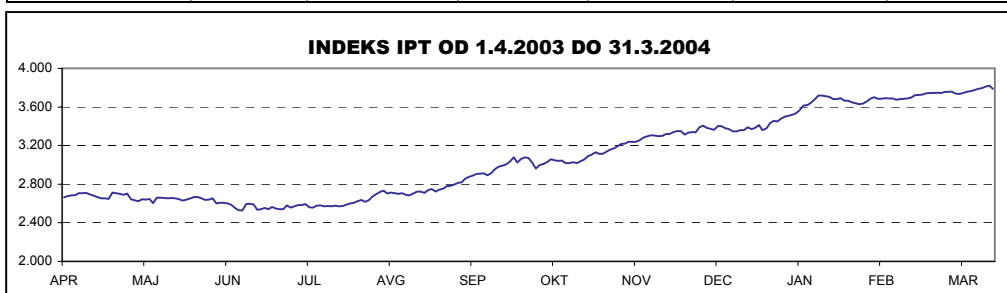
SBI 20NT - NETEHTANI SLOVENSKI BORZNI INDEKS

	Najvišja vrednost	Datum	Najnižja vrednost	Datum	Zaključna vrednost	Letna donosnost
1998	1.706,07	10.08.1998	1.437,65	01.07.1998	1.568,87	n.p.
1999	1.871,02	08.09.1999	1.548,95	05.01.1999	1.782,03	13,59%
2000	1.841,63	25.01.2000	1.585,48	25.05.2000	1.769,15	-0,72%
2001	2.096,75	27.12.2001	1.661,96	09.05.2001	2.092,66	18,29%
2002	3.350,05	28.11.2002	2.082,58	03.01.2002	3.238,51	54,76%
2003	3.773,87	05.12.2003	2.932,15	03.07.2003	3.724,04	14,99%
Leto 2004	Najvišja vrednost	Datum	Najnižja vrednost	Datum	Zaključna vrednost	Mesečna donosnost
Januar	4.029,29	26.01.2004	3.719,53	05.01.2004	3.979,12	6,85%
Februar	3.993,82	02.02.2004	3.831,43	26.02.2004	3.845,87	-3,35%
Marec	4.113,14	29.03.2004	3.838,09	01.03.2004	4.027,78	4,73%



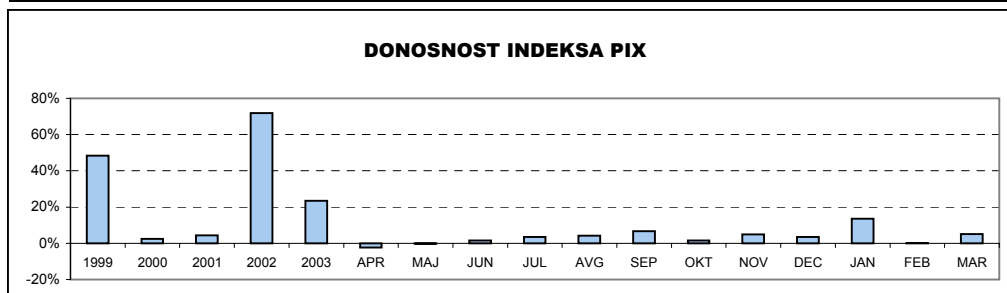
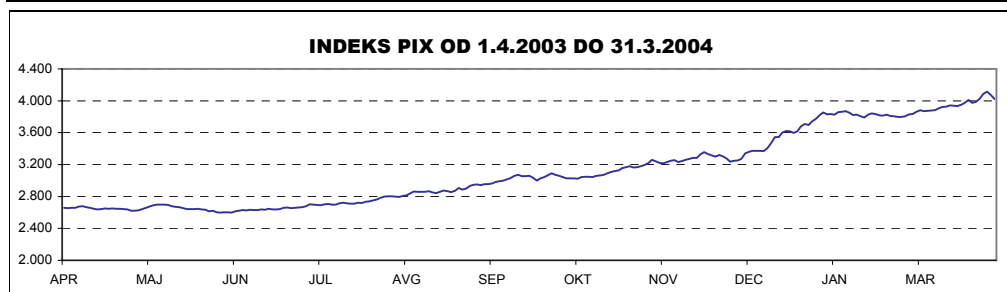
IPT - INDEKS PROSTEGA TRGA

	Najvišja vrednost	Datum	Najnižja vrednost	Datum	Zaključna vrednost	Letna donosnost
1998	1.795,31	11.08.1998	1.318,83	01.07.1998	1.618,99	n.p.
1999	1.806,98	30.12.1999	1.504,61	03.08.1999	1.806,98	11,61%
2000	1.772,76	24.01.2000	1.469,64	26.10.2000	1.627,44	-9,94%
2001	1.769,69	14.12.2001	1.415,06	23.05.2001	1.765,60	8,49%
2002	2.699,16	04.12.2002	1.753,43	08.01.2002	2.635,36	49,26%
2003	3.412,17	30.12.2003	2.528,38	11.06.2003	3.412,17	29,48%
Leto 2004	Najvišja vrednost	Datum	Najnižja vrednost	Datum	Zaključna vrednost	Mesečna donosnost
Januar	3.718,56	26.01.2004	3.359,89	05.01.2004	3.681,59	7,90%
Februar	3.702,05	16.02.2004	3.627,63	10.02.2004	3.687,11	0,15%
Marec	3.819,28	30.03.2004	3.698,85	01.03.2004	3.788,47	2,75%



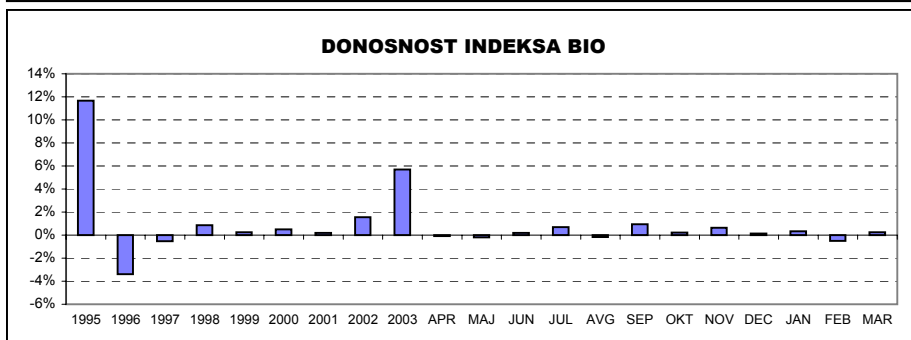
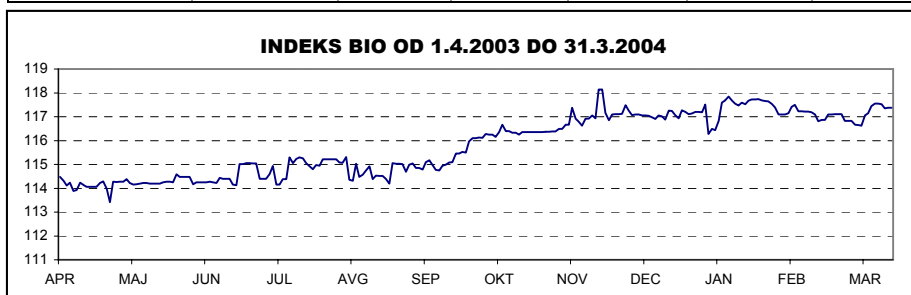
PIX - INDEKS INVESTICIJSKIH SKLADOV

	Najvišja vrednost	Datum	Najnižja vrednost	Datum	Zaključna vrednost	Letna donosnost
1999	1.633,77	19.10.1999	965,15	24.09.1999	1.483,50	48,35%
2000	1.572,13	17.01.2000	1.097,07	25.05.2000	1.520,79	2,51%
2001	1.588,02	28.12.2001	1.328,44	23.05.2001	1.588,02	4,42%
2002	3.013,05	27.11.2002	1.551,00	03.01.2002	2.729,73	71,90%
2003	3.374,22	29.12.2003	2.558,26	12.03.2003	3.372,03	23,53%
Leto 2004	Najvišja vrednost	Datum	Najnižja vrednost	Datum	Zaključna vrednost	Mesečna donosnost
Januar	3.853,13	27.01.2004	3.367,18	05.01.2004	3.827,16	13,50%
Februar	3.868,49	04.02.2004	3.791,00	11.02.2004	3.830,54	0,09%
Marec	4.114,02	29.03.2004	3.832,50	01.03.2004	4.024,09	5,05%



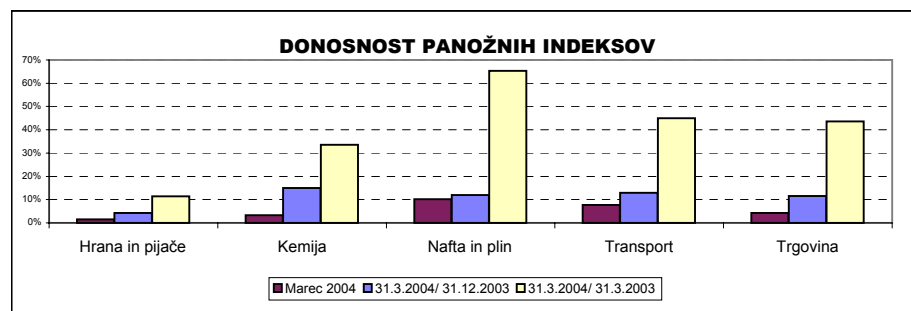
BIO - BORZNI INDEKS OBVEZNIC

	Najvišja vrednost	Datum	Najnižja vrednost	Datum	Zaključna vrednost	Letna donosnost
1995	113,52	14.12.1995	100,46	05.07.1995	111,68	n.p.
1996	111,96	08.01.1996	106,61	28.06.1996	107,89	-3,39%
1997	110,97	08.04.1997	104,90	29.01.1997	107,31	-0,54%
1998	108,22	30.12.1998	101,68	25.05.1998	108,22	0,85%
1999	110,52	04.02.1999	104,53	16.08.1999	108,50	0,26%
2000	109,63	15.12.2000	103,96	09.06.2000	109,03	0,49%
2001	110,08	17.09.2001	107,81	21.03.2001	109,25	0,20%
2002	111,06	27.12.2002	107,17	12.03.2002	110,96	1,57%
2003	118,14	21.11.2003	110,20	24.01.2003	117,27	5,69%
Leto 2004	Najvišja vrednost	Datum	Najnižja vrednost	Datum	Zaključna vrednost	Mesečna donosnost
Januar	117,85	22.01.2004	116,28	14.01.2004	117,67	0,34%
Februar	117,74	04.02.2004	117,09	16.02.2004	117,09	-0,49%
Marec	117,55	24.03.2004	116,63	18.03.2004	117,37	0,24%



PANOŽNI INDEKSI

PANOGA	Vrednost 31.3.2004	Donosnost		
		Marec 2004	31.3.2004/ 31.12.2003	31.3.2004/ 31.3.2003
Hrana in pijače	3.483,34	1,51%	4,26%	11,44%
Kemija	4.220,10	3,27%	14,96%	33,53%
Nafta in plin	6.593,77	10,14%	12,03%	65,30%
Transport	4.069,67	7,72%	12,98%	44,91%
Trgovina	3.235,95	4,30%	11,57%	43,66%



A2) SESTAVE BORZNIH INDEKSOV

SESTAVA SLOVENSKEGA BORZNEGA INDEKSA - SBI 20 NA DAN 31.3.2004 *

Izdaja	Trgovalna oznaka	Prilagojeno število delnic	Bazni tečaj v SIT	Prilagojeni delež v %	Panoga	Tržna kapitalizacija indeksa na dan 31.3.2004 (prosti obtok)	Delež panoge
KRKA	KRKG	958.428	30.026,12	10	farmacija	62.099.492.494 SIT	11,38%
PETROL	PETG	855.395	22.251,50	10	nafta in plin	55.465.009.353 SIT	16,25%
MERCATOR	MELR	1.510.406	4.520,37	10	trgovina	57.792.528.841 SIT	16,71%
PIVOVARNA LAŠKO	PILR	6.611.293	6.199,69	10	hrana in pijače	51.134.979.596 SIT	18,80%
INTEREUROPA	IEKG	7.902.413	4.919,17	8,41	transport	46.701.759.372 SIT	15,31%
GORENJE	GRVG	8.191.090	2.157,29	8,22	gospodinjiski aparati	52.553.951.529 SIT	9,63%
SAVA	SAVA	1.391.529	16.791,89	7,91	kemija	40.012.998.936 SIT	7,33%
LUKA KOPER	LKPG	5.115.201	2.310,79	7,76	transport	36.816.914.958 SIT	
ISTRABENZ	ITBG	3.034.907	2.700,00	6,47	nafta in plin	33.219.090.503 SIT	
MERKUR	MER	1.214.585	18.003,70	5,98	trgovina	33.384.411.248 SIT	
DROGA	DRPG	228.542	35.873,12	4,29	hrana in pijače	20.070.057.933 SIT	
KOLINSKA	KOLR	3.166.992	2.260,16	3,74	hrana in pijače	20.553.873.090 SIT	
DELO	DELR	500.674	29.050,00	2,98	založništvo	13.707.362.651 SIT	2,51%
TERME ČATEŽ	TCRG	376.603	28.365,52	2,19	hoteli, gostinstvo, turizem	11.298.090.000 SIT	2,07%
ŽITO	ZTOG	295.524	18.007,22	2,06	hrana in pijače	10.786.605.313 SIT	

* enako sestavo ima tudi netehtani slovenski borzni indeks - SBI 20NT

Tržna kapitalizacija indeksa	545.597.125.816 SIT
Delež trž. kapitalizacije rednih delnic borznega trga v indeksu	52,85%

SESTAVA INDEKSA PROSTEGA TRGA - IPT NA DAN 31.3.2004

Izdaja	Trgovalna oznaka	Število delnic	Bazni tečaj v SIT	Delež v %	Tržna kapitalizacija indeksa na dan 31.3.2004
HELIOS, DOMŽALE	HDOG	219.861	34.880,00	14,84	34.915.300.931 SIT
CINKARNA CELJE	CICG	812.477	5.000,00	11,62	22.343.117.500 SIT
ZVON ENA HOLDING	ZVHR	11.520.720	1.847,70	11,03	24.174.041.983 SIT
AKTIVA INVEST	AKIR	775.110	19.781,29	9,83	19.067.706.000 SIT
JUTEKS	JTKG	641.432	12.701,10	9,44	18.892.308.369 SIT
INFOND HOLDING	IFFR	16.833.414	685,23	8,39	18.318.457.783 SIT
BELINKA	BELG	2.702.532	3.800,00	7,42	20.268.719.747 SIT
LESNINA	MILG	76.495	107.000,00	7,19	16.981.897.650 SIT
MAKSIMA HOLDING	MAHR	6.399.850	710,06	4,11	7.410.514.312 SIT
TRIGLAV, FINANČNA DRUŽBA	TFDR	6.356.989	856,91	3,99	6.872.159.389 SIT
KD HOLDING	KDHR	924.969	6.870,52	3,89	10.666.372.520 SIT
KD Naložbe	PDKR	9.566.329	556,78	2,76	5.224.650.583 SIT
TOSAMA	TODG	295.670	6.300,00	2,13	4.030.679.881 SIT
SATURNUS EMBALAŽA	SELR	84.064	29.500,00	1,71	3.951.008.000 SIT
MIP	MIPG	1.478.742	2.739,18	1,63	2.805.676.346 SIT
Tržna kapitalizacija indeksa					215.922.610.994 SIT
Delež trž. kapitalizacije rednih delnic prostega trga v indeksu					52,05%

SESTAVA INDEKSA INVESTICIJSKIH DRUŽB - PIX NA DAN 31.3.2004

Izdaja	Trgovalna oznaka	Prilagojeno število delnic	Bazni tečaj v SIT	Prilagojeni delež v %	Tržna kapitalizacija indeksa na dan 31.3.2004
NFD 1 DELNIŠKI INVESTICIJSKI SKLAD	NF1N	75.872.160	65,42	15,00	22.376.217.427 SIT
TRIGLAV STEBER I, ID	TG1N	67.839.763	70,11	15,00	23.597.383.162 SIT
INFOND ID	IFIR	8.132.314	1.691,31	13,60	20.937.699.594 SIT
ID MAKSIMA	MAIR	7.811.823	1.707,96	12,55	18.305.366.718 SIT
KD ID	KDIN	92.046.145	57,74	12,44	18.460.774.841 SIT
ZLATA MONETA I, ID	ZM1N	68.297.800	47,12	11,13	16.774.622.658 SIT
KRONA SENIOR	SN0N	73.170.428	26,93	7,20	10.388.005.663 SIT
MODRA LINIJA	ML0G	34.156.833	170	5,30	8.022.073.798 SIT
ZVON ENA ID	ZVIR	2.277.577	2.500,14	3,97	6.082.497.136 SIT
VIPA INVEST	VIIN	3.079.247	1.674,92	3,81	6.004.593.235 SIT
Tržna kapitalizacija indeksa					150.949.234.232 SIT
Delež trž. kapitalizacije inv.skladov v indeksu					70,25%

SESTAVA BORZNEGA INDEKSA OBVEZNIC - BIO NA 31.3.2004

Obveznice	Trgovalna koda	Bazni tečaj	Delež
REPUBLIKA SLOVENIJA 53. IZDAJA	RS53	103,5	50,05
REPUBLIKA SLOVENIJA 38. IZDAJA	RS38	111,58	19,33
REPUBLIKA SLOVENIJA 50. IZDAJA	RS50	101,55	9,78
REPUBLIKA SLOVENIJA 32. IZDAJA	RS32	107,7	9,24
REPUBLIKA SLOVENIJA 29. IZDAJA	RS29	99,9	5,14
REPUBLIKA SLOVENIJA 26. IZDAJA	RS26	103,25	3,67
REPUBLIKA SLOVENIJA 49. IZDAJA	RS49	104	2,8

SESTAVA PANOŽNIH INDEKSOV NA 31.3.2004**Hrana in pijače s skrajšanim imenom HRP**

Izdaja	Trgovalna oznaka	Prilagojeno število delnic	Bazni tečaj v SIT	Prilagojeni delež v %
PIVOVARNA LAŠKO	PILR	1.612.197	6.199,69	31,61
DROGA	DRPG	69.688	35.873,12	16,96
KOLINSKA	KOLR	918.865	2.260,16	14,05
ŽITO	ZTOG	128.981	18.007,22	11,63
MLINOTEST	MAJG	1.623.601	2.099,86	9,04
JATA EMONA	JAMR	3.084.328	1.024,91	8,38
MIP	MIPG	1.478.742	1.396,42	8,33

Kemija s skrajšanim imenom KEM

Izdaja	Trgovalna oznaka	Prilagojeno število delnic	Bazni tečaj v SIT	Prilagojeni delež v %
SAVA	SAVA	876.366	16.791,89	29,01
HELIOS, DOMŽALE	HDOG	137.829	34.880,00	21,38
CINKARNA CELJE	CICG	575.376	5.000,00	18,91
BELINKA	BELG	2.486.322	5.300,00	15,69
ETOL	ETOG	254.619	49.500,00	15,01

Nafta in plin s skrajšanim imenom NAF

Izdaja	Trgovalna oznaka	Prilagojeno število delnic	Bazni tečaj v SIT	Prilagojeni delež
PETROL	PETG	1.382.924	22.251,50	59,42
ISTRABENZ	ITBG	5.180.000	2.700,00	40,58

Transport s skrajšanim imenom TRS

Izdaja	Trgovalna oznaka	Prilagojeno število delnic	Bazni tečaj v SIT	Prilagojeni delež v %
LUKA KOPER	LKPG	3.059.814	2.310,79	41,57
INTEREUROPA	IEKG	3.776.653	4.919,17	36,01
AERODROM LJUBLJANA	AELG	1.936.229	2.108,12	22,42

Trgovina s skrajšanim imenom TRG

Izdaja	Trgovalna oznaka	Prilagojeno število delnic	Bazni tečaj v SIT	Prilagojeni delež v %
MERCATOR	MELR	488.025	4.520,37	37,00
MERKUR	MER	275.717	18.003,70	15,55
SALUS, LJUBLJANA	SALR	42.186	54.666,67	11,76
LESNINA	MILG	26.187	145.000,00	11,14
SLOVENIJALES	SLLG	251.370	10.510,84	8,24
DELO PRODAJA	DPRG	580.837	6.002,20	8,17
KOMPAS MTS	MTSG	2.973.005	1.705,14	8,14

**B) ŠTEVILO IZDAJATELJEV, IZDAJ VREDNOSTNIH
PAPIRJEV IN BORZNIH ČLANOV**

	31.12.2001	31.12.2002	31.12.2003	29.02.2004	31.03.2004
ŠTEVILO IZDAJATELJEV	222	198	185	184	183
Borzni trg	57	50	45	45	45
Delnice	38	35	32	32	32
Obveznice	19	15	13	13	13
Prosti trg	165	148	140	139	138
Delnice	114	101	102	109	111
Obveznice	12	14	12	12	11
Posebne investicijske družbe	-	4	8	10	10
Pooblašcene investicijske družbe	38	29	18	8	6
Pokojninski boni	1	1	-	-	-
	31.12.2001	31.12.2002	31.12.2003	29.02.2004	31.03.2004
ŠTEVILO IZDAJ VRED. PAPIRJEV	272	265	254	256	255
Borzni trg	100	109	106	108	108
Delnice	39	36	32	32	32
Obveznice	61	73	74	76	76
Prosti trg	172	156	148	148	147
Delnice	118	104	104	111	113
Obveznice	15	19	18	19	18
Posebne investicijske družbe	-	4	8	10	10
Pooblašcene investicijske družbe	38	29	18	8	6
Pokojninski boni	1	1	-	-	-
Kratkoročni vrednostni papirji	10	10	10	10	12
	31.12.2001	31.12.2002	31.12.2003	29.02.2004	31.03.2004
ŠTEVILO ČLANOV	31	27	27	27	29

C1) PROMET Z VREDNOSTNIMI PAPIRJI NA BORZNEM TRGU V MARCU 2004

1. Delnice

Izdaja	Promet (v SIT)	Promet s svežnji (v SIT)	Promet z aplikacijami (v SIT)	Delež v skupnem borznem prometu	Delež v prometu z delnicami	Količina	Št. poslov
Delnice skupaj	13.940.630.014	3.334.031.489	1.283.450.518	63,06%	100,00%	815.909	10.412
Redne delnice	13.939.933.263	3.334.031.489	1.283.400.917	63,06%	100,00%	815.801	10.406
1 KRKA	3.812.350.602	791.214.000	391.350.812	17,24%	27,35%	62.382	2.430
2 DROGA	2.386.966.045	2.240.424.731	34.859.100	10,80%	17,12%	24.182	135
3 MERCATOR	1.530.280.395	0	187.930.424	6,92%	10,98%	41.558	1.387
4 GORENJE	1.006.314.536	0	95.127.766	4,55%	7,22%	161.989	1.496
5 PETROL	966.971.256	0	129.830.720	4,37%	6,94%	15.329	1.048
6 LUKA KOPER	884.574.285	0	36.081.161	4,00%	6,35%	123.318	714
7 INTEREUROPA	655.741.407	0	54.121.626	2,97%	4,70%	113.456	503
8 ISTRABENZ	547.077.162	0	25.925.354	2,47%	3,92%	50.348	619
9 MERKUR	507.360.203	122.207.200	79.535.485	2,29%	3,64%	18.962	261
10 KOLINSKA	394.474.005	61.300.000	95.020.796	1,78%	2,83%	63.308	229
11 PIVOVARNA LAŠKO	318.503.456	0	38.486.848	1,44%	2,28%	41.155	341
12 SALLUS, LJUBLJANA	173.653.299	82.287.558	2.859.280	0,79%	1,25%	1.333	58
13 ŽITO	167.764.928	0	29.368.869	0,76%	1,20%	4.638	236
14 SAVA	138.432.965	0	11.964.815	0,63%	0,99%	4.783	286
15 AERODROM LJUBLJANA	87.006.694	0	9.749.932	0,39%	0,62%	10.848	166
16 TERME ČATEŽ	78.837.412	0	4.504.920	0,36%	0,57%	2.616	75
17 ETOL	71.188.012	36.598.000	4.833.350	0,32%	0,51%	1.120	57
18 DELO	48.869.240	0	486.000	0,22%	0,35%	1.789	32
19 KOMPAS MTS	44.028.654	0	342.110	0,20%	0,32%	39.576	75
20 DELO PRODAJA	40.235.310	0	36.572.772	0,18%	0,29%	5.918	20
21 PIVOVARNA UNION	26.580.246	0	0	0,12%	0,19%	341	12
22 RADENSKA	16.493.594	0	1.949.877	0,07%	0,12%	8.769	84
23 EMONA OBALA KOPER	14.030.863	0	8.441.672	0,06%	0,10%	7.944	35
24 TERME 3000	7.589.099	0	921.878	0,03%	0,05%	4.449	44
25 MLINOTEST	4.764.106	0	932.600	0,02%	0,03%	2.221	14
26 GPG	3.046.400	0	544.000	0,01%	0,02%	476	8
27 GEODETSKI ZAVOD SLOVENIJE	2.918.878	0	0	0,01%	0,02%	1.529	10
28 NIKA	1.635.355	0	1.610.000	0,01%	0,01%	1.015	3
29 COMET	1.069.990	0	48.750	0,00%	0,01%	349	10
30 TEHNOUNION	662.500	0	0	0,00%	0,00%	53	5
31 ŽVILA KRANJ	512.366	0	0	0,00%	0,00%	47	13
Prednostne delnice	696.751	0	49.601	0,00%	0,00%	108	6
1 PROBANKA	696.751	0	49.601	0,00%	0,00%	108	6

2. Obveznice

Izdaja	Promet (v SIT)	Promet s svežnji (v SIT)	Promet z aplikacijami (v SIT)	Delež v skupnem borznem prometu	Delež v prometu z obveznicami	Količina	Št. poslov
Obveznice skupaj	8.166.700.943	7.366.076.786	340.090.557	36,94%	100,00%	1.035.874	1.115
1 REPUBLIKA SLOVENIJA 54. IZDAJA	1.787.372.330	1.782.992.930	4.221.000	8,08%	21,89%	169.273	11
2 REPUBLIKA SLOVENIJA 56. IZDAJA	1.646.502.018	1.575.175.000	20.134.198	7,45%	20,16%	164.603	12
3 REPUBLIKA SLOVENIJA 55. IZDAJA	913.983.202	902.400.000	11.583.202	4,13%	11,19%	91.095	9
4 NOVA KBM 3. IZDAJA SERIJA A	659.839.300	659.839.300	0	2,98%	8,08%	5.000	3
5 REPUBLIKA SLOVENIJA 32. IZDAJA	495.591.537	488.137.832	5.135.104	2,24%	6,07%	19.239	7
6 REPUBLIKA SLOVENIJA 39. IZDAJA	423.148.456	0	91.208.776	1,91%	5,18%	432.329	901
7 REPUBLIKA SLOVENIJA 27. IZDAJA	405.711.600	390.333.600	4.558.000	1,84%	4,97%	37.696	8
8 REPUBLIKA SLOVENIJA 51. IZDAJA	393.366.425	366.450.000	3.245.700	1,78%	4,82%	37.558	5
9 REPUBLIKA SLOVENIJA 50. IZDAJA	331.681.314	328.348.665	1.368.088	1,50%	4,06%	13.525	9
10 REPUBLIKA SLOVENIJA 53. IZDAJA	284.371.880	250.805.889	25.120.023	1,29%	3,48%	11.338	21
11 REPUBLIKA SLOVENIJA 57. IZDAJA	155.954.800	140.120.000	15.834.800	0,71%	1,91%	15.600	4
12 REPUBLIKA SLOVENIJA 29. IZDAJA	154.555.063	139.788.032	12.884.772	0,70%	1,89%	6.026	11
13 REPUBLIKA SLOVENIJA 48. IZDAJA	143.633.203	124.320.149	19.313.054	0,65%	1,76%	5.780	3
14 REPUBLIKA SLOVENIJA 41. IZDAJA	125.238.513	104.300.000	20.938.513	0,57%	1,53%	11.994	6
15 REPUBLIKA SLOVENIJA 40. IZDAJA	52.816.188	51.417.000	1.399.188	0,24%	0,65%	5.057	4
16 REPUBLIKA SLOVENIJA 23. IZDAJA	33.204.532	30.448.389	2.004.117	0,15%	0,41%	1.300	11
17 REPUBLIKA SLOVENIJA 43. IZDAJA	31.200.000	31.200.000	0	0,14%	0,38%	3.000	1
18 NLB 10. IZDAJA	23.276.000	0	23.276.000	0,11%	0,29%	220	2
19 ABANKA 4. IZDAJA	22.706.539	0	17.760.244	0,10%	0,28%	921	4
20 REPUBLIKA SLOVENIJA 23. IZDAJA	15.562.692	0	15.562.692	0,07%	0,19%	603	3
21 REPUBLIKA SLOVENIJA 21. IZDAJA	10.472.481	0	2.649.861	0,05%	0,13%	1.232	14
22 BANKA VIPA 4. IZDAJA	9.670.269	0	9.670.269	0,04%	0,12%	352	7
23 REPUBLIKA SLOVENIJA 38. IZDAJA	6.720.290	0	4.475.619	0,03%	0,08%	251	7
24 REPUBLIKA SLOVENIJA 49. IZDAJA	6.564.803	0	1.047.264	0,03%	0,08%	69	8
25 NLB 13. IZDAJA	4.558.000	0	4.558.000	0,02%	0,06%	43	2
26 REPUBLIKA SLOVENIJA 33. IZDAJA	4.232.928	0	2.532.469	0,02%	0,05%	25	2
27 BTC 2. IZDAJA	3.277.833	0	0	0,01%	0,04%	130	1
28 REPUBLIKA SLOVENIJA 37. IZDAJA	2.621.360	0	2.621.360	0,01%	0,03%	248	1
29 REPUBLIKA SLOVENIJA 28. IZDAJA	2.331.484	0	2.331.484	0,01%	0,03%	224	6
30 REPUBLIKA SLOVENIJA 10. IZDAJA	2.292.084	0	2.292.084	0,01%	0,03%	344	2
31 SKB BANKA 4. IZDAJA SERIJA A	2.060.000	0	2.060.000	0,01%	0,03%	20	5
32 ABANKA VIPA 7. IZDAJA	1.916.881	0	1.916.881	0,01%	0,02%	80	2
33 ABANKA 3. IZDAJA	1.737.254	0	1.737.254	0,01%	0,02%	73	1
34 STANOVANJSKI SKLAD RS 1. IZDAJA	1.369.884	0	1.369.884	0,01%	0,02%	188	1
35 BTC 1. IZDAJA	1.127.477	0	0	0,01%	0,01%	147	3
36 STANOVANJSKI SKLAD RS 2. IZDAJA	1.071.290	0	1.071.291	0,00%	0,01%	11	2
37 REPUBLIKA SLOVENIJA 25. IZDAJA	955.500	0	934.500	0,00%	0,01%	91	2
38 BANKA VIPA 3. IZDAJA	609.504	0	609.504	0,00%	0,01%	31	1
39 REPUBLIKA SLOVENIJA 18. IZDAJA	511.418	0	511.418	0,00%	0,01%	20	1
40 REPUBLIKA SLOVENIJA 36. IZDAJA	497.760	0	497.760	0,00%	0,01%	48	1
41 BANKA CELJE 3. IZDAJA	458.749	0	458.749	0,00%	0,01%	19	1
42 REPUBLIKA SLOVENIJA 13. IZDAJA	370.333	0	0	0,00%	0,00%	3	1
43 BANKA VIPA 6. IZDAJA	330.260	0	330.260	0,00%	0,00%	10	1
44 HOTELI BERNARDIN	278.676	0	278.676	0,00%	0,00%	3	1
45 BANKA VIPA 5. IZDAJA	272.888	0	272.888	0,00%	0,00%	10	1
46 ABANKA 6. IZDAJA	266.734	0	0	0,00%	0,00%	11	1
47 REPUBLIKA SLOVENIJA 42. IZDAJA	198.430	0	198.430	0,00%	0,00%	19	2
48 REPUBLIKA SLOVENIJA 22. IZDAJA	93.600	0	0	0,00%	0,00%	9	1
49 BANKA VIPA 2. IZDAJA	58.713	0	58.713	0,00%	0,00%	5	1
50 BANKA ZASAVJE 2. IZDAJA	58.468	0	58.468	0,00%	0,00%	1	1
51 REPUBLIKA SLOVENIJA 44. IZDAJA	0	0	0	0,00%	0,00%	0	0
52 SL. ZADR. KMET. BANKA	0	0	0	0,00%	0,00%	0	0
53 NLB 2. IZDAJA SERIJA A	0	0	0	0,00%	0,00%	0	0
54 NLB 3. IZDAJA	0	0	0	0,00%	0,00%	0	0
55 REPUBLIKA SLOVENIJA 52. IZDAJA	0	0	0	0,00%	0,00%	0	0
56 REPUBLIKA SLOVENIJA 24. IZDAJA	0	0	0	0,00%	0,00%	0	0
57 NLB 11. IZDAJA	0	0	0	0,00%	0,00%	0	0
58 BANKA CELJE 7. IZDAJA	0	0	0	0,00%	0,00%	0	0
59 BANKA CELJE 6. IZDAJA SERIJA A	0	0	0	0,00%	0,00%	0	0
60 BANKA VIPA 7. IZDAJA	0	0	0	0,00%	0,00%	0	0
61 BANKA CELJE 6. IZDAJA SERIJA B	0	0	0	0,00%	0,00%	0	0
62 ABANKA 5. IZDAJA	0	0	0	0,00%	0,00%	0	0
63 REPUBLIKA SLOVENIJA 45. IZDAJA	0	0	0	0,00%	0,00%	0	0
64 REPUBLIKA SLOVENIJA 31. IZDAJA	0	0	0	0,00%	0,00%	0	0
65 SL. ZADR. KMET. BANKA 3. IZDAJA	0	0	0	0,00%	0,00%	0	0
66 BANKA CELJE 5. IZDAJA	0	0	0	0,00%	0,00%	0	0
67 REPUBLIKA SLOVENIJA 17. IZDAJA	0	0	0	0,00%	0,00%	0	0
68 REPUBLIKA SLOVENIJA 35. IZDAJA	0	0	0	0,00%	0,00%	0	0
69 NLB 2. IZDAJA SERIJA B	0	0	0	0,00%	0,00%	0	0
70 NFD INVESTICIJSKO SVETOVANJE	0	0	0	0,00%	0,00%	0	0
71 NLB 9. IZDAJA	0	0	0	0,00%	0,00%	0	0
72 NLB 12. IZDAJA	0	0	0	0,00%	0,00%	0	0
73 NOVA KBM 2. IZDAJA	0	0	0	0,00%	0,00%	0	0
74 BANKA CELJE 4. IZDAJA	0	0	0	0,00%	0,00%	0	0
75 SKB BANKA 4. IZDAJA SERIJA B	0	0	0	0,00%	0,00%	0	0
76 NOVA KBM 3. IZDAJA SERIJA B	0	0	0	0,00%	0,00%	0	0
Skupaj borzni trg	22.107.330.957	10.700.108.275	1.623.541.075	100,00%	-	1.851.783	11.527

C2) PROMET Z VREDNOSTNIMI PAPIRJI NA PROSTEM TRGU V MARCU 2004

1. Delnice (1)

Izdaja	Promet (v SIT)	Promet s svežnji (v SIT)	Promet z aplikacijami (v SIT)	Delež v skupnem prometu prost. trga	Delež v prometu z delnicami	Količina	Št. poslov
Delnice	5.888.510.038	2.274.182.538	862.549.319	41,80%	100,00%	4.093.789	13.804
Redne delnice	5.865.572.919	2.274.182.538	859.593.236	41,64%	99,61%	4.090.125	13.549
1 MAKSIMA HOLDING	1.283.611.485	1.200.000.000	36.926.705	9,11%	21,80%	869.185	751
2 ZVON ENA HOLDING	578.759.381	150.616.625	94.557.202	4,11%	9,83%	288.309	966
3 HELIOS_DOMŽALE	455.179.805	85.902.000	126.824.980	3,23%	7,73%	2.892	162
4 SATURNUS EMBALAŽA	439.669.187	244.400.000	43.558.077	3,12%	7,47%	9.307	76
5 NK NALOŽBE	372.402.908	364.743.725	1.418.635	2,64%	6,32%	810.328	103
6 INFOND HOLDING	317.549.365	0	88.925.852	2,25%	5,39%	295.147	840
7 NFD HOLDING	264.778.562	31.037.156	50.646.275	1,88%	4,50%	361.074	1.779
8 SVILANIT KAMNIK	190.677.332	90.032.112	0	1,35%	3,24%	129.044	7
9 KD HOLDING	174.333.163	0	18.658.969	1,24%	2,96%	14.823	626
10 ZVON DVA HOLDING	152.211.240	0	11.955.714	1,08%	2,58%	264.907	1.178
11 JUTEKS	141.737.566	0	6.588.271	1,01%	2,41%	4.774	184
12 AKTIVA NALOŽBE	129.397.275	40.549.920	36.437.256	0,92%	2,20%	142.446	609
13 ETRA 33	124.443.266	0	8.286.014	0,88%	2,11%	1.220	127
14 AKTIVA INVEST	118.770.865	0	39.848.835	0,84%	2,02%	4.759	648
15 TOSAMA	102.634.690	36.596.000	11.608.764	0,73%	1,74%	7.390	129
16 ARKADA HOLDING	94.683.459	0	50.493.052	0,67%	1,61%	103.908	283
17 VIPA HOLDING	76.211.515	0	56.500.723	0,54%	1,29%	76.989	496
18 LESNINA	67.052.800	0	15.701.416	0,48%	1,14%	293	76
19 CINKARNA CELJE	60.927.709	0	408.080	0,43%	1,03%	2.214	81
20 KD Naložbe	51.523.561	0	4.313.771	0,37%	0,87%	90.777	737
21 TRIGLAV, FINANČNA DRUŽBA	48.575.952	0	16.637.207	0,34%	0,82%	45.387	764
22 ZLATA MONETA II	48.272.357	0	1.321.009	0,34%	0,82%	86.893	465
23 DZS	45.191.180	0	0	0,32%	0,77%	9.574	19
24 LIP BLEĐ	35.562.072	0	948.395	0,25%	0,60%	34.324	66
25 COLOR	35.447.738	0	4.157.720	0,25%	0,60%	12.139	82
26 AVTO CELJE	34.924.214	30.305.000	0	0,25%	0,59%	17.284	19
27 MELAMIN	28.502.889	0	27.168.024	0,20%	0,48%	5.890	13
28 GOZDNO GOSPODARSTVO BLEĐ	23.564.121	0	18.453.008	0,17%	0,40%	13.610	21
29 KD GROUP	22.162.287	0	13.573.004	0,16%	0,38%	198	26
30 BELINKA	19.122.428	0	1.555.600	0,14%	0,32%	2.760	30
31 POM-INVEST	18.022.015	0	1.593.903	0,13%	0,31%	19.822	233
32 GRADIS, GP LJUBLJANA	17.645.020	0	2.935.480	0,13%	0,30%	18.069	20
33 MITOL SEŽANA	16.472.360	0	0	0,12%	0,28%	3.922	4
34 VIZIJA HOLDING	13.818.370	0	8.916.720	0,10%	0,23%	21.259	122
35 MIP	13.142.912	0	4.883.541	0,09%	0,22%	6.840	50
36 SLOVENIJALES	12.751.066	0	1.750.840	0,09%	0,22%	926	44
37 MEDALJON	11.005.220	0	3.134.170	0,08%	0,19%	5.135	33
38 VIZIJA HOLDING ENA	10.864.718	0	7.087.868	0,08%	0,18%	19.754	120
39 FRUCTAL	10.437.280	0	0	0,07%	0,18%	4.333	32
40 MARINA PORTOROŽ	10.223.457	0	1.466.500	0,07%	0,17%	1.036	15
41 HRAM HOLDING	9.185.729	0	149.436	0,07%	0,16%	26.290	103
42 TEKSTINA	9.041.161	0	1.881.908	0,06%	0,15%	15.194	27
43 FOND INVEST	8.959.635	0	1.257.721	0,06%	0,15%	6.003	103
44 JADRAN	7.958.750	0	920.000	0,06%	0,14%	1.695	10
45 ALPETOUR POTOVALNA AGENCIJA	7.912.263	0	1.892.100	0,06%	0,13%	2.782	25
46 MODRA LINIJA HOLDING	7.509.169	0	3.371.639	0,05%	0,13%	8.301	144
47 LIV POSTOJNA	7.186.040	0	663.785	0,05%	0,12%	505	24
48 JATA EMONA	7.106.281	0	0	0,05%	0,12%	6.364	21
49 TOVARNA SLADKORJA ORMOŽ	6.662.964	0	0	0,05%	0,11%	651	16
50 KS2 NALOŽBE	6.524.583	0	602.329	0,05%	0,11%	16.071	94
51 AKTIVA AVANT	6.358.418	0	1.501.950	0,05%	0,11%	15.100	126
52 KLASJE CELJE	6.181.661	0	124.600	0,04%	0,10%	10.203	26
53 CERTIUS INVEST	5.762.190	0	2.813.960	0,04%	0,10%	12.516	71
54 UNITAS, LJUBLJANA	5.275.474	0	0	0,04%	0,09%	2.389	32
55 UPIMO GROUP	5.227.700	0	5.227.700	0,04%	0,09%	52.277	1
56 INLES	4.819.919	0	3.924.389	0,03%	0,08%	6.949	11
57 AGROKOMBINAT MARIBOR	4.747.758	0	0	0,03%	0,08%	4.228	21
58 NIKO	4.473.412	0	1.064.000	0,03%	0,08%	162	15
59 PLAMA - PUR	4.027.599	0	605.560	0,03%	0,07%	1.663	10
60 EGOLLES	4.013.484	0	426.400	0,03%	0,07%	6.603	11
61 MEDVESEK PUŠNIK	3.961.715	0	0	0,03%	0,07%	253	23
62 KEMA PUCONCI	3.787.501	0	1.000.000	0,03%	0,06%	781	6
63 CETIS	3.780.400	0	525.000	0,03%	0,06%	104	13
64 GORENJSKI TISK	3.656.600	0	1.298.915	0,03%	0,06%	1.146	15
65 KS4 NALOŽBE	3.523.898	0	58.995	0,03%	0,06%	11.014	94
66 FINIRA	3.130.590	0	885.040	0,02%	0,05%	9.314	124
67 VELANA	3.125.977	0	0	0,02%	0,05%	4.839	26
68 KRONA HOLDING	2.707.265	0	748.205	0,02%	0,05%	5.485	25
69 OLJARICA, KRANJ	2.286.602	0	998.592	0,02%	0,04%	376	8
70 DANA	2.227.810	0	1.600.200	0,02%	0,04%	1.591	14

1. Delnice (2)

Izdaja	Promet (v SIT)	Promet s svežnji (v SIT)	Promet z aplikacijami (v SIT)	Delež v skupnem prometu prost. trga	Delež v prometu z delnicami	Količina	Št. poslov
71 GRAND HOTEL UNION	2.160.000	0	972.500	0,02%	0,04%	864	6
72 GEA TOVARNA OLJA	2.140.137	0	28.960	0,02%	0,04%	1.543	8
73 ŽITO INTES	2.063.131	0	87.361	0,01%	0,04%	4.210	18
74 NK2 NALOŽBE	1.929.687	0	217.708	0,01%	0,03%	7.025	36
75 HOTELI PALACE	1.900.010	0	516.691	0,01%	0,03%	1.261	16
76 IMP KLIMAT	1.756.800	0	1.336.000	0,01%	0,03%	1.098	5
77 SWATY	1.562.688	0	250.024	0,01%	0,03%	124	6
78 HIDROTEHNIK	1.556.078	0	0	0,01%	0,03%	880	4
79 NAMA	1.389.014	0	227.004	0,01%	0,02%	1.204	7
80 AVTOPREVOZNIŠTVO IN SERVISI	1.328.545	0	79.260	0,01%	0,02%	15.080	26
81 ŽELEZARNA RAVNE - MONTER DRAVOGRAD	1.314.041	0	0	0,01%	0,02%	1.419	6
82 INTERTRADE ITS	1.291.480	0	1.200	0,01%	0,02%	1.289	16
83 MK TISKARNA	1.191.288	0	0	0,01%	0,02%	665	7
84 KOMPAS HOTELI	1.183.400	0	0	0,01%	0,02%	242	5
85 UNIT-AS LJUBLJANA	1.176.000	0	0	0,01%	0,02%	784	13
86 ELIMO	1.146.280	0	0	0,01%	0,02%	1.960	4
87 INTEGRAL JESENICE	1.041.801	0	980.821	0,01%	0,02%	548	5
88 C2 NALOŽBE	988.168	0	0	0,01%	0,02%	2.376	17
89 CREINA	891.100	0	468.100	0,01%	0,02%	198	5
90 KOŠAKI TMI	853.305	0	853.305	0,01%	0,01%	53	1
91 TERME DOBRNA	837.069	0	83.130	0,01%	0,01%	526	9
92 LESNINA EMMI	410.652	0	185.886	0,00%	0,01%	546	7
93 CAPITA	356.400	0	0	0,00%	0,01%	648	4
94 LIZ INŽENIRING	336.400	0	0	0,00%	0,01%	232	4
95 IMP ČRPALKE LJUBLJANA	325.074	0	27.579	0,00%	0,01%	353	14
96 PINUS TKI	305.000	0	0	0,00%	0,01%	10	1
97 SUJAJ HRASTNIK	247.505	0	247.505	0,00%	0,00%	225	3
98 SVILA	202.980	0	202.980	0,00%	0,00%	3.641	2
99 ZDRAVILIŠČE ROGAŠKA	193.682	0	0	0,00%	0,00%	1.124	13
100 JAVOR PIVKA	109.351	0	43.218	0,00%	0,00%	206	5
101 ZRC	515	0	0	0,00%	0,00%	1	1
102 INTERTRADE ITA	0	0	0	0,00%	0,00%	0	0
103 GEA COLLEGE	0	0	0	0,00%	0,00%	0	0
104 TRDNJAVA I HOLDING	0	0	0	0,00%	0,00%	0	0
105 MURALES	0	0	0	0,00%	0,00%	0	0
106 INTARA	0	0	0	0,00%	0,00%	0	0
107 SAVINJA MOZIRJE	0	0	0	0,00%	0,00%	0	0
108 JELEN GOSTINSKO PODJETJE	0	0	0	0,00%	0,00%	0	0
109 TRDNJAVA HOLDING	0	0	0	0,00%	0,00%	0	0
110 RTC KRVAVEC	0	0	0	0,00%	0,00%	0	0
111 GORIŠKE OPEKARNE	0	0	0	0,00%	0,00%	0	0
Prednostne delnice	22.937.119	0	2.956.083	0,16%	0,39%	3.664	255
1 KD HOLDING	22.930.819	0	2.956.083	0,16%	0,39%	3.655	254
2 ZDRAVILIŠČE ROGAŠKA	6.300	0	0	0,00%	0,00%	9	1

2. Obveznice

Izdaja	Promet (v SIT)	Promet s svežnji (v SIT)	Promet z aplikacijami (v SIT)	Delež v skupnem prometu prost. trga	Delež v prometu z obveznicami	Količina	Št. poslov
Obveznice	1.961.703.646	784.427.129	384.958.191	13,93%	100,00%	154.843	539
1 SLOVENSKA ODŠKODNINSKA DRUŽBA 2. IZDAJA	1.951.305.979	784.427.129	379.505.370	13,86%	99,47%	154.466	535
2 PROBANKA 6. IZDAJA	8.870.551	0	3.925.705	0,06%	0,45%	368	2
3 NLB 8. IZDAJA	989.616	0	989.616	0,01%	0,05%	4	1
4 NLB 7. IZDAJA	537.500	0	537.500	0,00%	0,03%	5	1
5 POŠTNA BANKA SLOVENIJE 5. IZDAJA	0	0	0	0,00%	0,00%	0	0
6 POŠTNA BANKA SLOVENIJE 2. IZDAJA	0	0	0	0,00%	0,00%	0	0
7 POŠTNA BANKA SLOVENIJE 3. IZDAJA	0	0	0	0,00%	0,00%	0	0
8 AUTOCOMMERCE 1. IZDAJA	0	0	0	0,00%	0,00%	0	0
9 KD INVESTMENTS 1. IZDAJA	0	0	0	0,00%	0,00%	0	0
10 UBK KONVERTIBILNE	0	0	0	0,00%	0,00%	0	0
11 BANKA VIPA 1. IZDAJA	0	0	0	0,00%	0,00%	0	0
12 POTEZA, BPD 2. IZDAJA	0	0	0	0,00%	0,00%	0	0
13 BANKA KOPER 3. IZDAJA	0	0	0	0,00%	0,00%	0	0
14 SIP STROJNA INDUSTRIJA 1. IZDAJA SERIJA A	0	0	0	0,00%	0,00%	0	0
15 SIP STROJNA INDUSTRIJA 1. IZDAJA SERIJA B	0	0	0	0,00%	0,00%	0	0
16 BANKA KOPER 4. IZDAJA	0	0	0	0,00%	0,00%	0	0
17 PROBANKA 4. IZDAJA	0	0	0	0,00%	0,00%	0	0
18 STANOVANJSKI SKLAD RS 3. IZDAJA	0	0	0	0,00%	0,00%	0	0
19 PROBANKA 5. IZDAJA	0	0	0	0,00%	0,00%	0	0
Skupaj prosti trg (delnice in obveznice)	7.850.213.684	3.058.609.667	1.247.507.510	55,73%	-	4.248.632	14.343

3. Investicijski skladi

	Promet (v SIT)	Promet s svežnji (v SIT)	Promet z aplikacijami (v SIT)	Delež v skupnem prometu prost. trga	Delež v prometu investicijskih skladov	Količina	Št. poslov
Skupaj investicijski skladi	6.236.421.025	3.101.212.597	609.432.548	44,27%	100,00%	36.533.640	11.133
Posebne investicijske družbe	4.820.665.560	2.075.724.445	528.288.848	34,22%	77,30%	16.589.601	8.244
Pooblašene investicijske družbe	1.415.755.465	1.025.488.152	81.143.700	10,05%	22,70%	19.944.039	2.889

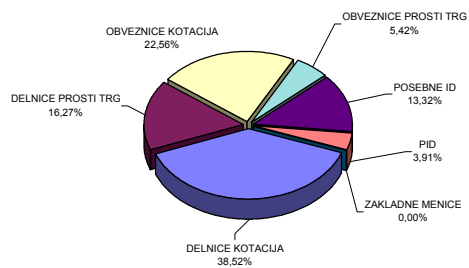
3.1. Posebne investicijske družbe - ID

Izdaja	Promet (v SIT)	Promet s svežnji (v SIT)	Promet z aplikacijami (v SIT)	Delež v skupnem prometu prost. trga	Delež v prometu IDov	Količina	Št. poslov
Skupaj posebne investicijske družbe - ID	4.820.665.560	2.075.724.445	528.288.848	34,22%	100,00%	16.589.601	8.244
1 TRIGLAV STEBER I, ID	2.456.039.190	1.889.752.949	73.278.015	17,44%	50,95%	8.702.782	1.242
2 KD ID	536.824.355	111.263.436	92.010.102	3,81%	11,14%	2.794.696	1.054
3 ZLATA MONETA I, ID	466.134.378	74.708.060	72.038.055	3,31%	9,67%	1.991.768	798
4 NFD 1 DELNIŠKI INVESTICIJSKI SKLAD	412.398.674	0	69.411.979	2,93%	8,55%	1.411.473	1.181
5 INFOND ID	323.791.747	0	34.222.995	2,30%	6,72%	127.674	956
6 ID MAKSIMA	220.363.006	0	86.740.795	1,56%	4,57%	93.647	925
7 KRONA SENIOR	164.390.748	0	32.786.694	1,17%	3,41%	1.159.727	426
8 ZVON ENA ID	104.478.899	0	14.192.833	0,74%	2,17%	39.844	908
9 VIPA INVEST	85.655.456	0	27.328.336	0,61%	1,78%	45.645	581
10 MODRA LINJA	50.589.107	0	26.279.044	0,36%	1,05%	222.345	173

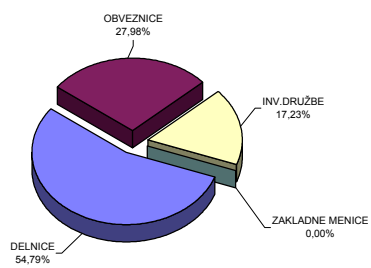
3.2. Pooblašene investicijske družbe - PID

Izdaja	Promet (v SIT)	Promet s svežnji (v SIT)	Promet z aplikacijami (v SIT)	Delež v skupnem prometu prost. trga	Delež v prometu PIDov	Količina	Št. poslov
Skupaj pooblaš. investicijske družbe - PID	1.415.755.465	1.025.488.152	81.143.700	10,05%	100,00%	19.944.039	2.889
1 PID MAKSIMA	981.130.838	910.154.720	21.929.614	6,96%	69,30%	12.501.905	803
2 INFOND PID	249.766.535	0	46.960.668	1,77%	17,64%	2.963.057	931
3 TRDNJAVA, PID	82.704.475	79.257.167	382.235	0,59%	5,84%	2.042.733	61
4 TRDNJAVA I, PID	37.002.377	36.076.265	85.400	0,26%	2,61%	917.495	18
5 TRIGLAV STEBER, PID	26.795.265	0	9.725.603	0,19%	1,89%	622.875	551
6 MERCATA PID	25.197.115	0	1.061.184	0,18%	1,78%	595.796	165
7 POOBLAŠČENA POMURSKA INV. DRUŽBA	7.706.751	0	85.076	0,05%	0,54%	175.975	227
8 MERCATA 1 PID	5.452.109	0	913.920	0,04%	0,39%	124.203	133
Zakladne menice	0	0	0	0,00%	-	0	0
Skupaj prosti trg	14.086.634.709	6.159.822.264	1.856.940.058	100,00%	-	40.782.272	25.476
Skupaj promet na borzi v marcu 2004	36.193.965.666	16.859.930.539	3.480.481.133	-	-	42.634.055	37.003

Sestava prometa z vrednostnimi papirji po posameznih trgih v marcu 2004



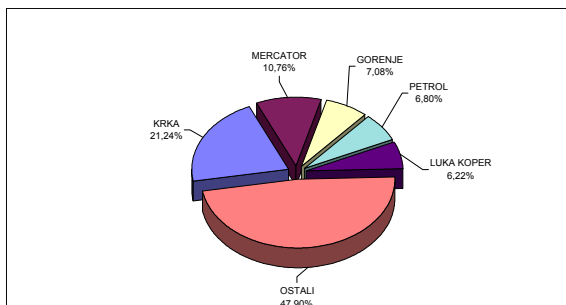
Sestava prometa z vrednostnimi papirji po tipih finančnih instrumentov na vseh trgih Ljubljanske borze v marcu 2004



C3) NAJPROMETNEJŠI VREDNOSTNI PAPIRJI V MARCU 2004

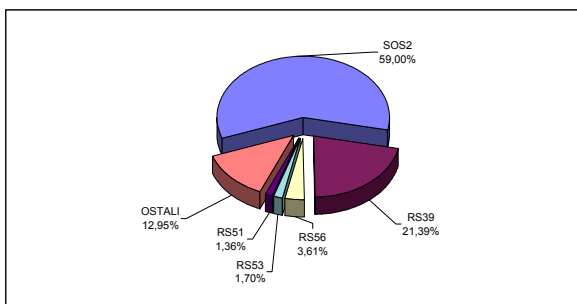
NAJPROMETNEJŠE DELNICE NA VSEH TRGIH LJUBLJANSKE BORZE

IZDAJA	PROMET (BREZ SVEŽNJEV)	TRŽNA KAPITALIZACIJA NA 31.3.2004	ŠTEVILO POSLOV (BREZ SVEŽNJEV)
KRKA	3.021.136.602 SIT	229.536.707.299 SIT	2.425
MERCATOR	1.530.280.395 SIT	122.766.699.787 SIT	1.387
GORENJE	1.006.314.536 SIT	78.275.078.000 SIT	1.496
PETROL	966.971.256 SIT	135.278.677.661 SIT	1.048
LUKA KOPER	884.574.285 SIT	51.390.507.000 SIT	714
OSTALI	6.811.648.951 SIT	912.874.508.589 SIT	17.114
SKUPAJ	14.220.926.025 SIT	1.530.122.178.336 SIT	24.184



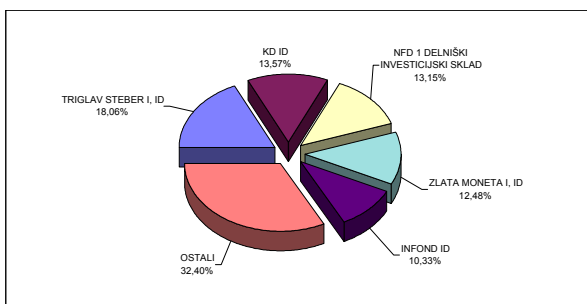
NAJPROMETNEJŠE OBVEZNICE NA VSEH TRGIH LJUBLJANSKE BORZE

IZDAJA	PROMET (BREZ SVEŽNJEV)	TRŽNA KAPITALIZACIJA NA 31.3.2004	ŠTEVILO POSLOV (BREZ SVEŽNJEV)
SLOVENSKA ODŠKODNINSKA DRUŽBA 2. IZDAJA	1.166.878.850 SIT	132.441.019.625 SIT	526
REPUBLIKA SLOVENIJA 39. IZDAJA	423.148.456 SIT	29.358.000.000 SIT	901
REPUBLIKA SLOVENIJA 56. IZDAJA	71.327.018 SIT	9.874.125.000 SIT	5
REPUBLIKA SLOVENIJA 53. IZDAJA	33.565.991 SIT	25.104.801.100 SIT	20
REPUBLIKA SLOVENIJA 51. IZDAJA	26.916.425 SIT	46.694.025.000 SIT	4
OSTALI	256.063.934 SIT	670.409.683.239 SIT	145
SKUPAJ	1.977.900.674 SIT	913.881.653.964 SIT	1.601



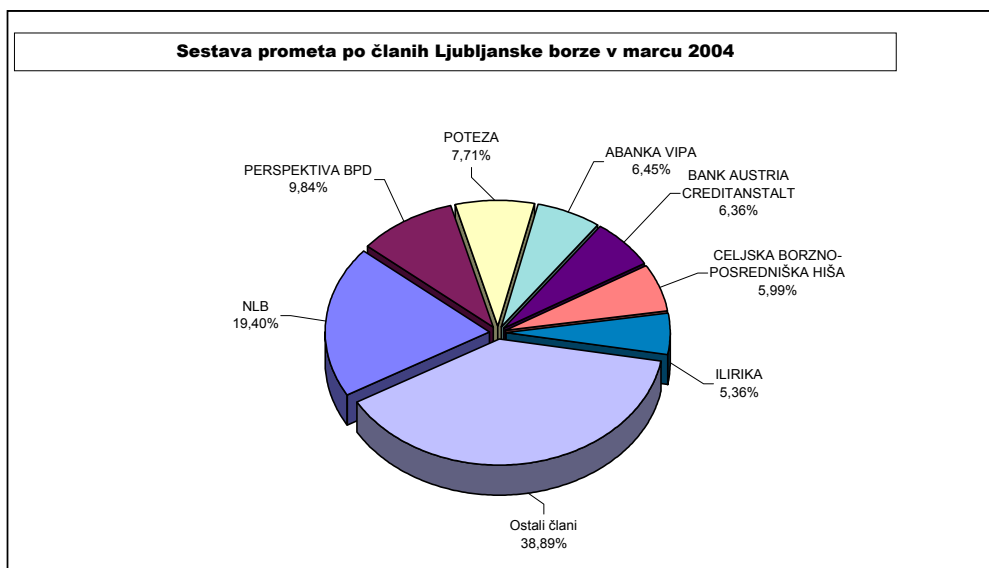
NAJPROMETNEJŠE DELNICE INVESTICIJSKIH SKLADOV

IZDAJA	PROMET (BREZ SVEŽNJEV)	TRŽNA KAPITALIZACIJA NA 31.3.2004	ŠTEVILO POSLOV (BREZ SVEŽNJEV)
TRIGLAV STEBER I, ID	566.286.241 SIT	51.302.041.565 SIT	1.226
KD ID	425.560.919 SIT	18.460.774.841 SIT	1.051
NFD 1 DELNIŠKI INVESTICIJSKI SKLAD	412.398.674 SIT	47.358.342.076 SIT	1.181
ZLATA MONETA I, ID	391.426.318 SIT	16.774.622.658 SIT	797
INFOND ID	323.791.747 SIT	20.937.699.594 SIT	956
OSTALI	1.015.744.529 SIT	69.653.648.440 SIT	5.897
SKUPAJ	3.135.208.428 SIT	224.487.129.173 SIT	11.108



C4) PROMET ČLANOV LJUBLJANSKE BORZE V MARCU 2004

	Član	Borzni trg (v SIT)	Prosti trg (v SIT)	Skupaj (v SIT)	% od skupnega prometa
1	NLB	7.248.688.359	6.793.822.732	14.042.511.091	19,40%
2	PERSPEKTIVA BPD	6.444.443.303	681.213.807	7.125.657.110	9,84%
3	POTEZA	3.479.103.037	2.105.523.509	5.584.626.546	7,71%
4	ABANKA VIPA	2.121.360.344	2.550.726.497	4.672.086.841	6,45%
5	BANK AUSTRIA CREDITANSTALT	4.068.082.726	534.984.168	4.603.066.894	6,36%
6	CELJSKA BORZNO-POSREDNIŠKA HIŠA	3.585.433.338	749.554.932	4.334.988.270	5,99%
7	ILIRIKA	2.303.424.519	1.572.987.822	3.876.412.341	5,36%
8	ARGONOS BPH	1.457.248.240	2.369.977.361	3.827.225.601	5,29%
9	SKB BANKA	2.926.445.492	756.670.666	3.683.116.158	5,09%
10	PROBANKA	1.766.876.584	922.829.688	2.689.706.272	3,72%
11	AC - BORZNO POSREDNIŠKA HIŠA	898.427.136	1.672.702.093	2.571.129.229	3,55%
12	PUBLIKUM	1.303.279.668	445.089.444	1.748.369.112	2,42%
13	PM&A BPD	645.949.011	938.311.994	1.584.261.005	2,19%
14	GBD GORENJSKA BORZNO POSREDNIŠKA DRUŽBA	664.271.765	857.930.672	1.522.202.437	2,10%
15	CERTIUS BPH	458.555.010	869.424.170	1.327.979.180	1,83%
16	MEDVEŠEK PUŠNIK	993.451.218	305.889.606	1.299.340.824	1,79%
17	MARIBORSKA BPH	510.250.062	775.952.347	1.286.202.409	1,78%
18	RAIFFEISEN KREKOVA BANKA	771.860.776	327.318.489	1.099.179.265	1,52%
19	SLOVENSKA ZADRUŽNA KMETIJSKA BANKA	654.131.260	393.098.635	1.047.229.895	1,45%
20	COGITO BIS B.H.	50.478.361	888.972.214	939.450.575	1,30%
21	FACTOR BANKA	473.893.500	354.070.470	827.963.970	1,14%
22	PFC INTERFIN	410.679.451	350.712.860	761.392.311	1,05%
23	MOJA DELNICA BPH	310.781.053	283.321.221	594.102.274	0,82%
24	VERITAS BH	116.952.829	445.022.368	561.975.197	0,78%
25	BANKA KOPER	395.459.867	98.910.317	494.370.184	0,68%
26	B P H	122.652.700	98.649.621	221.302.321	0,31%
27	GORENJSKA BANKA	32.482.309	29.601.700	62.084.009	0,09%
	Skupaj	44.214.661.918	28.173.269.403	72.387.931.321	100,00%



C5) PROMET V LETIH 2003 IN 2004

MESEČNI PROMET NA BORZNEM TRGU

Leto 2003 Mesec	Število dni trgovanja	Promet (v SIT)			Število poslov	
		v mesecu	povprečje na dan	povprečje na posel	v mesecu	povprečje na dan
Marec	21	15.725.302.818	748.823.944	1.826.400	8.610	410
April	21	12.260.388.500	583.828.024	1.830.728	6.697	319
Maj	20	12.674.122.498	633.706.125	2.337.968	5.421	271
Junij	20	12.663.713.847	633.185.692	2.413.975	5.246	262
Julij	23	12.737.762.517	553.815.762	2.313.853	5.505	239
Avgust	20	16.826.694.518	841.334.726	2.269.584	7.414	371
September	22	17.706.234.832	804.828.856	1.824.257	9.706	441
Oktober	22	22.155.385.177	1.007.062.963	2.285.474	9.694	441
November	20	21.381.051.173	1.069.052.559	1.879.488	11.376	569
December	20	24.810.762.689	1.240.538.134	2.083.887	11.906	595
SKUPAJ	249	214.845.856.213			99.310	
POVPREČJE 2003	21	17.903.821.351	862.834.764	2.163.386	8.276	399
Leto 2004						
Januar	20	20.970.494.721	1.048.524.736	2.247.401	9.331	467
Februar	20	19.813.583.486	990.679.174	2.387.754	8.298	415
Marec	23	22.107.330.957	961.188.302	1.917.874	11.527	501
SKUPAJ	63	62.891.409.164			29.156	
POVPREČJE 2004	21	20.963.803.055	998.276.336	2.157.066	9.719	463

MESEČNI PROMET NA PROSTEM TRGU *

Leto 2003 Mesec	Število dni trgovanja	Promet (v SIT)			Število poslov	
		v mesecu	povprečje na dan	povprečje na posel	v mesecu	povprečje na dan
Marec	21	9.157.982.800	436.094.419	479.024	19.118	910
April	21	8.869.272.571	422.346.313	473.457	18.733	892
Maj	20	5.967.011.896	298.350.595	348.439	17.125	856
Junij	20	11.086.277.540	554.313.877	603.368	18.374	919
Julij	23	9.869.426.621	429.105.505	451.174	21.875	951
Avgust	20	10.025.353.802	501.267.690	513.410	19.527	976
September	22	11.185.492.263	508.431.467	520.861	21.475	976
Oktober	22	10.213.605.513	464.254.796	477.316	21.398	973
November	20	9.615.165.056	480.758.253	471.817	20.379	1.019
December	20	17.423.269.468	871.163.473	778.902	22.369	1.118
SKUPAJ	249	125.390.839.070			242.492	
POVPREČJE 2003	21	10.449.236.589	503.577.667	517.093	20.208	974
Leto 2004						
Januar	20	11.940.838.239	597.041.912	550.294	21.699	1.085
Februar	20	8.368.032.649	418.401.632	331.499	25.243	1.262
Marec	23	14.086.634.709	612.462.379	552.937	25.476	1.108
SKUPAJ	63	34.395.505.597			72.418	
POVPREČJE 2004	21	11.465.168.532	545.960.406	474.958	24.139	1.149

* Vključuje promet z delnicami, obveznicami, investicijskimi skladi in kratkoročnimi vrednostnimi papirji.

MESEČNI PROMET NA VSEH TRGIH LJUBLJANSKE BORZE

Leto 2003 Mesec	Število dni trgovanja	Promet (v SIT)			Število poslov	
		v mesecu	povprečje na dan	povprečje na posel	v mesecu	povprečje na dan
Marec	21	24.883.285.618	1.184.918.363	897.406	27.728	1.320
April	21	21.129.661.071	1.006.174.337	830.895	25.430	1.211
Maj	20	18.641.134.394	932.056.720	826.805	22.546	1.127
Junij	20	23.749.991.387	1.187.499.569	1.005.503	23.620	1.181
Julij	23	22.607.189.138	982.921.267	825.683	27.380	1.190
Avgust	20	26.852.048.320	1.342.602.416	996.698	26.941	1.347
September	22	28.891.727.095	1.313.260.323	926.581	31.181	1.417
Oktober	22	32.368.990.690	1.471.317.759	1.041.071	31.092	1.413
November	20	30.996.216.229	1.549.810.811	976.105	31.755	1.588
December	20	42.234.032.157	2.111.701.608	1.232.211	34.275	1.714
SKUPAJ	249	340.236.695.283			341.802	
POVPREČJE 2003	21	27.235.427.610	1.366.412.431	995.420	28.195	1.373
Leto 2004						
Januar	20	32.911.332.960	1.645.566.648	1.060.629	31.030	1.552
Februar	20	28.181.616.135	1.409.080.807	840.214	33.541	1.677
Marec	23	36.193.965.666	1.573.650.681	978.136	37.003	1.609
SKUPAJ	63	97.286.914.761			101.574	
POVPREČJE 2004	21	32.428.971.587	1.544.236.742	957.793	33.858	1.612

PROMET Z VREDNOSTNIMI PAPIRJI NA VSEH TRGIH LJUBLJANSKE BORZE V LETIH 2004 - 1990

Skupni promet in število poslov

Leto	Število dni trgovanja	Promet (v SIT)			Število poslov	
		v letu	povprečje na dan	povprečje na posel	v letu	povprečje na dan
2004	63	97.286.914.761	1.544.236.742	957.793	101.574	1.612
2003	249	340.236.695.283	1.366.412.431	995.420	341.802	1.373
2002	247	481.040.836.708	1.947.533.752	1.062.358	452.805	1.833
2001	247	348.643.571.200	1.411.512.434	1.088.977	320.157	1.296
2000	249	269.617.104.598	1.082.799.617	679.818	396.602	1.593
1999	254	265.671.058.734	1.045.949.050	594.292	447.038	1.760
1998	252	173.374.959.032	687.995.869	729.680	237.604	943
1997	249	108.296.251.892	434.924.706	771.594	140.354	564
1996	240	87.004.346.423	362.518.110	662.875	131.253	547
1995	247	88.098.296.414	356.673.265	722.573	121.923	494
1994	252	112.830.429.696	447.739.800	1.078.252	104.642	415
1993	251	87.387.724.215	348.158.264	1.808.072	48.332	193
1992	106	22.710.966.299	214.254.399	3.678.485	6.174	58
1991	98	1.674.875.622	17.090.568	531.707	3.150	32
1990	62	13.545.000	218.468	52.096	260	4

Povprečni promet in število poslov

Leto	Promet (v SIT)			Število poslov	
	na mesec	na dan	na posel	na mesec	na dan
2004	32.428.971.587	1.544.236.742	957.793	33.858	1.612
2003	28.353.057.940	1.366.412.431	995.420	28.484	1.373
2002	40.086.736.392	1.947.533.752	1.062.358	37.734	1.833
2001	29.053.630.933	1.411.512.434	1.088.977	26.680	1.296
2000	22.468.092.050	1.082.799.617	679.818	33.050	1.593
1999	22.139.254.895	1.045.949.050	594.292	37.253	1.760
1998	14.447.913.253	687.995.869	729.680	19.800	943
1997	9.024.687.658	434.924.706	771.594	11.696	564
1996	7.250.362.202	362.518.110	662.875	10.938	547
1995	7.341.524.701	356.673.265	722.573	10.160	494
1994	9.402.535.808	447.739.800	1.078.252	8.720	415
1993	7.282.310.351	348.158.264	1.808.072	4.028	193
1992	1.892.580.525	214.254.399	3.678.485	515	58
1991	139.572.969	17.090.568	531.707	263	32
1990	1.128.750	218.468	52.096	22	4

SESTAVA PROMETA

MESEČNI PROMET Z VREDNOSTNIMI PAPIRJI PO SEGMENTIH NA LJUBLJANSKI BORZI (v SIT)

Leto 2003 Mesec	BORZNI TRG		PROSTI TRG					
	DELNICE	OBVEZNICE	DELNICE	OBVEZNICE	POSEBNE INV. DRUŽBE	POOBL. INV. DRUŽBE	KRATKOROČNI VP	SKUPAJ
Marec	5.265.613.629	10.459.689.189	3.493.589.876	1.772.940.188	1.537.002.303	2.354.450.433	0	24.883.285.618
April	5.255.687.698	7.004.700.802	4.642.547.508	1.788.227.265	1.020.587.047	1.417.910.751	0	21.129.661.071
Maj	4.487.349.440	8.186.773.058	2.136.389.832	1.461.588.896	699.513.232	1.669.519.936	0	18.641.134.394
Junij	5.523.599.700	7.140.114.147	1.892.258.472	2.040.567.812	3.720.791.735	3.432.659.521	0	23.749.991.387
Julij	4.943.906.004	7.793.856.513	4.646.661.840	1.441.930.844	1.803.613.559	1.977.220.378	0	22.607.189.138
Avgust	7.706.571.054	9.120.123.464	4.682.619.663	1.491.671.447	1.817.172.325	2.033.890.367	0	26.852.048.320
September	10.935.618.595	6.770.616.237	2.205.700.073	2.866.239.219	3.989.783.455	2.123.769.516	0	28.891.727.095
Oktober	13.119.846.272	9.035.538.905	2.696.926.376	1.703.632.094	3.777.053.468	2.035.993.575	0	32.368.990.690
November	13.995.131.984	7.385.919.189	3.362.332.486	1.500.315.991	2.309.607.154	2.442.909.425	0	30.996.216.229
December	13.836.949.777	10.973.812.912	6.369.766.697	2.150.263.378	6.519.144.272	2.384.095.121	0	42.234.032.157
SKUPAJ 2003	107.677.387.009	107.168.469.204	41.649.651.876	22.548.802.812	31.441.432.982	29.402.841.400	348.110.000	340.236.695.283

Leto 2004

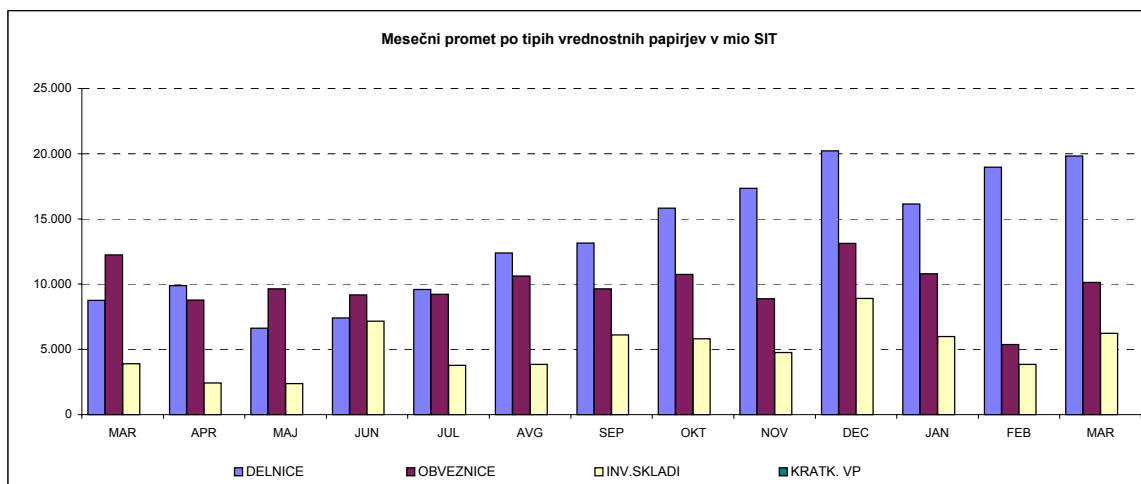
Januar	11.873.280.923	9.097.213.798	4.266.845.518	1.699.284.291	4.743.052.026	1.231.656.404	0	32.911.332.960
Februar	15.852.136.394	3.961.447.092	3.104.671.302	1.419.844.425	3.406.366.219	437.150.703	0	28.181.616.135
Marec	13.940.630.014	8.166.700.943	5.888.510.038	1.961.703.646	4.820.665.560	1.415.755.465	0	36.193.965.666
SKUPAJ 2004	41.666.047.331	21.225.361.833	13.260.026.858	5.080.832.362	12.970.083.805	3.084.562.572	0	97.286.914.761

MESEČNI PROMET Z VREDNOSTNIMI PAPIRJI NA VSEH TRGIH LJUBLJANSKE BORZE (v SIT)

Leto 2003 Mesec	DELNICE	OBVEZNICE	INVESTICIJSKI SKLADI	KRATKOROČNI VP	SKUPAJ
Marec	8.759.203.505	12.232.629.377	3.891.452.736	0	24.883.285.618
April	9.898.235.206	8.792.928.067	2.438.497.798	0	21.129.661.071
Maj	6.623.739.272	9.648.361.954	2.369.033.168	0	18.641.134.394
Junij	7.415.858.172	9.180.681.959	7.153.451.256	0	23.749.991.387
Julij	9.590.567.844	9.235.787.357	3.780.833.937	0	22.607.189.138
Avgust	12.389.190.717	10.611.794.911	3.851.062.692	0	26.852.048.320
September	13.141.318.668	9.636.855.456	6.113.552.971	0	28.891.727.095
Oktober	15.816.772.648	10.739.170.999	5.813.047.043	0	32.368.990.690
November	17.357.464.470	8.886.235.180	4.752.516.579	0	30.996.216.229
December	20.206.716.474	13.124.076.290	8.903.239.393	0	42.234.032.157
SKUPAJ 2003	149.327.038.885	129.717.272.016	60.844.274.382	348.110.000	340.236.695.283

Leto 2004

Januar	16.140.126.441	10.796.498.089	5.974.708.430	0	32.911.332.960
Februar	18.956.807.696	5.381.291.517	3.843.516.922	0	28.181.616.135
Marec	19.829.140.052	10.128.404.589	6.236.421.025	0	36.193.965.666
SKUPAJ 2004	54.926.074.189	26.306.194.195	16.054.646.377	0	97.286.914.761



D) TRŽNA KAPITALIZACIJA

TRŽNA KAPITALIZACIJA - BORZNA KOTACIJA v SIT

	31.03.2003	31.12.2003	29.02.2004	31.03.2004	Indeks 31.3.2004 / 29.2.2004	Indeks 31.3.2004 / 31.12.2003	Indeks 31.3.2004 / 31.3.2003	DELEŽ
DELNICE	806.527.752.309	978.082.384.866	1.034.731.149.953	1.100.990.519.023	106	113	137	59,40%
Banke	31.166.521.900	2.446.156.000	2.380.000.000	2.619.468.000	110	107	8	0,24%
Podjetja	775.361.230.409	975.636.228.866	1.032.351.149.953	1.098.371.051.023	106	113	133	99,76%
OBVEZNICE	540.357.577.636	718.041.247.391	737.700.986.061	752.473.326.603	102	105	137	40,60%
Država	485.467.552.544	597.558.851.786	617.176.202.294	632.089.452.068	102	106	127	84,00%
Banke	47.389.902.907	102.457.923.187	102.659.406.162	102.465.752.237	100	100	217	13,62%
Podjetja	7.500.122.185	18.024.472.417	17.865.377.605	17.918.122.298	100	99	238	2,38%
SKUPAJ	1.346.885.329.945	1.696.123.632.257	1.772.432.136.013	1.853.463.845.626	105	109	132	100,00%

TRŽNA KAPITALIZACIJA - PROSTI TRG v SIT

	31.03.2003	31.12.2003	29.02.2004	31.03.2004	Indeks 31.3.2004 / 29.2.2004	Indeks 31.3.2004 / 31.12.2003	Indeks 31.3.2004 / 31.3.2003	DELEŽ
DELNICE	232.919.353.407	361.600.575.085	416.451.682.193	429.131.659.313	103	119	184	52,65%
Podjetja	232.919.353.407	361.600.575.085	416.451.682.193	429.131.659.313	103	119	184	100,00%
OBVEZNICE	150.368.831.698	157.270.201.206	161.281.152.491	161.408.327.361	100	103	107	19,80%
Država	125.581.487.151	132.561.415.045	133.964.824.769	134.390.068.738	100	101	107	83,26%
Banke	19.369.970.575	20.521.003.185	23.113.233.161	23.088.286.499	100	113	119	14,30%
Podjetja	5.417.373.972	4.187.782.977	4.203.094.561	3.929.972.125	94	94	73	2,43%
POSEBNE INV. DRUŽBE - II	91.470.318.780	151.799.714.300	193.041.737.428	203.636.017.284	105	134	223	24,99%
POOBL. INV. DRUŽBE - PID	143.121.265.677	75.196.858.639	21.824.972.257	20.851.111.889	96	28	15	2,56%
SKUPAJ *	617.879.769.561	745.867.349.231	792.599.544.369	815.027.115.847	103	109	132	100,00%
SKUPAJ DELNICE	1.039.447.105.716	1.339.682.959.951	1.451.182.832.146	1.530.122.178.336	105	114	147	56,58%
SKUPAJ OBVEZNICE	690.726.409.334	875.311.448.597	898.982.138.552	913.881.653.964	102	104	132	35,05%
INVESTICIJSKI SKLADI - ID in PID	234.591.584.456	226.996.572.939	214.866.709.685	224.487.129.173	104	99	96	8,38%
SKUPNA TRŽNA KAP. NA LJUBLJANSKI BORZI *	1.964.765.099.506	2.441.990.981.488	2.565.031.680.382	2.668.490.961.473	104	109	136	100,00%

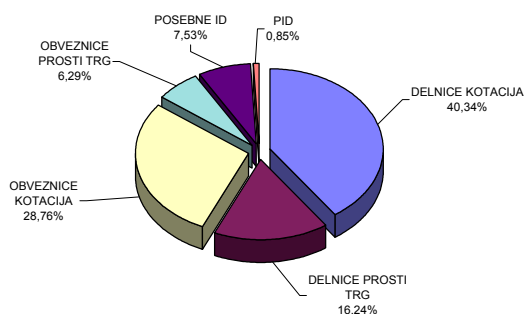
* v tržni kapitalizaciji so vključeni investicijski skladi

Tržna kapitalizacija vseh delnic (brez delnic inv.skladov) na borzi je 31.3.2004 predstavljala 27% bruto domačega proizvoda (BDP) v letu 2003 - 5.671 mlrd SIT (po tekočih cenah); VIR: Statistični urad RS.

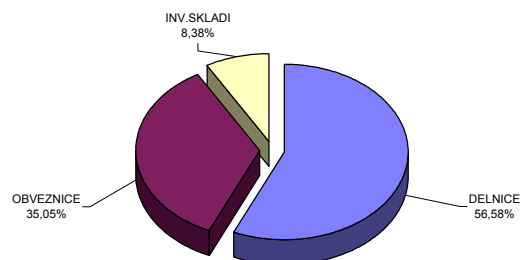
DEVIZNI TEČAJI:

1USD=216.3266 SIT na 31.3.2003	1USD=189.3674 SIT na 31.12.2003	1USD=191.5332 SIT na 28.2.2004	1USD= 194.8096 SIT na 31.3.2004
1EUR=232.1401 SIT na 31.3.2003	1EUR=236.6903 SIT na 31.12.2003	1EUR=237.5586 SIT na 28.2.2004	1EUR=237.9602 SIT na 31.3.2004

Sestava tržne kapitalizacije po posameznih trgih dne 31.3.2004



Sestava tržne kapitalizacije po vrstah finančnih instrumentov dne 31.3.2004



D1) TRŽNA KAPITALIZACIJA DELNIC - BORZNA KOTACIJA

Izdaja	Št. delnic, ki kotirajo	Št. delnic celotnega razreda	Delež delnic na organiz. trgu	Tečaj na 31.3.2004	Tržna kapitalizacija na 31.3.2004 (v SIT)	Tržna kapitalizacija na 31.3.2004 (v EUR)	Tržna kapitalizacija na 31.3.2004 (v USD)
Redne delnice	-	-	-	-	1.098.371.051.023	4.615.776.298	5.638.171.442
1 KRKA	3.542.612	3.542.612	100,00%	64.793 SIT	229.536.707.299	964.601.254	1.178.260.577
2 PETROL	2.086.301	2.086.301	100,00%	64.841 SIT	135.278.677.661	568.492.873	694.414.129
3 MERCATOR	3.208.504	3.208.504	100,00%	38.263 SIT	122.766.699.787	515.912.744	630.187.495
4 GORENJE	12.200.000	12.200.000	100,00%	6.416 SIT	78.275.078.000	328.941.890	401.802.568
5 PIVOVARNA LAŠKO	8.747.652	8.747.652	100,00%	7.734 SIT	67.658.626.917	284.327.492	347.306.075
6 ISTRABENZ	5.180.000	5.180.000	100,00%	10.946 SIT	56.698.570.600	238.269.133	291.045.782
7 LUKA KOPER	7.140.000	7.140.000	100,00%	7.198 SIT	51.390.507.000	215.962.615	263.798.366
8 SAVA	1.720.987	1.720.987	100,00%	28.755 SIT	49.486.464.889	207.961.100	254.024.515
9 INTEREUROPA	7.902.413	7.902.413	100,00%	5.910 SIT	46.701.759.372	196.258.699	239.730.031
10 PIVOVARNA UNION	451.114	451.114	100,00%	78.000 SIT	35.186.892.000	147.868.812	180.621.776
11 MERKUR	1.214.585	1.214.585	100,00%	27.486 SIT	33.384.411.248	140.294.096	171.369.260
12 DROGA PORTOROŽ	282.768	282.768	100,00%	87.818 SIT	24.832.066.498	104.353.865	127.468.261
13 KOLINSKA	3.166.992	3.169.525	99,92%	6.490 SIT	20.553.873.090	86.375.256	105.507.388
14 TERME ČATEŽ	674.971	674.971	100,00%	30.000 SIT	20.249.130.000	85.094.608	103.943.077
15 SALUS	134.980	134.980	100,00%	139.000 SIT	18.762.220.000	78.846.042	96.310.453
16 DELO	667.464	667.464	100,00%	27.378 SIT	18.273.709.248	76.793.133	93.802.823
17 AERODROM	1.936.229	1.936.229	100,00%	8.698 SIT	16.841.726.450	70.775.392	86.452.152
18 ETOL	254.619	254.619	100,00%	63.808 SIT	16.246.650.220	68.274.654	83.397.500
19 ŽITO	348.765	348.765	100,00%	36.500 SIT	12.729.898.086	53.495.913	65.345.265
20 RADENSKA	5.061.856	5.061.856	100,00%	1.897 SIT	9.603.859.389	40.359.099	49.298.646
21 TERME 3000	3.184.444	3.184.444	100,00%	1.784 SIT	5.681.048.096	23.873.942	29.162.024
22 COMET	1.700.688	1.700.688	100,00%	3.265 SIT	5.552.746.320	23.334.769	28.503.424
23 MLINOTEST	2.389.177	2.389.177	100,00%	2.141 SIT	5.115.227.957	21.496.149	26.257.549
24 ŽIVILA KRANJ	319.997	319.997	100,00%	12.888 SIT	4.124.057.337	17.330.870	21.169.661
25 DELO PRODAJA	593.549	593.549	100,00%	6.100 SIT	3.620.648.900	15.215.355	18.585.558
26 KOMPAS MTS	2.973.005	2.973.005	100,00%	1.129 SIT	3.357.890.227	14.111.142	17.236.762
27 EMONA OBALA KOPER	1.741.456	1.741.456	100,00%	1.780 SIT	3.099.791.680	13.026.513	15.911.888
28 GRADB.PODJETJE GROSUPLJE	199.411	199.411	100,00%	6.400 SIT	1.276.230.400	5.363.209	6.551.161
29 TEHNOUNION	84.005	84.005	100,00%	12.500 SIT	1.050.062.500	4.412.765	5.390.193
30 GEODETSKI ZAVOD SLOVENIJE	379.820	379.820	100,00%	1.916 SIT	727.773.102	3.058.382	3.735.814
31 NIKA	186.695	186.695	100,00%	1.650 SIT	308.046.750	1.294.531	1.581.269
Prednostne delnice	-	-	-	-	2.619.468.000	11.008.009	13.446.285
1 PROBANKA	400.000	400.000	100,00%	6.549 SIT	2.619.468.000	11.008.009	13.446.285
SKUPAJ DELNICE	-	-	-	-	1.100.990.519.023	4.626.784.307	5.651.617.727

DEVIZNI TEČAJI	1 USD=	194,8098 SIT na 31.3.2004
	1 EUR=	237,9602 SIT na 31.3.2004

TRŽNA KAPITALIZACIJA DELNIC - PROSTI TRG

Izdaja	Število trgovanih delnic	Št. izdanih delnic razreda	Borzi javljen delež delnic na organiz. trgu	Tečaj na 31.3.2004	Tržna kapitalizacija na 31.3.2004 (v SIT)	Tržna kapitalizacija na 31.3.2004 (v EUR)	Tržna kapitalizacija na 31.3.2004 (v USD)
Redne delnice	-	-	-	-	427.404.792.663	1.796.118.816	2.193.959.404
1 HELIOS	219.861	219.861	100,00%	158.806 SIT	34.915.300.931	146.727.482	179.227.641
2 ZVON ENA HOLDING	11.520.720	11.520.720	100,00%	2.098 SIT	24.174.041.983	101.588.593	124.090.482
3 CINKARNA	812.477	814.626	99,74%	27.500 SIT	22.343.117.500	93.894.347	114.691.959
4 NFD HOLDING	30.184.540	30.184.540	100,00%	739 SIT	22.291.886.481	93.679.054	114.428.979
5 KD GROUP	186.436	186.436	100,00%	110.448 SIT	20.591.533.666	86.533.520	105.700.707
6 BELINKA HOLDING	2.702.532	2.702.532	100,00%	7.500 SIT	20.268.719.747	85.176.932	104.043.635
7 AKTIVA INVEST	775.110	775.110	100,00%	24.600 SIT	19.067.706.000	80.129.812	97.878.577
8 JUTEKS	641.432	641.432	100,00%	29.453 SIT	18.892.308.369	79.392.724	96.978.224
9 INFOND HOLDING	16.833.414	16.833.414	100,00%	1.088 SIT	18.318.457.783	76.981.183	94.032.527
10 LESNINA	76.495	76.495	100,00%	222.000 SIT	16.981.897.650	71.364.445	87.171.681
11 AKTIVA NALOŽBE	13.591.508	13.591.508	100,00%	900 SIT	12.239.017.039	51.433.042	62.825.469
12 KD HOLDING	924.969	924.969	100,00%	11.532 SIT	10.666.372.520	44.824.187	54.752.751
13 ZVON DVA HOLDING	14.120.934	14.120.934	100,00%	582 SIT	8.213.158.842	34.514.843	42.159.885
14 CETIS	200.000	220.642	90,64%	37.500 SIT	7.500.000.000	31.517.876	38.499.090
15 MAKSIMA HOLDING	6.399.850	6.399.850	100,00%	1.158 SIT	7.410.514.312	31.141.823	38.039.741
16 VIPA HOLDING	7.347.565	7.347.565	100,00%	940 SIT	6.906.711.100	29.024.648	35.453.612
17 TRIGLAV, finančna družba	6.356.989	6.356.989	100,00%	1.081 SIT	6.872.159.389	28.879.449	35.276.251
18 DZS	1.429.368	1.686.384	84,76%	4.500 SIT	6.432.156.000	27.030.386	33.017.620
19 ARKADA HOLDING	6.640.325	6.640.325	100,00%	912 SIT	6.054.781.142	25.444.512	31.080.475
20 FRUCTAL	2.504.151	2.505.613	99,94%	2.407 SIT	6.026.790.295	25.326.884	30.936.792
21 TOVARNA SLADKORJA ORMOŽ	497.163	497.163	100,00%	12.000 SIT	5.965.956.000	25.071.235	30.624.517
22 KD Naložbe	9.566.329	9.566.329	100,00%	546 SIT	5.224.650.583	21.955.985	26.819.239
23 ZLATA MONETA II	8.232.861	8.232.861	100,00%	564 SIT	4.645.721.134	19.523.101	23.847.471
24 ETRA 33	45.423	45.423	100,00%	99.999 SIT	4.542.258.665	19.088.313	23.316.377
25 GRAND HOTEL UNION	1.814.613	1.814.613	100,00%	2.500 SIT	4.536.532.500	19.064.249	23.286.983
26 PINUS TKI	133.383	133.383	100,00%	30.500 SIT	4.068.181.500	17.096.059	20.882.838
27 TOSAMA	295.670	295.670	100,00%	13.632 SIT	4.030.679.881	16.938.462	20.690.334
28 SATURNUS EMBALAŽA	84.064	85.929	97,83%	47.000 SIT	3.951.008.000	16.603.651	20.281.362
29 MEDALJON	1.734.000	1.734.000	100,00%	2.271 SIT	3.937.914.000	16.548.625	20.214.147
30 SLOVENJALE	273.604	273.604	100,00%	14.000 SIT	3.830.456.000	16.097.045	19.662.543
31 SWATY	288.940	288.940	100,00%	13.000 SIT	3.756.220.000	15.785.077	19.281.474
32 JATA EMONA	3.197.534	3.197.534	100,00%	1.170 SIT	3.741.114.780	15.721.599	19.203.935
33 NAMA	2.861.310	2.861.310	100,00%	1.250 SIT	3.576.065.238	15.027.997	18.356.701
34 HOTELI PALACE	2.346.102	2.346.102	100,00%	1.506 SIT	3.533.253.073	14.848.084	18.136.937
35 MITOL	770.509	770.509	100,00%	4.200 SIT	3.236.137.800	13.599.492	16.611.781
36 COLOR	950.391	950.391	100,00%	3.297 SIT	3.133.144.506	13.166.675	16.083.095
37 MARINA PORTOROŽ	313.932	313.932	100,00%	9.961 SIT	3.127.199.085	13.141.690	16.052.576
38 GORENJSKI TISK	960.176	1.070.328	89,71%	3.200 SIT	3.072.563.200	12.912.089	15.772.118
39 MIP	1.478.742	1.478.742	100,00%	1.897 SIT	2.805.676.346	11.790.528	14.402.131
40 TRDNJAVA HOLDING	2.593.123	2.593.123	100,00%	1.000 SIT	2.593.123.000	10.897.297	13.311.050
41 LIV POSTOJNA	161.600	161.600	100,00%	14.518 SIT	2.346.079.712	9.859.126	12.042.924
42 LIP BLEJ	2.155.899	2.155.899	100,00%	1.000 SIT	2.155.899.000	9.059.914	11.066.687
43 POM-INVEST	2.241.983	2.241.983	100,00%	939 SIT	2.105.872.212	8.849.682	10.809.888
44 MELAMIN	466.489	466.489	100,00%	4.321 SIT	2.015.465.725	8.469.760	10.345.813
45 KS2 NALOŽBE	4.429.040	4.429.040	100,00%	423 SIT	1.871.712.304	7.865.653	9.607.896
46 MEDVEŠEK PUŠNIK	80.000	80.000	100,00%	22.000 SIT	1.760.000.000	7.396.195	9.034.453
47 MODRA LINIJA HOLDING	1.882.991	1.882.991	100,00%	901 SIT	1.696.217.123	7.128.155	8.707.042
48 PLAMA - PUR	686.798	686.798	100,00%	2.420 SIT	1.662.051.160	6.984.576	8.531.661
49 CERTIUS INVEST	3.091.062	3.091.062	100,00%	500 SIT	1.545.531.000	6.494.914	7.933.538
50 HRAM HOLDING	4.346.667	4.346.667	100,00%	350 SIT	1.521.333.450	6.393.226	7.809.327
51 VIZIJA HOLDING	2.277.503	2.277.503	100,00%	650 SIT	1.480.376.950	6.221.112	7.599.089
52 AKTIVA AVANT	2.951.872	2.951.872	100,00%	450 SIT	1.328.342.400	5.582.204	6.818.663
53 INTERTRADE ITS	1.260.000	1.260.000	100,00%	1.000 SIT	1.260.000.000	5.295.003	6.467.847
54 TERME DOBRNA	682.010	692.542	98,48%	1.798 SIT	1.226.253.980	5.153.189	6.294.622
55 VIZIJA HOLDING ENA	2.129.725	2.129.725	100,00%	550 SIT	1.171.348.750	4.922.457	6.012.781
56 NK NALOŽBE	3.257.149	3.257.149	100,00%	359 SIT	1.169.186.205	4.913.369	6.001.681
57 NIKO ŽELEZNIKI	35.875	35.875	100,00%	30.900 SIT	1.108.537.500	4.658.500	5.690.358
58 KEMA PUCONCI	217.346	217.346	100,00%	5.000 SIT	1.086.730.000	4.566.856	5.578.415
59 ŽITO INTES	2.518.194	2.518.194	100,00%	415 SIT	1.045.302.329	4.392.761	5.365.758
60 JADRAN	226.334	226.334	100,00%	4.600 SIT	1.041.136.400	4.375.254	5.344.374

TRŽNA KAPITALIZACIJA DELNIC - PROSTI TRG

Izdaja	Število trgovanih delnic	Št. izdanih delnic razreda	Borzi javljen delež delnic na organiz. trgu	Tečaj na 31.3.2004	Tržna kapitalizacija na 31.3.2004 (v SIT)	Tržna kapitalizacija na 31.3.2004 (v EUR)	Tržna kapitalizacija na 31.3.2004 (v USD)
61 FOND INVEST	595.241	595.241	100,00%	1.594 SIT	948.855.821	3.987.456	4.870.678
62 VELANA	1.409.645	1.409.645	100,00%	642 SIT	905.104.862	3.803.598	4.646.095
63 TRDNJAVA I HOLDING	891.750	891.750	100,00%	1.000 SIT	891.750.000	3.747.475	4.577.542
64 KOMPAS HOTELI	162.700	162.700	100,00%	5.300 SIT	862.310.000	3.623.757	4.426.420
65 KS4 NALOŽBE	2.637.490	2.637.490	100,00%	326 SIT	859.848.115	3.613.411	4.413.783
66 GEA TOVARNA OLJA	660.348	846.600	78,00%	1.300 SIT	858.452.400	3.607.546	4.406.618
67 GORIŠKE OPEKARNE	392.725	523.634	75,00%	2.100 SIT	824.722.500	3.465.800	4.233.475
68 ALPETOUR POTOVALNA AGENCIJA	263.042	263.042	100,00%	2.863 SIT	753.002.442	3.164.405	3.865.321
69 GOZDNO GOSPODARSTVO BLED	489.520	611.900	80,00%	1.521 SIT	744.559.920	3.128.926	3.821.984
70 FINIRA	2.179.206	2.179.206	100,00%	336 SIT	731.341.534	3.073.378	3.754.131
71 KOŠAKI TMI	43.236	43.236	100,00%	16.100 SIT	696.103.924	2.925.296	3.573.249
72 INTERTRADE ITA	69.531	69.531	100,00%	9.702 SIT	674.589.762	2.834.885	3.462.812
73 HIDROTEHNIK	384.472	384.472	100,00%	1.751 SIT	673.148.956	2.828.830	3.455.416
74 KRONA HOLDING	1.287.121	1.287.121	100,00%	495 SIT	636.906.084	2.676.524	3.269.374
75 JAVOR PIVKA	1.194.700	1.194.700	100,00%	525 SIT	627.217.500	2.635.808	3.219.640
76 TEKSTINA	1.127.293	1.503.057	75,00%	550 SIT	620.011.150	2.605.525	3.182.649
77 RTC KRVAVEC	205.734	205.734	100,00%	3.000 SIT	617.202.000	2.593.719	3.168.229
78 INTARA	101.000	101.000	100,00%	6.000 SIT	606.000.000	2.546.644	3.110.726
79 MURALES	322.045	322.045	100,00%	1.800 SIT	579.655.236	2.435.934	2.975.493
80 IMP KLIMAT	353.900	353.900	100,00%	1.600 SIT	566.240.000	2.379.558	2.906.630
81 AGROKOMBINAT MARIBOR	453.956	499.291	90,92%	1.199 SIT	544.293.244	2.287.329	2.793.973
82 LESNINA EMMI	684.037	714.827	95,69%	770 SIT	526.708.490	2.213.431	2.703.706
83 AVTO CELJE	418.077	418.077	100,00%	1.210 SIT	505.914.978	2.126.049	2.596.969
84 DANA	356.128	404.231	88,10%	1.403 SIT	499.644.023	2.099.696	2.564.779
85 KLASJE	820.343	820.343	100,00%	600 SIT	492.205.800	2.068.437	2.526.597
86 INTEGRAL JESENICE	243.784	256.556	95,02%	1.900 SIT	463.189.600	1.946.500	2.377.650
87 SVILANIT	408.487	410.407	99,53%	1.101 SIT	449.744.187	1.889.998	2.308.632
88 INLES	609.005	609.005	100,00%	700 SIT	426.303.500	1.791.491	2.188.306
89 UNITAS, LJUBLJANA	173.377	173.377	100,00%	2.400 SIT	416.028.514	1.748.311	2.135.563
90 ELMO	708.000	708.000	100,00%	550 SIT	389.400.000	1.636.408	1.998.873
91 OLJARICA	70.404	70.404	100,00%	5.201 SIT	366.171.204	1.538.792	1.879.634
92 NK2 NALOŽBE	1.255.432	1.255.432	100,00%	273 SIT	342.858.479	1.440.823	1.759.965
93 GRADIS GP	304.750	304.750	100,00%	1.100 SIT	335.225.000	1.408.744	1.720.781
94 IMP ČRPALKE	333.034	333.034	100,00%	950 SIT	316.415.603	1.329.700	1.624.228
95 ŽELEZARNA RAVNE - MONTER DRAVOGRAD	359.761	359.761	100,00%	871 SIT	313.351.831	1.316.825	1.608.501
96 GEA COLLEGE	247.930	247.930	100,00%	1.220 SIT	302.449.807	1.271.010	1.552.539
97 LIZ INŽENIRING	188.677	235.846	80,00%	1.450 SIT	273.581.650	1.149.695	1.404.353
98 UNIT-AS LJUBLJANA	173.377	173.377	100,00%	1.500 SIT	260.065.500	1.092.895	1.334.971
99 C2 NALOŽBE	587.661	587.661	100,00%	443 SIT	260.039.993	1.092.788	1.334.840
100 CREINA	48.594	48.594	100,00%	4.501 SIT	218.721.594	919.152	1.122.744
101 MK TISKARNA	103.954	103.954	100,00%	1.992 SIT	207.082.605	870.241	1.062.999
102 CAPITA	315.963	315.963	100,00%	550 SIT	173.779.650	730.289	892.048
103 ZDRAVILIŠČE ROGAŠKA	898.110	961.898	93,37%	180 SIT	161.659.800	679.356	829.834
104 EGULES	258.300	258.300	100,00%	601 SIT	155.238.300	652.371	796.871
105 SAVINJA MOZIRJE	105.780	105.780	100,00%	661 SIT	69.920.580	293.833	358.917
106 JELEN	50.849	67.798	75,00%	800 SIT	40.679.200	170.950	208.815
107 SVILA	1.263.478	1.263.478	100,00%	31 SIT	39.294.166	165.129	201.705
108 ZRC	63.690	63.690	100,00%	515 SIT	32.800.350	137.840	168.371
109 SIJAJ HRASTNIK	26.880	26.880	100,00%	1.100 SIT	29.568.806	124.259	151.783
110 AVTOPREVOZNIŠTVO IN SERVISI	308.696	308.696	100,00%	72 SIT	22.071.764	92.754	113.299
111 UPIMO GROUP	215.000	215.000	100,00%	100 SIT	21.500.000	90.351	110.364
Prednostne delnice		-	-		1.726.866.650	7.256.956	8.864.373
1 KD HOLDING	266.413	266.413	100,00%	6.409 SIT	1.707.371.650	7.175.030	8.764.301
2 ZDRAVILIŠČE ROGAŠKA	27.850	30.000	92,83%	700 SIT	19.495.000	81.925	100.072
SKUPAJ					429.131.659.313	1.803.375.772	2.202.823.776

DEVIZNI TEČAJI	1 USD=	194,8098 SIT na 31.3.2004
	1 EUR=	237,9602 SIT na 31.3.2004

D2) TRŽNA KAPITALIZACIJA OBVEZNIC - BORZNA KOTACIJA

Izdaja	Št.izdanih obveznic po najmanjših apoenih	Tečaj na 31.3.2004	Ostaneke dolga na 31.3.2004	Valuta ostanka dolga	Tržna kapitalizacija na 31.3.2004 (v SIT)	Tržna kapitalizacija na 31.3.2004 (v EUR)	Tržna kapitalizacija na 31.3.2004 (v USD)
1 REPUBLIKA SLOVENIJA 51. IZDAJA	4.447.050	105,00	10.000,00	SIT	46.694.025.000	196.226.197	239.690.329
2 REPUBLIKA SLOVENIJA 33. IZDAJA	248.716	140,00	511,29	EUR	42.364.626.723	178.032.405	217.466.610
3 REPUBLIKA SLOVENIJA 52. IZDAJA	4.000.000	104,30	10.000,00	SIT	41.720.000.000	175.323.436	214.157.604
4 REPUBLIKA SLOVENIJA 10. IZDAJA	5.218.961	100,10	6.373,35	SIT	34.779.042.868	146.154.873	178.528.200
5 REPUBLIKA SLOVENIJA 54. IZDAJA	3.000.000	105,00	10.000,00	SIT	31.500.000.000	132.375.078	161.696.178
6 REPUBLIKA SLOVENIJA 39. IZDAJA	30.000.000	97,86	1.000,00	SIT	29.358.000.000	123.373.573	150.700.837
7 REPUBLIKA SLOVENIJA 38. IZDAJA	1.000.000	113,00	100,00	EUR	26.889.502.600	113.000.000	138.029.517
8 REPUBLIKA SLOVENIJA 57. IZDAJA	2.595.600	100,00	10.000,00	SIT	25.956.000.000	109.077.064	133.237.650
9 REPUBLIKA SLOVENIJA 53. IZDAJA	1.000.000	105,50	100,00	EUR	25.104.801.100	105.500.000	128.868.266
10 REPUBLIKA SLOVENIJA 34. IZDAJA	1.691.000	107,00	10.000,00	SIT	18.093.700.000	76.036.665	92.878.798
11 REPUBLIKA SLOVENIJA 27. IZDAJA	1.700.000	106,00	10.000,00	SIT	18.020.000.000	75.726.949	92.500.480
12 REPUBLIKA SLOVENIJA 37. IZDAJA	1.700.000	105,70	10.000,00	SIT	17.969.000.000	75.512.628	92.238.686
13 REPUBLIKA SLOVENIJA 21. IZDAJA	2.000.000	95,00	9.000,00	SIT	17.100.000.000	71.860.757	87.777.925
14 REPUBLIKA SLOVENIJA 43. IZDAJA	1.560.000	104,00	10.000,00	SIT	16.224.000.000	68.179.469	83.281.231
15 REPUBLIKA SLOVENIJA 40. IZDAJA	1.500.000	105,99	10.000,00	SIT	15.898.500.000	66.811.593	81.610.371
16 REPUBLIKA SLOVENIJA 35. IZDAJA	1.400.000	108,00	10.000,00	SIT	15.120.000.000	63.540.037	77.614.165
17 REPUBLIKA SLOVENIJA 50. IZDAJA	612.818	103,45	100,00	EUR	15.085.730.098	63.396.022	77.438.251
18 REPUBLIKA SLOVENIJA 29. IZDAJA	550.000	105,50	100,00	EUR	13.807.640.605	58.025.000	70.877.546
19 REPUBLIKA SLOVENIJA 13. IZDAJA	106.701	101,50	511,29	EUR	13.176.684.757	55.373.482	67.638.716
20 REPUBLIKA SLOVENIJA 18. IZDAJA	500.000	107,50	100,00	EUR	12.790.360.750	53.750.000	65.655.633
21 REPUBLIKA SLOVENIJA 45. IZDAJA	1.211.249	105,45	10.000,00	SIT	12.772.620.705	53.675.450	65.564.570
22 REPUBLIKA SLOVENIJA 41. IZDAJA	1.200.000	105,01	10.000,00	SIT	12.601.200.000	52.955.074	64.684.631
23 REPUBLIKA SLOVENIJA 42. IZDAJA	1.200.000	104,80	10.000,00	SIT	12.576.000.000	52.849.174	64.555.274
24 REPUBLIKA SLOVENIJA 26. IZDAJA	500.000	105,50	100,00	EUR	12.552.400.550	52.750.000	64.434.133
25 REPUBLIKA SLOVENIJA 36. IZDAJA	1.200.000	103,70	10.000,00	SIT	12.444.000.000	52.294.459	63.877.690
26 NLB 13. IZDAJA	117.335	106,00	100.000,00	SIT	12.437.510.000	52.267.186	63.844.375
27 NLB 10. IZDAJA	108.243	105,80	100.000,00	SIT	11.452.109.400	48.126.155	58.786.105
28 NLB 9. IZDAJA	108.474	104,00	100.000,00	SIT	11.281.296.000	47.408.331	57.909.284
29 REPUBLIKA SLOVENIJA 28. IZDAJA	1.050.000	104,00	10.000,00	SIT	10.920.000.000	45.890.027	56.054.675
30 REPUBLIKA SLOVENIJA 23. IZDAJA	400.000	108,50	100,00	EUR	10.327.472.680	43.400.000	53.013.107
31 REPUBLIKA SLOVENIJA 55. IZDAJA	1.021.500	100,50	10.000,00	SIT	10.266.075.000	43.141.983	52.697.939
32 BTC 2. IZDAJA	400.000	106,00	100,00	EUR	10.089.512.480	42.400.000	51.791.606
33 REPUBLIKA SLOVENIJA 56. IZDAJA	982.500	100,50	10.000,00	SIT	9.874.125.000	41.494.859	50.685.977
34 REPUBLIKA SLOVENIJA 17. IZDAJA	900.000	103,75	10.000,00	SIT	9.337.500.000	39.239.755	47.931.367
35 REPUBLIKA SLOVENIJA 25. IZDAJA	800.000	105,00	10.000,00	SIT	8.400.000.000	35.300.021	43.118.981
36 REPUBLIKA SLOVENIJA 22. IZDAJA	800.000	104,00	10.000,00	SIT	8.320.000.000	34.963.830	42.708.324
37 NLB 12. IZDAJA	80.000	101,70	100.000,00	SIT	8.136.000.000	34.190.592	41.763.813
38 REPUBLIKA SLOVENIJA 49. IZDAJA	78.392	105,45	380,00	EUR	7.474.914.864	31.412.458	38.370.323
39 NLB 11. IZDAJA	26.326	100,00	1.000,00	EUR	6.264.540.225	26.326.000	32.157.213
40 REPUBLIKA SLOVENIJA 32. IZDAJA	238.655	108,40	100,00	EUR	6.156.078.442	25.870.202	31.600.456
41 NLB 2. IZDAJA SERIJA A	40.000	103,89	100.000,00	SIT	5.607.462.750	23.564.709	28.784.295
42 ABANKA VIPA 7. IZDAJA	173.000	100,80	100,00	EUR	4.149.645.152	17.438.400	21.301.008
43 SKB BANKA 4. IZDAJA SERIJA A	38.182	103,00	100.000,00	SIT	3.932.746.000	16.526.907	20.187.619
44 NFD INVESTICIJSKO SVETOVANJE	16.000	108,65	135.740,00	SIT	3.393.200.309	14.259.529	17.418.016
45 REPUBLIKA SLOVENIJA 44. IZDAJA	296.493	110,55	10.000,00	SIT	3.277.730.115	13.774.279	16.825.284
46 ABANKA 6. IZDAJA	135.000	102,00	100,00	EUR	3.276.711.954	13.770.000	16.820.057
47 REPUBLIKA SLOVENIJA 31. IZDAJA	294.768	108,00	10.000,00	SIT	3.183.494.400	13.378.264	16.341.552
48 NLB 3. IZDAJA	12.000	103,40	1.000,00	EUR	2.952.610.162	12.408.000	15.156.374
49 NOVA KBM 3. IZDAJA SERIJA A	20.000	109,50	100.000,00	SIT	2.690.020.800	11.304.499	13.808.447
50 BTC 1. IZDAJA	340.000	109,00	29,22	EUR	2.576.854.825	10.828.932	13.227.542
51 ABANKA 4. IZDAJA	100.000	103,50	100,00	EUR	2.462.888.070	10.350.000	12.642.527
52 ABANKA 5. IZDAJA	100.000	102,00	100,00	EUR	2.427.194.040	10.200.000	12.459.302
53 BANKA CELJE 5. IZDAJA	100.000	101,80	100,00	EUR	2.422.434.836	10.180.000	12.434.872
54 BANKA CELJE 3. IZDAJA	100.000	101,50	100,00	EUR	2.415.296.030	10.150.000	12.398.227
55 BANKA CELJE 6. IZDAJA SERIJA A	100.000	100,40	100,00	EUR	2.389.120.408	10.040.000	12.263.862
56 BANKA CELJE 7. IZDAJA	100.000	100,00	100,00	EUR	2.379.602.000	10.000.000	12.215.002
57 NOVA KBM 2. IZDAJA	18.000	103,90	500,00	EUR	2.225.165.830	9.351.000	11.422.248
58 NOVA KBM 3. IZDAJA SERIJA B	18.000	100,00	500,00	EUR	2.141.641.800	9.000.000	10.993.501
59 SL. ZADR. KMET. BANKA 3. IZDAJA	200.000	103,00	10.000,00	SIT	2.131.039.100	8.955.443	10.939.075
60 STANOVAJSKI SKLAD RS 2. IZDAJA	20.000	108,96	85.470,67	SIT	1.950.062.075	8.194.909	10.010.082
61 HOTELI BERNARDIN	20.000	109,30	357,29	EUR	1.858.554.685	7.810.359	9.540.355
62 ABANKA 3. IZDAJA	70.000	100,14	100,00	EUR	1.668.053.410	7.009.800	8.562.472
63 REPUBLIKA SLOVENIJA 48. IZDAJA	60.000	104,14	100,00	EUR	1.486.870.514	6.248.400	7.632.422
64 BANKA CELJE 4. IZDAJA	100.000	101,20	58,83	EUR	1.416.718.895	5.953.596	7.272.318
65 SKB BANKA 4. IZDAJA SERIJA B	11.818	97,30	500,00	EUR	1.368.141.938	5.749.457	7.022.963
66 NLB 2. IZDAJA SERIJA B	10.000	101,50	500,00	EUR	1.207.648.015	5.075.000	6.199.113
67 BANKA ZASAVJE 2. IZDAJA	18.000	96,11	255,65	EUR	1.052.425.118	4.422.694	5.402.321
68 BANKA CELJE 6. IZDAJA SERIJA B	10.000	100,00	100.000,00	SIT	1.000.000.000	4.202.383	5.133.212
69 STANOVAJSKI SKLAD RS 1. IZDAJA	70.965	104,30	29,37	EUR	517.293.221	2.173.864	2.655.376
70 BANKA VIPA 7. IZDAJA	10.000	100,00	175,00	EUR	416.430.350	1.750.000	2.137.625
71 BANKA VIPA 6. IZDAJA	10.000	101,00	137,50	EUR	330.467.228	1.388.750	1.696.358
72 BANKA VIPA 5. IZDAJA	10.000	102,00	112,50	EUR	273.059.330	1.147.500	1.401.671
73 BANKA VIPA 4. IZDAJA	8.000	103,60	111,86	EUR	220.611.873	927.096	1.132.448
74 BANKA VIPA 3. IZDAJA	10.000	103,45	79,90	EUR	196.689.692	826.565	1.009.650
75 SL. ZADR. KMET. BANKA	10.000	103,70	31,53	EUR	77.804.919	326.966	399.389
76 BANKA VIPA 2. IZDAJA	8.000	103,00	31,96	EUR	62.666.914	263.350	321.683
SKUPAJ					752.473.326.603	3.162.181.435	3.862.605.098

DEVIZNI TEČAJI	1 USD=	194,8098	SIT na 31.3.2004
	1 EUR=	237,9602	SIT na 31.3.2004

TRŽNA KAPITALIZACIJA OBVEZNIC - PROSTI TRG

Obveznice	Št. izdanih obveznic po najmanjših apoenih	Tečaj na 31.3.2004	Ostane dolga na 31.3.2004	Valuta ostanka dolga	Tržna kapitalizacija na 31.3.2004 (v SIT)	Tržna kapitalizacija na 31.3.2004 (v EUR)	Tržna kapitalizacija na 31.3.2004 (v USD)
1 SLOVENSKA ODŠKODNINSKA DRUŽBA 2. IZDAJA	10.500.000	103,67	51,13	EUR	132.441.019.625	556.567.946	679.847.829
2 NLB 7. IZDAJA	62.500	107,50	100.000,00	SIT	6.718.750.000	28.234.764	34.488.768
NLB 8. IZDAJA	14.276	104,00	1.000,00	EUR	3.533.004.608	14.847.040	18.135.662
3 POŠTNA BANKA SLOVENIJE 5. IZDAJA	10.000		1.000,00	EUR	2.379.602.000	10.000.000	12.215.002
4 BANKA KOPER 4. IZDAJA	20.000	107,60	100.000,00	SIT	2.152.000.000	9.043.529	11.046.672
5 STANOVANJSKI SKLAD RS 3. IZDAJA	20.000	111,00	86.732,96	SIT	1.949.049.113	8.190.652	10.004.882
6 PROBANKA 5. IZDAJA	78.500	100,00	100,00	EUR	1.867.987.570	7.850.000	9.588.776
7 POŠTNA BANKA SLOVENIJE 3. IZDAJA	17.955	100,00	100.000,00	SIT	1.821.886.668	7.656.266	9.352.130
8 POŠTNA BANKA SLOVENIJE 2. IZDAJA	15.000	112,50	100.000,00	SIT	1.709.656.875	7.184.634	8.776.031
9 AUTOCOMMERCE 1. IZDAJA	22.300	106,20	280,62	EUR	1.581.438.565	6.645.811	8.117.859
10 PROBANKA 6. IZDAJA	65.000	100,00	100,00	EUR	1.546.741.300	6.500.000	7.939.751
11 KD INVESTMENTS 1. IZDAJA	80.000	109,00	51,13	EUR	1.060.954.118	4.458.536	5.446.102
12 PROBANKA 4. IZDAJA	50.000	100,00	82,08	EUR	976.588.661	4.104.000	5.013.037
13 SIP STROJNA INDUSTRIJA 1. IZDAJA SERIJA A	32.500		102,26	EUR	790.848.827	3.323.450	4.059.595
14 SIP STROJNA INDUSTRIJA 1. IZDAJA SERIJA B	17.250		102,26	EUR	419.758.223	1.763.985	2.154.708
15 BANKA KOPER 3. IZDAJA	10.000	100,00	125,00	EUR	297.450.250	1.250.000	1.526.875
16 UBK KONVERTIBILNE	80	98,00	4.535,71	EUR	84.618.567	355.600	434.365
17 POTEZA, BPD 2. IZDAJA	15.000	100,30	21,50	EUR	76.972.391	323.467	395.116
SKUPAJ					161.408.327.361	678.299.679	828.543.160

DEVIZNI TEČAJI		
1 USD=	194,8098	SIT na 31.3.2004
1 EUR=	237,9602	SIT na 31.3.2004

D3) TRŽNA KAPITALIZACIJA INVESTICIJSKIH SKLADOV

TRŽNA KAPITALIZACIJA POSEBNIH INVESTICIJSKIH DRUŽB - ID

Posebna investicijska družba - ID	Število delnic na org. trgu	Tečaj na 31.3.2004	Tržna kapitalizacija na 31.3.2004 (v SIT)	Tržna kapitalizacija na 31.3.2004 (v EUR)	Tržna kapitalizacija na 31.3.2004 (v USD)
1 TRIGLAV STEBER I, ID	147.487.470	347,84 SIT	51.302.041.565	215.590.849	263.344.255
2 NFD 1 DELNIŠKI INVESTICIJSKI SKLAD	160.580.300	294,92 SIT	47.358.342.076	199.017.912	243.100.409
3 INFOND ID	8.132.314	2.574,63 SIT	20.937.699.594	87.988.242	107.477.650
4 KD ID	92.046.145	200,56 SIT	18.460.774.841	77.579.254	94.763.071
5 ID MAKSIMA	7.811.823	2.343,29 SIT	18.305.366.718	76.926.170	93.965.328
6 ZLATA MONETA I, ID	68.297.800	245,61 SIT	16.774.622.658	70.493.396	86.107.694
7 KRONA SENIOR	73.170.428	141,97 SIT	10.388.005.663	43.654.383	53.323.835
8 MODRA LINIJA	34.156.833	234,86 SIT	8.022.073.798	33.711.830	41.179.005
9 ZVON ENA ID	2.277.577	2.670,60 SIT	6.082.497.136	25.560.985	31.222.747
10 VIPA INVEST	3.079.247	1.950,02 SIT	6.004.593.235	25.233.603	30.822.850
SKUPAJ			203.636.017.284	855.756.624	1.045.306.844

TRŽNA KAPITALIZACIJA POOBLAŠČENIH INVESTICIJSKIH DRUŽB - PID

Pooblaščen investicijska družba - PID	Borzi javljeno št. delnic na org. trgu	Tečaj na 31.3.2004	Tržna kapitalizacija na 31.3.2004 (v SIT)	Tržna kapitalizacija na 31.3.2004 (v EUR)	Tržna kapitalizacija na 31.3.2004 (v USD)
1 INFOND PID	87.641.964	88,06 SIT	7.717.751.350	32.432.950	39.616.854
2 TRIGLAV STEBER, PID	131.842.661	42,83 SIT	5.646.821.171	23.730.108	28.986.330
3 PID MAKSIMA	74.529.513	54,50 SIT	4.061.858.459	17.069.487	20.850.381
4 MERCATA 1 PID	26.821.153	46,20 SIT	1.239.137.269	5.207.330	6.360.754
5 MERCATA PID	28.923.982	41,02 SIT	1.186.461.742	4.985.967	6.090.360
6 POOBLAŠČENA POMURSKA INV. DRUŽBA	22.967.400	43,50 SIT	999.081.900	4.198.525	5.128.499
SKUPAJ			20.851.111.889 SIT	87.624.367 SIT	107.033.177 SIT

DEVIZNI TEČAJI	1 USD=	194,8098 SIT na 31.3.2004
	1 EUR=	237,9602 SIT na 31.3.2004

E) DRUGO

E1) KAZALNIKI NA DAN 31.3.2004

Izdaja	Tečaj na 31.3.2004	Celotni čisti dobiček (izguba) v 000 SIT v letu 2002	Čisti dobiček / delnico v letu 2002	T / D ⁽¹⁾	Višina dividende za leto 2002	Dividendna donosnost	Knjižna vrednost na dan 31.12.2002	Tečaj / knjižna vrednost delnic	Količnik letnega obrata tržne kapitalizacije ⁽²⁾
Aerodrom ^{(5) (7)}	8.698 SIT	1.827.042	481,24 SIT	18,07	200 SIT	2,30%	4.648,47 SIT	1,87	0,03
Comet	3.265 SIT	496.583	296,04 SIT	11,03	0	0,00%	3.184,45 SIT	1,03	0,21
Delo	27.378 SIT	780.468	1.170,61 SIT	23,39	1.000 SIT	3,65%	8.425,23 SIT	3,25	0,07
Delo Prodaja	6.100 SIT	402.699	693,19 SIT	8,80	270 SIT	4,43%	5.452,62 SIT	1,12	0,28
Droga	87.818 SIT	1.519.426	5.387,41 SIT	16,30	2.000 SIT	2,28%	55.401,69 SIT	1,59	0,39
Emona obala ⁽³⁾	1.780 SIT	(256.591)	(159,50 SIT)	⁽⁴⁾	0	0,00%	6.661,35 SIT	0,27	0,22
Etol	63.808 SIT	734.760	3.237,19 SIT	19,71	1.100 SIT	1,72%	41.389,29 SIT	1,54	0,03
Gradbeno podjetje Grosuplje	6.400 SIT	(583.499)	(2.926,11 SIT)	⁽⁴⁾	0	0,00%	20.918,09 SIT	0,31	0,14
Gorenje	6.416 SIT	4.060.980	337,11 SIT	19,03	95 SIT	1,48%	4.579,82 SIT	1,40	0,17
Geodetski zavod Slovenije	1.916 SIT	40.231	106,65 SIT	17,97	60 SIT	3,13%	3.475,91 SIT	0,55	0,04
Interuropa	5.910 SIT	5.321.439	704,21 SIT	8,39	220 SIT	3,72%	4.319,55 SIT	1,37	0,12
Istrabenz	10.946 SIT	3.772.511	728,95 SIT	15,02	100 SIT	0,91%	5.580,27 SIT	1,96	0,08
Kolinska	6.490 SIT	1.069.413	338,30 SIT	19,18	120 SIT	1,85%	5.052,88 SIT	1,28	0,20
Krka	64.793 SIT	11.038.405	3.267,46 SIT	19,83	1.050 SIT	1,62%	24.261,46 SIT	2,67	0,15
Luka Koper ^{(5) (7)}	7.198 SIT	3.963.890	283,14 SIT	25,42	225 SIT	3,13%	4.114,98 SIT	1,75	0,14
Mlinotest	2.141 SIT	333.313	139,51 SIT	15,35	48 SIT	2,24%	2.162,15 SIT	0,99	0,06
Mercator	38.263 SIT	4.925.605	1.535,17 SIT	24,92	450 SIT	1,18%	24.808,83 SIT	1,54	0,15
Merkur	27.486 SIT	1.881.397	2.096,65 SIT	13,11	650 SIT	2,36%	31.601,21 SIT	0,87	0,11
Kompas MTS	1.129 SIT	(991.355)	(281,10 SIT)	⁽⁴⁾	100 SIT	8,85%	3.496,47 SIT	0,32	0,10
Nika ⁽⁷⁾	1.650 SIT	44.543	238,59 SIT	6,92	0	0,00%	3.184,95 SIT	0,52	0,02
Petrol ⁽⁷⁾	64.841 SIT	6.002.512	2.916,46 SIT	22,23	700 SIT	1,08%	34.837,31 SIT	1,86	0,14
Pivovarna Laško	7.734 SIT	1.378.039	181,41 SIT	42,63	100 SIT	1,29%	4.807,92 SIT	1,61	0,14
Probanka	6.549 SIT	588.687	310,00 SIT	⁽⁴⁾	310 SIT	4,73%	5.875,20 SIT	⁽⁴⁾	0,11
Pivovarna Union	78.000 SIT	745.629	1.652,86 SIT	47,19	0	0,00%	45.338,35 SIT	1,72	0,00
Radenska	1.897 SIT	790.170	157,48 SIT	12,05	70 SIT	3,69%	3.981,70 SIT	0,48	0,02
Salus	139.000 SIT	1.555.405	11.863,72 SIT	11,72	3.500 SIT	2,52%	52.905,40 SIT	2,63	0,07
Sava	28.755 SIT	1.566.112	914,50 SIT	31,44	546 SIT	1,90%	30.066,69 SIT	0,96	0,06
Terme Čatež	30.000 SIT	1.381.281	2.669,22 SIT	11,24	400 SIT	1,33%	27.115,91 SIT	1,11	0,10
Tehnounion	12.500 SIT	(188.811)	(2.351,01 SIT)	⁽⁴⁾	0	0,00%	49.580,93 SIT	0,25	0,01
Živila	12.888 SIT	480.509	1.663,66 SIT	7,75	0	0,00%	35.728,87 SIT	0,36	0,15
Terme 3000	1.784 SIT	338.288	118,21 SIT	15,09	30 SIT	1,68%	1.936,94 SIT	0,92	0,26
Žito	36.500 SIT	849.237	2466,66 SIT	14,80	920 SIT	2,52%	41.192,07 SIT	0,89	0,13
KAZALNIKI TRGA ⁽⁶⁾				19,44		1,57%		1,45	

Izračuni so opravljeni na podlagi zadnjih revidiranih računovodskih izkazov. Izračuni so bili opravljeni na podlagi povprečnega števila izdanih delnic v letu 2002 oz. 2003.

(1) T/D = P/E = Tečaj / Čisti dobiček na delnico (izločene rezerve za lastne deleže in lastne delnice.)

(2) Promet zadnjih dvanajstih mesecev, povprečna kapitalizacija na osnovi vrednosti na zadnji dan v tekočem mesecu, pred 6 in 12 meseci.

(3) Izločene delnice hčerinske družbe.

(4) Izračun ni smiseln.

(5) Pri Aerodromu in Luki Koper se P / E računa na vse izdane delnice (redne in prednostne).

(6) Kazalniki so izračunani na podlagi zadnjih revidiranih računovodskih izkazov. Za Aerodrom, Luko Koper, Niko in Petrol so vzeli izkazi za leto 2003. Iz izračuna so izvezli rezultati družbe Kompas MTS iz leta 2002, zaradi prevrednotenja naložb.

Povprečni T/D = P/E = kapitalizacija rednih delnic borznega trga (31.3.2004) / vsota neto dobičkov družb borzne kotacije (za leto 2002 oz. 2003), prilagojena glede na delež kotirajočih delnic.

Povprečna div. donosnost = vsota dividend, ki so jih izplačale družbe borzne kotacije v letu 2003, prilagojene za delnice, ki ne kotirajo / tržna kapitalizacija rednih delnic borzne kotacije (31.3.2004).

Povprečni PB = tečaj/knjižna vrednost = kapitalizacija rednih delnic borznega trga (31.3.2004) / vsota kapitala družb borzne kotacije (31.12.2002 oz. 31.12.2003), prilagojena glede na delež kotirajočih delnic.

(7) Izračun je opravljen na podlagi revidiranih računovodskih izkazov za leto 2003.

E2) DELEŽI IN NETO NAKUPI TUJIH INVESTITORJEV

SPREMEMBE DELEŽEV TUJIH INVESTITORJEV V TEKOČEM LETU

Izdaja	Stanje v % 31.3.2004	Stanje v % 31.3.2003	Sprememba od 31.3.2003 do 31.3.2004 v % točkah	Tržna kapitalizacija na 31.3.2004 v mio SIT
MERCATOR	4,14	2,44	1,69	122.767
PIVOVARNA LAŠKO	2,16	0,57	1,58	67.659
PETROL	1,34	0,52	0,82	135.279
ŽITO	0,96	0,24	0,72	12.730
DELO PRODAJA	0,18	0,46	-0,27	3.621
KRKA	2,93	3,23	-0,30	229.537
MERKUR	14,74	19,94	-5,20	33.384
DROGA	0,52	19,34	-18,82	24.832

NETO NAKUPI VREDNOSTNIH PAPIRJEV TUJIH INVESTITORJEV NA ORGANIZIRANEM IN NEORGANIZIRANEM TRGU PO MESECIH, V MIO SIT

	Organizirani trg	Neorganizirani trg	Skupaj	Promet tujcev na borzi	Delež kapitalizacije delnic v lasti tujcev	Delež prometa delnic v lasti tujcev
Leto 2003						
Marec	188,7	7.389,3	7.578,0	612,0	7,32%	6,99%
April	-27,4	9.086,1	9.058,7	513,4	7,23%	5,19%
Maj	-50,72	8.964,23	8.913,51	276,15	8,28%	4,17%
Junij	-82,20	11.814,68	11.732,48	580,54	8,34%	7,83%
Julij	-156,36	2.667,93	2.511,58	557,67	6,18%	5,81%
Avgust	-367,08	9.656,10	9.289,02	1.949,53	6,27%	15,74%
September	1.140,53	-4.326,40	-3.185,87	1.830,58	6,01%	13,93%
Oktober	-118,02	1.041,12	923,10	1.258,74	5,94%	7,96%
November	191,60	-1.725,81	-1.534,21	1.366,36	5,78%	7,87%
December	306,40	300,15	606,55	1.570,19	5,91%	7,77%
Leto 2004						
Januar	281,22	533,84	815,06	1.030,32	5,91%	6,38%
Februar	418,95	-8.609,01	-8.190,06	775,23	5,32%	4,09%
Marec	419,78	1.507,91	1.927,69	2.037,46	5,32%	10,28%
Skupaj v letu 2004	1.119,95	-6.567,26	-5.447,31	3.843,01	5,32%	7,00%
Skupaj v letu 2003	1.025,51	44.867,40	45.892,91	10.515,12	5,91%	7,04%
Skupaj v letu 2002	-11.895,17	337.085,31	325.190,16	39.402,86	19,68%	14,13%
Skupaj v letu 2001	4.499,69	63.500,44	68.000,03	10.555,78	10,51%	4,45%
Skupaj v letu 2000	208,11	8.540,41	8.748,52	4.295,57	7,77%	2,96%
Skupaj v letu 1999	-2.269,19	674,01	-1.595,09	3.163,40	7,98%	1,88%
Skupaj v letu 1998	2.761,20	-2.104,00	657,30	14.333,90	8,86%	10,72%
Skupaj v letu 1997	8.440,86	9.965,96	18.406,81	24.090,40	n.p.	27,51%
Skupaj v letu 1996	7.439,48	3.381,38	10.820,86	9.718,80	n.p.	14,49%

E3) REKORDNE VREDNOSTI

REKORDNI DNEVNI PROMET V LETU 2004

30 Januar 2004

	Vrednost	Število poslov	Količina
Navadni posli	508.703.465	996	457.326
Aplikacije	119.002.410	237	252.079
Svežnji	6.239.897.369	20	9.473.907
Skupaj	6.867.603.244 SIT	1.253	10.183.312

NAJVEČJE IN NAJMANJŠE VREDNOSTI PROMETA IN INDEKSOV

	V letu 2004		V letih 1989-2003	
Mesečni promet v mio SIT	36.194	marec 2004	62.044	december 2002
Dnevni promet v mio SIT	6.868	30.01.2004	11.474	16.07.2002
Število poslov v dnevu	2.318	10.02.2004	6.411	27.12.2002
Vrednost svežnja v mio SIT	5.531	26.02.2004	8.128	23.11.2001
Max vrednost indeksa SBI 20	4.491,93	29.03.2004	4.034,53	05.12.2003
Min vrednost indeksa SBI 20	3.922,74	05.01.2004	891,93	10.09.1996
Max vrednost indeksa SBI 20NT	4.113,14	29.03.2004	3.773,87	05.12.2003
Min vrednost indeksa SBI 20NT	3.719,53	05.01.2004	1.437,65	01.07.1998
Max vrednost indeksa IPT	3.819,28	30.03.2004	3.412,17	30.12.2003
Min vrednost indeksa IPT	3.359,89	05.01.2004	1.318,83	01.07.1998
Max vrednost indeksa PIX	4.114,02	29.03.2004	3.374,22	29.12.2003
Min vrednost indeksa PIX	3.367,17	05.01.2004	965,15	29.04.1999
Max vrednost indeksa BIO	117,85	22.01.2004	118,14	21.11.2003
Min vrednost indeksa BIO	116,28	14.01.2004	100,46	05.07.1995
Max vrednost indeksa HRANA IN PIJAČE	3.655,69	26.01.2004	3.451,19	17.11.2003
Min vrednost indeksa HRANA IN PIJAČE	3.320,12	06.01.2004	1.499,15	03.05.2001
Max vrednost indeksa KEMIJA	4.239,70	30.03.2004	3.759,85	04.12.2003
Min vrednost indeksa KEMIJA	3.611,79	05.01.2004	1.476,44	01.07.1998
Max vrednost indeksa NAFTA IN PLIN	6.834,59	29.03.2004	6.279,02	04.12.2003
Min vrednost indeksa NAFTA IN PLIN	5.804,90	19.02.2004	1.591,73	27.06.2000
Max vrednost indeksa TRANSPORT	4.193,74	29.03.2004	3.755,70	04.12.2003
Min vrednost indeksa TRANSPORT	3.617,38	06.01.2004	1.132,46	01.07.1998
Max vrednost indeksa TRGOVINA	3.273,99	29.03.2004	2.904,64	05.12.2003
Min vrednost indeksa TRGOVINA	2.890,63	05.01.2004	1.172,80	01.07.1998
OSTALO				
Tržna kapitalizacija v mio SIT	2.668.491	31.03.2004	2.441.991	31.12.2003
Delež kapitalizacije delnic v lasti nerezidentov	5,91%	31.01.2004	19,68%	31.12.2002

E4) NOVI VREDNOSTNI PAPIRJI, IZKLJUČITVE IN SPREMEMBE KOTACIJ V LETU 2004

NOVI VREDNOSTNI PAPIRJI NA LJUBLJANSKI BORZI

BORZNA KOTACIJA

OBVEZNICE

Izdajatelj	Oznaka	Izdaja	Število sprejetih obveznic	Apoenska struktura	Obrestna mera in zapadlost	Datum sprejema	Datum pričetka trgovanja
Republika Slovenija	RS55	55. izdaja	1.021.500	10.000 SIT	5%, 11.2.2007	19.02.2004	24.02.2004
Republika Slovenija	RS56	56. izdaja	982.500	10.000 SIT	4,875%, 11.2.2009	19.02.2004	24.02.2004
Republika Slovenija	RS57	57. izdaja	2.595.600	10.000 SIT	4,875%, 15.10.2014	23.03.2004	29.03.2004

PROSTI TRG

DELNICE

Izdajatelj	Trgovalna oznaka	Vrsta delnic	Število sprejetih delnic	Nominalna vrednost delnice	Datum sprejema	Datum pričetka trgovanja	Prvi enotni tečaj
ARKADA HOLDING	AR1R	redne	6.640.325	1.000 SIT	12.01.2004	13.01.2004	700,00 SIT
HRAM HOLDING	ST1R	redne	4.346.667	1.000 SIT	26.01.2004	27.01.2004	354,19 SIT
VIZIJA HOLDING ENA	VZPG	redne	2.129.725	1.000 SIT	02.02.2004	03.02.2004	550,00 SIT
NK NALOŽBE	NK0R	redne	3.257.149	1.000 SIT	05.02.2004	06.02.2004	359,04 SIT
NK2 NALOŽBE	NK2R	redne	1.255.432	1.000 SIT	05.02.2004	06.02.2004	289,43 SIT
ZVON DVA HOLDING	ZV2R	redne	14.120.934	1.000 SIT	24.02.2004	25.02.2004	618,75 SIT
AKTIVA NALOŽBE	ATPG	redne	13.591.508	1.000 SIT	26.02.2004	27.02.2004	891,37 SIT
TRDNJAVA HOLDING	TR0R	redne	2.593.123	1.000 SIT	30.03.2004	31.03.2004	400,00 SIT
TRDNJAVA I HOLDING	TR1R	redne	891.750	1.000 SIT	30.03.2004	31.03.2004	

IZKLJUČITVE VREDNOSTNIH PAPIRJEV NA LJUBLJANSKI BORZI

POOBLAŠČENE INVESTICIJSKE DRUŽBE

Izdajatelj	Oznaka	Vrsta delnic	Datum izključitve	Razlog izključitve
Arkada ena PID	AR1N	redne	13.01.2004	preoblikovanje v redno delniško družbo
Setev PID	ST1N	redne	27.01.2004	preoblikovanje v redno delniško družbo
Vizija, PID	VZPR	redne	03.02.2004	preoblikovanje v redno delniško družbo
Nika, PID	NK0N	redne	06.02.2004	preoblikovanje v redno delniško družbo
Nika, PID 2	NK2N	redne	06.02.2004	preoblikovanje v redno delniško družbo
Pomurska investicijska družba 1	PM1N	redne	16.02.2004	preoblikovanje v uravnoteženi posebni vzajemni sklad Prímus
PID Zvon dva	ZV2N	redne	25.02.2004	preoblikovanje v redno delniško družbo
Atena PID	ATPR	redne	27.02.2004	preoblikovanje v redno delniško družbo
TRDNJAVA, PID	TR0N	redne	31.03.2004	preoblikovanje v redno delniško družbo
TRDNJAVA I, PID	TR1N	redne	31.03.2004	preoblikovanje v redno delniško družbo

POVEČANJE ŠTEVILA VREDNOSTNIH PAPIRJEV

PROSTI TRG

DELNICE

Izdajatelj	Trgovalna oznaka	Vrsta delnic	Št.delnic pred razširitvijo	Št.delnic po razširitvi	Datum razširitve
NFD HOLDING	NF2R	redne	29.134.540	30.184.540	05.01.2004

ZMANJŠANJE ŠTEVILA VREDNOSTNIH PAPIRJEV

BORZNA KOTACIJA

DELNICE

Izdajatelj	Trgovalna oznaka	Vrsta delnic	Št.delnic pred zmanjšanjem	Nom. vr. delnice pred zmanjšanjem	Št.delnic po zmanjšanju	Nom. vr. delnice po zmanjšanju	Datum zmanjšanja
Etol Celje	ETOG	redne	274.576	10.000 SIT	254.619	10.000 SIT	28.01.2004

PROSTI TRG

DELNICE

Izdajatelj	Trgovalna oznaka	Vrsta delnic	Št.delnic pred zmanjšanjem	Nom. vr. delnice pred zmanjšanjem	Št.delnic po zmanjšanju	Nom. vr. delnice po zmanjšanju	Datum zmanjšanja
Klasje Celje	KLAGE	redne	835.600	1.000 SIT	820.343	1.000 SIT	30.01.2004

OBVEZNICE, KI SO ZAPADLE V LETU 2004

Izdajatelj	Oznaka	Izdaja	Trg	Zadnji dan trgovanja	Datum zapadlosti
Republika Slovenija	RS24	24. izdaja	borzna kotacija	08.03.2004	15.03.2004
Banka Vipa	VP01E	1. izdaja	prosti trg	25.03.2004	01.04.2004

ČLANSTVO V LETU 2004

ČLAN	DATUM	Vključitev/izključitev	Skupno število članov
KD BPD	01.03.2004	vključitev	28
HYPO ALPE-ADRIA-BANK	15.03.2004	vključitev	29

SPREMEMBA TRGOVALNE OZNAKE

Izdajatelj	Stara trgovalna oznaka	Nova trgovalna oznaka	Trg	Datum spremembe
KD Investments	KD01E	KD01E	prosti trg	28.01.2004
GEA COLLEGE	GEAR	GEAL	prosti trg	03.02.2004

F) SEZNAM VREDNOSTNIH PAPIRJEV

F1) DELNICE - BORZNA KOTACIJA

	Izdajatelj	Vrsta delnic	Trgovalna koda	Dejavnost	V sodni register vpisani in vplačani osnovni kapital (v 000 SIT)	Sestava kapitala	Datum sprejema	Datum začetka trgovanja	Enotni tečaj prvega trgovalnega dne	Nom. vred. delnice (v SIT)	Število delnic na organiziranem trgu	Dividenda za leto 2002	Datum brez upravičenja do dividende	Naslov izdajatelja	Telefon Faks	Direktor družbe Kontaktne osebe
1	Aerodrom Ljubljana	redne imenske	AELG	letališke storitve	3.796.527	1.936.229 rednih delnic na ime in 1.860.298 prednostnih participativnih delnic z omejeno glasovalno pravico z nominalno 1.000 SIT	15.09.1997	08.10.1997	2.203,53 SIT	1.000	1.936.229	200 SIT	18.06.2003	Zg. Brnik 130a 4210 Brnik	Tel: 04 20 61 000 Faks: 04 20 21 220	Viktor Može - predsednik uprave Nada Pesjak - članica uprave Marina Zupanc - direktorica fin.sektorja
2	Comet Zreče	redne imenske	CHZG	proizvodnja umetnih brusilnih sredstev in druge tehnične keramike	1.700.688	1.700.688 navadnih delnic na ime z nominalno 1.000 SIT	22.10.1998	02.11.1998	1.513,16 SIT	1.000	1.700.688	-		Tovarniška 5 3214 Zreče	Tel: 03 75 75 000 Faks: 03 75 75 100	Marjan Lorger - generalni direktor Zdravko Ivačič - poslovni sekretar
3	Delo Ljubljana	redne imenske	DELR	založništvo, izdajanje časopisov	667.464	667.464 rednih delnic na ime z nominalno 1.000 SIT	17.12.1998	13.01.1999	7.636,77 SIT	1.000	667.464	1.000 SIT	12.05.2003	Dunajska 5 1000 Ljubljana	Tel: 01 47 37 400 Faks: 01 47 37 406	Jure Apih - predsednik uprave Emil Suštar, Ivo Oman - člana uprave
4	Delo Prodaja	redne imenske	DPRG	prodaja in distribucija časopisov	593.549	593.549 rednih delnic na ime z nominalno 1.000 SIT	25.01.2001	12.02.2001	8.212,72 SIT	1.000	593.549	270 SIT	13.08.2003	Dunajska 5 1000 Ljubljana	Tel: 01 47 38 600 Faks: 01 47 86 04	Jure Božič - predsednik uprave Biserka Božičnik Krizanc
5	Droga Portorož	redne imenske	DRPG	predelava in pakiranje kave, začimb, čajev in drugih živilskih proizvodov	2.827.680	282.768 rednih delnic na ime z nominalno 10.000 SIT	14.05.1996	12.06.1996	13.320,65 SIT	10.000	282.768	2.000 SIT	24.06.2003	Industrijska cesta 21 6310 Izola	Tel: 05 663 15 21 Faks: 05 663 15 34	Andrej Božič - predsednik uprave
6	Emona obala Koper	redne imenske	EOKG	trgovina z živilskimi in neživilskimi proizvodi na drobno in na debelo	1.741.456	1.741.456 rednih delnic na ime z nominalno vrednostjo 1.000 SIT	16.12.1997 (24.4.97 prosti trg)	7.1.1998 (28.4.97 prosti trg)	2.700,00 SIT (2.762,67SIT)	1.000	1.741.456	-		Pristaniška 12 6000 Koper	Tel: 05 665 31 00 Faks: 05 639 86 82	Aleš Škrabo - predsednik uprave Samo Faganelli - strokovni sodelavec
7	Etol Celje	redne imenske	ETOG	predelava arom in eteričnih olj	2.546.190	254.619 navadnih delnic na ime z nominalno 10.000 SIT	21.11.1996	21.02.1997	17.043,27 SIT	10.000	254.619	1.100 SIT	08.05.2003	Škofja vas 39 3000 Celje	Tel: 03 42 77 100 Faks: 03 42 77 118	Ivan Ferme - generalni direktor Brigita Čokl - vodja financ in računovodstva
8	Gradbeno podjetje Grosuplje	redne imenske razreda B	GPG	gradbena dejavnost	1.994.111	199.411 rednih imenskih delnic razreda B z nominalno 10.000 SIT	14.12.1994	23.12.1994	15.782,08 SIT	10.000	199.411	-		Vevška cesta 52 1000 Ljubljana	Tel: 01 4709 300 Faks: 01 42 58 327	Marino Samardžija - generalni direktor Brigita Kolenc - finančna direktorica
9	Gorenje Velenje	redne imenske	GRVG	proizvodnja električnih gospodinskih aparatov	12.200.000	12.200.000 rednih delnic z nominalno 1.000 SIT	30.10.2000 (28.5.98 prosti trg)	10.11.2000 (2.6.1998 prosti trg)	1.994,40SIT (1.483,65 SIT)	1.000	12.200.000	95 SIT	26.06.2003	Partizanska 12 3000 Velenje	Tel: 03 89 91 000 Faks: 03 89 92 760	Franjo Bobinac - predsednik uprave Silva Globočnik
10	Geodetski zavod Slovenije	redne imenske	GZRG	izmera in kartiranje zemljišč	379.820	379.820 rednih delnic na ime z nominalno vrednostjo 1.000 SIT	14.12.2000	08.01.2001	1.100,00 SIT	1.000	379.820	60 SIT	03.07.2003	Zemljemerska 12 1000 Ljubljana	Tel: 01 43 27 136 Faks: 01 23 10 434	Rudi Zavri - direktor Rade Vučkovič - direktor sektorja služb zavoda
11	Intereuropa Koper	redne imenske	IEKG	mednarodna špedicija, pomorska agencija in mednarodni cestni tovorni promet	7.902.413	7.902.413 rednih delnic na ime z nominalno 1.000 SIT	24.12.1997	12.01.1998	2.111,24 SIT	1.000	7.902.413	220 SIT	21.07.2003	Vojkovo nabrežje 32 6000 Koper	Tel: 05 664 10 00 Faks: 05 664 26 74	Jože Kranjc - predsednik uprave Matej Okretič - sektor za finance
12	Istrabenz Koper	redne imenske	ITBG	upravljanje holding družb	5.180.000	5.180.000 navadnih delnic na ime z nominalno 1.000 SIT	30.5.1997 (21.1.97 prosti trg)	16.6.1997 (3.2.97 prosti trg)	2.812,32 SIT (3.479,56 SIT)	1.000	5.180.000	100 SIT	02.06.2003	Ulica Zore Perello Godina 2 6000 Koper	Tel: 05 662 15 00 Faks: 05 662 15 15	Igor Bavčar - generalni direktor Cvetka Erzetič - stiki z javnostmi Aldo Gabrijel - član uprave
13	Kolinska Ljubljana	redne imenske	KOLR	proizvodnja in prodaja živilskih izdelkov	3.169.525	3.169.525 rednih imenskih delnic z nominalno 1.000 SIT	24.11.1995	08.01.1996	1.123,67 SIT	1.000	3.166.992	120 SIT	20.05.2003	Kolinska ulica 1 1544 Ljubljana	Tel: 01 47 21 500 Faks: 01 47 21 708	Lojze Deželak - generalni direktor Iztok Brcl - direktor finančno računovodskega sektorja
14	Krka tovarna zdravil Novo mesto	redne imenske	KRKG	proizvodnja farmacevtskih preparatov	14.170.448	3.542.612 rednih delnic na ime po 4.000 SIT	14.10.1997 (24.1.97 prosti trg)	4.11.1997 (10.2.97 prosti trg)	21.370,19 SIT (26.167,36 SIT)	4.000	3.542.612	1.050 SIT	08.07.2003	Šmarješka c. 6 8501 Novo mesto	Tel: 07 33 12 111 Faks: 07 33 21 537	Miloš Kovačič - generalni direktor Mihaela Korent - služba za planiranje in poslovne informacije
15	Luka Koper	redne imenske	LKPG	prekladanje, skladiščenje in druge pristaniške storitve	14.000.000	7.140.000 navadnih delnic in 6.860.000 prednostnih participativnih delnic z omejeno glasovalno pravico z nominalno 1.000 SIT	01.10.1996	20.11.1996	2.502,13 SIT	1.000	7.140.000	225 SIT	01.07.2003	Vojkovo nabrežje 38 6000 Koper	Tel: 05 665 69 56 Faks: 05 639 80 40	Bruno Korelič - generalni direktor Karlo Rolih
16	Mlinotest Ajdovščina	redne imenske	MAJG	živilska industrija	2.389.177	2.389.177 rednih delnic na ime z nominalno 1.000 SIT	06.03.2000	03.04.2000	1.050,00 SIT	1.000	2.389.177	48 SIT	22.08.2003	Tovarniška 14 5270 Ajdovščina	Tel: 05 364 45 00 Faks: 05 366 1037	David Nabergoj - predsednik uprave

F1) DELNICE - BORZNA KOTACIJA

Izdajatelj	Vrsta delnic	Trgovalna koda	Dejavnost	V sodni register vpisani in vplačani osnovni kapital (v 000 SIT)	Sestava kapitala	Datum sprejema	Datum začetka trgovanja	Enotni tečaj prvega trgovnega dne	Nom. vred. delnice (v SIT)	Število delnic na organiziranem trgu	Dividenda za leto 2002	Datum brez upravičenja do dividende	Naslov izdajatelja	Telefon Faks	Direktor družbe Kontaktna oseba	
17	Mercator poslovni sistem Ljubljana	redne imenske	MELR	trgovina, agroživilska industrija, kmetijstvo in gostinska dejavnost	32.085.040	3.208.504 rednih delnic na ime z nominalo 10.000 SIT	10.12.1997 (27.3.96 prosti trg)	22.12.1997 (4.4.96 prosti trg)	4.296,36 SIT (3.574,07 SIT)	10.000	3.208.504	450 SIT	22.05.2003	Dunajska cesta 107 1000 Ljubljana	Tel: 01 560 10 00 Faks: 01 568 21 00	Zoran Jankovič - predsednik uprave Jadranka Dakič - članica uprave
18	Merkur Naklo	redne imenske	MER	trgovina na debelo in drobno s kovinskimi proizvodi, inštalacijskim materialom, napravami za ogrevanje	12.145.850	1.214.585 rednih delnic na ime z nominalo 10.000 SIT	19.11.1998	30.11.1998	18.004,84 SIT	10.000	1.214.585	650 SIT	27.06.2003	Cesta na Okroglo 7 4202 Naklo	Tel: 04 25 88 000 Faks: 04 25 88 805	Bine Kordež - predsednik uprave Ana Hostnik - direktorica ekonomsko analitičnega področja
19	Kompas MTS	redne imenske	MTSG	prostocarinška prodaja, mejno-turistična dejavnost	2.973.005	2.973.005 navadnih delnic na ime z nominalo 1.000 SIT	24.11.2000	08.12.2000	1.255,24 SIT	1.000	2.973.005	100 SIT	23.06.2003	Pražakova 4 1000 Ljubljana	Tel: 01 23 44 100 Faks: 01 23 19 156	Veronika Šketa - direktorica Mateja Fortič - namestnica direktorice
20	Nika investiranje in razvoj Brežice	redne prinosniške	NIKN	finančne storitve	186.695	186.695 rednih delnic na ime z nominalo 1.000 SIT	04.06.1991	04.06.1991	1.755,00 SIT	1.000	186.695	-		Trg izgnancev 1a 8250 Brežice	Tel: 07 49 62 236 01 432 41 16 Faks: 07 69 62 852 01 433 11 55	Branko Šušterič - direktor
21	Petrol Ljubljana	redne imenske	PETG	prodaja naftnih derivatov	12.517.806	2.086.301 rednih imenskih delnic z nominalo 6.000 SIT	18.03.1997	05.05.1997	17.178,89 SIT	6.000	2.086.301	700 SIT	28.05.2003	Dunajska 50 1000 Ljubljana	Tel: 01 47 14 102 Faks: 01 47 14 158	Anton Turnšek - direktor Franci Perčič - svetovalec direktorja
22	Pivovarna Laško	redne imenske	PILR	proizvodnja in prodaja piva	8.747.652	8.747.652 rednih imenskih delnic z nominalo 1.000 SIT	13.01.2000	01.02.2000	5.634,77 SIT	1.000	8.747.652	100 SIT	17.06.2003	Trubarjeva 28 3270 Laško	Tel: 03 734 80 00 Faks: 03 57 31 637	Anton Turnšek - direktor Dragica Čepin - vodja službe računovodstva
23	Pivovarna Union	redne imenske	PULG	proizvodnja piva, mineralnih vod in brezalkoholnih pijač ter drugih živil	4.511.140	451.114 rednih imenskih delnic z nominalo 10.000 SIT	22.02.2000	06.03.2000	45.363,89 SIT	10.000	451.114	-		Pivovarniška ulica 2 1001 Ljubljana	Tel: 01 47 17 251 Faks: 01 47 17 255	mag. Dušan Zorko - predsednik uprave Franciška Hunjet - finančna direktorica
24	Radenska Radenci	redne imenske	RARG	opravljanje dejavnosti turizma, polnitev mineralnih voda in brezalkoholnih pijač in proizvodnja polnilne in pakirne opreme	5.061.856	5.061.856 rednih delnic na ime z nominalo 1.000 SIT	07.02.1997	03.04.1997	1.984,08 SIT	1.000	5.061.856	70 SIT	12.06.2003	Zdraviliško naselje 14 9252 Radenci	Tel: 02 520 20 20 Faks: 02 520 10 67	Zlatko Vili Hohnjec - generalni direktor Milan Verdev - stiki z javnostmi
25	Salus Ljubljana	redne prinosniške	SALR	trgovina na debelo s farmacevtskimi, medicinskimi in drugimi proizvodi	135.000	135.000 prinosniških razreda B z nominalo 1.000 SIT	16.01.1992	16.01.1992	2.460,00 SIT	1.000	134.980	3.500 SIT	12.05.2003	Mašera Spasičeva 10 1000 Ljubljana	Tel: 01 589 91 42 Faks: 01 568 10 22	Marko Rupret - direktor
26	Sava Kranj	redne imenske	SAVA	gumarska in kemična industrija	17.209.870	1.720.987 rednih delnic z nominalo 10.000 SIT	13.12.1999	06.01.2000	17.386,75 SIT	10.000	1.720.987	546 SIT	12.06.2003	Škofjeloška c.6 4502 Kranj	Tel: 04 206 5000 Faks: 04 206 6446	Janez Bohorič - predsednik uprave Miha Dolinar
27	Terme Čatež	redne imenske	TCRG	medicinska rehabilitacija in turizem	4.049.826	674.971 delnic po 6.000 SIT	07.06.1993	26.08.1993	1.156,61 SIT	6.000	674.971	400 SIT	07.07.2003	Topliška c. 35 8250 Brežice	Tel: 07 49 35 910 Faks: 07 49 62 721	Borut Mokrovič - direktor Zvone Krulc - pomočnik direktorja
28	Tehnounion	redne imenske	TEHG	zastopanje tujih blagovnih znamk	840.050	84.005 rednih delnic z nominalo 10.000 SIT	19.11.1998	26.11.1998	55.800,00 SIT	10.000	84.005	-		Bravničarjeva 11 1000 Ljubljana	Tel: 01 513 50 00 Faks: 01 51 35 293	Mavricij Tomič - predsednik uprave Matjaž Veberič
29	Živila Kranj	redne imenske	ZKNG	trgovina in gostinstvo	3.199.970	319.997 rednih delnic na ime z nominalo 10.000 SIT	13.04.2000	15.05.2000	11.841,30 SIT	10.000	319.997	-		Cesta na Okroglo 3 4202 Naklo	Tel: 04 25 68 200 Faks: 04 25 71 164	Branko Remic - direktor družbe
30	Terme 3000	redne imenske	ZMTG	specialistična ambulanta dejavnost, gostinstvo, turizem	3.184.444	3.184.444 navadnih delnic na ime z nominalo 1.000 SIT	11.09.1997	25.09.1997	1.200,00 SIT	1.000	3.184.444	30 SIT	11.07.2003	Kranjčeva 12 9226 Moravske Toplice	Tel: 02 51 12 300 Faks: 02 548 16 07	Dušan Bencik - direktor Marjan Maček - pomočnik direktorja
31	Žito Ljubljana	redne imenske	ZTOG	prehrambena industrija	3.487.650	348.765 rednih delnic na ime z nominalo 10.000 SIT	03.03.2000	20.03.2000	20.502,10 SIT	10.000	348.765	920 SIT	25.07.2003	Šmartinska cesta 154 1000 Ljubljana	Tel: 01 54 01 373 Faks: 01 540 41 75	Božidar Linhart - predsednik uprave Bojan Štravs - vodja finančno računovodske službe
32	Probanka Maribor	prednostne imenske	PRBP	banka	1.740.000	1.340.000 navadnih imenskih delnic PRBR in 400.000 prednostnih imenskih delnic PRBP, vse z nominalo 1.000 SIT	30.03.1993	30.03.1993	14.613,14 SIT	1.000	400.000	310 SIT	11.06.2003	Gosposka 23 2000 Maribor	Tel: 02 25 20 500 Faks: 02 25 25 600	Romana Pajenk - generalna direktorica Tine Murn - stiki z javnostmi

F2) DELNICE - PROSTI TRG

Izdajatelj	Trgovalna koda	Vrsta delnic	Datum sprejema	Datum začetka trgovanja	Dejavnost	V sodni register vpisani in vplačani osnovni kapital (v 000 SIT)	Sestava kapitala	Enotni tečaj prvega trgovalnega dne (v SIT)	Nom. vred. delnice (v SIT)	Dividenda za leto 2002	Datum brez upravičenja do dividende	Št. delnic na organiziranem trgu	Naslov izdajatelja	Telefon Faks	Direktor družbe Kontaktne osebe
1 Agrokombinat Maribor	AKMG	redne imenske	21.09.1999	24.09.1999	trgovina, proizvodnja krmil za živino, žita, izdelkov mleka in mesa ter storitve silosov	499.291	499.291 rednih delnic na ime z nominalo 1.000 SIT	250,00	1.000	-		453.956 rednih delnic	Tržaška 41a 2000 Maribor	Tel: 02 65 44 100 Faks: 02 25 11 681	Franc Veršič - direktor
2 Aktiva Avant	AAPG	redne imenske	11.09.2003	12.09.2003	drugo finančno posredništvo	2.951.872	2.951.872 rednih delnic na ime z nominalo 1.000 SIT	381,10	1.000	-		2.951.872 rednih delnic	Dunajska 156 1000 Ljubljana	Tel: 01 560 46 71 Fax: 01 560 46 77	Marjan Dovč - direktor družbe
3 AKTIVA INVEST	AKIR	redne imenske	23.05.2003	27.05.2003	podjetniško in poslovno svetovanje	775.110	775.110 rednih delnic na ime z nominalo 1.000 SIT	20.794,22	1.000	-		775.110 rednih delnic	Dunajska 156 1000 Ljubljana	Tel: 01 560 46 71 Faks: 01 560 46 77	Aleš Okorn - direktor družbe
4 Alpetour potovalna agencija Kranj	APAG	redne imenske	21.07.2000	02.08.2000	prevoz potnikov v cestnem potniškem prometu	771.662	385.831 rednih delnic na ime z nominalo 2.000 SIT	1.000,00	2.000	90 SIT	02.07.2003	263.042 rednih delnic	Mirka Vadnova 8 4000 Kranj	Tel: 04 201 20 11 Faks: 04 20 13 101	Ivanka Zupančič Gaber - predsednica uprave
5 ARKADA HOLDING	AR1R	redne imenske	12.01.2004	13.01.2004	investiranje in upravljanje naložb	6.640.634	6.640.325 rednih delnic	700,00	1.000	-		6.640.325 rednih delnic	Dunajska 156 1000 Ljubljana	Tel: 01 560 46 80 Faks: 01 560 46 86	Barbara Vitič Vrančar - direktorica
6 AKTIVA NALOŽBE	ATPG	redne imenske	26.02.2004	27.02.2004	investiranje in upravljanje naložb	13.591.508	13.591.508 rednih delnic	891,37	1.000	-		13.591.508 rednih delnic	Dunajska 156 1000 Ljubljana	Tel: 01 560 46 71 Fax: 01 560 46 77	Tadej Počivavšek - direktor
7 Avto Celje	AVCG	redne imenske	22.01.1997	04.02.1997	prodaja in servis motornih vozil	418.077	418.077 rednih delnic na ime z nominalo 1.000 SIT	2.865,67	1.000	-		418.077 rednih delnic	Ljubljanska c.11 3000 Celje	Tel: 03 426 1304 Faks: 03 54 84 482	Anton Guzev - predsednik uprave Slane Leskovišek
8 Avtoprevoznik in servis Velenje	ASVG	redne imenske	22.08.1997	01.09.1997	prevoz blaga in potnikov v cestnem prometu	308.696	308.696 rednih delnic na ime z nominalo 1.000 SIT	320,00	1.000	-		308.696 rednih delnic	Koroška 64 3320 Velenje	Tel: 03 896 44 02 Faks: 03 896 44 16	Jakob Holešek - direktor Drago Dolenc
9 Belinka holding Ljubljana	BELG	redne imenske	05.10.2000	19.10.2000	upravljanje družb	2.702.532	2.702.532 rednih delnic na ime z nominalo 1.000 SIT	2.200,00	1.000	130 SIT	21.05.2003	2.702.532 rednih delnic	Zasavska cesta 95 1000 Ljubljana	Tel: 01 588 62 99 Faks: 01 588 63 03	mag. Silvo Svete - direktor
10 C2 NALOŽBE	CAPG	redne imenske	29.12.2003	30.12.2003	upravljanje naložb	587.661	587.661 rednih delnic	301,10	1.000	-		587.661 rednih delnic	Dunajska 9 1000 Ljubljana	Tel: 01 300 02 30 Faks: 01 300 02 40	Marko Mikuš - direktor
11 Capita Ljubljana	CAP1	redne imenske	26.08.1997	05.09.1997	upravljanje holding družb	315.963	315.963 rednih delnic na ime z nominalo 1.000 SIT	556,63	1.000	-		315.963 rednih delnic	Pražakova 6 1000 Ljubljana	Tel: 01 433 51 66 Faks: 01 433 22 01	Zoran Švara - direktor Mojca Dolensek
12 CERTIUS INVEST	CRIR	redne imenske	15.09.2003	16.09.2003	drugo finančno posredništvo	3.091.062	3.091.062 rednih delnic na ime z nominalo 1.000 SIT	300,20	1.000	-		3.091.062 rednih delnic	Dunajska 156 1000 Ljubljana	Tel: 01 560 46 71 Faks: 01 560 46 77	Marko Konič - direktor
13 Cetus Celje	CETG	redne imenske	27.02.1997	10.03.1997	proizvodnja grafičnih potrebščin in papirja	2.400.000	200.000 rednih delnic z nominalo 12.000 SIT	8.821,17	12.000	750 SIT	30.05.2003	200.000 rednih delnic	Čopova 24 3000 Celje	Tel: 03 42 78 500 Faks: 03 42 78 817	Drago Polak - direktor Miro Zakrajšek
14 Cinkarna Celje	CICG	redne imenske	27.02.1998	06.03.1998	proizvodnja kemikalij in predelava cinka	4.887.756	814.626 rednih delnic z nominalo 6.000 SIT	6.300,00	6.000	500 SIT	29.05.2003	812.477 rednih delnic	Kidričeva 26 3000 Celje	Tel: 03 42 76 000 Faks: 03 54 11 178	Marjan Prelec - predsednik uprave Marja Kolarič
15 Color Medvode	COMG	redne imenske	05.01.1998	15.01.1998	proizvodnja sintetičnih smol in premazov	1.900.782	950.391 rednih delnic z nominalo 2.000 SIT	5.010,73	2.000	-		950.391 rednih delnic	Cesta komandanta Staneta 4 1215 Medvode	Tel: 01 362 01 00 Faks: 01 36 13 412	Tomaž Bugar - predsednik uprave
16 Creina Kranj	CRKG	redne imenske	15.02.2000	21.02.2000	proizvodnja in trgovina kmetijskih in industrijskih strojev in naprav	194.376	48.594 rednih delnic z nominalo 4.000 SIT	2.501,00	4.000	-		48.594 rednih delnic	Ulica Mirka Vadnova 8 4000 Kranj	Tel: 04 20 13 360 Faks: 04 20 13 363	Peter Zaletež - direktor
17 Dana Mirna	DMRG	redne imenske	02.06.1999	07.06.1999	predelava sadja in zelenjave ter proizvodnja brezalkoholnih in alkoholnih pijač	404.231	404.231 rednih delnic z nominalo 1.000 SIT	1.100,00	1.000	-		356.128 rednih delnic	Glavna cesta 34 8233 Mirna	Tel: 07 34 62 200 Faks: 07 34 62 210	Marko Hren - direktor
18 DZS Ljubljana	DZS	redne imenske	07.05.1999	12.05.1999	založništvo in trgovina	1.429.368	1.429.368 rednih delnic z nominalo 1.000 SIT	2.141,02	1.000	180 SIT	11.07.2003	1.429.368 rednih delnic	Mali trg 6 1000 Ljubljana	Tel: 01 43 23 233 Faks: 01 43 26 013	Bojan Petan - predsednik uprave
19 Egopes Škofja Loka	GKRG	redne imenske	14.09.1999	17.09.1999	izkoriščanje gozdov in prodaja lesnih sortimentov	258.300	258.300 rednih delnic z nominalo 1.000 SIT	800,00	1.000	-		258.300 rednih delnic	Kidričeva 56 4220 Škofja Loka	Tel: 04 511 13 50 Faks: 04 511 13 53	Andrej Drašler - direktor
20 ELMO Ljubljana	IELG	redne imenske	16.02.2001	22.02.2001	elektroinstalacije	708.000	708.000 rednih delnic z nominalo 1.000 SIT	266,00	1.000	-		708.000 rednih delnic	Vojkova 58 1000 Ljubljana	Tel: 01 568 21 71 Fax: 01 436 76 66	Žrnov Franc - direktor
21 ETRA 33	ETRG	redne imenske	04.11.2002	07.11.2002	proizvodnja elektromotorjev, generatorjev in transformatorjev	454.230	45.423 rednih delnic z nominalo 10.000 SIT	25.000,00	10.000	1.700 SIT	04.07.2003	45.423 rednih delnic	Šiandrova 10 1000 Ljubljana	Tel: 01 530 28 00 Fax: 01 530 28 30	Janez Erjavec - direktor
22 Finira Ljubljana	FIRR	redne imenske	03.10.2002	10.10.2002	ustanavljanje, financiranje in upravljanje družb	2.179.206	2.179.206 rednih delnic z nominalo 1.000 SIT	350,00	1.000	-		2.179.206 rednih delnic	Železna cesta 18 1000 Ljubljana	Tel: 01 473 44 37	Samo Primožič - direktor
23 Fond invest	MHLG	redne imenske	30.01.2001	09.02.2001	upravljanje holding družb	595.241	595.241 rednih delnic na ime z nominalo 1.000 SIT	249,69	1.000	-		595.241 rednih delnic	Železna cesta 14 1000 Ljubljana	Tel: 01 234 01 50 Fax: 01 234 01 86	Janko Popović - predsednik uprave
24 Fructal Ajdovščina	FRAG	redne imenske	23.12.1997	06.01.1998	proizvodnja sadnih sokov izobraževanje in usposabljanje podjetnikov	2.505.613	2.505.613 rednih delnic z nominalo 1.000 SIT	1.790,00	1.000	89 SIT	18.07.2003	2.504.151 rednih delnic	Tovarniška cesta 7 5270 Ajdovščina	Tel: 05 36 91 202 Faks: 05 36 91 830	Dušan Mikuš - predsednik uprave Miran Božič
25 Gea college Ljubljana	GEAL	redne imenske	05.01.1995	05.01.1995	proizvodnja rastlinskih olj in masti	247.930	247.930 rednih delnic z nominalo 1.000 SIT	2.500,00	1.000	-		247.930 rednih delnic	WTC, Dunajska 156 1000 Ljubljana	Tel: 01 568 70 02 Faks: 01 568 82 13	Franc Vidic - predsednik uprave
26 Gea tovarna olja Slovenska Bistrica	GSBG	redne imenske	22.07.1996	30.07.1996	proizvodnja rastlinskih olj in masti	846.600	846.600 rednih delnic na ime z nominalo 1.000 SIT	1.100,00	1.000	36,27 SIT	26.06.2003	660.348 rednih delnic	Trg svobode 30 2310 Slovenska Bistrica	Tel: 02 843 26 10 Faks: 02 84 32 613	Leopold Turnšek - direktor Milka Liki - vodja SFR
27 Gorenjski tisk Kranj	GTKG	redne imenske	11.09.1996	19.09.1996	grafična dejavnost	1.070.328	1.070.328 rednih delnic na ime z nominalo 1.000 SIT	900,00	1.000	100 SIT	25.07.2003	960.176 rednih delnic	Mirka Vadnova 6 4000 Kranj	Tel: 04 201 63 00 Faks: 04 20 16 301	Kristina Kobal - direktorica Marja Vehovec
28 Goriške opekarne Renče	GORG	redne imenske	02.03.1999	08.03.1999	proizvodnja vseh vrst opečnih izdelkov iz gline	523.634	523.634 rednih delnic z nominalo 1.000 SIT	1.715,00	1.000	-		392.725 rednih delnic	Merjaki 7 5292 Renče	Tel: 05 39 85 200 Faks: 05 30 13 251	Jože Stiblj - direktor

F2) DELNICE - PROSTI TRG

Izdajatelj	Trgovalna koda	Vrsta delnic	Datum sprejema	Datum začetka trgovanja	Dejavnost	V sodni register vpisani in vplačani osnovni kapital (v 000 SIT)	Sestava kapitala	Enotni tečaj prvega trgovalnega dne (v SIT)	Nom. vred. delnice (v SIT)	Dividenda za leto 2002	Datum brez upravičenja do dividende	Št. delnic na organiziranem trgu	Naslov izdajatelja	Telefon Faks	Direktor družbe Kontaktna oseba
Gozdno gospodarstvo 29 Bled	GGBG	redne imenske	22.12.1999	27.12.1999	izkoriščanje gozdov	611.900	611.900 rednih delnic z nominalno 1.000 SIT	650,00	1.000	45 SIT	01.08.2003	489.520 rednih delnic	Ljubljanska cesta 19 4260 Bled	Tel: 04 57 50 000 Faks: 04 57 43 554	Zvone Solar - direktor
30 Gradis GP Ljubljana	GLJG	redne imenske	07.07.1999	12.07.1999	gradbena operativna	609.500	304.750 rednih delnic z nominalno 2.000 SIT	2.000,00	2.000	-		304.750 rednih delnic	Ulica Gradnikove brigade 11 1000 Ljubljana	Tel: 01 541 40 53 Faks: 01 54 12 635	Stojan Ložar - predsednik uprave
Grand hotel Union 31 Ljubljana	GHUG	redne imenske	29.12.1999	05.01.2000	opravljanje hotelskih storitev, predvsem nastanitve in prehrane gostov	1.814.613	1.814.613 rednih delnic z nominalno 1.000 SIT	2.136,10	1.000	166 SIT	29.10.2003	1.814.613 rednih delnic	Mikošičeva 1 1000 Ljubljana	Tel: 01 30 81 986 Faks: 01 42 32 361	Bogdan Lipovšek - direktor
32 Helios Domžale	HDOG	redne imenske	11.09.1996	19.09.1996	posredništvo pri prodaji goriv, rud, kovin in tehničnih kemikalij	2.198.610	219.861 rednih delnic na ime z nominalno 10.000 SIT	9.116,19	10.000	1.463 SIT	23.06.2003	219.861 rednih delnic	Kolišovo 2 1230 Domžale	Tel: 01 721 3007 Faks: 01 724 1234	Uroš Slavinec - direktor Marko Vresk
33 Hidrotehnik Ljubljana	VHLG	redne imenske	30.06.1999	05.07.1999	varstvo pred vodno škodo ter nizke gradnje	384.472	384.472 rednih delnic na ime z nominalno 1.000 SIT	650,00	1.000	50 SIT	14.08.2003	384.472 rednih delnic	Slovenčeva 97 1000 Ljubljana	Tel: 01 568 4420 Faks: 01 53 41 513	Andrej Bukovec - direktor
34 Hoteli Palace Portorož	PALG	redne imenske	25.09.1997	07.10.1997	gostinske in hotelske storitve v hotelih, termah in gostinskih lokalih	2.346.102	2.346.102 rednih delnic na ime z nominalno 1.000 SIT	1.293,64	1.000	-		2.346.102 rednih delnic	Obala 43 6320 Portorož	Tel: 05 696 90 00 Faks: 05 674 7188	Daniilo Daneu - generalni direktor Rafko Medved
35 IMP Črpalke Ljubljana	ICRG	redne imenske	04.09.1998	09.09.1998	proizvodnja črpalik	333.034	333.034 rednih delnic na ime z nominalno 1.000 SIT	350,00	1.000	-		333.034 rednih delnic	Ulica Jožeta Jame 12 1000 Ljubljana	Tel: 01 582 08 00 Faks: 01 519 8712	Nataša Mahne - direktorica
36 IMP Klimat	KLLG	redne imenske	23.04.2002	26.04.2002	proizvodnja hladilnih in prezračevalnih naprav	353.900	353.900 rednih delnic z nominalno 1.000 SIT	1.300,00	1.000	-		353.900 rednih delnic	Vojkova 58 1000 Ljubljana	Faks: 01 436 76 19	Janez Ražen - direktor
37 Infond holding	IFFR	redne imenske	18.09.2002	23.09.2002	dejavnost holdingov	16.833.414	16.833.414 rednih delnic z nominalno 1.000 SIT	676,25	1.000	-		16.833.414 rednih delnic	Vita Kraigherja 5 2000 Maribor	Tel: 02 229 20 80 Faks: 02 229 27 96	Matjaž Rutar - direktor
38 Inles Ribnica	IHPG	redne imenske	05.10.1999	08.10.1999	proizvodnja stavbnega pohištva	1.218.010	609.005 rednih delnic na ime z nominalno 2.000 SIT	501,00	2.000	-		609.005 rednih delnic	Kolodvorska 22 1310 Ribnica	Tel: 01 837 71 00 Faks: 01 83 77 333	Andrej Mate - predsednik uprave
39 Intara Ljubljana	INTR	redne imenske	05.01.1995	05.01.1995	boržno posredovanje	101.000	101.000 rednih delnic na ime z nominalno 1.000 SIT	3.401,80	1.000	-		101.000 rednih delnic	Železna 18 1000 Ljubljana	Tel: 01 473 4444 Faks: 01 473 4480	Marko Mencin - direktor Ingrid Mizgur
40 Integral Jesenice	INJG	redne imenske	10.09.1999	14.09.1999	prevozi blaga in potnikov v cestnem prometu, servisna dejavnosti in popravila motornih vozil	256.556	256.556 rednih delnic na ime z nominalno 1.000 SIT	480,00	1.000	50 SIT	24.06.2003	243.784 rednih delnic	Maršala Tita 67 4270 Jesenice	Tel: 04 583 33 50 Faks: 04 583 33 60	Izidor Jekovec - direktor
41 Intertrade ITA Ljubljana	INRG	redne imenske	09.10.1997	20.10.1997	zastopanje tujih firm s področja strojne opreme	695.310	69.531 rednih delnic na ime z nominalno 10.000 SIT	44.500,00	10.000	-		69.531 rednih delnic	Tomšičeva 3 1000 Ljubljana	Tel: 01 425 1025 Faks: 01 425 3189	Andraž Prelesnik - direktor Danijela Knapič
42 Intertrade ITS Ljubljana	ITSG	redne imenske	20.04.1998	24.04.1998	informatijske in računalniške storitve	1.260.000	1.260.000 rednih delnic z nominalno 1.000 SIT	1.226,19	1.000	-		1.260.000 rednih delnic	Leskovškova 6 1000 Ljubljana	Tel: 01 585 5800 Faks: 01 585 5900	Andrej Bergant - direktor Gorazd Strobl
43 Jadran Sežana	JASG	redne imenske	13.09.1996	23.09.1996	zunanjia trgovina z neživilskimi blagom	226.334	226.334 rednih delnic na ime z nominalno 1.000 SIT	650,00	1.000	60 SIT	27.06.2003	226.334 rednih delnic	Partizanska 69 6210 Sežana	Tel: 05 739 1200 Faks: 05 73 91 450	Anton Zobeč - direktor Mirjam Mesar
44 Jata Emona	JAMR	redne imenske	10.01.2002	15.01.2002	proizvodnja, trgovina in storitve	3.197.534	3.197.534 rednih delnic na ime z nominalno 1.000 SIT	570,00	1.000	42 SIT	07.07.2003	3.197.534 rednih delnic	Agrokombinatska 84 1000 Ljubljana	Tel: 01 528 1913 Faks: 01 528 1528	Stojan Hergouth - predsednik uprave
45 Javor Pivka	JPIG	redne imenske	26.10.2000	13.11.2000	proizvodnja furnirja, vezanega in slojastega lesa, vlaknenih in drugih plošč	1.194.700	1.194.700 rednih delnic na ime z nominalno 1.000 SIT	500,00	1.000	-		1.194.700 rednih delnic	Kolodvorska 9a 6257 Pivka	Tel: 05 7210 210 Faks: 05 7210 215	Peter Tomšič - predsednik uprave
Jelen Slovenske Konjice	JESG	redne imenske	24.11.1999	29.11.1999	prodaja gostinskih storitev ter nočitvenih zmogljivosti	67.798	67.798 rednih delnic na ime z nominalno 1.000 SIT	922,50	1.000	-		50.849 rednih delnic	Mestni trg 2 3210 Slovenske Konjice	Tel: 03 575 42 02 Faks: 03 759 0942	Barbara Vrečko Klančnik - predsednica uprave
47 Juteks Žalec	JTKG	redne imenske	29.10.1999	02.11.1999	proizvodnja talnih oblog na različnih podlagah	641.432	641.432 rednih delnic na ime z nominalno 1.000 SIT	1.670,00	1.000	350 SIT	15.04.2003	641.432 rednih delnic	Ložnica 53a 3310 Žalec	Tel: 03 712 07 00 Faks: 03 712 07 55	Milivoj Dolar - direktor
48 KD Group	SKDR	redne imenske	12.12.2000	21.12.2000	upravljanje holding družb	198.352	186.436 rednih imenskih delnic po 2.000 SIT	10.000,00	2.000	1.000 SIT	22.08.2003	186.436 rednih imenskih delnic	Celovška 206 1000 Ljubljana	Tel: 01 583 07 00 Faks: 01 518 32 24 01 518 41 00	Matjaž Gantar - predsednik uprave Mojca Ribič
49 KD holding	KDHR	redne imenske	31.01.2001	05.02.2001	upravljanje holding družb	9.531.056	924.969 rednih delnic na ime z nominalno 8.000 SIT in 266.413 prednostnih participativnih imenskih delnic z nominalno 8.000 SIT	6.560,43	8.000	-		924.969 rednih delnic	Celovška 206 1000 Ljubljana	Tel: 01 583 07 00 Faks: 01 518 41 00	Matjaž Gantar - direktor
50 KD holding	KDHP	prednostne participativne	12.07.2001	18.07.2001	upravljanje holding družb	9.531.056	924.969 rednih delnic na ime z nominalno 8.000 SIT in 266.413 prednostnih participativnih imenskih delnic z nominalno 8.000 SIT	5.810,47	8.000	800 SIT	22.08.2003	266.413 prednostnih delnic	Celovška 206, 1000 Ljubljana	Tel: 01 583 07 00 Faks: 01 518 41 00	Matjaž Gantar - direktor
51 KD Naložbe	PDKR	redne imenske	04.11.2003	05.11.2003	dejavnost holdingov	9.566.329	9.566.329 rednih delnic na ime z nominalno 1.000 SIT	493,74	1.000	-		9.566.329 rednih delnic	Celovška 206 1000 Ljubljana	Tel: 01 583 07 00 Faks: 01 518 41 00	Janez Bojc - direktor
52 Kema Puonci	KEPG	redne imenske	14.12.1998	17.12.1998	proizvodnja specialnih gradbenih materialov in kremenčevih granulotov	217.346	217.346 rednih delnic na ime z nominalno 1.000 SIT	3.500,00	1.000	110 SIT	28.08.2003	217.346 rednih delnic	Puonci 109 9201 Puonci	Tel: 02 54 59 500 Faks: 02 5459 510	Branko Drvarič - direktor Franc Franko
53 Klasje Celje	KLJG	redne imenske	29.06.1999	02.07.1999	proizvodnja kruha, peciva in slaščic	820.343	820.343 rednih delnic na ime z nominalno 1.000 SIT	665,00	1.000	-		820.343 rednih delnic	Resljeva 16 3000 Celje	Tel: 03 426 1510 Faks: 03 426 1511	Dragica Murko - direktorica Boris Preskar Angelca Stojanovič
Kompas hoteli Kranjska gora	KHKG	redne imenske	24.05.1996	31.05.1996	dejavnost hotelov z restavracijo	1.627.000	162.700 rednih delnic na ime z nominalno 10.000 SIT	3.000,00	10.000	-		162.700 rednih delnic	Borovška 100 4280 Kranjska Gora	Tel: 04 588 1661 Faks: 04 588 1176	Tina Habjančič - direktorica Radmila Jakac
55 Košaki TMI Maribor	TKMG	redne imenske	07.10.1999	11.10.1999	predelava mesa in proizvodnja mesnih izdelkov	432.360	43.236 rednih delnic na ime z nominalno 10.000 SIT	4.000,00	10.000	500 SIT	27.06.2003	43.236 rednih delnic	Oreško nabrežje 1 2000 Maribor	Tel: 02 23 52 200 Faks: 02 23 52 251	Franc Šuman - direktor

F2) DELNICE - PROSTI TRG

Izdajatelj	Trgovalna koda	Vrsta delnic	Datum sprejema	Datum začetka trgovanja	Dejavnost	V sodni register vpisani in vplačani osnovni kapital (v 000 SIT)	Sestava kapitala	Enotni tečaj prvega trgovalnega dne (v SIT)	Nom. vred. delnice (v SIT)	Dividenda za leto 2002	Datum brez upravljenja do dividende	Št. delnic na organiziranem trgu	Naslov izdajatelja	Telefon Faks	Direktor družbe Kontakne osebe
56 Krona holding	KRHR	redne imenske	06.05.2002	09.05.2002	dejavnost holdingov	1.287.121	1.287.121 rednih delnic z nominalo 1000 SIT	370,00	1.000	-		1.287.121 rednih delnic	Štefanova 13 a 1000 Ljubljana	Tel: 01 24 14 174 Fax: 01 24 14 168	Marko Vavpetič - direktor
57 KS2 NALOŽBE	KS2G	redne imenske	19.12.2003	22.12.2003	upravljanje naložb	4.429.040	4.429.040 rednih delnic z nominalo 1.000 SIT	300,00	1.000	-		4.429.040 rednih delnic	Dunajska 9 1000 Ljubljana	Tel: 01 300 02 30 Faks: 01 300 02 40	Marko Mikuž - direktor
58 KS4 NALOŽBE	K4SG	redne imenske	29.12.2003	30.12.2003	upravljanje naložb	2.637.490	2.637.490 rednih delnic z nominalo 1.000 SIT	400,10	1.000	-		2.637.490 rednih delnic	Dunajska 9 1000 Ljubljana	Tel: 01 300 02 30 Faks: 01 300 02 40	Marko Mikuž - direktor
59 Lesnina	MILG	redne imenske	16.01.2002	25.01.2002	trgovina s pohištvo	2.906.810	76.495 rednih delnic na ime z nominalo 38.000 SIT	60.000,00	38.000	2.500 SIT	23.06.2003	76.495 rednih delnic	Cesta na Bokalce 40 Ljubljana	Tel: 01 241 21 02 Fax: 01 241 22 64	Bojan Papič - direktor
60 Lesnina Ermi Slovenska Bistrica	LSBG	redne imenske	24.04.1996	08.05.1996	predelava aluminija in lesa	714.827	714.827 rednih delnic na ime z nominalo 1.000 SIT	287,14	1.000	35 SIT	02.06.2003	684.037 rednih delnic	Kolodvorska 37a 2310 Slovenska Bistrica	Tel: 02 805 05 00 Faks: 02 805 02 30	Roman Stegna - direktor Drago Seišnek
61 Lip Bled	LLBG	redne imenske	07.01.2000	12.01.2000	predelava lesa in izdelba končnih lesnih izdelkov	2.155.899	2.155.899 rednih delnic na ime z nominalo 1.000 SIT	705,00	1.000	-		2.155.899 rednih delnic	Ljubljanska 32 4260 Bled	Tel: 04 57 95 000 Faks: 04 57 41 202	Alojz Burja - predsednik uprave
62 Liv Postojna	LIVG	redne imenske	12.11.1999	16.11.1999	proizvodnja sesalnikov za prah, plastičnih cevi in armatur, transportnih koles, hidravličnih dvigal in mešalnikov za beton	1.616.000	161.600 rednih delnic na ime z nominalo 10.000 SIT	8.500,00	10.000	-		161.600 rednih delnic	Industrijska cesta 2 6230 Postojna	Tel: 05 728 3700 Faks: 05 728 3719	Bojan Dolar - direktor Aleksandra Černejc
63 Liz inženiring Ljubljana	LIZG	redne imenske	08.03.1999	11.03.1999	izvajanje svetovalnega inženiringa pri gradnji objektov	235.846	235.846 rednih delnic na ime z nominalo 1.000 SIT	650,00	1.000	-		188.677 rednih delnic	Vurnikova 2 1000 Ljubljana	Tel: 01 432 42 47 Faks: 01 231 92 45	Janez Štular - direktor Olga Urbanc
64 MAKSIMA HOLDING	MAHR	redne imenske	28.04.2003	06.05.2003	dejavnost holdingov	6.399.850	6.399.850 rednih delnic na ime z nominalo 1.000 SIT	582,54	1.000	-		6.399.850 rednih delnic	Trg republike 3 1000 Ljubljana	Tel: 01 20 04 724	Milan Marinič - direktor družbe
65 Marina Portorož	MAPG	redne imenske	11.09.1996	19.09.1996	navtične in gostinske storitve	627.864	313.932 rednih delnic na ime z nominalo 2.000 SIT	6.319,65	2.000	488 SIT	27.06.2003	313.932 rednih delnic	Cesta solinarjev 8 6320 Portorož	Tel: 05 676 1200 Faks: 05 676 1510	Enes Loj - direktor Irena Kastelec
66 Medajlon Maribor	MEDR	redne imenske	08.10.1999	12.10.1999	upravljanje holding družb, poslovanje z lastnimi nepremičninami ter dajanje lastnih nepremičnin v najem	1.734.000	1.734.000 rednih delnic na ime z nominalo 1.000 SIT	733,39	1.000	90 SIT	22.07.2003	1.734.000 rednih delnic	Strossmayerjeva ulica 30 2000 Maribor	Tel: 02 22 94 800 Faks: 02 25 23 358	Dita Kastelec - direktorica
67 Medvešek Pušnik Ljubljana	MPLR	redne imenske	01.12.1997	12.12.1997	upravljanje s finančnim premoženjem strank, trgovanje in posredovanje	160.000	80.000 rednih delnic na ime z nominalo 2.000 SIT	3.000,00	2.000	1.333,34 SIT	04.06.2003	80.000 rednih delnic	Ulica Gradnikove brigade 11 1000 Ljubljana	Tel: 01 541 4078 Faks: 01 721 7107	Bogdan Pušnik - generalni direktor
68 Melamin Kočevje	MKOG	redne imenske	13.09.1996	23.09.1996	lesna, kemična in obutvena industrija ter trgovina	466.489	466.489 rednih delnic na ime z nominalo 1.000 SIT	1.100,00	1.000	-		466.489 rednih delnic	Tomšičeva 9 1330 Kočevje	Tel: 01 8959 300 Faks: 01 895 0334	Srečko Stefančič - direktor Tomo Jarni
69 Mesna industrija primorske	MIPG	redne imenske	13.06.2000	19.06.2000	predelava mesa ter trgovina na debelo in drobno z živilskimi proizvodi	1.478.742	1.478.742 rednih delnic na ime z nominalo 1.000 SIT	890,00	1.000	-		1.478.742 rednih delnic	Panovška 1 5000 Nova Gorica	Tel: 05 330 41 00 Faks: 05 3027668	Vojteh Volk - predsednik uprave
70 Milot Sežana	MISG	redne imenske	05.05.1997	15.05.1997	proizvodnja in prodaja lepil in sintetičnih smol	770.509	770.509 rednih delnic na ime z nominalo 1.000 SIT	2.321,81	1.000	104 SIT	02.06.2003	770.509 rednih delnic	Partizanska 78 6210 Sežana	Tel: 05 731 23 00 Faks: 05 731 23 91	Marjan Mataja - direktor Katja Žvab
71 Mladinska knjiga tiskarna	MKTG	redne imenske	07.10.1999	11.10.1999	tiskarstvo in z njim povezane storitve, založništvo in trgovina	1.039.540	103.954 rednih delnic na ime z nominalo 10.000 SIT	3.210,00	10.000	-		103.954 rednih delnic	Dunajska 123 1000 Ljubljana	Tel: 01 53 41 675 Faks: 01 53 41 689	Franc Predan - direktor
72 Modra linija holding	MLHR	redne imenske	15.11.2002	20.11.2002	finančno posredništvo	1.883.303	1.883.303 rednih delnic na ime z nominalo 1.000 SIT	421,11	1.000	-		1.882.991 rednih delnic	Pristaniška ulica 12 6000 Koper	Tel: 05 66 33 150 Faks: 05 66 33 120	Žarko Ždralič - direktor
73 Murales Ljutomer	MULG	redne imenske	20.02.2001	02.03.2001	proizvodnja lesenega pohištva	322.045	322.045 rednih delnic na ime z nominalo 1.000 SIT	3.450,00	1.000	-		322.045 rednih delnic	Kolodvorska 3 9240 Ljutomer	Tel: 02 584 18 00 Faks: 02 58 41 208	Stanislav Skalič - direktor
74 Nama Ljubljana	NALR	redne imenske	16.12.1999	20.12.1999	trgovina na drobno in oddajanje poslovnih prostorov	2.861.310	2.861.310 rednih delnic na ime z nominalo 1.000 SIT	1.900,00	1.000	33 SIT	23.06.2003	2.861.310 rednih delnic	Tomšičeva 1 1000 Ljubljana	Tel: 01 425 8300 Faks: 01 253 4642	Tevž Tavčar - generalni direktor
75 NFD HOLDING	NFZR	redne imenske	09.12.2003	10.12.2003	drugo finančno posredništvo	30.184.540	30.184.540 rednih delnic	664,28	1.000	-		30.184.540 rednih delnic	Trdinova 4 1000 Ljubljana	Tel: 01 434 10 00 Faks: 01 431 11 09	Zoran Boškovič - direktor
76 NK NALOŽBE	NKOR	redne imenske	05.02.2004	06.02.2004	dejavnost holdingov	3.257.149	3.257.149 rednih delnic	359,04	1.000	-		3.257.149 rednih delnic	Dunajska 9 1000 Ljubljana	Tel: 01 30 00 230 Faks: 01 30 00 240	Katja Kovačič - direktorica
77 NK2 NALOŽBE	NK2R	redne imenske	05.02.2004	06.02.2004	dejavnost holdingov	1.255.432	1.255.432 rednih delnic	289,43	1.000	-		1.255.432 rednih delnic	Dunajska 9 1000 Ljubljana	Tel: 01 30 00 230 Faks: 01 30 00 240	Damjan Škofič - direktor
78 Niko Železniki	NKPG	redne imenske	14.09.1999	17.09.1999	izdelava pisarniškega pribora, industrijskih sponk, elektromagnetov ter drugih kovinskih mehanizmov	358.750	35.875 rednih delnic na ime z nominalo 10.000 SIT	20.000,00	10.000	900 SIT	30.07.2003	35.875 rednih delnic	Otoki 16 4228 Železniki	Tel: 04 51 17 700 Faks: 04 51 17 712	Valentina Nastran - direktor
79 Oljarka Kranj	MOKG	redne imenske	22.01.1999	27.01.1999	proizvodnja rastlinskih olj in masi ter drugih kemičnih izdelkov	704.040	70.404 rednih delnic na ime z nominalo 10.000 SIT	25.000,00	10.000	-		70.404 rednih delnic	Britof 27 4000 Kranj	Tel: 04 281 2200 Faks: 04 204 1365	Božo Dolenc - direktor Moja Bugar - vodja FRS
80 Pinus TKI Rače	PIRG	redne imenske	05.06.1996	13.06.1996	proizvodnja in prodaja fitofarmaceutskih izdelkov	1.333.830	133.383 rednih delnic na ime z nominalo 10.000 SIT	9.166,67	10.000	450 SIT	24.07.2003	133.383 rednih delnic	Grajski trg 21 2327 Rače	Tel: 02 609 0211 Faks: 02 609 04 10	Žarko Rostohar - predsednik uprave Milena Nedelko
81 Plama-pur Podgrad	POPG	redne imenske	01.12.1999	06.12.1999	proizvodnja in predelava polietilenskih pen	686.798	686.798 rednih delnic na ime z nominalo 1.000 SIT	2.806,20	1.000	60 SIT	27.06.2003	686.798 rednih delnic	Podgrad 17 6244 Podgrad	Tel: 05 71 49 100 Faks: 05 71 49 299	Radoš Gregorčič - predsednik uprave
82 Pom-invest	POIR	redne imenske	16.10.2001	19.10.2001	dejavnost holdingov	2.240.666	2.241.983 rednih delnic na ime z nominalo 1.000 SIT	500,00	1.000	-		2.241.983	Slovenska 41, 9000 Murska Sobota	Tel: 02 535 18 00 Fax: 02 532 18 98	Ivan Vizjak - direktor Slavko Rogan - pomočnik direktorja za naložbe in razvoj
83 Rekreacijski turistični center Kravec	RKRK	redne imenske	07.10.1997	17.10.1997	prevoz potnikov, blaga in različnih tovarov z žičnicami	411.468	205.734 rednih delnic na ime z nominalo 2.000 SIT	4.300,00	2.000	-		205.734 rednih delnic na ime	Grad 76 4207 Cerklje na Gorenjskem	Tel: 04 252 59 30 Faks: 04 252 59 31	Jasno Marčon - direktor Marta Bergant

F2) DELNICE - PROSTI TRG

Izdajatelj	Trgovalna koda	Vrsta delnic	Datum sprejema	Datum zakletja trgovanja	Dejavnost	V sodni register vpisani in vplačani osnovni kapital (v 000 SIT)	Sestava kapitala	Enotni tečaj prvega trgovalnega dne (v SIT)	Nom. vred. delnice (v SIT)	Dividenda za leto 2002	Datum brez upravičenja do dividende	Št. delnic na organiziranem trgu	Naslov izdajatelja	Telefon Faks	Direktor družbe Kontaktne osebe
84 Saturnus Embalaža Ljubljana	SELR	redne imenske	21.10.1997	03.11.1997	proizvodnja embalaže iz lahkih kovin za prehrambeno in kemično industrijo	672.512	84.064 rednih imenskih delnic z nominalno 8.000 SIT	8.000,00	8.000	-	-	84.064 rednih imenskih delnic	Agrokombinatska 61 1000 Ljubljana	Tel: 01 520 53 00 Faks: 01 520 5356	Zvone Zapič - generalni direktor Zlata Hribar - vodja računovodske službe
85 Savinja Mozirje	MSMG	redne imenske	17.09.1999	21.09.1999	trgovina na drobno in debelo z živilskimi in neživilskimi proizvodi	105.780	105.780 rednih imenskih delnic z nominalno 1.000 SIT	1.576,50	1.000	-	-	105.780 rednih imenskih delnic	Na trgu 14 3330 Mozirje	Tel: 03 83 93 800 Faks: 03 83 93 816	Gregor Verbuč - direktor
86 HRAM HOLDING	ST1R	redne imenske	26.01.2004	27.01.2004	dejavnost holdingov	4.346.667	4.346.667 rednih delnic	354,19	1.000	-	-	4.346.667 rednih delnic	Viharjeva 29 1000 Ljubljana	Tel: 01 306 55 66 Faks: 01 306 55 70	Metod Logar - direktor
87 Sijaj Hrastnik	SIHG	redne imenske	04.10.1999	07.10.1999	proizvodnja dekorativne razsvetljave in dekorativnih kovinskih izdelkov	268.800	26.880 rednih imenskih delnic z nominalno 10.000 SIT	2.500,00	10.000	-	-	26.880 rednih imenskih delnic	Pot Vilka Pavliča 9 1430 Hrastnik	Tel: 03 564 4108 Faks: 03 56 42 533	Matjaž Kovačič - direktor
88 Slovenijales Ljubljana	SLLG	redne imenske	24.04.1996	08.05.1996	posredovanje blaga in storitev v mednarodni trgovini, maloprodaja in veleprodaja	2.736.040	273.604 rednih imenskih delnic po 10.000 SIT	2.442,95	10.000	400 SIT	04.07.2003	273.604 rednih imenskih delnic	Dunajska cesta 22 1000 Ljubljana	Tel: 01 232 2469 Faks: 01 431 4145	Alojz Sajovec - direktor Djordja Kobal
89 Svila Maribor	SVMG	redne imenske	08.01.1997	17.01.1997	tkanje preje tipa svile	1.263.478	1.263.478 navadnih delnic na ime z nominalno 1.000 SIT	300,00	1.000	-	-	1.263.478 rednih delnic na ime	Ob Dravi 6 2000 Maribor	Tel: 02 480 5000 Faks: 02 471 3074	Ljiljana Kocbek - predsednica uprave Slavica Klemenčič - vodja FRS
90 Svičanik Kamnik	SKAG	redne imenske	03.04.1997	14.04.1997	proizvodnja bombažnih in svilenih tkanin	820.814	410.407 rednih imenskih delnic z nominalno 2.000 SIT	515,00	2.000	-	-	408.487 rednih imenskih delnic	Kovinarska 4 1240 Kamnik	Tel: 01 831 1711 Faks: 01 831 1603	Bogomil Wiegeler - direktor Barbara Rems Alenka Čas
91 Tekstina Ajdovščina	TEAG	redne imenske	31.01.1997	12.02.1997	proizvodnja preje, tkanje in oplemenitenje tekstilij ter izdelava konfekcije	1.503.057	1.503.057 rednih imenskih delnic po 1.000 SIT	300,00	1.000	-	-	1.127.293 rednih delnic	Tovarniška 15 5270 Ajdovščina	Tel: 05 369 2000 Faks: 05 369 2203	Vasja Mihelj - direktor Ivica Koren - vodja fin. oddelka
92 Terme Dobrna	ZDDG	redne imenske	30.06.1999	05.07.1999	medicinska dejavnost ter turistične, hotelske in gostinske usluge	692.542	692.542 rednih imenskih delnic po 1.000 SIT	550,00	1.000	-	-	682.010 rednih delnic	Dobrna 50 3204 Dobrna	Tel: 03 780 8000 Faks: 03 577 8330	Janez Mlakar - direktor Duško Preseskar Erik Heiligstein
93 Tosama Domžale	TODG	redne imenske	05.09.1996	13.09.1996	proizvodnja preje, tekstilij, higienskih in toaletnih potrebščin	2.956.700	295.670 rednih delnic z nominalno 10.000 SIT	3.896,43	10.000	-	-	295.670 rednih delnic	Vir, Šaranovičeva 35 1230 Domžale	Tel: 01 721 4611 Faks: 01 721 4660	Janko Velkavrh - generalni direktor Marjan Mlakar
94 Tovarna sladkorja Ormož	TSOR	redne imenske	04.04.1996	12.04.1996	proizvodnja sladkorja in storitve za rastlinsko pridelavo	4.971.630	497.163 rednih imenskih delnic po 10.000 SIT	12.000,00	10.000	1.338 SIT	27.06.2003	497.163 rednih imenskih delnic	Opekarniška cesta 4 2270 Ormož	Tel: 02 741 0300 Faks: 02 740 1291	Jurij Dogša - generalni direktor Branka Sok
95 TRDNJAVA HOLDING	TR0R	redne imenske	30.03.2004	31.03.2004	dejavnost holdingov	2.593.123	2.593.123 rednih delnic	400,00 SIT	1.000	-	-	2.593.123 rednih imenskih delnic	Trdinova 4 1000 Ljubljana	Tel: 01 43 41 000 Faks: 01 43 11 109	Milan Ževart - direktor
96 TRDNJAVA I HOLDING	TR1R	redne imenske	30.03.2004	31.03.2004	dejavnost holdingov	891.750	891.750 rednih delnic	-	1.000	-	-	891.750 rednih imenskih delnic	Trdinova 4 1000 Ljubljana	Tel: 01 43 41 000 Faks: 01 43 11 109	Milan Ževart - direktor
97 Triglav, finančna družba	TFDR	redne imenske	03.03.2003	04.03.2003	dejavnost holdingov	6.356.989	6.356.989 rednih imenskih delnic po 1.000 SIT	662,04	1.000	-	-	6.356.989 rednih imenskih delnic	Slovenska 54 1000 Ljubljana	Tel: 01 300 73 00 Faks: 01 300 73 50 Tel: 01 519 33 16 02 331 43 61	Peter Velkavrh - predsednik uprave Mira Kaporčič Veljič - članica uprave
98 Tub swaty Maribor	TUBG	redne imenske	12.11.1997	30.12.1997	proizvodnja in prodaja umetnih brusov	1.155.760	288.940 navadnih delnic z nominalno 4.000 SIT	2.500,00	4.000	600 SIT	06.05.2003	288.940 rednih imenskih delnic	Titova cesta 60 2000 Maribor	Faks: 02 332 5305 02 335 1614	Branko Bežjak - direktor Danica Rhtanič
99 Unitas Ljubljana	USLG	redne imenske	20.11.1998	26.11.1998	proizvodnja sanitarnih, vodovodnih in plinskih armatur	173.377	173.377 navadnih delnic z nominalno 1.000 SIT	1.000,00	1.000	-	-	173.377 rednih imenskih delnic	Celovška 224 1000 Ljubljana	Tel: 01 519 8141 Faks: 01 507 2654	Izidor Bajec - predsednik uprave Marija Kelenc
100 Ljubljana	USAR	redne imenske	14.02.2003	20.02.2003	trgovanje z lastnimi nepremičninami	173.377	173.377 navadnih delnic z nominalno 1.000 SIT	1.522,00	1.000	-	-	173.377 rednih imenskih delnic	Celovška 224 1000 Ljubljana	Tel: 01 500 72 00 Faks: 01 507 26 54	Franč Gazvoda - direktor
101 Upimo group Ljubljana	UPGR	redne imenske	30.06.1997	09.07.1997	svetlovalne storitve pri prodaji in marketingu in finančni inženiring	215.000	215.000 navadnih delnic z nominalno vrednostjo 1.000 SIT	1.001,00	1.000	-	-	215.000 rednih delnic	Kongresni trg 13 1000 Ljubljana	Tel: 01 426 4292 Faks: 01 251 4388	Bernarda Tomac - direktorica Dragan Todorovič
102 Velana tovarna zavos Ljubljana	VLJG	redne imenske	18.12.2002	23.12.2002	proizvodnja tekstilnih izdelkov, razen oblačil	1.409.645	1.409.645 navadnih delnic na ime z nominalno vrednostjo 1.000 SIT	331,00	1.000	-	-	1.409.645 rednih imenskih delnic	Šmartinska 52 1000 Ljubljana	Tel: 01 540 44 93 Faks: 01 540 44 90	Andrej Lasič - direktor
103 VIPA HOLDING	VHDR	redne imenske	29.10.2003	05.11.2003	drugo finančno posredništvo	7.338.866	7.347.565 rednih delnic na ime z nominalno 1.000 SIT	805,00	1.000	-	-	7.347.565 rednih delnic	Erjavčeva ulica 2 5000 Nova Gorica	Tel: 05 33 85 000 Faks: 05 30 28 506	Lucijan Čermelj - predsednik uprave
104 VIZUA HOLDING	VIHR	redne imenske	13.03.2003	17.03.2003	dejavnost holdingov	2.282.426	2.282.426 rednih imenskih delnic z nominalno 1.000 SIT	650,00	1.000	-	-	2.277.503 rednih imenskih delnic	Dunajska cesta 156 1000 Ljubljana	Tel: 01 568 82 25 Faks: 01 568 81 41	Dari Južna - direktor
105 VIZUA HOLDING ENA	VZPG	redne imenske	02.02.2004	03.02.2004	dejavnost holdingov	2.129.725	2.129.725 rednih delnic	550,00	100	-	-	2.129.725 rednih imenskih delnic	Dunajska 156 1000 Ljubljana	Tel: 01 56 87 211 Faks: 01 56 88 141	Anton Škrj - direktor
106 Zasavski računski center Trbovlje	ZRCG	redne imenske	22.12.1999	27.12.1999	svetlovalni inženiring, računalniške obdelave, prodaja programskih produktov	63.690	63.690 navadnih delnic na ime z nominalno vrednostjo 1.000 SIT	488,00	1.000	-	-	63.690 rednih imenskih delnic	Obrtniška c. 14 1420 Trbovlje	Tel: 03 562 6121 Faks: 03 562 6221	Peter Čede - direktor
107 Zdravilišče Rogaška	RGS	redne imenske	04.02.1999	11.02.1999	upravljanje holding družb	1.021.898	961.898 navadnih delnic na ime z nominalno 1.000 SIT in 30.000 prednostnih delnic na ime z nominalno vrednostjo 2.000 SIT	404,12	1.000	-	-	898.110 rednih imenskih delnic	Zdraviliški trg 14 3250 Rogaška Slatina	Tel: 03 81 82 640 Faks: 03 81 82 649	Milena Jelen - predsednica uprave Dragica Herček
108 Zdravilišče Rogaška	RGP	prednostne	04.02.1999	11.02.1999	upravljanje holding družb	1.021.898	961.898 navadnih delnic na ime z nominalno 1.000 SIT in 30.000 prednostnih delnic na ime z nominalno vrednostjo 2.000 SIT	1.490,00	2.000	-	-	27.850 prednostnih delnic	Zdraviliški trg 14 3250 Rogaška Slatina	Tel: 03 81 82 640 Faks: 03 81 82 649	Milena Jelen - predsednica uprave Dragica Herček
109 ZLATA MONETA II	ZMZR	redne imenske	12.11.2003	13.11.2003	drugo finančno posredništvo	8.232.861	8.232.861 navadnih delnic na ime z nominalno vrednostjo 1.000 SIT	509,60	1.000	-	-	8.232.861 rednih imenskih delnic	Strossmayerjeva ulica 2000 Maribor	Tel: 02 229 48 00 Faks: 02 252 33 58	Boštjan Drevenšek - direktor
110 ZVON ENA HOLDING	ZVHR	redne imenske	24.10.2003	30.10.2003	dejavnost holdingov	11.523.260	11.523.260 rednih delnic na ime z nominalno 1.000 SIT	1.580,62	1.000	-	-	11.520.720 rednih delnic	Slovenska ulica 17 2000 Maribor	Tel: 02 22 90 600 Faks: 02 22 90 621	Simon Zlotšek - predsednik uprave
111 ZVON DVA HOLDING	ZVZR	redne imenske	24.02.2004	25.02.2004	dejavnost holdingov	14.120.934	14.120.934 rednih delnic	618,75	1.000	-	-	14.120.934 rednih delnic	Slovenska 17 2000 Maribor	Tel: 02 229 06 00 Faks: 02 229 06 21	Simon Zlotšek - predsednik uprave
112 Železarna Ravne - Monter Dravograd	ZMDG	redne imenske	17.09.1999	21.09.1999	proizvodnja kovinskih konstrukcij in njihovih delov predelava žit in proizvodnja testenin	359.761	359.761 rednih delnic z nominalno 1.000 SIT	1.210,18	1.000	60 SIT	04.07.2003	359.761 rednih delnic	Obiški vrt 177 2373 Šentjanž pri Dravogradu	Tel: 02 878 5010 Faks: 02 87 86 710	Bogdan Kadiš - direktor
113 ŽITO INTES	IMTG	redne imenske	06.03.2000	09.03.2000	proizvodnja kovinskih konstrukcij in njihovih delov predelava žit in proizvodnja testenin	2.518.194	2.518.194 rednih delnic z nominalno 1.000 SIT	225,00	1.000	-	-	2.518.194 rednih delnic	Meljska cesta 19 2000 Maribor	Tel: 02 251 50 61 Faks: 02 251 8636	Janez Klenovek - direktor

F3) OBVEZNICE - BORZNA KOTACIJA

Izdajatelj	Trgovalna koda	Datum sprejema	Datum začetka trgovanja	Dejavnost	V sodni register vpisani in vplačani osn.kapital (v 000 SIT)	Zavarovanje terjatev	Namen izdaje obveznice	Nom. vred. izdaje na borzi	Apoenska sestava	Število izdanih obveznic po apoenih	Št. izdan. vred. papirjev	Letna obr. mera	Začetek obrest. in rok zapadlosti	Način odplačevanja	Datum izplač. kuponov	Naslov izdajatelja	Telefon Faks	Direktor Kontaktne osebe
1 Abanka Vip Ljubljana	AB03	25.05.1999	14.06.1999	banka	4.800.000	izdajatelj jamči z vsem svojim premoženjem	povečanje jamstvenega kapitala in uresničevanje dolgoročnih poslovnih smernic banke	7 mio EUR	100 EUR	70.000	70.000	5%	1.11.1998 1.11.2005 7 let	obresti polletno, glavnica ob zapadlosti	1.5. 1.11.	Slovenska c. 58 1517 Ljubljana	Tel: 01 471 81 88 Faks: 01 23 02 430	Ajloša Tomaž - generalni direktor Marija Pogačar
2 Abanka Vip Ljubljana	AB04	14.12.2000	27.12.2000	banka	4.800.000	izdajatelj jamči z vsem svojim premoženjem	povečanje jamstvenega kapitala banke	10 mio EUR	100 EUR	100.000	100.000	6,25%	1.6.2000 1.6.2007 6,5 let	obresti polletno, glavnica ob zapadlosti	1.12. 1.6.	Slovenska c. 58 1517 Ljubljana	Tel: 01 471 81 88 Faks: 01 23 02 430	Ajloša Tomaž - generalni direktor Marija Pogačar
3 Abanka Vip Ljubljana	AB05	17.09.2001	26.09.2001	banka	4.800.000	izdajatelj jamči z vsem svojim premoženjem	povečanje jamstvenega kapitala banke	10 mio EUR	100 EUR	100.000	100.000	6,00%	15.4.2001 15.4.2006 5 let	obresti polletno, glavnica ob zapadlosti	15.4. 15.10.	Slovenska c. 58 1517 Ljubljana	Tel: 01 471 81 88 Faks: 01 23 02 430	Ajloša Tomaž - generalni direktor Marija Pogačar
4 Abanka Vip Ljubljana	AB06	14.11.2002	25.11.2002	banka	4.800.000	izdajatelj jamči z vsem svojim premoženjem	povečanje jamstvenega kapitala banke	13,5 mio EUR	100 EUR	135.000	135.000	5,9%	15.5.2002 15.5.2009 7 let	obresti polletno, glavnica ob zapadlosti	15.5. 15.11.	Slovenska c. 58 1517 Ljubljana	Tel: 01 471 81 88 Faks: 01 23 02 430	Ajloša Tomaž - generalni direktor Marija Pogačar
5 Abanka Vip Ljubljana	AB07	17.10.2003	30.10.2003	banka	4.800.000	izdajatelj jamči z vsem svojim premoženjem	povečanje jamstvenega kapitala banke	17,3 mio EUR	100 EUR	173.000	173.000	5,3%	21.5.2003 21.5.2010 7 let	obresti polletno, glavnica ob zapadlosti	21.5. 21.11.	Slovenska c. 58 1517 Ljubljana	Tel: 01 471 81 88 Faks: 01 23 02 430	Ajloša Tomaž - generalni direktor Marija Pogačar
6 Banka Celje	BCE3	22.02.2000	06.03.2000	banka	3.376.984	jamči banka neomejeno z vsem svojim premoženjem	povečanje dolgoročnih sredstev za plasirane v dolgoročne naložbe bank	10 mio EUR	100 EUR	100.000	100.000	6%	1.9.1999 1.3.2005 5,5 let	obresti polletno, glavnica ob zapadlosti	1.3. 1.9.	Vodnikova 2 3000 Celje	Tel: 03 54 31 108 Faks: 03 54 83 505	Niko Kač - predsednik uprave Bertold Hartman Irma Lukman
7 Banka Celje	BCE4	25.01.2001	09.02.2001	banka	3.376.984	jamči banka neomejeno z vsem svojim premoženjem	obveznice so bile izdane v zaprti izdaji	10 mio EUR	100 EUR	100.000	100.000	6%	15.4.2000 15.4.2006 6 let	obresti in glavnica polletno, 2-letni morator na izplačilo glavnice	15.4. 15.10.	Vodnikova 2 3000 Celje	Tel: 03 54 31 108 Faks: 03 54 83 505	Niko Kač - predsednik uprave Bertold Hartman Irma Lukman
8 Banka Celje	BCE5	14.12.2001	19.12.2001	banka	3.376.984	jamči banka neomejeno z vsem svojim premoženjem	obveznice so bile izdane v zaprti izdaji	10 mio EUR	100 EUR	100.000	100.000	6%	15.03.2001 15.03.2007 6 let	obresti polletno, glavnica ob zapadlosti	15.9. 15.3.	Vodnikova 2 3000 Celje	Tel: 03 54 31 108 Faks: 03 54 83 505	Niko Kač - predsednik uprave Bertold Hartman Irma Lukman
9 Banka Celje	BCE6A	20.09.2002	30.09.2002	banka	3.376.984	jamči banka neomejeno z vsem svojim premoženjem	obveznice so bile izdane v zaprti izdaji	10 mio EUR	100 EUR	100.000	100.000	5,6%	15.02.2002 15.02.2008 6 let	obresti letno, glavnica ob zapadlosti	15.2. 15.2.	Vodnikova 2 3000 Celje	Tel: 03 54 31 108 Faks: 03 54 83 505	Niko Kač - predsednik uprave Bertold Hartman Irma Lukman
10 Banka Celje	BCE6B	20.09.2002	30.09.2002	banka	3.376.984	jamči banka neomejeno z vsem svojim premoženjem	obveznice so bile izdane v zaprti izdaji	1.000 mio SIT	100.000 SIT	10.000	10.000	4,9% + TOM	15.02.2002 15.02.2005 3 leta	obresti letno, glavnica ob zapadlosti	15.2. 15.2.	Vodnikova 2 3000 Celje	Tel: 03 54 31 108 Faks: 03 54 83 505	Niko Kač - predsednik uprave Bertold Hartman Irma Lukman
11 Banka Celje	BCE7	03.11.2003	17.11.2003	banka	3.376.984	jamči banka neomejeno z vsem svojim premoženjem	obveznice so bile izdane v zaprti izdaji	10 mio EUR	100 EUR	100.000	100.000	5,15%	1.4.2003 1.4.2010 7 let	obresti letno, glavnica ob zapadlosti	1.4. 1.4.	Vodnikova 2 3000 Celje	Tel: 03 54 31 108 Faks: 03 54 83 505	Niko Kač - predsednik uprave Bertold Hartman Irma Lukman
12 Banka Vip Nova Gorica	VP02E	01.04.1995	25.10.1995	banka	4.800.000	jamči Abanka Vip s svojim celotnim kapitalom	dokapitalizacija in uresničevanje dolgoročnih poslovnih smernic razvoj banke	2.045.167,52 EUR	255,65 EUR 511,29 EUR 5.112,92 EUR	1.000 1.500 200	2.700	10%	1.4.1995 1.4.2005 10 let	obresti in glavnica polletno, 2 letni morator na glavnico	1.4. 1.10.	Slovenska c. 58 1517 Ljubljana	Tel: 01 471 81 88 Faks: 01 23 02 430	Ajloša Tomaž - generalni direktor Marija Pogačar
13 Banka Vip Nova Gorica	VIP3E	29.10.1996	13.11.1996	banka	4.800.000	jamči Abanka Vip s svojim celotnim kapitalom	dokapitalizacija in uresničevanje dolgoročnih poslovnih smernic razvoj banke	2.556.459,41 EUR	255,65 EUR	10.000	10.000	7,5%	16.8.1996 16.8.2006 10 let	obresti in glavnica polletno, 2 letni morator na glavnico	16.2. 16.8.	Slovenska c. 58 1517 Ljubljana	Tel: 01 471 81 88 Faks: 01 23 02 430	Ajloša Tomaž - generalni direktor Marija Pogačar
14 Banka Vip Nova Gorica	VIP4E	19.11.1997	03.12.1997	banka	4.800.000	jamči Abanka Vip s svojim celotnim kapitalom	povečanje jamstvenega kapitala in uresničevanje dolgoročnih poslovnih smernic razvoja banke	2.045.167,52 EUR	255,65 EUR	8.000	8.000	7%	1.8.1997 1.8.2007 10 let	obresti in glavnica polletno, 2 letni morator na glavnico	1.2. 1.8.	Slovenska c. 58 1517 Ljubljana	Tel: 01 471 81 88 Faks: 01 23 02 430	Ajloša Tomaž - generalni direktor Marija Pogačar
15 Banka Vip Nova Gorica	VIP5	17.12.1998	24.12.1998	banka	4.800.000	jamči Abanka Vip s svojim celotnim kapitalom	povečanje jamstvenega kapitala in uresničevanje dolgoročnih poslovnih smernic razvoja banke	2 mio EUR	200 EUR	10.000	10.000	6%	15.7.1998 15.7.2008 10 let	obresti in glavnica polletno, 2 letni morator na glavnico	15.1. 15.7.	Slovenska c. 58 1517 Ljubljana	Tel: 01 471 81 88 Faks: 01 23 02 430	Ajloša Tomaž - generalni direktor Marija Pogačar

F3) OBVEZNICE - BORZNA KOTACIJA

Izdajatelj	Trgovalna koda	Datum sprejema	Datum začetka trgovanja	Dejavnost	V sodni register vpisani in vplačani osn.kapital (v 000 SIT)	Zavarovanje terjatev	Namen izdaje obveznice	Nom. vred. izdaje na borzi	Apoenska sestava	Število izdanih obveznic po apoenih	Št. izdan. vred. papirjev	Letna obr. mera	Začetek obrest. in rok zapadlosti	Način odplačevanja	Datum izplač. kuponov	Naslov izdajatelja	Telefon Faks	Direktor Kontaktna oseba	
16	Banka Vipa Nova Gorica	VIP6	24.02.2000	06.03.2000	banka	4.800.000	jamči Abanka Vipa s svojim celotnim kapitalom	povečanje jamstvenega kapitala in uresničevanje dolgoročnih poslovnih smernic razvoja banke	2 mio EUR	200 EUR	10.000	10.000	5,5%	9.9.1999 9.9.2009 10 let	obresti in glavnica polletno, 2 in pol letni moratorij na glavnico	9.3.9.9.	Slovenska c. 58 1517 Ljubljana	Tel: 01 471 81 88 Faks: 01 23 02 430	Aljoša Tomaž - generalni direktor Marija Pogačar
17	Banka Vipa Nova Gorica	VIP7	09.07.2001	19.07.2001	banka	4.800.000	jamči Abanka Vipa s svojim celotnim kapitalom	pridobitev dolgoročnih virov za uresničevanje naložbene politike banke	2 mio EUR	200 EUR	10.000	10.000	6,2%	18.12.2000 18.12.2010 10 let	obresti in glavnica polletno, 2 in pol letni moratorij na glavnico	18.6.18.12.	Slovenska c. 58 1517 Ljubljana	Tel: 01 471 81 88 Faks: 01 23 02 430	Aljoša Tomaž - generalni direktor Marija Pogačar
18	Banka Zasavje Trbovlje	BZ02E	16.12.1996	14.01.1997	banka	1.740.240	obveznice niso zavarovane jamči izdajatelj z vsem svojim premoženjem	financiranje dolgoročnih naložb in kapitalsko krepitev	4.601.626.93 EUR	255.65 EUR 511.29 EUR 5.112.92 EUR 25.564.59 EUR 51.129.19 EUR	2.000 1.000 100 40 40	3.180	7,5%	31.7.1997 31.7.2004 8 let	obresti polletno, glavnica ob zapadlosti	31.3.30.9.	Trg revolucije 25c Trbovlje	Tel: 03 56 26 233 Faks: 03 56 26 193	Zdenko Fritz - direktor Darko Bastardi
19	Blagovno trgovinski center BTC Ljubljana	BTC1E	29.01.1997	24.02.1997	izposoja poslovnih prostorov in skladišč	2.000.000	terjatve so zavarovane s hipoteko, ki se vpiše na ime fiduciarja SKB banka d.d., LJ in jo le-ta uresničuje za račun vsakokratnih imetnikov obveznic	hipotekarne obveznice so bile izdane zaradi družnja osnovnega kapitala družbe	17.383.924,96 EUR	51,13 EUR	340.000	340.000	10,5%	1.1.1996 31.12.2007 12 let	obresti in glavnica polletno, 5-letni morator na odplačilo glavnice	1.1.1.7.	Šmartinska 152 1000 Ljubljana	Tel: 01 585 11 00 Faks: 01 585 14 73	Jože Mermal - generalni direktor Andrej Repina
20	Blagovno trgovinski center BTC Ljubljana	BTC2	29.05.2003	06.06.2003	izposoja poslovnih prostorov in skladišč	2.000.000	izdajatelj je terjatve zavaroval z vrnjzbo zastavne pravice na svojih nepremičninah in zagotavlja da bo tržna vrednost zastavljene nepremične premoženja v vsakem trenutku presegala neodplačan znesek glavnice za vsaj 40%	za financiranje razvojnih programov, zamenjavo neugodnih dolgoročnih in kratkorčnih posojil z novim virom pridobiti časovno ugodnejšo prerazporeditev denarnega toka ter dolgoročnejši vir za financiranje investicijskih projektov	40 mio EUR	100 EUR	400.000	400.000	7%	1.8.2001 1.8.2011 10 let	obresti in glavnica polletno, 6-letni morator na odplačilo glavnice	1.2.1.8.	Šmartinska 152 1000 Ljubljana	Tel: 01 585 11 00 Faks: 01 585 14 73	Jože Mermal - generalni direktor Andrej Repina
21	Hoteli Bernardin Portorož	HTB1E	21.06.1999	28.06.1999	dejavnost hotelov z restavracijo	7.858.636	izdajatelj jamči z vsem svojim premoženjem neomejeno	z namenom pridobitve sredstev za nove investicije, ki so potrebne za nadaljni razvoj dejavnosti izdajatelja ter za vračilo posojila Slovenski razvojni družbi	10.225.837,62 EUR	511,29 EUR	20.000	20.000	8,5%	1.2.1999 1.2.2009 10 let	obresti in glavnica letno 3 letni moratorij na izplačilo glavnice	1.2.	Obala 2 6320 Portorož	Tel: 05 695 52 01 Faks: 05 67 46 229	Čedomir Vojnić - generalni direktor Radovan Mikuletič Romana Rebolj
22	NFD investicijsko svetovanje Ljubljana	NI01	30.11.1999	21.12.1999	investicijsko svetovanje	10.000	vpis zastavne pravice in pogodbeno prepoved razpolaganja na 16.000 apoenih obveznic RS06 in s subsidiarnim poroštvom Abanke	izdane v okviru projekta listinjenja dolgoročne terjatve Abanke d.d. (obveznic RS06), banka bo pridobljena sredstva uporabila za dolgoročne naložbe v razvoj komitentov banke s področja gospodarstva, povečanje razpršenosti naložb in njihove donosnosti	2.171,84 mio SIT	135.740 SIT	16.000	16.000	TOM + 5,5%	15.2.1999 15.2.2006 7 let	obresti polletno, revalorizirana vrednost glavnice ob zapadlosti	15.2.15.8.	Trdinova 4 1000 Ljubljana	Tel: 01 43 41 003 Faks: 01 43 11 109	Melka Kandrič - direktorica Boštjan Herič
23	Nova kreditna banka Maribor	KBM2	30.10.2000	14.11.2000	banka	5.600.000	izdajatelj jamči z vsem svojim premoženjem	pridobitev virov za uresničevanje naložbene politike banke	9 mio EUR	500 EUR	18.000	18.000	5,9%	17.1.2000 17.1.2006 6 let	obresti polletno, glavnica ob zapadlosti	17.1.17.7.	Vita Kraigherja 4 2000 Maribor	Tel: 02 229 23 54 Faks: 02 25 27 576	Jože Glogovšek - predsednik uprave Melita Maček Čerič Igor Muhič
24	Nova kreditna banka Maribor	KBM3	29.10.2001	14.11.2001	banka	5.600.000	izdajatelj jamči z vsem svojim premoženjem	obveznice so bile izdane v zaprti izdaji	2.000 mio SIT	100.000 SIT	20.000	20.000	5,8% +TOM	1.4.2001 2.10.2006 5 let	obresti letno (zadnje obd. je polletno), glavnica ob zapadlosti	1.4., zadnji 2.10.	Vita Kraigherja 4 2000 Maribor	Tel: 02 229 23 54 Faks: 02 25 27 576	Jože Glogovšek - predsednik uprave Melita Maček Čerič Igor Muhič
25	Nova kreditna banka Maribor	KBM4	29.10.2001	14.11.2001	banka	5.600.000	izdajatelj jamči z vsem svojim premoženjem	obveznice so bile izdane v zaprti izdaji	9 mio EUR	500 EUR	18.000	18.000	6%	1.4.2001 2.10.2006 5 let	obresti letno (zadnje obd. je polletno), glavnica ob zapadlosti	1.4., zadnji 2.10.	Vita Kraigherja 4 2000 Maribor	Tel: 02 229 23 54 Faks: 02 25 27 576	Jože Glogovšek - predsednik uprave Melita Maček Čerič Igor Muhič
26	Nova Ljubljanska banka	NLB3	04.07.2000	18.07.2000	banka	15.364.030	jamči izdajatelj z vsem svojim premoženjem	pridobitev dolgoročnih sredstev in izboljšanje rokove in valutne strukture bilance	4.000 mio SIT	100.000 SIT	40.000	40.000	5,25% + TOM	1.3.2000 2.3.2005 5 let	obresti polletno, glavnica ob zapadlosti	1.3.1.9.	Trg republike 2 1520 Ljubljana	Tel: 01 47 62 868 Faks: 01 251 80 54	Marjan Kramar - predsednik uprave Marko Jermejič Ana Kastelic
27	Nova Ljubljanska banka	NLB4	04.07.2000	18.07.2000	banka	15.364.030	jamči izdajatelj z vsem svojim premoženjem	pridobitev dolgoročnih sredstev in izboljšanje rokove in valutne strukture bilance	5 mio EUR	500 EUR	10.000	10.000	5,65%	1.3.2000 2.3.2005 5 let	obresti polletno, glavnica ob zapadlosti	1.3.1.9.	Trg republike 2 1520 Ljubljana	Tel: 01 47 62 868 Faks: 01 251 80 54	Marjan Kramar - predsednik uprave Marko Jermejič Ana Kastelic
28	Nova Ljubljanska banka	NLB5	17.09.2001	27.09.2001	banka	15.364.030	jamči izdajatelj z vsem svojim premoženjem	pridobitev dolgoročnih sredstev in izboljšanje rokove in valutne strukture bilance	12 mio EUR	1.000 EUR	12.000	12.000	5,80%	1.12.2000 1.12.2005 5 let	obresti polletno, glavnica ob zapadlosti	1.6.1.12.	Trg republike 2 1520 Ljubljana	Tel: 01 47 62 868 Faks: 01 251 80 54	Marjan Kramar - predsednik uprave Marko Jermejič Ana Kastelic
29	Nova Ljubljanska banka	NLB9	10.06.2003	18.06.2003	banka	15.364.030	jamči izdajatelj z vsem svojim premoženjem	izboljšanje rokove strukture bilance ter pridobitev dodatnih dolgoročnih virov sredstev	10.847,4 mio SIT	100.000 SIT	108.474	108.474	8,5%	20.11.2002 20.11.2006 4 leta	obresti letno, glavnica ob zapadlosti	20.11.	Trg republike 2 1520 Ljubljana	Tel: 01 47 62 868 Faks: 01 251 80 54	Marjan Kramar - predsednik uprave Marko Jermejič Ana Kastelic
30	Nova Ljubljanska banka	NLB10	10.06.2003	18.06.2003	banka	15.364.030	jamči izdajatelj z vsem svojim premoženjem	pridobitev dolgoročnih sredstev in izboljšanje rokove in valutne strukture bilance	10.824,3 mio SIT	100.000 SIT	108.243	108.243	3% + TOM	20.11.2002 20.11.2007 5 let	obresti letno, glavnica ob zapadlosti	20.11.	Trg republike 2 1520 Ljubljana	Tel: 01 47 62 868 Faks: 01 251 80 54	Marjan Kramar - predsednik uprave Marko Jermejič Ana Kastelic

F3) OBVEZNICE - BORZNA KOTACIJA

Izdajatelj	Trgovalna koda	Datum sprejema	Datum začetka trgovanja	Dejavnost	V sodni register vpisani in vplačani osn.kapital (v 000 SIT)	Zavarovanje terjatev	Namen izdaje obveznice	Nom. vred. izdaje na borzi	Apoenska sestava	Število izdanih obveznic po apoenih	Št. izdan. vred. papirjev	Letna obr. mera	Začetek obrest. in rok zapadlosti	Način odplačevanja	Datum izplač. kuponov	Naslov izdajatelja	Telefon Faks	Direktor Kontaktna oseba	
31	Nova Ljubljanska banka	NLB11	10.06.2003	18.06.2003	banka	15.364.030	jamči izdajatelj z vsem svojim premoženjem	pridobitev dolgoročnih sredstev in izboljšanje rokavne in valutne strukture bilance	26.326.000 EUR	1.000 EUR	26.326	26.326	5,1%	20.11.2002 20.11.2009 7 let	obresti letno, glavnica ob zapadlosti	20.11.	Trg republike 2 1520 Ljubljana	Tel: 01 47 62 868 Faks: 01 251 80 54	Marjan Kramar - predsednik uprave Marko Jemejčić Ana Kastelic
32	Nova Ljubljanska banka	NLB12	30.10.2003	14.11.2003	banka	15.364.030	jamči izdajatelj z vsem svojim premoženjem	zmanjševanje dolge pozicije v TOM ter pridobitev dodatnih dolgoročnih virov	8.000 mio SIT	100.000 SIT	80.000	80.000	TOM + 2,65%	5.5.2003 5.5.2008 5 let	obresti polletno, glavnica ob zapadlosti	5.5.11.	Trg republike 2 1520 Ljubljana	Tel: 01 47 62 868 Faks: 01 251 80 54	Marjan Kramar - predsednik uprave Marko Jemejčić Ana Kastelic
33	Nova Ljubljanska banka	NLB13	30.10.2003	14.11.2003	banka	15.364.030	jamči izdajatelj z vsem svojim premoženjem	povečanje kapitalske ustreznosti banke	11.733,5 mio SIT	100.000 SIT	117.335	117.335	7,0%	9.6.2003 9.6.2013 10 let	obresti letno, glavnica ob zapadlosti	9.6.	Trg republike 2 1520 Ljubljana	Tel: 01 47 62 868 Faks: 01 251 80 55	Marjan Kramar - predsednik uprave Marko Jemejčić Ana Kastelic
34	Republika Slovenija	RS10	07.06.1999	14.06.1999	država		terjatve iz obveznic niso zavarovane in za izpolnitev odgovarja izključno Republika Slovenija kot dolžnik	zamenjava za obveznice RS04, ki jih je RS izdala 15.3.97 na podlagi uredbe o izdaji obveznic RS za prevzete obveznosti do bank iz neizplačanih deviznih vlog	52.189,61 mio SIT	10.000 SIT	5.218.961	5.218.961	4,5% + TOM	31.5.1997 31.5.2007 10 let	obresti in glavnica letno	31.5.	Ministrstvo za finance Župančičeva 3 1000 Ljubljana	Tel: 01 478 53 56 Faks: 01 478 67 05	Stanislava Zadravec C.
35	Republika Slovenija	RS13E	07.06.1999	14.06.1999	država		terjatve iz obveznic niso zavarovane in za izpolnitev odgovarja izključno Republika Slovenija kot dolžnik	za izvajanje programa restrukturiranja podjetij	54.555.355,02 EUR	511,29 EUR	106.701	106.701	5,55%	29.6.1998 29.6.2008 10 let	obresti polletno, glavnica ob zapadlosti	29.6.29.12.	Ministrstvo za finance Župančičeva 3 1000 Ljubljana	Tel: 01 478 53 56 Faks: 01 478 67 05	Stanislava Zadravec C.
36	Republika Slovenija	RS17	08.03.2000	15.03.2000	država		terjatve iz obveznic niso zavarovane in za izpolnitev odgovarja izključno Republika Slovenija kot dolžnik	financiranje proračuna Republike Slovenije	9.000 mio SIT	10.000 SIT	900.000	900.000	4,7% + TOM	24.2.2000 24.2.2005 5 let	obresti letno, glavnica ob zapadlosti	24.2.	Ministrstvo za finance Župančičeva 3 1000 Ljubljana	Tel: 01 478 53 56 Faks: 01 478 67 05	Stanislava Zadravec C.
37	Republika Slovenija	RS18	10.05.2000	15.05.2000	država		terjatve iz obveznic niso zavarovane in za izpolnitev odgovarja izključno Republika Slovenija kot dolžnik	financiranje proračuna Republike Slovenije	50 mio EUR	100 EUR	500.000	500.000	6%	26.4.2000 26.4.2010 10 let	obresti letno, glavnica ob zapadlosti	26.4.	Ministrstvo za finance Župančičeva 3 1000 Ljubljana	Tel: 01 478 53 56 Faks: 01 478 67 05	Stanislava Zadravec C.
38	Republika Slovenija	RS21	04.11.2002	18.11.2002	država		terjatve iz obveznic niso zavarovane in za izpolnitev odgovarja izključno Republika Slovenija kot dolžnik	plačilo odškodnine za zaplenjeno premoženje zaradi razveljavitve kazni zaplembe premoženja	20.000 mio SIT	10.000 SIT	2.000.000	2.000.000	1% + TOM	1.2.2001 1.3.2015 14 let	obresti in glavnica letno	1.3.	Ministrstvo za finance Župančičeva 3 1000 Ljubljana	Tel: 01 478 53 56 Faks: 01 478 67 05	Stanislava Zadravec C.
39	Republika Slovenija	RS22	15.02.2001	22.02.2001	država		terjatve iz obveznic niso zavarovane in za izpolnitev odgovarja izključno Republika Slovenija kot dolžnik	financiranje proračuna Republike Slovenije	8.000 mio SIT	10.000 SIT	800.000	800.000	4,7% + TOM	13.2.2001 13.2.2006 5 let	obresti letno, glavnica ob zapadlosti	13.2.	Ministrstvo za finance Župančičeva 3 1000 Ljubljana	Tel: 01 478 53 56 Faks: 01 478 67 05	Stanislava Zadravec C.
40	Republika Slovenija	RS23	15.02.2001	20.02.2001	država		terjatve iz obveznic niso zavarovane in za izpolnitev odgovarja izključno Republika Slovenija kot dolžnik	financiranje proračuna Republike Slovenije	40 mio EUR	100 EUR	400.000	400.000	6%	13.2.2001 14.2.2011 10 let	obresti letno, glavnica ob zapadlosti	13.2.	Ministrstvo za finance Župančičeva 3 1000 Ljubljana	Tel: 01 478 53 56 Faks: 01 478 67 05	Stanislava Zadravec C.
41	Republika Slovenija	RS25	20.04.2001 05.06.2001	03.05.2001	država		terjatve iz obveznic niso zavarovane in za izpolnitev odgovarja izključno Republika Slovenija kot dolžnik	financiranje proračuna Republike Slovenije	8.000 mio SIT	10.000 SIT	800.000	800.000	4,7% + TOM	18.4.2001 18.4.2006 5 let	obresti letno, glavnica ob zapadlosti	18.4.	Ministrstvo za finance Župančičeva 3 1000 Ljubljana	Tel: 01 478 53 56 Faks: 01 478 67 05	Stanislava Zadravec C.
42	Republika Slovenija	RS26	04.06.2001 17.10.2001 5.12.2001	14.06.2001	država		terjatve iz obveznic niso zavarovane in za izpolnitev odgovarja izključno Republika Slovenija kot dolžnik	financiranje proračuna Republike Slovenije	50 mio EUR	100 EUR	500.000	500.000	5,375%	1.6.2001 1.6.2011 10 let	obresti letno, glavnica ob zapadlosti	1.6.	Ministrstvo za finance Župančičeva 3 1000 Ljubljana	Tel: 01 478 53 56 Faks: 01 478 67 05	Stanislava Zadravec C.
43	Republika Slovenija	RS27	04.12.2001 15.1.2002	20.12.2001	država		terjatve iz obveznic niso zavarovane in za izpolnitev odgovarja izključno Republika Slovenija kot dolžnik	financiranje proračuna Republike Slovenije	17.000 mio SIT	10.000 SIT	1.700.000	1.700.000	4,7% + TOM	04.12.2001 4.12.2006 5 let	obresti letno, glavnica ob zapadlosti	4.12.	Ministrstvo za finance Župančičeva 3 1000 Ljubljana	Tel: 01 478 53 56 Faks: 01 478 67 05	Stanislava Zadravec C.
44	Republika Slovenija	RS28	18.01.2002	25.01.2002	država		terjatve iz obveznic niso zavarovane in za izpolnitev odgovarja izključno Republika Slovenija kot dolžnik	financiranje proračuna Republike Slovenije in ali potrebe upravljanja z državnim dolgom	10.500 mio SIT	10.000 SIT	1.050.000	1.050.000	4,2% + TOM	15.01.2002 15.1.2005 3 leta	obresti letno, glavnica ob zapadlosti	15.1.	Ministrstvo za finance Župančičeva 3 1000 Ljubljana	Tel: 01 478 53 56 Faks: 01 478 67 05	Stanislava Zadravec C.
45	Republika Slovenija	RS29	18.01.2002	25.01.2002	država		terjatve iz obveznic niso zavarovane in za izpolnitev odgovarja izključno Republika Slovenija kot dolžnik	financiranje proračuna Republike Slovenije in ali potrebe upravljanja z državnim dolgom	55 mio EUR	100 EUR	550.000	550.000	5,375%	15.01.2002 15.1.2012 10 let	obresti letno, glavnica ob zapadlosti	15.1.	Ministrstvo za finance Župančičeva 3 1000 Ljubljana	Tel: 01 478 53 56 Faks: 01 478 67 05	Stanislava Zadravec C.

F3) OBVEZNICE - BORZNA KOTACIJA

Izdajatelj	Trgovalna koda	Datum sprejema	Datum začetka trgovanja	Dejavnost	V sodni register vpisani in vplačani (v 000 SIT)	Zavarovanje terjatev	Namen izdaje obveznice	Nom. vred. izdaje na borzi	Apoenska sestava	Število izdanih obveznic po apoenih	Št. izdan. vred. papirjev	Letna obr. mera	Začetek obrest. in rok zapadlosti	Način odplačevanja	Datum izplač. kuponov	Naslov izdajatelja	Telefon Faks	Direktor Kontaktno osebo
Republika Slovenija	RS31	18.01.2002	25.01.2002	država		terjatve iz obveznic niso zavarovane in za izpolnitev odgovarja izključno Republika Slovenija kot dolžnik	upravljanje z državnim dolgom, zamenjava za obveznice RS151095M	2.974,68 mio SIT	10.000 SIT	294.768	294.768	4,7% +TOM	15.1.2002 15.01.2007 5 let	obresti letno, glavnica ob zapadlosti	15.1.	Ministrstvo za finance Župančičeva 3 1000 Ljubljana	Tel: 01 478 53 56 Faks: 01 478 67 05	Stanislava Zadavec C.
Republika Slovenija	RS32	18.01.2002	25.01.2002	država		terjatve iz obveznic niso zavarovane in za izpolnitev odgovarja izključno Republika Slovenija kot dolžnik	upravljanje z državnim dolgom, zamenjava za obveznice RS151095M	23.8655 mio EUR	100 EUR	238.655	238.655	5,375%	15.01.2002 15.1.2012 10 let	obresti letno, glavnica ob zapadlosti	15.1.	Ministrstvo za finance Župančičeva 3 1000 Ljubljana	Tel: 01 478 53 56 Faks: 01 478 67 05	Stanislava Zadavec C.
Republika Slovenija	RS33	02.04.2002	09.04.2002	država		terjatve iz obveznic niso zavarovane in za izpolnitev odgovarja izključno Republika Slovenija kot dolžnik	prevzem obveznosti Slovenskih Železarn	127,16600364 mio EUR	511,29 EUR	248.716	248.716	8%	1.1.2002 31.12.2022 20 let	obresti štirikrat letno, glavnica ob zapadlosti	20.01. 20.04. 20.07. 20.10.	Ministrstvo za finance Župančičeva 3 1000 Ljubljana	Tel: 01 478 53 56 Faks: 01 478 67 05	Stanislava Zadavec C.
Republika Slovenija	RS34	20.02.2002	26.02.2002	država		terjatve iz obveznic niso zavarovane in za izpolnitev odgovarja izključno Republika Slovenija kot dolžnik	financiranje proračuna Republike Slovenije in ali potreb upravljanja z državnim dolgom	16.910 mio SIT	10.000 SIT	1.691.000	1.691.000	TOM + 4,2%	18.02.2002 18.2.2007 5 let	obresti letno - glavnica ob zapadlosti, s pravico izdajatelja, da od 18.2.2005 predčasno odplača glavnico, delno ali v celoti	18.2.	Ministrstvo za finance Župančičeva 3 1000 Ljubljana	Tel: 01 478 53 56 Faks: 01 478 67 05	Stanislava Zadavec C.
Republika Slovenija	RS35	20.03.2002	26.03.2002	država		terjatve iz obveznic niso zavarovane in za izpolnitev odgovarja izključno Republika Slovenija kot dolžnik	financiranje proračuna Republike Slovenije in ali potreb upravljanja z državnim dolgom	14.000 mio SIT	10.000 SIT	1.400.000	1.400.000	TOM + 4,2%	18.03.2002 18.3.2007 5 let	obresti letno - glavnica ob zapadlosti, s pravico izdajatelja, da od 18.3.2005 predčasno odplača glavnico, delno ali v celoti	18.3.	Ministrstvo za finance Župančičeva 3 1000 Ljubljana	Tel: 01 478 53 56 Faks: 01 478 67 05	Stanislava Zadavec C.
Republika Slovenija	RS36	20.03.2002 19.6.2002	26.03.2002	država		terjatve iz obveznic niso zavarovane in za izpolnitev odgovarja izključno Republika Slovenija kot dolžnik	financiranje proračuna Republike Slovenije in ali potreb upravljanja z državnim dolgom	12.000 mio SIT	10.000 SIT	1.200.000	1.200.000	9%	18.03.2002 18.3.2005 3 leta	obresti letno, glavnica ob zapadlosti	18.3.	Ministrstvo za finance Župančičeva 3 1000 Ljubljana	Tel: 01 478 53 56 Faks: 01 478 67 05	Stanislava Zadavec C.
Republika Slovenija	RS37	24.04.2002	30.04.2002	država		terjatve iz obveznic niso zavarovane in za izpolnitev odgovarja izključno Republika Slovenija kot dolžnik	financiranje proračuna Republike Slovenije in ali potreb upravljanja z državnim dolgom	17.000 mio SIT	10.000 SIT	1.700.000	1.700.000	TOM + 4%	19.4.2002 19.4.2007 5 let	obresti letno - glavnica ob zapadlosti, s pravico izdajatelja, da od 19.4.2005 predčasno odplača glavnico, delno ali v celoti	19.4.	Ministrstvo za finance Župančičeva 3 1000 Ljubljana	Tel: 01 478 53 56 Faks: 01 478 67 05	Stanislava Zadavec C.
Republika Slovenija	RS38	24.04.2002	30.04.2002	država		terjatve iz obveznic niso zavarovane in za izpolnitev odgovarja izključno Republika Slovenija kot dolžnik	financiranje proračuna Republike Slovenije in ali potreb upravljanja z državnim dolgom	100 mio EUR	100 EUR	1.000	1.000.000	5,625%	19.4.2002 19.4.2017 15 let	obresti letno, glavnica ob zapadlosti	19.4.	Ministrstvo za finance Župančičeva 3 1000 Ljubljana	Tel: 01 478 53 56 Faks: 01 478 67 05	Stanislava Zadavec C.
Republika Slovenija	RS39	04.11.2002	18.11.2002	država		terjatve iz obveznic niso zavarovane in za izpolnitev odgovarja izključno Republika Slovenija kot dolžnik	plačilo odškodnine žrtvam vojnega ir povojnega nasilja	30.000 mio SIT	1.000 SIT	30.000.000	30.000.000	TOM + 1%	1.1.2002 15.9.2008 8,75 let	obresti in glavnica letno 2-letni moratorij na izplačilo glavnice	15.9.	Ministrstvo za finance Župančičeva 3 1000 Ljubljana	Tel: 01 478 53 56 Faks: 01 478 67 05	Stanislava Zadavec C.
Republika Slovenija	RS40	04.06.2002	07.06.2002	država		terjatve iz obveznic niso zavarovane in za izpolnitev odgovarja izključno Republika Slovenija kot dolžnik	financiranje proračuna Republike Slovenije in ali potreb upravljanja z državnim dolgom	15.000 mio SIT	10.000 SIT	1.500.000	1.500.000	TOM +3,9%	31.5.2002 31.5.2007 5 let	obresti letno - glavnica ob zapadlosti, s pravico izdajatelja, da od 31.5.2005 predčasno odplača glavnico, delno ali v celoti	31.5.	Ministrstvo za finance Župančičeva 3 1000 Ljubljana	Tel: 01 478 53 56 Faks: 01 478 67 05	Stanislava Zadavec C.
Republika Slovenija	RS41	20.06.2002	26.06.2002	država		terjatve iz obveznic niso zavarovane in za izpolnitev odgovarja izključno Republika Slovenija kot dolžnik	financiranje proračuna Republike Slovenije in ali potreb upravljanja z državnim dolgom	12.000 mio SIT	10.000 SIT	1.200.000	1.200.000	TOM +3,9%	17.6.2002 17.6.2007 5 let	obresti letno - glavnica ob zapadlosti, s pravico izdajatelja, da od 17.6.2005 predčasno odplača glavnico, delno ali v celoti	17.6.	Ministrstvo za finance Župančičeva 3 1000 Ljubljana	Tel: 01 478 53 56 Faks: 01 478 67 05	Stanislava Zadavec C.
Republika Slovenija	RS42	17.07.2002	24.07.2002	država		terjatve iz obveznic niso zavarovane in za izpolnitev odgovarja izključno Republika Slovenija kot dolžnik	financiranje proračuna Republike Slovenije in ali potreb upravljanja z državnim dolgom	12.000 mio SIT	10.000 SIT	1.200.000	1.200.000	9,00%	15.7.2002 15.7.2005 3 leta	obresti letno, glavnica ob zapadlosti	15.7.	Ministrstvo za finance Župančičeva 3 1000 Ljubljana	Tel: 01 478 53 56 Faks: 01 478 67 05	Stanislava Zadavec C.
Republika Slovenija	RS43	17.10.2002	22.10.2002	država		terjatve iz obveznic niso zavarovane in za izpolnitev odgovarja izključno Republika Slovenija kot dolžnik	financiranje proračuna Republike Slovenije in ali potreb upravljanja z državnim dolgom	15.600 mio SIT	10.000 SIT	1.560.000	1.560.000	TOM + 3%	15.10.2002 15.10.2007 5 let	obresti letno, glavnica ob zapadlosti (oz. v delni nominalni vrednosti z enim ali več predčasnimi odplačili)	15.10.	Ministrstvo za finance Župančičeva 3 1000 Ljubljana	Tel: 01 478 53 56 Faks: 01 478 67 05	Stanislava Zadavec C.
Republika Slovenija	RS44	26.11.2002	29.11.2002	država		terjatve iz obveznic niso zavarovane in za izpolnitev odgovarja izključno Republika Slovenija kot dolžnik	upravljanje z državnim dolgom, zamenjava za obveznice serije RS151095 od vključno G do vključno T	2.964,93 mio SIT	10.000 SIT	296.493	296.493	6,65%	8.11.2002 8.11.2012 10 let	obresti letno, glavnica ob zapadlosti	8.11.	Ministrstvo za finance Župančičeva 3 1000 Ljubljana	Tel: 01 478 53 56 Faks: 01 478 67 05	Stanislava Zadavec C.
Republika Slovenija	RS45	28.11.2002	03.12.2002	država		terjatve iz obveznic niso zavarovane in za izpolnitev odgovarja izključno Republika Slovenija kot dolžnik	izvrševanje sklepa Vlade Republike Slovenije, zamenjava za obveznice serije RS151095 od vključno G do vključno T	12.112,49 mio SIT	10.000 SIT	1.211.249	1.211.249	8,20%	8.11.2002 8.11.2005 3 leta	obresti letno, glavnica ob zapadlosti	8.11.	Ministrstvo za finance Župančičeva 3 1000 Ljubljana	Tel: 01 478 53 56 Faks: 01 478 67 05	Uroš Svete

F3) OBVEZNICE - BORZNA KOTACIJA

Izdajatelj	Trgovalna koda	Datum sprejema	Datum začetka trgovanja	Dejavnost	V sodni register vpisani in vplačani osn.kapital (v 000 SIT)	Zavarovanje terjatev	Namen izdaje obveznice	Nom. vred. izdaje na borzi	Apoenska sestava	Število izdanih obveznic po apoenih	Št. izdan. vred. papirjev	Letna obr. mera	Začetek obrest. in rok zapadlosti	Način odplačevanja	Datum izplač. kuponov	Naslov izdajatelja	Telefon Faks	Direktor Kontaktna oseba	
61	Republika Slovenija	RS48	05.12.2002	10.12.2002	država	terjatve iz obveznic niso zavarovane in za izpolnitev odgovarja izključno Republika Slovenija kot dolžnik	financiranje potreb proračuna Republike Slovenije in/ali potreb upravljanja z državnim dolgom	60 mio EUR	100 EUR	600.000	600.000	4,75%	2.12.2002 2.12.2012 10 let	obresti letno, glavnica ob zapadlosti	2.12.	Ministrstvo za finance Župančičeva 3 1000 Ljubljana	Tel: 01 478 53 56 Faks: 01 478 67 05	Stanislava Zadravec C.	
62	Republika Slovenija	RS49	17.01.2003	22.01.2003	država	terjatve iz obveznic niso zavarovane in za izpolnitev odgovarja izključno Republika Slovenija kot dolžnik	izdana zaradi zamenjave obveznic RS4E, izdanih na podlagi uredb o izdaji obveznic RS za prevzete obveznosti do bank in neizplačanih deviznih vlog	29.788.960 EUR	380 EUR	78.392	78.392	4,75%	10.1.2003 10.1.2022 19 let	obresti letno, glavnica ob zapadlosti	10.1.	Ministrstvo za finance Župančičeva 3 1000 Ljubljana	Tel: 01 478 53 56 Faks: 01 478 67 05	Stanislava Zadravec C.	
63	Republika Slovenija	RS50	05.03.2003	11.03.2003	država	terjatve iz obveznic niso zavarovane in za izpolnitev odgovarja izključno Republika Slovenija kot dolžnik	financiranje potreb proračuna RS in/ali potreb upravljanja z državnim dolgom	61.281.800 EUR	100 EUR	612.816	612.816	4,50%	24.2.2003 24.2.2013 10 let	obresti letno, glavnica ob zapadlosti	24.2.	Ministrstvo za finance Župančičeva 3 1000 Ljubljana	Tel: 01 478 53 56 Faks: 01 478 67 05	Stanislava Zadravec C.	
64	Republika Slovenija	RS51	05.03.2003	11.03.2003	država	terjatve iz obveznic niso zavarovane in za izpolnitev odgovarja izključno Republika Slovenija kot dolžnik	financiranje potreb proračuna RS in/ali potreb upravljanja z državnim dolgom	44.470,5 mio SIT	10.000 SIT	4.447.050	4.447.050	7,75%	24.2.2003 24.2.2006 3 leta	obresti letno, glavnica ob zapadlosti	24.2.	Ministrstvo za finance Župančičeva 3 1000 Ljubljana	Tel: 01 478 53 56 Faks: 01 478 67 05	Stanislava Zadravec C.	
65	Republika Slovenija	RS52	14.04.2003	17.04.2003	država	terjatve iz obveznic niso zavarovane in za izpolnitev odgovarja izključno Republika Slovenija kot dolžnik	financiranje potreb proračuna RS in/ali potreb upravljanja z državnim dolgom	40.000 mio SIT	10.000 SIT	4.000.000	4.000.000	6,25%	8.4.2003 8.4.2008 5 let	obresti letno, glavnica ob zapadlosti	8.4.	Ministrstvo za finance Župančičeva 3 1000 Ljubljana	Tel: 01 478 53 56 Faks: 01 478 67 05	Stanislava Zadravec C.	
66	Republika Slovenija	RS53	14.04.2003	17.04.2003	država	terjatve iz obveznic niso zavarovane in za izpolnitev odgovarja izključno Republika Slovenija kot dolžnik	financiranje potreb proračuna RS in/ali potreb upravljanja z državnim dolgom	100 mio EUR	100 EUR	1.000.000	1.000.000	4,875%	8.4.2003 8.4.2018 15 let	obresti letno, glavnica ob zapadlosti	8.4.	Ministrstvo za finance Župančičeva 3 1000 Ljubljana	Tel: 01 478 53 56 Faks: 01 478 67 05	Stanislava Zadravec C.	
67	Republika Slovenija	RS54	23.10.2003	29.10.2003	država	terjatve iz obveznic niso zavarovane in za izpolnitev odgovarja izključno Republika Slovenija kot dolžnik	financiranje potreb proračuna RS in/ali potreb upravljanja z državnim dolgom	30.000 mio SIT	10.000 SIT	3.000.000	3.000.000	5,75%	15.10.2003 15.10.2013 10 let	obresti letno, glavnica ob zapadlosti	15.10.	Ministrstvo za finance Župančičeva 3 1000 Ljubljana	Tel: 01 478 53 56 Faks: 01 478 67 05	Stanislava Zadravec C.	
68	Republika Slovenija	RS55	19.02.2004	24.02.2004	država	terjatve iz obveznic niso zavarovane in za izpolnitev odgovarja izključno Republika Slovenija kot dolžnik	financiranje potreb proračuna RS in/ali potreb upravljanja z državnim dolgom	10.215 mio SIT	10.000 SIT	1.021.500	1.021.500	5%	11.2.2004 11.2.2007 3 leta	obresti letno, glavnica ob zapadlosti	11.2.	Ministrstvo za finance Župančičeva 3 1000 Ljubljana	Tel: 01 478 53 56 Faks: 01 478 67 05	Stanislava Zadravec C.	
69	Republika Slovenija	RS56	19.02.2004	24.02.2004	država	terjatve iz obveznic niso zavarovane in za izpolnitev odgovarja izključno Republika Slovenija kot dolžnik	financiranje potreb proračuna RS in/ali potreb upravljanja z državnim dolgom	9.825 mio SIT	10.000 SIT	982.500	982.500	4,875%	11.2.2004 11.2.2009 5 let	obresti letno, glavnica ob zapadlosti	11.2.	Ministrstvo za finance Župančičeva 3 1000 Ljubljana	Tel: 01 478 53 56 Faks: 01 478 67 05	Stanislava Zadravec C.	
70	Republika Slovenija	RS57	23.03.2004	29.03.2004	država	terjatve iz obveznic niso zavarovane in za izpolnitev odgovarja izključno Republika Slovenija kot dolžnik	financiranje potreb proračuna RS in/ali potreb upravljanja z državnim dolgom	25.956 mio SIT	10.000 SIT	2.595.600	2.595.600	4,875%	15.3.2004 15.10.2014 10 let	obresti letno, glavnica ob zapadlosti	15.10.	Ministrstvo za finance Župančičeva 3 1000 Ljubljana	Tel: 01 478 53 56 Faks: 01 478 67 06	Stanislava Zadravec C.	
71	SKB banka Ljubljana	SKB4A	24.12.1999	30.12.1999	banka	12.649.200	jamči SKB banka neomejeno z vsem svojim premoženjem	zbiranje dolgoročnih sredstev, znižanih z dosedanjimi odplačili glavnice prejšnjih izdaj obveznic	3.818,2 mio SIT	100.000 SIT	38.182	38.182	TOM + 5,25%	1.6.1999 1.12.2005 6 let	obresti in revalorizacija polletno, nominalna vrednost glavnice ob dospelosti	1.6. 1.12.	Ajdovščina 4 1513 Ljubljana	Tel: 01 47 15 490 Faks: 01 47 15 047	Cvetka Sešek - generalna direktorica Alenka Markič
72	SKB banka Ljubljana	SKB4B	24.12.1999	30.12.1999	banka	12.649.200	jamči SKB banka neomejeno z vsem svojim premoženjem	zbiranje dolgoročnih sredstev, znižanih z dosedanjimi odplačili glavnice prejšnjih izdaj obveznic	5.909 mio EUR	500 EUR	11.818	11.818	5,25%	1.6.1999 1.12.2005 6 let	obresti polletno, glavnica ob dospelosti	1.6. 1.12.	Ajdovščina 4 1513 Ljubljana	Tel: 01 47 15 490 Faks: 01 47 15 047	Cvetka Sešek - generalna direktorica Alenka Markič
73	Slovenska zadružna kmetijska banka Ljubljana	ZKB1E	15.09.1994	10.07.1995	banka	1.759.152	izdajatelj jamči s svojim celotnim kapitalom	povečanje osnovnega kapitala banke	2.556.459,41 EUR	255,65 EUR 511,29 EUR	5.000 2.500	7.500	10%	15.9.1994 15.9.2004 10 let	obresti polletno, glavnica ob zapadlosti	15.9.	Kolodvorska 9 1000 Ljubljana	Tel: 01 47 27 100 Faks: 01 47 27 405	Milan Knežević - generalni direktor Nataša Velkavrh Šuklje - vodja sektorja investicijskega bančništva
74	Slovenska zadružna kmetijska banka Ljubljana	SZB3	24.02.2000	15.03.2000	banka	1.759.152	izdajatelj jamči s svojim celotnim kapitalom	pridobitev novih sredstev z dolgoročno zapadlostjo, ki jih banka potrebuje za naložbe	2.000 mio SIT	10.000 SIT	200.000	200.000	TOM + 5,3%	1.8.1999 1.8.2005 6 let	obresti letno, glavnica ob zapadlosti	1.8.	Kolodvorska 9 1000 Ljubljana	Tel: 01 47 27 100 Faks: 01 47 27 405	Milan Knežević - generalni direktor Nataša Velkavrh Šuklje - vodja sektorja investicijskega bančništva
75	Stanovanjski sklad Republike Slovenije	SSR1E	11.04.1996	04.07.1996	stanovanjski sklad		jamči izdajatelj z vsem svojim premoženjem neomejeno	povečanje razpoložljivih sredstev za zadovoljevanje potreb državljanov, kupcev stanovanj	4.083.023,58 EUR	51,13 EUR	70.965	70.965	6%	1.11.1995 1.11.2010 15 let	obresti in glavnica polletno	1.5. 31.10.	Pojlanska c. 31 1000 Ljubljana	Tel: 01 471 05 07 Faks: 01 471 05 03	Oven Edvard - direktor Biserka Prošek Darja Fišer
76	Stanovanjski sklad Republike Slovenije	SSR2	19.06.1998	30.06.1998	stanovanjski sklad		jamči izdajatelj z vsem svojim premoženjem neomejeno	povečanje razpoložljivih sredstev za zadovoljevanje potreb državljanov, kupcev stanovanj	2.000 mio SIT	100.000	20.000	20.000	7,2% +TOM	15.5.1998 15.5.2008 10 let	obresti in glavnica letno	15.5.	Pojlanska c. 31 1000 Ljubljana	Tel: 01 471 05 07 Faks: 01 471 05 03	Oven Edvard - direktor Biserka Prošek Darja Fišer

F4) OBVEZNICE - PROSTI TRG

	Izdajatelj	Trgovalna koda	Datum sprejema	Datum začetka trgovanja	Vrsta in tip obveznice	Namen izdaje obveznice	Zavarovanje terjatev	Dejavnost	V sodni register vpisani in vplačani osnovni kapital družbe (v 000 SIT)	Nominalna vrednost izdaje na prostem trgu	Apoenska sestava	Število izdanih obveznic po apoenih	Letna obrestna mera	Začetek obrestovanja in rok zapadlosti	Način odplačevanja	Datum izplačila kuponov	Način izračuna obresti	Naslov izdajatelja	Telefon Faks	Direktor Kontaktne osebe
1	Autocommerce	ACL1E	05.12.1997	15.12.1997	navadna imenska s fikсно obrestno mero	financiranje nakupa poslovnega deleža družbe Kompas Magistrat, trgovina in gostinstvo	izdajatelj jamči z vsem svojim premoženjem	zunanja in notranja trgovina, servis in proizvodnja	2.896.877	11.401.808,95 EUR	511,29 EUR	22.300	8%	15.9.1997 15.9.2006 9 let	obresti in glavnica polletno, 4-letni moratorij na izplačilo glavnice	15.3. 15.9.	linearni	Baragova 5 1000 Ljubljana	Tel: 01 588 3101 Faks: 01 588 3114	Herman Rigelnik - generalni direktor Milan Jagrič Vera Mihotovič Vlasta Grjof
2	Banka Koper	BKP3	29.12.1999	05.01.2000	navadna imenska s fikсно in variabilno obrestno mero	zagotovitev svežih virov za novo naložbeno dejavnost	izdajatelj jamči z vsem svojim premoženjem	banka	5.313.590	5.000.000 EUR	500 EUR	10.000	5%	30.4.1999 30.4.2004 5 let	obresti in glavnica polletno, 3-letni moratorij na izplačilo glavnice	30.4. 31.10.	linearni	Pristaniška 14 6502 Koper	Tel: 05 665 1100 Faks: 05 665 1369	Vojko Čok - predsednik uprave Igor Bahtič - vodja službe
3	Banka Koper	BKP4	12.12.2000	21.12.2000	navadna imenska	obveznice so bile izdane v zaprti izdaji	izdajatelj jamči z vsem svojim premoženjem	banka	5.313.590	2.000 mio SIT	100.000 SIT	20.000	T + 6%	1.8.2000 1.8.2005 5 let	obresti polletno, glavnica ob zapadlosti	1.2. 1.8.	linearni	Pristaniška 14 6502 Koper	Tel: 05 665 1100 Faks: 05 665 1370	Vojko Čok - predsednik uprave Igor Bahtič - vodja službe
4	KD Investments	KDO1E	16.07.1996	24.07.1996	navadna imenska s fikсно obrestno mero	pridobitev sredstev z dolgoročno zapadlostjo za financiranje dejavnosti	za obveznosti, ki izhajajo iz izdanih obveznic, jamči do višine celotne izdaje izdajatelj z vsem svojim premoženjem	upravljanje investicijskih skladov	160.000	4.090.335,05 EUR	51,13 EUR	80.000	10%	15.3.1996 15.3.2006 10 let	obresti polletno, glavnica ob zapadlosti	15.3. 15.9.	linearni	Celovška 206 1000 Ljubljana	Tel: 01 583 0700 Faks: 01 518 4100	Roman Androjna - direktor
5	Nova Ljubljanska banka	NLB7	18.11.2002	22.11.2002	navadna imenska s fikсно obrestno mero	izboljšanje rokove strukture bilance ter pridobitev dodatnih dolgoročnih virov sredstev	jamči izdajatelj z vsem svojim premoženjem	banka	15.364.030	6.250 mio SIT	100.000 SIT	62.500	10%	24.6.2002 24.12.2005 3,5 let	obresti polletno, glavnica ob zapadlosti	24.6. 24.12.	linearni	Trg republike 2 1520 Ljubljana	Tel: 01 476 27 51 Faks: 01 251 80 54	Marjan Kramar - predsednik uprave Marko Jernejčič Ana Kastelic
6	Nova Ljubljanska banka	NLB8	18.11.2002	22.11.2002	navadna imenska s fikсно obrestno mero	izboljšanje rokove strukture bilance ter pridobitev dodatnih dolgoročnih virov sredstev	jamči izdajatelj z vsem svojim premoženjem	banka	15.364.030	14.276 mio EUR	1.000 EUR	14.276	5,5%	24.6.2002 24.6.2007 5 let	obresti polletno, glavnica ob zapadlosti	24.6. 24.12.	linearni	Trg republike 2 1520 Ljubljana	Tel: 01 476 27 51 Faks: 01 251 80 54	Marjan Kramar - predsednik uprave Marko Jernejčič Ana Kastelic
7	Poštna banka Slovenije	PBS2	23.12.2002	27.12.2002	nematerializirana imenska z nespremenljivo realno obrestno mero	izdajatelj izdaja obveznice namenom povečanja dodatnega kapitala s podrejenim dolgom in z namenom zagotovitve dolgoročnih virov sredstev	obveznice so visoko tvegan vrednostni papir, so nezavarovane in so glede poplačila ob likvidaciji oz. stečaju banke podrejene čistim dolžniškim instrumentom	banka	1.103.000	1.500 mio SIT	100.000 SIT	15.000	TOM + 6%	20.6.2000 20.6.2007 7 let	obresti polletno, nominalna vrednost glavnice ob zapadlosti	20.6. 20.12.	konformni	Ulica Vita Kraigherja 5 2000 Maribor	Tel: 02 228 82 02 Faks: 02 228 82 03	Viktor Lenče - predsednik uprave
8	Poštna banka Slovenije	PBS3	23.12.2002	27.12.2002	nematerializirana imenska z nespremenljivo realno obrestno mero	izdajatelj izdaja obveznice namenom zagotovitve dolgoročnih virov sredstev	obveznice niso posebej zavarovane, za obveznosti iz obveznic jamči izdajatelj z vsem svojim premoženjem	banka	1.103.000	1.795,5 mio SIT	100.000 SIT	17.955	TOM + 5,3%	10.12.2000 10.12.2005 5 let	obresti letno, nominalna vrednost glavnice ob zapadlosti	10.12.	konformni	Ulica Vita Kraigherja 5 2000 Maribor	Tel: 02 228 82 02 Faks: 02 228 82 03	Viktor Lenče - predsednik uprave
9	Poštna banka Slovenije	PBS5	29.12.2003	06.01.2004	nematerializirana imenska z nespremenljivo realno obrestno mero	izdajatelj izdaja obveznice namenom zagotovitve dolgoročnih virov sredstev	obveznice niso posebej zavarovane, za obveznosti iz obveznic jamči izdajatelj z vsem svojim premoženjem	banka	1.103.000	10 mio EUR	1.000 EUR	10.000	4,8%	31.7.2003 31.7.2008 5 let	obresti letno, nominalna vrednost glavnice ob zapadlosti	31.7.	linearni	Ulica Vita Kraigherja 5 2000 Maribor	Tel: 02 228 82 02 Faks: 02 228 82 03	Viktor Lenče - predsednik uprave

F4) OBVEZNICE - PROSTI TRG

Izdajatelj	Trgovalna koda	Datum sprejema	Datum začetka trgovanja	Vrsta in tip obveznice	Namen izdaje obveznice	Zavarovanje terjatev	Dejavnost	V sodni register vpisani in vplačani osnovni kapital družbe (v 000 SIT)	Nominalna vrednost izdaje na prostem trgu	Apoenska sestava	Število izdanih obveznic po apoenih	Letna obrestna mera	Začetek obrestovanja in rok zapadlosti	Način odplačevanja	Datum izplačila kuponov	Način izračuna obresti	Naslov izdajatelja	Telefon Faks	Direktor Kontaktne osebe	
10	Poteza borzna družba	BDP2	10.12.1999	13.12.1999	navadna imenska s fiksno obrestno mero	pridobitev dolgoročnih virov za financiranje projektov, določenih v strategiji podjetja	izdajatelj jamči z vsem svojim premoženjem	borzno posredništvo	150.000	1.500.000 EUR	100 EUR	15.000	7,5%	15.4.1999 15.4.2004 5 let	obresti in glavnica polletno	15.4. 15.10.	linearni	Dunajska 22 1000 Ljubljana	Tel: 01 30 70 700 Faks: 01 30 70 701	Drago Simčič - direktor Karmen Cerar
11	Probanka Maribor	PRB4	06.03.2001	15.03.2001	imenske obveznice četrte emisije	obveznice so bile izdane v zaprti izdaji	izdajatelj jamči z vsem svojim premoženjem	banka	1.740.000	5.000.000 EUR	100 EUR	50.000	5,5%	24.9.1999 24.9.2007 8 let	obresti in glavnica letno, 3-letni moratorji na odplačilo glavnice	24.9.	linearni	Gosposka 23 2000 Maribor	Tel: 02 25 20 500 Faks: 02 25 25 600	Romana Pajenk - generalna direktorica Tine Murn - stiki z javnostmi
12	Probanka Maribor	PRB5	22.04.2002	26.04.2002	imenske obveznice pete izdaje	obveznice so bile izdane v zaprti izdaji	izdajatelj jamči z vsem svojim premoženjem	banka	1.740.000	7.850.000 EUR	100 EUR	78.500	6,25%	1.8.2001 1.8.2006 5 let	obresti letno, glavnica ob zapadlosti	1.8.	linearni	Gosposka 23 2000 Maribor	Tel: 02 25 20 500 Faks: 02 25 25 600	Romana Pajenk - generalna direktorica Tine Murn - stiki z javnostmi
13	Probanka Maribor	PRB6	25.07.2003	30.07.2003	imenske obveznice šeste izdaje	obveznice so bile izdane v zaprti izdaji	izdajatelj jamči z vsem svojim premoženjem	banka	1.740.000	6.500.000 EUR	100 EUR	65.000	5,70%	6.12.2002 6.6.2008 5,5 let	obresti letno, glavnica ob zapadlosti	6.12., z izjemo petega kupona, katerega obresti zapadejo 6.6.2008	proporcionalni	Gosposka 23 2000 Maribor	Tel: 02 25 20 500 Faks: 02 25 25 600	Romana Pajenk - generalna direktorica Tine Murn - stiki z javnostmi
14	Sip strojna oprema	SIPAE	13.06.2000	19.06.2000	imenska z ločljivo delniško nakupno opcijo	za potrebe finančnega prestrukturiranja in za financiranje nujnih novih investicij	terjatve so zavarovane z vključbo zastavne pravice in zaznambo izvršljivosti terjatve na nepremičnem premoženju družbe, vpisanem pri vložku 194 k.o. Šempeter, in sicer v korist Slovenske razvojne družbe, ocenjena vrednost nepremičnin ki so predmet zavarovanja, ne doseg višine terjatev	proizvodnja traktorjev ter drugih kmetijskih, gozdarskih in obdelovalnih strojev	275.731	3.323.397,23 EUR	102,26 EUR	32.500	6%	15.10.1999 15.10.2009 10 let	obresti in glavnica polletno, 5 letni moratorji na izplačilo glavnice	15.4. 15.10.	linearni	Juhartova 2 3311 Šempeter v Savinjski dolini	Tel: 03 57 02 211 Faks: 03 57 02 509	Voh Bojan - generalni direktor
15	Sip strojna oprema	SIPBE	13.06.2000	19.06.2000	imenska z ločljivo delniško nakupno opcijo	za potrebe finančnega prestrukturiranja in za financiranje nujnih novih investicij	terjatve so zavarovane z vključbo zastavne pravice in zaznambo izvršljivosti terjatve na nepremičnem premoženju družbe, vpisanem pri vložku 194 k.o. Šempeter, in sicer v korist Slovenske razvojne družbe, ocenjena vrednost nepremičnin ki so predmet zavarovanja, ne doseg višine terjatev	proizvodnja traktorjev ter drugih kmetijskih, gozdarskih in obdelovalnih strojev	275.731	1.763.956,99 EUR	102,26 EUR	17.250	6%	15.10.1999 15.10.2009 10 let	obresti in glavnica polletno, 5 letni moratorji na izplačilo glavnice	15.4. 15.10.	linearni	Juhartova 2 3311 Šempeter v Savinjski dolini	Tel: 03 57 02 211 Faks: 03 57 02 509	Voh Bojan - generalni direktor
16	Slovenska odškodninska družba	SOSZE	27.03.1997	07.04.1997	navadna na prinosnika s fiksno obrestno mero	poravnava obveznosti denacionalizacijskim upravičencem	jamči družba s celotnim svojim premoženjem	poravnava obveznosti po zakonu o denacionalizaciji, zakonu o zadruinah in drugih predpisih, ki urejajo denacionalizacijo premoženja	40.000	536.865.000 EUR	51,13 EUR	10.500.000	6%	1.6.1996 1.6.2016 20 let	obresti in glavnica polletno, 8 letni moratorji na odplačilo glavnice	1.6. 1.12.	konformni	Mala ulica 5. p.p. 139 Ljubljana	Tel: 01 300 91 10 Faks: 01 431 11 75	Anton Končnik - direktor Kaja Špillar
17	Stanovanjski sklad Republike Slovenije	SSR3	21.05.2001	28.05.2001	nematerializirana, imenska	povečanje razpoložljivih sredstev za zadovoljevanje potreb državljanov, kupcev stanovanj	jamči Stanovanjski sklad RS, svoji sklad, neomejeno z vsem svojim namenskimi premoženjem	stanovanjski sklad	2.000.000.000 SIT	100.000 SIT	20.000	TOM + 6,10%	5.1.2001 5.1.2011 10 let	obresti in glavnica polletno	5.1. 6.7.	konformni	Poljanska c. 31 1000 Ljubljana	Tel: 01 471 05 07 Faks: 01 471 05 03	Oven Edvard - direktor Biserka Prošek Darja Fišer	
18	UBK banka	UBKKE	05.01.1995	05.01.1995	zamenljive s spremenljivo letno obrestno mero	dokapitalizacija banke in za zagotovitev dolgoročnega vira financiranja	obveznice niso posebej zavarovane, za izplačilo celotnih terjatev iz naslova obveznic jamči SKB banka s celotnim svojim premoženjem	banka	12.649.200	3.067.751,29 EUR	38.346,89 EUR	80	8,5% *spremenljiva	15.5.1994 15.4.2004 10 let	obresti in glavnica polletno 5-letni moratorji na odplačilo glavnice	15.4. 15.10.	konformni	Ajdovščina 4 1513 Ljubljana	Tel: 01 47 15 490 Faks: 01 47 15 047	Cvetka Selšek - generalna direktorica Alenka Markič

*UBK - obrestna mera znaša 1% točko nad povprečno letno obrestno mero dolgoročnih dolžniških vrednostnih papirjev, katerih izdajatelj je Republika Slovenija, ki so obrestovani in nominirani v EUR in ki kotirajo na Ljubljanski borzi na dan določanja nove obrestne mere, nova obrestna mera se določa vsako leto za vnaprej na dan zapadlosti drugega letnega kupona obveznice, izračun povprečne obrestne mere se opravi na osnovi aritmetičnega povprečja obrestnih mer ustreznih državnih papirjev

F5) POSEBNE INVESTICIJSKE DRUŽBE

	Posebna investicijska družba	Trgovalna koda	Segment trgovanja	Razred delnic	Datum sprejema	Datum začetka trgovanja	V sodni register vpisan in vplačani osnovni kapital (v 000 SIT)	Sestava kapitala	Enotni tečaj prvega trgovalnega dne *	Nom. vred. delnice (v SIT)	Št. delnic na org. trgu	Izplačilo dividende za leto 2002	Datum brez upravičenja do dividende	Naslov izdajatelja	Telefon Faks	DZU, ki upravlja ID	Direktor DZU in ID Kontaktna oseba
1	ID Maksima	MAIR	prosti trg	redne imenske	13.05.2003	21.05.2003	7.811.823	7.811.823 rednih delnic	1.651,07 SIT	1.000	7.811.823 rednih delnic			Trg republike 3 1000 Ljubljana	Tel: 01 200 47 10 Faks: 01 200 47 30	LB Maksima d.o.o.	Miroslav Golubič - direktor DZU in ID Andre Laznik
2	Infond ID	IFIR	prosti trg	redne imenske	18.09.2002	23.09.2002	8.132.314	8.132.314 rednih delnic	1.795,09 SIT	1.000	8.132.314 rednih delnic	100 SIT	16.07.2003	Ulica Vita Kraigherja 5 2000 Maribor	Tel: 02 229 20 80 Faks: 02 229 27 96	KBM Infond DZU d.o.o.	Stanko Brglez - direktor DZU in ID
3	KD ID	KDIN	prosti trg	redne imenske	01.02.2001	09.02.2001	9.062.055	92.046.145 rednih delnic	72,72 SIT	100	92.046.145 rednih delnic			Celovška 206 Ljubljana	Tel: 01 583 07 00 Faks: 01 518 41 00	KD Investments d.o.o.	Roman Androjna - direktor DZU in ID
4	Krona senior	SNON	prosti trg	redne imenske	08.12.1998	08.12.1998	7.317.043	73.170.428 rednih delnic	25,37 SIT	100	73.170.428 rednih delnic	-		Štefanova 13 a 1000 Ljubljana	Tel: 01 24 14 162 Fax: 01 24 14 168	DUS Krona d.o.o.	Urban Belič in Ivan Pajek - člana uprave DZU Jože Tepina - direktor PID Janez Pajek
5	Modra linija, d. d., Koper	MLOG	prosti trg	redne imenske	07.04.1998	04.05.1998	3.415.683	34.156.833 rednih delnic	50,23 SIT	100	34.156.833 rednih delnic	4 SIT	29.04.2003	Pristaniška 12 6000 Koper	Tel: 05 66 33 150 Faks: 05 66 33 120	Primorski skladi d. d. Koper	Dušan Jereb - direktor DZU Mirko Pavšič - direktor PID
6	NFD 1 DELNIŠKI INVESTICIJSKI SKLAD	NF1N	prosti trg	redne imenske	23.10.1998	26.10.1998	16.058.030	160.580.300 rednih delnic	74,56 SIT	100	160.580.300 rednih delnic			Trdinova 4 1000 Ljubljana	Tel: 01 434 10 00 Faks: 01 431 11 09	Nacionalna finančna družba za upravljanje investicijskih skladov d. o. o.	Stanislav Valant - direktor DZU Roman Ambrož - direktor ID Lenka Dominko
7	Triglav Steber I	TG1N	prosti trg	redne imenske	30.10.1998	02.11.1998	14.748.747	147.487.470 rednih delnic	73,99 SIT	100	147.487.470 rednih delnic	4,5 SIT	22.07.2003	Slovenska 54 1000 Ljubljana	Tel: 01 300 73 00 Faks: 01 300 73 50	Triglav DZU d.o.o.	Janko Kastelic - direktor DZU Mirjana Dimc Perko - direktorica ID
8	VIPA INVEST	VIIN	prosti trg	redne imenske	05.11.2003	13.11.2003	3.079.247	3.079.247 rednih delnic	1.490,33 SIT	1.000	3.079.247 rednih delnic			Erjavčeva ulica 2 5000 Nova Gorica	Tel: 05 33 85 368 Faks: 05 30 28 506	AVIP DZU d.o.o.	Edvard Abram - direktor DZU Lucijan Čermej - direktor ID
9	Zlata moneta 1	ZM1N	prosti trg	redne imenske	26.03.1999	31.03.1999	6.829.780	68.297.800 rednih delnic	53,49 SIT	100	68.297.800 rednih delnic			Strossmayerjeva 30 2000 Maribor	Tel: 02 229 48 12 Faks: 02 252 33 58	Probanka DZU d. d.	Radovan Stonič - direktor DZU in ID
10	ZVON ENA ID	ZVIR	prosti trg	redne imenske	11.11.2003	24.11.2003	2.277.577	2.277.577 rednih delnic	2.205,53 SIT	1.000	2.277.577 rednih delnic			Slovenska 17 2000 Maribor	Tel: 02 229 06 29 Faks: 02 229 06 21	Krekova družba DZU d o.o.	Franc Ješovnik - direktor DZU Roza Mlakar Kukovič - direktorica ID

* Tečaj prvega trgovalnega dne deljen z 10 zaradi spremembe nominalne vrednosti delnic leta 1999; pri delnicah, ki so kotirale pred julijem 1999.

F6) POOBLAŠČENE INVESTICIJSKE DRUŽBE

Investicijska družba	Trgovalna koda	Segment trgovanja	Razred delnic	Datum sprejema	Datum začetka trgovanja	V sodni register vpisani in vplačani osnovni kapital (v 000 SIT)	Sestava kapitala	Enotni tečaj prvega trgovalnega dne *	Nom. vred. delnice (v SIT)	Št. delnic na org. trgu	Izplačilo dividende za leto 2002	Datum brez upravičenja do dividende	Naslov izdajatelja	Telefon Faks	DZU, ki upravlja PID	Direktor DZU in PID Kontaktna oseba
1 Infond PID	IFPR	prosti trg	redne imenske	18.09.2002	23.09.2002	8.764.196	87.641.964 rednih delnic	32,42 SIT	100	87.641.964 rednih delnic	-		Ulica Vita Kraigherja 5 2000 Maribor	Tel: 02 229 20 80 Faks: 02 229 27 96	KBM Infond DZU d.o.o.	Stane Brglez - direktor DZU Drago Naberšnik - direktor PID
2 Mercata	MR0N	prosti trg	redne imenske	30.07.1998	31.08.1998	2.892.398	28.923.982 rednih delnic	33,35 SIT	100	28.923.982 rednih delnic	-		Železna cesta 18 1000 Ljubljana	Tel: 01 473 44 56 Faks: 01 473 44 80	Intara DZU d.o.o.	Samo Primožič - direktor DZU Marko Mencin - direktor PID Tadeja Čampa Levstek
3 Mercata 1	MR1N	prosti trg	redne imenske	30.07.1998	31.08.1998	2.682.115	26.821.153 rednih delnic	29,69 SIT	100	26.821.153 rednih delnic	-		Železna cesta 18 1000 Ljubljana	Tel: 01 473 44 56 Faks: 01 473 44 80	Intara DZU d.o.o.	Samo Primožič - direktor DZU Rolando Krajnik - direktor PID Tadeja Čampa Levstek
4 PID Maksima	MPIR	prosti trg	redne imenske	13.05.2003	21.05.2003	7.452.951	74.529.513 rednih delnic	35,11 SIT	100	74.529.513 rednih delnic	-		Trg republike 3 1000 Ljubljana	Tel: 01 200 47 10 Faks: 01 200 47 30	LB Maksima d.o.o.	Miroslav Golubič - direktor DZU in PID Andrej Laznik
5 Pooblaščen pomurska investicijska družba	PPIR	prosti trg	redne imenske	17.10.2001	26.10.2001	2.296.740	22.967.400 rednih delnic na ime	27,71 SIT	100	22.967.400 rednih delnic	-		Slovenska 41 9000 Murska Sobota	Tel: 02 53 51 800 Faks: 02 53 21 899	Pomurska družba za upravljanje skladov	Ivan Vizjak - direktor DZU in PID
6 Triglav steber, PID	TRSR	prosti trg	redne imenske	13.03.2003	20.03.2003	13.184.266	131.842.661 rednih delnic	32,36 SIT	100	131.842.661 rednih delnic	-		Slovenska 54 1000 Ljubljana	Tel: 01 300 73 00 Faks: 01 300 73 50	Triglav DZU d.o.o.	Janko Kastelic - direktor DZU Miran Šubič - direktor PID

Tečaj prvega trgovalnega dne deljen z 10 zaradi spremembe nominalne vrednosti delnic leta 1999; pri delnicah, ki so kotirale pred julijem 1999.