



# MESEČNE STATISTIKE LJUBLJANSKE BORZE

April 2004

Letnik X, št. 4/04

## PROMET

TRŽNI SEGMENT	PROMET (v mio SIT)	KOLIČINA	ŠT. POSLOV
<b>Borzni trg</b>	<b>31.337</b>	<b>3.071.886</b>	<b>11.755</b>
Delnice	14.081	859.295	10.692
Obveznice	17.257	2.212.591	1.063
<b>Prosti trg</b>	<b>9.390</b>	<b>17.837.138</b>	<b>21.675</b>
Delnice	4.136	2.551.300	11.760
Obveznice	1.227	96.285	438
Posebne inv. družbe	3.688	10.681.888	7.668
Pooblašcene inv. družbe	338	4.507.665	1.809
Kratk. vrednostni papirji	0	0	0
<b>SKUPAJ</b>	<b>40.727</b>	<b>20.909.024</b>	<b>33.430</b>

## VELIKOST TRGA

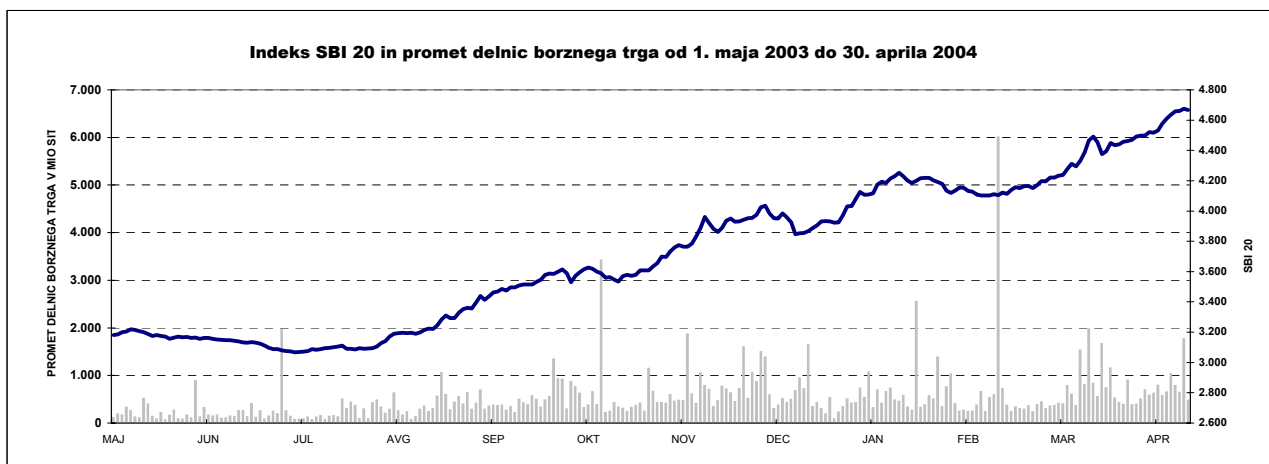
TRŽNI SEGMENT	TRŽNA KAPITALIZAC. (v mio SIT)	ŠTEVILO IZDAJ	ŠTEVILO IZDA- JATELJEV
<b>Borzni trg</b>	<b>1.957.674</b>	<b>108</b>	<b>45</b>
Delnice	1.173.805	32	32
Obveznice	783.868	76	13
<b>Prosti trg</b>	<b>847.279</b>	<b>144</b>	<b>136</b>
Delnice	441.769	113	111
Obveznice	165.069	16	10
Posebne inv. družbe	224.239	10	10
Pooblašcene inv. družbe	16.202	5	5
<b>SKUPAJ</b>	<b>2.804.952</b>	<b>252</b>	<b>181</b>
Kratk. vrednostni papirji	-	10	1

## DONOSNOST

SPLOŠNI BORZNI INDEKSI	DONOSNOST V APRILU 2004	DONOSNOST V LETU 2004
Slovenski borzni indeks (SBI 20)	6,67%	18,72%
Netehtani slovenski borzni indeks (SBI 20NT)	6,41%	15,09%
Indeks prostega trga (IPT)	4,31%	15,82%
Indeks investicijskih družb (PIX)	10,61%	32,00%
Borzni indeks obveznic (BIO)	0,62%	0,71%

PANOŽNI BORZNI INDEKSI	DONOSNOST V APRILU 2004	DONOSNOST V LETU 2004
Hrana in pijače	2,38%	6,74%
Kemija	4,91%	20,60%
Nafta in plin	2,59%	14,93%
Transport	17,28%	32,50%
Trgovina	4,05%	16,09%

Indeks SBI 20 in promet delnic borznega trga od 1. maja 2003 do 30. aprila 2004





## IZDAJATELJ

Ljubljanska borza d. d.  
Slovenska 56  
1000 Ljubljana

## DODATNE INFORMACIJE

Elektronska pošta:	info@ljse.si
Telefon:	(01) 47-10-211 (01) 47-10-205
Kontaktne osebi:	Nataša Žabkar, Simon Mastnak

## STATISTIKE V ELEKTRONSKI OBLIKI:

[http://www.ljse.si/StrSlo/Trgovanj/Menu/tr\\_tec.htm](http://www.ljse.si/StrSlo/Trgovanj/Menu/tr_tec.htm)

**ZEMLJEVID STRANI**

- TRGOVANJE
- BORSE INFORMACIJE
- INVESTITORJI
- ČLANI
- D BORO
- IZDAJATELJE

**SEDnet**  
Ojite uporabnik podrobne informacije in  
iskanje za vse tržni in poslovni dogodki

**Iskanje po borzni kotaciji**  
6-0-2004  
Povprečje 517

Indeks	Prehodni	Spremenilka	Spremenilka %
IFB00	4.442,80	0,11	0,16 ↑
IF1	3.818,47	-7,18	-0,19 ↓
IF2	4.134,07	18,32	0,28 ↑

**Iskanje po borzni kotaciji**  
Tip: 1-10-1... 0-4-2004 11:42

**Štetje strani**  
8. aprila 2004, SLIVENJALEC, d.d., LJUBLJANA, Ljubljana - Obvestilo o kvartalnem delu, 31. 03. 2004  
5. aprila 2004, Ljubljanska borza d.d. - Informacija o nove nadzornega sveta Ljubljanske borze

---

---

# KAZALO

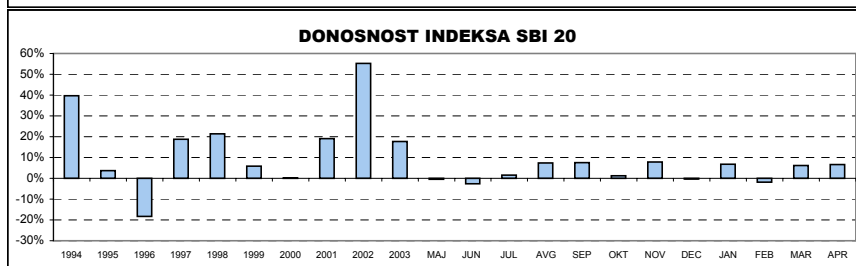
---

	<b>Stran</b>
<b>A) BORZNI INDEKSI</b>	<b>1</b>
A1) Vrednosti, donosnosti in grafi borznih indeksov	<b>1</b>
A2) Sestave borznih indeksov	<b>4</b>
<b>B) ŠTEVILO IZDAJATELJEV, IZDAJ VREDNOSTNIH PAPIRJEV IN BORZNIH ČLANOV</b>	<b>6</b>
<b>C) PROMET</b>	<b>7</b>
C1) Mesečni promet z vrednostnimi papirji na borznem trgu	<b>7</b>
C2) Mesečni promet z vrednostnimi papirji na prostem trgu	<b>9</b>
C3) Najprometnejši vrednostni papirji v mesecu	<b>14</b>
C4) Mesečni promet članov Ljubljanske borze	<b>15</b>
C5) Promet v letih 2004 in 2003	<b>16</b>
<b>D) TRŽNA KAPITALIZACIJA</b>	<b>19</b>
D1) Tržna kapitalizacija delnic	<b>20</b>
D2) Tržna kapitalizacija obveznic	<b>23</b>
D3) Tržna kapitalizacija posebnih investicijskih družb	<b>25</b>
D4) Tržna kapitalizacija pooblaščenih investicijskih družb	<b>25</b>
<b>E) DRUGO</b>	<b>26</b>
E1) Kazalniki (redne delnice v borzni kotaciji)	<b>26</b>
E2) Deleži in neto nakupi tujih investitorjev	<b>27</b>
E3) Rekordne vrednosti	<b>28</b>
E4) Novi vrednostni papirji, izključitve in spremembe	<b>29</b>
<b>F) SEZNAM VREDNOSTNIH PAPIRJEV</b>	<b>30</b>
F1) Delnice - borzna kotacija	<b>30</b>
F2) Delnice - prosti trg	<b>32</b>
F3) Obveznice - borzna kotacija	<b>36</b>
F4) Obveznice - prosti trg	<b>41</b>
F5) Posebne Investicijske družbe	<b>43</b>
F6) Pooblaščene investicijske družbe	<b>44</b>

## A) BORZNI INDEKSI

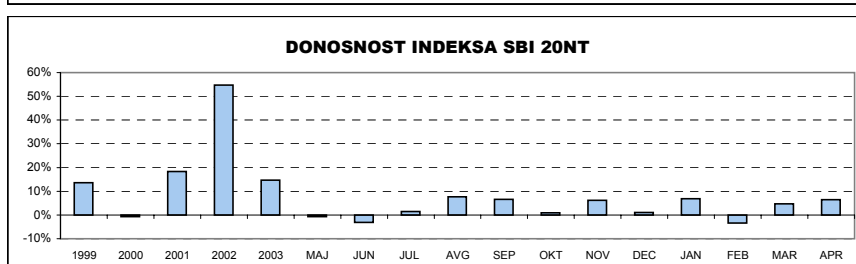
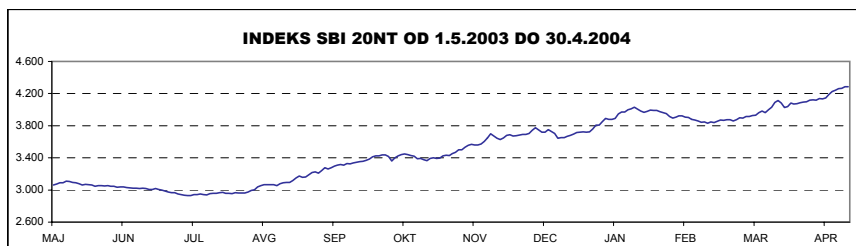
### SBI 20 - SLOVENSKI BORZNI INDEKS

	Najvišja vrednost	Datum	Najnižja vrednost	Datum	Zaključna vrednost	Letna donosnost
<b>1994</b>	1.804,00	10.05.1994	1.015,92	06.01.1994	1.396,81	39,68%
<b>1995</b>	1.590,17	09.11.1995	1.016,99	13.07.1995	1.448,75	3,72%
<b>1996</b>	1.589,18	13.03.1996	891,93	10.09.1996	1.183,26	-18,33%
<b>1997</b>	1.655,36	10.02.1997	1.052,44	08.01.1997	1.404,70	18,71%
<b>1998</b>	2.026,47	10.08.1998	1.378,49	06.01.1998	1.705,77	21,43%
<b>1999</b>	1.981,87	19.02.1999	1.679,48	05.01.1999	1.806,26	5,88%
<b>2000</b>	1.903,66	24.01.2000	1.584,23	25.05.2000	1.807,94	0,09%
<b>2001</b>	2.159,35	19.12.2001	1.700,24	25.04.2001	2.151,59	19,01%
<b>2002</b>	3.547,64	08.11.2002	2.140,80	03.01.2002	3.340,20	55,24%
<b>2003</b>	4.034,53	05.12.2003	3.067,67	03.07.2003	3.931,64	17,71%
Leto 2004	Najvišja vrednost	Datum	Najnižja vrednost	Datum	Zaključna vrednost	Mesečna donosnost
<b>Januar</b>	4.252,35	26.01.2004	3.922,74	05.01.2004	4.199,21	6,81%
<b>Februar</b>	4.219,86	03.02.2004	4.101,86	23.02.2004	4.120,71	-1,87%
<b>Marec</b>	4.491,93	29.03.2004	4.113,27	01.03.2004	4.375,67	6,19%
<b>April</b>	4.674,59	29.04.2004	4.394,72	01.04.2004	4.667,63	6,67%



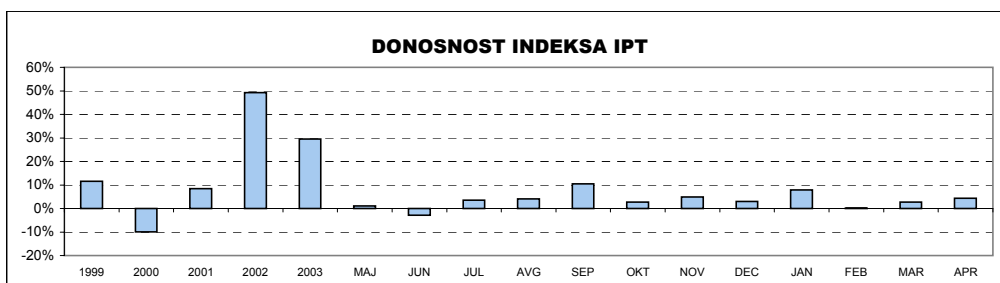
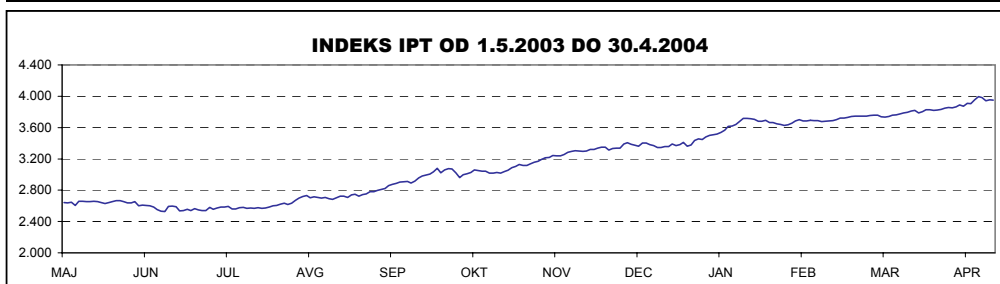
### SBI 20NT - NETEHTANI SLOVENSKI BORZNI INDEKS

	Najvišja vrednost	Datum	Najnižja vrednost	Datum	Zaključna vrednost	Letna donosnost
<b>1998</b>	1.706,07	10.08.1998	1.437,65	01.07.1998	1.568,87	n.p.
<b>1999</b>	1.871,02	08.09.1999	1.548,95	05.01.1999	1.782,03	13,59%
<b>2000</b>	1.841,83	25.01.2000	1.585,48	25.05.2000	1.769,15	-0,72%
<b>2001</b>	2.096,75	27.12.2001	1.661,96	09.05.2001	2.092,66	18,29%
<b>2002</b>	3.350,05	28.11.2002	2.082,58	03.01.2002	3.238,51	54,76%
<b>2003</b>	3.773,87	05.12.2003	2.932,15	03.07.2003	3.724,04	14,99%
Leto 2004	Najvišja vrednost	Datum	Najnižja vrednost	Datum	Zaključna vrednost	Mesečna donosnost
<b>Januar</b>	4.029,29	26.01.2004	3.719,53	05.01.2004	3.979,12	6,85%
<b>Februar</b>	3.993,82	02.02.2004	3.831,43	26.02.2004	3.845,87	-3,35%
<b>Marec</b>	4.113,14	29.03.2004	3.838,09	01.03.2004	4.027,78	4,73%
<b>April</b>	4.286,14	30.04.2004	4.040,04	01.04.2004	4.286,14	6,41%



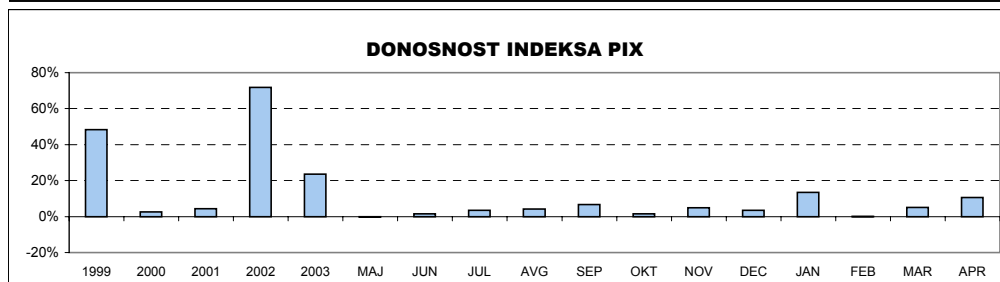
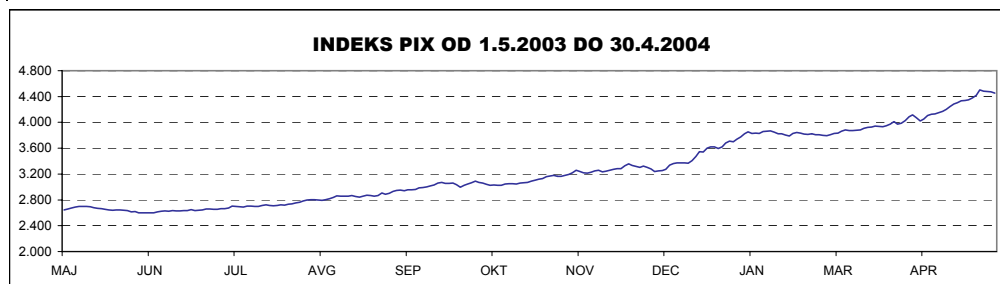
## IPT - INDEKS PROSTEGA TRGA

	Najvišja vrednost	Datum	Najnižja vrednost	Datum	Zaključna vrednost	Letna donosnost
<b>1998</b>	1.795,31	11.08.1998	1.318,83	01.07.1998	1.618,99	n.p.
<b>1999</b>	1.806,98	30.12.1999	1.504,61	03.08.1999	1.806,98	11,61%
<b>2000</b>	1.772,76	24.01.2000	1.469,64	26.10.2000	1.627,44	-9,94%
<b>2001</b>	1.769,69	14.12.2001	1.415,06	23.05.2001	1.765,60	8,49%
<b>2002</b>	2.699,16	04.12.2002	1.753,43	08.01.2002	2.635,36	49,26%
<b>2003</b>	3.412,17	30.12.2003	2.528,38	11.06.2003	3.412,17	29,48%
Leto 2004	Najvišja vrednost	Datum	Najnižja vrednost	Datum	Zaključna vrednost	Mesečna donosnost
<b>Januar</b>	3.718,56	26.01.2004	3.359,89	05.01.2004	3.681,59	7,90%
<b>Februar</b>	3.702,05	16.02.2004	3.627,63	10.02.2004	3.687,11	0,15%
<b>Marec</b>	3.819,28	30.03.2004	3.698,85	01.03.2004	3.788,47	2,75%
<b>April</b>	3.996,99	23.04.2004	3.804,77	01.04.2004	3.951,89	4,31%



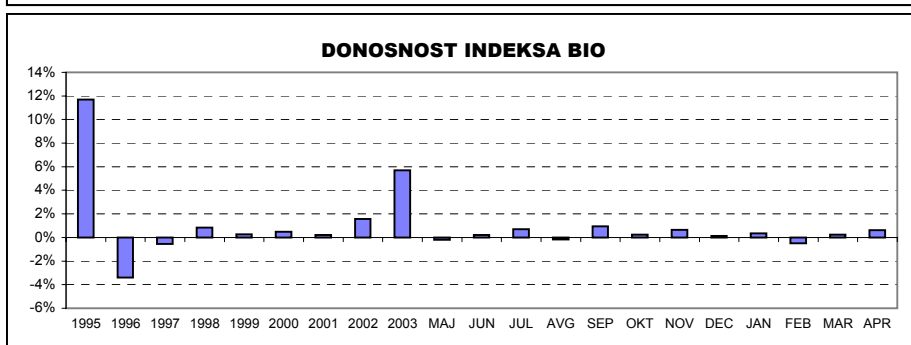
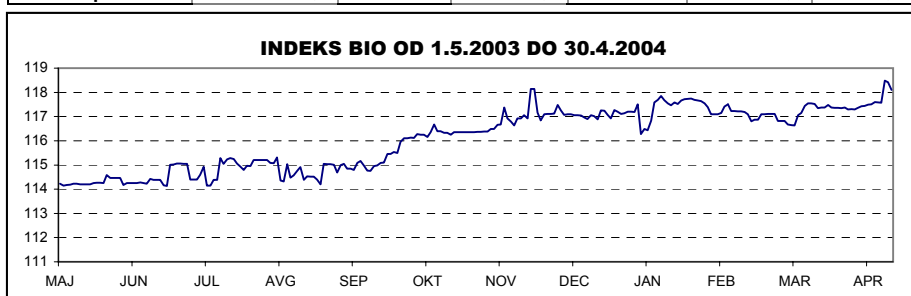
## PIX - INDEKS INVESTICIJSKIH SKLADOV

	Najvišja vrednost	Datum	Najnižja vrednost	Datum	Zaključna vrednost	Letna donosnost
<b>1999</b>	1.633,77	19.10.1999	965,15	24.09.1999	1.483,50	48,35%
<b>2000</b>	1.572,13	17.01.2000	1.097,07	25.05.2000	1.520,79	2,51%
<b>2001</b>	1.588,02	28.12.2001	1.328,44	23.05.2001	1.588,02	4,42%
<b>2002</b>	3.013,05	27.11.2002	1.551,00	03.01.2002	2.729,73	71,90%
<b>2003</b>	3.374,22	29.12.2003	2.558,26	12.03.2003	3.372,03	23,53%
Leto 2004	Najvišja vrednost	Datum	Najnižja vrednost	Datum	Zaključna vrednost	Mesečna donosnost
<b>Januar</b>	3.853,13	27.01.2004	3.367,18	05.01.2004	3.827,16	13,50%
<b>Februar</b>	3.868,49	04.02.2004	3.791,00	11.02.2004	3.830,54	0,09%
<b>Marec</b>	4.114,02	29.03.2004	3.832,50	01.03.2004	4.024,09	5,05%
<b>April</b>	4.503,12	23.04.2004	4.052,60	01.04.2004	4.451,21	10,61%



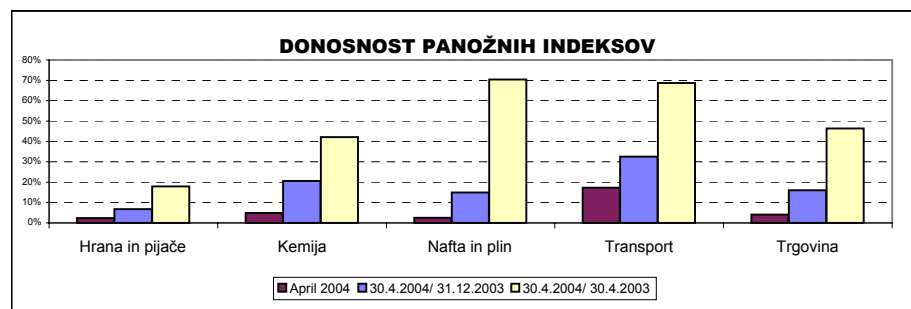
## BIO - BORZNI INDEKS OBVEZNIC

	Najvišja vrednost	Datum	Najnižja vrednost	Datum	Zaključna vrednost	Letna donosnost
<b>1995</b>	113,52	14.12.1995	100,46	05.07.1995	111,68	n.p.
<b>1996</b>	111,96	08.01.1996	106,61	28.06.1996	107,89	-3,39%
<b>1997</b>	110,97	08.04.1997	104,90	29.01.1997	107,31	-0,54%
<b>1998</b>	108,22	30.12.1998	101,68	25.05.1998	108,22	0,85%
<b>1999</b>	110,52	04.02.1999	104,53	16.08.1999	108,50	0,26%
<b>2000</b>	109,63	15.12.2000	103,96	09.06.2000	109,03	0,49%
<b>2001</b>	110,08	17.09.2001	107,81	21.03.2001	109,25	0,20%
<b>2002</b>	111,06	27.12.2002	107,17	12.03.2002	110,96	1,57%
<b>2003</b>	118,14	21.11.2003	110,20	24.01.2003	117,27	5,69%
Leto 2004	Najvišja vrednost	Datum	Najnižja vrednost	Datum	Zaključna vrednost	Mesečna donosnost
<b>Januar</b>	117,85	22.01.2004	116,28	14.01.2004	117,67	0,34%
<b>Februar</b>	117,74	04.02.2004	117,09	16.02.2004	117,09	-0,49%
<b>Marec</b>	117,55	24.03.2004	116,63	18.03.2004	117,37	0,24%
<b>April</b>	118,48	28.04.2004	117,30	09.04.2004	118,10	0,62%



## PANOŽNI INDEKSI

PANOGA	Vrednost 30.4.2004	Donosnost		
		April 2004	30.4.2004/ 31.12.2003	30.4.2004/ 30.4.2003
<b>Hrana in pijače</b>	3.566,31	2,38%	6,74%	17,97%
<b>Kemija</b>	4.427,22	4,91%	20,60%	42,08%
<b>Nafta in plin</b>	6.764,34	2,59%	14,93%	70,40%
<b>Transport</b>	4.772,79	17,28%	32,50%	68,67%
<b>Trgovina</b>	3.366,92	4,05%	16,09%	46,39%



## A2) SESTAVE BORZNIH INDEKSOV

### SESTAVA SLOVENSKEGA BORZNEGA INDEKSA - SBI 20 NA DAN 30.4.2004 \*

Izdaja	Trgovalna oznaka	Prilagojeno število delnic	Bazni tečaj v SIT	Prilagojeni delež v %	Panoga	Tržna kapitalizacija indeksa na dan 30.4.2004 (prosti obtok)	Delež panoge
KRKA	KRKG	835.279	30.026,12	10,00	farmacija	59.883.456.880 SIT	10,78%
PETROL	PETG	813.928	22.251,50	10,00	nafta in plin	54.986.973.417 SIT	15,90%
MERCATOR	MELR	1.380.094	4.520,37	10,00	trgovina	56.218.184.294 SIT	16,39%
GORENJE	GRVG	8.153.597	2.157,29	10,00	gospodinjski aparati	55.180.364.593 SIT	9,94%
PIVOVARNA LAŠKO	PILR	6.501.693	6.199,69	10,00	hrana in pijače	53.106.283.543 SIT	18,84%
SAVA	SAVA	1.390.500	16.791,89	8,03	kemija	39.944.629.305 SIT	7,19%
LUKA KOPER	LKPG	5.115.201	2.310,79	7,36	transport	44.586.649.517 SIT	15,88%
INTEREUROPA	IEKG	6.503.875	4.919,17	6,94	transport	43.595.669.241 SIT	
MERKUR	MER	1.214.585	18.003,70	6,26	trgovina	34.807.103.242 SIT	
ISTRABENZ	ITBG	3.034.907	2.700,00	6,15	nafta in plin	33.282.944.946 SIT	
DROGA	DRPG	227.148	35.873,12	4,31	hrana in pijače	20.394.510.438 SIT	
KOLINSKA	KOLR	3.166.992	2.260,16	3,83	hrana in pijače	19.928.835.549 SIT	
DELO	DELR	500.674	27.500,00	2,74	založništvo	16.020.932.144 SIT	2,89%
TERME ČATEŽ	TCRG	379.980	28.365,52	2,30	hoteli, gostinstvo, turizem	12.159.120.613 SIT	2,19%
ŽITO	ZTOG	295.028	18.007,22	2,08	hrana in pijače	11.156.604.781 SIT	

\* enako sestavo ima tudi netehtani slovenski borzni indeks - SBI 20NT

Tržna kapitalizacija indeksa	555.252.262.502 SIT
Delež trž. kapitalizacije rednih delnic borznega trga v indeksu	47,30%

### SESTAVA INDEKSA PROSTEGA TRGA - IPT NA DAN 30.4.2004

Izdaja	Trgovalna oznaka	Število delnic	Bazni tečaj v SIT	Delež v %	Tržna kapitalizacija indeksa na dan 30.4.2004
HELIOS, DOMŽALE	HDOG	219.861	34.880,00	14,92	39.574.980.000 SIT
ZVON ENA HOLDING	ZVHR	11.520.720	1.977,88	9,76	27.216.433.721 SIT
CINKARNA CELJE	CICG	812.477	5.000,00	9,53	21.936.879.000 SIT
NFD HOLDING	NF2R	30.184.540	735,64	9,51	21.834.288.854 SIT
AKTIVA INVEST	AKIR	775.110	19.781,29	8,30	18.990.195.000 SIT
JUTEKS	JTKG	641.432	12.701,10	8,03	19.563.676.000 SIT
BELINKA	BELG	2.702.532	3.800,00	7,90	22.701.268.800 SIT
INFOND HOLDING	IFFR	16.833.414	685,23	7,70	18.770.939.951 SIT
LESNINA	MILG	76.495	107.000,00	7,50	17.562.086.981 SIT
KD HOLDING	KDHR	924.969	6.870,52	4,73	10.655.689.128 SIT
MAKSIMA HOLDING	MAHR	6.399.850	710,06	3,40	6.722.850.430 SIT
TRIGLAV, FINANČNA DRUŽBA	TFDR	6.356.989	856,91	2,91	6.922.888.161 SIT
KD Naložbe	PDKR	9.566.329	567,9	2,33	5.242.539.619 SIT
TOSAMA	TODG	295.670	6.300,00	1,77	4.018.814.644 SIT
SATURNUS EMBALAŽA	SELR	84.064	29.500,00	1,73	3.850.009.307 SIT
Tržna kapitalizacija indeksa					245.563.539.596 SIT
Delež trž. kapitalizacije rednih delnic prostega trga v indeksu					55,59%

### SESTAVA INDEKSA INVESTICIJSKIH DRUŽB - PIX NA DAN 30.4.2004

Izdaja	Trgovalna oznaka	Prilagojeno število delnic	Bazni tečaj v SIT	Prilagojeni delež v %	Tržna kapitalizacija indeksa na dan 30.4.2004
NFD 1 DELNIŠKI INVESTICIJSKI SKLAD	NF1N	76.320.677	65,42	15,00	25.142.320.624 SIT
TRIGLAV STEBER I, ID	TG1N	66.080.730	70,11	15,00	24.385.110.985 SIT
INFOND ID	IFIR	8.132.314	1.691,31	14,06	23.249.065.879 SIT
ID MAKSIMA	MAIR	7.811.823	1.707,96	12,48	20.710.548.901 SIT
KD ID	KDIN	92.046.145	57,74	12,33	20.749.042.006 SIT
ZLATA MONETA I, ID	ZM1N	68.297.800	47,12	11,09	18.915.758.688 SIT
KRONA SENIOR	SN0N	73.170.428	26,93	6,98	11.367.757.694 SIT
MODRA LINIJA	ML0G	34.156.833	170	5,16	8.750.297.478 SIT
ZVON ENA ID	ZVIR	2.277.577	2.500,14	4,06	6.640.230.192 SIT
VIPA INVEST	VIIN	3.079.247	1.674,92	3,84	6.530.528.623 SIT
Tržna kapitalizacija indeksa					166.440.661.069 SIT
Delež trž. kapitalizacije inv.skladov v indeksu					69,22%

**SESTAVA BORZNEGA INDEKSA OBVEZNIC - BIO NA 30.4.2004**

Obveznice	Trgovalna koda	Bazni tečaj	Prilagojeni delež v %
SLOVENSKA ODŠKODNINSKA DRUŽBA 2.IZDAJA	SOS2E	104,03	50,00
REPUBLIKA SLOVENIJA 53. IZDAJA	RS53	103,5	23,23
REPUBLIKA SLOVENIJA 50. IZDAJA	RS50	101,55	8,40
REPUBLIKA SLOVENIJA 38. IZDAJA	RS38	111,58	8,33
REPUBLIKA SLOVENIJA 32. IZDAJA	RS32	107,7	6,78
REPUBLIKA SLOVENIJA 29. IZDAJA	RS29	99,9	3,26

**SESTAVA PANOŽNIH INDEKSOV NA 30.4.2004****Hrana in pijače s skrajšanim imenom HRP**

Izdaja	Trgovalna oznaka	Prilagojeno število delnic	Bazni tečaj v SIT	Prilagojeni delež v %
PIVOVARNA LAŠKO	PILR	1.307.818	6.199,69	33,50
DROGA	DRPG	58.111	35.873,12	18,38
KOLINSKA	KOLR	769.011	2.260,16	15,51
ŽITO	ZTOG	110.061	18.007,22	12,94
MLINOTEST	MAJG	1.412.229	2.099,86	10,29
MIP	MIPG	1.478.742	1.396,42	9,39

**Kemija s skrajšanim imenom KEM**

Izdaja	Trgovalna oznaka	Prilagojeno število delnic	Bazni tečaj v SIT	Prilagojeni delež v %
SAVA	SAVA	988.852	16.791,89	27,61
HELIOS, DOMŽALE	HDOG	146.219	34.880,00	22,27
CINKARNA CELJE	CICG	677.469	5.000,00	17,84
BELINKA	BELG	2.515.126	5.300,00	16,50
ETOL	ETOG	254.619	49.500,00	15,78

**Nafta in plin s skrajšanim imenom NAF**

Izdaja	Trgovalna oznaka	Prilagojeno število delnic	Bazni tečaj v SIT	Prilagojeni delež v %
PETROL	PETG	1.307.080	22.251,50	60,47
ISTRABENZ	ITBG	5.180.000	2.700,00	39,53

**Transport s skrajšanim imenom TRS**

Izdaja	Trgovalna oznaka	Prilagojeno število delnic	Bazni tečaj v SIT	Prilagojeni delež v %
LUKA KOPER	LKPG	3.602.229	2.310,79	40,28
INTEREUROPA	IEKG	4.345.541	4.919,17	36,06
AERODROM LJUBLJANA	AELG	1.936.229	2.108,12	23,67

**Trgovina s skrajšanim imenom TRG**

Izdaja	Trgovalna oznaka	Prilagojeno število delnic	Bazni tečaj v SIT	Prilagojeni delež v %
MERCATOR	MELR	382.979	4.520,37	38,89
MERKUR	MER	229.347	18.003,70	16,56
SALUS, LJUBLJANA	SALR	34.810	54.666,67	13,10
LESNINA	MILG	20.233	145.000,00	12,91
SLOVENIJALES	SLLG	237.001	10.510,84	9,35
KOMPAS MTS	MTSG	2.973.005	1.705,14	9,20



**B) ŠTEVILO IZDAJATELJEV, IZDAJ VREDNOSTNIH  
PAPIRJEV IN BORZNIH ČLANOV**

	31.12.2001	31.12.2002	31.12.2003	31.03.2004	30.04.2004
<b>ŠTEVILO IZDAJATELJEV</b>	<b>222</b>	<b>198</b>	<b>185</b>	<b>183</b>	<b>181</b>
<b>Borzni trg</b>	<b>57</b>	<b>50</b>	<b>45</b>	<b>45</b>	<b>45</b>
Delnice	38	35	32	32	32
Obveznice	19	15	13	13	13
<b>Prosti trg</b>	<b>165</b>	<b>148</b>	<b>140</b>	<b>138</b>	<b>136</b>
Delnice	114	101	102	111	111
Obveznice	12	14	12	11	10
Posebne investicijske družbe	-	4	8	10	10
Pooblašcene investicijske družbe	38	29	18	6	5
Pokojninski boni	1	1	-	-	-
	31.12.2001	31.12.2002	31.12.2003	31.03.2004	30.04.2004
<b>ŠTEVILO IZDAJ VRED. PAPIRJEV</b>	<b>272</b>	<b>265</b>	<b>254</b>	<b>255</b>	<b>252</b>
<b>Borzni trg</b>	<b>100</b>	<b>109</b>	<b>106</b>	<b>108</b>	<b>108</b>
Delnice	39	36	32	32	32
Obveznice	61	73	74	76	76
<b>Prosti trg</b>	<b>172</b>	<b>156</b>	<b>148</b>	<b>147</b>	<b>144</b>
Delnice	118	104	104	113	113
Obveznice	15	19	18	18	16
Posebne investicijske družbe	-	4	8	10	10
Pooblašcene investicijske družbe	38	29	18	6	5
Pokojninski boni	1	1	-	-	-
<b>Kratkoročni vrednostni papirji</b>	<b>10</b>	<b>10</b>	<b>10</b>	<b>12</b>	<b>10</b>
	31.12.2001	31.12.2002	31.12.2003	31.03.2004	30.04.2004
<b>ŠTEVILO ČLANOV</b>	<b>31</b>	<b>27</b>	<b>27</b>	<b>29</b>	<b>29</b>

## C1) PROMET Z VREDNOSTNIMI PAPIRJI NA BORZNEM TRGU V APRILU 2004

### 1. Delnice

Izdaja	Promet (v SIT)	Promet s svežnji (v SIT)	Promet z aplikacijami (v SIT)	Delež v skupnem borznem prometu	Delež v prometu z delnicami	Količina	Št. poslov
<b>Delnice skupaj</b>	<b>14.080.522.204</b>	<b>3.065.587.086</b>	<b>1.225.392.821</b>	<b>44,93%</b>	<b>100,00%</b>	<b>859.295</b>	<b>10.692</b>
<b>Redne delnice</b>	<b>14.065.896.886</b>	<b>3.065.587.086</b>	<b>1.219.322.335</b>	<b>44,89%</b>	<b>99,90%</b>	<b>857.080</b>	<b>10.679</b>
1 KRKA	4.622.020.835	1.046.365.426	374.053.829	14,75%	32,83%	68.646	2.542
2 LUKA KOPER	1.339.763.428	0	125.964.155	4,28%	9,52%	174.066	1.086
3 MERKUR	1.296.881.591	952.780.000	64.148.044	4,14%	9,21%	52.950	332
4 PETROL	1.092.553.059	137.722.500	95.302.684	3,49%	7,76%	16.483	1.057
5 GORENJE	1.039.900.703	34.850.000	98.244.215	3,32%	7,39%	154.307	1.314
6 MERCATOR	906.263.065	0	135.007.474	2,89%	6,44%	23.039	1.037
7 DELO	775.925.956	423.139.160	20.840.440	2,48%	5,51%	26.250	107
8 INTEREUROPA	443.525.288	0	44.071.726	1,42%	3,15%	69.396	484
9 AERODROM LJUBLJANA	424.419.024	149.940.000	29.283.219	1,35%	3,01%	42.514	518
10 PIVOVARNA LAŠKO	420.878.633	0	39.344.698	1,34%	2,99%	52.678	384
11 DROGA	407.773.092	320.790.000	10.811.302	1,30%	2,90%	4.137	123
12 ISTRABENZ	348.367.652	0	14.533.984	1,11%	2,47%	31.639	462
13 KOLINSKA	307.542.118	0	79.331.550	0,98%	2,18%	47.205	192
14 SAVA	177.042.859	0	29.093.570	0,56%	1,26%	6.195	304
15 ŽITO	130.541.180	0	36.907.562	0,42%	0,93%	3.534	181
16 TERME ČATEŽ	124.350.677	0	1.226.028	0,40%	0,88%	4.111	97
17 KOMPAS MTS	64.815.528	0	2.645.009	0,21%	0,46%	54.643	113
18 SALUS, LJUBLJANA	51.668.521	0	2.857.505	0,16%	0,37%	362	64
19 RADENSKA	19.868.459	0	1.542.382	0,06%	0,14%	10.478	72
20 PIVOVARNA UNION	18.361.005	0	308.531	0,06%	0,13%	220	30
21 ETOL	18.313.359	0	4.980.083	0,06%	0,13%	286	46
22 MLINOTEST	11.378.969	0	2.313.328	0,04%	0,08%	5.234	32
23 EMONA OBALA KOPER	9.640.418	0	4.474.886	0,03%	0,07%	5.138	30
24 DELO PRODAJA	5.533.042	0	1.528.760	0,02%	0,04%	894	17
25 TEHNOUNION	2.737.500	0	0	0,01%	0,02%	219	5
26 TERME 3000	2.518.076	0	438.666	0,01%	0,02%	1.426	24
27 COMET	1.352.177	0	0	0,00%	0,01%	456	5
28 ŽIVILA KRANJ	968.672	0	12.605	0,00%	0,01%	67	15
29 GEODETSKI ZAVOD SLOVENIJE	867.900	0	0	0,00%	0,01%	434	4
30 NIKA	124.100	0	56.100	0,00%	0,00%	73	2
31 GPG	0	0	0	0,00%	0,00%	0	0
<b>Prednostne delnice</b>	<b>14.625.318</b>	<b>0</b>	<b>6.070.486</b>	<b>0,05%</b>	<b>0,10%</b>	<b>2.215</b>	<b>13</b>
1 PROBANKA	14.625.318	0	6.070.486	0,05%	0,10%	2.215	13

## 2. Obveznice

Izdaja	Promet (v SIT)	Promet s svežnji (v SIT)	Promet z aplikacijami (v SIT)	Delež v skupnem borznem prometu	Delež v prometu z obveznicami	Količina	Št. poslov
<b>Obveznice skupaj</b>	<b>17.256.575.777</b>	<b>15.230.634.873</b>	<b>649.699.399</b>	<b>55,07%</b>	<b>100,00%</b>	<b>2.212.591</b>	<b>1.063</b>
1 REPUBLIKA SLOVENIJA 57. IZDAJA	5.214.613.998	4.960.821.300	138.256.450	16,64%	30,22%	519.918	43
2 REPUBLIKA SLOVENIJA 56. IZDAJA	4.505.405.330	3.634.231.000	92.551.830	14,38%	26,11%	448.530	23
3 REPUBLIKA SLOVENIJA 52. IZDAJA	1.048.000.000	1.048.000.000	0	3,34%	6,07%	100.000	1
4 REPUBLIKA SLOVENIJA 32. IZDAJA	1.012.578.786	1.009.515.572	2.888.696	3,23%	5,87%	39.186	13
5 REPUBLIKA SLOVENIJA 55. IZDAJA	967.601.750	858.400.000	108.597.700	3,09%	5,61%	95.855	11
6 REPUBLIKA SLOVENIJA 39. IZDAJA	786.415.688	360.455.907	81.214.434	2,51%	4,56%	804.259	812
7 REPUBLIKA SLOVENIJA 48. IZDAJA	731.915.737	727.959.537	242.768	2,34%	4,24%	29.353	5
8 REPUBLIKA SLOVENIJA 54. IZDAJA	713.921.027	695.298.330	116.137	2,28%	4,14%	66.905	12
9 REPUBLIKA SLOVENIJA 50. IZDAJA	638.496.010	636.610.395	1.885.616	2,04%	3,70%	26.011	7
10 REPUBLIKA SLOVENIJA 27. IZDAJA	329.597.430	326.550.000	1.843.600	1,05%	1,91%	30.287	9
11 NLB 12. IZDAJA	306.150.000	290.842.500	0	0,98%	1,77%	3.000	2
12 NFD INVESTICIJSKO SVETOVANJE	269.761.654	269.761.654	0	0,86%	1,56%	1.327	2
13 REPUBLIKA SLOVENIJA 17. IZDAJA	168.478.720	168.478.720	0	0,54%	0,98%	16.453	1
14 REPUBLIKA SLOVENIJA 43. IZDAJA	111.240.000	103.000.000	1.030.000	0,35%	0,64%	10.800	6
15 ABANKA 3. IZDAJA	83.169.876	81.709.894	0	0,27%	0,48%	3.461	2
16 BANKA ZASAVJE 2. IZDAJA	73.305.415	0	55.268.579	0,23%	0,42%	1.203	9
17 REPUBLIKA SLOVENIJA 53. IZDAJA	70.821.248	0	63.775.872	0,23%	0,41%	2.816	20
18 ABANKA 4. IZDAJA	59.858.866	59.000.064	858.801	0,19%	0,35%	2.410	2
19 REPUBLIKA SLOVENIJA 21. IZDAJA	48.697.975	0	12.921.265	0,16%	0,28%	5.767	13
20 REPUBLIKA SLOVENIJA 38. IZDAJA	24.923.169	0	19.371.884	0,08%	0,14%	934	9
21 ABANKA 5. IZDAJA	23.106.710	0	23.106.710	0,07%	0,13%	950	3
22 NLB 13. IZDAJA	8.162.000	0	8.162.000	0,03%	0,05%	77	2
23 REPUBLIKA SLOVENIJA 41. IZDAJA	8.122.950	0	5.182.950	0,03%	0,05%	778	3
24 NLB 10. IZDAJA	7.172.000	0	7.172.000	0,02%	0,04%	68	2
25 REPUBLIKA SLOVENIJA 49. IZDAJA	6.409.580	0	4.816.311	0,02%	0,04%	68	9
26 REPUBLIKA SLOVENIJA 18. IZDAJA	5.710.942	0	25.595	0,02%	0,03%	223	2
27 REPUBLIKA SLOVENIJA 29. IZDAJA	5.207.895	0	4.655.232	0,02%	0,03%	207	4
28 REPUBLIKA SLOVENIJA 35. IZDAJA	3.860.000	0	3.860.000	0,01%	0,02%	360	2
29 BTC 1. IZDAJA	3.376.272	0	0	0,01%	0,02%	445	4
30 REPUBLIKA SLOVENIJA 31. IZDAJA	3.225.000	0	3.225.000	0,01%	0,02%	300	1
31 BANKA CELJE 3. IZDAJA	2.669.454	0	0	0,01%	0,02%	111	2
32 REPUBLIKA SLOVENIJA 13. IZDAJA	2.576.109	0	1.216.803	0,01%	0,01%	21	3
33 REPUBLIKA SLOVENIJA 26. IZDAJA	2.566.310	0	1.040.251	0,01%	0,01%	101	9
34 REPUBLIKA SLOVENIJA 23. IZDAJA	2.524.015	0	0	0,01%	0,01%	96	1
35 BANKA VIPA 4. IZDAJA	2.072.877	0	2.072.877	0,01%	0,01%	75	2
36 NLB 3. IZDAJA	1.226.859	0	1.226.859	0,00%	0,01%	5	1
37 NOVA KBM 2. IZDAJA	1.226.625	0	1.226.625	0,00%	0,01%	10	1
38 REPUBLIKA SLOVENIJA 40. IZDAJA	871.500	0	871.500	0,00%	0,01%	83	1
39 REPUBLIKA SLOVENIJA 51. IZDAJA	617.230	0	320.430	0,00%	0,00%	58	2
40 SL. ZADR. KMET. BANKA 3. IZDAJA	214.724	0	214.724	0,00%	0,00%	20	1
41 REPUBLIKA SLOVENIJA 28. IZDAJA	197.600	0	197.600	0,00%	0,00%	19	2
42 REPUBLIKA SLOVENIJA 25. IZDAJA	178.500	0	178.500	0,00%	0,00%	17	1
43 REPUBLIKA SLOVENIJA 10. IZDAJA	126.969	0	0	0,00%	0,00%	19	1
44 SKB BANKA 4. IZDAJA SERIJA A	103.800	0	103.800	0,00%	0,00%	1	1
45 ABANKA 6. IZDAJA	97.177	0	0	0,00%	0,00%	4	1
46 STANOVANJSKI SKLAD RS 2. IZDAJA	0	0	0	0,00%	0,00%	0	0
47 BANKA VIPA 6. IZDAJA	0	0	0	0,00%	0,00%	0	0
48 NLB 11. IZDAJA	0	0	0	0,00%	0,00%	0	0
49 BANKA CELJE 7. IZDAJA	0	0	0	0,00%	0,00%	0	0
50 NLB 2. IZDAJA SERIJA A	0	0	0	0,00%	0,00%	0	0
51 BANKA VIPA 2. IZDAJA	0	0	0	0,00%	0,00%	0	0
52 REPUBLIKA SLOVENIJA 44. IZDAJA	0	0	0	0,00%	0,00%	0	0
53 SL. ZADR. KMET. BANKA	0	0	0	0,00%	0,00%	0	0
54 REPUBLIKA SLOVENIJA 22. IZDAJA	0	0	0	0,00%	0,00%	0	0
55 NOVA KBM 3. IZDAJA SERIJA A	0	0	0	0,00%	0,00%	0	0
56 REPUBLIKA SLOVENIJA 33. IZDAJA	0	0	0	0,00%	0,00%	0	0
57 REPUBLIKA SLOVENIJA 45. IZDAJA	0	0	0	0,00%	0,00%	0	0
58 STANOVANJSKI SKLAD RS 1. IZDAJA	0	0	0	0,00%	0,00%	0	0
59 BANKA CELJE 6. IZDAJA SERIJA B	0	0	0	0,00%	0,00%	0	0
60 REPUBLIKA SLOVENIJA 36. IZDAJA	0	0	0	0,00%	0,00%	0	0
61 BANKA CELJE 6. IZDAJA SERIJA A	0	0	0	0,00%	0,00%	0	0
62 HOTELI BERNARDIN	0	0	0	0,00%	0,00%	0	0
63 REPUBLIKA SLOVENIJA 37. IZDAJA	0	0	0	0,00%	0,00%	0	0
64 BANKA VIPA 7. IZDAJA	0	0	0	0,00%	0,00%	0	0
65 BANKA VIPA 5. IZDAJA	0	0	0	0,00%	0,00%	0	0
66 BTC 2. IZDAJA	0	0	0	0,00%	0,00%	0	0
67 BANKA CELJE 5. IZDAJA	0	0	0	0,00%	0,00%	0	0
68 NLB 9. IZDAJA	0	0	0	0,00%	0,00%	0	0
69 ABANKA VIPA 7. IZDAJA	0	0	0	0,00%	0,00%	0	0
70 REPUBLIKA SLOVENIJA 42. IZDAJA	0	0	0	0,00%	0,00%	0	0
71 BANKA CELJE 4. IZDAJA	0	0	0	0,00%	0,00%	0	0
72 SKB BANKA 4. IZDAJA SERIJA B	0	0	0	0,00%	0,00%	0	0
73 BANKA VIPA 3. IZDAJA	0	0	0	0,00%	0,00%	0	0
74 NLB 2. IZDAJA SERIJA B	0	0	0	0,00%	0,00%	0	0
75 NOVA KBM 3. IZDAJA SERIJA B	0	0	0	0,00%	0,00%	0	0
76 REPUBLIKA SLOVENIJA 34. IZDAJA	0	0	0	0,00%	0,00%	0	0
<b>Skupaj borzni trg</b>	<b>31.337.097.981</b>	<b>18.296.221.959</b>	<b>1.875.092.220</b>	<b>100,00%</b>	<b>-</b>	<b>3.071.886</b>	<b>11.755</b>

## C2) PROMET Z VREDNOSTNIMI PAPIRJI NA PROSTEM TRGU V APRILU 2004

### 1. Delnice (1)

Izdaja	Promet (v SIT)	Promet s svežnji (v SIT)	Promet z aplikacijami (v SIT)	Delež v skupnem prometu prost. trga	Delež v prometu z delnicami	Količina	Št. poslov
<b>Delnice</b>	<b>4.136.457.868</b>	<b>863.815.549</b>	<b>592.970.514</b>	<b>44,05%</b>	<b>100,00%</b>	<b>2.551.300</b>	<b>11.760</b>
<b>Redne delnice</b>	<b>4.122.721.354</b>	<b>863.815.549</b>	<b>591.383.689</b>	<b>43,91%</b>	<b>99,67%</b>	<b>2.549.157</b>	<b>11.570</b>
1 HELIOS, DOMŽALE	973.423.958	0	16.633.889	10,37%	23,53%	5.544	122
2 ZVON ENA HOLDING	543.347.330	133.476.750	119.297.375	5,79%	13,14%	242.923	772
3 NFD HOLDING	392.683.889	227.143.890	56.415.680	4,18%	9,49%	524.731	1.293
4 INFOND HOLDING	389.903.798	88.878.580	129.679.821	4,15%	9,43%	343.952	890
5 AKTIVA NALOŽBE	271.379.139	205.703.781	24.618.330	2,89%	6,56%	297.923	468
6 KD HOLDING	128.893.962	0	12.322.592	1,37%	3,12%	11.198	428
7 KD GROUP	115.890.751	107.000.000	3.637.222	1,23%	2,80%	1.081	17
8 ZLATA MONETA II	103.376.136	60.000.000	968.039	1,10%	2,50%	176.843	334
9 DZS	89.091.785	0	6.147.620	0,95%	2,15%	18.501	45
10 ARKADA HOLDING	75.910.923	41.612.548	7.331.057	0,81%	1,84%	82.443	197
11 JUTEKS	73.536.329	0	3.905.905	0,78%	1,78%	2.508	138
12 AKTIVA INVEST	72.862.030	0	12.497.020	0,78%	1,76%	2.968	558
13 ZVON DVA HOLDING	68.505.198	0	9.144.051	0,73%	1,66%	120.411	806
14 VIPA HOLDING	61.881.063	0	33.444.521	0,66%	1,50%	67.241	425
15 CINKARNA CELJE	53.811.231	0	514.050	0,57%	1,30%	1.987	42
16 TRIGLAV, FINANČNA DRUŽBA	53.409.674	0	16.355.419	0,57%	1,29%	46.135	765
17 MAKSIMA HOLDING	50.573.434	0	10.046.305	0,54%	1,22%	46.737	674
18 KD Naložbe	50.205.964	0	4.420.600	0,53%	1,21%	90.319	571
19 LESNINA	49.751.560	0	8.403.221	0,53%	1,20%	222	63
20 TRIGLAV NALOŽBE	42.769.769	0	13.822.989	0,46%	1,03%	99.006	699
21 GRADIS, GP LJUBLJANA	42.623.653	0	22.381.373	0,45%	1,03%	42.425	33
22 ETRA 33	33.708.363	0	187.900	0,36%	0,81%	360	66
23 NIKO	32.233.730	0	13.279.912	0,34%	0,78%	1.029	51
24 TOSAMA	30.843.874	0	2.568.272	0,33%	0,75%	2.305	97
25 POM-INVEST	19.607.413	0	1.281.908	0,21%	0,47%	21.617	154
26 JATA EMONA	19.532.474	0	7.200.000	0,21%	0,47%	16.312	26
27 SATURNUS EMBALAŽA	18.368.788	0	332.499	0,20%	0,44%	397	34
28 LIV POSTOJNA	17.469.092	0	661.500	0,19%	0,42%	1.192	35
29 BELINKA	12.486.002	0	4.789.400	0,13%	0,30%	1.521	25
30 LIP BLEĐ	12.481.017	0	0	0,13%	0,30%	12.066	36
31 MITOL SEŽANA	12.234.300	0	1.066.800	0,13%	0,30%	2.913	12
32 MEDALJON	11.157.260	0	1.239.690	0,12%	0,27%	4.944	23
33 CERTIUS INVEST	9.417.557	0	6.687.057	0,10%	0,23%	18.833	120
34 GOZDNO GOSPODARSTVO BLEĐ	8.302.527	0	1.989.260	0,09%	0,20%	4.583	17
35 FRUCTAL	8.135.810	0	24.500	0,09%	0,20%	3.373	34
36 SLOVENIJALES	7.991.500	0	1.115.755	0,09%	0,19%	601	29
37 GEA COLLEGE	7.925.445	0	7.925.445	0,08%	0,19%	6.523	2
38 MIP	6.833.656	0	522.255	0,07%	0,17%	3.683	38
39 TOVARNA SLADKORJA ORMOŽ	6.479.730	0	0	0,07%	0,16%	644	11
40 HRAM HOLDING	6.262.932	0	274.227	0,07%	0,15%	17.811	72
41 AKTIVA AVANT	6.088.950	0	3.097.800	0,06%	0,15%	13.531	175
42 VIZIJA HOLDING	6.045.020	0	1.684.150	0,06%	0,15%	9.300	76
43 KS2 NALOŽBE	5.986.201	0	210.124	0,06%	0,14%	14.092	78
44 KLASJE CELJE	5.736.159	0	775.000	0,06%	0,14%	9.408	18
45 GORENJSKI TISK	5.552.079	0	312.988	0,06%	0,13%	1.783	10
46 JADRAN	5.446.439	0	2.479.439	0,06%	0,13%	1.184	7
47 MODRA LINIJA HOLDING	5.321.522	0	1.574.998	0,06%	0,13%	5.782	82
48 TRDNJAVA HOLDING	5.309.844	0	1.569.663	0,06%	0,13%	13.615	52
49 NK NALOŽBE	4.972.823	0	1.743.127	0,05%	0,12%	12.955	62
50 VIZIJA HOLDING ENA	4.969.820	0	1.361.800	0,05%	0,12%	9.036	78
51 LIZ INŽENIRING	4.801.308	0	0	0,05%	0,12%	3.328	9
52 AVTOPREVOZNIŠTVO IN SERVISI	4.439.568	0	0	0,05%	0,11%	31.193	16
53 ALPETOUR POTOVALNA AGENCIJA	4.268.623	0	248.949	0,05%	0,10%	1.492	17
54 MELAMIN	3.967.450	0	342.050	0,04%	0,10%	894	14
55 COLOR	3.805.524	0	36.576	0,04%	0,09%	1.335	26
56 ČETIS	3.743.799	0	266.000	0,04%	0,09%	99	14
57 TEKSTINA	3.315.154	0	1.827.305	0,04%	0,08%	5.919	16
58 INTEGRAL JESENICE	3.269.577	0	2.741.577	0,03%	0,08%	1.664	11
59 KOMPAS HOTELI	3.157.520	0	0	0,03%	0,08%	552	16
60 IMP KLIMAT	3.100.022	0	1.485.416	0,03%	0,07%	1.937	7
61 LESNINA EMMI	2.660.100	0	65.120	0,03%	0,06%	3.562	8
62 SWATY	2.652.000	0	0	0,03%	0,06%	204	2
63 FINIRA	2.615.462	0	590.427	0,03%	0,06%	7.794	102
64 INTERTRADE ITS	2.586.412	0	1.086.400	0,03%	0,06%	1.921	26
65 C2 NALOŽBE	2.539.392	0	136.040	0,03%	0,06%	5.192	26
66 KS4 NALOŽBE	2.527.358	0	41.979	0,03%	0,06%	7.633	63
67 HOTELI PALACE	2.491.248	0	538.775	0,03%	0,06%	1.581	29
68 KRONA HOLDING	2.421.797	0	293.437	0,03%	0,06%	4.990	28
69 KEMA PUCONCI	1.998.519	0	1.060.000	0,02%	0,05%	411	4
70 PLAMA - PUR	1.726.220	0	31.200	0,02%	0,04%	713	10

**1. Delnice (2)**

Izdaja	Promet (v SIT)	Promet s svežnji (v SIT)	Promet z aplikacijami (v SIT)	Delež v skupnem prometu prost. trga	Delež v prometu z delnicami	Količina	Št. poslov
71 JAVOR PIVKA	1.676.405	0	174.600	0,02%	0,04%	3.118	8
72 VELANA	1.396.577	0	388.549	0,01%	0,03%	2.206	9
73 NK2 NALOŽBE	1.292.300	0	97.498	0,01%	0,03%	4.604	27
74 FOND INVEST	1.206.359	0	359.593	0,01%	0,03%	849	69
75 MARINA PORTOROŽ	1.044.750	0	0	0,01%	0,03%	105	6
76 TRDNJAVA I HOLDING	999.038	0	353.421	0,01%	0,02%	2.572	16
77 HIDROTEHNIK	986.000	0	0	0,01%	0,02%	580	2
78 AGROKOMBINAT MARIBOR	982.817	0	246.000	0,01%	0,02%	1.006	10
79 ELMO	961.172	0	0	0,01%	0,02%	1.111	2
80 CREINA	892.555	0	843.055	0,01%	0,02%	198	3
81 MEDVEŠEK PUŠNIK	857.995	0	44.000	0,01%	0,02%	39	6
82 PINUS TKI	813.500	0	0	0,01%	0,02%	27	2
83 EGOLES	695.044	0	0	0,01%	0,02%	1.186	2
84 MK TISKARNA	689.245	0	0	0,01%	0,02%	350	6
85 ŽITO INTES	637.450	0	0	0,01%	0,02%	1.406	14
86 OLJARICA, KRANJ	612.004	0	24.004	0,01%	0,01%	88	4
87 CAPITA	559.740	0	0	0,01%	0,01%	998	5
88 TERME DOBRNA	441.491	0	0	0,00%	0,01%	268	7
89 DANA	435.620	0	119.170	0,00%	0,01%	311	8
90 GEA TOVARNA OLJA	399.400	0	0	0,00%	0,01%	322	4
91 ŽELEZARNA RAVNE - MONTER DRAVOGRAD	356.764	0	0	0,00%	0,01%	371	7
92 NAMA	343.485	0	0	0,00%	0,01%	277	4
93 IMP ČRPALKE LJUBLJANA	341.694	0	0	0,00%	0,01%	357	15
94 SVILA	222.518	0	0	0,00%	0,01%	6.014	2
95 UNITAS, LJUBLJANA	202.950	0	0	0,00%	0,00%	99	3
96 GRAND HOTEL UNION	192.502	0	0	0,00%	0,00%	77	2
97 ZDRAVILIŠČE ROGAŠKA	172.423	0	0	0,00%	0,00%	1.205	10
98 AVTO CELJE	145.370	0	0	0,00%	0,00%	112	4
99 SIJAJ HRASTNIK	143.100	0	0	0,00%	0,00%	106	2
100 UNIT-AS LJUBLJANA	126.000	0	0	0,00%	0,00%	84	3
101 INLES	71.130	0	0	0,00%	0,00%	106	3
102 UPIMO GROUP	5.000	0	0	0,00%	0,00%	100	1
103 KOŠAKI TMI	0	0	0	0,00%	0,00%	0	0
104 ZRC	0	0	0	0,00%	0,00%	0	0
105 INTERTRADE ITA	0	0	0	0,00%	0,00%	0	0
106 NAMA	0	0	0	0,00%	0,00%	0	0
107 INTARA	0	0	0	0,00%	0,00%	0	0
108 SAVINJA MOZIRJE	0	0	0	0,00%	0,00%	0	0
109 JELEN GOSTINSKO PODJETJE	0	0	0	0,00%	0,00%	0	0
110 GORIŠKE OPEKARNE	0	0	0	0,00%	0,00%	0	0
111 SVILANIT KAMNIK	0	0	0	0,00%	0,00%	0	0
112 RTC KRVAVEC	0	0	0	0,00%	0,00%	0	0
<b>Prednostne delnice</b>	<b>13.736.514</b>	<b>0</b>	<b>1.586.825</b>	<b>0,15%</b>	<b>0,33%</b>	<b>2.143</b>	<b>190</b>
1 KD HOLDING	13.736.514	0	1.586.825	0,15%	0,33%	2.143	190
2 ZDRAVILIŠČE ROGAŠKA	0	0	0	0,00%	0,00%	0	0

## 2. Obveznice

Izdaja	Promet (v SIT)	Promet s svežnji (v SIT)	Promet z aplikacijami (v SIT)	Delež v skupnem prometu prost. trga	Delež v prometu z obveznicami	Količina	Št. poslov
<b>Obveznice</b>	<b>1.227.216.741</b>	<b>171.200.362</b>	<b>240.886.733</b>	<b>13,07%</b>	<b>100,00%</b>	<b>96.285</b>	<b>438</b>
1 SLOVENSKA ODŠKODNINSKA DRUŽBA 2. IZDAJA	1.221.560.905	171.200.362	240.146.939	13,01%	99,54%	96.232	436
2 STANOVANJSKI SKLAD RS 3. IZDAJA	4.916.042	0	0	0,05%	0,40%	50	1
3 NLB 8. IZDAJA	739.794	0	739.794	0,01%	0,06%	3	1
4 POŠTNA BANKA SLOVENIJE 2. IZDAJA	0	0	0	0,00%	0,00%	0	0
5 POŠTNA BANKA SLOVENIJE 3. IZDAJA	0	0	0	0,00%	0,00%	0	0
6 PROBANKA 6. IZDAJA	0	0	0	0,00%	0,00%	0	0
7 POŠTNA BANKA SLOVENIJE 5. IZDAJA	0	0	0	0,00%	0,00%	0	0
8 SL. ZADR. KMET. BANKA 4. IZDAJA	0	0	0	0,00%	0,00%	0	0
9 PROBANKA 5. IZDAJA	0	0	0	0,00%	0,00%	0	0
10 NLB 7. IZDAJA	0	0	0	0,00%	0,00%	0	0
11 AUTOCOMMERCE 1. IZDAJA	0	0	0	0,00%	0,00%	0	0
12 KD INVESTMENTS 1. IZDAJA	0	0	0	0,00%	0,00%	0	0
13 UBK KONVERTIBILNE	0	0	0	0,00%	0,00%	0	0
14 POTEZA, BPD 2. IZDAJA	0	0	0	0,00%	0,00%	0	0
15 BANKA KOPER 3. IZDAJA	0	0	0	0,00%	0,00%	0	0
16 SIP STROJNA INDUSTRIJA 1. IZDAJA SERIJA A	0	0	0	0,00%	0,00%	0	0
17 SIP STROJNA INDUSTRIJA 1. IZDAJA SERIJA B	0	0	0	0,00%	0,00%	0	0
18 BANKA KOPER 4. IZDAJA	0	0	0	0,00%	0,00%	0	0
19 PROBANKA 4. IZDAJA	0	0	0	0,00%	0,00%	0	0
<b>Skupaj prosti trg (delnice in obveznice)</b>	<b>5.363.674.609</b>	<b>1.035.015.911</b>	<b>833.857.247</b>	<b>57,12%</b>	<b>-</b>	<b>2.647.585</b>	<b>12.198</b>

### 3. Investicijski skladi

	Promet (v SIT)	Promet s svežnji (v SIT)	Promet z aplikacijami (v SIT)	Delež v skupnem prometu prost. trga	Delež v prometu investicijskih skladov	Količina	Št. poslov
Skupaj investicijski skladi	4.026.300.356	821.596.837	561.666.776	42,88%	100,00%	15.189.553	9.477
Posebne investicijske družbe	3.688.007.169	735.402.406	532.238.979	39,28%	91,60%	10.681.888	7.668
Pooblašcene investicijske družbe	338.293.187	86.194.431	29.427.797	3,60%	8,40%	4.507.665	1.809

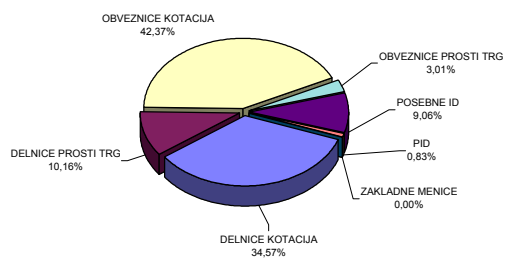
#### 3.1. Posebne investicijske družbe - ID

Izdaja	Promet (v SIT)	Promet s svežnji (v SIT)	Promet z aplikacijami (v SIT)	Delež v skupnem prometu prost. trga	Delež v prometu IDov	Količina	Št. poslov
Skupaj posebne investicijske družbe - ID	3.688.007.169	735.402.406	532.238.979	39,28%	100,00%	10.681.888	7.668
1 TRIGLAV STEBER I, ID	718.654.039	213.210.000	93.042.969	7,65%	19,49%	1.990.003	1.129
2 ZLATA MONETA I, ID	691.279.109	335.760.000	78.740.789	7,36%	18,74%	2.586.459	662
3 KD ID	632.907.744	0	95.066.835	6,74%	17,16%	2.917.489	1.176
4 ID MAKSIMA	565.011.092	156.413.606	55.854.163	6,02%	15,32%	226.278	956
5 NFD 1 DELNIŠKI INVESTICIJSKI SKLAD	396.038.098	0	52.362.091	4,22%	10,74%	1.246.125	1.099
6 INFOND ID	300.841.701	30.018.800	31.049.985	3,20%	8,16%	109.237	910
7 KRONA SENIOR	213.714.578	0	60.867.221	2,28%	5,79%	1.392.387	473
8 VIPA INVEST	65.704.056	0	28.308.704	0,70%	1,78%	32.660	445
9 ZVON ENA ID	63.813.355	0	12.614.940	0,68%	1,73%	22.618	718
10 MODRA LINIJA	40.043.397	0	24.331.282	0,43%	1,09%	158.632	100

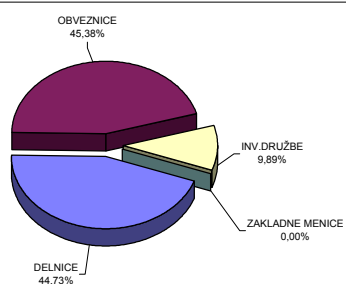
#### 3.2. Pooblašcene investicijske družbe - PID

Izdaja	Promet (v SIT)	Promet s svežnji (v SIT)	Promet z aplikacijami (v SIT)	Delež v skupnem prometu prost. trga	Delež v prometu PIDov	Količina	Št. poslov
Skupaj pooblašc. investicijske družbe - PID	338.293.187	86.194.431	29.427.797	3,60%	100,00%	4.507.665	1.809
1 INFOND PID	165.440.191	0	25.115.342	1,76%	48,90%	1.807.544	782
2 MERCATA PID	116.075.327	86.194.431	897.135	1,24%	34,31%	1.688.662	147
3 PID MAKSIMA	45.905.123	0	3.086.711	0,49%	13,57%	771.122	646
4 POOBLAŠCENA POMURSKA INV. DRUŽBA	7.071.977	0	0	0,08%	2,09%	157.663	132
5 MERCATA 1 PID	3.800.569	0	328.609	0,04%	1,12%	82.674	102
6 TRIGLAV STEBER, PID	0	0	0	0,00%	0,00%	0	0
Zakladne menice	0	0	0	0,00%	-	0	0
Skupaj prosti trg	9.389.974.965	1.856.612.748	1.395.524.023	100,00%	-	17.837.138	21.675
Skupaj promet na borzi v aprilu 2004	40.727.072.946	20.152.834.707	3.270.616.243	-	-	20.909.024	33.430

**Sestava prometa z vrednostnimi papirji po posameznih trgih v aprilu 2004**



**Sestava prometa z vrednostnimi papirji po tipih finančnih instrumentov na vseh trgih Ljubljanske borze v aprilu 2004**

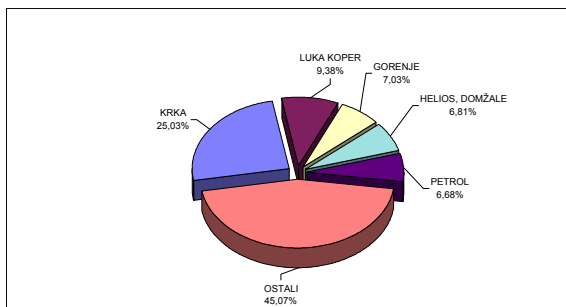




### C3) NAJPROMETNEJŠI VREDNOSTNI PAPIRJI V APRILU 2004

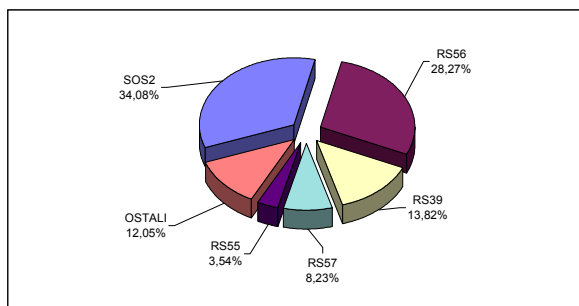
#### NAJPROMETNEJŠE DELNICE NA VSEH TRGIH LJUBLJANSKE BORZE

IZDAJA	PROMET (BREZ SVEŽNJEV)	TRŽNA KAPITALIZACIJA NA 30.4.2004	ŠTEVILO POSLOV (BREZ SVEŽNJEV)
KRKA	3.575.655.409 SIT	253.979.631.889 SIT	2.531
LUKA KOPER	1.339.763.428 SIT	62.235.810.000 SIT	1.086
GORENJE	1.005.050.703 SIT	82.564.842.000 SIT	1.313
HELIOS, DOMŽALE	973.423.958 SIT	39.574.980.000 SIT	122
PETROL	954.830.559 SIT	140.945.363.260 SIT	1.054
OSTALI	6.438.853.380 SIT	1.036.273.718.132 SIT	16.311
<b>SKUPAJ</b>	<b>14.287.577.437 SIT</b>	<b>1.615.574.345.280 SIT</b>	<b>22.417</b>



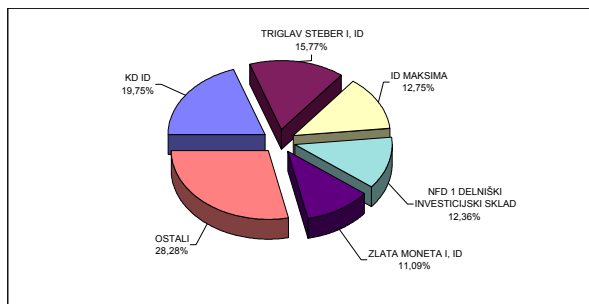
#### NAJPROMETNEJŠE OBVEZNICE NA VSEH TRGIH LJUBLJANSKE BORZE

IZDAJA	PROMET (BREZ SVEŽNJEV)	TRŽNA KAPITALIZACIJA NA 30.4.2004	ŠTEVILO POSLOV (BREZ SVEŽNJEV)
SLOVENSKA ODŠKODNINSKA DRUŽBA 2. IZDAJA	1.050.360.543 SIT	134.916.609.730 SIT	433
REPUBLIKA SLOVENIJA 56. IZDAJA	871.174.330 SIT	29.265.600.000 SIT	7
REPUBLIKA SLOVENIJA 39. IZDAJA	425.959.781 SIT	29.331.000.000 SIT	808
REPUBLIKA SLOVENIJA 57. IZDAJA	253.792.698 SIT	38.070.871.000 SIT	21
REPUBLIKA SLOVENIJA 55. IZDAJA	109.201.750 SIT	10.322.257.500 SIT	7
OSTALI	371.468.181 SIT	707.031.148.381 SIT	151
<b>SKUPAJ</b>	<b>3.081.957.283 SIT</b>	<b>948.937.486.611 SIT</b>	<b>1.427</b>



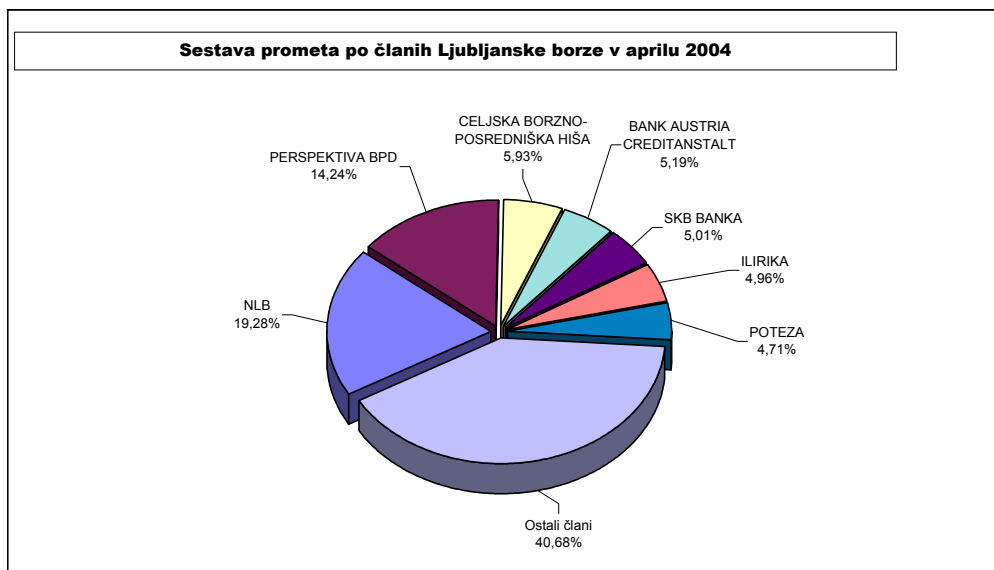
#### NAJPROMETNEJŠE DELNICE INVESTICIJSKIH SKLADOV

IZDAJA	PROMET (BREZ SVEŽNJEV)	TRŽNA KAPITALIZACIJA NA 30.4.2004	ŠTEVILO POSLOV (BREZ SVEŽNJEV)
KD ID	632.907.744 SIT	20.749.042.006 SIT	1.176
TRIGLAV STEBER I, ID	505.444.039 SIT	54.425.826.179 SIT	1.127
ID MAKSIMA	408.597.486 SIT	20.710.548.901 SIT	952
NFD 1 DELNIŠKI INVESTICIJSKI SKLAD	396.038.098 SIT	52.899.968.229 SIT	1.099
ZLATA MONETA I, ID	355.519.109 SIT	18.915.758.688 SIT	660
OSTALI	906.197.043 SIT	72.739.506.493 SIT	4.453
<b>SKUPAJ</b>	<b>3.204.703.519 SIT</b>	<b>240.440.650.497 SIT</b>	<b>9.467</b>



#### C4) PROMET ČLANOV LJUBLJANSKE BORZE V APRILU 2004

	Član	Borzni trg (v SIT)	Prosti trg (v SIT)	Skupaj (v SIT)	% od skupnega prometa
1	NLB	14.334.804.049	1.368.056.404	15.702.860.453	19,28%
2	PERSPEKTIVA BPD	10.909.493.243	691.394.317	11.600.887.560	14,24%
3	CELJSKA BORZNO-POSREDNIŠKA HIŠA	3.511.391.534	1.321.254.238	4.832.645.772	5,93%
4	BANK AUSTRIA CREDITANSTALT	3.922.902.085	303.052.823	4.225.954.908	5,19%
5	SKB BANKA	3.991.071.484	90.100.445	4.081.171.929	5,01%
6	ILIRIKA	3.258.547.271	782.527.636	4.041.074.907	4,96%
7	POTEZA	1.926.510.329	1.906.194.168	3.832.704.497	4,71%
8	ABANKA VIPA	2.269.312.043	1.126.619.940	3.395.931.983	4,17%
9	HYPO ALPE-ADRIA-BANK	3.207.640.254	73.160.681	3.280.800.935	4,03%
10	ARGONOS BPH	1.498.282.137	1.567.088.925	3.065.371.062	3,76%
11	PROBANKA	1.191.224.760	1.301.595.202	2.492.819.962	3,06%
12	CERTIUS BPH	886.528.282	1.256.719.465	2.143.247.747	2,63%
13	RAIFFEISEN KREKOVA BANKA	1.818.724.161	314.145.583	2.132.869.744	2,62%
14	GBD GORENJSKA BORZNO POSREDNIŠKA DRUŽBA	856.911.404	1.269.788.291	2.126.699.695	2,61%
15	MARIBORSKA BPH	711.565.190	1.382.775.320	2.094.340.510	2,57%
16	FACTOR BANKA	1.194.502.054	564.719.956	1.759.222.010	2,16%
17	SLOVENSKA ZADRUŽNA KMETIJSKA BANKA	898.525.998	494.712.691	1.393.238.689	1,71%
18	PUBLIKUM	1.223.048.865	168.306.466	1.391.355.331	1,71%
19	PM&A BPD	475.795.078	825.181.722	1.300.976.800	1,60%
20	AC - BORZNO POSREDNIŠKA HIŠA	538.484.322	686.714.072	1.225.198.394	1,50%
21	BANKA KOPER	1.005.217.926	64.893.522	1.070.111.448	1,31%
22	GORENJSKA BANKA	949.152.946	58.253.278	1.007.406.224	1,24%
23	MEDVEŠEK PUŠNIK	651.786.957	243.873.658	895.660.615	1,10%
24	PFC INTERFIN	426.110.691	241.688.423	667.799.114	0,82%
25	COGITO BIS B.H.	366.337.972	245.030.993	611.368.965	0,75%
26	MOJA DELNICA BPH	349.665.312	219.033.213	568.698.525	0,70%
27	VERITAS BH	147.174.584	127.054.562	274.229.146	0,34%
28	B P H	153.276.902	85.857.434	239.134.336	0,29%
29	KD BPD	208.125	156.500	364.625	0,00%
	<b>Skupaj</b>	<b>62.674.195.958</b>	<b>18.779.949.928</b>	<b>81.454.145.886</b>	<b>100,00%</b>



## C5) PROMET V LETIH 2003 IN 2004

### MESEČNI PROMET NA BORZNEM TRGU

Leto 2003 Mesec	Število dni trgovanja	Promet (v SIT)			Število poslov	
		v mesecu	povprečje na dan	povprečje na posel	v mesecu	povprečje na dan
April	21	12.260.388.500	583.828.024	1.830.728	6.697	319
Maj	20	12.674.122.498	633.706.125	2.337.968	5.421	271
Junij	20	12.663.713.847	633.185.692	2.413.975	5.246	262
Julij	23	12.737.762.517	553.815.762	2.313.853	5.505	239
Avgust	20	16.826.694.518	841.334.726	2.269.584	7.414	371
September	22	17.706.234.832	804.828.856	1.824.257	9.706	441
Oktober	22	22.155.385.177	1.007.062.963	2.285.474	9.694	441
November	20	21.381.051.173	1.069.052.559	1.879.488	11.376	569
December	20	24.810.762.689	1.240.538.134	2.083.887	11.906	595
<b>SKUPAJ</b>	<b>249</b>	<b>214.845.856.213</b>			<b>99.310</b>	
<b>POVPREČJE 2003</b>	<b>21</b>	<b>17.903.821.351</b>	<b>862.834.764</b>	<b>2.163.386</b>	<b>8.276</b>	<b>399</b>
<b>Leto 2004</b>						
Januar	20	20.970.494.721	1.048.524.736	2.247.401	9.331	467
Februar	20	19.813.583.486	990.679.174	2.387.754	8.298	415
Marec	23	22.107.330.957	961.188.302	1.917.874	11.527	501
April	20	31.337.097.981	1.566.854.899	2.665.853	11.755	588
<b>SKUPAJ</b>	<b>83</b>	<b>94.228.507.145</b>			<b>40.911</b>	
<b>POVPREČJE 2004</b>	<b>21</b>	<b>23.557.126.786</b>	<b>1.141.811.778</b>	<b>2.304.720</b>	<b>10.228</b>	<b>493</b>

### MESEČNI PROMET NA PROSTEM TRGU \*

Leto 2003 Mesec	Število dni trgovanja	Promet (v SIT)			Število poslov	
		v mesecu	povprečje na dan	povprečje na posel	v mesecu	povprečje na dan
April	21	8.869.272.571	422.346.313	473.457	18.733	892
Maj	20	5.967.011.896	298.350.595	348.439	17.125	856
Junij	20	11.086.277.540	554.313.877	603.368	18.374	919
Julij	23	9.869.426.621	429.105.505	451.174	21.875	951
Avgust	20	10.025.353.802	501.267.690	513.410	19.527	976
September	22	11.185.492.263	508.431.467	520.861	21.475	976
Oktober	22	10.213.605.513	464.254.796	477.316	21.398	973
November	20	9.615.165.056	480.758.253	471.817	20.379	1.019
December	20	17.423.269.468	871.163.473	778.902	22.369	1.118
<b>SKUPAJ</b>	<b>249</b>	<b>125.390.839.070</b>			<b>242.492</b>	
<b>POVPREČJE 2003</b>	<b>21</b>	<b>10.449.236.589</b>	<b>503.577.667</b>	<b>517.093</b>	<b>20.208</b>	<b>974</b>
<b>Leto 2004</b>						
Januar	20	11.940.838.239	597.041.912	550.294	21.699	1.085
Februar	20	8.368.032.649	418.401.632	331.499	25.243	1.262
Marec	23	14.086.634.709	612.462.379	552.937	25.476	1.108
April	20	9.389.974.965	469.498.748	433.217	21.675	1.084
<b>SKUPAJ</b>	<b>83</b>	<b>43.785.480.562</b>			<b>94.093</b>	
<b>POVPREČJE 2004</b>	<b>21</b>	<b>10.946.370.141</b>	<b>524.351.168</b>	<b>466.987</b>	<b>23.523</b>	<b>1.135</b>

\* Vključuje promet z delnicami, obveznicami, investicijskimi skladi in kratkoročnimi vrednostnimi papirji.

## MESEČNI PROMET NA VSEH TRGIH LJUBLJANSKE BORZE

Leto 2003 Mesec	Število dni trgovanja	Promet (v SIT)			Število poslov	
		v mesecu	povprečje na dan	povprečje na posel	v mesecu	povprečje na dan
April	21	21.129.661.071	1.006.174.337	830.895	25.430	1.211
Maj	20	18.641.134.394	932.056.720	826.805	22.546	1.127
Junij	20	23.749.991.387	1.187.499.569	1.005.503	23.620	1.181
Julij	23	22.607.189.138	982.921.267	825.683	27.380	1.190
Avgust	20	26.852.048.320	1.342.602.416	996.698	26.941	1.347
September	22	28.891.727.095	1.313.260.323	926.581	31.181	1.417
Oktober	22	32.368.990.690	1.471.317.759	1.041.071	31.092	1.413
November	20	30.996.216.229	1.549.810.811	976.105	31.755	1.588
December	20	42.234.032.157	2.111.701.608	1.232.211	34.275	1.714
<b>SKUPAJ</b>	<b>249</b>	<b>340.236.695.283</b>			<b>341.802</b>	
<b>POVPREČJE 2003</b>	<b>21</b>	<b>28.353.057.940</b>	<b>1.366.412.431</b>	<b>995.420</b>	<b>28.484</b>	<b>1.373</b>
<b>Leto 2004</b>						
Januar	20	32.911.332.960	1.645.566.648	1.060.629	31.030	1.552
Februar	20	28.181.616.135	1.409.080.807	840.214	33.541	1.677
Marec	23	36.193.965.666	1.573.650.681	978.136	37.003	1.609
April	20	40.727.072.946	2.036.353.647	1.218.279	33.430	1.672
<b>SKUPAJ</b>	<b>83</b>	<b>138.013.987.707</b>			<b>135.004</b>	
<b>POVPREČJE 2004</b>	<b>21</b>	<b>34.503.496.927</b>	<b>1.666.162.946</b>	<b>1.024.315</b>	<b>33.751</b>	<b>1.627</b>

## PROMET Z VREDNOSTNIMI PAPIRJI NA VSEH TRGIH LJUBLJANSKE BORZE V LETIH 2004 - 1990

Skupni promet in število poslov

Leto	Število dni trgovanja	Promet (v SIT)			Število poslov	
		v letu	povprečje na dan	povprečje na posel	v letu	povprečje na dan
2004	83	138.013.987.707	1.662.819.129	1.022.296	135.004	1.627
2003	249	340.236.695.283	1.366.412.431	995.420	341.802	1.373
2002	247	481.040.836.708	1.947.533.752	1.062.358	452.805	1.833
2001	247	348.643.571.200	1.411.512.434	1.088.977	320.157	1.296
2000	249	269.617.104.598	1.082.799.617	679.818	396.602	1.593
1999	254	265.671.058.734	1.045.949.050	594.292	447.038	1.760
1998	252	173.374.959.032	687.995.869	729.680	237.604	943
1997	249	108.296.251.892	434.924.706	771.594	140.354	564
1996	240	87.004.346.423	362.518.110	662.875	131.253	547
1995	247	88.098.296.414	356.673.265	722.573	121.923	494
1994	252	112.830.429.696	447.739.800	1.078.252	104.642	415
1993	251	87.387.724.215	348.158.264	1.808.072	48.332	193
1992	106	22.710.966.299	214.254.399	3.678.485	6.174	58
1991	98	1.674.875.622	17.090.568	531.707	3.150	32
1990	62	13.545.000	218.468	52.096	260	4

Povprečni promet in število poslov

Leto	Promet (v SIT)			Število poslov	
	na mesec	na dan	na posel	na mesec	na dan
2004	34.503.496.927	1.662.819.129	1.022.296	33.751	1.627
2003	28.353.057.940	1.366.412.431	995.420	28.484	1.373
2002	40.086.736.392	1.947.533.752	1.062.358	37.734	1.833
2001	29.053.630.933	1.411.512.434	1.088.977	26.680	1.296
2000	22.468.092.050	1.082.799.617	679.818	33.050	1.593
1999	22.139.254.895	1.045.949.050	594.292	37.253	1.760
1998	14.447.913.253	687.995.869	729.680	19.800	943
1997	9.024.687.658	434.924.706	771.594	11.696	564
1996	7.250.362.202	362.518.110	662.875	10.938	547
1995	7.341.524.701	356.673.265	722.573	10.160	494
1994	9.402.535.808	447.739.800	1.078.252	8.720	415
1993	7.282.310.351	348.158.264	1.808.072	4.028	193
1992	1.892.580.525	214.254.399	3.678.485	515	58
1991	139.572.969	17.090.568	531.707	263	32
1990	1.128.750	218.468	52.096	22	4

## SESTAVA PROMETA

### MESEČNI PROMET Z VREDNOSTNIMI PAPIRJI PO SEGMENTIH NA LJUBLJANSKI BORZI (v SIT)

Leto 2003 Mesec	BORZNI TRG		PROSTI TRG					
	DELNICE	OBVEZNICE	DELNICE	OBVEZNICE	POSEBNE INV. DRUŽBE	POOBL. INV. DRUŽBE	KRATKOROČNI VP	SKUPAJ
April	5.255.687.698	7.004.700.802	4.642.547.508	1.788.227.265	1.020.587.047	1.417.910.751	0	21.129.661.071
Maj	4.487.349.440	8.186.773.058	2.136.389.832	1.461.588.896	699.513.232	1.669.519.936	0	18.641.134.394
Junij	5.523.599.700	7.140.114.147	1.892.258.472	2.040.567.812	3.720.791.735	3.432.659.521	0	23.749.991.387
Julij	4.943.906.004	7.793.856.513	4.646.661.840	1.441.930.844	1.803.613.559	1.977.220.378	0	22.607.189.138
Avgust	7.706.571.054	9.120.123.464	4.682.619.663	1.491.671.447	1.817.172.325	2.033.890.367	0	26.852.048.320
September	10.935.618.595	6.770.616.237	2.205.700.073	2.866.239.219	3.989.783.455	2.123.769.516	0	28.891.727.095
Oktober	13.119.846.272	9.035.538.905	2.696.926.376	1.703.632.094	3.777.053.468	2.035.993.575	0	32.368.990.690
November	13.995.131.984	7.385.919.189	3.362.332.486	1.500.315.991	2.309.607.154	2.442.909.425	0	30.996.216.229
December	13.836.949.777	10.973.812.912	6.369.766.697	2.150.263.378	6.519.144.272	2.384.095.121	0	42.234.032.157
<b>SKUPAJ 2003</b>	<b>107.677.387.009</b>	<b>107.168.469.204</b>	<b>41.649.651.876</b>	<b>22.548.802.812</b>	<b>32.235.247.563</b>	<b>28.609.026.794</b>	<b>348.110.000</b>	<b>340.236.695.283</b>

#### Leto 2004

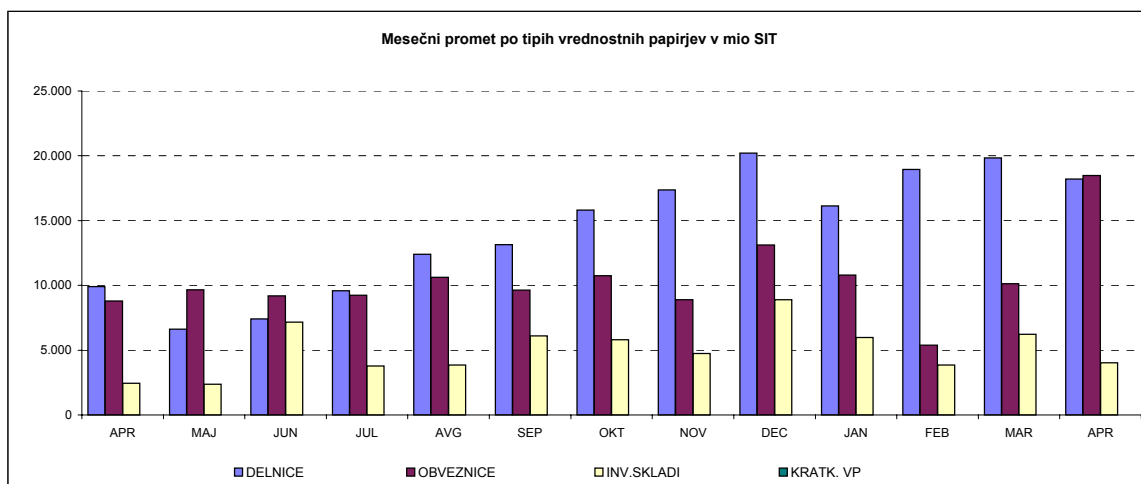
Januar	11.873.280.923	9.097.213.798	4.266.845.518	1.699.284.291	4.743.052.026	1.231.656.404	0	32.911.332.960
Februar	15.852.136.394	3.961.447.092	3.104.671.302	1.419.844.425	3.406.366.219	437.150.703	0	28.181.616.135
Marec	13.940.630.014	8.166.700.943	5.888.510.038	1.961.703.646	4.820.665.560	1.415.755.465	0	36.193.965.666
April	14.080.522.204	17.256.575.777	4.136.457.868	1.227.216.741	3.688.007.169	338.293.187	0	40.727.072.946
<b>SKUPAJ 2004</b>	<b>55.746.569.535</b>	<b>38.481.937.610</b>	<b>17.396.484.726</b>	<b>6.308.049.103</b>	<b>16.658.090.974</b>	<b>3.422.855.759</b>	<b>0</b>	<b>138.013.987.707</b>

### MESEČNI PROMET Z VREDNOSTNIMI PAPIRJI NA VSEH TRGIH LJUBLJANSKE BORZE (v SIT)

Leto 2003 Mesec	DELNICE	OBVEZNICE	INVESTICIJSKI SKLADI	KRATKOROČNI VP	SKUPAJ
April	9.898.235.206	8.792.928.067	2.438.497.798	0	21.129.661.071
Maj	6.623.739.272	9.648.361.954	2.369.033.168	0	18.641.134.394
Junij	7.415.858.172	9.180.681.959	7.153.451.256	0	23.749.991.387
Julij	9.590.567.844	9.235.787.357	3.780.833.937	0	22.607.189.138
Avgust	12.389.190.717	10.611.794.911	3.851.062.692	0	26.852.048.320
September	13.141.318.668	9.636.855.456	6.113.552.971	0	28.891.727.095
Oktober	15.816.772.648	10.739.170.999	5.813.047.043	0	32.368.990.690
November	17.357.464.470	8.886.235.180	4.752.516.579	0	30.996.216.229
December	20.206.716.474	13.124.076.290	8.903.239.393	0	42.234.032.157
<b>SKUPAJ 2003</b>	<b>149.327.038.885</b>	<b>129.717.272.016</b>	<b>60.844.274.382</b>	<b>348.110.000</b>	<b>340.236.695.283</b>

#### Leto 2004

Januar	16.140.126.441	10.796.498.089	5.974.708.430	0	32.911.332.960
Februar	18.956.807.696	5.381.291.517	3.843.516.922	0	28.181.616.135
Marec	19.829.140.052	10.128.404.589	6.236.421.025	0	36.193.965.666
April	18.216.980.072	18.483.792.518	4.026.300.356	0	40.727.072.946
<b>SKUPAJ 2004</b>	<b>73.143.054.261</b>	<b>44.789.986.713</b>	<b>20.080.946.733</b>	<b>0</b>	<b>138.013.987.707</b>



## D) TRŽNA KAPITALIZACIJA

### TRŽNA KAPITALIZACIJA - BORZNA KOTACIJA v SIT

	30.04.2003	31.12.2003	31.03.2004	30.04.2004	Indeks 30.4.2004 / 31.3.2004	Indeks 30.4.2004 / 31.12.2003	Indeks 30.4.2004 / 30.4.2003	DELEŽ
<b>DELNICE</b>	<b>808.368.893.321</b>	<b>978.082.384.866</b>	<b>1.100.990.519.023</b>	<b>1.173.805.256.030</b>	<b>107</b>	<b>120</b>	<b>145</b>	<b>59,96%</b>
Banke	31.379.004.559	2.446.156.000	2.619.468.000	2.700.000.000	103	110	8	0,23%
Podjetja	776.989.888.762	975.636.228.866	1.098.371.051.023	1.171.105.256.030	107	120	141	99,77%
<b>OBVEZNICE</b>	<b>566.102.365.096</b>	<b>718.041.247.391</b>	<b>752.473.326.603</b>	<b>783.868.300.660</b>	<b>104</b>	<b>109</b>	<b>133</b>	<b>40,04%</b>
Država	511.278.868.848	597.558.851.786	632.089.452.068	663.644.939.968	105	111	124	84,66%
Banke	47.312.933.909	102.457.923.187	102.465.752.237	102.274.465.286	100	100	217	13,05%
Podjetja	7.510.562.338	18.024.472.417	17.918.122.298	17.948.895.406	100	100	239	2,29%
<b>SKUPAJ</b>	<b>1.374.471.258.417</b>	<b>1.696.123.632.257</b>	<b>1.853.463.845.626</b>	<b>1.957.673.556.690</b>	<b>106</b>	<b>115</b>	<b>135</b>	<b>100,00%</b>

### TRŽNA KAPITALIZACIJA - PROSTI TRG v SIT

	30.04.2003	31.12.2003	31.03.2004	30.04.2004	Indeks 30.4.2004 / 31.3.2004	Indeks 30.4.2004 / 31.12.2003	Indeks 30.4.2004 / 30.4.2003	DELEŽ
<b>DELNICE</b>	<b>232.140.240.676</b>	<b>361.600.575.085</b>	<b>429.131.659.313</b>	<b>441.769.089.250</b>	<b>103</b>	<b>122</b>	<b>190</b>	<b>52,14%</b>
Podjetja	232.140.240.676	361.600.575.085	429.131.659.313	441.769.089.250	103	122	190	100,00%
<b>OBVEZNICE</b>	<b>149.879.563.852</b>	<b>157.270.201.206</b>	<b>161.408.327.361</b>	<b>165.069.185.951</b>	<b>102</b>	<b>105</b>	<b>110</b>	<b>19,48%</b>
Država	125.519.881.334	132.561.415.045	134.390.068.738	136.887.351.192	102	103	109	82,93%
Banke	19.003.210.889	20.521.003.185	23.088.286.499	24.323.435.066	105	119	128	14,74%
Podjetja	5.356.471.630	4.187.782.977	3.929.972.125	3.858.399.693	98	92	72	2,34%
<b>POSEBNE INV. DRUŽBE - II</b>	<b>89.181.906.418</b>	<b>151.799.714.300</b>	<b>203.636.017.284</b>	<b>224.239.023.869</b>	<b>110</b>	<b>148</b>	<b>251</b>	<b>26,47%</b>
<b>POOBL. INV. DRUŽBE - PID</b>	<b>138.903.280.882</b>	<b>75.196.858.639</b>	<b>20.851.111.889</b>	<b>16.201.626.628</b>	<b>78</b>	<b>22</b>	<b>12</b>	<b>1,91%</b>
<b>SKUPAJ *</b>	<b>610.104.991.828</b>	<b>745.867.349.231</b>	<b>815.027.115.847</b>	<b>847.278.925.698</b>	<b>104</b>	<b>114</b>	<b>139</b>	<b>100,00%</b>
<b>SKUPAJ DELNICE</b>	<b>1.040.509.133.998</b>	<b>1.339.682.959.951</b>	<b>1.530.122.178.336</b>	<b>1.615.574.345.280</b>	<b>106</b>	<b>121</b>	<b>155</b>	<b>57,34%</b>
<b>SKUPAJ OBVEZNICE</b>	<b>715.981.928.948</b>	<b>875.311.448.597</b>	<b>913.881.653.964</b>	<b>948.937.486.611</b>	<b>104</b>	<b>108</b>	<b>133</b>	<b>34,25%</b>
<b>INVESTICIJSKI SKLADI - ID in PID</b>	<b>228.085.187.300</b>	<b>226.996.572.939</b>	<b>224.487.129.173</b>	<b>240.440.650.497</b>	<b>107</b>	<b>106</b>	<b>105</b>	<b>8,41%</b>
<b>SKUPNA TRŽNA KAP. NA LJUBLJANSKI BORZI *</b>	<b>1.984.576.250.245</b>	<b>2.441.990.981.488</b>	<b>2.668.490.961.473</b>	<b>2.804.952.482.388</b>	<b>105</b>	<b>115</b>	<b>141</b>	<b>100,00%</b>

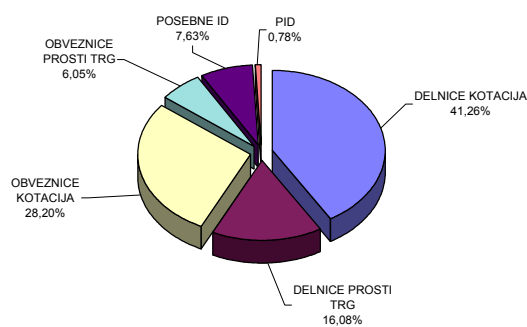
\* v tržni kapitalizaciji so vključeni investicijski skladi

Tržna kapitalizacija vseh delnic (brez delnic inv.skladov) na borzi je 30.4.2004 predstavljala 28,5% bruto domačega proizvoda (BDP) v letu 2003 - 5.671 mlrd SIT (po tekočih cenah); VIR: Statistični urad RS.

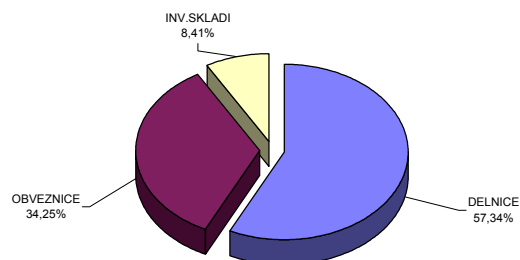
DEVIZNI TEČAJI:

1USD=212,0834 SIT na 30.4.2003	1USD=189,3674 SIT na 31.12.2003	1USD=194,8098 SIT na 31.3.2004	1USD=201,7216 SIT na 30.4.2004
1EUR=232,6343 SIT na 30.4.2003	1EUR=236,6903 SIT na 31.12.2003	1EUR=237,9602 SIT na 31.3.2004	1EUR=238,2937 SIT na 30.4.2004

Sestava tržne kapitalizacije po posameznih trgih dne 30.4.2004



Sestava tržne kapitalizacije po vrstah finančnih instrumentov dne 30.4.2004



## D1) TRŽNA KAPITALIZACIJA DELNIC - BORZNA KOTACIJA

Izdaja	Št. delnic, ki kotirajo	Št. delnic celotnega razreda	Delež delnic na organiz. trgu	Tečaj na 30.4.2004	Tržna kapitalizacija na 30.4.2004 (v SIT)	Tržna kapitalizacija na 30.4.2004 (v EUR)	Tržna kapitalizacija na 30.4.2004 (v USD)
<b>Redne delnice</b>	-	-	-	-	<b>1.171.105.256.030</b>	<b>4.914.545.605</b>	<b>5.805.552.088</b>
1 KRKA	3.542.612	3.542.612	100,00%	71.693 SIT	253.979.631.889	1.065.826.045	1.259.060.170
2 PETROL	2.086.301	2.086.301	100,00%	67.558 SIT	140.945.363.260	591.477.506	698.712.301
3 MERCATOR	3.208.504	3.208.504	100,00%	40.735 SIT	130.698.538.780	548.476.686	647.915.438
4 GORENJE	12.200.000	12.200.000	100,00%	6.768 SIT	82.564.842.000	346.483.529	409.300.947
5 PIVOVARNA LAŠKO	8.747.652	8.747.652	100,00%	8.168 SIT	71.451.433.872	299.846.089	354.208.146
6 LUKA KOPER	7.140.000	7.140.000	100,00%	8.717 SIT	62.235.810.000	261.172.704	308.523.282
7 ISTRABENZ	5.180.000	5.180.000	100,00%	10.967 SIT	56.807.557.800	238.393.033	281.613.659
8 INTEREUROPA	7.902.413	7.902.413	100,00%	6.703 SIT	52.970.111.411	222.289.181	262.590.181
9 SAVA	1.720.987	1.720.987	100,00%	28.727 SIT	49.438.466.561	207.468.626	245.082.661
10 MERKUR	1.214.585	1.214.585	100,00%	28.658 SIT	34.807.103.242	146.068.080	172.550.204
11 PIVOVARNA UNION	451.114	451.114	100,00%	75.800 SIT	34.194.441.200	143.497.043	169.513.038
12 DROGA PORTOROŽ	282.768	282.768	100,00%	89.785 SIT	25.388.358.812	106.542.300	125.858.405
13 TERME ČATEŽ	674.971	674.971	100,00%	31.999 SIT	21.598.646.768	90.638.765	107.071.562
14 DELO	667.464	667.464	100,00%	31.999 SIT	21.358.000.321	89.628.892	105.878.599
15 KOLINSKA	3.166.992	3.169.525	99,92%	6.293 SIT	19.928.835.549	83.631.399	98.793.761
16 SALUS	134.980	134.980	100,00%	146.500 SIT	19.774.570.000	82.984.023	98.029.016
17 AERODROM	1.936.229	1.936.229	100,00%	10.200 SIT	19.749.380.902	82.878.317	97.904.146
18 ETOL	254.619	254.619	100,00%	64.500 SIT	16.422.925.500	68.918.840	81.413.817
19 ŽITO	348.765	348.765	100,00%	37.815 SIT	13.188.691.469	55.346.371	65.380.661
20 RADENSKA	5.061.856	5.061.856	100,00%	1.900 SIT	9.617.526.400	40.359.969	47.677.226
21 TERME 3000	3.184.444	3.184.444	100,00%	1.750 SIT	5.572.777.000	23.386.170	27.626.080
22 MLINOTEST	2.389.177	2.389.177	100,00%	2.220 SIT	5.303.972.940	22.258.133	26.293.530
23 COMET	1.700.688	1.700.688	100,00%	2.867 SIT	4.875.872.496	20.461.609	24.171.296
24 ŽIVILA KRANJ	319.997	319.997	100,00%	13.364 SIT	4.276.468.708	17.946.210	21.199.855
25 DELO PRODAJA	593.549	593.549	100,00%	6.294 SIT	3.735.797.406	15.677.281	18.519.571
26 KOMPAS MTS	2.973.005	2.973.005	100,00%	1.180 SIT	3.508.145.900	14.721.941	17.391.028
27 EMONA OBALA KOPER	1.741.456	1.741.456	100,00%	1.900 SIT	3.308.766.400	13.885.245	16.402.638
28 GRADB.PODJETJE GROSUPLJE	199.411	199.411	100,00%	6.400 SIT	1.276.230.400	5.355.703	6.326.692
29 TEHNOUNION	84.005	84.005	100,00%	12.500 SIT	1.050.062.500	4.406.589	5.205.504
30 GEODETSKI ZAVOD SLOVENIJE	379.820	379.820	100,00%	2.000 SIT	759.545.045	3.187.432	3.765.313
31 NIKA	186.695	186.695	100,00%	1.700 SIT	317.381.500	1.331.892	1.573.364
<b>Prednostne delnice</b>	-	-	-	-	<b>2.700.000.000</b>	<b>11.330.556</b>	<b>13.384.784</b>
1 PROBANKA	400.000	400.000	100,00%	6.750 SIT	2.700.000.000	11.330.556	13.384.784
<b>SKUPAJ DELNICE</b>	-	-	-	-	<b>1.173.805.256.030</b>	<b>4.925.876.161</b>	<b>5.818.936.872</b>

DEVIZNI TEČAJI	1 USD=	201,7216 SIT na 30.4.2004
	1 EUR=	238,2937 SIT na 30.4.2004

**TRŽNA KAPITALIZACIJA DELNIC - PROSTI TRG**

Izdaja	Število trgovanih delnic	Št. izdanih delnic razreda	Borzi javljen delež delnic na organiz. trgu	Tečaj na 30.4.2004	Tržna kapitalizacija na 30.4.2004 (v SIT)	Tržna kapitalizacija na 30.4.2004 (v EUR)	Tržna kapitalizacija na 30.4.2004 (v USD)
<b>Redne delnice</b>	-	-	-	-	<b>440.029.099.096</b>	<b>1.846.583.015</b>	<b>2.181.368.277</b>
1 HELIOS	219.861	219.861	100,00%	180.000 SIT	39.574.980.000	166.076.485	196.186.130
2 ZVON ENA HOLDING	11.520.720	11.520.720	100,00%	2.362 SIT	27.216.433.721	114.213.820	134.920.771
3 BELINKA HOLDING	2.702.532	2.702.532	100,00%	8.400 SIT	22.701.268.800	95.265.921	112.537.620
4 CINKARNA	812.477	814.626	99,74%	27.000 SIT	21.936.879.000	92.058.158	108.748.290
5 NFD HOLDING	30.184.540	30.184.540	100,00%	723 SIT	21.834.288.854	91.627.638	108.239.717
6 KD GROUP	186.436	186.436	100,00%	111.250 SIT	20.741.005.000	87.039.670	102.819.951
7 JUTEKS	641.432	641.432	100,00%	30.500 SIT	19.563.676.000	82.099.006	96.983.546
8 AKTIVA INVEST	775.110	775.110	100,00%	24.500 SIT	18.990.195.000	79.692.392	94.140.613
9 INFOND HOLDING	16.833.414	16.833.414	100,00%	1.115 SIT	18.770.939.951	78.772.288	93.053.694
10 LESNINA	76.495	76.495	100,00%	229.585 SIT	17.562.086.981	73.699.334	87.061.014
11 AKTIVA NALOŽBE	13.591.508	13.591.508	100,00%	891 SIT	12.109.489.968	50.817.499	60.030.706
12 KD HOLDING	924.969	924.969	100,00%	11.520 SIT	10.655.689.128	44.716.621	52.823.739
13 CETIS	200.000	220.642	90,64%	38.568 SIT	7.713.530.000	32.369.844	38.238.493
14 ZVON DVA HOLDING	14.120.934	14.120.934	100,00%	543 SIT	7.669.079.255	32.183.307	38.018.136
15 TRIGLAV, finančna družba	6.356.989	6.356.989	100,00%	1.089 SIT	6.922.888.161	29.051.914	34.319.023
16 DZS	1.429.368	1.686.384	84,76%	4.800 SIT	6.860.966.400	28.792.060	34.012.056
17 MAKSIMA HOLDING	6.399.850	6.399.850	100,00%	1.050 SIT	6.722.850.430	28.212.456	33.327.370
18 VIPA HOLDING	7.347.565	7.347.565	100,00%	901 SIT	6.618.833.503	27.775.948	32.811.724
19 ARKADA HOLDING	6.640.325	6.640.325	100,00%	915 SIT	6.072.710.019	25.484.140	30.104.411
20 FRUCTAL	2.504.151	2.505.613	99,94%	2.420 SIT	6.060.045.420	25.430.993	30.041.629
21 TRIGLAV NALOŽBE	13.182.366	13.182.366	100,00%	425 SIT	5.601.846.432	23.508.160	27.770.186
22 KD Naložbe	9.566.329	9.566.329	100,00%	548 SIT	5.242.539.619	22.000.328	25.988.985
23 TOVARNA SLADKORJA ORMOŽ	497.163	497.163	100,00%	10.000 SIT	4.971.630.000	20.863.455	24.645.997
24 ZLATA MONETA II	8.232.861	8.232.861	100,00%	568 SIT	4.680.134.493	19.640.194	23.200.959
25 GRAND HOTEL UNION	1.814.613	1.814.613	100,00%	2.501 SIT	4.538.347.113	19.045.183	22.498.072
26 ETRA 33	45.423	45.423	100,00%	96.999 SIT	4.405.985.577	18.489.727	21.841.913
27 TOSAMA	295.670	295.670	100,00%	13.592 SIT	4.018.814.644	16.864.964	19.922.580
28 PINUS TKI	133.383	133.383	100,00%	30.100 SIT	4.014.828.300	16.848.235	19.902.818
29 JATA EMONA	3.197.534	3.197.534	100,00%	1.250 SIT	3.996.917.500	16.773.072	19.814.028
30 MEDALJON	1.734.000	1.734.000	100,00%	2.250 SIT	3.901.500.000	16.372.653	19.341.013
31 SATURNUS EMBALAŽA	84.064	85.929	97,83%	45.799 SIT	3.850.009.307	16.156.572	19.085.756
32 SWATY	288.940	288.940	100,00%	13.000 SIT	3.756.220.000	15.762.985	18.620.812
33 HOTELI PALACE	2.346.102	2.346.102	100,00%	1.510 SIT	3.542.848.630	14.867.572	17.563.060
34 SLOVENIJALES	273.604	273.604	100,00%	12.801 SIT	3.502.404.804	14.697.849	17.362.567
35 RTC KRVAVEC	1.155.734	1.155.734	100,00%	3.000 SIT	3.467.202.000	14.550.120	17.188.055
36 MITOL	770.509	770.509	100,00%	4.200 SIT	3.236.137.800	13.580.459	16.042.594
37 MARINA PORTOROŽ	313.932	313.932	100,00%	9.950 SIT	3.123.623.400	13.108.292	15.484.824
38 GORENJSKI TISK	960.176	1.070.328	89,71%	3.200 SIT	3.072.563.200	12.894.018	15.231.702
39 COLOR	950.391	950.391	100,00%	3.200 SIT	3.041.251.200	12.762.617	15.076.478
40 MIP	1.478.742	1.478.742	100,00%	1.850 SIT	2.735.672.700	11.480.256	13.561.625
41 LIV POSTOJNA	161.600	161.600	100,00%	13.702 SIT	2.214.243.200	9.292.076	10.976.728
42 LIP BLED	2.155.899	2.155.899	100,00%	1.000 SIT	2.155.899.000	9.047.235	10.687.497
43 MELAMIN	466.489	466.489	100,00%	4.500 SIT	2.099.200.500	8.809.299	10.406.424
44 POM-INVEST	2.241.983	2.241.983	100,00%	906 SIT	2.032.133.391	8.527.852	10.073.950
45 KS2 NALOŽBE	4.429.040	4.429.040	100,00%	410 SIT	1.816.349.304	7.622.314	9.004.238
46 INTERTRADE ITS	1.260.000	1.260.000	100,00%	1.400 SIT	1.764.000.000	7.402.630	8.744.725
47 MEDVEŠEK PUŠNIK	80.000	80.000	100,00%	22.000 SIT	1.759.981.600	7.385.766	8.724.805
48 MODRA LINIJA HOLDING	1.882.991	1.882.991	100,00%	903 SIT	1.700.340.873	7.135.484	8.429.146
49 PLAMA - PUR	686.798	686.798	100,00%	2.467 SIT	1.694.104.023	7.109.311	8.398.228
50 HRAM HOLDING	4.346.667	4.346.667	100,00%	360 SIT	1.564.800.120	6.566.687	7.757.226
51 CERTIUS INVEST	3.091.062	3.091.062	100,00%	500 SIT	1.545.531.000	6.485.824	7.661.703
52 VIZIJA HOLDING	2.277.503	2.277.503	100,00%	650 SIT	1.480.376.950	6.212.405	7.338.713
53 AKTIVA AVANT	2.951.872	2.951.872	100,00%	450 SIT	1.328.342.400	5.574.392	6.585.028
54 NK NALOŽBE	3.257.149	3.257.149	100,00%	396 SIT	1.288.691.002	5.407.994	6.388.463
55 NIKO ŽELEZNIKI	35.875	35.875	100,00%	35.000 SIT	1.255.625.000	5.269.233	6.224.544
56 VIZIJA HOLDING ENA	2.129.725	2.129.725	100,00%	550 SIT	1.171.348.750	4.915.567	5.806.759
57 KOMPAS HOTELI	162.700	162.700	100,00%	7.000 SIT	1.138.900.000	4.779.396	5.645.900
58 ŽITO INTES	2.518.194	2.518.194	100,00%	450 SIT	1.133.187.300	4.755.423	5.617.580
59 TERME DOBRNA	682.010	692.542	98,48%	1.551 SIT	1.057.865.711	4.439.336	5.244.187
60 JADRAN	226.334	226.334	100,00%	4.600 SIT	1.041.152.243	4.369.198	5.161.332



## TRŽNA KAPITALIZACIJA DELNIC - PROSTI TRG

Izdaja	Število trgovanih delnic	Št. izdanih delnic razreda	Borzi javljen delež delnic na organiz. trgu	Tečaj na 30.4.2004	Tržna kapitalizacija na 30.4.2004 (v SIT)	Tržna kapitalizacija na 30.4.2004 (v EUR)	Tržna kapitalizacija na 30.4.2004 (v USD)
61 KEMA PUCONCI	217.346	217.346	100,00%	4.600 SIT	999.791.600	4.195.627	4.956.294
62 TRDNJAVA HOLDING	2.593.123	2.593.123	100,00%	380 SIT	985.412.671	4.135.286	4.885.013
63 NAMA	953.752	953.752	100,00%	1.000 SIT	953.752.000	4.002.422	4.728.061
64 VELANA	1.409.645	1.409.645	100,00%	630 SIT	887.512.492	3.724.448	4.399.690
65 GEA TOVARNA OLJA	660.348	846.600	78,00%	1.300 SIT	858.452.400	3.602.497	4.255.630
66 KS4 NALOŽBE	2.637.490	2.637.490	100,00%	320 SIT	843.996.800	3.541.834	4.183.968
67 FOND INVEST	595.241	595.241	100,00%	1.414 SIT	841.861.251	3.532.872	4.173.382
68 GOZDNO GOSPODARSTVO BLED	489.520	611.900	80,00%	1.700 SIT	832.232.952	3.492.467	4.125.651
69 GORIŠKE OPEKARNE	392.725	523.634	75,00%	2.100 SIT	824.722.500	3.460.950	4.088.419
70 ALPETOUR POTOVALNA AGENCIJA	263.042	263.042	100,00%	2.861 SIT	752.589.466	3.158.243	3.730.832
71 FINIRA	2.179.206	2.179.206	100,00%	337 SIT	734.806.471	3.083.617	3.642.676
72 KOŠAKI TMI	43.236	43.236	100,00%	16.100 SIT	696.103.924	2.921.202	3.450.815
73 INTERTRADE ITA	69.531	69.531	100,00%	9.702 SIT	674.589.762	2.830.917	3.344.162
74 HIDROTEHNIK	384.472	384.472	100,00%	1.700 SIT	653.602.400	2.742.844	3.240.121
75 TEKSTINA	1.127.293	1.503.057	75,00%	566 SIT	638.318.388	2.678.704	3.164.353
76 ELMO	708.000	708.000	100,00%	900 SIT	637.200.000	2.674.011	3.158.809
77 KRONA HOLDING	1.287.121	1.287.121	100,00%	485 SIT	624.382.397	2.620.222	3.095.268
78 JAVOR PIVKA	1.194.700	1.194.700	100,00%	511 SIT	610.013.820	2.559.924	3.024.038
79 INTARA	101.000	101.000	100,00%	6.000 SIT	606.000.000	2.543.080	3.004.140
80 IMP KLIMAT	353.900	353.900	100,00%	1.600 SIT	566.275.390	2.376.376	2.807.212
81 LESNINA EMMI	684.037	714.827	95,89%	770 SIT	526.708.490	2.210.333	2.611.066
82 AVTO CELJE	418.077	418.077	100,00%	1.256 SIT	525.058.724	2.203.410	2.602.888
83 KLASJE	820.343	820.343	100,00%	614 SIT	503.731.619	2.113.911	2.497.163
84 DANA	356.128	404.231	88,10%	1.400 SIT	498.643.303	2.092.558	2.471.938
85 INTEGRAL JESENICE	243.784	256.556	95,02%	2.000 SIT	487.568.000	2.046.080	2.417.034
86 SVILANIT	408.487	410.407	99,53%	1.101 SIT	449.744.187	1.887.352	2.229.529
87 AGROKOMBINAT MARIBOR	453.956	499.291	90,92%	988 SIT	448.544.844	1.882.319	2.223.584
88 OLJARICA	70.404	70.404	100,00%	6.001 SIT	422.501.444	1.773.028	2.094.478
89 INLES	609.005	609.005	100,00%	661 SIT	402.333.063	1.688.392	1.994.497
90 NK2 NALOŽBE	1.255.432	1.255.432	100,00%	300 SIT	376.880.686	1.581.581	1.868.321
91 ŽELEZARNA RAVNE - MONTER DRAVOGRAD	359.761	359.761	100,00%	990 SIT	356.163.390	1.494.640	1.765.619
92 UNITAS, LJUBLJANA	173.377	173.377	100,00%	2.050 SIT	355.422.850	1.491.533	1.761.947
93 TRDNJAVA I HOLDING	891.750	891.750	100,00%	390 SIT	347.782.500	1.459.470	1.724.072
94 IMP ČRPALKE	333.034	333.034	100,00%	970 SIT	323.042.980	1.355.651	1.601.430
95 GRADIS GP	304.750	304.750	100,00%	1.000 SIT	304.750.000	1.278.884	1.510.746
96 GEA COLLEGE	247.930	247.930	100,00%	1.215 SIT	301.234.950	1.264.133	1.493.320
97 C2 NALOŽBE	587.661	587.661	100,00%	460 SIT	270.324.060	1.134.415	1.340.085
98 LIZ INŽENIRING	188.677	235.846	80,00%	1.400 SIT	264.147.800	1.108.497	1.309.467
99 UNIT-AS LJUBLJANA	173.377	173.377	100,00%	1.500 SIT	260.065.500	1.091.365	1.289.230
100 CREINA	48.594	48.594	100,00%	4.500 SIT	218.673.000	917.662	1.084.034
101 MK TISKARNA	103.954	103.954	100,00%	2.000 SIT	207.908.000	872.486	1.030.668
102 CAPITA	315.963	315.963	100,00%	560 SIT	176.939.280	742.526	877.146
103 EGOLES	258.300	258.300	100,00%	550 SIT	142.116.660	596.393	704.519
104 ZDRAVILIŠČE ROGAŠKA	898.110	961.898	93,37%	132 SIT	118.640.331	497.874	588.139
105 SAVINJA MOZIRJE	105.780	105.780	100,00%	661 SIT	69.920.580	293.422	346.619
106 SVILA	1.263.478	1.263.478	100,00%	37 SIT	46.748.686	196.181	231.749
107 SIJAJ HRASTNIK	26.880	26.880	100,00%	1.600 SIT	43.008.000	180.483	213.205
108 JELEN	50.849	67.798	75,00%	800 SIT	40.679.200	170.710	201.660
109 AVTOPREVOZNIŠTVO IN SERVISI	308.696	308.696	100,00%	111 SIT	34.265.256	143.794	169.864
110 ZRC	63.690	63.690	100,00%	515 SIT	32.800.350	137.647	162.602
111 UPIMO GROUP	215.000	215.000	100,00%	50 SIT	10.750.000	45.112	53.291
<b>Prednostne delnice</b>		-	-		<b>1.739.990.154</b>	<b>7.301.872</b>	<b>8.625.701</b>
1 KD HOLDING	266.413	266.413	100,00%	6.458 SIT	1.720.495.154	7.220.061	8.529.058
2 ZDRAVILIŠČE ROGAŠKA	27.850	30.000	92,83%	700 SIT	19.495.000	81.811	96.643
<b>SKUPAJ</b>					<b>441.769.089.250</b>	<b>1.853.884.888</b>	<b>2.189.993.978</b>

DEVIZNI TEČAJI	1 USD=	201,7216 SIT na 30.4.2004
	1 EUR=	238,2937 SIT na 30.4.2004

## D2) TRŽNA KAPITALIZACIJA OBVEZNIC - BORZNA KOTACIJA

Izdaja	Št.izdanih obveznic po najmanjših apoenih	Tečaj na 30.4.2004	Ostaneek dolga na 30.4.2004	Valuta ostanka dolga	Tržna kapitalizacija na 30.4.2004 (v SIT)	Tržna kapitalizacija na 30.4.2004 (v EUR)	Tržna kapitalizacija na 30.4.2004 (v USD)
1 REPUBLIKA SLOVENIJA 51. IZDAJA	4.447.050	106,00	10.000,00	SIT	47.138.730.000	197.817.777	233.682.114
2 REPUBLIKA SLOVENIJA 33. IZDAJA	248.716	140,00	511,29	EUR	42.424.000.530	178.032.405	210.309.657
3 REPUBLIKA SLOVENIJA 52. IZDAJA	4.000.000	104,30	10.000,00	SIT	41.720.000.000	175.078.065	208.819.696
4 REPUBLIKA SLOVENIJA 57. IZDAJA	3.795.700	100,30	10.000,00	SIT	38.070.871.000	159.764.488	188.729.769
5 REPUBLIKA SLOVENIJA 10. IZDAJA	5.218.961	100,22	6.373,35	SIT	34.925.009.290	146.562.873	173.134.703
6 REPUBLIKA SLOVENIJA 54. IZDAJA	3.000.000	105,38	10.000,00	SIT	31.614.000.000	132.668.216	156.720.946
7 REPUBLIKA SLOVENIJA 39. IZDAJA	30.000.000	97,77	1.000,00	SIT	29.331.000.000	123.087.602	145.403.368
8 REPUBLIKA SLOVENIJA 56. IZDAJA	2.912.000	100,50	10.000,00	SIT	29.265.600.000	122.813.150	145.079.159
9 REPUBLIKA SLOVENIJA 38. IZDAJA	1.000.000	112,01	100,00	EUR	26.691.277.337	112.010.000	132.317.399
10 REPUBLIKA SLOVENIJA 53. IZDAJA	1.000.000	105,50	100,00	EUR	25.139.985.350	105.500.000	124.627.136
11 REPUBLIKA SLOVENIJA 27. IZDAJA	1.700.000	106,80	10.000,00	SIT	18.156.000.000	76.191.691	90.005.235
12 REPUBLIKA SLOVENIJA 34. IZDAJA	1.691.000	107,00	10.000,00	SIT	18.093.700.000	75.930.249	89.696.393
13 REPUBLIKA SLOVENIJA 37. IZDAJA	1.700.000	105,70	10.000,00	SIT	17.969.000.000	75.406.945	89.078.215
14 REPUBLIKA SLOVENIJA 21. IZDAJA	2.000.000	95,00	9.000,00	SIT	17.100.000.000	71.760.185	84.770.297
15 REPUBLIKA SLOVENIJA 43. IZDAJA	1.560.000	103,00	10.000,00	SIT	16.068.000.000	67.429.395	79.654.335
16 REPUBLIKA SLOVENIJA 40. IZDAJA	1.500.000	105,00	10.000,00	SIT	15.750.000.000	66.094.907	78.077.905
17 REPUBLIKA SLOVENIJA 35. IZDAJA	1.400.000	107,00	10.000,00	SIT	14.980.000.000	62.863.601	74.260.763
18 REPUBLIKA SLOVENIJA 50. IZDAJA	612.818	101,50	100,00	EUR	14.822.112.868	62.201.027	73.478.065
19 REPUBLIKA SLOVENIJA 29. IZDAJA	550.000	105,63	100,00	EUR	13.844.029.942	58.096.500	68.629.388
20 REPUBLIKA SLOVENIJA 13. IZDAJA	106.701	99,90	511,29	EUR	12.987.149.420	54.500.599	64.381.551
21 REPUBLIKA SLOVENIJA 18. IZDAJA	500.000	107,50	100,00	EUR	12.808.286.375	53.750.000	63.494.868
22 REPUBLIKA SLOVENIJA 45. IZDAJA	1.211.249	105,45	10.000,00	SIT	12.772.620.705	53.600.329	63.318.062
23 REPUBLIKA SLOVENIJA 26. IZDAJA	500.000	107,00	100,00	EUR	12.748.712.950	53.500.000	63.199.543
24 REPUBLIKA SLOVENIJA 41. IZDAJA	1.200.000	105,00	10.000,00	SIT	12.600.000.000	52.875.926	62.462.324
25 REPUBLIKA SLOVENIJA 42. IZDAJA	1.200.000	104,80	10.000,00	SIT	12.576.000.000	52.775.210	62.343.348
26 REPUBLIKA SLOVENIJA 36. IZDAJA	1.200.000	103,70	10.000,00	SIT	12.444.000.000	52.221.271	61.688.981
27 NLB 13. IZDAJA	117.335	106,00	100.000,00	SIT	12.437.510.000	52.194.036	61.656.808
28 NLB 10. IZDAJA	108.243	105,00	100.000,00	SIT	11.365.515.000	47.695.407	56.342.578
29 NLB 9. IZDAJA	108.474	104,00	100.000,00	SIT	11.281.296.000	47.341.982	55.925.077
30 REPUBLIKA SLOVENIJA 28. IZDAJA	1.050.000	104,00	10.000,00	SIT	10.920.000.000	45.825.802	54.134.014
31 REPUBLIKA SLOVENIJA 23. IZDAJA	400.000	110,40	100,00	EUR	10.523.049.792	44.160.000	52.166.202
32 REPUBLIKA SLOVENIJA 55. IZDAJA	1.021.500	101,05	10.000,00	SIT	10.322.257.500	43.317.375	51.170.809
33 BTC 2. IZDAJA	400.000	106,00	100,00	EUR	10.103.652.880	42.400.000	50.087.115
34 REPUBLIKA SLOVENIJA 17. IZDAJA	900.000	103,75	10.000,00	SIT	9.337.500.000	39.184.838	46.289.044
35 REPUBLIKA SLOVENIJA 25. IZDAJA	800.000	105,00	10.000,00	SIT	8.400.000.000	35.250.617	41.641.550
36 REPUBLIKA SLOVENIJA 22. IZDAJA	800.000	104,00	10.000,00	SIT	8.320.000.000	34.914.897	41.244.963
37 NLB 12. IZDAJA	80.000	102,05	100.000,00	SIT	8.164.000.000	34.260.243	40.471.620
38 REPUBLIKA SLOVENIJA 49. IZDAJA	78.392	102,00	380,00	EUR	7.240.491.928	30.384.739	35.893.488
39 NLB 11. IZDAJA	26.326	100,00	1.000,00	EUR	6.273.319.946	26.326.000	31.098.900
40 REPUBLIKA SLOVENIJA 32. IZDAJA	238.655	108,40	100,00	EUR	6.164.706.154	25.870.202	30.560.466
41 NLB 2. IZDAJA SERIJA A	40.000	103,89	100.000,00	SIT	5.624.267.996	23.602.252	27.881.337
42 ABANKA VIPA 7. IZDAJA	173.000	100,80	100,00	EUR	4.155.460.858	17.438.400	20.599.980
43 SKB BANKA 4. IZDAJA SERIJA A	38.182	103,80	100.000,00	SIT	3.963.291.600	16.631.961	19.647.334
44 NFD INVESTICIJSKO SVETOVANJE	16.000	108,65	135.740,00	SIT	3.403.380.073	14.282.291	16.871.669
45 ABANKA 6. IZDAJA	135.000	102,00	100,00	EUR	3.281.304.249	13.770.000	16.266.499
46 REPUBLIKA SLOVENIJA 44. IZDAJA	296.493	110,55	10.000,00	SIT	3.277.730.115	13.755.001	16.248.781
47 REPUBLIKA SLOVENIJA 31. IZDAJA	294.768	107,50	10.000,00	SIT	3.168.756.000	13.297.691	15.708.561
48 NLB 3. IZDAJA	12.000	103,00	1.000,00	EUR	2.945.310.132	12.360.000	14.600.866
49 NOVA KBM 3. IZDAJA SERIJA A	20.000	109,50	100.000,00	SIT	2.698.082.190	11.322.507	13.375.277
50 BTC 1. IZDAJA	340.000	109,01	29,22	EUR	2.580.703.013	10.829.925	12.793.390
51 ABANKA 4. IZDAJA	100.000	103,00	100,00	EUR	2.454.425.110	10.300.000	12.167.389
52 ABANKA 5. IZDAJA	100.000	102,10	100,00	EUR	2.432.978.677	10.210.000	12.061.072
53 BANKA CELJE 5. IZDAJA	100.000	101,80	100,00	EUR	2.425.829.866	10.180.000	12.025.633
54 BANKA CELJE 3. IZDAJA	100.000	101,00	100,00	EUR	2.406.766.370	10.100.000	11.931.129
55 BANKA CELJE 6. IZDAJA SERIJA A	100.000	100,40	100,00	EUR	2.392.468.748	10.040.000	11.860.251
56 BANKA CELJE 7. IZDAJA	100.000	100,00	100,00	EUR	2.382.937.000	10.000.000	11.812.999
57 NOVA KBM 2. IZDAJA	18.000	103,00	500,00	EUR	2.208.982.599	9.270.000	10.950.650
58 SL. ZADR. KMET. BANKA 3. IZDAJA	200.000	103,70	10.000,00	SIT	2.151.955.438	9.030.685	10.667.947
59 NOVA KBM 3. IZDAJA SERIJA B	18.000	100,00	500,00	EUR	2.144.643.300	9.000.000	10.631.699
60 STANOVANJSKI SKLAD RS 2. IZDAJA	20.000	108,96	85.470,67	SIT	1.955.904.978	8.207.959	9.696.061
61 HOTELI BERNARDIN	20.000	109,30	357,29	EUR	1.861.159.440	7.810.359	9.226.377
62 ABANKA 3. IZDAJA	70.000	100,50	100,00	EUR	1.676.396.180	7.035.000	8.310.445
63 REPUBLIKA SLOVENIJA 48. IZDAJA	60.000	104,00	100,00	EUR	1.486.952.688	6.240.000	7.371.311
64 SKB BANKA 4. IZDAJA SERIJA B	11.818	97,30	500,00	EUR	1.370.059.382	5.749.457	6.791.833
65 NLB 2. IZDAJA SERIJA B	10.000	101,50	500,00	EUR	1.209.340.528	5.075.000	5.995.097
66 BANKA CELJE 4. IZDAJA	100.000	101,20	47,75	EUR	1.151.506.647	4.832.300	5.708.395
67 BANKA ZASAVJE 2. IZDAJA	18.000	100,00	255,65	EUR	1.096.556.119	4.601.700	5.435.988
68 BANKA CELJE 6. IZDAJA SERIJA B	10.000	100,00	100.000,00	SIT	1.000.000.000	4.196.502	4.957.327
69 STANOVANJSKI SKLAD RS 1. IZDAJA	70.965	104,30	27,64	EUR	487.505.046	2.045.816	2.416.722
70 BANKA VIPA 7. IZDAJA	10.000	100,00	175,00	EUR	417.013.975	1.750.000	2.067.275
71 BANKA VIPA 6. IZDAJA	10.000	101,00	137,50	EUR	330.930.376	1.388.750	1.640.530
72 BANKA VIPA 5. IZDAJA	10.000	102,00	112,50	EUR	273.442.021	1.147.500	1.355.542
73 BANKA VIPA 4. IZDAJA	8.000	103,75	111,86	EUR	221.240.926	928.438	1.096.764
74 BANKA VIPA 3. IZDAJA	10.000	103,45	79,90	EUR	196.965.351	826.566	976.422
75 SL. ZADR. KMET. BANKA	10.000	103,70	31,53	EUR	77.913.962	326.966	386.245
76 BANKA VIPA 2. IZDAJA	8.000	103,00	31,96	EUR	62.754.741	263.350	311.096
<b>SKUPAJ</b>					<b>783.868.300.660</b>	<b>3.289.504.929</b>	<b>3.885.891.747</b>

DEVIZNI TEČAJI	1 USD=	201,7216	SIT na 30.4.2004
	1 EUR=	238,2937	SIT na 30.4.2004

## TRŽNA KAPITALIZACIJA OBVEZNIC - PROSTI TRG

Obveznice	Št. izdanih obveznic po najmanjših apoenih	Tečaj na 30.4.2004	Ostaneček dolga na 30.4.2004	Valuta ostanka dolga	Tržna kapitalizacija na 30.4.2004 (v SIT)	Tržna kapitalizacija na 30.4.2004 (v EUR)	Tržna kapitalizacija na 30.4.2004 (v USD)
1 SLOVENSKA ODŠKODNINSKA DRUŽBA 2. IZDAJA	10.500.000	105,46	51,13	EUR	134.916.609.730	566.177.829	668.825.796
2 NLB 7. IZDAJA	62.500	107,50	100.000,00	SIT	6.718.750.000	28.195.248	33.307.043
3 NLB 8. IZDAJA	14.276	103,50	1.000,00	EUR	3.520.946.691	14.775.660	17.454.485
4 POŠTNA BANKA SLOVENIJE 5. IZDAJA	10.000		1.000,00	EUR	2.382.937.000	10.000.000	11.812.999
5 BANKA KOPER 4. IZDAJA	20.000	107,60	100.000,00	SIT	2.152.000.000	9.030.872	10.668.168
6 STANOVANJSKI SKLAD RS 3. IZDAJA	20.000	111,90	86.732,96	SIT	1.970.741.462	8.270.221	9.769.611
7 PROBANKA 5. IZDAJA	78.500	100,00	100,00	EUR	1.870.605.545	7.850.000	9.273.204
8 POŠTNA BANKA SLOVENIJE 3. IZDAJA	17.955	100,00	100.000,00	SIT	1.827.348.579	7.668.472	9.058.765
9 POŠTNA BANKA SLOVENIJE 2. IZDAJA	15.000	112,50	100.000,00	SIT	1.714.783.500	7.196.092	8.500.743
10 SL. ZADR. KMET. BANKA 4. IZDAJA	67.530		100,00	EUR	1.609.197.356	6.753.000	7.977.318
11 AUTOCOMMERCE 1. IZDAJA	22.300	106,20	280,62	EUR	1.583.654.943	6.645.811	7.850.696
12 PROBANKA 6. IZDAJA	65.000	100,00	100,00	EUR	1.548.909.050	6.500.000	7.678.449
13 KD INVESTMENTS 1. IZDAJA	80.000	109,00	51,13	EUR	1.062.441.040	4.458.536	5.266.868
14 PROBANKA 4. IZDAJA	50.000	100,00	82,08	EUR	977.957.345	4.104.000	4.848.055
15 SIP STROJNA INDUSTRIJA 1. IZDAJA SERIJA A	32.500		102,26	EUR	791.957.197	3.323.450	3.925.991
16 SIP STROJNA INDUSTRIJA 1. IZDAJA SERIJA B	17.250		102,26	EUR	420.346.512	1.763.985	2.083.795
<b>SKUPAJ</b>					<b>165.069.185.951</b>	<b>692.713.177</b>	<b>818.301.986</b>

DEVIZNI TEČAJI		
1 USD=	201,7216	SIT na 30.4.2004
1 EUR=	238,2937	SIT na 30.4.2004

### D3) TRŽNA KAPITALIZACIJA INVESTICIJSKIH SKLADOV

#### TRŽNA KAPITALIZACIJA POSEBNIH INVESTICIJSKIH DRUŽB - ID

	Posebna investicijska družba - ID	Število delnic na org. trgu	Tečaj na 30.4.2004	Tržna kapitalizacija na 30.4.2004 (v SIT)	Tržna kapitalizacija na 30.4.2004 (v EUR)	Tržna kapitalizacija na 30.4.2004 (v USD)
1	TRIGLAV STEBER I, ID	147.487.470	369,02 SIT	54.425.826.179	228.398.091	269.806.635
2	NFD 1 DELNIŠKI INVESTICIJSKI SKLAD	160.580.300	329,43 SIT	52.899.968.229	221.994.825	262.242.458
3	INFOND ID	8.132.314	2.858,85 SIT	23.249.065.879	97.564.753	115.253.230
4	KD ID	92.046.145	225,42 SIT	20.749.042.006	87.073.397	102.859.793
5	ID MAKSIMA	7.811.823	2.651,18 SIT	20.710.548.901	86.911.861	102.668.970
6	ZLATA MONETA I, ID	68.297.800	276,96 SIT	18.915.758.688	79.380.020	93.771.607
7	KRONA SENIOR	73.170.428	155,36 SIT	11.367.757.694	47.704.818	56.353.696
8	MODRA LINIJA	34.156.833	256,18 SIT	8.750.297.478	36.720.641	43.378.089
9	ZVON ENA ID	2.277.577	2.915,48 SIT	6.640.230.192	27.865.740	32.917.795
10	VIPA INVEST	3.079.247	2.120,82 SIT	6.530.528.623	27.405.377	32.373.968
	<b>SKUPAJ</b>			<b>224.239.023.869</b>	<b>941.019.523</b>	<b>1.111.626.241</b>

#### TRŽNA KAPITALIZACIJA POOBLAŠČENIH INVESTICIJSKIH DRUŽB - PID

	Pooblaščen investicijska družba - PID	Borzi javljeno št. delnic na org. trgu	Tečaj na 30.4.2004	Tržna kapitalizacija na 30.4.2004 (v SIT)	Tržna kapitalizacija na 30.4.2004 (v EUR)	Tržna kapitalizacija na 30.4.2004 (v USD)
1	INFOND PID	87.641.964	93,60 SIT	8.203.287.830	34.425.114	40.666.383
2	PID MAKSIMA	74.529.513	59,66 SIT	4.446.430.746	18.659.456	22.042.413
3	MERCATA PID	28.923.982	46,00 SIT	1.330.503.172	5.583.459	6.595.740
4	MERCATA 1 PID	26.821.153	44,34 SIT	1.189.249.924	4.990.690	5.895.501
5	POOBLAŠČENA POMURSKA INV. DRUŽBA	22.967.400	44,94 SIT	1.032.154.956	4.331.440	5.116.730
	<b>SKUPAJ</b>			<b>16.201.626.628 SIT</b>	<b>67.990.159 SIT</b>	<b>80.316.766 SIT</b>

DEVIZNI TEČAJI	1 USD=	201,7216 SIT na 30.4.2004
	1 EUR=	238,2937 SIT na 30.4.2004

## E) DRUGO

### E1) KAZALNIKI NA DAN 30.4.2004

Izdaja	Tečaj na 30.4.2004	Celotni čisti dobiček (izguba) v 000 SIT v letu 2002 oz. 2003	Čisti dobiček / delnico v letu 2002 oz. 2003	T / D <sup>(1)</sup>	Višina dividende za leto 2002	Dividendna donosnost	Knjižna vrednost na dan 31.12.2002 oz. 31.12.2003	Tečaj / knjižna vrednost delnic	Količnik letnega obrata tržne kapitalizacije <sup>(2)</sup>
Aerodrom <sup>(5) (7)</sup>	10.200 SIT	1.827.042	481,24 SIT	21,20	200 SIT	1,96%	4.648,47 SIT	2,19	0,06
Comet	2.867 SIT	496.583	296,04 SIT	9,68	0	0,00%	3.184,45 SIT	0,90	0,22
Delo	31.999 SIT	780.468	1.170,61 SIT	27,34	1.000 SIT	3,13%	8.425,23 SIT	3,80	0,11
Delo Prodaja	6.294 SIT	402.699	693,19 SIT	9,08	270 SIT	4,29%	5.452,62 SIT	1,15	0,27
Droga	89.785 SIT	1.519.426	5.387,41 SIT	16,67	2.000 SIT	2,23%	55.401,69 SIT	1,62	0,38
Emona obala <sup>(3)</sup>	1.900 SIT	(256.591)	(159,50 SIT)	<sup>(4)</sup>	0	0,00%	6.661,35 SIT	0,29	0,15
Etol <sup>(7)</sup>	64.500 SIT	725.068	3.188,46 SIT	20,23	1.100 SIT	1,71%	41.190,87 SIT	1,57	0,03
Gradbeno podjetje Grosuplje	6.400 SIT	(583.499)	(2.926,11 SIT)	<sup>(4)</sup>	0	0,00%	20.918,09 SIT	0,31	0,12
Gorenje	6.768 SIT	4.060.980	337,11 SIT	20,08	95 SIT	1,40%	4.579,82 SIT	1,48	0,17
Geodetski zavod Slovenije	2.000 SIT	40.231	106,65 SIT	18,75	60 SIT	3,00%	3.475,91 SIT	0,58	0,04
Interuropa	6.703 SIT	5.321.439	704,21 SIT	9,52	220 SIT	3,28%	4.319,55 SIT	1,55	0,12
Istrabenz	10.967 SIT	3.772.511	728,95 SIT	15,04	100 SIT	0,91%	5.580,27 SIT	1,97	0,08
Kolinska <sup>(7)</sup>	6.293 SIT	1.172.316	370,65 SIT	16,98	120 SIT	1,91%	5.284,69 SIT	1,19	0,21
Krka	71.693 SIT	11.038.405	3.267,46 SIT	21,94	1.050 SIT	1,46%	24.261,46 SIT	2,96	0,16
Luka Koper <sup>(5) (7)</sup>	8.717 SIT	3.963.890	283,14 SIT	30,79	225 SIT	2,58%	4.114,98 SIT	2,12	0,15
Mlinotest	2.220 SIT	333.313	139,51 SIT	15,91	48 SIT	2,16%	2.162,15 SIT	1,03	0,06
Mercator <sup>(7)</sup>	40.735 SIT	5.980.296	1.864,43 SIT	21,85	450 SIT	1,10%	26.113,33 SIT	1,56	0,15
Merkur	28.658 SIT	1.881.397	2.096,65 SIT	13,67	650 SIT	2,27%	31.601,21 SIT	0,91	0,15
Kompas MTS	1.180 SIT	(991.355)	(281,10 SIT)	<sup>(4)</sup>	100 SIT	8,47%	3.496,47 SIT	0,34	0,11
Nika <sup>(7)</sup>	1.700 SIT	44.543	238,59 SIT	7,13	0	0,00%	3.184,95 SIT	0,53	0,02
Petrol <sup>(7)</sup>	67.558 SIT	6.002.512	2.916,46 SIT	23,16	700 SIT	1,04%	34.837,31 SIT	1,94	0,14
Pivovarna Laško	8.168 SIT	1.378.039	181,41 SIT	45,03	100 SIT	1,22%	4.807,92 SIT	1,70	0,14
Probanka	6.750 SIT	588.687	310,00 SIT	<sup>(4)</sup>	310 SIT	4,59%	5.875,20 SIT	<sup>(4)</sup>	0,12
Pivovarna Union	75.800 SIT	745.629	1.652,86 SIT	45,86	0	0,00%	45.338,35 SIT	1,67	0,00
Radenska	1.900 SIT	790.170	157,48 SIT	12,07	70 SIT	3,68%	3.981,70 SIT	0,48	0,02
Salus <sup>(7)</sup>	146.500 SIT	1.639.817	12.421,35 SIT	11,79	3.500 SIT	2,39%	60.910,19 SIT	2,41	0,07
Sava <sup>(7)</sup>	28.727 SIT	1.614.263	939,81 SIT	30,57	546 SIT	1,90%	30.518,99 SIT	0,94	0,06
Terme Čatež	31.999 SIT	1.381.281	2.669,22 SIT	11,99	400 SIT	1,25%	27.115,91 SIT	1,18	0,10
Tehnounion	12.500 SIT	(188.811)	(2.351,01 SIT)	<sup>(4)</sup>	0	0,00%	49.580,93 SIT	0,25	0,01
Živila	13.364 SIT	480.509	1.663,66 SIT	8,03	0	0,00%	35.728,87 SIT	0,37	0,10
Terme 3000	1.750 SIT	338.288	118,21 SIT	14,80	30 SIT	1,71%	1.936,94 SIT	0,90	0,26
Žito	37.815 SIT	849.237	2466,66 SIT	15,33	920 SIT	2,43%	41.192,07 SIT	0,92	0,12
<b>KAZALNIKI TRGA <sup>(6)</sup></b>				<b>20,27</b>		<b>1,48%</b>		<b>1,54</b>	

Izračuni so opravljeni na podlagi zadnjih revidiranih računovodskih izkazov. Izračuni so bili opravljeni na podlagi povprečnega števila izdanih delnic v letu 2002 oz. 2003.

(1) T/D = P/E = Tečaj / Čisti dobiček na delnico (izločene rezerve za lastne deleže in lastne delnice.)

(2) Promet zadnjih dvanajstih mesecev, povprečna kapitalizacija na osnovi vrednosti na zadnji dan v tekočem mesecu, pred 6 in 12 meseci.

(3) Izločene delnice hčerinske družbe.

(4) Izračun ni smiseln.

(5) Pri Aerodromu in Luki Koper se P / E računa na vse izdane delnice (redne in prednostne).

(6) Kazalniki so izračunani na podlagi zadnjih revidiranih računovodskih izkazov. Iz izračuna so izvezeti rezultati družbe Kompas MTS iz leta 2002, zaradi prevrednotenja naložb.

Povprečni T/D = P/E = kapitalizacija rednih delnic borznega trga (30.4.2004) / vsota neto dobičkov družb borzne kotacije (za leto 2002 oz. 2003), prilagojena glede na delež kotirajočih delnic.

Povprečna div. donosnost = vsota dividend, ki so jih izplačale družbe borzne kotacije v letu 2003, prilagojene za delnice, ki ne kotirajo / tržna kapitalizacija rednih delnic borzne kotacije (30.4.2004).

Povprečni PB = tečaj/knjižna vrednost = kapitalizacija rednih delnic borznega trga (30.4.2004) / vsota kapitala družb borzne kotacije (31.12.2002 oz. 31.12.2003), prilagojena glede na delež kotirajočih delnic.

(7) Izračun je opravljen na podlagi revidiranih računovodskih izkazov za leto 2003.

## E2) DELEŽI IN NETO NAKUPI TUJIH INVESTITORJEV

### SPREMEMBE DELEŽEV TUJIH INVESTITORJEV V TEKOČEM LETU

Izdaja	Stanje v % 30.4.2004	Stanje v % 30.4.2003	Sprememba od 30.4.2003 do 30.4.2004 v % točkah	Tržna kapitalizacija na 30.4.2004 v mio SIT
MERCATOR	4,13	2,45	1,68	130.699
PIVOVARNA LAŠKO	2,22	0,57	1,65	71.451
ŽITO	1,07	0,24	0,83	13.189
PETROL	1,30	0,55	0,75	140.945
LUKA KOPER	0,50	0,07	0,43	62.236
KRKA	2,90	3,29	-0,38	253.980
DROGA	0,54	19,34	-18,80	25.388
MERKUR	0,35	19,94	-19,59	34.807

### NETO NAKUPI VREDNOSTNIH PAPIRJEV TUJIH INVESTITORJEV NA ORGANIZIRANEM IN NEORGANIZIRANEM TRGU PO MESECIH, V MIO SIT

	Organizirani trg	Neorganizirani trg	Skupaj	Promet tujcev na borzi	Delež kapitalizacije delnic v lasti tujcev	Delež prometa delnic v lasti tujcev
<b>Leto 2003</b>						
April	-27,4	9.086,1	9.058,7	513,4	7,23%	5,19%
Maj	-50,72	8.964,23	8.913,51	276,15	8,28%	4,17%
Junij	-82,20	11.814,68	11.732,48	580,54	8,34%	7,83%
Julij	-156,36	2.667,93	2.511,58	557,67	6,18%	5,81%
Avgust	-367,08	9.656,10	9.289,02	1.949,53	6,27%	15,74%
September	1.140,53	-4.326,40	-3.185,87	1.830,58	6,01%	13,93%
Oktober	-118,02	1.041,12	923,10	1.258,74	5,94%	7,96%
November	191,60	-1.725,81	-1.534,21	1.366,36	5,78%	7,87%
December	306,40	300,15	606,55	1.570,19	5,91%	7,77%
<b>Leto 2004</b>						
Januar	281,22	533,84	815,06	1.030,32	5,91%	6,38%
Februar	418,95	-8.609,01	-8.190,06	775,23	5,32%	4,09%
Marec	419,78	1.507,91	1.927,69	2.037,46	5,32%	10,28%
<b>April</b>	<b>242,31</b>	<b>-2.184,54</b>	<b>-1.942,23</b>	<b>2.110,99</b>	<b>4,63%</b>	<b>11,59%</b>
Skupaj v letu 2004	1.362,26	-8.751,80	-7.389,54	5.954,00	4,63%	8,14%
Skupaj v letu 2003	836,80	37.478,07	38.314,87	9.903,15	5,91%	6,63%
Skupaj v letu 2002	-11.895,17	337.085,31	325.190,16	39.402,86	19,68%	14,13%
Skupaj v letu 2001	4.499,69	63.500,44	68.000,03	10.555,78	10,51%	4,45%
Skupaj v letu 2000	208,11	8.540,41	8.748,52	4.295,57	7,77%	2,96%
Skupaj v letu 1999	-2.269,19	674,01	-1.595,09	3.163,40	7,98%	1,88%
Skupaj v letu 1998	2.761,20	-2.104,00	657,30	14.333,90	8,86%	10,72%
Skupaj v letu 1997	8.440,86	9.965,96	18.406,81	24.090,40	n.p.	27,51%
Skupaj v letu 1996	7.439,48	3.381,38	10.820,86	9.718,80	n.p.	14,49%

## E3) REKORDNE VREDNOSTI

### REKORDNI DNEVNI PROMET V LETU 2004

30 Januar 2004

	Vrednost	Število poslov	Količina
Navadni posli	508.703.465	996	457.326
Aplikacije	119.002.410	237	252.079
Svežnji	6.239.897.369	20	9.473.907
<b>Skupaj</b>	<b>6.867.603.244 SIT</b>	<b>1.253</b>	<b>10.183.312</b>

### NAJVEČJE IN NAJMANJŠE VREDNOSTI PROMETA IN INDEKSOV

	V letu 2004		V letih 1989-2003	
Mesečni promet v mio SIT	<b>40.727</b>	<b>april 2004</b>	62.044	december 2002
Dnevni promet v mio SIT	6.868	30.01.2004	11.474	16.07.2002
Število poslov v dnevu	2.318	10.02.2004	6.411	27.12.2002
Vrednost svežnja v mio SIT	5.531	26.02.2004	8.128	23.11.2001
<b>Max vrednost indeksa SBI 20</b>	<b>4.674,59</b>	<b>29.04.2004</b>	4.034,53	05.12.2003
Min vrednost indeksa SBI 20	3.922,74	05.01.2004	891,93	10.09.1996
<b>Max vrednost indeksa SBI 20NT</b>	<b>4.286,14</b>	<b>30.04.2004</b>	3.773,87	05.12.2003
Min vrednost indeksa SBI 20NT	3.719,53	05.01.2004	1.437,65	01.07.1998
<b>Max vrednost indeksa IPT</b>	<b>3.996,99</b>	<b>23.04.2004</b>	3.412,17	30.12.2003
Min vrednost indeksa IPT	3.359,89	05.01.2004	1.318,83	01.07.1998
<b>Max vrednost indeksa PIX</b>	<b>4.503,12</b>	<b>23.04.2004</b>	3.374,22	29.12.2003
Min vrednost indeksa PIX	3.367,17	05.01.2004	965,15	29.04.1999
<b>Max vrednost indeksa BIO</b>	<b>118,48</b>	<b>28.04.2004</b>	118,14	21.11.2003
Min vrednost indeksa BIO	116,28	14.01.2004	100,46	05.07.1995
Max vrednost indeksa HRANA IN PIJAČE	3.655,69	26.01.2004	3.451,19	17.11.2003
Min vrednost indeksa HRANA IN PIJAČE	3.320,12	06.01.2004	1.499,15	03.05.2001
<b>Max vrednost indeksa KEMIJA</b>	<b>4.469,21</b>	<b>26.04.2004</b>	3.759,85	04.12.2003
Min vrednost indeksa KEMIJA	3.611,79	05.01.2004	1.476,44	01.07.1998
Max vrednost indeksa NAFTA IN PLIN	6.834,59	29.03.2004	6.279,02	04.12.2003
Min vrednost indeksa NAFTA IN PLIN	5.804,90	19.02.2004	1.591,73	27.06.2000
<b>Max vrednost indeksa TRANSPORT</b>	<b>4.777,17</b>	<b>26.04.2004</b>	3.755,70	04.12.2003
Min vrednost indeksa TRANSPORT	3.617,38	06.01.2004	1.132,46	01.07.1998
<b>Max vrednost indeksa TRGOVINA</b>	<b>3.366,92</b>	<b>30.04.2004</b>	2.904,64	05.12.2003
Min vrednost indeksa TRGOVINA	2.890,63	05.01.2004	1.172,80	01.07.1998
<b>OSTALO</b>				
Tržna kapitalizacija v mio SIT	<b>2.804.952</b>	<b>30.04.2004</b>	2.441.991	31.12.2003
Delež kapitalizacije delnic v lasti nerezidentov	5,91%	31.01.2004	19,68%	31.12.2002

## E4) NOVI VREDNOSTNI PAPIRJI, IZKLJUČITVE IN SPREMEMBE KOTACIJ V LETU 2004

### NOVI VREDNOSTNI PAPIRJI NA LJUBLJANSKI BORZI

#### BORZNA KOTACIJA

##### OBVEZNICE

Izdajatelj	Oznaka	Izdaja	Število sprejetih obveznic	Apoenska struktura	Obrestna mera in zapadlost	Datum sprejema	Datum pričetka trgovanja
Republika Slovenija	RS55	55. izdaja	1.021.500	10.000 SIT	5%, 11.2.2007	19.02.2004	24.02.2004
Republika Slovenija	RS56	56. izdaja	982.500	10.000 SIT	4,875%, 11.2.2009	19.02.2004	24.02.2004
Republika Slovenija	RS57	57. izdaja	2.595.600	10.000 SIT	4,875%, 15.10.2014	23.03.2004	29.03.2004

##### PROSTI TRG

##### DELNICE

Izdajatelj	Trgovalna oznaka	Vrsta delnic	Število sprejetih delnic	Nominalna vrednost delnice	Datum sprejema	Datum pričetka trgovanja	Prvi enotni tečaj
ARKADA HOLDING	AR1R	redne	6.640.325	1.000 SIT	12.01.2004	13.01.2004	700,00 SIT
HRAM HOLDING	ST1R	redne	4.346.667	1.000 SIT	26.01.2004	27.01.2004	354,19 SIT
VIZIJA HOLDING ENA	VZPG	redne	2.129.725	1.000 SIT	02.02.2004	03.02.2004	550,00 SIT
NK NALOŽBE	NK0R	redne	3.257.149	1.000 SIT	05.02.2004	06.02.2004	359,04 SIT
NKZ NALOŽBE	NK2R	redne	1.255.432	1.000 SIT	05.02.2004	06.02.2004	289,43 SIT
ZVON DVA HOLDING	ZV2R	redne	14.120.934	1.000 SIT	24.02.2004	25.02.2004	618,75 SIT
AKTIVA NALOŽBE	ATPG	redne	13.591.508	1.000 SIT	25.02.2004	27.02.2004	891,37 SIT
TRDNJAVA HOLDING	TR0R	redne	2.593.123	1.000 SIT	30.03.2004	31.03.2004	400,00 SIT
TRDNJAVA I HOLDING	TR1R	redne	891.750	1.000 SIT	30.03.2004	31.03.2004	370,30 SIT
TRIGLAV NALOŽBE	TRSG	redne	13.182.366	1.000 SIT	07.04.2004	07.04.2004	397,45 SIT
NAMA	NALN	redne	953.752	1.000 SIT	30.04.2004	30.04.2004	1.200,00 SIT

##### OBVEZNICE

Izdajatelj	Oznaka	Izdaja	Število sprejetih obveznic	Apoenska struktura	Obrestna mera in zapadlost	Datum sprejema	Datum pričetka trgovanja
Poštna banka Slovenije Slovenska zaupna inšpicijska banka	PBS5	5. izdaja	10000	1.000 EUR	4,8%, 31.7.2008	29.12.2003	06.01.2004
	szb4	4. izdaja	67.530	100 EUR	6%, 1.4.2007	26.03.2004	01.04.2004

### IZKLJUČITVE VREDNOSTNIH PAPIRJEV NA LJUBLJANSKI BORZI

#### PROSTI TRG

##### DELNICE

Izdajatelj	Oznaka	Vrsta delnic	Datum izključitve	Razlog izključitve
NAMA	NALR	redne	30.04.2004	zamenjava delnic zaradi zmanjšanja osnovnega kapitala

##### OBVEZNICE

Izdajatelj	Oznaka	Izdaja	Datum izključitve
SI MOBIL Ljubljana	SM01E	1. izdaja	18.02.2003

#### POOBLAŠČENE INVESTICIJSKE DRUŽBE

Izdajatelj	Oznaka	Vrsta delnic	Datum izključitve	Razlog izključitve
Arkada ena PID	AR1N	redne	13.01.2004	preoblikovanje v redno delniško družbo
Setev PID	ST1N	redne	27.01.2004	preoblikovanje v redno delniško družbo
Vizija PID	VZPR	redne	03.02.2004	preoblikovanje v redno delniško družbo
Nika PID	NK0N	redne	06.02.2004	preoblikovanje v redno delniško družbo
Nika PID 2	NK2N	redne	06.02.2004	preoblikovanje v redno delniško družbo
Pomurska investicijska družba 1	PM1N	redne	16.02.2004	preoblikovanje v uravnoteženi posebni vzajemni sklad Primus
PID Zvon dva	ZV2N	redne	25.02.2004	preoblikovanje v redno delniško družbo
Alena PID	ATPR	redne	27.02.2004	preoblikovanje v redno delniško družbo
TRDNJAVA PID	TRDN	redne	31.03.2004	preoblikovanje v redno delniško družbo
TRDNJAVA I PID	TR1N	redne	31.03.2004	preoblikovanje v redno delniško družbo
TRIGLAV STEBER PID	TRSR	redne	07.04.2004	preoblikovanje v redno delniško družbo

### POVEČANJE ŠTEVILA VREDNOSTNIH PAPIRJEV

#### BORZNA KOTACIJA

##### OBVEZNICE

Izdajatelj	Oznaka	Izdaja	Št.obveznic pred razširitvijo	Št.obveznic po razširitvi	Datum razširitve
Republika Slovenija	RS56	56. izdaja	982.500	2.912.000	16.04.2004
Republika Slovenija	RS57	57. izdaja	2.595.600	3.795.700	16.04.2004

##### PROSTI TRG

##### DELNICE

Izdajatelj	Trgovalna oznaka	Vrsta delnic	Št.delnic pred razširitvijo	Št.delnic po razširitvi	Datum razširitve
NFD HOLDING	NFPR	redne	29.134.540	30.184.540	05.01.2004
RTC KRVAVEC	RKRG	redne	205.724	1.155.734	16.04.2004

### ZMANJŠANJE ŠTEVILA VREDNOSTNIH PAPIRJEV

#### BORZNA KOTACIJA

##### DELNICE

Izdajatelj	Trgovalna oznaka	Vrsta delnic	Št.delnic pred zmanjšanjem	Nom. vr. delnice pred zmanjšanjem	Št.delnic po zmanjšanju	Nom. vr. delnice po zmanjšanju	Datum zmanjšanja
Etoli Celje	ETOG	redne	274.576	10.000 SIT	254.619	10.000 SIT	28.01.2004

##### PROSTI TRG

##### DELNICE

Izdajatelj	Trgovalna oznaka	Vrsta delnic	Št.delnic pred zmanjšanjem	Nom. vr. delnice pred zmanjšanjem	Št.delnic po zmanjšanju	Nom. vr. delnice po zmanjšanju	Datum zmanjšanja
Klasje Celje	KLAG	redne	835.600	1.000 SIT	820.343	1.000 SIT	30.01.2004

### OBVEZNICE, KI SO ZAPADLE V LETU 2004

Izdajatelj	Oznaka	Izdaja	Trg	Zadnji dan trgovanja	Datum zapadlosti
Republika Slovenija	RS24	24. izdaja	borzna kotacija	08.03.2004	15.03.2004
Banka Vipša	VP01E	1. izdaja	prosti trg	25.03.2004	01.04.2004
Banka Koper	BKP3	3. izdaja	prosti trg	22.04.2004	30.04.2004
UBK banka	UBKKE	1. izdaja	prosti trg	08.04.2004	15.04.2004
Borzna družba Poteza	BDP2E	2. izdaja	prosti trg	08.04.2004	15.04.2004

### ČLANSTVO V LETU 2004

ČLAN	DATUM	Vključitev/izključitev	Skupno število članov
KD BFD	01.03.2004	vključitev	28
HYPO ALPE-ADRIA-BANK	15.03.2004	vključitev	29

### SPREMEMBA TRGOVALNE OZNAKE

Izdajatelj	Stara trgovalna oznaka	Nova trgovalna oznaka	Trg	Datum spremembe
KD Investments	KD01E	KD01E	prosti trg	28.01.2004
GEA COLLEGE	GEAR	GEAL	prosti trg	03.02.2004



# F) SEZNAM VREDNOSTNIH PAPIRJEV

## F1) DELNICE - BORZNA KOTACIJA

	Izdajatelj	Vrsta delnic	Trgovalna koda	Dejavnost	V sodni register vpisani in vplačani osnovni kapital (v 000 SIT)	Sestava kapitala	Datum sprejema	Datum začetka trgovanja	Enotni tečaj prvega trgovalnega dne	Nom. vred. delnice (v SIT)	Število delnic na organizi- ranem trgu	Dividenda za leto 2002	Datum brez upravičenja do dividende	Naslov izdajatelja	Telefon Faks	Direktor družbe Kontaktne osebe
1	Aerodrom Ljubljana	redne imenske	AELG	letališke storitve	3.796.527	1.936.229 rednih delnic na ime in 1.860.298 prednostnih participativnih delnic z omejeno glasovalno pravico z nominalno 1.000 SIT	15.09.1997	08.10.1997	2.203,53 SIT	1.000	1.936.229	200 SIT	18.06.2003	Zg. Brnik 130a 4210 Brnik	Tel: 04 20 61 000 Faks: 04 20 21 220	Viktor Može - predsednik uprave Nada Pesjak - članica uprave Marina Zupanc - direktorica fin.sektorja
2	Comet Zreče	redne imenske	CHZG	proizvodnja umetnih brusilnih sredstev in druge tehnične keramike	1.700.688	1.700.688 navadnih delnic na ime z nominalno 1.000 SIT	22.10.1998	02.11.1998	1.513,16 SIT	1.000	1.700.688	-		Tovarniška 5 3214 Zreče	Tel: 03 75 75 000 Faks: 03 75 75 100	Marjan Lorger - generalni direktor Zdravko Ivačič - poslovni sekretar
3	Delo Ljubljana	redne imenske	DELR	založništvo, izdajanje časopisov	667.464	667.464 rednih delnic na ime z nominalno 1.000 SIT	17.12.1998	13.01.1999	7.636,77 SIT	1.000	667.464	1.000 SIT	12.05.2003	Dunajska 5 1000 Ljubljana	Tel: 01 47 37 400 Faks: 01 47 37 406	Jure Apih - predsednik uprave Emil Suštar, Ivo Oman - člana uprave
4	Delo Prodaja	redne imenske	DPRG	prodaja in distribucija časopisov	593.549	593.549 rednih delnic na ime z nominalno 1.000 SIT	25.01.2001	12.02.2001	8.212,72 SIT	1.000	593.549	270 SIT	13.08.2003	Dunajska 5 1000 Ljubljana	Tel: 01 47 38 600 Faks: 01 47 38 604	Jure Božič - predsednik uprave Biserka Božičnik Krizanc
5	Droga Portorož	redne imenske	DRPG	predelava in pakiranje kave, začimb, čajev in drugih živilskih proizvodov	2.827.680	282.768 rednih delnic na ime z nominalno 10.000 SIT	14.05.1996	12.06.1996	13.320,65 SIT	10.000	282.768	2.000 SIT	24.06.2003	Industrijska cesta 21 6310 Izola	Tel: 05 663 15 21 Faks: 05 663 15 34	Andrej Božič - predsednik uprave
6	Emona obala Koper	redne imenske	EOKG	trgovina z živilskimi in neživilskimi proizvodi na drobno in na debelo	1.741.456	1.741.456 rednih delnic na ime z nominalno vrednostjo 1.000 SIT	16.12.1997 (24.4.97 prosti trg)	7.1.1998 (28.4.97 prosti trg)	2.700,00 SIT (2.762,67SIT)	1.000	1.741.456	-		Pristaniška 12 6000 Koper	Tel: 05 665 31 00 Faks: 05 639 86 82	Aleš Škrabo - predsednik uprave Samo Faganelli - strokovni sodelavec
7	Etol Celje	redne imenske	ETOG	predelava arom in eteričnih olj	2.546.190	254.619 navadnih delnic na ime z nominalno 10.000 SIT	21.11.1996	21.02.1997	17.043,27 SIT	10.000	254.619	1.100 SIT	08.05.2003	Škofja vas 39 3000 Celje	Tel: 03 42 77 100 Faks: 03 42 77 118	Ivan Ferme - generalni direktor Brigita Čokl - vodja financ in računovodstva
8	Gradbeno podjetje Grosuplje	redne imenske razreda B	GPG	gradbena dejavnost	1.994.111	199.411 rednih imenskih delnic razreda B z nominalno 10.000 SIT	14.12.1994	23.12.1994	15.782,08 SIT	10.000	199.411	-		Vevška cesta 52 1000 Ljubljana	Tel: 01 4709 300 Faks: 01 42 58 327	Marino Samardžija - generalni direktor Brigita Kolenc - finančna direktorica
9	Gorenje Velenje	redne imenske	GRVG	proizvodnja električnih gospodinskih aparatov	12.200.000	12.200.000 rednih delnic z nominalno 1.000 SIT	30.10.2000 (28.5.98 prosti trg)	10.11.2000 (2.6.1998 prosti trg)	1.994,40SIT (1.483,65 SIT)	1.000	12.200.000	95 SIT	26.06.2003	Partizanska 12 3000 Velenje	Tel: 03 89 91 000 Faks: 03 89 92 760	Franjo Bobinac - predsednik uprave Silva Globočnik
10	Geodetski zavod Slovenije	redne imenske	GZRG	izmera in kartiranje zemljišč	379.820	379.820 rednih delnic na ime z nominalno vrednostjo 1.000 SIT	14.12.2000	08.01.2001	1.100,00 SIT	1.000	379.820	60 SIT	03.07.2003	Zemljemerska 12 1000 Ljubljana	Tel: 01 43 27 136 Faks: 01 23 10 434	Rudi Zavri - direktor Rade Vučkovič - direktor sektorja služb zavoda
11	Intereuropa Koper	redne imenske	IEKG	mednarodna špedicija, pomorska agencija in mednarodni cestni tovarni promet	7.902.413	7.902.413 rednih delnic na ime z nominalno 1.000 SIT	24.12.1997	12.01.1998	2.111,24 SIT	1.000	7.902.413	220 SIT	21.07.2003	Vojkovo nabrežje 32 6000 Koper	Tel: 05 664 10 00 Faks: 05 664 26 74	Jože Kranjc - predsednik uprave Matej Okretič - sektor za finance
12	Istrabenz Koper	redne imenske	ITBG	upravljanje holding družb	5.180.000	5.180.000 navadnih delnic na ime z nominalno 1.000 SIT	30.5.1997 (21.1.97 prosti trg)	16.6.1997 (3.2.97 prosti trg)	2.812,32 SIT (3.479,56 SIT)	1.000	5.180.000	100 SIT	02.06.2003	Ulica Zore Perello Godina 2 6000 Koper	Tel: 05 662 15 00 Faks: 05 662 15 15	Igor Bavčar - generalni direktor Cvetka Erzetič - stiki z javnostmi Aldo Gabrijel - član uprave
13	Kolinska Ljubljana	redne imenske	KOLR	proizvodnja in prodaja živilskih izdelkov	3.169.525	3.169.525 rednih imenskih delnic z nominalno 1.000 SIT	24.11.1995	08.01.1996	1.123,67 SIT	1.000	3.166.992	120 SIT	20.05.2003	Kolinska ulica 1 1544 Ljubljana	Tel: 01 47 21 500 Faks: 01 47 21 708	Lojze Deželak - generalni direktor Iztok Brcl - direktor finančno računovodskega sektorja
14	Krka tovarna zdravil Novo mesto	redne imenske	KRKG	proizvodnja farmacevtskih preparatov	14.170.448	3.542.612 rednih delnic na ime po 4.000 SIT	14.10.1997 (24.1.97 prosti trg)	4.11.1997 (10.2.97 prosti trg)	21.370,19 SIT (26.167,36 SIT)	4.000	3.542.612	1.050 SIT	08.07.2003	Šmarješka c. 6 8501 Novo mesto	Tel: 07 33 12 111 Faks: 07 33 21 537	Miloš Kovačič - generalni direktor Mihaela Korent - služba za planiranje in poslovne informacije
15	Luka Koper	redne imenske	LKPG	prekladanje, skladiščenje in druge pristaniške storitve	14.000.000	7.140.000 navadnih delnic in 6.860.000 prednostnih participativnih delnic z omejeno glasovalno pravico z nominalno 1.000 SIT	01.10.1996	20.11.1996	2.502,13 SIT	1.000	7.140.000	225 SIT	01.07.2003	Vojkovo nabrežje 38 6000 Koper	Tel: 05 665 69 56 Faks: 05 639 80 40	Bruno Korelič - generalni direktor Karlo Rolih
16	Mlinotest Ajdovščina	redne imenske	MAJG	živilska industrija	2.389.177	2.389.177 rednih delnic na ime z nominalno 1.000 SIT	06.03.2000	03.04.2000	1.050,00 SIT	1.000	2.389.177	48 SIT	22.08.2003	Tovarniška 14 5270 Ajdovščina	Tel: 05 364 45 00 Faks: 05 366 1037	David Nabergoj - predsednik uprave

**F1) DELNICE - BORZNA KOTACIJA**

Izdajatelj	Vrsta delnic	Trgovalna koda	Dejavnost	V sodni register vpisani in vplačani osnovni kapital (v 000 SIT)	Sestava kapitala	Datum sprejema	Datum začetka trgovanja	Enotni tečaj prvega trgovnega dne	Nom. vred. delnice (v SIT)	Število delnic na organiziranem trgu	Dividenda za leto 2002	Datum brez upravičenja do dividende	Naslov izdajatelja	Telefon Faks	Direktor družbe Kontaktne osebe	
17	Mercator poslovni sistem Ljubljana	redne imenske	MELR	trgovina, agroživilska industrija, kmetijstvo in gostinska dejavnost	32.085.040	3.208.504 rednih delnic na ime z nominalo 10.000 SIT	10.12.1997 (27.3.96 prosti trg)	22.12.1997 (4.4.96 prosti trg)	4.296,36 SIT (3.574,07 SIT)	10.000	3.208.504	450 SIT	22.05.2003	Dunajska cesta 107 1000 Ljubljana	Tel: 01 560 10 00 Faks: 01 568 21 00	Zoran Jankovič - predsednik uprave Jadranka Dakič - članica uprave
18	Merkur Naklo	redne imenske	MER	trgovina na debelo in drobno s kovinskimi proizvodi, inštalacijskim materialom, napravami za ogrevanje	12.145.850	1.214.585 rednih delnic na ime z nominalo 10.000 SIT	19.11.1998	30.11.1998	18.004,84 SIT	10.000	1.214.585	650 SIT	27.06.2003	Cesta na Okroglo 7 4202 Naklo	Tel: 04 25 88 000 Faks: 04 25 88 805	Bine Kordež - predsednik uprave Ana Hostnik - direktorica ekonomsko analitičnega področja
19	Kompas MTS	redne imenske	MTSG	prostocarinska prodaja, mejno-turistična dejavnost	2.973.005	2.973.005 navadnih delnic na ime z nominalo 1.000 SIT	24.11.2000	08.12.2000	1.255,24 SIT	1.000	2.973.005	100 SIT	23.06.2003	Pražakova 4 1000 Ljubljana	Tel: 01 23 44 100 Faks: 01 23 19 156	Veronika Šketa - direktorica Mateja Fortič - namestnica direktorice
20	Nika investiranje in razvoj Brežice	redne prinosniške	NIKN	finančne storitve	186.695	186.695 rednih delnic na ime z nominalo 1.000 SIT	04.06.1991	04.06.1991	1.755,00 SIT	1.000	186.695	-		Trg izgnancev 1a 8250 Brežice	Tel: 07 49 62 236 01 432 41 16 Faks: 07 69 62 852 01 433 11 55	Branko Šušterič - direktor
21	Petrol Ljubljana	redne imenske	PETG	prodaja naftnih derivatov	12.517.806	2.086.301 rednih imenskih delnic z nominalo 6.000 SIT	18.03.1997	05.05.1997	17.178,89 SIT	6.000	2.086.301	700 SIT	28.05.2003	Dunajska 50 1000 Ljubljana	Tel: 01 47 14 102 Faks: 01 47 14 158	Anton Turnšek - direktor Dragica Čepin - svetovalec direktorja
22	Pivovarna Laško	redne imenske	PILR	proizvodnja in prodaja piva	8.747.652	8.747.652 rednih imenskih delnic z nominalo 1.000 SIT	13.01.2000	01.02.2000	5.634,77 SIT	1.000	8.747.652	100 SIT	17.06.2003	Trubarjeva 28 3270 Laško	Tel: 03 734 80 00 Faks: 03 57 31 637	Anton Turnšek - direktor Dragica Čepin - vodja službe računovodstva
23	Pivovarna Union	redne imenske	PULG	proizvodnja piva, mineralnih vod in brezalkoholnih pijač ter drugih živil	4.511.140	451.114 rednih imenskih delnic z nominalo 10.000 SIT	22.02.2000	06.03.2000	45.363,89 SIT	10.000	451.114	-		Pivovarniška ulica 2 1001 Ljubljana	Tel: 01 47 17 251 Faks: 01 47 17 255	mag. Dušan Zorko - predsednik uprave Franciška Hunjet - finančna direktorica
24	Radenska Radenci	redne imenske	RARG	opravljanje dejavnosti turizma, polnitev mineralnih voda in brezalkoholnih pijač in proizvodnja polnilne in pakirne opreme	5.061.856	5.061.856 rednih delnic na ime z nominalo 1.000 SIT	07.02.1997	03.04.1997	1.984,08 SIT	1.000	5.061.856	70 SIT	12.06.2003	Zdraviliško naselje 14 9252 Radenci	Tel: 02 520 20 20 Faks: 02 520 10 67	Zlatko Vili Hohnjec - generalni direktor Milan Verdev - stiki z javnostmi
25	Salus Ljubljana	redne prinosniške	SALR	trgovina na debelo s farmacevtskimi, medicinskimi in drugimi proizvodi	135.000	135.000 prinosniških razreda B z nominalo 1.000 SIT	16.01.1992	16.01.1992	2.460,00 SIT	1.000	134.980	3.500 SIT	12.05.2003	Mašera Spasičeva 10 1000 Ljubljana	Tel: 01 589 91 42 Faks: 01 568 10 22	Marko Rupret - direktor
26	Sava Kranj	redne imenske	SAVA	gumarska in kemična industrija	17.209.870	1.720.987 rednih delnic z nominalo 10.000 SIT	13.12.1999	06.01.2000	17.386,75 SIT	10.000	1.720.987	546 SIT	12.06.2003	Škofjeloška c.6 4502 Kranj	Tel: 04 206 5000 Faks: 04 206 6446	Janez Bohorič - predsednik uprave Miha Dolinar
27	Terme Čatež	redne imenske	TCRG	medicinska rehabilitacija in turizem	4.049.826	674.971 delnic po 6.000 SIT	07.06.1993	26.08.1993	1.156,61 SIT	6.000	674.971	400 SIT	07.07.2003	Topliška c. 35 8250 Brežice	Tel: 07 49 35 910 Faks: 07 49 62 721	Borut Mokrovič - direktor Zvone Krulc - pomočnik direktorja
28	Tehnounion	redne imenske	TEHG	zastopanje tujih blagovnih znamk	840.050	84.005 rednih delnic z nominalo 10.000 SIT	19.11.1998	26.11.1998	55.800,00 SIT	10.000	84.005	-		Bravničarjeva 11 1000 Ljubljana	Tel: 01 513 50 00 Faks: 01 51 35 293	Mavricij Tomič - predsednik uprave Matjaž Veberič
29	Živila Kranj	redne imenske	ZKNG	trgovina in gostinstvo	3.199.970	319.997 rednih delnic na ime z nominalo 10.000 SIT	13.04.2000	15.05.2000	11.841,30 SIT	10.000	319.997	-		Cesta na Okroglo 3 4202 Naklo	Tel: 04 25 68 200 Faks: 04 25 71 164	Branko Remic - direktor družbe
30	Terme 3000	redne imenske	ZMTG	specialistična ambulantna dejavnost, gostinstvo, turizem	3.184.444	3.184.444 navadnih delnic na ime z nominalo 1.000 SIT	11.09.1997	25.09.1997	1.200,00 SIT	1.000	3.184.444	30 SIT	11.07.2003	Kranjčeva 12 9226 Moravske Toplice	Tel: 02 51 12 300 Faks: 02 548 16 07	Dušan Bencik - direktor Marjan Maček - pomočnik direktorja
31	Žito Ljubljana	redne imenske	ZTOG	prehrambena industrija	3.487.650	348.765 rednih delnic na ime z nominalo 10.000 SIT	03.03.2000	20.03.2000	20.502,10 SIT	10.000	348.765	920 SIT	25.07.2003	Šmartinska cesta 154 1000 Ljubljana	Tel: 01 54 01 373 Faks: 01 540 41 75	Božidar Linhart - predsednik uprave Bojan Štravs - vodja finančno računovodske službe
32	Probanka Maribor	prednostne imenske	PRBP	banka	1.740.000	1.340.000 navadnih imenskih delnic PRBR in 400.000 prednostnih imenskih delnic PRBP, vse z nominalo 1.000 SIT	30.03.1993	30.03.1993	14.613,14 SIT	1.000	400.000	310 SIT	11.06.2003	Gosposka 23 2000 Maribor	Tel: 02 25 20 500 Faks: 02 25 25 600	Romana Pajenk - generalna direktorica Tine Murn - stiki z javnostmi

**F2) DELNICE - PROSTI TRG**

Izdajatelj	Trgovalna koda	Vrsta delnic	Datum sprejema	Datum začetka trgovanja	Dejavnost	V sodni register vpisani in vplačani osnovni kapital (v 600 SIT)	Sestava kapitala	Enotni tečaj prvega trgovanja dne (v SIT)	Nom. vred. delnice (v SIT)	Dividenda za leto 2002 oz. 2003	Datum brez upravičenja do dividende	Št. delnic na organiziranem trgu	Naslov izdajatelja	Telefon Faks	Direktor družbe Kontakne osebe	
1	Agrokombinat Maribor	AKMG	redne imenske	21.09.1999	24.09.1999	trgovina, proizvodnja krmil za živino, žita, izdelkov mleka in mesa ter storitve silosov	499.291	499.291 rednih delnic na ime z nominalo 1.000 SIT	250,00	1.000	-	453.956 rednih delnic	Tržaška 41a 2000 Maribor	Tel: 02 65 44 100 Faks: 02 25 11 681	Franc Veršič - direktor	
2	Aktiva Avant	AAPG	redne imenske	11.09.2003	12.09.2003	drugo finančno posredništvo	2.951.872	2.951.872 rednih delnic na ime z nominalo 1.000 SIT	381,10	1.000	-	2.951.872 rednih delnic	Dunajska 156 1000 Ljubljana	Tel: 01 560 46 71 Fax: 01 560 46 77	Marjan Dovč - direktor družbe	
3	AKTIVA INVEST	AKIR	redne imenske	23.05.2003	27.05.2003	podjetniško in poslovno svetovanje	775.110	775.110 rednih delnic na ime z nominalo 1.000 SIT	20.794,22	1.000	-	775.110 rednih delnic	Dunajska 156 1000 Ljubljana	Tel: 01 560 46 71 Faks: 01 560 46 77	Alaš Okorn - direktor družbe	
4	Alpetour potovalna agencija Kranj	APAG	redne imenske	21.07.2000	02.08.2000	prevoz potnikov v cestnem potniškem prometu	771.662	385.831 rednih delnic na ime z nominalo 2.000 SIT	1.000,00	2.000	90 SIT	02.07.2003	263.042 rednih delnic	Mirka Vadnova 8 4000 Kranj	Tel: 04 201 20 11 Faks: 04 20 13 101	Ivanka Župančič Gaber - predsednica uprave
5	ARKADA HOLDING	ARIR	redne imenske	12.01.2004	13.01.2004	investiranje in upravljanje naložb	6.640.634	6.640.325 rednih delnic	700,00	1.000	-	6.640.325 rednih delnic	Dunajska 156 1000 Ljubljana	Tel: 01 560 46 80 Faks: 01 560 46 86	Barbara Vitič Vrančar - direktorica	
6	AKTIVA NALOŽBE	ATPG	redne imenske	26.02.2004	27.02.2004	investiranje in upravljanje naložb	13.591.508	13.591.508 rednih delnic	891,37	1.000	-	13.591.508 rednih delnic	Dunajska 156 1000 Ljubljana	Tel: 01 560 46 71 Fax: 01 560 46 77	Tadej Počivavšek - direktor	
7	Avto Celje	AVCG	redne imenske	22.01.1997	04.02.1997	prodaja in servis motornih vozil	418.077	418.077 rednih delnic na ime z nominalo 1.000 SIT	2.865,67	1.000	-	418.077 rednih delnic	Ljubljanska c.11 3000 Celje	Tel: 03 426 1304 Faks: 03 54 84 482	Anton Guzej - predsednik uprave Slane Leskovšek	
8	Avtoprevoznik in servis Velenje	ASVG	redne imenske	22.08.1997	01.09.1997	prevoz blaga in potnikov v cestnem prometu	308.696	308.696 rednih delnic na ime z nominalo 1.000 SIT	320,00	1.000	-	308.696 rednih delnic	Koroška 64 3320 Velenje	Tel: 03 896 44 02 Faks: 03 896 44 16	Jakob Holešek - direktor Drago Dolenc	
9	Belinka holding Ljubljana	BELG	redne imenske	05.10.2000	19.10.2000	upravljanje družb	2.702.532	2.702.532 rednih delnic na ime z nominalo 1.000 SIT	2.200,00	1.000	130 SIT	21.05.2003	2.702.532 rednih delnic	Zasavska cesta 95 1000 Ljubljana	Tel: 01 588 62 99 Faks: 01 588 63 03	mag. Silvo Svete - direktor
10	C2 NALOŽBE	CAPG	redne imenske	29.12.2003	30.12.2003	upravljanje naložb	587.661	587.661 rednih delnic	301,10	1.000	-	587.661 rednih delnic	Dunajska 9 1000 Ljubljana	Tel: 01 300 02 30 Faks: 01 300 02 40	Marko Mikuz - direktor	
11	Capita Ljubljana	CAP1	redne imenske	26.08.1997	05.09.1997	upravljanje holding družb	315.963	315.963 rednih delnic na ime z nominalo 1.000 SIT	556,63	1.000	-	315.963 rednih delnic	Pražakova 6 1000 Ljubljana	Tel: 01 433 51 66 Faks: 01 433 22 01	Zoran Švara - direktor Mojca Dolanšek	
12	CERTIUS INVEST	CRIR	redne imenske	15.09.2003	16.09.2003	drugo finančno posredništvo	3.091.062	3.091.062 rednih delnic na ime z nominalo 1.000 SIT	300,20	1.000	-	3.091.062 rednih delnic	Dunajska 156 1000 Ljubljana	Tel: 01 560 46 71 Fax: 01 560 46 77	Marko Konic - direktor	
13	Cetis Celje	CETG	redne imenske	27.02.1997	10.03.1997	proizvodnja grafičnih potrebin in papirja	2.400.000	200.000 rednih delnic z nominalo 12.000 SIT	8.821,17	12.000	750 SIT	30.05.2003	200.000 rednih delnic	Copova 24 3000 Celje	Tel: 03 42 78 500 Faks: 03 42 78 817	Drago Polak - direktor Miro Zakrajšek
14	Cinkarna Celje	CICG	redne imenske	27.02.1998	06.03.1998	proizvodnja kemikalij in predelava cinka	4.887.756	814.626 rednih delnic z nominalo 6.000 SIT	6.300,00	6.000	500 SIT	29.05.2003	812.477 rednih delnic	Kidričeva 26 3000 Celje	Tel: 03 42 76 000 Faks: 03 54 11 178	Marjan Prelec - predsednik uprave Marja Kolarič
15	Color Medvode	COMG	redne imenske	05.01.1998	15.01.1998	proizvodnja sintetičnih smol in premazov	1.900.782	950.391 rednih delnic z nominalo 2.000 SIT	5.010,73	2.000	-	950.391 rednih delnic	Cesta komandanta Starnele 4 1215 Medvode	Tel: 01 362 01 00 Faks: 01 36 13 412	Tomaž Bucar - predsednik uprave	
16	Creina Kranj	CRKG	redne imenske	15.02.2000	21.02.2000	proizvodnja in trgovina kmetijskih in industrijskih strojev in naprav	194.376	48.594 rednih delnic z nominalo 4.000 SIT	2.501,00	4.000	-	48.594 rednih delnic	Ulica Mirka Vadnova 8 4000 Kranj	Tel: 04 20 13 360 Faks: 04 20 13 363	Peter Zaletež - direktor	
17	Dana Mima	DMRG	redne imenske	02.06.1999	07.06.1999	predelava sadja in zelenjave ter proizvodnja brezalkoholnih in alkoholnih pijač	404.231	404.231 rednih delnic z nominalo 1.000 SIT	1.100,00	1.000	-	356.128 rednih delnic	Glavna cesta 34 8233 Mirna	Tel: 07 34 62 200 Faks: 07 34 62 210	Marko Hren - direktor	
18	DZS Ljubljana	DZS	redne imenske	07.05.1999	12.05.1999	založništvo in trgovina	1.429.368	1.429.368 rednih delnic z nominalo 1.000 SIT	2.141,02	1.000	180 SIT	11.07.2003	1.429.368 rednih delnic	Mali trg 6 1000 Ljubljana	Tel: 01 306 97 00 Faks: 01 306 97 77	Bojan Petan - predsednik uprave
19	Egoles Škofja Loka	GKRG	redne imenske	14.09.1999	17.09.1999	izkoriščanje gozdov in prodaja lesnih sortimentov	258.300	258.300 rednih delnic z nominalo 1.000 SIT	800,00	1.000	-	258.300 rednih delnic	Križneva 56 4220 Škofja Loka	Tel: 04 511 13 50 Faks: 04 511 13 53	Andrej Drašler - direktor	
20	ELMO Ljubljana	IELG	redne imenske	16.02.2001	22.02.2001	elektroinstalacije	708.000	708.000 rednih delnic z nominalo 1.000 SIT	266,00	1.000	-	708.000 rednih delnic	Vojkova 58 1000 Ljubljana	Tel: 01 568 21 71 Fax: 01 436 76 66	Žnavor Franc - direktor	
21	ETRA 33	ETRG	redne imenske	04.11.2002	07.11.2002	proizvodnja elektromotorjev, generatorjev in transformatorjev	454.230	45.423 rednih delnic z nominalo 10.000 SIT	25.000,00	10.000	1.700 SIT	04.07.2003	45.423 rednih delnic	Šlandrova 10 1000 Ljubljana	Tel: 01 530 28 00 Fax: 01 530 28 30	Janez Erjavec - direktor
22	Finira Ljubljana	FIRR	redne imenske	03.10.2002	10.10.2002	ustanavljanje, financiranje in upravljanje družb	2.179.206	2.179.206 rednih delnic z nominalo 1.000 SIT	350,00	1.000	-	2.179.206 rednih delnic	Železna cesta 18 1000 Ljubljana	Tel: 01 473 44 37	Samo Primožič - direktor	
23	Fond invest	MHLG	redne imenske	30.01.2001	09.02.2001	upravljanje holding družb	595.241	595.241 rednih delnic na ime z nominalo 1.000 SIT	249,69	1.000	-	595.241 rednih delnic	Železna cesta 14 1000 Ljubljana	Tel: 01 234 01 50 Fax: 01 234 01 86	Janjo Popovič - predsednik uprave	
24	Fructal Ajdovščina	FRAG	redne imenske	23.12.1997	06.01.1998	proizvodnja sadnih sokov	2.505.613	2.505.613 rednih delnic z nominalo 1.000 SIT	1.790,00	1.000	89 SIT	18.07.2003	2.504.151 rednih delnic	Tovarniška cesta 7 5270 Ajdovščina	Tel: 05 36 91 202 Faks: 05 36 91 830	Dušan Mikuš - predsednik uprave Miran Božič
25	Gea college Ljubljana	GEAL	redne	05.01.1995	05.01.1995	izobraževanje in usposabljanje podjetnikov	247.930	247.930 rednih delnic z nominalo 1.000 SIT	2.500,00	1.000	-	247.930 rednih delnic	WTC, Dunajska 156 1000 Ljubljana	Tel: 01 568 70 02 Faks: 01 568 82 13	Franc Vidic - predsednik uprave	
26	Gea tovarna olja Slovenska Bistrica	GSBG	redne imenske	22.07.1996	30.07.1996	proizvodnja rastlinskih olj in masti	846.600	846.600 rednih delnic na ime z nominalo 1.000 SIT	1.100,00	1.000	36,27 SIT	26.06.2003	660.348 rednih delnic	Trg svobode 30 2310 Slovenska Bistrica	Tel: 02 843 26 10 Faks: 02 84 32 613	Leopold Turnšek - direktor Milka Liki - vodja SFR
27	Gorenjski tisk Kranj	GTKG	redne imenske	11.09.1996	19.09.1996	grafična dejavnost	1.070.328	1.070.328 rednih delnic na ime z nominalo 1.000 SIT	900,00	1.000	100 SIT	25.07.2003	960.176 rednih delnic	Mirka Vadnova 6 4000 Kranj	Tel: 04 201 63 00 Faks: 04 20 16 301	Kristina Kobal - direktorica Marta Vehovec
28	Goriške opekarne Renče	GORG	redne imenske	02.03.1999	08.03.1999	proizvodnja vseh vrst opečnih izdelkov iz gline	523.634	523.634 rednih delnic z nominalo 1.000 SIT	1.715,00	1.000	-	392.725 rednih delnic	Merjaki 7 5292 Renče	Tel: 05 39 85 200 Faks: 05 30 13 251	Jože Stibiž - direktor	

**F2) DELNICE - PROSTI TRG**

Izdajatelj	Trgovalna koda	Vrsta delnic	Datum sprejema	Datum začetka trgovanja	Dejavnost	V sodni register vpisani in vplačani osnovni kapital (v 000 SIT)	Sestava kapitala	Enotni tečaj prvega trgovalnega dne (v SIT)	Nom. vred. delnice (v SIT)	Dividenda za leto 2002 oz. 2003	Datum brez upravičenja do dividende	Št. delnic na organiziranem trgu	Naslov izdajatelja	Telefon Faks	Direktor družbe Kontaktne osebe
Gozdno gospodarstvo 29 Bled	GGGB	redne imenske	22.12.1999	27.12.1999	izkoriščanje gozdov	611.900	611.900 rednih delnic z nominalno 1.000 SIT	650,00	1.000	45 SIT	01.08.2003	489.520 rednih delnic	Ljubljanska cesta 19 4260 Bled	Tel: 04 57 50 000 Faks: 04 57 43 554	Zvone Solar - direktor
30 Gradis GP Ljubljana	GLJG	redne imenske	07.07.1999	12.07.1999	gradbena operativna	609.500	304.750 rednih delnic z nominalno 2.000 SIT	2.000,00	2.000	-		304.750 rednih delnic	Ulica Gradnikove brigade 11 1000 Ljubljana	Tel: 01 541 40 53 Faks: 01 54 12 635	Stojan Ložar - predsednik uprave
Grand hotel Union 31 Ljubljana	GHUG	redne imenske	29.12.1999	05.01.2000	opravljanje hotelskih storitev, predvsem nastanitve in prehrane gostov	1.814.613	1.814.613 rednih delnic z nominalno 1.000 SIT	2.136,10	1.000	186 SIT	29.10.2003	1.814.613 rednih delnic	Miklošičeva 1 1000 Ljubljana	Tel: 01 30 81 986 Faks: 01 42 32 361	Bogdan Lipovšek - direktor
32 Helios Domžale	HDOG	redne imenske	11.09.1996	19.09.1996	posredništvo pri prodaji goriv, rud, kovin in tehničnih kemikalij	2.198.610	219.861 rednih delnic na ime z nominalno 10.000 SIT	9.116,19	10.000	1.463 SIT	23.06.2003	219.861 rednih delnic	Količevo 2 1230 Domžale	Tel: 01 721 3007 Faks: 01 724 1234	Uroš Slavinec - direktor Marko Vresak
33 Hidrotehnik Ljubljana	VHLG	redne imenske	30.06.1999	05.07.1999	varstvo pred vodno škodo ter nizke gradnje	384.472	384.472 rednih delnic na ime z nominalno 1.000 SIT	650,00	1.000	50 SIT	14.08.2003	384.472 rednih delnic	Slovenčeva 97 1000 Ljubljana	Tel: 01 568 4420 Faks: 01 53 41 513	Andrej Bukovec - direktor
34 Hoteli Palace Portorož	PALG	redne imenske	25.09.1997	07.10.1997	gostinske in hotelske storitve v hotelih, termah in gostinskih lokalih	2.346.102	2.346.102 rednih delnic na ime z nominalno 1.000 SIT	1.293,64	1.000	-		2.346.102 rednih delnic	Obala 43 6320 Portorož	Tel: 05 696 90 00 Faks: 05 674 7188	Daniilo Daneu - generalni direktor Rafko Medved
35 IMP Črpalke Ljubljana	ICRG	redne imenske	04.09.1998	09.09.1998	proizvodnja črpalok	333.034	333.034 rednih delnic na ime z nominalno 1.000 SIT	350,00	1.000	-		333.034 rednih delnic	Ulica Jožeta Jame 12 1000 Ljubljana	Tel: 01 582 08 00 Faks: 01 519 8712	Nataša Mahne - direktorica
36 IMP Klimat	KLLG	redne imenske	23.04.2002	26.04.2002	proizvodnja hladilnih in prezračevalnih naprav	353.900	353.900 rednih delnic z nominalno 1.000 SIT	1.300,00	1.000	-		353.900 rednih delnic	Vojkova 58 1000 Ljubljana	Tel: 01 300 52 00 Faks: 01 436 76 19	Janez Ražen - direktor
37 Infond holding	IFFR	redne imenske	18.09.2002	23.09.2002	dejavnost holdingov	16.833.414	16.833.414 rednih delnic z nominalno 1.000 SIT	676,25	1.000	-		16.833.414 rednih delnic	Vita Kraigherjeva 5 2000 Maribor	Tel: 02 229 20 80 Faks: 02 229 27 96	Matjaž Rutar - direktor
38 Inles Ribnica	IHPG	redne imenske	05.10.1999	08.10.1999	proizvodnja stavbenega pohištva	1.218.010	609.005 rednih delnic na ime z nominalno 2.000 SIT	501,00	2.000	-		609.005 rednih delnic	Kolodvorska 22 1310 Ribnica	Tel: 01 837 71 00 Faks: 01 83 77 333	Andrej Mata - predsednik uprave
39 Intara Ljubljana	INTR	redne imenske	05.01.1995	05.01.1995	borzno posredovanje	101.000	101.000 rednih delnic na ime z nominalno 1.000 SIT	3.401,80	1.000	-		101.000 rednih delnic	Železna 18 1000 Ljubljana	Tel: 01 473 4444 Faks: 01 473 4480	Marko Mencin - direktor Ingrid Mizgur
40 Integral Jesenice	INJG	redne imenske	10.09.1999	14.09.1999	prevozi blaga in potnikov v cestnem prometu, servisne dejavnosti in popravila motornih vozil	256.556	256.556 rednih delnic na ime z nominalno 1.000 SIT	480,00	1.000	50 SIT	24.06.2003	243.784 rednih delnic	Maršala Tita 67 4270 Jesenice	Tel: 04 583 33 50 Faks: 04 583 33 60	Izidor Jekovec - direktor
41 Intertrade ITA Ljubljana	INRG	redne imenske	09.10.1997	20.10.1997	zastopanje tujih firm s področja strojne opreme	695.310	69.531 rednih delnic na ime z nominalno 10.000 SIT	44.500,00	10.000	-		69.531 rednih delnic	Tomšičeva 3 1000 Ljubljana	Tel: 01 425 1025 Faks: 01 425 3189	Andraž Prelesnik - direktor Danijela Knapič
42 Intertrade ITS Ljubljana	ITSG	redne imenske	20.04.1998	24.04.1998	informacijske in računalniške storitve	1.260.000	1.260.000 rednih delnic z nominalno 1.000 SIT	1.226,19	1.000	-		1.260.000 rednih delnic	Leskovškova 6 1000 Ljubljana	Tel: 01 585 5800 Faks: 01 585 5900	Andrej Bergant - direktor Gorazd Strobl
43 Jadran Sežana	JASG	redne imenske	13.09.1996	23.09.1996	zunanjia trgovina z neživilskim blagom	226.334	226.334 rednih delnic na ime z nominalno 1.000 SIT	650,00	1.000	60 SIT	27.06.2003	226.334 rednih delnic	Partizanska 69 6210 Sežana	Tel: 05 739 1200 Faks: 05 73 91 450	Anton Zobec - direktor Mirjam Mesar
44 Jata Emona	JAMR	redne imenske	10.01.2002	15.01.2002	proizvodnja, trgovina in storitve	3.197.534	3.197.534 rednih delnic na ime z nominalno 1.000 SIT	570,00	1.000	42 SIT	07.07.2003	3.197.534 rednih delnic	Agrokombinatska 84 1000 Ljubljana	Tel: 01 528 1913 Faks: 01 528 1526	Stojan Hergouth - predsednik uprave
45 Javor Pivka	JPIG	redne imenske	26.10.2000	13.11.2000	proizvodnja furnirja, vezanega in slojastega lesa, vlaknenih in drugih plošč	1.194.700	1.194.700 rednih delnic na ime z nominalno 1.000 SIT	500,00	1.000	-		1.194.700 rednih delnic	Kolodvorska 9a 6257 Pivka	Tel: 05 7210 210 Faks: 05 7210 215	Peter Tomšič - predsednik uprave
46 Jelen Slovenske Konjice	JESG	redne imenske	24.11.1999	29.11.1999	prodaja gostinskih storitev ter nočitvenih zmogljivosti	67.798	67.798 rednih delnic na ime z nominalno 1.000 SIT	922,50	1.000	-		50.849 rednih delnic	Mestni trg 2 3210 Slovenske Konjice	Tel: 03 575 42 02 Faks: 03 759 0942	Barbara Vrečko Klančnik - predsednica uprave
47 Juteks Žalec	JTKG	redne imenske	29.10.1999	02.11.1999	proizvodnja talnih oblog na različnih podlagah	641.432	641.432 rednih delnic na ime z nominalno 1.000 SIT	1.670,00	1.000	600 SIT	19.04.2004	641.432 rednih delnic	Ložnica 53a 3310 Žalec	Tel: 03 712 07 00 Faks: 03 712 07 55	Milivoj Dolar - direktor
48 KD Group	SKDR	redne imenske	12.12.2000	21.12.2000	upravljanje holding družb	198.352	186.436 rednih imenskih delnic po 2.000 SIT	10.000,00	2.000	1.000 SIT	22.08.2003	186.436 rednih imenskih delnic	Celovška 206 1000 Ljubljana	Tel: 01 583 07 00 Faks: 01 518 32 24 01 518 41 00	Matjaž Gantar - predsednik uprave Mojca Rabič
49 KD holding	KDHR	redne imenske	31.01.2001	05.02.2001	upravljanje holding družb	9.531.056	924.969 rednih delnic na ime z nominalno 8.000 SIT in 266.413 prednostnih participativnih imenskih delnic z nominalno 8.000 SIT	6.560,43	8.000	-		924.969 rednih delnic	Celovška 206 1000 Ljubljana	Tel: 01 583 07 00 Faks: 01 518 41 00	Matjaž Gantar - direktor
50 KD holding	KDHP	prednostne participativne	12.07.2001	18.07.2001	upravljanje holding družb	9.531.056	924.969 rednih delnic na ime z nominalno 8.000 SIT in 266.413 prednostnih participativnih imenskih delnic z nominalno 8.000 SIT	5.810,47	8.000	800 SIT	22.08.2003	266.413 prednostnih delnic	Celovška 206, 1000 Ljubljana	Tel: 01 583 07 00 Faks: 01 518 41 00	Matjaž Gantar - direktor
51 KD Naložbe	PKDR	redne imenske	04.11.2003	05.11.2003	dejavnost holdingov	9.566.329	9.566.329 rednih delnic na ime z nominalno 1.000 SIT	493,74	1.000	-		9.566.329 rednih delnic	Celovška 206 1000 Ljubljana	Tel: 01 583 07 00 Faks: 01 518 41 00	Janez Bojc - direktor
52 Kema Puconci	KEPG	redne imenske	14.12.1998	17.12.1998	proizvodnja specialnih gradbenih materialov in kremenčevih granulativov	217.346	217.346 rednih delnic na ime z nominalno 1.000 SIT	3.500,00	1.000	110 SIT	28.08.2003	217.346 rednih delnic	Puconci 109 9201 Puconci	Tel: 02 54 59 500 Faks: 02 5459 510	Branko Dvrančič - direktor Franc Franko
53 Klasje Celje	KLKG	redne imenske	29.06.1999	02.07.1999	proizvodnja kruha, peciva in slaščic	820.343	820.343 rednih delnic na ime z nominalno 1.000 SIT	665,00	1.000	-		820.343 rednih delnic	Resljeva 16 3000 Celje	Tel: 03 426 1510 Faks: 03 426 1511	Dragica Murko - direktorica Boris Preskar Angelca Stojanovič
Kompas hoteli Kranjska 54 gora	KHKG	redne imenske	24.05.1996	31.05.1996	dejavnost hotelov z restavracijo	1.627.000	162.700 rednih delnic na ime z nominalno 10.000 SIT	3.000,00	10.000	-		162.700 rednih delnic	Borovška 100 4280 Kranjska Gora	Tel: 04 588 1661 Faks: 04 588 1176	Tina Habjančič - direktorica Radmila Jakac
55 Košaki TMI Maribor	TKMG	redne imenske	07.10.1999	11.10.1999	predelava mesa in proizvodnja mesnih izdelkov	432.360	43.236 rednih delnic na ime z nominalno 10.000 SIT	4.000,00	10.000	500 SIT	27.06.2003	43.236 rednih delnic	Oreško nabrežje 1 2000 Maribor	Tel: 02 23 52 200 Faks: 02 23 52 251	Franc Šuman - direktor

**F2) DELNICE - PROSTI TRG**

Izdajatelj	Trgovalna koda	Vrsta delnic	Datum sprejema	Datum začetka trgovanja	Dejavnost	V sodni register vpisani in vplačani osnovni kapital (v 000 SIT)	Sestava kapitala	Enotni tečaj prvega trgovalnega dne (v SIT)	Nom. vred. delnice (v SIT)	Dividenda za leto 2002 oz. 2003	Datum brez upravljanja do dividende	Št. delnic na organiziranem trgu	Naslov izdajatelja	Telefon Faks	Direktor družbe Kontaktne osebe
56 Krona holding	KRHR	redne imenske	06.05.2002	09.05.2002	dejavnost holdingov	1.287.121	1.287.121 rednih delnic z nominalno 1000 SIT	370,00	1.000	-	-	1.287.121 rednih delnic	Štefanova 13 a 1000 Ljubljana	Tel: 01 24 14 174 Fax: 01 24 14 168	Marko Vavpetič - direktor
57 KS2 NALOŽBE	KS2G	redne imenske	19.12.2003	22.12.2003	upravljanje naložb	4.429.040	4.429.040 rednih delnic z nominalno 1.000 SIT	300,00	1.000	-	-	4.429.040 rednih delnic	Dunajska 9 1000 Ljubljana	Tel: 01 300 02 30 Faks: 01 300 02 40	Marko Mikuz - direktor
58 KS4 NALOŽBE	K4SG	redne imenske	29.12.2003	30.12.2003	upravljanje naložb	2.637.490	2.637.490 rednih delnic z nominalno 1.000 SIT	400,10	1.000	-	-	2.637.490 rednih delnic	Dunajska 9 1000 Ljubljana	Tel: 01 300 02 30 Faks: 01 300 02 40	Marko Mikuz - direktor
59 Lesnina	MILG	redne imenske	16.01.2002	25.01.2002	trgovina s pohištvom	2.906.810	76.495 rednih delnic na ime z nominalno 38.000 SIT	60.000,00	38.000	2.500 SIT	23.06.2003	76.495 rednih delnic	Cesta na Bokalce 40 Ljubljana	Tel: 01 241 21 02 Fax: 01 241 22 64	Bojan Papič - direktor
60 Lesnina Ermi Slovenska Bistrica	LSBG	redne imenske	24.04.1996	08.05.1996	predelava aluminija in lesa	714.827	714.827 rednih delnic na ime z nominalno 1.000 SIT	287,14	1.000	35 SIT	02.06.2003	684.037 rednih delnic	Kolodvorska 37a 2310 Slovenska Bistrica	Tel: 02 805 05 00 Faks: 02 805 02 30	Roman Stegne - direktor Drago Seisnek
61 Lip Bled	LLBG	redne imenske	07.01.2000	12.01.2000	predelava lesa in izvedba končnih lesnih izdelkov	2.155.899	2.155.899 rednih delnic na ime z nominalno 1.000 SIT	705,00	1.000	-	-	2.155.899 rednih delnic	Ljubljanska 32 4260 Bled	Tel: 04 57 95 000 Faks: 04 57 41 202	Alojz Burja - predsednik uprave
62 Liv Postojna	LIVG	redne imenske	12.11.1999	16.11.1999	proizvodnja sesalnikov za prah, plastičnih cevi in armatur, transportnih koles, hidravličnih dvigal in mešalnikov za beton	1.616.000	161.600 rednih delnic na ime z nominalno 10.000 SIT	8.500,00	10.000	-	-	161.600 rednih delnic	Industrijska cesta 2 6230 Postojna	Tel: 05 728 3700 Faks: 05 728 3719	Bojan Dolar - direktor Aleksandra Černejč
63 Liz inženiring Ljubljana	LIZG	redne imenske	08.03.1999	11.03.1999	izvajanje svetovalnega inženiringa pri gradnji objektov	235.846	235.846 rednih delnic na ime z nominalno 1.000 SIT	650,00	1.000	-	-	188.677 rednih delnic	Vurnikova 2 1000 Ljubljana	Tel: 01 432 42 47 Faks: 01 231 92 45	Janez Štular - direktor Olga Urbanc
64 MAKSIMA HOLDING	MAHR	redne imenske	28.04.2003	06.05.2003	dejavnost holdingov	6.399.850	6.399.850 rednih delnic na ime z nominalno 1.000 SIT	582,54	1.000	-	-	6.399.850 rednih delnic	Trg republike 3 1000 Ljubljana	Tel: 01 20 04 724	Milan Marinič - direktor družbe
65 Marina Portorož	MAPG	redne imenske	11.09.1996	19.09.1996	navtične in gostinske storitve	627.864	313.932 rednih delnic na ime z nominalno 2.000 SIT	6.319,65	2.000	488 SIT	27.06.2003	313.932 rednih delnic	Cesta solinarjev 8 6320 Portorož	Tel: 05 676 1200 Faks: 05 676 1510	Enes Loj - direktor Irena Kastelec
66 Medajlon Maribor	MEDR	redne imenske	08.10.1999	12.10.1999	upravljanje holding družb, poslovanje z lastnimi nepremičninami ter dajanje lastnih nepremičnin v najem	1.734.000	1.734.000 rednih delnic na ime z nominalno 1.000 SIT	733,39	1.000	90 SIT	22.07.2003	1.734.000 rednih delnic	Strossmayerjeva ulica 30 2000 Maribor	Tel: 02 22 94 800 Faks: 02 25 23 358	Dita Kastelec - direktorica
67 Medvešek Pušnik Ljubljana	MPLR	redne imenske	01.12.1997	12.12.1997	upravljanje s finančnim premoženjem strank, trgovanje in posredovanje	160.000	80.000 rednih delnic na ime z nominalno 2.000 SIT	3.000,00	2.000	1.333,34 SIT	04.06.2003	80.000 rednih delnic	Ulica Gradnikove brigade 11 1000 Ljubljana	Tel: 01 541 4078 Faks: 01 721 7107	Bogdan Pušnik - generalni direktor
68 Melamin Kočevje	MKOG	redne imenske	13.09.1996	23.09.1996	lesna, kemična in obućvena industrija ter trgovina	466.489	466.489 rednih delnic na ime z nominalno 1.000 SIT	1.100,00	1.000	-	-	466.489 rednih delnic	Tomšičeva 9 1330 Kočevje	Tel: 01 8959 300 Faks: 01 895 0334	Srečko Stefančič - direktor Tomo Jarni
69 Mesna industrija primorske	MIPG	redne imenske	13.06.2000	19.06.2000	predelava mesa ter trgovina na debelo in drobno z živilskimi proizvodi	1.478.742	1.478.742 rednih delnic na ime z nominalno 1.000 SIT	890,00	1.000	-	-	1.478.742 rednih delnic	Panovška 1 5000 Nova Gorica	Tel: 05 330 41 00 Faks: 05 3027668	Vojteh Volk - predsednik uprave
70 Mitol Sežana	MISG	redne imenske	05.05.1997	15.05.1997	proizvodnja in prodaja lepil in sintetičnih smol	770.509	770.509 rednih delnic na ime z nominalno 1.000 SIT	2.321,81	1.000	104 SIT	02.06.2003	770.509 rednih delnic	Partizanska 78 6210 Sežana	Tel: 05 731 23 00 Faks: 05 731 23 91	Marjan Mateta - direktor Katja Žvab
71 Mladinska knjiga tiskarna	MKTG	redne imenske	07.10.1999	11.10.1999	tiskarstvo in z njim povezane storitve, založništvo in trgovina	1.039.540	103.954 rednih delnic na ime z nominalno 10.000 SIT	3.210,00	10.000	-	-	103.954 rednih delnic	Dunajska 123 1000 Ljubljana	Tel: 01 53 41 675 Faks: 01 53 41 689	Franc Predan - direktor
72 Modra linja holding	MLHR	redne imenske	15.11.2002	20.11.2002	finančno posredništvo	1.883.303	1.883.303 rednih delnic na ime z nominalno 1.000 SIT	421,11	1.000	-	-	1.882.991 rednih delnic	Pristaniška ulica 12 6000 Koper	Tel: 05 66 33 150 Faks: 05 66 33 120	Žarko Ždralič - direktor
73 Nama Ljubljana	NALN	redne imenske	30.04.2004	30.04.2004	trgovina na drobno in oddajanje poslovnih prostorov	953.752	953.752 rednih delnic na ime z nominalno 1.000 SIT	1.200,00	1.000	33 SIT	23.06.2003	953.752 rednih delnic	Tomšičeva 1 1000 Ljubljana	Tel: 01 425 8300 Faks: 01 253 4642	Tevž Tavčar - generalni direktor
74 NFD HOLDING	NF2R	redne imenske	09.12.2003	10.12.2003	drugo finančno posredništvo	30.184.540	30.184.540 rednih delnic	664,28	1.000	-	-	30.184.540 rednih delnic	Trdinova 4 1000 Ljubljana	Tel: 01 434 10 00 Faks: 01 431 11 09	Zoran Boškovič - direktor
75 NK NALOŽBE	NKOR	redne imenske	05.02.2004	06.02.2004	dejavnost holdingov	3.257.149	3.257.149 rednih delnic	359,04	1.000	-	-	3.257.149 rednih delnic	Dunajska 9 1000 Ljubljana	Tel: 01 30 00 230 Faks: 01 30 00 240	Katja Kovačič - direktorica
76 NK2 NALOŽBE	NK2R	redne imenske	05.02.2004	06.02.2004	dejavnost holdingov	1.255.432	1.255.432 rednih delnic	289,43	1.000	-	-	1.255.432 rednih delnic	Dunajska 9 1000 Ljubljana	Tel: 01 30 00 230 Faks: 01 30 00 240	Damjan Škofič - direktor
77 Niko Železniki	NKPG	redne imenske	14.09.1999	17.09.1999	izdelava pisarniškega pribora, industrijskih spenk, elektromagnetov ter drugih kovinskih mehanizmov	358.750	35.875 rednih delnic na ime z nominalno 10.000 SIT	20.000,00	10.000	900 SIT	30.07.2003	35.875 rednih delnic	Otoki 16 4228 Železniki	Tel: 04 51 17 700 Faks: 04 51 17 712	Valentina Nastran - direktor
78 Ojarica Kranj	MOKG	redne imenske	22.01.1999	27.01.1999	proizvodnja in predelava masli ter drugih kemičnih izdelkov	704.040	70.404 rednih delnic na ime z nominalno 10.000 SIT	25.000,00	10.000	-	-	70.404 rednih delnic	Britof 27 4000 Kranj	Tel: 04 281 2200 Faks: 04 204 1365	Božo Dolenc - direktor Mojca Burgar - vodja FRS
79 Pirus TKI Rače	PIRG	redne imenske	05.06.1996	13.06.1996	proizvodnja in prodaja fitofarmaceutičnih izdelkov	1.333.830	133.383 rednih delnic na ime z nominalno 10.000 SIT	9.166,67	10.000	450 SIT	24.07.2003	133.383 rednih delnic	Grajski trg 21 2327 Rače	Tel: 02 609 0211 Faks: 02 609 04 10	Žarko Rostohar - predsednik uprave Milena Nedelko
80 Plama-pur Podgrad	POPG	redne imenske	01.12.1999	06.12.1999	proizvodnja in predelava poliuretanskih pen	686.798	686.798 rednih delnic na ime z nominalno 1.000 SIT	2.806,20	1.000	60 SIT	27.06.2003	686.798 rednih delnic	Podgrad 17 6244 Podgrad	Tel: 05 71 49 100 Faks: 05 71 49 299	Rados Gregorič - predsednik uprave
81 Pom-invest	POIR	redne imenske	16.10.2001	19.10.2001	dejavnost holdingov	2.240.666	2.241.983 rednih delnic na ime z nominalno 1.000 SIT	500,00	1.000	-	-	2.241.983	Slovenska 41, 9000 Murska Sobota	Tel: 02 535 18 00 Fax: 02 532 18 98	Ivan Vizjak - direktor Slavko Rogan - pomočnik direktorja za naložbe in razvoj
82 Rekreacijsko turistični center Kravec	RKRG	redne imenske	07.10.1997	17.10.1997	prevoz potnikov, blaga in različnih tovarov z žičnicami	2.311.468	1.155.724 rednih delnic na ime z nominalno 2.000 SIT	4.300,00	2.000	-	-	1.155.724 rednih delnic na ime	Grajski 76 4207 Čerknje na Corenjškem	Tel: 04 252 59 30 Faks: 04 252 59 31	Jasno Marčon - direktor Marta Bergant

## F2) DELNICE - PROSTI TRG

Izdajatelj	Trgovalna koda	Vrsta delnic	Datum sprejema	Datum začetka trgovanja	Dejavnost	V sodni register vpisani in vplačani osnovni kapital (v 000 SIT)	Sestava kapitala	Enotni tečaj prvega trgovalskega dne (v SIT)	Nom. vred. delnice (v SIT)	Dividenda za leto 2002 oz. 2003	Datum brez upravičenja do dividende	Št. delnic na organiziranem trgu	Naslov izdajatelja	Telefon Faks	Direktor družbe Kontaktne osebe
83) Saturnus Embalaža Ljubljana	SELR	redne imenske	21.10.1997	03.11.1997	proizvodnja embalaže iz lahkih kovin za prehrabeno in kemično industrijo	672.512	84.064 rednih imenskih delnic z nominalno 8.000 SIT	8.000,00	8.000	-	-	84.064 rednih imenskih delnic	Agrokombinatska 61 1000 Ljubljana	Tel: 01 520 53 00 Faks: 01 520 5396	Zvone Žepić - generalni direktor Zlata Hnbar - vodja računovodske službe
84) Savinja Mozirje	MSMG	redne imenske	17.09.1999	21.09.1999	trgovina na drobno in debelo z živilskimi in neživilskimi proizvodi	105.780	105.780 rednih imenskih delnic z nominalno 1.000 SIT	1.576,50	1.000	-	-	105.780 rednih imenskih delnic	Na trgu 14 3330 Mozirje	Tel: 03 83 93 800 Faks: 03 83 93 816	Gregor Verbuč - direktor
85) HRAM HOLDING	ST1R	redne imenske	26.01.2004	27.01.2004	dejavnost holdingov	4.346.667	4.346.667 rednih delnic	354,19	1.000	-	-	4.346.667 rednih delnic	Viharjeva 29 1000 Ljubljana	Tel: 01 306 55 66 Faks: 01 306 55 70	Metod Logar - direktor
86) Sijaj Hrastrnik	SIHG	redne imenske	04.10.1999	07.10.1999	proizvodnja dekorativne razsvetljave in dekorativnih kovinskih izdelkov	268.800	26.880 rednih imenskih delnic z nominalno 10.000 SIT	2.500,00	10.000	-	-	26.880 rednih imenskih delnic	Pot Vitka Pavlica 9 1430 Hrastrnik	Tel: 03 564 4108 Faks: 03 56 42 533	Matjaž Kovačič - direktor
87) Slovenjales Ljubljana	SLLG	redne imenske	24.04.1996	08.05.1996	posredovanje blaga in storitev v mednarodni trgovini, maloprodaja in veleprodaja	2.736.040	273.604 rednih imenskih delnic po 10.000 SIT	2.442,95	10.000	400 SIT	04.07.2003	273.604 rednih imenskih delnic	Dunajska cesta 22 1000 Ljubljana	Tel: 01 232 2469 Faks: 01 431 4145	Aljož Sajovec - direktor Djordija Kobal
88) Svila Maribor	SVMG	redne imenske	08.01.1997	17.01.1997	tkanje preje tipa svile	1.263.478	1.263.478 navadnih delnic na ime z nominalno 1.000	300,00	1.000	-	-	1.263.478 rednih delnic na ime	Oš Dravi 6 2000 Maribor	Tel: 02 480 5000 Faks: 02 471 3074	Lijana Kocbek - predsednica uprave Slavica Klemenčič - vodja FRS
89) Svilanit Kamnik	SKAG	redne imenske	03.04.1997	14.04.1997	proizvodnja bombažnih in svilenih tkanin	820.814	410.407 rednih imenskih delnic z nominalno 2.000 SIT	515,00	2.000	-	-	408.487 rednih imenskih delnic	Kovinarska 4 1240 Kamnik	Tel: 01 831 1711 Faks: 01 831 1603	Bogomil Wiegale - direktor Barbara Rems Alenka Čas
90) Tekstina Ajdovščina	TEAG	redne imenske	31.01.1997	12.02.1997	proizvodnja preje, tkanje in oplemenitenje tekstilij ter izdelava konfekcije	1.503.057	1.503.057 rednih imenskih delnic po 1.000 SIT	300,00	1.000	-	-	1.127.293 rednih delnic	Tovarniška 15 5270 Ajdovščina	Tel: 05 369 2000 Faks: 05 369 2203	Vasja Mihajl - direktor Ivica Koren - vodja fin. oddelka
91) Terme Dobrna	ZDDG	redne imenske	30.06.1999	05.07.1999	medicinska dejavnost ter turistične, hotelske in gostinske usluge	692.542	692.542 rednih imenskih delnic po 1.000 SIT	550,00	1.000	-	-	682.010 rednih delnic	Dobrna 50 3204 Dobrna	Tel: 03 780 8000 Faks: 03 577 8330	Janez Miakar - direktor Duško Presekar Enk Heiligstein
92) Tosama Domžale	TODG	redne imenske	05.09.1996	13.09.1996	proizvodnja preje, tekstilij, higijskih in toaletnih potrebščin	2.956.700	295.670 rednih delnic z nominalno 10.000 SIT	3.896,43	10.000	-	-	295.670 rednih imenskih delnic	Vir, Saranovičeva 35 1230 Domžale	Tel: 01 721 4611 Faks: 01 721 4660	Janko Velkavrh - generalni direktor Marjan Miakar
93) Tovarna sladkorja Ormož	TSOR	redne imenske	04.04.1996	12.04.1996	proizvodnja sladkorja in storitve za rastlinsko pridelavo	4.971.630	497.163 rednih imenskih delnic po 10.000 SIT	12.000,00	10.000	1.338 SIT	27.06.2003	497.163 rednih imenskih delnic	Opekamiška cesta 4 2270 Ormož	Tel: 02 741 0300 Faks: 02 740 1291	Jurij Dogša - generalni direktor Branka Sok
94) TRDNJAVA HOLDING	TROR	redne imenske	30.03.2004	31.03.2004	dejavnost holdingov	2.593.123	2.593.123 rednih delnic	400,00 SIT	1.000	-	-	2.593.123 rednih imenskih delnic	Trdinova 4 1000 Ljubljana	Tel: 01 43 41 000 Faks: 01 43 11 109	Milan Ževart - direktor
95) TRDNJAVA I HOLDING	TR1R	redne imenske	30.03.2004	31.03.2004	dejavnost holdingov	891.750	891.750 rednih delnic	-	1.000	-	-	891.750 rednih imenskih delnic	Trdinova 4 1000 Ljubljana	Tel: 01 43 41 000 Faks: 01 43 11 109	Milan Ževart - direktor
96) Triglav, finančna družba	TFDR	redne imenske	03.03.2003	04.03.2003	dejavnost holdingov	6.356.989	6.356.989 rednih imenskih delnic po 1.000 SIT	662,04	1.000	-	-	6.356.989 rednih imenskih delnic	Slovenska 54 1000 Ljubljana	Tel: 01 300 73 00 Faks: 01 300 73 50	Peter Velkavrh - predsednik uprave Mira Kaporčič Vejič - članica uprave
97) TRIGLAV NALOŽBE	TRSG	redne imenske	06.04.2004	07.04.2004	dejavnost holdingov	131.823.661	13.182.366 rednih delnic	397,45 SIT	1.000	-	-	13.182.366 rednih imenskih delnic	Slovenska 54 1000 Ljubljana	Tel: 01 300 73 00 Faks: 01 300 73 50	Miran Šubič - direktor
98) Tub swaty Maribor	TUBG	redne imenske	12.11.1997	30.12.1997	proizvodnja in prodaja umetnih brusov	1.155.760	288.940 navadnih delnic z nominalno 4.000 SIT	2.500,00	4.000	600 SIT	06.05.2003	288.940 rednih imenskih delnic	Tičova cesta 60 2000 Maribor	Tel: 02 331 43 61 Faks: 02 332 5305 02 336 1614	Branko Bežjak - direktor Danica Rihničar
99) Unitas Ljubljana	USLG	redne imenske	20.11.1998	26.11.1998	proizvodnja sanitarnih, vodovodnih in plinskih armatur	173.377	173.377 navadnih delnic z nominalno 1.000 SIT	1.000,00	1.000	-	-	173.377 rednih imenskih delnic	Celovška 224 1000 Ljubljana	Tel: 01 519 8141 Faks: 01 507 2654	Izidor Bajec - predsednik uprave Marja Kelenc
100) Unit-as nepremičnine Ljubljana	USAR	redne imenske	14.02.2003	20.02.2003	trgovanje z lastnimi nepremičninami	173.377	173.377 navadnih delnic z nominalno 1.000 SIT	1.522,00	1.000	-	-	173.377 rednih imenskih delnic	Celovška 224 1000 Ljubljana	Tel: 01 500 72 00 Faks: 01 507 26 54	Franc Čazavoda - direktor Bernarda Tomac - direktorica Dragan Todorovič
101) Upimo group Ljubljana	UPGR	redne imenske	30.06.1997	09.07.1997	svetovalne storitve pri prodaji in marketingu in finančni inženiring	215.000	215.000 navadnih delnic z nominalno vrednostjo 1.000 SIT	1.001,00	1.000	-	-	215.000 rednih delnic	Kongresni trg 13 1000 Ljubljana	Tel: 01 426 4292 Faks: 01 251 4388	
102) Velana tovarna zavos Ljubljana	VLJG	redne imenske	18.12.2002	23.12.2002	proizvodnja tekstilnih izdelkov, razen oblačil	1.409.645	1.409.645 navadnih delnic na ime z nominalno vrednostjo 1.000 SIT	331,00	1.000	-	-	1.409.645 rednih imenskih delnic	Šmartinska 52 1000 Ljubljana	Tel: 01 540 44 93 Faks: 01 540 44 90	Andrej Lasič - direktor
103) VIPA HOLDING	VHDR	redne imenske	29.10.2003	05.11.2003	drugo finančno posredništvo	7.338.866	7.347.565 rednih delnic na ime z nominalno 1.000 SIT	805,00	1.000	-	-	7.347.565 rednih delnic	Erjavčeva ulica 2 5000 Nova Conca	Tel: 05 33 85 000 Faks: 05 30 28 506	Lučjan Čermelj - predsednik uprave
104) VIZUA HOLDING	VIHR	redne imenske	13.03.2003	17.03.2003	dejavnost holdingov	2.282.426	2.282.426 rednih imenskih delnic z nominalno 1.000 SIT	650,00	1.000	-	-	2.277.503 rednih imenskih delnic	Dunajska cesta 156 1000 Ljubljana	Tel: 01 568 82 25 Faks: 01 568 81 41	Dari Južna - direktor
105) VIZUA HOLDING ENA	VZPG	redne imenske	02.02.2004	03.02.2004	dejavnost holdingov	2.129.725	2.129.725 rednih delnic	550,00	100	-	-	2.129.725 rednih imenskih delnic	Dunajska 156 1000 Ljubljana	Tel: 01 56 87 211 Faks: 01 56 88 141	Anton Škrj - direktor
106) Zasavski računski center Trbovlje	ZRCG	redne imenske	22.12.1999	27.12.1999	svetovalni inženiring, računalniške obdelave, prodaja programskih produktov	63.690	63.690 navadnih delnic na ime z nominalno vrednostjo 1.000 SIT	488,00	1.000	-	-	63.690 rednih imenskih delnic	Obtrniška c. 14 1420 Trbovlje	Tel: 03 562 6121 Faks: 03 562 6221	Peter Čede - direktor
107) Zdravilišče Rogaska	RGS	redne imenske	04.02.1999	11.02.1999	upravljanje holding družb	1.021.898	961.898 navadnih delnic na ime z nominalno 1.000 SIT in 30.000 prednostnih delnic na ime z nominalno vrednostjo 2.000 SIT	404,12	1.000	-	-	898.110 rednih imenskih delnic	Zdraviliški trg 14 3250 Rogaska Slatina	Tel: 03 81 82 640 Faks: 03 81 82 649	Milena Jelen - predsednica uprave Dragica Herček
108) Zdravilišče Rogaska	RGP	prednostne	04.02.1999	11.02.1999	upravljanje holding družb	1.021.898	961.898 navadnih delnic na ime z nominalno 1.000 SIT in 30.000 prednostnih delnic na ime z nominalno vrednostjo 2.000 SIT	1.490,00	2.000	-	-	27.850 prednostnih delnic	Zdraviliški trg 14 3250 Rogaska Slatina	Tel: 03 81 82 640 Faks: 03 81 82 649	Milena Jelen - predsednica uprave Dragica Herček
109) ZLATA MONETA II	ZM2R	redne imenske	12.11.2003	13.11.2003	drugo finančno posredništvo	8.232.861	8.232.861 navadnih delnic na ime z nominalno vrednostjo 1.000 SIT	509,60	1.000	-	-	8.232.861 rednih imenskih delnic	Strossmayerjeva ulica 30 2000 Maribor	Tel: 02 229 48 00 Faks: 02 252 33 58	Botjan Drevenšek - direktor
110) ZVON ENA HOLDING	ZVHR	redne imenske	24.10.2003	30.10.2003	dejavnost holdingov	11.523.260	11.523.260 rednih delnic na ime z nominalno 1.000 SIT	1.580,62	1.000	-	-	11.520.720 rednih delnic	Slovenska ulica 17 2000 Maribor	Tel: 02 22 90 630 Faks: 02 22 90 621	Simon Zlotšek - predsednik uprave
111) ZVON DVA HOLDING	ZV2R	redne imenske	24.02.2004	25.02.2004	dejavnost holdingov	14.120.934	14.120.934 rednih delnic	618,75	1.000	-	-	14.120.934 rednih delnic	Slovenska 17 2000 Maribor	Tel: 02 229 06 00 Faks: 02 229 06 21	Simon Zlotšek - predsednik uprave
112) Železarna Ravne - Monar Dravograd	ZMDG	redne imenske	17.09.1999	21.09.1999	proizvodnja kovinskih konstrukcij in njihovih delov	359.761	359.761 rednih delnic z nominalno 1.000 SIT	1.210,18	1.000	60 SIT	04.07.2003	359.761 rednih delnic	Otiški vrh 177 2373 Šentjanž pri Dravogradu	Tel: 02 878 5010 Faks: 02 87 86 710	Bogdan Kadiš - direktor
113) ŽITO INTES	IMTG	redne imenske	06.03.2000	09.03.2000	predelava žit in proizvodnja testenin	2.518.194	2.518.194 rednih delnic z nominalno 1.000 SIT	225,00	1.000	-	-	2.518.194 rednih delnic	Majška cesta 19 2000 Maribor	Tel: 02 251 50 61 Faks: 02 251 8636	Janez Klenovec - direktor

**F3) OBVEZNICE - BORZNA KOTACIJA**

Izdajatelj	Trgovalna koda	Datum sprejema	Datum začetka trgovanja	Dejavnost	V sodni register vpisani in vplačani osn.kapital (v 000 SIT)	Zavarovanje terjatev	Namen izdaje obveznice	Nom. vred. izdaje na borzi	Apoenska sestava	Število izdanih obveznic po apoenih	Št. izdan. vred. papirjev	Letna obr. mera	Začetek obrest. in rok zapadlosti	Način odplačevanja	Datum izplač. kuponov	Naslov izdajatelja	Telefon Faks	Direktor Kontaktne osebe
1 Abanka Vip Ljubljana	AB03	25.05.1999	14.06.1999	banka	4.800.000	izdajatelj jamči z vsem svojim premoženjem	povečanje jamstvenega kapitala in uresničevanje dolgoročnih poslovnih smernic banke	7 mio EUR	100 EUR	70.000	70.000	5%	1.11.1998 1.11.2005 7 let	obresti polletno, glavnica ob zapadlosti	1.5. 1.11.	Slovenska c. 58 1517 Ljubljana	Tel: 01 471 81 88 Faks: 01 23 02 430	Ajloša Tomaž - generalni direktor Marija Pogačar
2 Abanka Vip Ljubljana	AB04	14.12.2000	27.12.2000	banka	4.800.000	izdajatelj jamči z vsem svojim premoženjem	povečanje jamstvenega kapitala banke	10 mio EUR	100 EUR	100.000	100.000	6,25%	1.6.2000 1.6.2007 6,5 let	obresti polletno, glavnica ob zapadlosti	1.12. 1.6.	Slovenska c. 58 1517 Ljubljana	Tel: 01 471 81 88 Faks: 01 23 02 430	Ajloša Tomaž - generalni direktor Marija Pogačar
3 Abanka Vip Ljubljana	AB05	17.09.2001	26.09.2001	banka	4.800.000	izdajatelj jamči z vsem svojim premoženjem	povečanje jamstvenega kapitala banke	10 mio EUR	100 EUR	100.000	100.000	6,00%	15.4.2001 15.4.2006 5 let	obresti polletno, glavnica ob zapadlosti	15.4. 15.10.	Slovenska c. 58 1517 Ljubljana	Tel: 01 471 81 88 Faks: 01 23 02 430	Ajloša Tomaž - generalni direktor Marija Pogačar
4 Abanka Vip Ljubljana	AB06	14.11.2002	25.11.2002	banka	4.800.000	izdajatelj jamči z vsem svojim premoženjem	povečanje jamstvenega kapitala banke	13,5 mio EUR	100 EUR	135.000	135.000	5,9%	15.5.2002 15.5.2009 7 let	obresti polletno, glavnica ob zapadlosti	15.5. 15.11.	Slovenska c. 58 1517 Ljubljana	Tel: 01 471 81 88 Faks: 01 23 02 430	Ajloša Tomaž - generalni direktor Marija Pogačar
5 Abanka Vip Ljubljana	AB07	17.10.2003	30.10.2003	banka	4.800.000	izdajatelj jamči z vsem svojim premoženjem	povečanje jamstvenega kapitala banke	17,3 mio EUR	100 EUR	173.000	173.000	5,3%	21.5.2003 21.5.2010 7 let	obresti polletno, glavnica ob zapadlosti	21.5. 21.11.	Slovenska c. 58 1517 Ljubljana	Tel: 01 471 81 88 Faks: 01 23 02 430	Ajloša Tomaž - generalni direktor Marija Pogačar
6 Banka Celje	BCE3	22.02.2000	06.03.2000	banka	3.376.984	jamči banka neomejeno z vsem svojim premoženjem	povečanje dolgoročnih sredstev za plasirane v dolgoročne naložbe bank	10 mio EUR	100 EUR	100.000	100.000	6%	1.9.1999 1.3.2005 5,5 let	obresti polletno, glavnica ob zapadlosti	1.3. 1.9.	Vodnikova 2 3000 Celje	Tel: 03 54 31 108 Faks: 03 54 83 505	Niko Kač - predsednik uprave Bertold Hartman Irma Lukman
7 Banka Celje	BCE4	25.01.2001	09.02.2001	banka	3.376.984	jamči banka neomejeno z vsem svojim premoženjem	obveznice so bile izdane v zaprti izdaji	10 mio EUR	100 EUR	100.000	100.000	6%	15.4.2000 15.4.2006 6 let	obresti in glavnica polletno, 2-letni morator na izplačlo glavnice	15.4. 15.10.	Vodnikova 2 3000 Celje	Tel: 03 54 31 108 Faks: 03 54 83 505	Niko Kač - predsednik uprave Bertold Hartman Irma Lukman
8 Banka Celje	BCE5	14.12.2001	19.12.2001	banka	3.376.984	jamči banka neomejeno z vsem svojim premoženjem	obveznice so bile izdane v zaprti izdaji	10 mio EUR	100 EUR	100.000	100.000	6%	15.03.2001 15.03.2007 6 let	obresti polletno, glavnica ob zapadlosti	15.9. 15.3.	Vodnikova 2 3000 Celje	Tel: 03 54 31 108 Faks: 03 54 83 505	Niko Kač - predsednik uprave Bertold Hartman Irma Lukman
9 Banka Celje	BCE6A	20.09.2002	30.09.2002	banka	3.376.984	jamči banka neomejeno z vsem svojim premoženjem	obveznice so bile izdane v zaprti izdaji	10 mio EUR	100 EUR	100.000	100.000	5,6%	15.02.2002 15.02.2008 6 let	obresti letno, glavnica ob zapadlosti	15.2.	Vodnikova 2 3000 Celje	Tel: 03 54 31 108 Faks: 03 54 83 505	Niko Kač - predsednik uprave Bertold Hartman Irma Lukman
10 Banka Celje	BCE6B	20.09.2002	30.09.2002	banka	3.376.984	jamči banka neomejeno z vsem svojim premoženjem	obveznice so bile izdane v zaprti izdaji	1.000 mio SIT	100.000 SIT	10.000	10.000	4,9% + TOM	15.02.2002 15.02.2005 3 leta	obresti letno, glavnica ob zapadlosti	15.2.	Vodnikova 2 3000 Celje	Tel: 03 54 31 108 Faks: 03 54 83 505	Niko Kač - predsednik uprave Bertold Hartman Irma Lukman
11 Banka Celje	BCE7	03.11.2003	17.11.2003	banka	3.376.984	jamči banka neomejeno z vsem svojim premoženjem	obveznice so bile izdane v zaprti izdaji	10 mio EUR	100 EUR	100.000	100.000	5,15%	1.4.2003 1.4.2010 7 let	obresti letno, glavnica ob zapadlosti	1.4.	Vodnikova 2 3000 Celje	Tel: 03 54 31 108 Faks: 03 54 83 505	Niko Kač - predsednik uprave Bertold Hartman Irma Lukman
12 Banka Vip Nova Gorica	VP02E	01.04.1995	25.10.1995	banka	4.800.000	jamči Abanka Vip s svojim celotnim kapitalom	dokapitalizacija in uresničevanje dolgoročnih poslovnih smernic razvoj banke	2.045.167,52 EUR	255,65 EUR 511,29 EUR 5.112,92 EUR	1.000 1.500 200	2.700	10%	1.4.1995 1.4.2005 10 let	obresti in glavnica polletno, 2 letni morator na glavnico	1.4. 1.10.	Slovenska c. 58 1517 Ljubljana	Tel: 01 471 81 88 Faks: 01 23 02 430	Ajloša Tomaž - generalni direktor Marija Pogačar
13 Banka Vip Nova Gorica	VIP3E	29.10.1996	13.11.1996	banka	4.800.000	jamči Abanka Vip s svojim celotnim kapitalom	dokapitalizacija in uresničevanje dolgoročnih poslovnih smernic razvoj banke	2.556.459,41 EUR	255,65 EUR	10.000	10.000	7,5%	16.8.1996 16.8.2006 10 let	obresti in glavnica polletno, 2 letni morator na glavnico	16.2. 16.8.	Slovenska c. 58 1517 Ljubljana	Tel: 01 471 81 88 Faks: 01 23 02 430	Ajloša Tomaž - generalni direktor Marija Pogačar
14 Banka Vip Nova Gorica	VIP4E	19.11.1997	03.12.1997	banka	4.800.000	jamči Abanka Vip s svojim celotnim kapitalom	povečanje jamstvenega kapitala in uresničevanje dolgoročnih poslovnih smernic razvoja banke	2.045.167,52 EUR	255,65 EUR	8.000	8.000	7%	1.8.1997 1.8.2007 10 let	obresti in glavnica polletno, 2 letni morator na glavnico	1.2. 1.8.	Slovenska c. 58 1517 Ljubljana	Tel: 01 471 81 88 Faks: 01 23 02 430	Ajloša Tomaž - generalni direktor Marija Pogačar
15 Banka Vip Nova Gorica	VIP5	17.12.1998	24.12.1998	banka	4.800.000	jamči Abanka Vip s svojim celotnim kapitalom	povečanje jamstvenega kapitala in uresničevanje dolgoročnih poslovnih smernic razvoja banke	2 mio EUR	200 EUR	10.000	10.000	6%	15.7.1998 15.7.2008 10 let	obresti in glavnica polletno, 2 letni morator na glavnico	15.1. 15.7.	Slovenska c. 58 1517 Ljubljana	Tel: 01 471 81 88 Faks: 01 23 02 430	Ajloša Tomaž - generalni direktor Marija Pogačar

**F3) OBVEZNICE - BORZNA KOTACIJA**

Izdajatelj	Trgovalna koda	Datum sprejema	Datum začetka trgovanja	Dejavnost	V sodni register vpisani in vplačani osn.kapital (v 000 SIT)	Zavarovanje terjatev	Namen izdaje obveznice	Nom. vred. izdaje na borzi	Apoenska sestava	Število izdanih obveznic po apoenih	Št. izdan. vred. papirjev	Letna obr. mera	Začetek obrest. in rok zapadlosti	Način odplačevanja	Datum izplač. kuponov	Naslov izdajatelja	Telefon Faks	Direktor Kontaktna oseba	
16	Banka Vipa Nova Gorica	VIP6	24.02.2000	06.03.2000	banka	4.800.000	jamči Abanka Vipa s svojim celotnim kapitalom	povečanje jamstvenega kapitala in uresničevanje dolgoročnih poslovnih smernic razvoja banke	2 mio EUR	200 EUR	10.000	10.000	5,5%	9.9.1999 9.9.2009 10 let	obresti in glavnica polletno, 2 in pol letni moratorij na glavnico	9.3.9.9.	Slovenska c. 58 1517 Ljubljana	Tel: 01 471 81 88 Faks: 01 23 02 430	Aljoša Tomaž - generalni direktor Marija Pogačar
17	Banka Vipa Nova Gorica	VIP7	09.07.2001	19.07.2001	banka	4.800.000	jamči Abanka Vipa s svojim celotnim kapitalom	pridobitev dolgoročnih virov za uresničevanje naložbene politike banke	2 mio EUR	200 EUR	10.000	10.000	6,2%	18.12.2000 18.12.2010 10 let	obresti in glavnica polletno, 2 in pol letni moratorij na glavnico	18.6.18.12.	Slovenska c. 58 1517 Ljubljana	Tel: 01 471 81 88 Faks: 01 23 02 430	Aljoša Tomaž - generalni direktor Marija Pogačar
18	Banka Zasavje Trbovlje	BZ02E	16.12.1996	14.01.1997	banka	1.740.240	obveznice niso zavarovane jamči izdajatelj z vsem svojim premoženjem	financiranje dolgoročnih naložb in kapitalsko krepitev	4.601.626.93 EUR	255.66 EUR 511.29 EUR 5.112.92 EUR 25.564.59 EUR 51.129.19 EUR	2.000 1.000 100 40 40	3.180	7,5%	31.7.1997 31.7.2004 8 let	obresti polletno, glavnica ob zapadlosti	31.3.30.9.	Trg revolucije 25c Trbovlje	Tel: 03 56 26 233 Faks: 03 56 26 193	Zdenko Fritz - direktor Darko Bastardi
19	Blagovno trgovinski center BTC Ljubljana	BTC1E	29.01.1997	24.02.1997	izposoja poslovnih prostorov in skladišč	2.000.000	terjatve so zavarovane s hipoteko, ki se vpiše na ime fiduciarja SKB banka d.d., LJ in jo le-ta uresničuje za račun vsakokratnih imetnikov obveznic	hipotekarne obveznice so bile izdane zaradi družnja osnovnega kapitala družbe	17.383.924,96 EUR	51,13 EUR	340.000	340.000	10,5%	1.1.1996 31.12.2007 12 let	obresti in glavnica polletno, 5-letni morator na odplačilo glavnice	1.1.1.7.	Šmartinska 152 1000 Ljubljana	Tel: 01 585 11 00 Faks: 01 585 14 73	Jože Mermal - generalni direktor Andrej Repina
20	Blagovno trgovinski center BTC Ljubljana	BTC2	29.05.2003	06.06.2003	izposoja poslovnih prostorov in skladišč	2.000.000	izdajatelj je terjatve zavaroval z vrnjzbo zastavne pravice na svojih nepremičninah in zagotavlja da bo tržna vrednost zastavljene nepremične premoženja v vsakem trenutku presegala neodplačan znesek glavnice za vsaj 40%	za financiranje razvojnih programov, zamenjavo neugodnih dolgoročnih in kratkorčnih posojil z novim virom pridobiti časovno ugodnejšo prerazporeditev denarnega toka ter dolgoročnejši vir za financiranje investicijskih projektov	40 mio EUR	100 EUR	400.000	400.000	7%	1.8.2001 1.8.2011 10 let	obresti in glavnica polletno, 6-letni morator na odplačilo glavnice	1.2.1.8.	Šmartinska 152 1000 Ljubljana	Tel: 01 585 11 00 Faks: 01 585 14 73	Jože Mermal - generalni direktor Andrej Repina
21	Hoteli Bernardin Portorož	HTB1E	21.06.1999	28.06.1999	dejavnost hotelov z restavracijo	7.858.636	izdajatelj jamči z vsem svojim premoženjem neomejeno	z namenom pridobitve sredstev za nove investicije, ki so potrebne za nadaljni razvoj dejavnosti izdajatelja ter za vračilo posojila Slovenski razvojni družbi	10.225.837,62 EUR	511,29 EUR	20.000	20.000	8,5%	1.2.1999 1.2.2009 10 let	obresti in glavnica letno 3 letni moratorij na izplačilo glavnice	1.2.	Obala 2 6320 Portorož	Tel: 05 695 52 01 Faks: 05 67 46 229	Čedomir Vojnić - generalni direktor Radovan Mikuletič Romana Rebolj
22	NFD investicijsko svetovanje Ljubljana	NI01	30.11.1999	21.12.1999	investicijsko svetovanje	10.000	vpis zastavne pravice in pogodbeno prepoved razpolaganja na 16.000 apoenih obveznic RS06 in s subsidiarnim poroštvom Abanke	izdane v okviru projekta listinjenja dolgoročne terjatve Abanke d.d. (obveznic RS06), banka bo pridobljena sredstva uporabila za dolgoročne naložbe v razvoj komitentov banke s področja gospodarstva, povečanje razpršenosti naložb in njihove donosnosti	2.171,84 mio SIT	135.740 SIT	16.000	16.000	TOM + 5,5%	15.2.1999 15.2.2006 7 let	obresti polletno, revalorizirana vrednost glavnice ob zapadlosti	15.2.15.8.	Trdinova 4 1000 Ljubljana	Tel: 01 43 41 003 Faks: 01 43 11 109	Melka Kandič - direktorica Boštjan Herič
23	Nova kreditna banka Maribor	KBM2	30.10.2000	14.11.2000	banka	5.600.000	izdajatelj jamči z vsem svojim premoženjem	pridobitev virov za uresničevanje naložbene politike banke	9 mio EUR	500 EUR	18.000	18.000	5,9%	17.1.2000 17.1.2006 6 let	obresti polletno, glavnica ob zapadlosti	17.1.17.7.	Vita Kraigherja 4 2000 Maribor	Tel: 02 229 23 54 Faks: 02 25 27 576	Jože Glogovšek - predsednik uprave Melita Maček Čerič Igor Muhič
24	Nova kreditna banka Maribor	KBM3	29.10.2001	14.11.2001	banka	5.600.000	izdajatelj jamči z vsem svojim premoženjem	obveznice so bile izdane v zaprti izdaji	2.000 mio SIT	100.000 SIT	20.000	20.000	5,8% +TOM	1.4.2001 2.10.2006 5 let	obresti letno (zadnje obd. je polletno), glavnica ob zapadlosti	1.4., zadnji 2.10.	Vita Kraigherja 4 2000 Maribor	Tel: 02 229 23 54 Faks: 02 25 27 576	Jože Glogovšek - predsednik uprave Melita Maček Čerič Igor Muhič
25	Nova kreditna banka Maribor	KBM4	29.10.2001	14.11.2001	banka	5.600.000	izdajatelj jamči z vsem svojim premoženjem	obveznice so bile izdane v zaprti izdaji	9 mio EUR	500 EUR	18.000	18.000	6%	1.4.2001 2.10.2006 5 let	obresti letno (zadnje obd. je polletno), glavnica ob zapadlosti	1.4., zadnji 2.10.	Vita Kraigherja 4 2000 Maribor	Tel: 02 229 23 54 Faks: 02 25 27 576	Jože Glogovšek - predsednik uprave Melita Maček Čerič Igor Muhič
26	Nova Ljubljanska banka	NLB3	04.07.2000	18.07.2000	banka	15.364.030	jamči izdajatelj z vsem svojim premoženjem	pridobitev dolgoročnih sredstev in izboljšanje rokove in valutne strukture bilance	4.000 mio SIT	100.000 SIT	40.000	40.000	5,25% + TOM	1.3.2000 2.3.2005 5 let	obresti polletno, glavnica ob zapadlosti	1.3.1.9.	Trg republike 2 1520 Ljubljana	Tel: 01 47 62 868 Faks: 01 251 80 54	Marjan Kramar - predsednik uprave Marko Jermejič Ana Kastelic
27	Nova Ljubljanska banka	NLB4	04.07.2000	18.07.2000	banka	15.364.030	jamči izdajatelj z vsem svojim premoženjem	pridobitev dolgoročnih sredstev in izboljšanje rokove in valutne strukture bilance	5 mio EUR	500 EUR	10.000	10.000	5,65%	1.3.2000 2.3.2005 5 let	obresti polletno, glavnica ob zapadlosti	1.3.1.9.	Trg republike 2 1520 Ljubljana	Tel: 01 47 62 868 Faks: 01 251 80 54	Marjan Kramar - predsednik uprave Marko Jermejič Ana Kastelic
28	Nova Ljubljanska banka	NLB5	17.09.2001	27.09.2001	banka	15.364.030	jamči izdajatelj z vsem svojim premoženjem	pridobitev dolgoročnih sredstev in izboljšanje rokove in valutne strukture bilance	12 mio EUR	1.000 EUR	12.000	12.000	5,80%	1.12.2000 1.12.2005 5 let	obresti polletno, glavnica ob zapadlosti	1.6.1.12.	Trg republike 2 1520 Ljubljana	Tel: 01 47 62 868 Faks: 01 251 80 54	Marjan Kramar - predsednik uprave Marko Jermejič Ana Kastelic
29	Nova Ljubljanska banka	NLB9	10.06.2003	18.06.2003	banka	15.364.030	jamči izdajatelj z vsem svojim premoženjem	izboljšanje rokove strukture bilance ter pridobitve dodatnih dolgoročnih virov sredstev	10.847,4 mio SIT	100.000 SIT	108.474	108.474	8,5%	20.11.2002 20.11.2006 4 leta	obresti letno, glavnica ob zapadlosti	20.11.	Trg republike 2 1520 Ljubljana	Tel: 01 47 62 868 Faks: 01 251 80 54	Marjan Kramar - predsednik uprave Marko Jermejič Ana Kastelic
30	Nova Ljubljanska banka	NLB10	10.06.2003	18.06.2003	banka	15.364.030	jamči izdajatelj z vsem svojim premoženjem	pridobitev dolgoročnih sredstev in izboljšanje rokove in valutne strukture bilance	10.824,3 mio SIT	100.000 SIT	108.243	108.243	3% + TOM	20.11.2002 20.11.2007 5 let	obresti letno, glavnica ob zapadlosti	20.11.	Trg republike 2 1520 Ljubljana	Tel: 01 47 62 868 Faks: 01 251 80 54	Marjan Kramar - predsednik uprave Marko Jermejič Ana Kastelic



**F3) OBVEZNICE - BORZNA KOTACIJA**

Izdajatelj	Trgovalna koda	Datum sprejema	Datum začetka trgovanja	Dejavnost	V sodni register vpisani in vplačani osn.kapital (v 000 SIT)	Zavarovanje terjatev	Namen izdaje obveznice	Nom. vred. izdaje na borzi	Apoenska sestava	Število izdanih obveznic po apoenih	Št. izdan. vred. papirjev	Letna obr. mera	Začetek obrest. in rok zapadlosti	Način odplačevanja	Datum izplač. kuponov	Naslov izdajatelja	Telefon Faks	Direktor Kontaktna oseba	
31	Nova Ljubljanska banka	NLB11	10.06.2003	18.06.2003	banka	15.364.030	jamči izdajatelj z vsem svojim premoženjem	pridobitev dolgoročnih sredstev in izboljšanje rokavne in valutne strukture bilance	26.326.000 EUR	1.000 EUR	26.326	26.326	5,1%	20.11.2002 20.11.2009 7 let	obresti letno, glavnica ob zapadlosti	20.11.	Trg republike 2 1520 Ljubljana	Tel: 01 47 62 868 Faks: 01 251 80 54	Marjan Kramar - predsednik uprave Marko Jemejčić Ana Kastelic
32	Nova Ljubljanska banka	NLB12	30.10.2003	14.11.2003	banka	15.364.030	jamči izdajatelj z vsem svojim premoženjem	zmanjševanje dolge pozicije v TOM ter pridobitev dodatnih dolgoročnih virov	8.000 mio SIT	100.000 SIT	80.000	80.000	TOM + 2,65%	5.5.2003 5.5.2008 5 let	obresti polletno, glavnica ob zapadlosti	5.5.11.	Trg republike 2 1520 Ljubljana	Tel: 01 47 62 868 Faks: 01 251 80 54	Marjan Kramar - predsednik uprave Marko Jemejčić Ana Kastelic
33	Nova Ljubljanska banka	NLB13	30.10.2003	14.11.2003	banka	15.364.030	jamči izdajatelj z vsem svojim premoženjem	povečanje kapitalske ustreznosti banke	11.733,5 mio SIT	100.000 SIT	117.335	117.335	7,0%	9.6.2003 9.6.2013 10 let	obresti letno, glavnica ob zapadlosti	9.6.	Trg republike 2 1520 Ljubljana	Tel: 01 47 62 868 Faks: 01 251 80 55	Marjan Kramar - predsednik uprave Marko Jemejčić Ana Kastelic
34	Republika Slovenija	RS10	07.06.1999	14.06.1999	država		terjatve iz obveznic niso zavarovane in za izpolnitev odgovarja izključno Republika Slovenija kot dolžnik	zamenjava za obveznice RS04, ki jih je RS izdala 15.3.97 na podlagi uredb o izdaji obveznic RS za prevzete obveznosti do bank iz neizplačanih deviznih vlog	52.189,61 mio SIT	10.000 SIT	5.218.961	5.218.961	4,5% + TOM	31.5.1997 31.5.2007 10 let	obresti in glavnica letno	31.5.	Ministrstvo za finance Župančičeva 3 1000 Ljubljana	Tel: 01 478 53 56 Faks: 01 478 67 05	Stanislava Zadravec C.
35	Republika Slovenija	RS13E	07.06.1999	14.06.1999	država		terjatve iz obveznic niso zavarovane in za izpolnitev odgovarja izključno Republika Slovenija kot dolžnik	za izvajanje programa restrukturiranja podjetij	54.555.355,02 EUR	511,29 EUR	106.701	106.701	5,55%	29.6.1998 29.6.2008 10 let	obresti polletno, glavnica ob zapadlosti	29.6.29.12.	Ministrstvo za finance Župančičeva 3 1000 Ljubljana	Tel: 01 478 53 56 Faks: 01 478 67 05	Stanislava Zadravec C.
36	Republika Slovenija	RS17	08.03.2000	15.03.2000	država		terjatve iz obveznic niso zavarovane in za izpolnitev odgovarja izključno Republika Slovenija kot dolžnik	financiranje proračuna Republike Slovenije	9.000 mio SIT	10.000 SIT	900.000	900.000	4,7% + TOM	24.2.2000 24.2.2005 5 let	obresti letno, glavnica ob zapadlosti	24.2.	Ministrstvo za finance Župančičeva 3 1000 Ljubljana	Tel: 01 478 53 56 Faks: 01 478 67 05	Stanislava Zadravec C.
37	Republika Slovenija	RS18	10.05.2000	15.05.2000	država		terjatve iz obveznic niso zavarovane in za izpolnitev odgovarja izključno Republika Slovenija kot dolžnik	financiranje proračuna Republike Slovenije	50 mio EUR	100 EUR	500.000	500.000	6%	26.4.2000 26.4.2010 10 let	obresti letno, glavnica ob zapadlosti	26.4.	Ministrstvo za finance Župančičeva 3 1000 Ljubljana	Tel: 01 478 53 56 Faks: 01 478 67 05	Stanislava Zadravec C.
38	Republika Slovenija	RS21	04.11.2002	18.11.2002	država		terjatve iz obveznic niso zavarovane in za izpolnitev odgovarja izključno Republika Slovenija kot dolžnik	plačilo odškodnine za zaplenjeno premoženje zaradi razveljavitve kazni zaplembe premoženja	20.000 mio SIT	10.000 SIT	2.000.000	2.000.000	1% + TOM	1.2.2001 1.3.2015 14 let	obresti in glavnica letno	1.3.	Ministrstvo za finance Župančičeva 3 1000 Ljubljana	Tel: 01 478 53 56 Faks: 01 478 67 05	Stanislava Zadravec C.
39	Republika Slovenija	RS22	15.02.2001	22.02.2001	država		terjatve iz obveznic niso zavarovane in za izpolnitev odgovarja izključno Republika Slovenija kot dolžnik	financiranje proračuna Republike Slovenije	8.000 mio SIT	10.000 SIT	800.000	800.000	4,7% + TOM	13.2.2001 13.2.2006 5 let	obresti letno, glavnica ob zapadlosti	13.2.	Ministrstvo za finance Župančičeva 3 1000 Ljubljana	Tel: 01 478 53 56 Faks: 01 478 67 05	Stanislava Zadravec C.
40	Republika Slovenija	RS23	15.02.2001	20.02.2001	država		terjatve iz obveznic niso zavarovane in za izpolnitev odgovarja izključno Republika Slovenija kot dolžnik	financiranje proračuna Republike Slovenije	40 mio EUR	100 EUR	400.000	400.000	6%	13.2.2001 14.2.2011 10 let	obresti letno, glavnica ob zapadlosti	13.2.	Ministrstvo za finance Župančičeva 3 1000 Ljubljana	Tel: 01 478 53 56 Faks: 01 478 67 05	Stanislava Zadravec C.
41	Republika Slovenija	RS25	20.04.2001 05.06.2001	03.05.2001	država		terjatve iz obveznic niso zavarovane in za izpolnitev odgovarja izključno Republika Slovenija kot dolžnik	financiranje proračuna Republike Slovenije	8.000 mio SIT	10.000 SIT	800.000	800.000	4,7% + TOM	18.4.2001 18.4.2006 5 let	obresti letno, glavnica ob zapadlosti	18.4.	Ministrstvo za finance Župančičeva 3 1000 Ljubljana	Tel: 01 478 53 56 Faks: 01 478 67 05	Stanislava Zadravec C.
42	Republika Slovenija	RS26	04.06.2001 17.10.2001 5.12.2001	14.06.2001	država		terjatve iz obveznic niso zavarovane in za izpolnitev odgovarja izključno Republika Slovenija kot dolžnik	financiranje proračuna Republike Slovenije	50 mio EUR	100 EUR	500.000	500.000	5,375%	1.6.2001 1.6.2011 10 let	obresti letno, glavnica ob zapadlosti	1.6.	Ministrstvo za finance Župančičeva 3 1000 Ljubljana	Tel: 01 478 53 56 Faks: 01 478 67 05	Stanislava Zadravec C.
43	Republika Slovenija	RS27	04.12.2001 15.1.2002	20.12.2001	država		terjatve iz obveznic niso zavarovane in za izpolnitev odgovarja izključno Republika Slovenija kot dolžnik	financiranje proračuna Republike Slovenije	17.000 mio SIT	10.000 SIT	1.700.000	1.700.000	4,7% + TOM	04.12.2001 4.12.2006 5 let	obresti letno, glavnica ob zapadlosti	4.12.	Ministrstvo za finance Župančičeva 3 1000 Ljubljana	Tel: 01 478 53 56 Faks: 01 478 67 05	Stanislava Zadravec C.
44	Republika Slovenija	RS28	18.01.2002	25.01.2002	država		terjatve iz obveznic niso zavarovane in za izpolnitev odgovarja izključno Republika Slovenija kot dolžnik	financiranje proračuna Republike Slovenije in ali potrebe upravljanja z državnim dolgom	10.500 mio SIT	10.000 SIT	1.050.000	1.050.000	4,2% + TOM	15.01.2002 15.1.2005 3 leta	obresti letno, glavnica ob zapadlosti	15.1.	Ministrstvo za finance Župančičeva 3 1000 Ljubljana	Tel: 01 478 53 56 Faks: 01 478 67 05	Stanislava Zadravec C.
45	Republika Slovenija	RS29	18.01.2002	25.01.2002	država		terjatve iz obveznic niso zavarovane in za izpolnitev odgovarja izključno Republika Slovenija kot dolžnik	financiranje proračuna Republike Slovenije in ali potrebe upravljanja z državnim dolgom	55 mio EUR	100 EUR	550.000	550.000	5,375%	15.01.2002 15.1.2012 10 let	obresti letno, glavnica ob zapadlosti	15.1.	Ministrstvo za finance Župančičeva 3 1000 Ljubljana	Tel: 01 478 53 56 Faks: 01 478 67 05	Stanislava Zadravec C.

**F3) OBVEZNICE - BORZNA KOTACIJA**

Izdajatelj	Trgovalna koda	Datum sprejema	Datum začetka trgovanja	Dejavnost	V sodni register vpisani in vplačani (v 000 SIT)	Zavarovanje terjatev	Namen izdaje obveznice	Nom. vred. izdaje na borzi	Apoenska sestava	Število izdanih obveznic po apoehih	Št. izdan. vred. papirjev	Letna obr. mera	Začetek obrest. in rok zapadlosti	Način odplačevanja	Datum izplač. kuponov	Naslov izdajatelja	Telefon Faks	Direktor Kontaktno osebo
Republika Slovenija	RS31	18.01.2002	25.01.2002	država		terjatve iz obveznic niso zavarovane in za izpolnitev odgovarja izključno Republika Slovenija kot dolžnik	upravljanje z državnim dolgom, zamenjava za obveznice RS151095M	2.974,68 mio SIT	10.000 SIT	294.768	294.768	4,7% +TOM	15.1.2002 15.01.2007 5 let	obresti letno, glavnica ob zapadlosti	15.1.	Ministrstvo za finance Župančičeva 3 1000 Ljubljana	Tel: 01 478 53 56 Faks: 01 478 67 05	Stanislava Zadavec C.
Republika Slovenija	RS32	18.01.2002	25.01.2002	država		terjatve iz obveznic niso zavarovane in za izpolnitev odgovarja izključno Republika Slovenija kot dolžnik	upravljanje z državnim dolgom, zamenjava za obveznice RS151095M	23.8655 mio EUR	100 EUR	238.655	238.655	5,375%	15.01.2002 15.1.2012 10 let	obresti letno, glavnica ob zapadlosti	15.1.	Ministrstvo za finance Župančičeva 3 1000 Ljubljana	Tel: 01 478 53 56 Faks: 01 478 67 05	Stanislava Zadavec C.
Republika Slovenija	RS33	02.04.2002	09.04.2002	država		terjatve iz obveznic niso zavarovane in za izpolnitev odgovarja izključno Republika Slovenija kot dolžnik	prevzem obveznosti Slovenskih Železarn	127,16600364 mio EUR	511,29 EUR	248.716	248.716	8%	1.1.2002 31.12.2022 20 let	obresti štirikrat letno, glavnica ob zapadlosti	20.01. 20.04. 20.07. 20.10.	Ministrstvo za finance Župančičeva 3 1000 Ljubljana	Tel: 01 478 53 56 Faks: 01 478 67 05	Stanislava Zadavec C.
Republika Slovenija	RS34	20.02.2002	26.02.2002	država		terjatve iz obveznic niso zavarovane in za izpolnitev odgovarja izključno Republika Slovenija kot dolžnik	financiranje proračuna Republike Slovenije in ali potrebe upravljanja z državnim dolgom	16.910 mio SIT	10.000 SIT	1.691.000	1.691.000	TOM + 4,2%	18.02.2002 18.2.2007 5 let	obresti letno - glavnica ob zapadlosti, s pravico izdajatelja, da od 18.2.2005 predčasno odplača glavnico, delno ali v celoti	18.2.	Ministrstvo za finance Župančičeva 3 1000 Ljubljana	Tel: 01 478 53 56 Faks: 01 478 67 05	Stanislava Zadavec C.
Republika Slovenija	RS35	20.03.2002	26.03.2002	država		terjatve iz obveznic niso zavarovane in za izpolnitev odgovarja izključno Republika Slovenija kot dolžnik	financiranje proračuna Republike Slovenije in ali potrebe upravljanja z državnim dolgom	14.000 mio SIT	10.000 SIT	1.400.000	1.400.000	TOM + 4,2%	18.03.2002 18.3.2007 5 let	obresti letno - glavnica ob zapadlosti, s pravico izdajatelja, da od 18.3.2005 predčasno odplača glavnico, delno ali v celoti	18.3.	Ministrstvo za finance Župančičeva 3 1000 Ljubljana	Tel: 01 478 53 56 Faks: 01 478 67 05	Stanislava Zadavec C.
Republika Slovenija	RS36	20.03.2002 19.6.2002	26.03.2002	država		terjatve iz obveznic niso zavarovane in za izpolnitev odgovarja izključno Republika Slovenija kot dolžnik	financiranje proračuna Republike Slovenije in ali potrebe upravljanja z državnim dolgom	12.000 mio SIT	10.000 SIT	1.200.000	1.200.000	9%	18.03.2002 18.3.2005 3 leta	obresti letno, glavnica ob zapadlosti	18.3.	Ministrstvo za finance Župančičeva 3 1000 Ljubljana	Tel: 01 478 53 56 Faks: 01 478 67 05	Stanislava Zadavec C.
Republika Slovenija	RS37	24.04.2002	30.04.2002	država		terjatve iz obveznic niso zavarovane in za izpolnitev odgovarja izključno Republika Slovenija kot dolžnik	financiranje proračuna Republike Slovenije in ali potrebe upravljanja z državnim dolgom	17.000 mio SIT	10.000 SIT	1.700.000	1.700.000	TOM + 4%	19.4.2002 19.4.2007 5 let	obresti letno - glavnica ob zapadlosti, s pravico izdajatelja, da od 19.4.2005 predčasno odplača glavnico, delno ali v celoti	19.4.	Ministrstvo za finance Župančičeva 3 1000 Ljubljana	Tel: 01 478 53 56 Faks: 01 478 67 05	Stanislava Zadavec C.
Republika Slovenija	RS38	24.04.2002	30.04.2002	država		terjatve iz obveznic niso zavarovane in za izpolnitev odgovarja izključno Republika Slovenija kot dolžnik	financiranje proračuna Republike Slovenije in ali potrebe upravljanja z državnim dolgom	100 mio EUR	100 EUR	1.000	1.000.000	5,625%	19.4.2002 19.4.2017 15 let	obresti letno, glavnica ob zapadlosti	19.4.	Ministrstvo za finance Župančičeva 3 1000 Ljubljana	Tel: 01 478 53 56 Faks: 01 478 67 05	Stanislava Zadavec C.
Republika Slovenija	RS39	04.11.2002	18.11.2002	država		terjatve iz obveznic niso zavarovane in za izpolnitev odgovarja izključno Republika Slovenija kot dolžnik	plačilo odškodnine žrtvam vojnega ir povojnega nasilja	30.000 mio SIT	1.000 SIT	30.000.000	30.000.000	TOM + 1%	1.1.2002 15.9.2008 8,75 let	obresti in glavnica letno 2-letni moratorij na izplačilo glavnice	15.9.	Ministrstvo za finance Župančičeva 3 1000 Ljubljana	Tel: 01 478 53 56 Faks: 01 478 67 05	Stanislava Zadavec C.
Republika Slovenija	RS40	04.06.2002	07.06.2002	država		terjatve iz obveznic niso zavarovane in za izpolnitev odgovarja izključno Republika Slovenija kot dolžnik	financiranje proračuna Republike Slovenije in ali potrebe upravljanja z državnim dolgom	15.000 mio SIT	10.000 SIT	1.500.000	1.500.000	TOM +3,9%	31.5.2002 31.5.2007 5 let	obresti letno - glavnica ob zapadlosti, s pravico izdajatelja, da od 31.5.2005 predčasno odplača glavnico, delno ali v celoti	31.5.	Ministrstvo za finance Župančičeva 3 1000 Ljubljana	Tel: 01 478 53 56 Faks: 01 478 67 05	Stanislava Zadavec C.
Republika Slovenija	RS41	20.06.2002	26.06.2002	država		terjatve iz obveznic niso zavarovane in za izpolnitev odgovarja izključno Republika Slovenija kot dolžnik	financiranje proračuna Republike Slovenije in ali potrebe upravljanja z državnim dolgom	12.000 mio SIT	10.000 SIT	1.200.000	1.200.000	TOM +3,9%	17.6.2002 17.6.2007 5 let	obresti letno - glavnica ob zapadlosti, s pravico izdajatelja, da od 17.6.2005 predčasno odplača glavnico, delno ali v celoti	17.6.	Ministrstvo za finance Župančičeva 3 1000 Ljubljana	Tel: 01 478 53 56 Faks: 01 478 67 05	Stanislava Zadavec C.
Republika Slovenija	RS42	17.07.2002	24.07.2002	država		terjatve iz obveznic niso zavarovane in za izpolnitev odgovarja izključno Republika Slovenija kot dolžnik	financiranje proračuna Republike Slovenije in ali potrebe upravljanja z državnim dolgom	12.000 mio SIT	10.000 SIT	1.200.000	1.200.000	9,00%	15.7.2002 15.7.2005 3 leta	obresti letno, glavnica ob zapadlosti	15.7.	Ministrstvo za finance Župančičeva 3 1000 Ljubljana	Tel: 01 478 53 56 Faks: 01 478 67 05	Stanislava Zadavec C.
Republika Slovenija	RS43	17.10.2002	22.10.2002	država		terjatve iz obveznic niso zavarovane in za izpolnitev odgovarja izključno Republika Slovenija kot dolžnik	financiranje proračuna Republike Slovenije in ali potrebe upravljanja z državnim dolgom	15.600 mio SIT	10.000 SIT	1.560.000	1.560.000	TOM + 3%	15.10.2002 15.10.2007 5 let	obresti letno, glavnica ob zapadlosti (oz. v delni nominalni vrednosti z enim ali več predčasnimi odplačili)	15.10.	Ministrstvo za finance Župančičeva 3 1000 Ljubljana	Tel: 01 478 53 56 Faks: 01 478 67 05	Stanislava Zadavec C.
Republika Slovenija	RS44	26.11.2002	29.11.2002	država		terjatve iz obveznic niso zavarovane in za izpolnitev odgovarja izključno Republika Slovenija kot dolžnik	upravljanje z državnim dolgom, zamenjava za obveznice serije RS151095 od vključno G do vključno T	2.964,93 mio SIT	10.000 SIT	296.493	296.493	6,65%	8.11.2002 8.11.2012 10 let	obresti letno, glavnica ob zapadlosti	8.11.	Ministrstvo za finance Župančičeva 3 1000 Ljubljana	Tel: 01 478 53 56 Faks: 01 478 67 05	Stanislava Zadavec C.
Republika Slovenija	RS45	28.11.2002	03.12.2002	država		terjatve iz obveznic niso zavarovane in za izpolnitev odgovarja izključno Republika Slovenija kot dolžnik	izvrševanje sklepa Vlade Republike Slovenije, zamenjava za obveznice serije RS151095 od vključno G do vključno T	12.112,49 mio SIT	10.000 SIT	1.211.249	1.211.249	8,20%	8.11.2002 8.11.2005 3 leta	obresti letno, glavnica ob zapadlosti	8.11.	Ministrstvo za finance Župančičeva 3 1000 Ljubljana	Tel: 01 478 53 56 Faks: 01 478 67 05	Uroš Svete

**F3) OBVEZNICE - BORZNA KOTACIJA**

Izdajatelj	Trgovalna koda	Datum sprejema	Datum začetka trgovanja	Dejavnost	V sodni register vpisani in vplačani osn.kapital (v 000 SIT)	Zavarovanje terjatev	Namen izdaje obveznice	Nom. vred. izdaje na borzi	Apoenska sestava	Število izdanih obveznic po apoenih	Št. izdan. vred. papirjev	Letna obr. mera	Začetek obrest. in rok zapadlosti	Način odplačevanja	Datum izplač. kuponov	Naslov izdajatelja	Telefon Faks	Direktor Kontaktna oseba	
61	Republika Slovenija	RS48	05.12.2002	10.12.2002	država	terjatve iz obveznic niso zavarovane in za izpolnitev odgovarja izključno Republika Slovenija kot dolžnik	financiranje potreb proračuna Republike Slovenije in/ali potreb upravljanja z državnim dolgom	60 mio EUR	100 EUR	600.000	600.000	4,75%	2.12.2002 2.12.2012 10 let	obresti letno, glavnica ob zapadlosti	2.12.	Ministrstvo za finance Župančičeva 3 1000 Ljubljana	Tel: 01 478 53 56 Faks: 01 478 67 05	Stanislava Zadravec C.	
62	Republika Slovenija	RS49	17.01.2003	22.01.2003	država	terjatve iz obveznic niso zavarovane in za izpolnitev odgovarja izključno Republika Slovenija kot dolžnik	izdana zaradi zamenjave obveznic RS4E, izdanih na podlagi uredb o izdaji obveznic RS za prevzete obveznosti do bank in neizplačanih deviznih vlog	29.788.960 EUR	380 EUR	78.392	78.392	4,75%	10.1.2003 10.1.2022 19 let	obresti letno, glavnica ob zapadlosti	10.1.	Ministrstvo za finance Župančičeva 3 1000 Ljubljana	Tel: 01 478 53 56 Faks: 01 478 67 05	Stanislava Zadravec C.	
63	Republika Slovenija	RS50	05.03.2003	11.03.2003	država	terjatve iz obveznic niso zavarovane in za izpolnitev odgovarja izključno Republika Slovenija kot dolžnik	financiranje potreb proračuna RS in/ali potrebe upravljanja z državnim dolgom	61.281.800 EUR	100 EUR	612.818	612.818	4,50%	24.2.2003 24.2.2013 10 let	obresti letno, glavnica ob zapadlosti	24.2.	Ministrstvo za finance Župančičeva 3 1000 Ljubljana	Tel: 01 478 53 56 Faks: 01 478 67 05	Stanislava Zadravec C.	
64	Republika Slovenija	RS51	05.03.2003	11.03.2003	država	terjatve iz obveznic niso zavarovane in za izpolnitev odgovarja izključno Republika Slovenija kot dolžnik	financiranje potreb proračuna RS in/ali potrebe upravljanja z državnim dolgom	44.470,5 mio SIT	10.000 SIT	4.447.050	4.447.050	7,75%	24.2.2003 24.2.2006 3 leta	obresti letno, glavnica ob zapadlosti	24.2.	Ministrstvo za finance Župančičeva 3 1000 Ljubljana	Tel: 01 478 53 56 Faks: 01 478 67 05	Stanislava Zadravec C.	
65	Republika Slovenija	RS52	14.04.2003	17.04.2003	država	terjatve iz obveznic niso zavarovane in za izpolnitev odgovarja izključno Republika Slovenija kot dolžnik	financiranje potreb proračuna RS in/ali potrebe upravljanja z državnim dolgom	40.000 mio SIT	10.000 SIT	4.000.000	4.000.000	6,25%	8.4.2003 8.4.2008 5 let	obresti letno, glavnica ob zapadlosti	8.4.	Ministrstvo za finance Župančičeva 3 1000 Ljubljana	Tel: 01 478 53 56 Faks: 01 478 67 05	Stanislava Zadravec C.	
66	Republika Slovenija	RS53	14.04.2003	17.04.2003	država	terjatve iz obveznic niso zavarovane in za izpolnitev odgovarja izključno Republika Slovenija kot dolžnik	financiranje potreb proračuna RS in/ali potrebe upravljanja z državnim dolgom	100 mio EUR	100 EUR	1.000.000	1.000.000	4,875%	8.4.2003 8.4.2018 15 let	obresti letno, glavnica ob zapadlosti	8.4.	Ministrstvo za finance Župančičeva 3 1000 Ljubljana	Tel: 01 478 53 56 Faks: 01 478 67 05	Stanislava Zadravec C.	
67	Republika Slovenija	RS54	23.10.2003	29.10.2003	država	terjatve iz obveznic niso zavarovane in za izpolnitev odgovarja izključno Republika Slovenija kot dolžnik	financiranje potreb proračuna RS in/ali potrebe upravljanja z državnim dolgom	30.000 mio SIT	10.000 SIT	3.000.000	3.000.000	5,75%	15.10.2003 15.10.2013 10 let	obresti letno, glavnica ob zapadlosti	15.10.	Ministrstvo za finance Župančičeva 3 1000 Ljubljana	Tel: 01 478 53 56 Faks: 01 478 67 05	Stanislava Zadravec C.	
68	Republika Slovenija	RS55	19.02.2004	24.02.2004	država	terjatve iz obveznic niso zavarovane in za izpolnitev odgovarja izključno Republika Slovenija kot dolžnik	financiranje potreb proračuna RS in/ali potrebe upravljanja z državnim dolgom	10.215 mio SIT	10.000 SIT	1.021.500	1.021.500	5%	11.2.2004 11.2.2007 3 leta	obresti letno, glavnica ob zapadlosti	11.2.	Ministrstvo za finance Župančičeva 3 1000 Ljubljana	Tel: 01 478 53 56 Faks: 01 478 67 05	Stanislava Zadravec C.	
69	Republika Slovenija	RS56	19.02.2004	24.02.2004	država	terjatve iz obveznic niso zavarovane in za izpolnitev odgovarja izključno Republika Slovenija kot dolžnik	financiranje potreb proračuna RS in/ali potrebe upravljanja z državnim dolgom	29.120 mio SIT	10.000 SIT	2.912.000	2.912.000	4,875%	11.2.2004 11.2.2009 5 let	obresti letno, glavnica ob zapadlosti	11.2.	Ministrstvo za finance Župančičeva 3 1000 Ljubljana	Tel: 01 478 53 56 Faks: 01 478 67 05	Stanislava Zadravec C.	
70	Republika Slovenija	RS57	23.03.2004	29.03.2004	država	terjatve iz obveznic niso zavarovane in za izpolnitev odgovarja izključno Republika Slovenija kot dolžnik	financiranje potreb proračuna RS in/ali potrebe upravljanja z državnim dolgom	37.957 mio SIT	10.000 SIT	3.795.700	3.795.700	4,875%	15.3.2004 15.10.2014 10 let	obresti letno, glavnica ob zapadlosti	15.10.	Ministrstvo za finance Župančičeva 3 1000 Ljubljana	Tel: 01 478 53 56 Faks: 01 478 67 06	Stanislava Zadravec C.	
71	SKB banka Ljubljana	SKB4A	24.12.1999	30.12.1999	banka	12.649.200	jamči SKB banka neomejeno z vsem svojim premoženjem	zbiranje dolgoročnih sredstev, znižanih z dosedanjimi odplačili glavnice prejšnjih izdaj obveznic	3.818,2 mio SIT	100.000 SIT	38.182	38.182	TOM + 5,25%	1.6.1999 1.12.2005 6 let	obresti in revalorizacija polletno, nominalna vrednost glavnice ob dospelosti	1.6. 1.12.	Ajdovščina 4 1513 Ljubljana	Tel: 01 47 15 490 Faks: 01 47 15 047	Cvetka Sešek - generalna direktorica Alenka Markič
72	SKB banka Ljubljana	SKB4B	24.12.1999	30.12.1999	banka	12.649.200	jamči SKB banka neomejeno z vsem svojim premoženjem	zbiranje dolgoročnih sredstev, znižanih z dosedanjimi odplačili glavnice prejšnjih izdaj obveznic	5.909 mio EUR	500 EUR	11.818	11.818	5,25%	1.6.1999 1.12.2005 6 let	obresti polletno, glavnica ob dospelosti	1.6. 1.12.	Ajdovščina 4 1513 Ljubljana	Tel: 01 47 15 490 Faks: 01 47 15 047	Cvetka Sešek - generalna direktorica Alenka Markič
73	Slovenska zadružna kmetijska banka Ljubljana	ZKB1E	15.09.1994	10.07.1995	banka	1.759.152	izdajatelj jamči s svojim celotnim kapitalom	povečanje osnovnega kapitala banke	2.556.459,41 EUR	255,65 EUR 511,29 EUR	5.000 2.500	7.500	10%	15.9.1994 15.9.2004 10 let	obresti polletno, glavnica ob zapadlosti	15.9.	Kolodvorska 9 1000 Ljubljana	Tel: 01 47 27 100 Faks: 01 47 27 405	Milan Knežević - generalni direktor Nataša Velkavrh Šuklje - vodja sektorja investicijskega bančništva
74	Slovenska zadružna kmetijska banka Ljubljana	SZB3	24.02.2000	15.03.2000	banka	1.759.152	izdajatelj jamči s svojim celotnim kapitalom	pridobitev novih sredstev z dolgoročno zapadlostjo, ki jih banka potrebuje za naložbe	2.000 mio SIT	10.000 SIT	200.000	200.000	TOM + 5,3%	1.8.1999 1.8.2005 6 let	obresti letno, glavnica ob zapadlosti	1.8.	Kolodvorska 9 1000 Ljubljana	Tel: 01 47 27 100 Faks: 01 47 27 405	Milan Knežević - generalni direktor Nataša Velkavrh Šuklje - vodja sektorja investicijskega bančništva
75	Stanovanjski sklad Republike Slovenije	SSR1E	11.04.1996	04.07.1996	stanovanjski sklad		jamči izdajatelj z vsem svojim premoženjem neomejeno	povečanje razpoložljivih sredstev za zadovoljevanje potreb državljanov, kupcev stanovanj	4.083.023,58 EUR	51,13 EUR	70.965	70.965	6%	1.11.1995 1.11.2010 15 let	obresti in glavnica polletno	1.5. 31.10.	Pojlanska c. 31 1000 Ljubljana	Tel: 01 471 05 07 Faks: 01 471 05 03	Oven Edvard - direktor Biserka Prošek Darja Fišer
76	Stanovanjski sklad Republike Slovenije	SSR2	19.06.1998	30.06.1998	stanovanjski sklad		jamči izdajatelj z vsem svojim premoženjem neomejeno	povečanje razpoložljivih sredstev za zadovoljevanje potreb državljanov, kupcev stanovanj	2.000 mio SIT	100.000	20.000	20.000	7,2% +TOM	15.5.1998 15.5.2008 10 let	obresti in glavnica letno	15.5.	Pojlanska c. 31 1000 Ljubljana	Tel: 01 471 05 07 Faks: 01 471 05 03	Oven Edvard - direktor Biserka Prošek Darja Fišer

**F4) OBVEZNICE - PROSTI TRG**

Izdajatelj	Trgovalna koda	Datum sprejema	Datum začetka trgovanja	Vrsta in tip obveznice	Namen izdaje obveznice	Zavarovanje terjatev	Dejavnost	V sodni register vpisani in vplačani osnovni kapitali struže (v 000 SIT)	Nomininalna vrednost izdaje na prostem trgu	Apoenska sestava	Število izdanih obveznic po apoeni	Letna obrestna mera	Začetek obrestovanja in rok zapadlosti	Način odplačevanja	Datum izplačila kuponov	Način izračuna obresti	Naslov izdajatelja	Telefon Faks	Direktor Kontaktna oseba	
1	Autocommerce	ACL1E	05.12.1997	15.12.1997	navadna imenska s fiksnim obrestno mero	financiranje nakupa poslovnega dela družbe Komasa Magistral trgovina in gostinstvo	izdajatelj jamči z vsem svojim premoženjem	zunanjaja in notranja trgovina, servis in proizvodnja	2.886.877	11.401.808,95 EUR	511,29 EUR	22,300	8%	15.9.1997 15.9.2006 9 let	obresti in glavnica polletno, 4-letni moratorij na izplačilo glavnice	15.3. 15.9.	linearni	Baragova 5 1000 Ljubljana	Tel: 01 588 3114 Faks: 01 588 3114	Herman Rigelnik - generalni direktor Milan Jagrič Vera Mihalčič
2	Banka Koper	BKP4	12.12.2000	21.12.2000	navadna imenska	obveznice so bile izdane v zaprti izdaji	izdajatelj jamči z vsem svojim premoženjem	banka	5.313.590	2.000 mio SIT	100.000 SIT	20.000	T + 6%	1.8.2000 1.8.2005 5 let	obresti polletno, glavnica ob zapadlosti	1.2. 1.8.	linearni	Pristanska 14 6502 Koper	Tel: 05 965 1100 Faks: 05 965 1370	Vojko Čok - predsednik uprave Igor Baščič - vodja službe
3	KD Investments	KDO1E	16.07.1996	24.07.1996	navadna imenska s fiksnim obrestno mero	pridobitev sredstev z dolgoročno zapadlostjo za financiranje dejavnosti	za obveznosti, ki izhajajo iz izdanih obveznic, jamči do višine celotne izdaje izdajatelj z vsem svojim premoženjem	upravljanje investicijskih skladov	160.000	4.090.335,05 EUR	51,13 EUR	80.000	10%	15.3.1996 15.3.2006 10 let	obresti polletno, glavnica ob zapadlosti	15.3. 15.9.	linearni	Celovška 206 1000 Ljubljana	Tel: 01 583 0700 Faks: 01 518 4100	Roman Androjna - direktor
4	Nova Ljubljanska banka	NLB7	18.11.2002	22.11.2002	navadna imenska s fiksnim obrestno mero	izboljšanje rokove strukture bilance ter pridobitev dodatnih dolgoročnih virov sredstev	jamči izdajatelj z vsem svojim premoženjem	banka	15.364.030	6.250 mio SIT	100.000 SIT	62.500	10%	24.6.2002 24.12.2005 3,5 let	obresti polletno, glavnica ob zapadlosti	24.6. 24.12.	linearni	Trg republike 2 1520 Ljubljana	Tel: 01 476 27 51 Faks: 01 251 80 54	Marjan Kramar - predsednik uprave Marko Jernejčič Ana Kastelic
5	Nova Ljubljanska banka	NLB8	18.11.2002	22.11.2002	navadna imenska s fiksnim obrestno mero	izboljšanje rokove strukture bilance ter pridobitev dodatnih dolgoročnih virov sredstev	jamči izdajatelj z vsem svojim premoženjem	banka	15.364.030	14.276 mio EUR	1.000 EUR	14.276	5,5%	24.6.2002 24.6.2007 5 let	obresti polletno, glavnica ob zapadlosti	24.6. 24.12.	linearni	Trg republike 2 1520 Ljubljana	Tel: 01 476 27 51 Faks: 01 251 80 54	Marjan Kramar - predsednik uprave Marko Jernejčič Ana Kastelic
6	Poštna banka Slovenije	PBS2	23.12.2002	27.12.2002	nematerializirana imenska z nespremenljivo realno obrestno mero	izdajatelj izdaja obveznice z namenom povečanja dodatnega kapitala s podrejenim dolgom in z namenom zagotovitve dolgoročnih virov sredstev	obveznice so visoko hegan vrednostni papir, so nezavarovane in so glede poplačila ob likvidaciji oz. stečaju banke podrejene čistim dobriškim instrumentom	banka	1.103.000	1.500 mio SIT	100.000 SIT	15.000	TOM + 6%	20.6.2000 20.6.2007 7 let	obresti letno, nominalna vrednost glavnice ob zapadlosti	20.6. 20.12.	konformni	Ulica Vita Kraigherja 5 2000 Maribor	Tel: 02 228 82 02 Faks: 02 228 82 03	Viktor Lenčič - predsednik uprave
7	Poštna banka Slovenije	PBS3	23.12.2002	27.12.2002	nematerializirana imenska z nespremenljivo realno obrestno mero	izdajatelj izdaja obveznice z namenom zagotovitve dolgoročnih virov sredstev	obveznice niso posebej zavarovane, za obveznosti iz obveznic jamči izdajatelj z vsem svojim premoženjem	banka	1.103.000	1.795,5 mio SIT	100.000 SIT	17.955	TOM + 5,3%	10.12.2000 10.12.2005 5 let	obresti letno, nominalna vrednost glavnice ob zapadlosti	10.12.	konformni	Ulica Vita Kraigherja 5 2000 Maribor	Tel: 02 228 82 02 Faks: 02 228 82 03	Viktor Lenčič - predsednik uprave
8	Poštna banka Slovenije	PBS5	29.12.2003	06.01.2004	nematerializirana imenska z nespremenljivo realno obrestno mero	izdajatelj izdaja obveznice z namenom zagotovitve dolgoročnih virov sredstev	obveznice niso posebej zavarovane, za obveznosti iz obveznic jamči izdajatelj z vsem svojim premoženjem	banka	1.103.000	10 mio EUR	1.000 EUR	10.000	4,8%	31.7.2003 31.7.2008 5 let	obresti letno, nominalna vrednost glavnice ob zapadlosti	31.7.	linearni	Ulica Vita Kraigherja 5 2000 Maribor	Tel: 02 228 82 02 Faks: 02 228 82 03	Viktor Lenčič - predsednik uprave

**F4) OBVEZNICE - PROSTI TRG**

Izdajatelj	Trgovalna koda	Datum sprejema	Datum začetka trgovanja	Vrsta in tip obveznice	Namen izdaje obveznice	Zavarovanje terjatev	Dejavnost	V sodni register vpisani in vplačani osnovni kapital društve (v 000 SIT)	Nominalna vrednost izdaje na prostem trgu	Apoenska sestava	Število izdanih obveznic po apoenih	Letna obrestna mera	Začetek obrestovanja in rok zapadlosti	Način odplačevanja	Datum izplačila kuponov	Način izračuna obresti	Naslov izdajatelja	Telefon Faks	Direktor Kontaktne osebe	
9	Probanka Maribor	PRB4	06.03.2001	15.03.2001	imenske obveznice četrte emisije	obveznice so bile izdane v zaprti izdaji	Izdajatelj jamči z vsem svojim premoženjem	banka	1.740.000	5.000.000 EUR	100 EUR	50.000	5,6%	24.9.1999 24.9.2007 8 let	obrestni in glavnica letno, 3 letni moratorij na odplačilo glavnice	24.9.	linearni	Gosposka 23 2000 Maribor	Tel: 02 25 20 500 Faks: 02 25 25 600	Romana Pajenk - generalka direktorica Tine Murn - stiki z javnostmi
10	Probanka Maribor	PRB5	22.04.2002	26.04.2002	imenske obveznice pete izdaje	obveznice so bile izdane v zaprti izdaji	Izdajatelj jamči z vsem svojim premoženjem	banka	1.740.000	7.850.000 EUR	100 EUR	78.500	6,25%	1.8.2001 1.8.2006 5 let	obrestni letno, glavnica ob zapadlosti	1.8.	linearni	Gosposka 23 2000 Maribor	Tel: 02 25 20 500 Faks: 02 25 25 600	Romana Pajenk - generalka direktorica Tine Murn - stiki z javnostmi
11	Probanka Maribor	PRB6	25.07.2003	30.07.2003	imenske obveznice šeste izdaje	obveznice so bile izdane v zaprti izdaji	Izdajatelj jamči z vsem svojim premoženjem	banka	1.740.000	6.500.000 EUR	100 EUR	65.000	5,70%	6.12.2002 6.6.2008 5,5 let	obrestni letno, glavnica ob zapadlosti	6.12., z izjemo petega kupona, katerega obresti zapadejo 6.6.2008	proporcionalni	Gosposka 23 2000 Maribor	Tel: 02 25 20 500 Faks: 02 25 25 600	Romana Pajenk - generalka direktorica Tine Murn - stiki z javnostmi
12	Sip strojna oprema	SIPAE	13.06.2000	19.06.2000	imenska z ločljivo delniško nakupno opcijo	za potrebe finančnega prestrukturiranja in za financiranje njegovih novih investicij	terjatve so zavarovane z vključbo zastavne pravice in zavarbo izvršljivosti terjatve na nepremičnem premoženju družbe, vpisanem pri vložku 194 k.o. Šempeter, in sicer v korist Slovenske razvojne družbe, ocenjena vrednost nepremičnin ki so predmet zavarovanja, ne dosega višine terjatve	proizvodnja traktorjev ter drugih kmetijskih, gozdarških in obdelovalnih strojev	275.731	3.323.397,23 EUR	102,26 EUR	32.500	6%	15.10.1999 15.10.2009 10 let	obrestni in glavnica polletno, 5 letni moratorij na izplačilo glavnice	15.4. 15.10.	linearni	Juharova 2 3311 Šempeter v Savinjski dolini	Tel: 03 57 02 211 Faks: 03 57 02 509	Voh Bojan - generalka direktor
13	Sip strojna oprema	SIPBE	13.06.2000	19.06.2000	imenska z ločljivo delniško nakupno opcijo	za potrebe finančnega prestrukturiranja in za financiranje njegovih novih investicij	terjatve so zavarovane z vključbo zastavne pravice in zavarbo izvršljivosti terjatve na nepremičnem premoženju družbe, vpisanem pri vložku 194 k.o. Šempeter, in sicer v korist Slovenske razvojne družbe, ocenjena vrednost nepremičnin ki so predmet zavarovanja, ne dosega višine terjatve	proizvodnja traktorjev ter drugih kmetijskih, gozdarških in obdelovalnih strojev	275.731	1.763.956,99 EUR	102,26 EUR	17.250	6%	15.10.1999 15.10.2009 10 let	obrestni in glavnica polletno, 5 letni moratorij na izplačilo glavnice	15.4. 15.10.	linearni	Juharova 2 3311 Šempeter v Savinjski dolini	Tel: 03 57 02 211 Faks: 03 57 02 509	Voh Bojan - generalka direktor
14	Slovenska odškodninska družba	SOS2E	27.03.1997	07.04.1997	navadna na prinosnika s fikarno obrestno mero	poravnava obveznosti denacionalizacijskim upravičencem	jamči družba s celotnim svojim premoženjem	poravnava obveznosti po zakonu o denacionalizaciji, zakonu o zadrugah in drugih predpisih, ki urejajo denacionalizacijsko premoženja	40.000	536.865.000 EUR	51,13 EUR	10.500.000	6%	1.6.1996 1.6.2016 20 let	obrestni in glavnica polletno, 9 letni moratorij na odplačilo glavnice	1.6. 1.12.	konformni	Mala ulica 5, p.p. 1001 Ljubljana	Tel: 01 300 91 10 Faks: 01 431 11 75	Anton Končnik - direktor Kaja Špiar
15	Slovenska zavarovalna kmetijska banka	SZB4	26.03.2004	01.04.2004	nematerializirana imenska z nespremenljivo fikarno obrestno mero		Izdajatelj jamči s svojim celotnim premoženjem	banka	1.759.152	6.753 mio EUR	100 EUR	100 EUR	6%	1.4.2004 1.4.2007 3 leta	obrestni letno, glavnica ob zapadlosti	1.4.	linearni	Kolodvorska 9 1000 Ljubljana	Tel: 01 47 27 100 Faks: 01 47 27 405	Milan Knežević - generalka direktor Nataša Vozelavrh Šuljic - vodja sektorja investicijskega bančništva
16	Stanovanjski sklad Republike Slovenije	SSR3	21.05.2001	28.05.2001	nematerializirana, imenska	povečanje razpoložljivih povračilnih sredstev za zadovoljevanje potreb državljanov, kapoten stanovanj	jamči Stanovanjski sklad RS, javni sklad, neposredno z vsem svojim namenskimi premoženjem	stanovanjski sklad	2.000.000.000 SIT	100.000 SIT	20.000	TOM + 6,10%	5.1.2001 5.1.2011 10 let	obrestni in glavnica polletno	5.1. 6.7.	konformni	Pojmanska c. 31 1000 Ljubljana	Tel: 01 471 05 07 Faks: 01 471 05 03	Oven Edvard - direktor Biserka Prošek Darja Fišer	

**F5) POSEBNE INVESTICIJSKE DRUŽBE**

	Posebna investicijska družba	Trgovalna koda	Segment trgovanja	Razred delnic	Datum sprejema	Datum začetka trgovanja	V sodni register vpisan in vplačani osnovni kapital (v 000 SIT)	Sestava kapitala	Enotni tečaj prvega trgovalnega dne *	Nom. vred. delnice (v SIT)	Št. delnic na org. trgu	Izplačilo dividende za leto 2002	Datum brez upravičenja do dividende	Naslov izdajatelja	Telefon Faks	DZU, ki upravlja ID	Direktor DZU in ID Kontaktna oseba
1	ID Maksima	MAIR	prosti trg	redne imenske	13.05.2003	21.05.2003	7.811.823	7.811.823 rednih delnic	1.651,07 SIT	1.000	7.811.823 rednih delnic			Trg republike 3 1000 Ljubljana	Tel: 01 200 47 10 Faks: 01 200 47 30	LB Maksima d.o.o.	Miroslav Golubič - direktor DZU in ID Andre Laznik
2	Infond ID	IFIR	prosti trg	redne imenske	18.09.2002	23.09.2002	8.132.314	8.132.314 rednih delnic	1.795,09 SIT	1.000	8.132.314 rednih delnic	100 SIT	16.07.2003	Ulica Vita Kraigherja 5 2000 Maribor	Tel: 02 229 20 80 Faks: 02 229 27 96	KBM Infond DZU d.o.o.	Stanko Brglez - direktor DZU in ID
3	KD ID	KDIN	prosti trg	redne imenske	01.02.2001	09.02.2001	9.062.055	92.046.145 rednih delnic	72,72 SIT	100	92.046.145 rednih delnic			Celovška 206 Ljubljana	Tel: 01 583 07 00 Faks: 01 518 41 00	KD Investments d.o.o.	Roman Androjna - direktor DZU in ID
4	Krona senior	SNON	prosti trg	redne imenske	08.12.1998	08.12.1998	7.317.043	73.170.428 rednih delnic	25,37 SIT	100	73.170.428 rednih delnic	-		Štefanova 13 a 1000 Ljubljana	Tel: 01 24 14 162 Fax: 01 24 14 168	DUS Krona d.o.o.	Urban Belič in Ivan Pajek - člana uprave DZU Jože Tepina - direktor PID Janez Pajek
5	Modra linija, d. d., Koper	MLOG	prosti trg	redne imenske	07.04.1998	04.05.1998	3.415.683	34.156.833 rednih delnic	50,23 SIT	100	34.156.833 rednih delnic	4 SIT	29.04.2003	Pristaniška 12 6000 Koper	Tel: 05 66 33 150 Faks: 05 66 33 120	Primorski skladi d. d. Koper	Dušan Jereb - direktor DZU Mirko Pavšič - direktor PID
6	NFD 1 DELNIŠKI INVESTICIJSKI SKLAD	NF1N	prosti trg	redne imenske	23.10.1998	26.10.1998	16.058.030	160.580.300 rednih delnic	74,56 SIT	100	160.580.300 rednih delnic			Trdinova 4 1000 Ljubljana	Tel: 01 434 10 00 Faks: 01 431 11 09	Nacionalna finančna družba za upravljanje investicijskih skladov d. o. o.	Stanislav Valant - direktor DZU Roman Ambrož - direktor ID Lenka Dominko
7	Triglav Steber I	TG1N	prosti trg	redne imenske	30.10.1998	02.11.1998	14.748.747	147.487.470 rednih delnic	73,99 SIT	100	147.487.470 rednih delnic	4,5 SIT	22.07.2003	Slovenska 54 1000 Ljubljana	Tel: 01 300 73 00 Faks: 01 300 73 50	Triglav DZU d.o.o.	Janko Kastelic - direktor DZU Mirjana Dimc Perko - direktorica ID
8	VIPA INVEST	VIIN	prosti trg	redne imenske	05.11.2003	13.11.2003	3.079.247	3.079.247 rednih delnic	1.490,33 SIT	1.000	3.079.247 rednih delnic			Erjavčeva ulica 2 5000 Nova Gorica	Tel: 05 33 85 368 Faks: 05 30 28 506	AVIP DZU d.o.o.	Edvard Abram - direktor DZU Lucijan Čermej - direktor ID
9	Zlata moneta 1	ZM1N	prosti trg	redne imenske	26.03.1999	31.03.1999	6.829.780	68.297.800 rednih delnic	53,49 SIT	100	68.297.800 rednih delnic			Strossmayerjeva 30 2000 Maribor	Tel: 02 229 48 12 Faks: 02 252 33 58	Probanka DZU d. d.	Radovan Stonič - direktor DZU in ID
10	ZVON ENA ID	ZVIR	prosti trg	redne imenske	11.11.2003	24.11.2003	2.277.577	2.277.577 rednih delnic	2.205,53 SIT	1.000	2.277.577 rednih delnic			Slovenska 17 2000 Maribor	Tel: 02 229 06 29 Faks: 02 229 06 21	Krekova družba DZU d o.o.	Franc Ješovnik - direktor DZU Roza Mlakar Kukovič - direktorica ID

\* Tečaj prvega trgovalnega dne deljen z 10 zaradi spremembe nominalne vrednosti delnic leta 1999; pri delnicah, ki so kotirale pred julijem 1999.

**F6) POOBLAŠČENE INVESTICIJSKE DRUŽBE**

Investicijska družba	Trgovalna koda	Segment trgovanja	Razred delnic	Datum sprejema	Datum začetka trgovanja	V sodni register vpisani in vplačani osnovni kapital (v 000 SIT)	Sestava kapitala	Enotni tečaj prvega trgovalnega dne *	Nom. vred. delnice (v SIT)	Št. delnic na org. trgu	Izplačilo dividende za leto 2002	Datum brez upravičenja do dividende	Naslov izdajatelja	Telefon Faks	DZU, ki upravlja PID	Direktor DZU in PID Kontakne osebe
1 Infond PID	IFPR	prosti trg	redne imenske	18.09.2002	23.09.2002	8.764.196	87.641.964 rednih delnic	32,42 SIT	100	87.641.964 rednih delnic	-		Ulica Vita Kraigherja 5 2000 Maribor	Tel: 02 229 20 80 Faks: 02 229 27 96	KBM Infond DZU d.o.o.	Stane Brglez - direktor DZU Drago Naberšnik - direktor PID
2 Mercata	MR0N	prosti trg	redne imenske	30.07.1998	31.08.1998	2.892.398	28.923.982 rednih delnic	33,35 SIT	100	28.923.982 rednih delnic	-		Železna cesta 18 1000 Ljubljana	Tel: 01 473 44 56 Faks: 01 473 44 80	Intara DZU d.o.o.	Samo Primožič - direktor DZU Marko Mencin - direktor PID Tadeja Čampa Levstek
3 Mercata 1	MR1N	prosti trg	redne imenske	30.07.1998	31.08.1998	2.682.115	26.821.153 rednih delnic	29,69 SIT	100	26.821.153 rednih delnic	-		Železna cesta 18 1000 Ljubljana	Tel: 01 473 44 56 Faks: 01 473 44 80	Intara DZU d.o.o.	Samo Primožič - direktor DZU Rolando Krajnik - direktor PID Tadeja Čampa Levstek
4 PID Maksima	MPIR	prosti trg	redne imenske	13.05.2003	21.05.2003	7.452.951	74.529.513 rednih delnic	35,11 SIT	100	74.529.513 rednih delnic	-		Trg republike 3 1000 Ljubljana	Tel: 01 200 47 10 Faks: 01 200 47 30	Nacionalna finančna družba za upravljanje investicijskih skladov d. o. o.	Stanislav Valant - direktor DZU Miroslav Golubič - direktor PID Andrej Laznik
5 Pooblaščen pomurska investicijska družba	PPIR	prosti trg	redne imenske	17.10.2001	26.10.2001	2.296.740	22.967.400 rednih delnic na ime	27,71 SIT	100	22.967.400 rednih delnic	-		Slovenska 41 9000 Murska Sobota	Tel: 02 53 51 800 Faks: 02 53 21 899	Pomurska družba za upravljanje skladov	Ivan Vizjak - direktor DZU in PID

Tečaj prvega trgovalnega dne deljen z 10 zaradi spremembe nominalne vrednosti delnic leta 1999; pri delnicah, ki so kotirale pred julijem 1999.