



# MESEČNE STATISTIKE LJUBLJANSKE BORZE

Maj 2004

Letnik X, št. 5/04

## PROMET

TRŽNI SEGMENT	PROMET (v mio SIT)	KOLIČINA	ŠT. POSLOV
<b>Borzni trg</b>	<b>28.584</b>	<b>3.283.797</b>	<b>9.133</b>
Delnice	17.517	1.676.814	8.241
Obveznice	11.067	1.606.983	892
<b>Prosti trg</b>	<b>10.188</b>	<b>23.033.928</b>	<b>17.858</b>
Delnice	3.859	2.810.102	10.133
Obveznice	1.235	75.844	412
Posebne inv. družbe	4.974	18.498.131	6.048
Pooblaščne inv. družbe	120	1.649.851	1.265
Kratk. vrednostni papirji	0	0	0
<b>SKUPAJ</b>	<b>38.772</b>	<b>26.317.725</b>	<b>26.991</b>

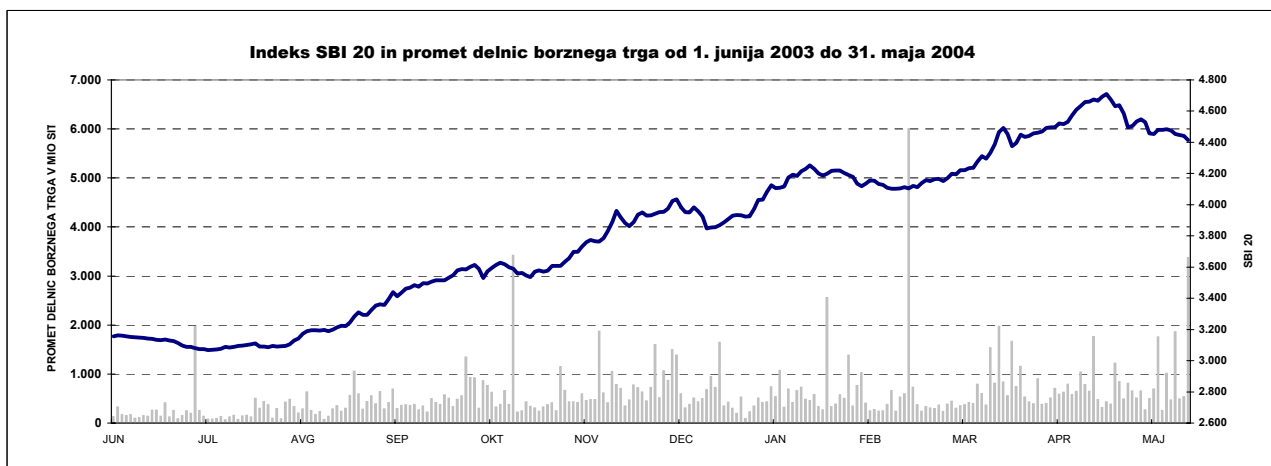
## VELIKOST TRGA

TRŽNI SEGMENT	TRŽNA KAPITALIZAC. (v mio SIT)	ŠTEVILO IZDAJ	ŠTEVILO IZDA- JATELJEV
<b>Borzni trg</b>	<b>1.889.772</b>	<b>107</b>	<b>45</b>
Delnice	1.105.290	32	32
Obveznice	784.482	75	13
<b>Prosti trg</b>	<b>802.106</b>	<b>144</b>	<b>135</b>
Delnice	415.397	113	111
Obveznice	167.579	17	10
Posebne inv. družbe	205.555	10	10
Pooblaščne inv. družbe	13.575	4	4
<b>SKUPAJ</b>	<b>2.691.879</b>	<b>251</b>	<b>176</b>
Kratk. vrednostni papirji	-	10	1

## DONOSNOST

SPLOŠNI BORZNI INDEKSI	DONOSNOST V MAJU 2004	DONOSNOST V LETU 2004
Slovenski borzni indeks (SBI 20)	-5,41%	12,29%
Netehtlani slovenski borzni indeks (SBI 20NT)	-4,42%	10,01%
Indeks prostega trga (IPT)	-7,68%	6,93%
Indeks investicijskih družb (PIX)	-8,44%	20,86%
Borzni indeks obveznic (BIO)	-0,06%	0,65%

PANOŽNI BORZNI INDEKSI	DONOSNOST V MAJU 2004	DONOSNOST V LETU 2004
Hrana in pijače	-3,67%	2,83%
Kemija	-4,42%	15,27%
Nafta in plin	-8,57%	5,07%
Transport	-5,91%	24,67%
Trgovina	-5,15%	10,11%





## IZDAJATELJ

Ljubljanska borza d. d.  
Slovenska 56  
1000 Ljubljana

## DODATNE INFORMACIJE

Elektronska pošta:	info@ljse.si
Telefon:	(01) 47-10-211 (01) 47-10-205
Kontaktne osebe:	Nataša Žabkar, Simon Mastnak

## STATISTIKE V ELEKTRONSKI OBLIKI:

[http://www.ljse.si/StrSlo/Trgovanj/Menu/tr\\_tec.htm](http://www.ljse.si/StrSlo/Trgovanj/Menu/tr_tec.htm)

The screenshot shows the website of the Ljubljana Stock Exchange (Ljubljanska Borza). The browser window title is "LJUBLJANSKA BORZA D.D. - Internet Explorer". The address bar shows "http://www.ljse.si/StrSlo/Trgovanj/Menu/tr\_tec.htm". The main content area features a central navigation menu with buttons for "TRGOVANJE", "BORSE INFORMACIJE", "INVESTITORJI", "ČLANI", "D BORO", and "IZDAJATELJI". Below this menu is a "SEDNET" logo and a small image of a key. At the bottom, there are two tables: "Indikatorji borznih" and "Sklepi o uspehu".

**Indikatorji borznih**

Indikator	vrednost	Sprememba	Sprememba %
IFBO	4.442,80	0,11	0,16 ↑
IF1	3.818,47	-7,18	-0,19 ↓
IF2	4.134,07	18,32	0,28 ↑

**Sklepi o uspehu**

8. aprila 2004, SLIVENJALEC, d.d., LJUBLJANA, Ljubljana - Obvestilo o kvartalnem delu, 31. 03. 2004

5. aprila 2004, Ljubljanska borza d.d. - Informacija o novi nadzorniški sestavi Ljubljanske borze

---

---

# KAZALO

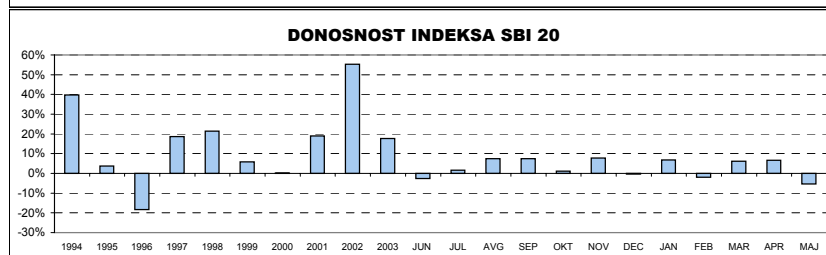
---

	<b>Stran</b>
<b>A) BORZNI INDEKSI</b>	<b>1</b>
A1) Vrednosti, donosnosti in grafi borznih indeksov	<b>1</b>
A2) Sestave borznih indeksov	<b>4</b>
<b>B) ŠTEVILO IZDAJATELJEV, IZDAJ VREDNOSTNIH PAPIRJEV IN BORZNIH ČLANOV</b>	<b>6</b>
<b>C) PROMET</b>	<b>7</b>
C1) Mesečni promet z vrednostnimi papirji na borznem trgu	<b>7</b>
C2) Mesečni promet z vrednostnimi papirji na prostem trgu	<b>9</b>
C3) Najprometnejši vrednostni papirji v mesecu	<b>14</b>
C4) Mesečni promet članov Ljubljanske borze	<b>15</b>
C5) Promet v letih 2004 in 2003	<b>16</b>
<b>D) TRŽNA KAPITALIZACIJA</b>	<b>19</b>
D1) Tržna kapitalizacija delnic	<b>20</b>
D2) Tržna kapitalizacija obveznic	<b>23</b>
D3) Tržna kapitalizacija posebnih investicijskih družb	<b>25</b>
D4) Tržna kapitalizacija pooblaščenih investicijskih družb	<b>25</b>
<b>E) DRUGO</b>	<b>26</b>
E1) Kazalniki (redne delnice v borzni kotaciji)	<b>26</b>
E2) Deleži in neto nakupi tujih investitorjev	<b>27</b>
E3) Rekordne vrednosti	<b>28</b>
E4) Novi vrednostni papirji, izključitve in spremembe	<b>29</b>
<b>F) SEZNAM VREDNOSTNIH PAPIRJEV</b>	<b>31</b>
F1) Delnice - borzna kotacija	<b>31</b>
F2) Delnice - prosti trg	<b>33</b>
F3) Obveznice - borzna kotacija	<b>37</b>
F4) Obveznice - prosti trg	<b>42</b>
F5) Posebne Investicijske družbe	<b>44</b>
F6) Pooblaščne investicijske družbe	<b>45</b>

## A) BORZNI INDEKSI

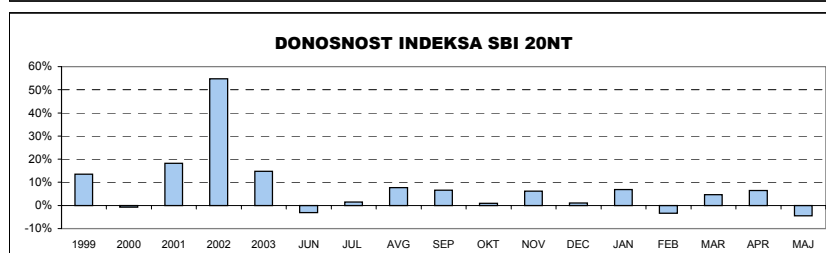
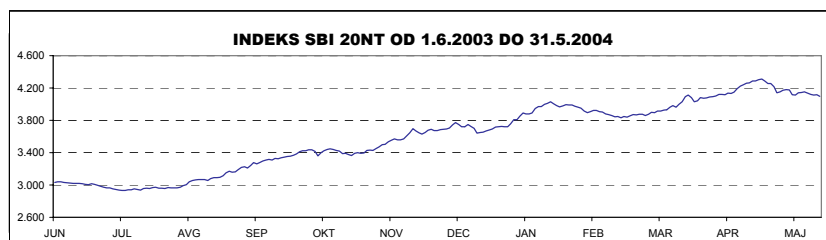
### SBI 20 - SLOVENSKI BORZNI INDEKS

	Najvišja vrednost	Datum	Najnižja vrednost	Datum	Zaključna vrednost	Letna donosnost
<b>1994</b>	1.804,00	10.05.1994	1.015,92	06.01.1994	1.396,81	39,68%
<b>1995</b>	1.590,17	09.11.1995	1.016,99	13.07.1995	1.448,75	3,72%
<b>1996</b>	1.589,18	13.03.1996	891,93	10.09.1996	1.183,26	-18,33%
<b>1997</b>	1.655,36	10.02.1997	1.052,44	08.01.1997	1.404,70	18,71%
<b>1998</b>	2.026,47	10.08.1998	1.378,49	06.01.1998	1.705,77	21,43%
<b>1999</b>	1.981,87	19.02.1999	1.679,48	05.01.1999	1.806,26	5,89%
<b>2000</b>	1.903,66	24.01.2000	1.584,23	25.05.2000	1.807,94	0,09%
<b>2001</b>	2.159,35	19.12.2001	1.700,24	25.04.2001	2.151,59	19,01%
<b>2002</b>	3.547,64	08.11.2002	2.140,80	03.01.2002	3.340,20	55,24%
<b>2003</b>	4.034,53	05.12.2003	3.067,67	03.07.2003	3.931,64	17,71%
Leto 2004	Najvišja vrednost	Datum	Najnižja vrednost	Datum	Zaključna vrednost	Mesečna donosnost
<b>Januar</b>	4.252,35	26.01.2004	3.922,74	05.01.2004	4.199,21	6,81%
<b>Februar</b>	4.219,86	03.02.2004	4.101,86	23.02.2004	4.120,71	-1,87%
<b>Marec</b>	4.491,93	29.03.2004	4.113,27	01.03.2004	4.375,67	6,19%
<b>April</b>	4.674,59	29.04.2004	4.394,72	01.04.2004	4.667,63	6,67%
<b>Maj</b>	4.709,16	04.05.2004	4.415,02	31.05.2004	4.415,02	-5,41%



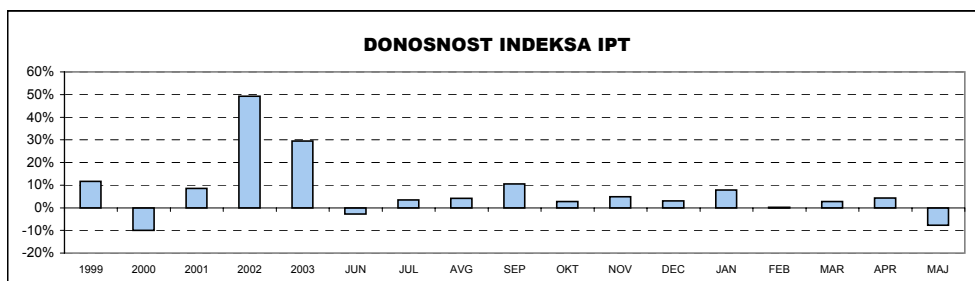
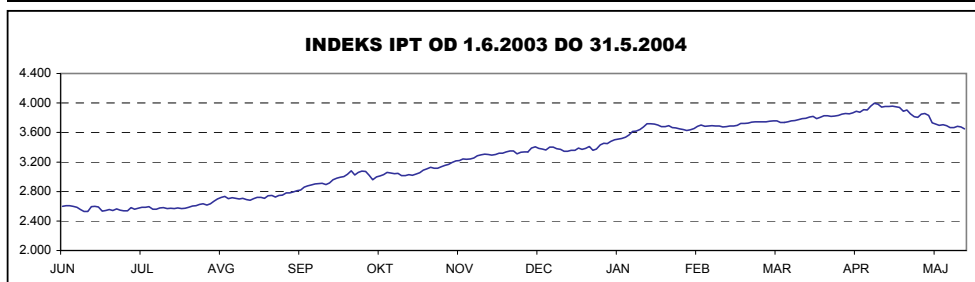
### SBI 20NT - NETEHTANI SLOVENSKI BORZNI INDEKS

	Najvišja vrednost	Datum	Najnižja vrednost	Datum	Zaključna vrednost	Letna donosnost
<b>1998</b>	1.706,07	10.08.1998	1.437,65	01.07.1998	1.568,87	n.p.
<b>1999</b>	1.871,02	08.09.1999	1.548,95	05.01.1999	1.782,03	13,59%
<b>2000</b>	1.841,63	25.01.2000	1.585,48	25.05.2000	1.769,15	-0,72%
<b>2001</b>	2.096,75	27.12.2001	1.661,96	09.05.2001	2.092,66	18,29%
<b>2002</b>	3.350,05	28.11.2002	2.082,58	03.01.2002	3.238,51	54,76%
<b>2003</b>	3.773,87	05.12.2003	2.932,15	03.07.2003	3.724,04	14,99%
Leto 2004	Najvišja vrednost	Datum	Najnižja vrednost	Datum	Zaključna vrednost	Mesečna donosnost
<b>Januar</b>	4.029,29	26.01.2004	3.719,53	05.01.2004	3.979,12	6,85%
<b>Februar</b>	3.993,82	02.02.2004	3.831,43	26.02.2004	3.845,87	-3,35%
<b>Marec</b>	4.113,14	29.03.2004	3.838,09	01.03.2004	4.027,78	4,73%
<b>April</b>	4.286,14	30.04.2004	4.040,04	01.04.2004	4.286,14	6,41%
<b>Maj</b>	4.310,59	04.05.2004	4.096,84	31.05.2004	4.096,84	-4,42%



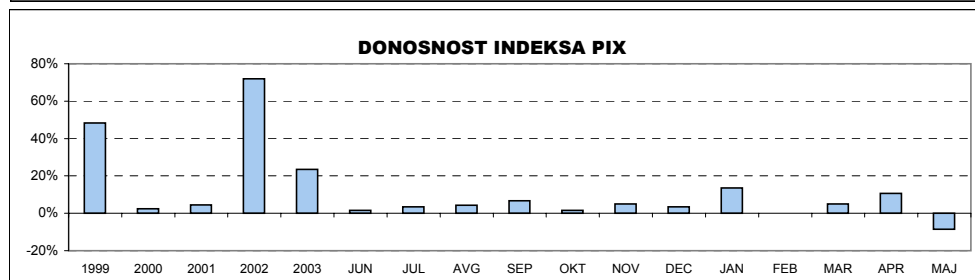
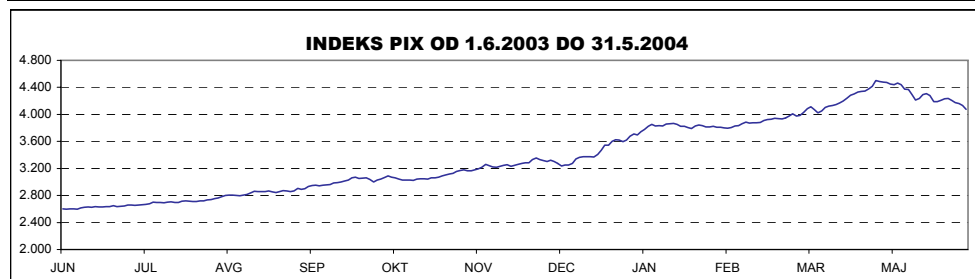
## IPT - INDEKS PROSTEGA TRGA

	Najvišja vrednost	Datum	Najnižja vrednost	Datum	Zaključna vrednost	Letna donosnost
<b>1998</b>	1.795,31	11.08.1998	1.318,83	01.07.1998	1.618,99	n.p.
<b>1999</b>	1.806,98	30.12.1999	1.504,61	03.08.1999	1.806,98	11,61%
<b>2000</b>	1.772,76	24.01.2000	1.469,64	26.10.2000	1.627,44	-9,94%
<b>2001</b>	1.769,69	14.12.2001	1.415,06	23.05.2001	1.765,60	8,49%
<b>2002</b>	2.699,16	04.12.2002	1.753,43	08.01.2002	2.635,36	49,26%
<b>2003</b>	3.412,17	30.12.2003	2.528,38	11.06.2003	3.412,17	29,48%
Leto 2004	Najvišja vrednost	Datum	Najnižja vrednost	Datum	Zaključna vrednost	Mesečna donosnost
<b>Januar</b>	3.718,56	26.01.2004	3.359,89	05.01.2004	3.681,59	7,90%
<b>Februar</b>	3.702,05	16.02.2004	3.627,63	10.02.2004	3.687,11	0,15%
<b>Marec</b>	3.819,28	30.03.2004	3.698,85	01.03.2004	3.788,47	2,75%
<b>April</b>	3.996,99	23.04.2004	3.804,77	01.04.2004	3.951,89	4,31%
<b>Maj</b>	3.956,79	03.05.2004	3.648,55	31.05.2004	3.648,55	-7,68%



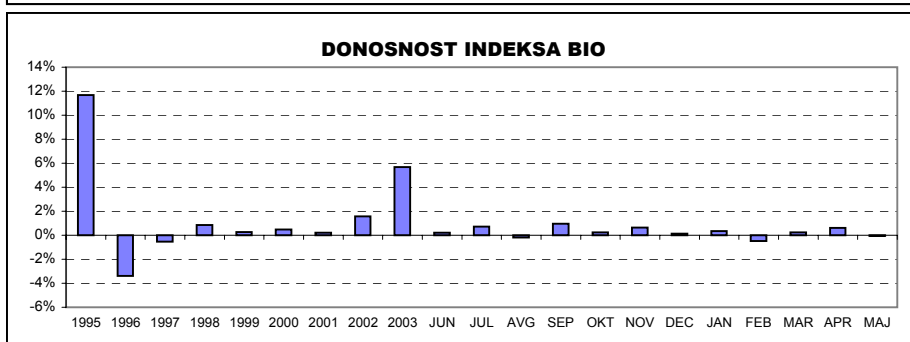
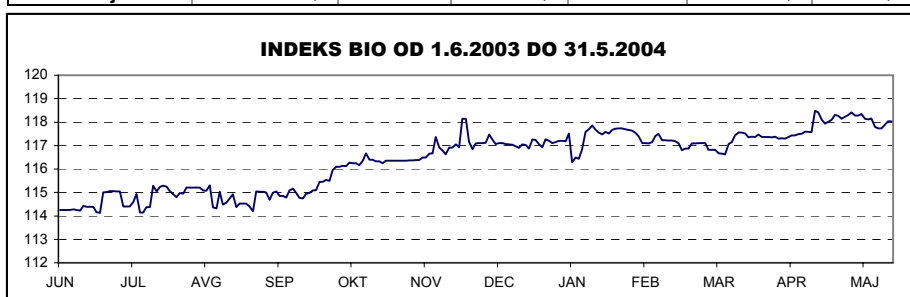
## PIX - INDEKS INVESTICIJSKIH SKLADOV

	Najvišja vrednost	Datum	Najnižja vrednost	Datum	Zaključna vrednost	Letna donosnost
<b>1999</b>	1.633,77	19.10.1999	965,15	24.09.1999	1.483,50	48,35%
<b>2000</b>	1.572,13	17.01.2000	1.097,07	25.05.2000	1.520,79	2,51%
<b>2001</b>	1.588,02	28.12.2001	1.328,44	23.05.2001	1.588,02	4,42%
<b>2002</b>	3.013,05	27.11.2002	1.551,00	03.01.2002	2.729,73	71,90%
<b>2003</b>	3.374,22	29.12.2003	2.558,26	12.03.2003	3.372,03	23,53%
Leto 2004	Najvišja vrednost	Datum	Najnižja vrednost	Datum	Zaključna vrednost	Mesečna donosnost
<b>Januar</b>	3.853,13	27.01.2004	3.367,18	05.01.2004	3.827,16	13,50%
<b>Februar</b>	3.868,49	04.02.2004	3.791,00	11.02.2004	3.830,54	0,09%
<b>Marec</b>	4.114,02	29.03.2004	3.832,50	01.03.2004	4.024,09	5,05%
<b>April</b>	4.503,12	23.04.2004	4.052,60	01.04.2004	4.451,21	10,61%
<b>Maj</b>	4.462,70	04.05.2004	4.075,44	31.05.2004	4.075,44	-8,44%



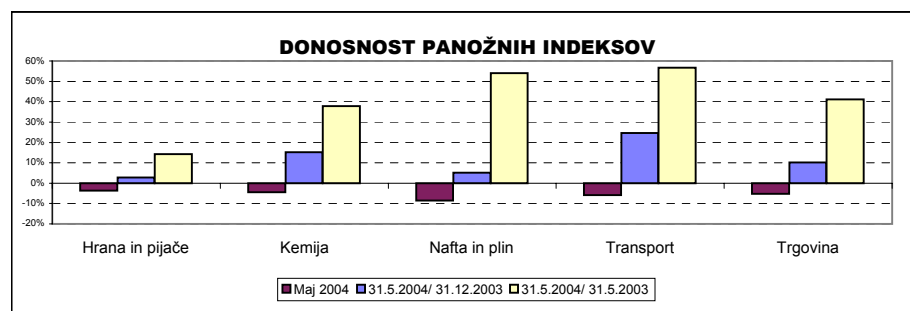
## BIO - BORZNI INDEKS OBVEZNIC

	Najvišja vrednost	Datum	Najnižja vrednost	Datum	Zaključna vrednost	Letna donosnost
<b>1995</b>	113,52	14.12.1995	100,46	05.07.1995	111,68	n.p.
<b>1996</b>	111,96	08.01.1996	106,61	28.06.1996	107,89	-3,39%
<b>1997</b>	110,97	08.04.1997	104,90	29.01.1997	107,31	-0,54%
<b>1998</b>	108,22	30.12.1998	101,68	25.05.1998	108,22	0,85%
<b>1999</b>	110,52	04.02.1999	104,53	16.08.1999	108,50	0,26%
<b>2000</b>	109,63	15.12.2000	103,96	09.06.2000	109,03	0,49%
<b>2001</b>	110,08	17.09.2001	107,81	21.03.2001	109,25	0,20%
<b>2002</b>	111,06	27.12.2002	107,17	12.03.2002	110,96	1,57%
<b>2003</b>	118,14	21.11.2003	110,20	24.01.2003	117,27	5,69%
Leto 2004	Najvišja vrednost	Datum	Najnižja vrednost	Datum	Zaključna vrednost	Mesečna donosnost
<b>Januar</b>	117,85	22.01.2004	116,28	14.01.2004	117,67	0,34%
<b>Februar</b>	117,74	04.02.2004	117,09	16.02.2004	117,09	-0,49%
<b>Marec</b>	117,55	24.03.2004	116,63	18.03.2004	117,37	0,24%
<b>April</b>	118,48	28.04.2004	117,30	09.04.2004	118,10	0,62%
<b>Maj</b>	118,42	13.05.2004	117,73	26.05.2004	118,03	-0,06%



## PANOŽNI INDEKSI

PANOGA	Vrednost 31.5.2004	Donosnost		
		Maj 2004	31.5.2004/ 31.12.2003	31.5.2004/ 31.5.2003
<b>Hrana in pijače</b>	3.435,56	-3,67%	2,83%	14,20%
<b>Kemija</b>	4.231,64	-4,42%	15,27%	37,91%
<b>Nafta in plin</b>	6.184,33	-8,57%	5,07%	54,02%
<b>Transport</b>	4.490,70	-5,91%	24,67%	56,68%
<b>Trgovina</b>	3.193,49	-5,15%	10,11%	41,10%



## A2) SESTAVE BORZNIH INDEKSOV

### SESTAVA SLOVENSKEGA BORZNEGA INDEKSA - SBI 20 NA DAN 31.5.2004 \*

Izdaja	Trgovalna oznaka	Prilagojeno število delnic	Bazni tečaj v SIT	Prilagojeni delež v %	Panoga	Tržna kapitalizacija indeksa na dan 31.5.2004 (prosti obtok)	Delež panoge
KRKA	KRKG	835.279	30.026,12	10,00	farmacija	55.435.128.449 SIT	10,56%
PETROL	PETG	813.928	22.251,50	10,00	nafta in plin	50.344.710.651 SIT	15,37%
MERCATOR	MELR	1.380.094	4.520,37	10,00	trgovina	51.271.885.995 SIT	16,61%
GORENJE	GRVG	8.153.597	2.157,29	10,00	gospodinjski aparati	49.106.994.796 SIT	9,35%
PIVOVARNA LAŠKO	PILR	6.501.693	6.199,69	10,00	hrana in pijače	50.768.924.909 SIT	19,28%
SAVA	SAVA	1.390.500	16.791,89	8,03	kemija	39.630.876.885 SIT	7,55%
LUKA KOPER	LKPG	5.115.201	2.310,79	7,36	transport	40.948.411.653 SIT	16,14%
INTEREUROPA	IEKG	6.503.875	4.919,17	6,94	transport	43.803.663.164 SIT	
MERKUR	MER	1.214.585	18.003,70	6,26	trgovina	35.988.517.926 SIT	
ISTRABENZ	ITBG	3.034.907	2.700,00	6,15	nafta in plin	30.360.663.345 SIT	
DROGA	DRPG	227.148	35.873,12	4,31	hrana in pijače	19.970.397.864 SIT	
KOLINSKA	KOLR	3.166.992	2.260,16	3,83	hrana in pijače	19.474.815.576 SIT	
DELO	DELR	500.674	27.500,00	2,74	založništvo	14.752.479.572 SIT	2,81%
TERME ČATEŽ	TCRG	379.980	28.365,52	2,30	hoteli, gostinstvo, turizem	12.280.649.616 SIT	2,34%
ŽITO	ZTOG	295.028	18.007,22	2,08	hrana in pijače	11.063.550.000 SIT	

\* enako sestavo ima tudi netehtani slovenski borzni indeks - SBI 20NT

Tržna kapitalizacija indeksa	525.201.670.399 SIT
Delež trž. kapitalizacije rednih delnic borznega trga v indeksu	47,52%

### SESTAVA INDEKSA PROSTEGA TRGA - IPT NA DAN 31.5.2004

Izdaja	Trgovalna oznaka	Število delnic	Bazni tečaj v SIT	Delež v %	Tržna kapitalizacija indeksa na dan 31.5.2004
HELIOS, DOMŽALE	HDOG	219.861	34.880,00	14,92	37.376.370.000 SIT
ZVON ENA HOLDING	ZVHR	11.520.720	1.977,88	9,76	22.998.352.507 SIT
CINKARNA CELJE	CICG	812.477	5.000,00	9,53	20.673.339.144 SIT
NFD HOLDING	NF2R	30.184.540	735,64	9,51	20.239.035.915 SIT
AKTIVA INVEST	AKIR	775.110	19.781,29	8,30	18.602.640.000 SIT
JUTEKS	JTKG	641.432	12.701,10	8,03	18.546.332.776 SIT
BELINKA	BELG	2.702.532	3.800,00	7,90	21.079.722.575 SIT
INFOND HOLDING	IFFR	16.833.414	685,23	7,70	16.467.792.248 SIT
LESNINA	MILG	76.495	107.000,00	7,50	16.507.621.000 SIT
KD HOLDING	KDHR	924.969	6.870,52	4,73	9.294.708.241 SIT
MAKSIMA HOLDING	MAHR	6.399.850	710,06	3,40	5.744.633.357 SIT
TRIGLAV, FINANČNA DRUŽBA	TFDR	6.356.989	856,91	2,91	6.925.685.236 SIT
KD Naložbe	PDKR	9.566.329	567,9	2,33	4.504.497.336 SIT
TOSAMA	TODG	295.670	6.300,00	1,77	4.139.380.000 SIT
SATURNUS EMBALAŽA	SELR	84.064	29.500,00	1,73	3.614.732.665 SIT
Tržna kapitalizacija indeksa					226.714.843.001 SIT
Delež trž. kapitalizacije rednih delnic prostega trga v indeksu					54,58%

### SESTAVA INDEKSA INVESTICIJSKIH DRUŽB - PIX NA DAN 31.5.2004

Izdaja	Trgovalna oznaka	Prilagojeno število delnic	Bazni tečaj v SIT	Prilagojeni delež v %	Tržna kapitalizacija indeksa na dan 31.5.2004
NFD 1 DELNIŠKI INVESTICIJSKI SKLAD	NF1N	76.320.677	65,42	15,00	23.421.289.358 SIT
TRIGLAV STEBER I, ID	TG1N	66.080.730	70,11	15,00	22.166.120.071 SIT
INFOND ID	IFIR	8.132.314	1691,31	14,06	21.490.940.915 SIT
ID MAKSIMA	MAIR	7.811.823	1707,96	12,48	18.946.326.795 SIT
KD ID	KDIN	92.046.145	57,74	12,33	18.467.218.071 SIT
ZLATA MONETA I, ID	ZM1N	68.297.800	47,12	11,09	17.019.811.760 SIT
KRONA SENIOR	SN0N	73.170.428	26,93	6,98	10.548.980.605 SIT
MODRA LINIJA	ML0G	34.156.833	170,00	5,16	8.539.208.250 SIT
ZVON ENA ID	ZVIR	2.277.577	2500,14	4,06	5.928.601.258 SIT
VIPA INVEST	VIIN	3.079.247	1674,92	3,84	5.861.531.419 SIT
Tržna kapitalizacija indeksa					152.390.028.503 SIT
Delež trž. kapitalizacije inv.skladov v indeksu					69,54%

**SESTAVA BORZNEGA INDEKSA OBVEZNIC - BIO NA 31.5.2004**

Obveznice	Trgovalna koda	Bazni tečaj	Prilagojeni delež v %
SLOVENSKA ODŠKODNINSKA DRUŽBA 2.IZDAJA	SOS2E	104,03	50,00
REPUBLIKA SLOVENIJA 53. IZDAJA	RS53	103,5	23,23
REPUBLIKA SLOVENIJA 50. IZDAJA	RS50	101,55	8,40
REPUBLIKA SLOVENIJA 38. IZDAJA	RS38	111,58	8,33
REPUBLIKA SLOVENIJA 32. IZDAJA	RS32	107,7	6,78
REPUBLIKA SLOVENIJA 29. IZDAJA	RS29	99,9	3,26

**SESTAVA PANOŽNIH INDEKSOV NA 31.5.2004****Hrana in pijače s skrajšanim imenom HRP**

Izdaja	Trgovalna oznaka	Prilagojeno število delnic	Bazni tečaj v SIT	Prilagojeni delež v %
PIVOVARNA LAŠKO	PILR	1.307.818	6.199,69	33,50
DROGA	DRPG	58.111	35.873,12	18,38
KOLINSKA	KOLR	769.011	2.260,16	15,51
ŽITO	ZTOG	110.061	18.007,22	12,94
MLINOTEST	MAJG	1.412.229	2.099,86	10,29
MIP	MIPG	1.478.742	1.396,42	9,39

**Kemija s skrajšanim imenom KEM**

Izdaja	Trgovalna oznaka	Prilagojeno število delnic	Bazni tečaj v SIT	Prilagojeni delež v %
SAVA	SAVA	988.852	16.791,89	27,61
HELIOS, DOMŽALE	HDOG	146.219	34.880,00	22,27
CINKARNA CELJE	CICG	677.469	5.000,00	17,84
BELINKA	BELG	2.515.126	5.300,00	16,50
ETOL	ETOG	254.619	49.500,00	15,78

**Nafta in plin s skrajšanim imenom NAF**

Izdaja	Trgovalna oznaka	Prilagojeno število delnic	Bazni tečaj v SIT	Prilagojeni delež
PETROL	PETG	1.307.080	22.251,50	60,47
ISTRABENZ	ITBG	5.180.000	2.700,00	39,53

**Transport s skrajšanim imenom TRS**

Izdaja	Trgovalna oznaka	Prilagojeno število delnic	Bazni tečaj v SIT	Prilagojeni delež v %
LUKA KOPER	LKPG	3.602.229	2.310,79	40,28
INTEREUROPA	IEKG	4.345.541	4.919,17	36,06
AERODROM LJUBLJANA	AELG	1.936.229	2.108,12	23,67

**Trgovina s skrajšanim imenom TRG**

Izdaja	Trgovalna oznaka	Prilagojeno število delnic	Bazni tečaj v SIT	Prilagojeni delež v %
MERCATOR	MELR	382.979	4.520,37	38,89
MERKUR	MER	229.347	18.003,70	16,56
SALUS, LJUBLJANA	SALR	34.810	54.666,67	13,10
LESNINA	MILG	20.233	145.000,00	12,91
SLOVENIJALES	SLLG	237.001	10.510,84	9,35
KOMPAS MTS	MTSG	2.973.005	1.705,14	9,20



**B) ŠTEVILO IZDAJATELJEV, IZDAJ VREDNOSTNIH  
PAPIRJEV IN BORZNIH ČLANOV**

	31.12.2001	31.12.2002	31.12.2003	30.04.2004	31.05.2004
<b>ŠTEVILO IZDAJATELJEV</b>	<b>222</b>	<b>198</b>	<b>185</b>	<b>181</b>	<b>176</b>
<b>Borzni trg</b>	<b>57</b>	<b>50</b>	<b>45</b>	<b>45</b>	<b>45</b>
Delnice	38	35	32	32	32
Obveznice	19	15	13	13	13
<b>Prosti trg</b>	<b>165</b>	<b>148</b>	<b>140</b>	<b>136</b>	<b>135</b>
Delnice	114	101	102	111	111
Obveznice	12	14	12	10	10
Posebne investicijske družbe	-	4	8	10	10
Pooblašcene investicijske družbe	38	29	18	5	4
Pokojninski boni	1	1	-	-	-
	31.12.2001	31.12.2002	31.12.2003	30.04.2004	31.05.2004
<b>ŠTEVILO IZDAJ VRED. PAPIRJEV</b>	<b>272</b>	<b>265</b>	<b>254</b>	<b>252</b>	<b>251</b>
<b>Borzni trg</b>	<b>100</b>	<b>109</b>	<b>106</b>	<b>108</b>	<b>107</b>
Delnice	39	36	32	32	32
Obveznice	61	73	74	76	75
<b>Prosti trg</b>	<b>172</b>	<b>156</b>	<b>148</b>	<b>144</b>	<b>144</b>
Delnice	118	104	104	113	113
Obveznice	15	19	18	16	17
Posebne investicijske družbe	-	4	8	10	10
Pooblašcene investicijske družbe	38	29	18	5	4
Pokojninski boni	1	1	-	-	-
<b>Kratkoročni vrednostni papirji</b>	<b>10</b>	<b>10</b>	<b>10</b>	<b>10</b>	<b>10</b>
	31.12.2001	31.12.2002	31.12.2003	30.04.2004	31.05.2004
<b>ŠTEVILO ČLANOV</b>	<b>31</b>	<b>27</b>	<b>27</b>	<b>29</b>	<b>29</b>

## C1) PROMET Z VREDNOSTNIMI PAPIRJI NA BORZNEM TRGU V MAJU 2004

### 1. Delnice

Izdaja	Promet (v SIT)	Promet s svežnji (v SIT)	Promet z aplikacijami (v SIT)	Delež v skupnem borznem prometu	Delež v prometu z delnicami	Količina	Št. poslov
<b>Delnice skupaj</b>	<b>17.516.930.094</b>	<b>7.785.755.377</b>	<b>901.322.358</b>	<b>61,28%</b>	<b>100,00%</b>	<b>1.676.814</b>	<b>8.241</b>
<b>Redne delnice</b>	<b>17.516.813.594</b>	<b>7.785.755.377</b>	<b>901.315.608</b>	<b>61,28%</b>	<b>100,00%</b>	<b>1.676.763</b>	<b>8.237</b>
1 KRKA	4.670.928.867	1.420.982.000	187.496.711	16,34%	26,67%	72.549	1.924
2 INTEREUROPA	3.183.669.912	2.859.827.250	60.806.114	11,14%	18,17%	456.685	276
3 PETROL	2.180.617.360	722.632.263	91.627.096	7,63%	12,45%	34.374	987
4 GORENJE	1.308.164.379	0	250.668.728	4,58%	7,47%	209.484	1.336
5 MERCATOR	1.291.169.931	70.507.500	83.455.906	4,52%	7,37%	32.901	1.010
6 SAVA	1.215.724.505	1.051.610.000	36.204.825	4,25%	6,94%	41.961	223
7 MLINOTEST	1.058.472.195	1.047.666.970	4.962.714	3,70%	6,04%	550.965	22
8 PIVOVARNA LAŠKO	744.416.369	450.300.000	24.448.651	2,60%	4,25%	96.414	364
9 LUKA KOPER	382.942.406	0	66.003.917	1,34%	2,19%	46.653	563
10 DELO	243.375.573	0	10.121.581	0,85%	1,39%	7.824	86
11 ISTRABENZ	204.535.372	40.229.394	22.923.220	0,72%	1,17%	20.140	304
12 MERKUR	201.994.116	0	8.914.870	0,71%	1,15%	7.029	146
13 TERME ČATEŽ	162.981.296	0	7.716.554	0,57%	0,93%	5.075	98
14 DELO PRODAJA	132.861.326	122.000.000	6.486.622	0,46%	0,76%	21.749	27
15 AERODROM LJUBLJANA	99.836.387	0	5.998.778	0,35%	0,57%	10.547	209
16 ŽITO	91.999.918	0	7.521.433	0,32%	0,53%	2.476	155
17 KOLINSKA	85.454.940	0	10.393.684	0,30%	0,49%	13.858	132
18 DROGA	78.366.898	0	1.900.515	0,27%	0,45%	892	89
19 SALLUS, LJUBLJANA	58.400.442	0	4.474.100	0,20%	0,33%	405	50
20 ETOL	38.744.500	0	2.193.000	0,14%	0,22%	605	40
21 KOMPAS MTS	34.659.595	0	2.650.475	0,12%	0,20%	28.806	66
22 RADENSKA	18.069.447	0	1.276.310	0,06%	0,10%	9.390	46
23 TEHNOUNION	9.613.300	0	0	0,03%	0,05%	759	4
24 COMET	5.477.039	0	2.059.200	0,02%	0,03%	1.924	11
25 PIVOVARNA UNION	4.826.013	0	869.000	0,02%	0,03%	61	18
26 GEODETSKI ZAVOD SLOVENIJE	3.974.266	0	120.900	0,01%	0,02%	2.012	8
27 ŽVILA KRANJ	3.570.832	0	0	0,01%	0,02%	225	19
28 EMONA OBALA KOPER	914.606	0	0	0,00%	0,01%	491	13
29 TERME 3000	734.258	0	17.300	0,00%	0,00%	444	7
30 NIKA	110.966	0	3.404	0,00%	0,00%	64	3
31 GPG	6.580	0	0	0,00%	0,00%	1	1
<b>Prednostne delnice</b>	<b>316.500</b>	<b>0</b>	<b>6.750</b>	<b>0,00%</b>	<b>0,00%</b>	<b>51</b>	<b>4</b>
1 PROBANKA	316.500	0	6.750	0,00%	0,00%	51	4

## 2. Obveznice

Izdaja	Promet (v SIT)	Promet s svežnji (v SIT)	Promet z aplikacijami (v SIT)	Delež v skupnem borznem prometu	Delež v prometu z obveznicami	Količina	Št. poslov
<b>Obveznice skupaj</b>	<b>11.067.387.059</b>	<b>9.204.374.769</b>	<b>331.855.472</b>	<b>38,72%</b>	<b>100,00%</b>	<b>1.606.983</b>	<b>892</b>
1 REPUBLIKA SLOVENIJA 56. IZDAJA	3.757.865.380	3.722.382.700	34.474.930	13,15%	33,95%	372.480	23
2 REPUBLIKA SLOVENIJA 55. IZDAJA	1.378.190.000	1.165.775.000	0	4,82%	12,45%	136.000	8
3 REPUBLIKA SLOVENIJA 51. IZDAJA	1.132.707.660	685.339.900	2.088.900	3,96%	10,23%	106.991	6
4 REPUBLIKA SLOVENIJA 53. IZDAJA	1.049.444.884	602.112.711	30.134.467	3,67%	9,48%	41.578	33
5 REPUBLIKA SLOVENIJA 57. IZDAJA	859.287.674	743.177.700	94.169.774	3,01%	7,76%	85.482	15
6 REPUBLIKA SLOVENIJA 39. IZDAJA	740.820.196	396.068.400	70.070.329	2,59%	6,69%	754.690	655
7 REPUBLIKA SLOVENIJA 54. IZDAJA	451.410.320	400.559.400	3.794.800	1,58%	4,08%	42.231	8
8 REPUBLIKA SLOVENIJA 33. IZDAJA	382.001.619	376.365.949	5.635.670	1,34%	3,45%	2.237	5
9 REPUBLIKA SLOVENIJA 38. IZDAJA	237.970.816	231.747.077	4.305.464	0,83%	2,15%	8.883	13
10 REPUBLIKA SLOVENIJA 52. IZDAJA	202.944.220	198.700.220	4.244.000	0,71%	1,83%	19.140	3
11 NLB 12. IZDAJA	200.214.000	160.210.400	0	0,70%	1,81%	1.960	4
12 SKB BANKA 4. IZDAJA SERIJA A	197.862.700	196.411.600	1.451.100	0,69%	1,79%	1.915	5
13 REPUBLIKA SLOVENIJA 50. IZDAJA	171.634.319	169.081.012	1.994.053	0,60%	1,55%	7.045	4
14 REPUBLIKA SLOVENIJA 27. IZDAJA	161.196.854	156.442.700	4.337.184	0,56%	1,46%	14.876	10
15 REPUBLIKA SLOVENIJA 21. IZDAJA	41.540.324	0	4.495.244	0,15%	0,38%	4.902	15
16 ABANKA 6. IZDAJA	19.919.348	0	0	0,07%	0,18%	819	4
17 BTC 1. IZDAJA	10.511.105	0	9.671.391	0,04%	0,09%	1.355	7
18 REPUBLIKA SLOVENIJA 43. IZDAJA	8.638.300	0	8.638.300	0,03%	0,08%	839	4
19 NLB 9. IZDAJA	6.901.000	0	6.901.000	0,02%	0,06%	67	1
20 REPUBLIKA SLOVENIJA 26. IZDAJA	6.118.181	0	3.516.082	0,02%	0,06%	241	6
21 REPUBLIKA SLOVENIJA 41. IZDAJA	5.049.730	0	3.737.230	0,02%	0,05%	481	4
22 NLB 10. IZDAJA	4.830.000	0	4.830.000	0,02%	0,04%	46	2
23 ABANKA 4. IZDAJA	3.880.623	0	3.880.623	0,01%	0,04%	158	5
24 REPUBLIKA SLOVENIJA 29. IZDAJA	3.849.516	0	3.447.963	0,01%	0,03%	153	6
25 REPUBLIKA SLOVENIJA 28. IZDAJA	3.712.800	0	3.712.800	0,01%	0,03%	357	1
26 REPUBLIKA SLOVENIJA 25. IZDAJA	3.570.000	0	3.570.000	0,01%	0,03%	340	4
27 REPUBLIKA SLOVENIJA 35. IZDAJA	3.531.000	0	3.531.000	0,01%	0,03%	330	1
28 REPUBLIKA SLOVENIJA 37. IZDAJA	3.282.370	0	3.282.370	0,01%	0,03%	311	3
29 REPUBLIKA SLOVENIJA 48. IZDAJA	2.498.037	0	0	0,01%	0,02%	100	1
30 STANOVANJSKI SKLAD RS 2. IZDAJA	1.808.663	0	1.808.663	0,01%	0,02%	19	2
31 REPUBLIKA SLOVENIJA 40. IZDAJA	1.800.944	0	812.944	0,01%	0,02%	173	4
32 ABANKA VIPA 7. IZDAJA	1.441.604	0	0	0,01%	0,01%	60	1
33 REPUBLIKA SLOVENIJA 31. IZDAJA	1.311.500	0	1.311.500	0,00%	0,01%	122	2
34 HOTELI BERNARDIN	1.210.130	0	1.210.130	0,00%	0,01%	13	2
35 NLB 2. IZDAJA SERIJA A	1.125.948	0	1.125.948	0,00%	0,01%	8	1
36 REPUBLIKA SLOVENIJA 34. IZDAJA	1.091.400	0	1.091.400	0,00%	0,01%	102	2
37 STANOVANJSKI SKLAD RS 1. IZDAJA	1.038.664	0	20.628	0,00%	0,01%	151	2
38 REPUBLIKA SLOVENIJA 10. IZDAJA	793.902	0	495.627	0,00%	0,01%	126	5
39 BANKA CELJE 3. IZDAJA	777.994	0	777.994	0,00%	0,01%	32	3
40 REPUBLIKA SLOVENIJA 22. IZDAJA	686.400	0	686.400	0,00%	0,01%	66	1
41 NLB 2. IZDAJA SERIJA B	604.904	0	604.904	0,00%	0,01%	5	1
42 ABANKA 3. IZDAJA	598.825	0	598.825	0,00%	0,01%	25	1
43 REPUBLIKA SLOVENIJA 32. IZDAJA	515.134	0	515.134	0,00%	0,00%	20	1
44 REPUBLIKA SLOVENIJA 45. IZDAJA	460.600	0	263.000	0,00%	0,00%	44	2
45 NLB 13. IZDAJA	424.040	0	424.040	0,00%	0,00%	4	1
46 BANKA ZASAVJE 2. IZDAJA	180.701	0	60.931	0,00%	0,00%	3	3
47 REPUBLIKA SLOVENIJA 49. IZDAJA	93.330	0	93.330	0,00%	0,00%	1	1
48 BANKA VIPA 3. IZDAJA	39.400	0	39.400	0,00%	0,00%	2	1
49 NOVA KBM 2. IZDAJA	0	0	0	0,00%	0,00%	0	0
50 BANKA CELJE 4. IZDAJA	0	0	0	0,00%	0,00%	0	0
51 SKB BANKA 4. IZDAJA SERIJA B	0	0	0	0,00%	0,00%	0	0
52 NOVA KBM 3. IZDAJA SERIJA B	0	0	0	0,00%	0,00%	0	0
53 BANKA VIPA 5. IZDAJA	0	0	0	0,00%	0,00%	0	0
54 BANKA CELJE 5. IZDAJA	0	0	0	0,00%	0,00%	0	0
55 REPUBLIKA SLOVENIJA 17. IZDAJA	0	0	0	0,00%	0,00%	0	0
56 BTC 2. IZDAJA	0	0	0	0,00%	0,00%	0	0
57 SL. ZADR. KMET. BANKA 3. IZDAJA	0	0	0	0,00%	0,00%	0	0
58 NFD INVESTICIJSKO SVETOVANJE	0	0	0	0,00%	0,00%	0	0
59 REPUBLIKA SLOVENIJA 42. IZDAJA	0	0	0	0,00%	0,00%	0	0
60 REPUBLIKA SLOVENIJA 13. IZDAJA	0	0	0	0,00%	0,00%	0	0
61 REPUBLIKA SLOVENIJA 36. IZDAJA	0	0	0	0,00%	0,00%	0	0
62 BANKA CELJE 6. IZDAJA SERIJA A	0	0	0	0,00%	0,00%	0	0
63 BANKA VIPA 7. IZDAJA	0	0	0	0,00%	0,00%	0	0
64 ABANKA 5. IZDAJA	0	0	0	0,00%	0,00%	0	0
65 REPUBLIKA SLOVENIJA 18. IZDAJA	0	0	0	0,00%	0,00%	0	0
66 BANKA CELJE 6. IZDAJA SERIJA B	0	0	0	0,00%	0,00%	0	0
67 NLB 3. IZDAJA	0	0	0	0,00%	0,00%	0	0
68 BANKA VIPA 2. IZDAJA	0	0	0	0,00%	0,00%	0	0
69 REPUBLIKA SLOVENIJA 44. IZDAJA	0	0	0	0,00%	0,00%	0	0
70 SL. ZADR. KMET. BANKA	0	0	0	0,00%	0,00%	0	0
71 NOVA KBM 3. IZDAJA SERIJA A	0	0	0	0,00%	0,00%	0	0
72 REPUBLIKA SLOVENIJA 23. IZDAJA	0	0	0	0,00%	0,00%	0	0
73 BANKA VIPA 6. IZDAJA	0	0	0	0,00%	0,00%	0	0
74 NLB 11. IZDAJA	0	0	0	0,00%	0,00%	0	0
75 BANKA CELJE 7. IZDAJA	0	0	0	0,00%	0,00%	0	0
76 BANKA VIPA 4. IZDAJA	0	0	0	0,00%	0,00%	0	0
<b>Skupaj borzni trg</b>	<b>28.584.317.153</b>	<b>16.990.130.146</b>	<b>1.233.177.830</b>	<b>100,00%</b>	<b>-</b>	<b>3.283.797</b>	<b>9.133</b>

## C2) PROMET Z VREDNOSTNIMI PAPIRJI NA PROSTEM TRGU V MAJU 2004

### 1. Delnice (1)

Izdaja	Promet (v SIT)	Promet s svežnji (v SIT)	Promet z aplikacijami (v SIT)	Delež v skupnem prometu prost. trga	Delež v prometu z delnicami	Količina	Št. poslov
<b>Delnice</b>	<b>3.858.634.120</b>	<b>1.966.568.831</b>	<b>479.796.349</b>	<b>37,88%</b>	<b>100,00%</b>	<b>2.810.102</b>	<b>10.133</b>
<b>Redne delnice</b>	<b>3.839.562.396</b>	<b>1.966.568.831</b>	<b>477.983.044</b>	<b>37,69%</b>	<b>99,51%</b>	<b>2.807.020</b>	<b>9.952</b>
1 VIPA HOLDING	742.066.347	697.813.710	33.284.963	7,28%	19,23%	743.461	288
2 ZVON ENA HOLDING	400.723.944	112.395.750	118.138.551	3,93%	10,39%	180.272	664
3 JADRAN	299.848.934	294.906.624	4.919.800	2,94%	7,77%	62.100	4
4 INFOND HOLDING	280.514.079	145.145.110	35.289.244	2,75%	7,27%	256.066	604
5 ZLATA MONETA II	249.427.900	216.048.000	5.491.095	2,45%	6,46%	448.580	264
6 TOSAMA	236.285.434	197.521.680	5.478.596	2,32%	6,12%	16.408	100
7 OLJARICA, KRANJ	217.334.914	216.553.902	0	2,13%	5,63%	21.310	7
8 HELIOS, DOMŽALE	162.213.455	42.660.055	20.928.630	1,59%	4,20%	1.064	67
9 NFD HOLDING	118.374.970	0	35.715.856	1,16%	3,07%	169.905	1.011
10 AKTIVA NALOŽBE	62.802.635	0	25.926.167	0,62%	1,63%	69.089	420
11 AKTIVA INVEST	60.001.444	0	5.180.570	0,59%	1,55%	2.476	452
12 ZVON DVA HOLDING	59.613.779	0	1.973.446	0,59%	1,54%	117.001	733
13 KD HOLDING	58.539.226	0	8.983.743	0,57%	1,52%	5.499	337
14 JUTEKS	58.243.123	0	6.227.027	0,57%	1,51%	2.001	103
15 LESNINA	55.587.930	0	6.870.005	0,55%	1,44%	258	52
16 CINKARNA CELJE	50.469.430	0	3.166.976	0,50%	1,31%	1.901	65
17 POM-INVEST	49.523.177	0	17.377.116	0,49%	1,28%	54.360	118
18 KD GROUP	45.913.222	43.524.000	0	0,45%	1,19%	426	9
19 TRIGLAV, FINANČNA DRUŽBA	44.960.107	0	18.104.909	0,44%	1,17%	41.877	704
20 ETRA 33	44.799.228	0	4.628.614	0,44%	1,16%	496	63
21 MAKSIMA HOLDING	40.327.816	0	6.714.316	0,40%	1,05%	41.242	488
22 ARKADA HOLDING	39.926.879	0	5.218.374	0,39%	1,03%	43.054	168
23 TRIGLAV NALOŽBE	37.236.017	0	13.961.862	0,37%	0,97%	91.955	722
24 KD Naložbe	33.972.864	0	3.252.418	0,33%	0,88%	66.211	538
25 LIP BLED	30.145.326	0	1.010.000	0,30%	0,78%	30.082	42
26 DZS	26.124.787	0	1.877.820	0,26%	0,68%	5.276	23
27 FRUCTAL	21.615.980	0	638.400	0,21%	0,56%	8.980	28
28 JAVOR PIVKA	18.911.347	0	8.344.364	0,19%	0,49%	32.686	22
29 MEDALJON	17.677.968	0	2.156.735	0,17%	0,46%	8.392	46
30 SATURNUS EMBALAŽA	16.379.569	0	645.190	0,16%	0,42%	379	25
31 AVTO CELJE	15.495.440	0	14.016.000	0,15%	0,40%	7.853	14
32 SLOVENIJALES	13.113.893	0	296.106	0,13%	0,34%	1.081	38
33 INTERTRADE ITS	12.749.800	0	9.930.200	0,13%	0,33%	9.107	81
34 NIKO	12.313.265	0	2.769.395	0,12%	0,32%	378	20
35 CERTIUS INVEST	9.989.000	0	6.552.500	0,10%	0,26%	19.978	114
36 NK NALOŽBE	9.968.999	0	3.434.890	0,10%	0,26%	22.440	75
37 MIP	9.135.555	0	2.070.000	0,09%	0,24%	5.044	26
38 UNIT-AS LJUBLJANA	8.637.315	0	0	0,08%	0,22%	2.954	11
39 VELANA	7.870.087	0	6.926.997	0,08%	0,20%	11.468	12
40 LESNINA EMMI	7.306.660	0	0	0,07%	0,19%	9.162	18
41 GORENJSKI TISK	7.256.284	0	319.719	0,07%	0,19%	2.318	21
42 JATA EMONA	7.055.890	0	1.924.500	0,07%	0,18%	6.007	16
43 ALPETOUR POTOVALNA AGENCIJA	7.023.558	0	2.686.148	0,07%	0,18%	2.622	24
44 BELINKA	6.435.218	0	987.700	0,06%	0,17%	785	29
45 VIZIJA HOLDING	6.000.150	0	2.401.750	0,06%	0,16%	9.231	74
46 HRAM HOLDING	5.913.993	0	626.320	0,06%	0,15%	16.225	61
47 MODRA LINIJA HOLDING	5.819.836	0	2.487.131	0,06%	0,15%	6.410	87
48 KOMPAS HOTELI	5.663.000	0	623.000	0,06%	0,15%	809	23
49 MELAMIN	5.321.120	0	0	0,05%	0,14%	1.182	9
50 AKTIVA AVANT	5.294.740	0	1.951.200	0,05%	0,14%	11.766	129
51 VIZIJA HOLDING ENA	5.126.020	0	2.006.400	0,05%	0,13%	9.320	79
52 KLASJE CELJE	4.968.722	0	326.335	0,05%	0,13%	9.765	20
53 KOŠAKI TMI	4.581.036	0	864.054	0,04%	0,12%	287	7
54 FINIRA	4.550.896	0	344.219	0,04%	0,12%	13.726	93
55 CETIS	4.468.550	0	417.750	0,04%	0,12%	117	17
56 TRDNJAVA HOLDING	4.368.005	0	983.883	0,04%	0,11%	12.472	65
57 GRAND HOTEL UNION	4.152.898	0	0	0,04%	0,11%	1.661	6
58 POM-NALOŽBE	4.127.674	0	539.388	0,04%	0,11%	10.198	96
59 UNITAS, LJUBLJANA	3.685.655	0	0	0,04%	0,10%	1.549	12
60 COLOR	3.462.830	0	195.870	0,03%	0,09%	1.070	42
61 KS2 NALOŽBE	3.459.544	0	76.817	0,03%	0,09%	8.498	52
62 KEMA PUCONCI	3.450.780	0	0	0,03%	0,09%	753	4
63 AGROKOMBINAT MARIBOR	3.346.738	0	910.000	0,03%	0,09%	3.501	18
64 TEKSTINA	3.054.540	0	852.456	0,03%	0,08%	5.693	16
65 INTEGRAL JESENICE	2.981.601	0	2.323.566	0,03%	0,08%	1.501	10
66 MARINA PORTOROŽ	2.940.050	0	940.100	0,03%	0,08%	301	6
67 PLAMA - PUR	2.872.454	0	1.342.500	0,03%	0,07%	1.145	7
68 HOTELI PALAČE	2.701.823	0	353.970	0,03%	0,07%	1.680	19
69 FOND INVEST	2.388.622	0	1.305.865	0,02%	0,06%	1.667	62
70 KS4 NALOŽBE	1.905.620	0	66.779	0,02%	0,05%	6.172	69

1. Delnice (2)

Izdaja	Promet (v SIT)	Promet s svežnji (v SIT)	Promet z aplikacijami (v SIT)	Delež v skupnem prometu prost. trga	Delež v prometu z delnicami	Količina	Št. poslov
71 MITOL SEŽANA	1.819.024	0	0	0,02%	0,05%	422	2
72 TOVARNA SLADKORJA ORMOŽ	1.602.525	0	0	0,02%	0,04%	150	10
73 LIV POSTOJNA	1.562.487	0	210.165	0,02%	0,04%	119	11
74 KRONA HOLDING	1.521.921	0	593.386	0,01%	0,04%	3.165	14
75 NK2 NALOŽBE	1.498.012	0	480.000	0,01%	0,04%	5.219	28
76 GOZDNO GOSPODARSTVO BLED	1.385.509	0	60.240	0,01%	0,04%	872	12
77 AVTOPREVOZNIŠTVO IN SERVISI	1.166.910	0	0	0,01%	0,03%	14.640	8
78 PINUS TKI	983.906	0	0	0,01%	0,03%	32	5
79 ŽITO INTES	947.022	0	53.102	0,01%	0,02%	2.103	13
80 CREINA	711.146	0	657.146	0,01%	0,02%	158	2
81 CAPITA	684.724	0	0	0,01%	0,02%	1.228	5
82 GEA TOVARNA OLJA	621.200	0	0	0,01%	0,02%	547	8
83 ŽELEZARNA RAVNE - MONTER DRAVOGRAD	524.350	0	0	0,01%	0,01%	536	3
84 C2 NALOŽBE	482.054	0	158.840	0,00%	0,01%	1.259	8
85 TRDNJAVA I HOLDING	431.448	0	131.000	0,00%	0,01%	1.272	8
86 TERME DOBRNA	367.012	0	183.502	0,00%	0,01%	232	4
87 SVILA	359.315	0	12.500	0,00%	0,01%	11.526	12
88 SVILANIT KAMNIK	347.500	0	53.000	0,00%	0,01%	322	4
89 DANA	299.823	0	16.848	0,00%	0,01%	213	5
90 MK TISKARNA	265.400	0	0	0,00%	0,01%	154	5
91 IMP ČRPALKE LJUBLJANA	261.730	0	0	0,00%	0,01%	261	9
92 NAMA	254.400	0	0	0,00%	0,01%	212	4
93 EGOLES	201.463	0	0	0,00%	0,01%	366	3
94 LIZ INŽENIRING	162.400	0	0	0,00%	0,00%	116	2
95 HIDROTEHNIK	136.490	0	0	0,00%	0,00%	112	3
96 SIJAJ HRASTNIK	105.000	0	0	0,00%	0,00%	70	1
97 ELMO	100.433	0	0	0,00%	0,00%	159	2
98 INLES	75.100	0	15.020	0,00%	0,00%	100	4
99 RTC KRVAVEC	56.870	0	0	0,00%	0,00%	470	1
100 MEDVEŠEK PUŠNIK	44.000	0	0	0,00%	0,00%	2	1
101 IMP KLIMAT	37.400	0	0	0,00%	0,00%	20	1
102 GRADIS, GP LJUBLJANA	10.000	0	0	0,00%	0,00%	10	1
103 UPIMO GROUP	9.500	0	0	0,00%	0,00%	220	2
104 ZDRAVILIŠČE ROGAŠKA	6.630	0	0	0,00%	0,00%	50	2
105 GORIŠKE OPEKARNE	0	0	0	0,00%	0,00%	0	0
106 SWATY	0	0	0	0,00%	0,00%	0	0
107 ZRC	0	0	0	0,00%	0,00%	0	0
108 INTERTRADE ITA	0	0	0	0,00%	0,00%	0	0
109 JELEN GOSTINSKO PODJETJE	0	0	0	0,00%	0,00%	0	0
110 GEA COLLEGE	0	0	0	0,00%	0,00%	0	0
111 INTARA	0	0	0	0,00%	0,00%	0	0
112 SAVINJA MOZIRJE	0	0	0	0,00%	0,00%	0	0
<b>Prednostne delnice</b>	<b>19.071.724</b>	<b>0</b>	<b>1.813.305</b>	<b>0,19%</b>	<b>0,49%</b>	<b>3.082</b>	<b>181</b>
1 KD HOLDING	19.062.724	0	1.813.305	0,19%	0,49%	3.052	180
2 ZDRAVILIŠČE ROGAŠKA	9.000	0	0	0,00%	0,00%	30	1

## 2. Obveznice

Izdaja	Promet (v SIT)	Promet s svežnji (v SIT)	Promet z aplikacijami (v SIT)	Delež v skupnem prometu prost. trga	Delež v prometu z obveznicami	Količina	Št. poslov
<b>Obveznice</b>	<b>1.235.366.339</b>	<b>222.952.550</b>	<b>340.922.509</b>	<b>12,13%</b>	<b>100,00%</b>	<b>75.844</b>	<b>412</b>
1 SLOVENSKA ODŠKODNINSKA DRUŽBA 2. IZDAJA	875.836.487	36.583.633	209.910.604	8,60%	70,90%	68.152	393
2 STANOVANJSKI SKLAD RS 3. IZDAJA	115.657.920	73.508.890	0	1,14%	9,36%	1.169	4
3 POŠTNA BANKA SLOVENIJE 2. IZDAJA	112.860.027	112.860.027	0	1,11%	9,14%	1.000	1
4 PROBANKA 7. IZDAJA	76.848.498	0	76.848.498	0,75%	6,22%	3.240	7
5 PROBANKA 4. IZDAJA	26.367.972	0	26.367.972	0,26%	2,13%	1.358	5
6 POŠTNA BANKA SLOVENIJE 5. IZDAJA	16.404.750	0	16.404.750	0,16%	1,33%	68	1
7 KD INVESTMENTS 1. IZDAJA	11.390.685	0	11.390.685	0,11%	0,92%	857	1
8 AUTOCOMMERCE 1. IZDAJA	0	0	0	0,00%	0,00%	0	0
9 POŠTNA BANKA SLOVENIJE 3. IZDAJA	0	0	0	0,00%	0,00%	0	0
10 PROBANKA 6. IZDAJA	0	0	0	0,00%	0,00%	0	0
11 SL. ZADR. KMET. BANKA 4. IZDAJA	0	0	0	0,00%	0,00%	0	0
12 PROBANKA 5. IZDAJA	0	0	0	0,00%	0,00%	0	0
13 NLB 7. IZDAJA	0	0	0	0,00%	0,00%	0	0
14 NLB 8. IZDAJA	0	0	0	0,00%	0,00%	0	0
15 SIP STROJNA INDUSTRIJA 1. IZDAJA SERIJA A	0	0	0	0,00%	0,00%	0	0
16 SIP STROJNA INDUSTRIJA 1. IZDAJA SERIJA B	0	0	0	0,00%	0,00%	0	0
17 BANKA KOPER 4. IZDAJA	0	0	0	0,00%	0,00%	0	0
<b>Skupaj prosti trg (dolnice in obveznice)</b>	<b>5.094.000.459</b>	<b>2.189.521.381</b>	<b>820.718.858</b>	<b>50,00%</b>	<b>-</b>	<b>2.885.946</b>	<b>10.545</b>

### 3. Investicijski skladi

	Promet (v SIT)	Promet s svežnji (v SIT)	Promet z aplikacijami (v SIT)	Delež v skupnem prometu prost. trga	Delež v prometu investicijskih skladov	Količina	Št. poslov
Skupaj investicijski skladi	5.093.798.375	2.618.900.542	485.232.988	50,00%	100,00%	20.147.982	7.313
Posebne investicijske družbe	4.974.016.034	2.618.900.542	464.324.058	48,82%	97,65%	18.498.131	6.048
Pooblašcene investicijske družbe	119.782.341	0	20.908.930	1,18%	2,35%	1.649.851	1.265

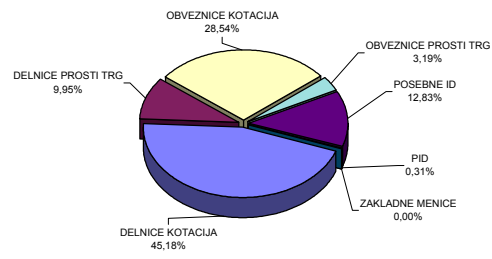
#### 3.1. Posebne investicijske družbe - ID

Izdaja	Promet (v SIT)	Promet s svežnji (v SIT)	Promet z aplikacijami (v SIT)	Delež v skupnem prometu prost. trga	Delež v prometu IDov	Količina	Št. poslov
Skupaj posebne investicijske družbe - ID	4.974.016.034	2.618.900.542	464.324.058	48,82%	100,00%	18.498.131	6.048
1 TRIGLAV STEBER I, ID	2.394.458.517	2.078.746.534	23.788.940	23,50%	48,14%	9.694.167	916
2 ZLATA MONETA I, ID	758.722.014	420.938.500	129.723.638	7,45%	15,25%	3.225.487	518
3 NFD 1 DELNIŠKI INVESTICIJSKI SKLAD	511.830.162	0	87.135.625	5,02%	10,29%	1.628.652	866
4 KD ID	413.445.916	48.708.594	51.512.564	4,06%	8,31%	2.105.353	846
5 ID MAKSIMA	237.041.786	0	60.561.562	2,33%	4,77%	91.698	665
6 INFOND ID	221.735.166	0	16.091.264	2,18%	4,46%	80.538	747
7 KRONA SENIOR	190.957.551	70.506.914	29.035.291	1,87%	3,84%	1.267.501	366
8 ZVON ENA ID	91.839.545	0	13.810.774	0,90%	1,85%	32.977	647
9 MODRA LINIJA	88.315.063	0	34.731.365	0,87%	1,78%	339.634	112
10 VIPA INVEST	65.670.314	0	17.933.035	0,64%	1,32%	32.124	365

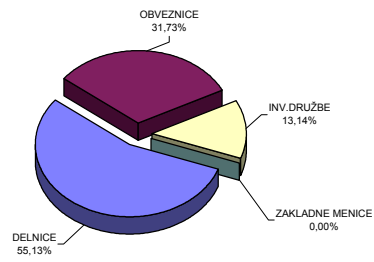
#### 3.2. Pooblašcene investicijske družbe - PID

Izdaja	Promet (v SIT)	Promet s svežnji (v SIT)	Promet z aplikacijami (v SIT)	Delež v skupnem prometu prost. trga	Delež v prometu PIDov	Količina	Št. poslov
Skupaj pooblašc. investicijske družbe - PID	119.782.341	0	20.908.930	1,18%	100,00%	1.649.851	1.265
1 INFOND PID	78.830.060	0	15.726.312	0,77%	65,81%	889.449	636
2 PID MAKSIMA	32.287.126	0	4.453.427	0,32%	26,95%	562.857	456
3 MERCATA PID	5.761.342	0	661.123	0,06%	4,81%	131.717	100
4 MERCATA 1 PID	2.903.813	0	68.068	0,03%	2,42%	65.828	73
5 POOBLAŠCENA POMURSKA INV. DRUŽBA	0	0	0	0,00%	0,00%	0	0
Zakladne menice	0	0	0	0,00%	-	0	0
Skupaj prosti trg	10.187.798.834	4.808.421.923	1.305.951.846	100,00%	-	23.033.928	17.858
Skupaj promet na borzi v maju 2004	38.772.115.987	21.798.552.069	2.539.129.676	-	-	26.317.725	26.991

**Sestava prometa z vrednostnimi papirji po posameznih trgih v maju 2004**



**Sestava prometa z vrednostnimi papirji po tipih finančnih instrumentov na vseh trgih Ljubljanske borze v maju 2004**

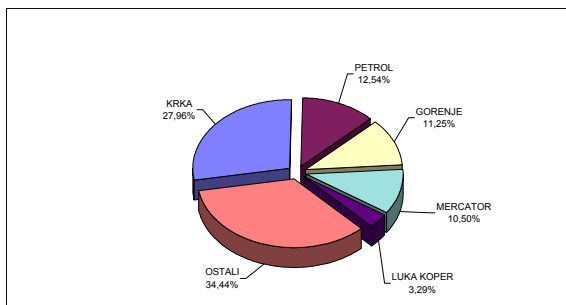




### C3) NAJPROMETNEJŠI VREDNOSTNI PAPIRJI V MAJU 2004

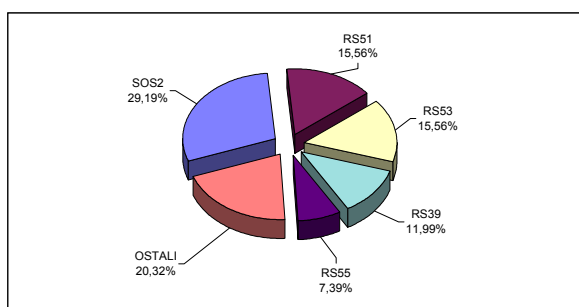
#### NAJPROMETNEJŠE DELNICE NA VSEH TRGIH LJUBLJANSKE BORZE

IZDAJA	PROMET (BREZ SVEŽNJEV)	TRŽNA KAPITALIZACIJA NA 31.5.2004	ŠTEVILO POSLOV (BREZ SVEŽNJEV)
KRKA	3.249.946.867 SIT	235.113.239.126 SIT	1.920
PETROL	1.457.985.097 SIT	129.046.082.917 SIT	982
GORENJE	1.308.164.379 SIT	73.477.428.000 SIT	1.336
MERCATOR	1.220.662.431 SIT	119.199.164.189 SIT	1.008
LUKA KOPER	382.942.406 SIT	57.157.413.600 SIT	563
OSTALI	4.003.538.826 SIT	906.694.081.517 SIT	12.527
<b>SKUPAJ</b>	<b>11.623.240.006 SIT</b>	<b>1.520.687.409.349 SIT</b>	<b>18.336</b>



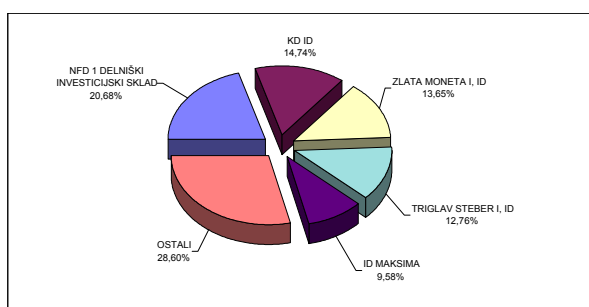
#### NAJPROMETNEJŠE OBVEZNICE NA VSEH TRGIH LJUBLJANSKE BORZE

IZDAJA	PROMET (BREZ SVEŽNJEV)	TRŽNA KAPITALIZACIJA NA 31.5.2004	ŠTEVILO POSLOV (BREZ SVEŽNJEV)
SLOVENSKA ODŠKODNINSKA DRUŽBA 2. IZDAJA	839.252.854 SIT	134.508.793.107 SIT	392
REPUBLIKA SLOVENIJA 51. IZDAJA	447.367.760 SIT	46.916.377.500 SIT	4
REPUBLIKA SLOVENIJA 53. IZDAJA	447.332.173 SIT	25.252.540.786 SIT	27
REPUBLIKA SLOVENIJA 39. IZDAJA	344.751.796 SIT	29.433.000.000 SIT	654
REPUBLIKA SLOVENIJA 55. IZDAJA	212.415.000 SIT	20.821.727.500 SIT	1
OSTALI	584.306.496 SIT	695.128.813.035 SIT	164
<b>SKUPAJ</b>	<b>2.875.426.079 SIT</b>	<b>952.061.251.928 SIT</b>	<b>1.242</b>



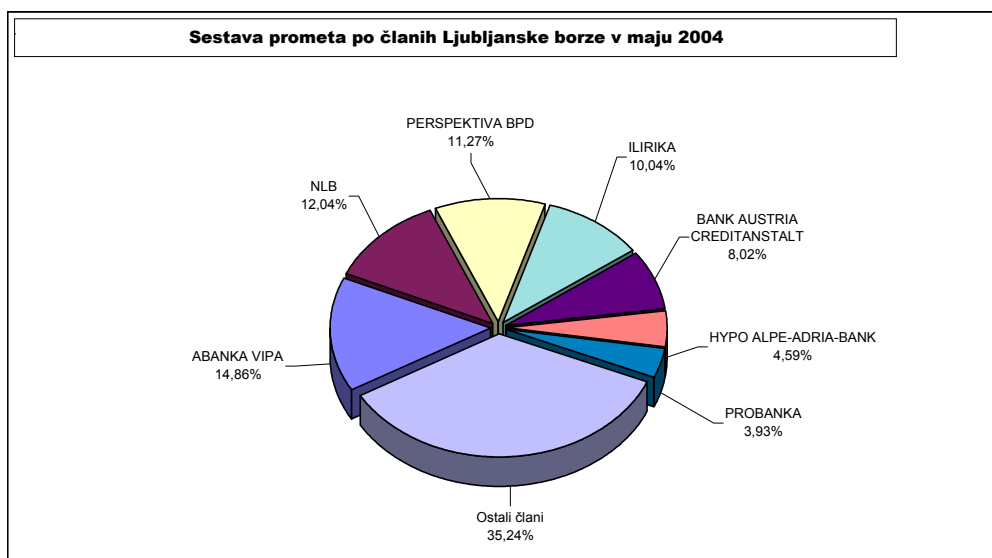
#### NAJPROMETNEJŠE DELNICE INVESTICIJSKIH SKLADOV

IZDAJA	PROMET (BREZ SVEŽNJEV)	TRŽNA KAPITALIZACIJA NA 31.5.2004	ŠTEVILO POSLOV (BREZ SVEŽNJEV)
NFD 1 DELNIŠKI INVESTICIJSKI SKLAD	511.830.162 SIT	49.278.882.464 SIT	866
KD ID	364.737.322 SIT	18.467.218.071 SIT	845
ZLATA MONETA I. ID	337.783.514 SIT	17.019.811.760 SIT	515
TRIGLAV STEBER I. ID	315.711.983 SIT	49.473.196.937 SIT	909
ID MAKSIMA	237.041.786 SIT	18.946.326.795 SIT	665
OSTALI	707.793.066 SIT	65.944.670.880 SIT	3.501
<b>SKUPAJ</b>	<b>2.474.897.833 SIT</b>	<b>219.130.106.907 SIT</b>	<b>7.301</b>



### C4) PROMET ČLANOV LJUBLJANSKE BORZE V MAJU 2004

	Član	Borzni trg (v SIT)	Prosti trg (v SIT)	Skupaj (v SIT)	% od skupnega prometa
1	ABANKA VIPA	6.108.251.692	5.417.351.044	11.525.602.736	14,86%
2	NLB	7.609.167.366	1.727.610.722	9.336.778.088	12,04%
3	PERSPEKTIVA BPD	8.122.238.482	619.695.470	8.741.933.952	11,27%
4	ILIRIKA	6.967.213.804	821.009.294	7.788.223.098	10,04%
5	BANK AUSTRIA CREDITANSTALT	5.622.442.216	595.480.264	6.217.922.480	8,02%
6	HYPO ALPE-ADRIA-BANK	3.292.949.747	266.103.592	3.559.053.339	4,59%
7	PROBANKA	1.353.915.688	1.694.341.023	3.048.256.711	3,93%
8	CELJSKA BORZNO-POSREDNIŠKA HIŠA	2.428.048.180	506.908.353	2.934.956.533	3,78%
9	SKB BANKA	2.629.864.742	156.766.360	2.786.631.102	3,59%
10	POTEZA	1.836.734.527	853.888.913	2.690.623.440	3,47%
11	RAIFFEISEN KREKOVA BANKA	1.663.505.877	524.695.659	2.188.201.536	2,82%
12	GBD GORENJSKA BORZNO POSREDNIŠKA DRUŽBA	1.126.008.444	864.618.329	1.990.626.773	2,57%
13	MARIBORSKA BPH	988.921.309	954.839.351	1.943.760.660	2,51%
14	ARGONOS BPH	888.631.203	1.048.086.100	1.936.717.303	2,50%
15	FACTOR BANKA	1.220.464.371	324.576.385	1.545.040.756	1,99%
16	CERTIUS BPH	569.876.723	799.213.382	1.369.090.105	1,77%
17	AC - BORZNO POSREDNIŠKA HIŠA	566.487.622	662.112.415	1.228.600.037	1,58%
18	MEDVEŠEK PUŠNIK	602.538.441	622.629.242	1.225.167.683	1,58%
19	SLOVENSKA ZADRUŽNA KMETIJSKA BANKA	1.033.994.833	127.089.990	1.161.084.823	1,50%
20	PFC INTERFIN	307.571.713	509.164.931	816.736.644	1,05%
21	PM&A BPD	309.087.227	489.899.989	798.987.216	1,03%
22	PUBLIKUM	617.714.637	173.483.674	791.198.311	1,02%
23	BANKA KOPER	518.057.252	93.103.776	611.161.028	0,79%
24	MOJA DELNICA BPH	246.234.124	152.546.801	398.780.925	0,51%
25	B P H	191.844.258	124.167.112	316.011.370	0,41%
26	VERITAS BH	125.984.360	124.416.845	250.401.205	0,32%
27	COGITO BIS B.H.	131.617.905	92.798.074	224.415.979	0,29%
28	KD BPD	62.639.447	1.939.874	64.579.321	0,08%
29	GORENJSKA BANKA	26.628.114	27.060.700	53.688.814	0,07%
	<b>Skupaj</b>	<b>57.168.634.304</b>	<b>20.375.597.664</b>	<b>77.544.231.968</b>	<b>100,00%</b>



## C5) PROMET V LETIH 2003 IN 2004

### MESEČNI PROMET NA BORZNEM TRGU

Leto 2003 Mesec	Število dni trgovanja	Promet (v SIT)			Število poslov	
		v mesecu	povprečje na dan	povprečje na posel	v mesecu	povprečje na dan
Maj	20	12.674.122.498	633.706.125	2.337.968	5.421	271
Junij	20	12.663.713.847	633.185.692	2.413.975	5.246	262
Julij	23	12.737.762.517	553.815.762	2.313.853	5.505	239
Avgust	20	16.826.694.518	841.334.726	2.269.584	7.414	371
September	22	17.706.234.832	804.828.856	1.824.257	9.706	441
Oktober	22	22.155.385.177	1.007.062.963	2.285.474	9.694	441
November	20	21.381.051.173	1.069.052.559	1.879.488	11.376	569
December	20	24.810.762.689	1.240.538.134	2.083.887	11.906	595
<b>SKUPAJ</b>	<b>249</b>	<b>214.845.856.213</b>			<b>99.310</b>	
<b>POVPREČJE 2003</b>	<b>21</b>	<b>17.903.821.351</b>	<b>862.834.764</b>	<b>2.163.386</b>	<b>8.276</b>	<b>399</b>
<b>Leto 2004</b>						
Januar	20	20.970.494.721	1.048.524.736	2.247.401	9.331	467
Februar	20	19.813.583.486	990.679.174	2.387.754	8.298	415
Marec	23	22.107.330.957	961.188.302	1.917.874	11.527	501
April	20	31.337.097.981	1.566.854.899	2.665.853	11.755	588
Maj	21	28.584.317.153	1.361.157.960	3.129.784	9.133	435
<b>SKUPAJ</b>	<b>104</b>	<b>122.812.824.298</b>			<b>50.044</b>	
<b>POVPREČJE 2004</b>	<b>21</b>	<b>24.562.564.860</b>	<b>1.180.892.541</b>	<b>2.454.097</b>	<b>10.009</b>	<b>481</b>

### MESEČNI PROMET NA PROSTEM TRGU \*

Leto 2003 Mesec	Število dni trgovanja	Promet (v SIT)			Število poslov	
		v mesecu	povprečje na dan	povprečje na posel	v mesecu	povprečje na dan
Maj	20	5.967.011.896	298.350.595	348.439	17.125	856
Junij	20	11.086.277.540	554.313.877	603.368	18.374	919
Julij	23	9.869.426.621	429.105.505	451.174	21.875	951
Avgust	20	10.025.353.802	501.267.690	513.410	19.527	976
September	22	11.185.492.263	508.431.467	520.861	21.475	976
Oktober	22	10.213.605.513	464.254.796	477.316	21.398	973
November	20	9.615.165.056	480.758.253	471.817	20.379	1.019
December	20	17.423.269.468	871.163.473	778.902	22.369	1.118
<b>SKUPAJ</b>	<b>249</b>	<b>125.390.839.070</b>			<b>242.492</b>	
<b>POVPREČJE 2003</b>	<b>21</b>	<b>10.449.236.589</b>	<b>503.577.667</b>	<b>517.093</b>	<b>20.208</b>	<b>974</b>
<b>Leto 2004</b>						
Januar	20	11.940.838.239	597.041.912	550.294	21.699	1.085
Februar	20	8.368.032.649	418.401.632	331.499	25.243	1.262
Marec	23	14.086.634.709	612.462.379	552.937	25.476	1.108
April	20	9.389.974.965	469.498.748	433.217	21.675	1.084
Maj	21	10.187.798.834	485.133.278	570.489	17.858	850
<b>SKUPAJ</b>	<b>104</b>	<b>53.973.279.396</b>			<b>111.951</b>	
<b>POVPREČJE 2004</b>	<b>21</b>	<b>10.794.655.879</b>	<b>518.973.840</b>	<b>482.115</b>	<b>22.390</b>	<b>1.076</b>

\* Vključuje promet z delnicami, obveznicami, investicijskimi skladi in kratkoročnimi vrednostnimi papirji.

## MESEČNI PROMET NA VSEH TRGIH LJUBLJANSKE BORZE

Leto 2003 Mesec	Število dni trgovanja	Promet (v SIT)			Število poslov	
		v mesecu	povprečje na dan	povprečje na posel	v mesecu	povprečje na dan
Maj	20	18.641.134.394	932.056.720	826.805	22.546	1.127
Junij	20	23.749.991.387	1.187.499.569	1.005.503	23.620	1.181
Julij	23	22.607.189.138	982.921.267	825.683	27.380	1.190
Avgust	20	26.852.048.320	1.342.602.416	996.698	26.941	1.347
September	22	28.891.727.095	1.313.260.323	926.581	31.181	1.417
Oktober	22	32.368.990.690	1.471.317.759	1.041.071	31.092	1.413
November	20	30.996.216.229	1.549.810.811	976.105	31.755	1.588
December	20	42.234.032.157	2.111.701.608	1.232.211	34.275	1.714
<b>SKUPAJ</b>	<b>249</b>	<b>340.236.695.283</b>			<b>341.802</b>	
<b>POVPREČJE 2003</b>	<b>21</b>	<b>28.353.057.940</b>	<b>1.366.412.431</b>	<b>995.420</b>	<b>28.484</b>	<b>1.373</b>
<b>Leto 2004</b>						
Januar	20	32.911.332.960	1.645.566.648	1.060.629	31.030	1.552
Februar	20	28.181.616.135	1.409.080.807	840.214	33.541	1.677
Marec	23	36.193.965.666	1.573.650.681	978.136	37.003	1.609
April	20	40.727.072.946	2.036.353.647	1.218.279	33.430	1.672
Maj	21	38.772.115.987	1.846.291.237	1.436.483	26.991	1.285
<b>SKUPAJ</b>	<b>104</b>	<b>176.786.103.694</b>			<b>161.995</b>	
<b>POVPREČJE 2004</b>	<b>21</b>	<b>35.357.220.739</b>	<b>1.699.866.382</b>	<b>1.091.306</b>	<b>32.399</b>	<b>1.558</b>

## PROMET Z VREDNOSTNIMI PAPIRJI NA VSEH TRGIH LJUBLJANSKE BORZE V LETIH 2004 - 1990

### Skupni promet in število poslov

Leto	Število dni trgovanja	Promet (v SIT)			Število poslov	
		v letu	povprečje na dan	povprečje na posel	v letu	povprečje na dan
2004	104	176.786.103.694	1.699.866.382	1.091.306	161.995	1.558
2003	249	340.236.695.283	1.366.412.431	995.420	341.802	1.373
2002	247	481.040.836.708	1.947.533.752	1.062.358	452.805	1.833
2001	247	348.643.571.200	1.411.512.434	1.088.977	320.157	1.296
2000	249	269.617.104.598	1.082.799.617	679.818	396.602	1.593
1999	254	265.671.058.734	1.045.949.050	594.292	447.038	1.760
1998	252	173.374.959.032	687.995.869	729.680	237.604	943
1997	249	108.296.251.892	434.924.706	771.594	140.354	564
1996	240	87.004.346.423	362.518.110	662.875	131.253	547
1995	247	88.098.296.414	356.673.265	722.573	121.923	494
1994	252	112.830.429.696	447.739.800	1.078.252	104.642	415
1993	251	87.387.724.215	348.158.264	1.808.072	48.332	193
1992	106	22.710.966.299	214.254.399	3.678.485	6.174	58
1991	98	1.674.875.622	17.090.568	531.707	3.150	32
1990	62	13.545.000	218.468	52.096	260	4

### Povprečni promet in število poslov

Leto	Promet (v SIT)			Število poslov	
	na mesec	na dan	na posel	na mesec	na dan
2004	35.357.220.739	1.699.866.382	1.091.306	32.399	1.558
2003	28.353.057.940	1.366.412.431	995.420	28.484	1.373
2002	40.086.736.392	1.947.533.752	1.062.358	37.734	1.833
2001	29.053.630.933	1.411.512.434	1.088.977	26.680	1.296
2000	22.468.092.050	1.082.799.617	679.818	33.050	1.593
1999	22.139.254.895	1.045.949.050	594.292	37.253	1.760
1998	14.447.913.253	687.995.869	729.680	19.800	943
1997	9.024.687.658	434.924.706	771.594	11.696	564
1996	7.250.362.202	362.518.110	662.875	10.938	547
1995	7.341.524.701	356.673.265	722.573	10.160	494
1994	9.402.535.808	447.739.800	1.078.252	8.720	415
1993	7.282.310.351	348.158.264	1.808.072	4.028	193
1992	1.892.580.525	214.254.399	3.678.485	515	58
1991	139.572.969	17.090.568	531.707	263	32
1990	1.128.750	218.468	52.096	22	4

## SESTAVA PROMETA

### MESEČNI PROMET Z VREDNOSTNIMI PAPIRJI PO SEGMENTIH NA LJUBLJANSKI BORZI (v SIT)

Leto 2003 Mesec	BORZNI TRG		PROSTI TRG					
	DELNICE	OBVEZNICE	DELNICE	OBVEZNICE	POSEBNE INV. DRUŽBE	POOBL. INV. DRUŽBE	KRATKOROČNI VP	SKUPAJ
Maj	4.487.349.440	8.186.773.058	2.136.389.832	1.461.588.896	699.513.232	1.669.519.936	0	18.641.134.394
Junij	5.523.599.700	7.140.114.147	1.892.258.472	2.040.567.812	3.720.791.735	3.432.659.521	0	23.749.991.387
Julij	4.943.906.004	7.793.856.513	4.646.661.840	1.441.930.844	1.803.613.559	1.977.220.378	0	22.607.189.138
Avgust	7.706.571.054	9.120.123.464	4.682.619.663	1.491.671.447	1.817.172.325	2.033.890.367	0	26.852.048.320
September	10.935.618.595	6.770.616.237	2.205.700.073	2.866.239.219	3.989.783.455	2.123.769.516	0	28.891.727.095
Oktober	13.119.846.272	9.035.538.905	2.696.926.376	1.703.632.094	3.777.053.468	2.035.993.575	0	32.368.990.690
November	13.995.131.984	7.385.919.189	3.362.332.486	1.500.315.991	2.309.607.154	2.442.909.425	0	30.996.216.229
December	13.836.949.777	10.973.812.912	6.369.766.697	2.150.263.378	6.519.144.272	2.384.095.121	0	42.234.032.157
<b>SKUPAJ 2003</b>	<b>107.677.387.009</b>	<b>107.168.469.204</b>	<b>41.649.651.876</b>	<b>22.548.802.812</b>	<b>32.235.247.563</b>	<b>28.609.026.794</b>	<b>348.110.000</b>	<b>340.236.695.283</b>

#### Leto 2004

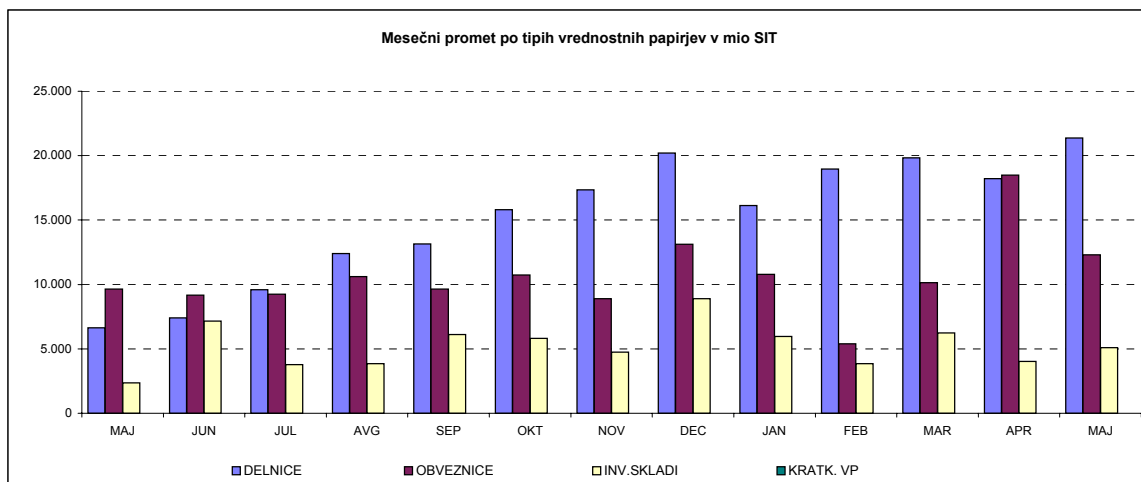
Januar	11.873.280.923	9.097.213.798	4.266.845.518	1.699.284.291	4.743.052.026	1.231.656.404	0	32.911.332.960
Februar	15.852.136.394	3.961.447.092	3.104.671.302	1.419.844.425	3.406.366.219	437.150.703	0	28.181.616.135
Marec	13.940.630.014	8.166.700.943	5.888.510.038	1.961.703.646	4.820.665.560	1.415.755.465	0	36.193.965.666
April	14.080.522.204	17.256.575.777	4.136.457.868	1.227.216.741	3.688.007.169	338.293.187	0	40.727.072.946
Maj	17.516.930.094	11.067.387.059	3.858.634.120	1.235.366.339	4.974.016.034	119.782.341	0	38.772.115.987
<b>SKUPAJ 2004</b>	<b>73.263.499.629</b>	<b>49.549.324.669</b>	<b>21.255.118.846</b>	<b>7.543.415.442</b>	<b>21.632.107.008</b>	<b>3.542.638.100</b>	<b>0</b>	<b>176.786.103.694</b>

### MESEČNI PROMET Z VREDNOSTNIMI PAPIRJI NA VSEH TRGIH LJUBLJANSKE BORZE (v SIT)

Leto 2003 Mesec	DELNICE	OBVEZNICE	INVESTICIJSKI SKLADI	KRATKOROČNI VP	SKUPAJ
Maj	6.623.739.272	9.648.361.954	2.369.033.168	0	18.641.134.394
Junij	7.415.858.172	9.180.681.959	7.153.451.256	0	23.749.991.387
Julij	9.590.567.844	9.235.787.357	3.780.833.937	0	22.607.189.138
Avgust	12.389.190.717	10.611.794.911	3.851.062.692	0	26.852.048.320
September	13.141.318.668	9.636.855.456	6.113.552.971	0	28.891.727.095
Oktober	15.816.772.648	10.739.170.999	5.813.047.043	0	32.368.990.690
November	17.357.464.470	8.886.235.180	4.752.516.579	0	30.996.216.229
December	20.206.716.474	13.124.076.290	8.903.239.393	0	42.234.032.157
<b>SKUPAJ 2003</b>	<b>149.327.038.885</b>	<b>129.717.272.016</b>	<b>60.844.274.382</b>	<b>348.110.000</b>	<b>340.236.695.283</b>

#### Leto 2004

Januar	16.140.126.441	10.796.498.089	5.974.708.430	0	32.911.332.960
Februar	18.956.807.696	5.381.291.517	3.843.516.922	0	28.181.616.135
Marec	19.829.140.052	10.128.404.589	6.236.421.025	0	36.193.965.666
April	18.216.980.072	18.483.792.518	4.026.300.356	0	40.727.072.946
Maj	21.375.564.214	12.302.753.398	5.093.798.375	0	38.772.115.987
<b>SKUPAJ 2004</b>	<b>94.518.618.475</b>	<b>57.092.740.111</b>	<b>25.174.745.108</b>	<b>0</b>	<b>176.786.103.694</b>



## D) TRŽNA KAPITALIZACIJA

### TRŽNA KAPITALIZACIJA - BORZNA KOTACIJA v SIT

	31.05.2003	31.12.2003	30.04.2004	31.05.2004	Indeks 31.5.2004 / 30.4.2004	Indeks 31.5.2004 / 31.12.2003	Indeks 31.5.2004 / 31.5.2003	DELEŽ
<b>DELNICE</b>	<b>808.058.695.640</b>	<b>978.082.384.866</b>	<b>1.173.805.256.030</b>	<b>1.105.290.476.667</b>	<b>94</b>	<b>113</b>	<b>137</b>	<b>58,49%</b>
Banke	32.492.099.000	2.446.156.000	2.700.000.000	2.480.000.000	92	101	8	0,22%
Podjetja	775.566.596.640	975.636.228.866	1.171.105.256.030	1.102.810.476.667	94	113	151	99,78%
<b>OBVEZNICE</b>	<b>554.758.312.498</b>	<b>718.041.247.391</b>	<b>783.868.300.660</b>	<b>784.482.005.133</b>	<b>100</b>	<b>109</b>	<b>141</b>	<b>41,51%</b>
Država	499.132.475.839	597.558.851.786	663.644.939.968	664.205.353.182	100	111	133	84,67%
Banke	47.205.738.848	102.457.923.187	102.274.465.286	102.234.925.150	100	100	217	13,03%
Podjetja	8.420.097.812	18.024.472.417	17.948.895.406	18.041.726.801	101	100	213	2,30%
<b>SKUPAJ</b>	<b>1.362.817.008.138</b>	<b>1.696.123.632.257</b>	<b>1.957.673.556.690</b>	<b>1.889.772.481.800</b>	<b>97</b>	<b>111</b>	<b>144</b>	<b>100,00%</b>

### TRŽNA KAPITALIZACIJA - PROSTI TRG v SIT

	31.05.2003	31.12.2003	30.04.2004	31.05.2004	Indeks 31.5.2004 / 30.4.2004	Indeks 31.5.2004 / 31.12.2003	Indeks 31.5.2004 / 31.5.2003	DELEŽ
<b>DELNICE</b>	<b>254.082.573.699</b>	<b>361.600.575.085</b>	<b>441.769.089.250</b>	<b>415.396.932.682</b>	<b>94</b>	<b>115</b>	<b>163</b>	<b>51,79%</b>
Podjetja	254.082.573.699	361.600.575.085	441.769.089.250	415.396.932.682	94	115	163	100,00%
<b>OBVEZNICE</b>	<b>150.671.731.780</b>	<b>157.270.201.206</b>	<b>165.069.185.951</b>	<b>167.579.246.796</b>	<b>102</b>	<b>107</b>	<b>111</b>	<b>20,89%</b>
Država	126.121.798.141	132.561.415.045	136.887.351.192	136.490.752.289	100	103	108	81,45%
Banke	19.178.907.765	20.521.003.185	24.323.435.066	27.224.905.347	112	133	142	16,25%
Podjetja	5.371.025.874	4.187.782.977	3.858.399.693	3.863.589.159	100	92	72	2,31%
<b>POSEBNE INV. DRUŽBE - II</b>	<b>100.664.990.368</b>	<b>151.799.714.300</b>	<b>224.239.023.869</b>	<b>205.554.698.475</b>	<b>92</b>	<b>135</b>	<b>204</b>	<b>25,63%</b>
<b>POOBL. INV. DRUŽBE - PID</b>	<b>121.971.864.867</b>	<b>75.196.858.639</b>	<b>16.201.626.628</b>	<b>13.575.408.432</b>	<b>84</b>	<b>18</b>	<b>11</b>	<b>1,69%</b>
<b>SKUPAJ *</b>	<b>627.391.160.714</b>	<b>745.867.349.231</b>	<b>847.278.925.698</b>	<b>802.106.286.384</b>	<b>95</b>	<b>108</b>	<b>128</b>	<b>100,00%</b>
<b>SKUPAJ DELNICE</b>	<b>1.062.141.269.338</b>	<b>1.339.682.959.951</b>	<b>1.615.574.345.280</b>	<b>1.520.687.409.349</b>	<b>94</b>	<b>114</b>	<b>143</b>	<b>57,60%</b>
<b>SKUPAJ OBVEZNICE</b>	<b>705.430.044.279</b>	<b>875.311.448.597</b>	<b>948.937.486.611</b>	<b>952.061.251.928</b>	<b>100</b>	<b>109</b>	<b>135</b>	<b>33,83%</b>
<b>INVESTICIJSKI SKLADI - ID in PID</b>	<b>222.636.855.235</b>	<b>226.996.572.939</b>	<b>240.440.650.497</b>	<b>219.130.106.907</b>	<b>91</b>	<b>97</b>	<b>98</b>	<b>8,57%</b>
<b>SKUPNA TRŽNA KAP. NA LJUBLJANSKI BORZI *</b>	<b>1.990.208.168.852</b>	<b>2.441.990.981.488</b>	<b>2.804.952.482.388</b>	<b>2.691.878.768.184</b>	<b>96</b>	<b>110</b>	<b>135</b>	<b>100,00%</b>

\* v tržni kapitalizaciji so vključeni investicijski skladi

Tržna kapitalizacija vseh delnic (brez delnic inv.skladov) na borzi je 31.5.2004 predstavljala 26,8% bruto domačega proizvoda (BDP) v letu 2003 - 5.671 mlrd SIT (po tekočih cenah); VIR: Statistični urad RS.

DEVIZNI TEČAJI:

1USD=198,4876 SIT na 30.5.2003	1USD=189,3674 SIT na 31.12.2003	1USD= 201,7216 SIT na 30.4.2004	1USD= 194,8189 SIT na 31.5.2004
1EUR=233,2031SIT na 30.5.2003	1EUR=236,6903 SIT na 31.12.2003	1EUR=238,2937 SIT na 30.4.2004	1EUR=238,6142 SIT na 31.5.2004



## D1) TRŽNA KAPITALIZACIJA DELNIC - BORZNA KOTACIJA

Izdaja	Št. delnic, ki kotirajo	Št. delnic celotnega razreda	Delež delnic na organiz. trgu	Tečaj na 31.5.2004	Tržna kapitalizacija na 31.5.2004 (v SIT)	Tržna kapitalizacija na 31.5.2004 (v EUR)	Tržna kapitalizacija na 31.5.2004 (v USD)
<b>Redne delnice</b>	-	-	-	-	<b>1.102.810.476.667</b>	<b>4.621.730.294</b>	<b>5.660.695.531</b>
1 KRKA	3.542.612	3.542.612	100,00%	66.367 SIT	235.113.239.126	985.327.944	1.206.829.723
2 PETROL	2.086.301	2.086.301	100,00%	61.854 SIT	129.046.082.917	540.814.767	662.389.958
3 MERCATOR	3.208.504	3.208.504	100,00%	37.151 SIT	119.199.164.189	499.547.656	611.845.997
4 GORENJE	12.200.000	12.200.000	100,00%	6.023 SIT	73.477.428.000	307.934.012	377.157.596
5 PIVOVARNA LAŠKO	8.747.652	8.747.652	100,00%	7.809 SIT	68.306.652.978	286.263.990	350.616.152
6 LUKA KOPER	7.140.000	7.140.000	100,00%	8.005 SIT	57.157.413.600	239.539.028	293.387.416
7 INTEREUROPA	7.902.413	7.902.413	100,00%	6.735 SIT	53.222.830.579	223.049.720	273.191.310
8 ISTRABENZ	5.180.000	5.180.000	100,00%	10.004 SIT	51.819.787.600	217.169.756	265.989.530
9 SAVA	1.720.987	1.720.987	100,00%	28.501 SIT	49.050.143.055	205.562.548	251.773.021
10 MERKUR	1.214.585	1.214.585	100,00%	29.630 SIT	35.988.517.926	150.823.035	184.728.062
11 PIVOVARNA UNION	451.114	451.114	100,00%	79.000 SIT	35.638.006.000	149.354.087	182.928.894
12 DROGA PORTOROŽ	282.768	282.768	100,00%	87.918 SIT	24.860.397.024	104.186.578	127.607.727
13 TERME ČATEŽ	674.971	674.971	100,00%	32.319 SIT	21.814.522.743	91.421.729	111.973.339
14 DELO	667.464	667.464	100,00%	29.465 SIT	19.666.986.951	82.421.696	100.950.098
15 KOLINSKA	3.166.992	3.169.525	99,92%	6.149 SIT	19.474.815.576	81.616.331	99.963.687
16 SALUS	134.980	134.980	100,00%	142.537 SIT	19.239.633.462	80.630.715	98.756.504
17 AERODROM	1.936.229	1.936.229	100,00%	9.001 SIT	17.427.958.504	73.038.229	89.457.227
18 ETOL	254.619	254.619	100,00%	62.000 SIT	15.786.378.000	66.158.586	81.031.040
19 ŽITO	348.765	348.765	100,00%	37.500 SIT	13.078.687.500	54.811.019	67.132.540
20 RADENSKA	5.061.856	5.061.856	100,00%	1.900 SIT	9.617.526.400	40.305.759	49.366.496
21 TERME 3000	3.184.444	3.184.444	100,00%	1.730 SIT	5.509.088.120	23.087.847	28.277.996
22 ŽIVILA KRANJ	319.997	319.997	100,00%	16.750 SIT	5.359.949.750	22.462.828	27.512.473
23 MLINOTEST	2.389.177	2.389.177	100,00%	2.011 SIT	4.804.634.947	20.135.578	24.662.058
24 COMET	1.700.688	1.700.688	100,00%	2.600 SIT	4.421.788.800	18.531.122	22.696.919
25 DELO PRODAJA	593.549	593.549	100,00%	6.100 SIT	3.620.648.900	15.173.652	18.584.690
26 KOMPAS MTS	2.973.005	2.973.005	100,00%	1.200 SIT	3.567.606.000	14.951.357	18.312.422
27 EMONA OBALA KOPER	1.741.456	1.741.456	100,00%	1.800 SIT	3.134.794.946	13.137.504	16.090.815
28 GRADB.PODJETJE GROSUPLJE	199.411	199.411	100,00%	6.580 SIT	1.312.124.380	5.498.937	6.735.098
29 TEHNOUNION	84.005	84.005	100,00%	12.100 SIT	1.016.460.500	4.259.849	5.217.464
30 GEODETSKI ZAVOD SLOVENIJE	379.820	379.820	100,00%	2.000 SIT	759.640.000	3.183.549	3.899.211
31 NIKA	186.695	186.695	100,00%	1.701 SIT	317.568.195	1.330.886	1.630.069
<b>Prednostne delnice</b>	-	-	-	-	<b>2.480.000.000</b>	<b>10.393.346</b>	<b>12.729.771</b>
1 PROBANKA	400.000	400.000	100,00%	6.200 SIT	2.480.000.000	10.393.346	12.729.771
<b>SKUPAJ DELNICE</b>	-	-	-	-	<b>1.105.290.476.667</b>	<b>4.632.123.640</b>	<b>5.673.425.303</b>

DEVIZNI TEČAJI	1 USD=	194,8189 SIT na 31.5.2004
	1 EUR=	238,6142 SIT na 31.5.2004

## TRŽNA KAPITALIZACIJA DELNIC - PROSTI TRG

Izdaja	Število trgovanih delnic	Št. izdanih delnic razreda	Borzi javljen delež delnic na organiz. trgu	Tečaj na 31.5.2004	Tržna kapitalizacija na 31.5.2004 (v SIT)	Tržna kapitalizacija na 31.5.2004 (v EUR)	Tržna kapitalizacija na 31.5.2004 (v USD)
<b>Redne delnice</b>	-	-	-	-	<b>413.785.328.225</b>	<b>1.734.118.624</b>	<b>2.123.948.591</b>
1 HELIOS	219.861	219.861	100,00%	170.000 SIT	37.376.370.000	156.639.337	191.851.869
2 ZVON ENA HOLDING	11.520.720	11.520.720	100,00%	1.996 SIT	22.998.352.507	96.383.000	118.049.904
3 BELINKA HOLDING	2.702.532	2.702.532	100,00%	7.800 SIT	21.079.722.575	88.342.280	108.201.630
4 CINKARNA	812.477	814.626	99,74%	25.445 SIT	20.673.339.144	86.639.182	106.115.675
5 NFD HOLDING	30.184.540	30.184.540	100,00%	671 SIT	20.239.035.915	84.819.076	103.886.409
6 AKTIVA INVEST	815.773	815.773	100,00%	24.000 SIT	19.578.552.000	82.051.077	100.496.163
7 KD GROUP	186.436	186.436	100,00%	100.000 SIT	18.643.600.000	78.132.819	95.697.081
8 JUTEKS	641.432	641.432	100,00%	28.914 SIT	18.546.332.776	77.725.185	95.197.811
9 LESNINA	76.495	76.495	100,00%	215.800 SIT	16.507.621.000	69.181.218	84.733.160
10 INFOND HOLDING	16.833.414	16.833.414	100,00%	978 SIT	16.467.792.248	69.014.301	84.528.720
11 AKTIVA NALOŽBE	13.591.508	13.591.508	100,00%	908 SIT	12.336.468.151	51.700.478	63.322.748
12 KD HOLDING	924.969	924.969	100,00%	10.049 SIT	9.294.708.241	38.952.871	47.709.479
13 CETIS	200.000	220.642	90,64%	37.235 SIT	7.447.058.000	31.209.618	38.225.542
14 DZS	1.429.368	1.686.384	84,76%	5.000 SIT	7.146.840.000	29.951.445	36.684.531
15 TRIGLAV, finančna družba	6.356.989	6.356.989	100,00%	1.089 SIT	6.925.685.236	29.024.615	35.549.350
16 ZVON DVA HOLDING	14.120.934	14.120.934	100,00%	474 SIT	6.693.181.507	28.050.223	34.355.915
17 VIPA HOLDING	7.347.565	7.347.565	100,00%	900 SIT	6.612.808.500	27.713.390	33.943.362
18 ARKADA HOLDING	6.640.325	6.640.325	100,00%	927 SIT	6.153.190.758	25.787.194	31.584.157
19 MAKSIMA HOLDING	6.399.850	6.399.850	100,00%	898 SIT	5.744.633.357	24.074.985	29.487.043
20 TOVARNA SLADKORJA ORMOŽ	497.163	497.163	100,00%	11.000 SIT	5.468.793.000	22.918.975	28.071.163
21 FRUCTAL	2.504.151	2.505.613	99,94%	2.133 SIT	5.342.180.453	22.388.359	27.421.264
22 TRIGLAV NALOŽBE	13.182.366	13.182.366	100,00%	382 SIT	5.035.795.636	21.104.342	25.848.599
23 GRAND HOTEL UNION	1.814.613	1.814.613	100,00%	2.500 SIT	4.536.532.500	19.011.997	23.285.895
24 KD Naložbe	9.566.329	9.566.329	100,00%	471 SIT	4.504.497.336	18.877.742	23.121.460
25 ZLATA MONETA II	8.232.861	8.232.861	100,00%	505 SIT	4.158.418.091	17.427.371	21.345.045
26 TOSAMA	295.670	295.670	100,00%	14.000 SIT	4.139.380.000	17.347.585	21.247.323
27 ETRA 33	45.423	45.423	100,00%	90.571 SIT	4.114.026.065	17.241.330	21.117.181
28 PINUS TKI	133.383	133.383	100,00%	30.101 SIT	4.014.919.000	16.825.985	20.608.468
29 JATA EMONA	3.197.534	3.197.534	100,00%	1.180 SIT	3.773.090.120	15.812.513	19.367.167
30 SWATY	288.940	288.940	100,00%	13.000 SIT	3.756.220.000	15.741.813	19.280.573
31 SATURNUS EMBALAŽA	84.064	85.929	97,83%	43.000 SIT	3.614.732.665	15.148.858	18.554.322
32 HOTELI PALACE	2.346.102	2.346.102	100,00%	1.510 SIT	3.542.848.630	14.847.602	18.185.344
33 MEDALJON	1.734.000	1.734.000	100,00%	2.033 SIT	3.524.753.820	14.771.769	18.092.463
34 MITOL	770.509	770.509	100,00%	4.501 SIT	3.468.138.060	14.534.500	17.801.856
35 MARINA PORTOROŽ	313.932	313.932	100,00%	9.950 SIT	3.123.623.400	13.090.685	16.033.472
36 GORENJSKI TISK	960.176	1.070.328	89,71%	3.100 SIT	2.976.449.582	12.473.900	15.278.033
37 SLOVENIJALES	273.604	273.604	100,00%	10.800 SIT	2.954.923.200	12.383.685	15.167.539
38 COLOR	950.391	950.391	100,00%	3.001 SIT	2.852.123.391	11.952.865	14.639.870
39 MIP	1.478.742	1.478.742	100,00%	1.776 SIT	2.626.245.792	11.006.243	13.480.447
40 LIV POSTOJNA	161.600	161.600	100,00%	14.438 SIT	2.333.251.904	9.778.345	11.976.517
41 LIP BLEĐ	2.155.899	2.155.899	100,00%	1.020 SIT	2.199.016.980	9.215.784	11.287.493
42 MELAMIN	466.489	466.489	100,00%	4.510 SIT	2.103.865.390	8.817.017	10.799.083
43 POM-INVEST	2.241.983	2.241.983	100,00%	912 SIT	2.044.688.496	8.569.014	10.495.329
44 KS2 NALOŽBE	4.429.040	4.429.040	100,00%	407 SIT	1.802.619.280	7.554.535	9.252.795
45 INTERTRADE ITS	1.260.000	1.260.000	100,00%	1.400 SIT	1.764.000.000	7.392.687	9.054.563
46 MEDVEŠEK PUŠNIK	80.000	80.000	100,00%	22.000 SIT	1.760.000.000	7.375.923	9.034.031
47 PLAMA - PUR	686.798	686.798	100,00%	2.500 SIT	1.716.995.000	7.195.695	8.813.288
48 MODRA LINIJA HOLDING	1.882.991	1.882.991	100,00%	909 SIT	1.711.186.901	7.171.354	8.783.475
49 HRAM HOLDING	4.346.667	4.346.667	100,00%	364 SIT	1.581.665.188	6.628.546	8.118.643
50 CERTIUS INVEST	3.091.062	3.091.062	100,00%	500 SIT	1.545.531.000	6.477.112	7.933.168
51 VIZIJA HOLDING	2.277.503	2.277.503	100,00%	650 SIT	1.480.376.950	6.204.061	7.598.734
52 NK NALOŽBE	3.257.149	3.257.149	100,00%	450 SIT	1.465.717.050	6.142.623	7.523.485
53 TERME DOBRNA	682.010	692.542	98,48%	2.000 SIT	1.364.020.000	5.716.424	7.001.477
54 AKTIVA AVANT	2.951.872	2.951.872	100,00%	450 SIT	1.328.342.400	5.566.904	6.818.345
55 VIZIJA HOLDING ENA	2.129.725	2.129.725	100,00%	550 SIT	1.171.348.750	4.908.965	6.012.501
56 NAMA	953.752	953.752	100,00%	1.200 SIT	1.144.502.400	4.796.456	5.874.699
57 KOMPAS HOTELI	162.700	162.700	100,00%	7.000 SIT	1.138.900.000	4.772.977	5.845.942
58 ŽITO INTES	2.518.194	2.518.194	100,00%	450 SIT	1.133.187.300	4.749.035	5.816.619
59 NIKO ŽELEZNIKI	35.875	35.875	100,00%	31.101 SIT	1.115.748.375	4.675.951	5.727.105
60 JADRAN	226.334	226.334	100,00%	4.502 SIT	1.018.955.668	4.270.306	5.230.271



## TRŽNA KAPITALIZACIJA DELNIC - PROSTI TRG

Izdaja	Število trgovanih delnic	Št. izdanih delnic razreda	Borzi javljen delež delnic na organiz. trgu	Tečaj na 31.5.2004	Tržna kapitalizacija na 31.5.2004 (v SIT)	Tržna kapitalizacija na 31.5.2004 (v EUR)	Tržna kapitalizacija na 31.5.2004 (v USD)
61 KEMA PUCONCI	217.346	217.346	100,00%	4.583 SIT	996.033.688	4.174.243	5.112.613
62 VELANA	1.409.645	1.409.645	100,00%	666 SIT	938.541.641	3.933.302	4.817.508
63 POM-NALOŽBE	2.296.500	2.296.500	100,00%	407 SIT	934.675.500	3.917.099	4.797.663
64 GOZDNO GOSPODARSTVO BLEED	489.520	611.900	80,00%	1.870 SIT	915.353.448	3.836.123	4.698.484
65 TRDNJAVA HOLDING	2.593.123	2.593.123	100,00%	333 SIT	863.509.959	3.618.854	4.432.373
66 FOND INVEST	595.241	595.241	100,00%	1.402 SIT	834.587.406	3.497.644	4.283.914
67 GORIŠKE OPEKARNE	392.725	523.634	75,00%	2.100 SIT	824.722.500	3.456.301	4.233.278
68 KS4 NALOŽBE	2.637.490	2.637.490	100,00%	305 SIT	804.961.948	3.373.487	4.131.847
69 GEA TOVARNA OLJA	660.348	846.600	78,00%	1.100 SIT	726.382.800	3.044.173	3.728.503
70 FINIRA	2.179.206	2.179.206	100,00%	325 SIT	708.241.950	2.968.147	3.635.386
71 UNIT-AS LJUBLJANA	173.377	173.377	100,00%	4.000 SIT	693.508.000	2.906.399	3.559.757
72 KOŠAKI TMI	43.236	43.236	100,00%	16.000 SIT	691.776.000	2.899.140	3.550.867
73 INTERTRADE ITA	69.531	69.531	100,00%	9.702 SIT	674.589.762	2.827.115	3.462.651
74 IMP KLIMAT	353.900	353.900	100,00%	1.870 SIT	661.793.000	2.773.485	3.396.965
75 ALPETOUR POTOVALNA AGENCIJA	263.042	263.042	100,00%	2.500 SIT	657.605.000	2.755.934	3.375.468
76 JAVOR PIVKA	1.194.700	1.194.700	100,00%	520 SIT	621.244.000	2.603.550	3.188.828
77 KRONA HOLDING	1.287.121	1.287.121	100,00%	475 SIT	611.382.475	2.562.222	3.138.209
78 INTARA	101.000	101.000	100,00%	6.000 SIT	606.000.000	2.539.664	3.110.581
79 TEKSTINA	1.127.293	1.503.057	75,00%	501 SIT	564.773.793	2.366.891	2.898.968
80 DANA	356.128	404.231	88,10%	1.405 SIT	500.359.840	2.096.941	2.568.333
81 LESNINA EMMI	684.037	714.827	95,69%	722 SIT	493.874.714	2.069.762	2.535.045
82 INTEGRAL JESENICE	243.784	256.556	95,02%	2.000 SIT	487.568.000	2.043.332	2.502.673
83 HIDROTEHNIK	384.472	384.472	100,00%	1.219 SIT	468.540.648	1.963.591	2.405.006
84 OLJARICA	70.404	70.404	100,00%	6.502 SIT	457.766.808	1.918.439	2.349.704
85 INLES	609.005	609.005	100,00%	751 SIT	457.362.755	1.916.746	2.347.630
86 SVILANIT	408.487	410.407	99,53%	1.095 SIT	447.211.568	1.874.203	2.295.525
87 UNITAS, LJUBLJANA	173.377	173.377	100,00%	2.385 SIT	413.457.333	1.732.744	2.122.265
88 AGROKOMBINAT MARIBOR	453.956	499.291	90,92%	872 SIT	395.895.028	1.659.143	2.032.118
89 ELMO	708.000	708.000	100,00%	555 SIT	393.010.800	1.647.055	2.017.314
90 KLASJE	820.343	820.343	100,00%	453 SIT	371.779.448	1.558.076	1.908.334
91 NK2 NALOŽBE	1.255.432	1.255.432	100,00%	287 SIT	359.894.691	1.508.270	1.847.329
92 ŽELEZARNA RAVNE - MONTER DRAVOGRAD	359.761	359.761	100,00%	1.000 SIT	359.761.000	1.507.710	1.846.643
93 IMP ČRPALKE	333.034	333.034	100,00%	1.020 SIT	339.694.680	1.423.615	1.743.643
94 GRADIS GP	304.750	304.750	100,00%	1.000 SIT	304.750.000	1.277.166	1.564.273
95 GEA COLLEGE	247.930	247.930	100,00%	1.215 SIT	301.234.950	1.262.435	1.546.231
96 TRDNJAVA I HOLDING	891.750	891.750	100,00%	320 SIT	285.360.000	1.195.905	1.464.745
97 LIZ INŽENIRING	188.677	235.846	80,00%	1.400 SIT	264.147.800	1.107.008	1.355.863
98 C2 NALOŽBE	587.661	587.661	100,00%	379 SIT	222.723.519	933.404	1.143.234
99 CREINA	48.594	48.594	100,00%	4.500 SIT	218.673.000	916.429	1.122.442
100 CAPITA	315.963	315.963	100,00%	560 SIT	176.939.280	741.529	908.224
101 MK TISKARNA	103.954	103.954	100,00%	1.585 SIT	164.813.869	690.713	845.985
102 EGOLES	258.300	258.300	100,00%	551 SIT	142.323.300	596.458	730.542
103 RTC KRVAVEC	1.155.734	1.155.734	100,00%	121 SIT	139.843.814	586.067	717.814
104 ZDRAVILIŠČE ROGAŠKA	898.110	961.898	93,37%	133 SIT	119.089.386	499.088	611.283
105 SAVINJA MOZIRJE	105.780	105.780	100,00%	661 SIT	69.920.580	293.028	358.900
106 JELEN	50.849	67.798	75,00%	800 SIT	40.679.200	170.481	208.805
107 SIJAJ HRASTNIK	26.880	26.880	100,00%	1.500 SIT	40.320.000	168.976	206.961
108 SVILA	1.263.478	1.263.478	100,00%	30 SIT	38.106.496	159.699	195.600
109 ZRC	63.690	63.690	100,00%	515 SIT	32.800.350	137.462	168.363
110 AVTOPREVOZNIŠTVO IN SERVISI	308.696	308.696	100,00%	76 SIT	23.315.809	97.713	119.679
111 UPIMO GROUP	215.000	215.000	100,00%	35 SIT	7.525.000	31.536	38.626
<b>Prednostne delnice</b>		-	-		<b>1.611.604.457</b>	<b>6.754.017</b>	<b>8.272.321</b>
1 KD HOLDING	266.413	266.413	100,00%	6.018 SIT	1.603.249.457	6.719.003	8.229.435
2 ZDRAVILIŠČE ROGAŠKA	27.850	30.000	92,83%	300 SIT	8.355.000	35.015	42.886
<b>SKUPAJ</b>					<b>415.396.932.682</b>	<b>1.740.872.642</b>	<b>2.132.220.912</b>

DEVIZNI TEČAJI	1 USD=	194,8189 SIT na 31.5.2004
	1 EUR=	238,6142 SIT na 31.5.2004

## D2) TRŽNA KAPITALIZACIJA OBVEZNIC - BORZNA KOTACIJA

Izdaja	Št.izdanih obveznic po najmanjših apoenih	Tečaj na 31.5.2004	Ostanek dolga na 31.5.2004	Valuta ostanka dolga	Tržna kapitalizacija na 31.5.2004 (v SIT)	Tržna kapitalizacija na 31.5.2004 (v EUR)	Tržna kapitalizacija na 31.5.2004 (v USD)
1 REPUBLIKA SLOVENIJA 57. IZDAJA	4.819.800	100,95	10.000,00	SIT	48.655.881.000	203.910.249	249.749.285
2 REPUBLIKA SLOVENIJA 51. IZDAJA	4.447.050	105,50	10.000,00	SIT	46.916.377.500	196.620.224	240.820.462
3 REPUBLIKA SLOVENIJA 33. IZDAJA	248.716	140,01	511,29	EUR	42.484.094.277	178.045.122	218.069.675
4 REPUBLIKA SLOVENIJA 52. IZDAJA	4.000.000	106,10	10.000,00	SIT	42.440.000.000	177.860.329	217.843.341
5 REPUBLIKA SLOVENIJA 54. IZDAJA	3.000.000	106,00	10.000,00	SIT	31.800.000.000	133.269.520	163.228.516
6 REPUBLIKA SLOVENIJA 39. IZDAJA	30.000.000	98,11	1.000,00	SIT	29.433.000.000	123.349.742	151.078.771
7 REPUBLIKA SLOVENIJA 56. IZDAJA	3.894.500	100,85	10.000,00	SIT	29.367.520.000	123.075.324	150.742.664
8 REPUBLIKA SLOVENIJA 38. IZDAJA	1.000.000	113,00	100,00	EUR	26.963.404.600	113.000.000	138.402.407
9 REPUBLIKA SLOVENIJA 10. IZDAJA	5.218.961	100,22	5.018,25	SIT	26.265.465.068	110.075.029	134.819.902
10 REPUBLIKA SLOVENIJA 53. IZDAJA	1.000.000	105,83	100,00	EUR	25.252.540.786	105.830.000	129.620.590
11 REPUBLIKA SLOVENIJA 55. IZDAJA	2.058.500	101,15	10.000,00	SIT	20.821.727.500	87.261.058	106.877.349
12 REPUBLIKA SLOVENIJA 27. IZDAJA	1.700.000	106,95	10.000,00	SIT	18.181.500.000	76.196.220	93.325.134
13 REPUBLIKA SLOVENIJA 34. IZDAJA	1.691.000	107,00	10.000,00	SIT	18.093.700.000	75.828.262	92.874.459
14 REPUBLIKA SLOVENIJA 37. IZDAJA	1.700.000	105,80	10.000,00	SIT	17.986.000.000	75.376.905	92.321.638
15 REPUBLIKA SLOVENIJA 21. IZDAJA	2.000.000	97,50	9.000,00	SIT	17.550.000.000	73.549.688	90.083.662
16 REPUBLIKA SLOVENIJA 43. IZDAJA	1.560.000	102,50	10.000,00	SIT	15.990.000.000	67.011.938	82.076.226
17 REPUBLIKA SLOVENIJA 40. IZDAJA	1.500.000	104,01	10.000,00	SIT	15.601.500.000	65.383.787	80.082.066
18 REPUBLIKA SLOVENIJA 35. IZDAJA	1.400.000	107,00	10.000,00	SIT	14.980.000.000	62.779.164	76.891.924
19 REPUBLIKA SLOVENIJA 50. IZDAJA	612.818	102,00	100,00	EUR	14.915.161.835	62.507.436	76.559.111
20 REPUBLIKA SLOVENIJA 29. IZDAJA	997.220	105,50	100,00	EUR	13.845.588.955	58.025.000	71.069.023
21 REPUBLIKA SLOVENIJA 18. IZDAJA	500.000	107,50	100,00	EUR	12.825.513.250	53.750.000	65.833.003
22 REPUBLIKA SLOVENIJA 45. IZDAJA	1.211.249	104,00	10.000,00	SIT	12.596.989.600	52.792.288	64.659.998
23 REPUBLIKA SLOVENIJA 41. IZDAJA	1.200.000	104,90	10.000,00	SIT	12.588.000.000	52.754.614	64.613.854
24 REPUBLIKA SLOVENIJA 26. IZDAJA	500.000	105,50	100,00	EUR	12.586.899.050	52.750.000	64.608.203
25 REPUBLIKA SLOVENIJA 42. IZDAJA	1.200.000	104,80	10.000,00	SIT	12.576.000.000	52.704.324	64.552.259
26 REPUBLIKA SLOVENIJA 36. IZDAJA	1.200.000	103,70	10.000,00	SIT	12.444.000.000	52.151.129	63.874.706
27 NLB 13. IZDAJA	117.335	106,01	100.000,00	SIT	12.438.683.350	52.128.848	63.847.416
28 NLB 10. IZDAJA	108.243	105,00	100.000,00	SIT	11.365.515.000	47.631.344	58.338.873
29 NLB 9. IZDAJA	108.474	103,00	100.000,00	SIT	11.172.822.000	46.823.793	57.349.785
30 REPUBLIKA SLOVENIJA 28. IZDAJA	1.050.000	104,00	10.000,00	SIT	10.920.000.000	45.764.250	56.052.057
31 REPUBLIKA SLOVENIJA 23. IZDAJA	400.000	110,40	100,00	EUR	10.537.203.072	44.160.000	54.087.171
32 BTC 2. IZDAJA	400.000	106,00	100,00	EUR	10.117.242.080	42.400.000	51.931.522
33 REPUBLIKA SLOVENIJA 17. IZDAJA	900.000	103,75	10.000,00	SIT	9.337.500.000	39.132.206	47.929.128
34 REPUBLIKA SLOVENIJA 25. IZDAJA	800.000	105,00	10.000,00	SIT	8.400.000.000	35.203.270	43.116.967
35 REPUBLIKA SLOVENIJA 22. IZDAJA	800.000	104,00	10.000,00	SIT	8.320.000.000	34.868.000	42.706.329
36 NLB 12. IZDAJA	80.000	102,05	100.000,00	SIT	8.164.000.000	34.214.225	41.905.585
37 REPUBLIKA SLOVENIJA 49. IZDAJA	156.784	103,01	380,00	EUR	7.322.021.732	30.685.608	37.583.734
38 NLB 11. IZDAJA	26.326	100,00	1.000,00	EUR	6.281.757.429	26.326.000	32.244.086
39 REPUBLIKA SLOVENIJA 32. IZDAJA	238.655	108,00	100,00	EUR	6.150.218.965	25.774.740	31.568.903
40 NLB 2. IZDAJA SERIJA A	40.000	103,80	100.000,00	SIT	5.636.273.568	23.620.864	28.930.836
41 ABANKA VIPA 7. IZDAJA	173.000	100,80	100,00	EUR	4.161.049.865	17.438.400	21.358.553
42 SKB BANKA 4. IZDAJA SERIJA A	38.182	103,50	100.000,00	SIT	3.951.837.000	16.561.617	20.284.670
43 NFD INVESTICIJSKO SVETOVANJE	16.000	108,65	135.740,00	SIT	3.413.590.513	14.305.898	17.521.865
44 ABANKA 6. IZDAJA	135.000	102,00	100,00	EUR	3.285.717.534	13.770.000	16.865.497
45 REPUBLIKA SLOVENIJA 44. IZDAJA	296.493	110,55	10.000,00	SIT	3.277.730.115	13.736.526	16.824.498
46 REPUBLIKA SLOVENIJA 31. IZDAJA	294.768	107,50	10.000,00	SIT	3.168.756.000	13.279.830	16.265.136
47 NLB 3. IZDAJA	12.000	103,00	1.000,00	EUR	2.949.271.512	12.360.000	15.138.529
48 NOVA KBM 3. IZDAJA SERIJA A	20.000	109,50	100.000,00	SIT	2.706.185.190	11.341.258	13.890.773
49 BTC 1. IZDAJA	340.000	111,67	29,22	EUR	2.647.231.548	11.094.191	13.588.166
50 ABANKA 4. IZDAJA	100.000	103,00	100,00	EUR	2.457.726.260	10.300.000	12.615.441
51 ABANKA 5. IZDAJA	100.000	102,10	100,00	EUR	2.436.250.982	10.210.000	12.505.209
52 BANKA CELJE 3. IZDAJA	100.000	101,90	100,00	EUR	2.431.478.698	10.190.000	12.480.713
53 BANKA CELJE 5. IZDAJA	100.000	101,80	100,00	EUR	2.429.092.556	10.180.000	12.468.465
54 BANKA CELJE 6. IZDAJA SERIJA A	100.000	100,40	100,00	EUR	2.395.686.568	10.040.000	12.296.993
55 BANKA CELJE 7. IZDAJA	100.000	100,00	100,00	EUR	2.386.142.000	10.000.000	12.248.001
56 NOVA KBM 2. IZDAJA	18.000	103,00	500,00	EUR	2.211.953.634	9.270.000	11.353.897
57 SL. ZADR. KMET. BANKA 3. IZDAJA	200.000	103,70	10.000,00	SIT	2.158.411.800	9.045.613	11.079.068
58 NOVA KBM 3. IZDAJA SERIJA B	18.000	100,00	500,00	EUR	2.147.527.800	9.000.000	11.023.201
59 HOTELI BERNARDIN	20.000	109,30	357,29	EUR	1.863.662.660	7.810.359	9.566.129
60 ABANKA 3. IZDAJA	70.000	100,50	100,00	EUR	1.678.650.897	7.035.000	8.616.468
61 STANOVAJSKI SKLAD RS 2. IZDAJA	20.000	108,96	74.339,48	SIT	1.623.924.743	6.805.650	8.335.561
62 REPUBLIKA SLOVENIJA 48. IZDAJA	600.000	104,70	100,00	EUR	1.498.974.404	6.282.000	7.694.194
63 SKB BANKA 4. IZDAJA SERIJA B	11.818	97,30	500,00	EUR	1.371.902.082	5.749.457	7.041.935
64 NLB 2. IZDAJA SERIJA B	10.000	101,50	500,00	EUR	1.210.967.065	5.075.000	6.215.860
65 BANKA CELJE 4. IZDAJA	100.000	101,20	47,75	EUR	1.153.055.399	4.832.300	5.918.601
66 BANKA ZASAVJE 2. IZDAJA	3.180	97,50	255,65	EUR	1.070.580.190	4.486.658	5.495.258
67 BANKA CELJE 6. IZDAJA SERIJA B	10.000	100,00	100.000,00	SIT	1.000.000.000	4.190.865	5.132.972
68 STANOVAJSKI SKLAD RS 1. IZDAJA	70.965	104,30	27,64	EUR	488.160.730	2.045.816	2.505.715
69 BANKA VIPA 7. IZDAJA	10.000	100,00	175,00	EUR	417.574.850	1.750.000	2.143.400
70 BANKA VIPA 6. IZDAJA	10.000	101,00	137,50	EUR	331.375.470	1.388.750	1.700.941
71 BANKA VIPA 5. IZDAJA	10.000	102,00	112,50	EUR	273.809.795	1.147.500	1.405.458
72 BANKA VIPA 4. IZDAJA	8.000	103,75	111,86	EUR	221.538.491	928.438	1.137.151
73 BANKA VIPA 3. IZDAJA	10.000	103,45	79,90	EUR	197.230.266	826.565	1.012.377
74 SL. ZADR. KMET. BANKA	7.500	103,70	31,53	EUR	78.018.754	326.966	400.468
75 BANKA VIPA 2. IZDAJA	2.700	103,00	31,96	EUR	62.839.145	263.350	322.552
<b>SKUPAJ</b>					<b>784.482.005.133</b>	<b>3.287.658.510</b>	<b>4.026.724.333</b>

DEVIZNI TEČAJI		
1 USD=	194,8189	SIT na 31.5.2004
1 EUR=	238,6142	SIT na 31.5.2004

## TRŽNA KAPITALIZACIJA OBVEZNIC - PROSTI TRG

Obveznice	Št. izdanih obveznic po najmanjših apoenih	Tečaj na 31.5.2004	Ostane dolga na 31.5.2004	Valuta ostanka dolga	Tržna kapitalizacija na 31.5.2004 (v SIT)	Tržna kapitalizacija na 31.5.2004 (v EUR)	Tržna kapitalizacija na 31.5.2004 (v USD)
1 SLOVENSKA ODŠKODNINSKA DRUŽBA 2.IZDAJA	10.500.000	105,00	51,13	EUR	134.508.793.107	563.708.250	690.429.897
2 NLB 7. IZDAJA	62.500	107,50	100.000,00	SIT	6.718.750.000	28.157.377	34.487.157
3 NLB 8. IZDAJA	14.276	103,50	1.000,00	EUR	3.525.682.290	14.775.660	18.097.229
4 PROBANKA 7. IZDAJA	120.000	99,40	100,00	EUR	2.846.190.178	11.928.000	14.609.415
POŠTNA BANKA SLOVENIJE 5. IZDAJA	10.000	101,20	1.000,00	EUR	2.414.775.704	10.120.000	12.394.977
5 BANKA KOPER 4. IZDAJA	20.000	107,60	100.000,00	SIT	2.152.000.000	9.018.742	11.046.156
6 STANOVANJSKI SKLAD RS 3. IZDAJA	20.000	112,20	86.732,96	SIT	1.981.959.182	8.306.124	10.173.341
7 PROBANKA 5. IZDAJA	78.500	100,00	100,00	EUR	1.873.121.470	7.850.000	9.614.680
8 POŠTNA BANKA SLOVENIJE 3. IZDAJA	17.955	100,00	100.000,00	SIT	1.832.832.036	7.681.152	9.407.876
9 POŠTNA BANKA SLOVENIJE 2. IZDAJA	15.000	112,50	100.000,00	SIT	1.719.927.000	7.207.983	8.828.337
10 SL. ZADR. KMET. BANKA 4. IZDAJA	67.530		100,00	EUR	1.611.361.693	6.753.000	8.271.075
11 AUTOCOMMERCE 1. IZDAJA	22.300	106,20	280,62	EUR	1.585.784.926	6.645.811	8.139.790
12 PROBANKA 6. IZDAJA	65.000	100,00	100,00	EUR	1.550.992.300	6.500.000	7.961.200
13 KD INVESTMENTS 1.IZDAJA	80.000	109,00	51,13	EUR	1.063.870.001	4.458.536	5.460.815
14 PROBANKA 4. IZDAJA	50.000	100,00	82,08	EUR	979.272.677	4.104.000	5.026.579
15 SIP STROJNA INDUSTRIJA 1.IZDAJA SERIJA A	32.500		102,26	EUR	793.022.363	3.323.450	4.070.562
16 SIP STROJNA INDUSTRIJA 1.IZDAJA SERIJA B	17.250		102,26	EUR	420.911.870	1.763.985	2.160.529
<b>SKUPAJ</b>					<b>167.579.246.796</b>	<b>702.302.071</b>	<b>860.179.617</b>

DEVIZNI TEČAJI	1 USD=	194,8189 SIT na 31.5.2004
	1 EUR=	238,6142 SIT na 31.5.2004

### D3) TRŽNA KAPITALIZACIJA INVESTICIJSKIH SKLADOV

#### TRŽNA KAPITALIZACIJA POSEBNIH INVESTICIJSKIH DRUŽB - ID

Posebna investicijska družba - ID	Število delnic na org. trgu	Tečaj na 31.5.2004	Tržna kapitalizacija na 31.5.2004 (v SIT)	Tržna kapitalizacija na 31.5.2004 (v EUR)	Tržna kapitalizacija na 31.5.2004 (v USD)
1 TRIGLAV STEBER I, ID	147.487.470	335,44 SIT	49.473.196.937	207.335.510	253.944.545
2 NFD 1 DELNIŠKI INVESTICIJSKI SKLAD	160.580.300	306,88 SIT	49.278.882.464	206.521.165	252.947.134
3 INFOND ID	8.132.314	2.642,66 SIT	21.490.940.915	90.065.641	110.312.403
4 ID MAKSIMA	7.811.823	2.425,34 SIT	18.946.326.795	79.401.506	97.250.969
5 KD ID	92.046.145	200,63 SIT	18.467.218.071	77.393.626	94.791.717
6 ZLATA MONETA I, ID	68.297.800	249,20 SIT	17.019.811.760	71.327.741	87.362.221
7 KRONA SENIOR	73.170.428	144,17 SIT	10.548.980.605	44.209.358	54.147.624
8 MODRA LINIJA	34.156.833	250,00 SIT	8.539.208.250	35.786.673	43.831.519
9 ZVON ENA ID	2.277.577	2.603,03 SIT	5.928.601.258	24.845.970	30.431.346
10 VIPA INVEST	3.079.247	1.903,56 SIT	5.861.531.419	24.564.889	30.087.078
<b>SKUPAJ</b>			<b>205.554.698.475</b>	<b>861.452.078</b>	<b>1.055.106.555</b>

#### TRŽNA KAPITALIZACIJA POOBLAŠČENIH INVESTICIJSKIH DRUŽB - PID

Pooblaščenca investicijska družba - PID	Borzi javljeno št. delnic na org. trgu	Tečaj na 31.5.2004	Tržna kapitalizacija na 31.5.2004 (v SIT)	Tržna kapitalizacija na 31.5.2004 (v EUR)	Tržna kapitalizacija na 31.5.2004 (v USD)
1 INFOND PID	87.641.964	82,18 SIT	7.202.416.602	30.184.359	36.969.804
2 PID MAKSIMA	74.529.513	53,48 SIT	3.985.838.355	16.704.112	20.459.198
3 MERCATA PID	28.923.982	43,40 SIT	1.255.300.819	5.260.797	6.443.424
4 MERCATA 1 PID	26.821.153	42,20 SIT	1.131.852.657	4.743.442	5.809.768
<b>SKUPAJ</b>			<b>13.575.408.432 SIT</b>	<b>56.892.710 SIT</b>	<b>69.682.194 SIT</b>

DEVIZNI TECAJI	1 USD=	194,8189 SIT na 31.5.2004
	1 EUR=	238,6142 SIT na 31.5.2004

## E) DRUGO

### E1) KAZALNIKI NA DAN 31.5.2004

Izdaja	Tečaj na 31.5.2004	Celotni čisti dobiček (izguba) v 000 SIT v letu 2003	Čisti dobiček / delnico v letu 2002 oz. 2003	T / D <sup>(1)</sup>	Višina dividende za leto 2002 oz. 2003	Dividendna donosnost	Knjižna vrednost na dan 31.12.2003	Tečaj / knjižna vrednost delnic	Količnik letnega obrata tržne kapitalizacije <sup>(2)</sup>
Aerodrom <sup>(5)</sup>	9.001 SIT	1.827.042	481,24 SIT	18,70	200 SIT	2,22%	4.648,47 SIT	1,94	0,07
Comet	2.600 SIT	494.717	294,93 SIT	8,82	0	0,00%	3.482,35 SIT	0,75	0,22
Delo	29.465 SIT	933.708	1.400,45 SIT	21,04	1.000 SIT	3,39%	8.816,80 SIT	3,34	0,09
Delo Prodaja	6.100 SIT	319.628	550,18 SIT	11,09	270 SIT	4,43%	5.700,45 SIT	1,07	0,14
Droga	87.918 SIT	1.044.910	3.702,79 SIT	23,74	2.000 SIT	2,27%	57.591,91 SIT	1,53	0,39
Emona obala <sup>(3) (7)</sup>	1.800 SIT	(256.591)	(159,50 SIT)	<sup>(4)</sup>	0	0,00%	6.661,35 SIT	0,27	0,15
Etol	62.000 SIT	725.068	3.188,46 SIT	19,45	1.220 SIT	1,97%	41.190,87 SIT	1,51	0,03
Gradbeno podjetje Grosuplje	6.580 SIT	(989.168)	(4.960,45 SIT)	<sup>(4)</sup>	0	0,00%	22.080,73 SIT	0,30	0,12
Gorenje	6.023 SIT	4.672.594	392,89 SIT	15,33	95 SIT	1,58%	4.852,63 SIT	1,24	0,19
Geodetski zavod Slovenije	2.000 SIT	48.613	128,42 SIT	15,57	60 SIT	3,00%	3.532,26 SIT	0,57	0,05
Interuropa	6.735 SIT	2.941.018	372,17 SIT	18,10	220 SIT	3,27%	4.432,78 SIT	1,52	0,18
Istrabenz	10.004 SIT	2.911.231	562,19 SIT	17,79	100 SIT	1,00%	6.189,14 SIT	1,62	0,09
Kolinska	6.149 SIT	1.172.316	370,65 SIT	16,59	120 SIT	1,95%	5.284,69 SIT	1,16	0,21
Krka	66.367 SIT	10.522.385	3.113,99 SIT	21,31	1.050 SIT	1,58%	26.323,43 SIT	2,52	0,19
Luka Koper <sup>(5)</sup>	8.005 SIT	3.963.890	283,14 SIT	28,27	225 SIT	2,81%	4.114,98 SIT	1,95	0,15
Mlinotest	2.011 SIT	477.992	200,07 SIT	10,05	48 SIT	2,39%	2.312,35 SIT	0,87	0,29
Mercator	37.151 SIT	5.980.296	1.864,43 SIT	19,93	500 SIT	1,35%	26.113,33 SIT	1,42	0,16
Merkur	29.630 SIT	2.315.161	2.213,50 SIT	13,39	650 SIT	2,19%	30.392,10 SIT	0,97	0,15
Kompas MTS	1.200 SIT	581790 SIT	195,69 SIT	6,13	100 SIT	8,33%	3.982,53 SIT	0,30	0,11
Nika	1.701 SIT	44.543	238,59 SIT	7,13	0	0,00%	3.184,95 SIT	0,53	0,02
Petrol	61.854 SIT	6.002.512	2.916,46 SIT	21,21	700 SIT	1,13%	34.837,31 SIT	1,78	0,15
Pivovarna Laško	7.809 SIT	2.045.336	234,26 SIT	33,33	100 SIT	1,28%	5.023,49 SIT	1,55	0,14
Pivovarna Union	79.000 SIT	1.092.810	2.422,46 SIT	32,61	0	0,00%	47.656,88 SIT	1,66	0,00
Radenska	1.900 SIT	608.038	121,82 SIT	15,60	70 SIT	3,68%	4.082,58 SIT	0,47	0,02
Salus	142.537 SIT	1.639.817	12.421,35 SIT	11,48	4.000 SIT	2,81%	60.910,19 SIT	2,34	0,07
Sava	28.501 SIT	1.614.263	939,81 SIT	30,33	546 SIT	1,92%	30.518,99 SIT	0,93	0,09
Terme Čatež	32.319 SIT	591.453	1.056,01 SIT	30,60	400 SIT	1,24%	28.474,27 SIT	1,14	0,11
Tehnounion	12.100 SIT	(672.591)	(8.943,67 SIT)	<sup>(4)</sup>	0	0,00%	46.456,69 SIT	0,26	0,02
Živila	16.750 SIT	(1.073.167)	(3.683,32 SIT)	<sup>(4)</sup>	0	0,00%	32.166,96 SIT	0,52	0,10
Terme 3000	1.730 SIT	418.547	138,45 SIT	12,50	30 SIT	1,73%	3.038,84 SIT	0,57	0,26
Žito	37.500 SIT	(56.598)	(163,55 SIT)	<sup>(4)</sup>	920 SIT	2,45%	40.469,39 SIT	0,93	0,13
<b>KAZALNIKI TRGA <sup>(6)</sup></b>				<b>21,37</b>		<b>1,59%</b>		<b>1,41</b>	

Izračuni so opravljeni na podlagi zadnjih revidiranih računovodskih izkazov. Izračuni so bili opravljeni na podlagi povprečnega števila izdanih delnic v letu 2002 oz. 2003.

(1) T/D = P/E = Tečaj / Čisti dobiček na delnico (izločene rezerve za lastne deleže in lastne delnice.)

(2) Promet zadnjih dvanajstih mesecev, povprečna kapitalizacija na osnovi vrednosti na zadnji dan v tekočem mesecu, pred 6 in 12 meseci.

(3) Izločene delnice hčerinske družbe.

(4) Izračun ni smiseln.

(5) Pri Aerodromu in Luki Koper se P / E računa na vse izdane delnice (redne in prednostne).

(6) Kazalniki so izračunani na podlagi zadnjih revidiranih računovodskih izkazov. Iz računa so izzeti rezultati družbe Živila Kranj iz leta 2003, zaradi prevrednotenja naložb.

Povprečni T/D = P/E = kapitalizacija rednih delnic borznega trga (31.5.2004) / vsota neto dobičkov družb borzne kotacije (za leto 2003), prilagojena glede na delež kotirajočih delnic.

Povprečna div. donosnost = vsota dividend, ki so jih izplačale družbe borzne kotacije v letu 2003 oz. 2004, prilagojene za delnice, ki ne kotirajo / tržna kapitalizacija rednih delnic borzne kotacije (31.5.2004).

Povprečni PB = tečaj/knjižna vrednost = kapitalizacija rednih delnic borznega trga (31.5.2004) / vsota kapitala družb borzne kotacije (31.12.2003), prilagojena glede na delež kotirajočih delnic.

(7) Izračun je opravljen na podlagiračunovodskih izkazov za leto 2002.

## E2) DELEŽI IN NETO NAKUPI TUJIH INVESTITORJEV

### SPREMEMBE DELEŽEV TUJIH INVESTITORJEV V TEKOČEM LETU

Izdaja	Stanje v % 31.5.2004	Stanje v % 31.5.2003	Sprememba od 31.5.2003 do 31.5.2004 v % točkah	Tržna kapitalizacija na 31.5.2004 v mio SIT
PIVOVARNA LAŠKO	2,22	0,50	1,72	68.307
MERCATOR	4,08	2,45	1,62	119.199
ŽITO	1,10	0,22	0,88	13.079
PETROL	1,27	0,55	0,72	129.046
LUKA KOPER	0,50	0,07	0,43	57.157
KRKA	2,80	3,34	-0,55	235.113
DROGA	0,62	19,34	-18,72	24.860
MERKUR	0,37	19,94	-19,57	35.989

### NETO NAKUPI VREDNOSTNIH PAPIRJEV TUJIH INVESTITORJEV NA ORGANIZIRANEM IN NEORGANIZIRANEM TRGU PO MESECIH, V MIO SIT

	Organizirani trg	Neorganizirani trg	Skupaj	Promet tujcev na borzi	Delež kapitalizacije delnic v lasti tujcev	Delež prometa delnic v lasti tujcev
<b>Leto 2003</b>						
Maj	-50,72	8.964,23	8.913,51	276,15	8,28%	4,17%
Junij	-82,20	11.814,68	11.732,48	580,54	8,34%	7,83%
Julij	-156,36	2.667,93	2.511,58	557,67	6,18%	5,81%
Avgust	-367,08	9.656,10	9.289,02	1.949,53	6,27%	15,74%
September	1.140,53	-4.326,40	-3.185,87	1.830,58	6,01%	13,93%
Oktober	-118,02	1.041,12	923,10	1.258,74	5,94%	7,96%
November	191,60	-1.725,81	-1.534,21	1.366,36	5,78%	7,87%
December	306,40	300,15	606,55	1.570,19	5,91%	7,77%
<b>Leto 2004</b>						
Januar	281,22	533,84	815,06	1.030,32	5,91%	6,38%
Februar	418,95	-8.609,01	-8.190,06	775,23	5,32%	4,09%
Marec	419,78	1.507,91	1.927,69	2.037,46	5,32%	10,28%
April	242,31	-2.184,54	-1.942,23	2.110,99	4,63%	11,59%
<b>Maj</b>	<b>-431,36</b>	<b>3.602,85</b>	<b>3.171,49</b>	<b>1.204,07</b>	<b>4,74%</b>	<b>5,63%</b>
Skupaj v letu 2004	930,90	-5.148,95	-4.218,05	7.158,08	4,74%	7,57%
Skupaj v letu 2003	864,16	28.392,00	29.256,15	9.389,77	5,91%	6,29%
Skupaj v letu 2002	-11.895,17	337.085,31	325.190,16	39.402,86	19,68%	14,13%
Skupaj v letu 2001	4.499,69	63.500,44	68.000,03	10.555,78	10,51%	4,45%
Skupaj v letu 2000	208,11	8.540,41	8.748,52	4.295,57	7,77%	2,96%
Skupaj v letu 1999	-2.269,19	674,01	-1.595,09	3.163,40	7,98%	1,88%
Skupaj v letu 1998	2.761,20	-2.104,00	657,30	14.333,90	8,86%	10,72%
Skupaj v letu 1997	8.440,86	9.965,96	18.406,81	24.090,40	n.p.	27,51%
Skupaj v letu 1996	7.439,48	3.381,38	10.820,86	9.718,80	n.p.	14,49%

## E3) REKORDNE VREDNOSTI

### REKORDNI DNEVNI PROMET V LETU 2004

30 Januar 2004

	Vrednost	Število poslov	Količina
Navadni posli	508.703.465	996	457.326
Aplikacije	119.002.410	237	252.079
Svežnji	6.239.897.369	20	9.473.907
<b>Skupaj</b>	<b>6.867.603.244 SIT</b>	<b>1.253</b>	<b>10.183.312</b>

### NAJVEČJE IN NAJMANJŠE VREDNOSTI PROMETA IN INDEKSOV

	V letu 2004		V letih 1989-2003	
Mesečni promet v mio SIT	40.727	april 2004	62.044	december 2002
Dnevni promet v mio SIT	6.868	30.01.2004	11.474	16.07.2002
Število poslov v dnevu	2.318	10.02.2004	6.411	27.12.2002
Vrednost svežnja v mio SIT	5.531	26.02.2004	8.128	23.11.2001
<b>Max vrednost indeksa SBI 20</b>	<b>4.709,16</b>	<b>04.05.2004</b>	4.034,53	05.12.2003
Min vrednost indeksa SBI 20	3.922,74	05.01.2004	891,93	10.09.1996
<b>Max vrednost indeksa SBI 20NT</b>	<b>4.310,59</b>	<b>04.05.2004</b>	3.773,87	05.12.2003
Min vrednost indeksa SBI 20NT	3.719,53	05.01.2004	1.437,65	01.07.1998
<b>Max vrednost indeksa IPT</b>	<b>3.996,99</b>	<b>23.04.2004</b>	3.412,17	30.12.2003
Min vrednost indeksa IPT	3.359,89	05.01.2004	1.318,83	01.07.1998
<b>Max vrednost indeksa PIX</b>	<b>4.503,12</b>	<b>23.04.2004</b>	3.374,22	29.12.2003
Min vrednost indeksa PIX	3.367,17	05.01.2004	965,15	29.04.1999
<b>Max vrednost indeksa BIO</b>	<b>118,48</b>	<b>28.04.2004</b>	118,14	21.11.2003
Min vrednost indeksa BIO	116,28	14.01.2004	100,46	05.07.1995
<b>Max vrednost indeksa HRANA IN PIJAČE</b>	<b>3.655,69</b>	<b>26.01.2004</b>	3.451,19	17.11.2003
Min vrednost indeksa HRANA IN PIJAČE	3.320,12	06.01.2004	1.499,15	03.05.2001
<b>Max vrednost indeksa KEMIJA</b>	<b>4.469,21</b>	<b>26.04.2004</b>	3.759,85	04.12.2003
Min vrednost indeksa KEMIJA	3.611,79	05.01.2004	1.476,44	01.07.1998
<b>Max vrednost indeksa NAFTA IN PLIN</b>	<b>6.834,59</b>	<b>29.03.2004</b>	6.279,02	04.12.2003
Min vrednost indeksa NAFTA IN PLIN	5.804,90	19.02.2004	1.591,73	27.06.2000
<b>Max vrednost indeksa TRANSPORT</b>	<b>4.799,08</b>	<b>03.05.2004</b>	3.755,70	04.12.2003
Min vrednost indeksa TRANSPORT	3.617,38	06.01.2004	1.132,46	01.07.1998
<b>Max vrednost indeksa TRGOVINA</b>	<b>3.399,81</b>	<b>04.05.2004</b>	2.904,64	05.12.2003
Min vrednost indeksa TRGOVINA	2.890,63	05.01.2004	1.172,80	01.07.1998
<b>OSTALO</b>				
Tržna kapitalizacija v mio SIT	2.804.952	30.04.2004	2.441.991	31.12.2003
Delež kapitalizacije delnic v lasti nerezidentov	5,91%	31.01.2004	19,68%	31.12.2002

## E4) NOVI VREDNOSTNI PAPIRJI, IZKLJUČITVE IN SPREMEMBE KOTACIJ V LETU 2004

### NOVI VREDNOSTNI PAPIRJI NA LJUBLJANSKI BORZI

#### BORZNA KOTACIJA

##### OBVEZNICE

Izdajatelj	Oznaka	Izdaja	Število sprejetih obveznic	Apoenska struktura	Obrestna mera in zapadlost	Datum sprejema	Datum pričetka trgovanja
Republika Slovenija	RS55	55. izdaja	1.021.500	10.000 SIT	5%, 11.2.2007	19.02.2004	24.02.2004
Republika Slovenija	RS56	56. izdaja	982.500	10.000 SIT	4,875%, 11.2.2009	19.02.2004	24.02.2004
Republika Slovenija	RS57	57. izdaja	2.595.600	10.000 SIT	4,875%, 15.10.2014	23.03.2004	29.03.2004

#### PROSTI TRG

##### DELNICE

Izdajatelj	Trgovalna oznaka	Vrsta delnic	Število sprejetih delnic	Nominalna vrednost delnice	Datum sprejema	Datum pričetka trgovanja	Prvi notni tečaj
ARKADA HOLDING	AR1R	redne	6.640.325	1.000 SIT	12.01.2004	13.01.2004	700,00 SIT
HRAM HOLDING	ST1R	redne	4.346.667	1.000 SIT	26.01.2004	27.01.2004	354,19 SIT
VIZIJA HOLDING ENA	VZPG	redne	2.129.725	1.000 SIT	02.02.2004	03.02.2004	550,00 SIT
NK NALOŽBE	NKOR	redne	3.257.149	1.000 SIT	05.02.2004	06.02.2004	359,04 SIT
NK2 NALOŽBE	NK2R	redne	1.255.432	1.000 SIT	05.02.2004	06.02.2004	289,43 SIT
ZVON DVA HOLDING	ZV2R	redne	14.120.934	1.000 SIT	24.02.2004	25.02.2004	618,75 SIT
AKTIVA NALOŽBE	ATPG	redne	13.591.508	1.000 SIT	26.02.2004	27.02.2004	891,37 SIT
TRDNJAVA HOLDING	TROR	redne	2.593.123	1.000 SIT	30.03.2004	31.03.2004	400,00 SIT
TRDNJAVA I HOLDING	TR1R	redne	891.750	1.000 SIT	30.03.2004	31.03.2004	370,30 SIT
TRIGLAV NALOŽBE	TRSG	redne	13.182.366	1.000 SIT	07.04.2004	07.04.2004	397,45 SIT
NAMA	NALN	redne	953.752	1.000 SIT	30.04.2004	30.04.2004	1.200,00 SIT
<b>POM-NALOŽBE</b>	<b>PIIG</b>	<b>redne</b>	<b>2.296.500</b>	<b>1.000 SIT</b>	<b>13.05.2004</b>	<b>13.05.2004</b>	<b>355,48 SIT</b>

##### OBVEZNICE

Izdajatelj	Oznaka	Izdaja	Število sprejetih obveznic	Apoenska struktura	Obrestna mera in zapadlost	Datum sprejema	Datum pričetka trgovanja
Poštna banka Slovenije	PBS5	5. izdaja	10000	1.000 EUR	4,8%, 31.7.2008	29.12.2003	06.01.2004
Slovenska zadružna kmetijska banka	SZB4	4. izdaja	67.530	100 EUR	6 %, 1.4.2007	26.03.2004	01.04.2004
<b>Probanka, Maribor</b>	<b>PRB7</b>	<b>7. izdaja</b>	<b>120.000</b>	<b>100 EUR</b>	<b>5,2%, 8.12.2010</b>	<b>29.04.2004</b>	<b>05.05.2004</b>

### IZKLJUČITVE VREDNOSTNIH PAPIRJEV NA LJUBLJANSKI BORZI

#### BORZNA KOTACIJA

##### OBVEZNICE

Izdajatelj	Oznaka	Izdaja	Datum izključitve
Republika Slovenija	RS13E	13. izdaja	06.05.2004

#### PROSTI TRG

##### DELNICE

Izdajatelj	Oznaka	Vrsta delnic	Datum izključitve	Razlog izključitve
NAMA, LJUBLJANA	NALR	redne	30.04.2004	zamenjava delnic zaradi zmanjšanja osnovnega kapitala
AVTO CELJE	AVCG	redne	25.05.2004	sklep skupščine o umiku delnic z organiziranega trga

##### OBVEZNICE

Izdajatelj	Oznaka	Izdaja	Datum izključitve
SI.MOBIL Ljubljana	SM01E	1.izdaja	18.02.2003

#### POOBLAŠČENE INVESTICIJSKE DRUŽBE

Izdajatelj	Oznaka	Vrsta delnic	Datum izključitve	Razlog izključitve
Arkada ena PID	AR1N	redne	13.01.2004	preoblikovanje v redno delniško družbo
Setev PID	ST1N	redne	27.01.2004	preoblikovanje v redno delniško družbo
Vizija, PID	VZPR	redne	03.02.2004	preoblikovanje v redno delniško družbo
Nika, PID	NKON	redne	06.02.2004	preoblikovanje v redno delniško družbo
Nika, PID 2	NK2N	redne	06.02.2004	preoblikovanje v redno delniško družbo
Pomurska investicijska družba 1	PM1N	redne	16.02.2004	preoblikovanje v uravnoteženi posebni vzajemni sklad Primus
PID Zvon dva	ZV2N	redne	25.02.2004	preoblikovanje v redno delniško družbo
Atena PID	ATPR	redne	27.02.2004	preoblikovanje v redno delniško družbo
TRDNJAVA, PID	TRON	redne	31.03.2004	preoblikovanje v redno delniško družbo
TRDNJAVA I, PID	TR1N	redne	31.03.2004	preoblikovanje v redno delniško družbo
TRIGLAV STEBER, PID	TRSR	redne	07.04.2004	preoblikovanje v redno delniško družbo
<b>POOBLAŠČENA POMURSKA INVESTICIJSKA DRUŽBA</b>	<b>PPIR</b>	<b>redne</b>	<b>13.05.2004</b>	<b>preoblikovanje v redno delniško družbo</b>



## POVEČANJE ŠTEVILA VREDNOSTNIH PAPIRJEV

### BORZNA KOTACIJA

#### OBVEZNICE

Izdajatelj	Oznaka	Izdaja	Št.obveznic pred razširitvijo	Št.obveznic po razširitvi	Datum razširitve
Republika Slovenija	RS56	56. izdaja	982.500	2.912.000	16.04.2004
Republika Slovenija	RS57	57. izdaja	2.595.600	3.795.700	16.04.2004
Republika Slovenija	RS55	55. izdaja	1.021.500	2.058.500	19.05.2004
Republika Slovenija	RS57	57. izdaja	3.795.700	4.819.800	19.05.2004

### PROSTI TRG

#### DELNICE

Izdajatelj	Trgovalna oznaka	Vrsta delnic	Št.delnic pred razširitvijo	Št.delnic po razširitvi	Datum razširitve
NFD HOLDING	NF2R	redne	29.134.540	30.184.540	05.01.2004
RTC KRVAVEC	RKRG	redne	205.724	1.155.734	16.04.2004
AKTIVA INVEST, LJUBLJANA	AKIR	redne	775.110	815.773	12.05.2004

## ZMANJŠANJE ŠTEVILA VREDNOSTNIH PAPIRJEV

### BORZNA KOTACIJA

#### DELNICE

Izdajatelj	Trgovalna oznaka	Vrsta delnic	Št.delnic pred zmanjšanjem	Nom. vr. delnice pred zmanjšanjem	Št.delnic po zmanjšanju	Nom. vr. delnice po zmanjšanju	Datum zmanjšanja
Etol Celje	ETOG	redne	274.576	10.000 SIT	254.619	10.000 SIT	28.01.2004

### PROSTI TRG

#### DELNICE

Izdajatelj	Trgovalna oznaka	Vrsta delnic	Št.delnic pred zmanjšanjem	Nom. vr. delnice pred zmanjšanjem	Št.delnic po zmanjšanju	Nom. vr. delnice po zmanjšanju	Datum zmanjšanja
Klasje Celje	KLAG	redne	835.600	1.000 SIT	820.343	1.000 SIT	30.01.2004

## OBVEZNICE, KI SO ZAPADLE V LETU 2004

Izdajatelj	Oznaka	Izdaja	Trg	Zadnji dan trgovanja	Datum zapadlosti
Republika Slovenija	RS24	24. izdaja	borzna kotacija	08.03.2004	15.03.2004
Banka Vipa	VP01E	1. izdaja	prosti trg	25.03.2004	01.04.2004
UBK banka	UBKKE	1. izdaja	prosti trg	08.04.2004	15.04.2004
Borzna družba Poteza	BDP2E	2. izdaja	prosti trg	08.04.2004	15.04.2004
Banka Koper	BKP3	3. izdaja	prosti trg	22.04.2004	30.04.2004

## ČLANSTVO V LETU 2004

ČLAN	DATUM	Vključitev/izključitev	Skupno število članov
KD BPD	01.03.2004	vkjučitev	28
HYPO ALPE-ADRIA-BANK	15.03.2004	vkjučitev	29

## SPREMEMBA TRGOVALNE OZNAKE

Izdajatelj	Stara trgovalna oznaka	Nova trgovalna oznaka	Trg	Datum spremembe
KD Investments	KD01E	KD01E	prosti trg	28.01.2004
GEA COLLEGE	GEAR	GEAL	prosti trg	03.02.2004

# F) SEZNAM VREDNOSTNIH PAPIRJEV

## F1) DELNICE - BORZNA KOTACIJA

Izdajatelj	Vrsta delnic	Trgovalna koda	Dejavnost	V sodni register vpisani in vplačani osnovni kapital (v 000 SIT)	Sestava kapitala	Datum sprejema	Datum začetka trgovanja	Enotni tečaj prvega trgovnega dne	Nom. vred. delnice (v SIT)	Število delnic na organiziranem trgu	Dividenda za leto 2002 oz. 2003	Datum brez upravičenja do dividende	Naslov izdajatelja	Telefon Faks	Direktor družbe Kontaktne osebe
1 Aerodrom Ljubljana	redne imenske	AELG	letališke storitve	3.796.527	1.936.229 rednih delnic na ime in 1.860.298 prednostnih participativnih delnic z omejeno glasovalno pravico z nominalno 1.000 SIT	15.09.1997	08.10.1997	2.203,53 SIT	1.000	1.936.229	200 SIT	18.06.2003	Zg. Brnik 130a 4210 Brnik	Tel: 04 20 61 000 Faks: 04 20 21 220	Viktor Može - predsednik uprave Nada Pesjak - članica uprave Marina Zupanc - direktorica fin.sektorja
2 Comet Zreče	redne imenske	CHZG	proizvodnja umetnih brusilnih sredstev in druge tehnične keramike	1.700.688	1.700.688 navadnih delnic na ime z nominalno 1.000 SIT	22.10.1998	02.11.1998	1.513,16 SIT	1.000	1.700.688	-		Tovarniška 5 3214 Zreče	Tel: 03 75 75 000 Faks: 03 75 75 100	Marjan Lorger - generalni direktor Zdravko Ivačič - poslovni sekretar
3 Delo Ljubljana	redne imenske	DELR	založništvo, izdajanje časopisov	667.464	667.464 rednih delnic na ime z nominalno 1.000 SIT	17.12.1998	13.01.1999	7.636,77 SIT	1.000	667.464	1.000 SIT	12.05.2003	Dunajska 5 1000 Ljubljana	Tel: 01 47 37 400 Faks: 01 47 37 406	Jure Apih - predsednik uprave Emil Suštar, Ivo Oman - člana uprave
4 Delo Prodaja	redne imenske	DPRG	prodaja in distribucija časopisov	593.549	593.549 rednih delnic na ime z nominalno 1.000 SIT	25.01.2001	12.02.2001	8.212,72 SIT	1.000	593.549	270 SIT	13.08.2003	Dunajska 5 1000 Ljubljana	Tel: 01 47 38 600 Faks: 01 47 38 604	Jure Božič - predsednik uprave Biserka Božičnik Krizanc
5 Droga Portorož	redne imenske	DRPG	predelava in pakiranje kave, začimb, čajev in drugih živilskih proizvodov	2.827.680	282.768 rednih delnic na ime z nominalno 10.000 SIT	14.05.1996	12.06.1996	13.320,65 SIT	10.000	282.768	2.000 SIT	24.06.2003	Industrijska cesta 21 6310 Izola	Tel: 05 663 15 21 Faks: 05 663 15 34	Robert Ferko - predsednik uprave
6 Emona obala Koper	redne imenske	EOKG	trgovina z živilskimi in neživilskimi proizvodi na drobno in na debelo	1.741.456	1.741.456 rednih delnic na ime z nominalno vrednostjo 1.000 SIT	16.12.1997 (24.4.97 prosti trg)	7.1.1998 (28.4.97 prosti trg)	2.700,00 SIT (2.762,67SIT)	1.000	1.741.456	-		Pristaniška 12 6000 Koper	Tel: 05 665 31 00 Faks: 05 639 86 82	Aleš Škrabo - predsednik uprave Samo Faganelli - strokovni sodelavec
7 Etol Celje	redne imenske	ETOG	predelava arom in eteričnih olj	2.546.190	254.619 navadnih delnic na ime z nominalno 10.000 SIT	21.11.1996	21.02.1997	17.043,27 SIT	10.000	254.619	1.220 SIT	26.05.2004	Škofja vas 39 3000 Celje	Tel: 03 42 77 100 Faks: 03 42 77 118	Ivan Ferme - generalni direktor Brigita Čokl - vodja financ in računovodstva
8 Gradbeno podjetje Grosuplje	redne imenske razreda B	GPG	gradbena dejavnost	1.994.111	199.411 rednih imenskih delnic razreda B z nominalno 10.000 SIT	14.12.1994	23.12.1994	15.782,08 SIT	10.000	199.411	-		Vevška cesta 52 1000 Ljubljana	Tel: 01 4709 300 Faks: 01 42 58 327	Marino Samardžija - generalni direktor Brigita Kolenc - finančna direktorica
9 Gorenje Velenje	redne imenske	GRVG	proizvodnja električnih gospodinskih aparatov	12.200.000	12.200.000 rednih delnic z nominalno 1.000 SIT	30.10.2000 (28.5.98 prosti trg)	10.11.2000 (2.6.1998 prosti trg)	1.994,40SIT (1.483,65 SIT)	1.000	12.200.000	95 SIT	26.06.2003	Partizanska 12 3000 Velenje	Tel: 03 89 91 000 Faks: 03 89 92 760	Franjo Bobinac - predsednik uprave Silva Globočnik
10 Geodetski zavod Slovenije	redne imenske	GZRG	izmera in kartiranje zemljišč	379.820	379.820 rednih delnic na ime z nominalno vrednostjo 1.000 SIT	14.12.2000	08.01.2001	1.100,00 SIT	1.000	379.820	60 SIT	03.07.2003	Zemljemerska 12 1000 Ljubljana	Tel: 01 43 27 136 Faks: 01 23 10 434	Rudi Zavri - direktor Rade Vučkovič - direktor sektorja služb zavoda
11 Intereuropa Koper	redne imenske	IEKG	mednarodna špedicija, pomorska agencija in mednarodni cestni tovorni promet	7.902.413	7.902.413 rednih delnic na ime z nominalno 1.000 SIT	24.12.1997	12.01.1998	2.111,24 SIT	1.000	7.902.413	220 SIT	21.07.2003	Vojkovo nabrežje 32 6000 Koper	Tel: 05 664 10 00 Faks: 05 664 26 74	Jože Kranjc - predsednik uprave Matej Okretič - sektor za finance
12 Istrabenz Koper	redne imenske	ITBG	upravljanje holding družb	5.180.000	5.180.000 navadnih delnic na ime z nominalno 1.000 SIT	30.5.1997 (21.1.97 prosti trg)	16.6.1997 (3.2.97 prosti trg)	2.812,32 SIT (3.479,56 SIT)	1.000	5.180.000	100 SIT	02.06.2003	Ulica Zore Perello Godina 2 6000 Koper	Tel: 05 662 15 00 Faks: 05 662 15 15	Igor Bavčar - generalni direktor Cvetka Erzetič - stiki z javnostmi Aldo Gabrijel - član uprave
13 Kolinska Ljubljana	redne imenske	KOLR	proizvodnja in prodaja živilskih izdelkov	3.169.525	3.169.525 rednih imenskih delnic z nominalno 1.000 SIT	24.11.1995	08.01.1996	1.123,67 SIT	1.000	3.166.992	120 SIT	20.05.2003	Kolinska ulica 1 1544 Ljubljana	Tel: 01 47 21 500 Faks: 01 47 21 708	Lojze Deželak - generalni direktor Iztok Brcl - direktor finančno računovodskega sektorja
14 Krka tovarna zdravil Novo mesto	redne imenske	KRKG	proizvodnja farmacevtskih preparatov	14.170.448	3.542.612 rednih delnic na ime po 4.000 SIT	14.10.1997 (24.1.97 prosti trg)	4.11.1997 (10.2.97 prosti trg)	21.370,19 SIT (26.167,36 SIT)	4.000	3.542.612	1.050 SIT	08.07.2003	Šmarješka c. 6 8501 Novo mesto	Tel: 07 33 12 111 Faks: 07 33 21 537	Miloš Kovačič - generalni direktor Mihaela Korent - služba za planiranje in poslovne informacije
15 Luka Koper	redne imenske	LKPG	prekladanje, skladiščenje in druge pristaniške storitve	14.000.000	7.140.000 navadnih delnic in 6.860.000 prednostnih participativnih delnic z omejeno glasovalno pravico z nominalno 1.000 SIT	01.10.1996	20.11.1996	2.502,13 SIT	1.000	7.140.000	225 SIT	01.07.2003	Vojkovo nabrežje 38 6000 Koper	Tel: 05 665 69 56 Faks: 05 639 80 40	Bruno Korelič - generalni direktor Karlo Rolih
16 Mlinotest Ajdovščina	redne imenske	MAJG	živilska industrija	2.389.177	2.389.177 rednih delnic na ime z nominalno 1.000 SIT	06.03.2000	03.04.2000	1.050,00 SIT	1.000	2.389.177	48 SIT	22.08.2003	Tovarniška 14 5270 Ajdovščina	Tel: 05 364 45 00 Faks: 05 366 1037	David Nabergoj - predsednik uprave

**F1) DELNICE - BORZNA KOTACIJA**

Izdajatelj	Vrsta delnic	Trgovalna koda	Dejavnost	V sodni register vpisani in vplačani osnovni kapital (v 000 SIT)	Sestava kapitala	Datum sprejema	Datum začetka trgovanja	Enotni tečaj prvega trgovnega dne	Nom. vred. delnice (v SIT)	Število delnic na organiziranem trgu	Dividenda za leto 2002 oz. 2003	Datum brez upravičenja do dividende	Naslov izdajatelja	Telefon Faks	Direktor družbe Kontaktne osebe	
17	Mercator poslovni sistem Ljubljana	redne imenske	MELR	trgovina, agroživilska industrija, kmetijstvo in gostinska dejavnost	32.085.040	3.208.504 rednih delnic na ime z nominalo 10.000 SIT	10.12.1997 (27.3.96 prosti trg)	22.12.1997 (4.4.96 prosti trg)	4.296,36 SIT (3.574,07 SIT)	10.000	3.208.504	500 SIT	27.05.2004	Dunajska cesta 107 1000 Ljubljana	Tel: 01 560 10 00 Faks: 01 568 21 00	Zoran Jankovič - predsednik uprave Jadranka Dakič - članica uprave
18	Merkur Naklo	redne imenske	MER	trgovina na debelo in drobno s kovinskimi proizvodi, inštalacijskim materialom, napravami za ogrevanje	12.145.850	1.214.585 rednih delnic na ime z nominalo 10.000 SIT	19.11.1998	30.11.1998	18.004,84 SIT	10.000	1.214.585	650 SIT	27.06.2003	Cesta na Okroglo 7 4202 Naklo	Tel: 04 25 88 000 Faks: 04 25 88 805	Bine Kordež - predsednik uprave Ana Hostnik - direktorica ekonomsko analitičnega področja
19	Kompas MTS	redne imenske	MTSG	prostocarinska prodaja, mejno-turistična dejavnost	2.973.005	2.973.005 navadnih delnic na ime z nominalo 1.000 SIT	24.11.2000	08.12.2000	1.255,24 SIT	1.000	2.973.005	100 SIT	23.06.2003	Pražakova 4 1000 Ljubljana	Tel: 01 23 44 100 Faks: 01 23 19 156	Veronika Šketa - direktorica Mateja Fortič - namestnica direktorice
20	Nika investiranje in razvoj Brežice	redne prinosniške	NIKN	finančne storitve	186.695	186.695 rednih delnic na ime z nominalo 1.000 SIT	04.06.1991	04.06.1991	1.755,00 SIT	1.000	186.695	-		Trg izgnancev 1a 8250 Brežice	Tel: 07 49 62 236 01 432 41 16 Faks: 07 69 62 852 01 433 11 55	Branko Šušterič - direktor
21	Petrol Ljubljana	redne imenske	PETG	prodaja naftnih derivatov	12.517.806	2.086.301 rednih imenskih delnic z nominalo 6.000 SIT	18.03.1997	05.05.1997	17.178,89 SIT	6.000	2.086.301	700 SIT	11.05.2004	Dunajska 50 1000 Ljubljana	Tel: 01 47 14 102 Faks: 01 47 14 158	Anton Turnšek - direktor Dragica Čepin - svetovalec direktorja
22	Pivovarna Laško	redne imenske	PILR	proizvodnja in prodaja piva	8.747.652	8.747.652 rednih imenskih delnic z nominalo 1.000 SIT	13.01.2000	01.02.2000	5.634,77 SIT	1.000	8.747.652	100 SIT	17.06.2003	Trubarjeva 28 3270 Laško	Tel: 03 734 80 00 Faks: 03 57 31 637	Anton Turnšek - direktor Dragica Čepin - vodja službe računovodstva
23	Pivovarna Union	redne imenske	PULG	proizvodnja piva, mineralnih vod in brezalkoholnih pijač ter drugih živil	4.511.140	451.114 rednih imenskih delnic z nominalo 10.000 SIT	22.02.2000	06.03.2000	45.363,89 SIT	10.000	451.114	-		Pivovarniška ulica 2 1001 Ljubljana	Tel: 01 47 17 251 Faks: 01 47 17 255	mag. Dušan Zorko - predsednik uprave Franciška Hunjet - finančna direktorica
24	Radenska Radenci	redne imenske	RARG	opravljanje dejavnosti turizma, polnitev mineralnih voda in brezalkoholnih pijač in proizvodnja polnilne in pakirne opreme	5.061.856	5.061.856 rednih delnic na ime z nominalo 1.000 SIT	07.02.1997	03.04.1997	1.984,08 SIT	1.000	5.061.856	70 SIT	12.06.2003	Zdraviliško naselje 14 9252 Radenci	Tel: 02 520 20 20 Faks: 02 520 10 67	Zlatko Vili Hohnjec - generalni direktor Milan Verdev - stiki z javnostmi
25	Salus Ljubljana	redne prinosniške	SALR	trgovina na debelo s farmacevtskimi, medicinskimi in drugimi proizvodi	135.000	135.000 prinosniških razreda B z nominalo 1.000 SIT	16.01.1992	16.01.1992	2.460,00 SIT	1.000	134.980	4.000 SIT	10.05.2004	Mašera Spasičeva 10 1000 Ljubljana	Tel: 01 589 91 42 Faks: 01 568 10 22	Marko Rupret - direktor
26	Sava Kranj	redne imenske	SAVA	gumarska in kemična industrija	17.209.870	1.720.987 rednih delnic z nominalo 10.000 SIT	13.12.1999	06.01.2000	17.386,75 SIT	10.000	1.720.987	560 SIT	03.06.2004	Škofjeloška c.6 4502 Kranj	Tel: 04 206 5000 Faks: 04 206 6446	Janez Bohorič - predsednik uprave Miha Dolinar
27	Terme Čatež	redne imenske	TCRG	medicinska rehabilitacija in turizem	4.049.826	674.971 delnic po 6.000 SIT	07.06.1993	26.08.1993	1.156,61 SIT	6.000	674.971	400 SIT	07.07.2003	Topliška c. 35 8250 Brežice	Tel: 07 49 35 910 Faks: 07 49 62 721	Borut Mokrovič - direktor Zvone Krulc - pomočnik direktorja
28	Tehnounion	redne imenske	TEHG	zastopanje tujih blagovnih znamk	840.050	84.005 rednih delnic z nominalo 10.000 SIT	19.11.1998	26.11.1998	55.800,00 SIT	10.000	84.005	-		Bravničarjeva 11 1000 Ljubljana	Tel: 01 513 50 00 Faks: 01 51 35 293	Mavricij Tomič - predsednik uprave Matjaž Veberič
29	Živila Kranj	redne imenske	ZKNG	trgovina in gostinstvo	3.199.970	319.997 rednih delnic na ime z nominalo 10.000 SIT	13.04.2000	15.05.2000	11.841,30 SIT	10.000	319.997	-		Cesta na Okroglo 3 4202 Naklo	Tel: 04 25 68 200 Faks: 04 25 71 164	Branko Remic - direktor družbe
30	Terme 3000	redne imenske	ZMTG	specialistična ambulantna dejavnost, gostinstvo, turizem	3.184.444	3.184.444 navadnih delnic na ime z nominalo 1.000 SIT	11.09.1997	25.09.1997	1.200,00 SIT	1.000	3.184.444	30 SIT	11.07.2003	Kranjčeva 12 9226 Moravske Toplice	Tel: 02 51 12 300 Faks: 02 548 16 07	Dušan Benčik - direktor Marjan Maček - pomočnik direktorja
31	Žito Ljubljana	redne imenske	ZTOG	prehrambena industrija	3.487.650	348.765 rednih delnic na ime z nominalo 10.000 SIT	03.03.2000	20.03.2000	20.502,10 SIT	10.000	348.765	920 SIT	25.07.2003	Šmartinska cesta 154 1000 Ljubljana	Tel: 01 54 01 373 Faks: 01 540 41 75	Božidar Linhart - predsednik uprave Bojan Štravs - vodja finančno računovodske službe
32	Probanka Maribor	prednostne imenske	PRBP	banka	1.740.000	1.340.000 navadnih imenskih delnic PRBR in 400.000 prednostnih imenskih delnic PRBP, vse z nominalo 1.000 SIT	30.03.1993	30.03.1993	14.613,14 SIT	1.000	400.000	310 SIT	11.06.2003	Gosposka 23 2000 Maribor	Tel: 02 25 20 500 Faks: 02 25 25 600	Romana Pajenk - generalna direktorica Tine Murn - stiki z javnostmi

**F2) DELNICE - PROSTI TRG**

Izdajatelj	Trgovalna koda	Vrsta delnic	Datum sprejema	Datum začetka trgovanja	Dejavnost	V sodni register vpisani in vplačani osnovni kapital (v 000 SIT)	Sestava kapitala	Enotni tečaj prvega trgovalnega dne (v SIT)	Nom. vred. delnice (v SIT)	Dividenda za leto 2002 oz. 2003	Datum brez upravičenja do dividende	Št. delnic na organiziranem trgu	Naslov izdajatelja	Telefon Faks	Direktor družbe Kontakne osebe
1 Agrokombinat Maribor	AKMG	redne imenske	21.09.1999	24.09.1999	trgovina, proizvodnja krmil za živino, žita, izdelkov mleka in mesa ter storitve silosov	499.291	499.291 rednih delnic na ime z nominalno 1.000 SIT	250,00	1.000	-	-	453.956 rednih delnic	Tržaška 41a 2000 Maribor	Tel: 02 65 44 100 Faks: 02 25 11 681	Franc Veršič - direktor
2 Aktiva Avant	AAPG	redne imenske	11.09.2003	12.09.2003	drugo finančno posredništvo	2.951.872	2.951.872 rednih delnic na ime z nominalno 1.000 SIT	381,10	1.000	-	-	2.951.872 rednih delnic	Dunajska 156 1000 Ljubljana	Tel: 01 560 46 71 Fax: 01 560 46 77	Marjan Dovč - direktor družbe
3 AKTIVA INVEST. LJUBLJANA	AKIR	redne imenske	23.05.2003	27.05.2003	podjetniško in poslovno svetovanje	815.773	815.773 rednih delnic na ime z nominalno 1.000 SIT	20.794,22	1.000	-	-	815.773 rednih delnic	Dunajska 156 1000 Ljubljana	Tel: 01 560 46 71 Faks: 01 560 46 77	Alaš Okorn - direktor družbe
4 Alpetour potovalna agencija Kranj	APAG	redne imenske	21.07.2000	02.08.2000	prevoz potnikov v cestnem potniškem prometu	771.662	385.831 rednih delnic na ime z nominalno 2.000 SIT	1.000,00	2.000	90 SIT	02.07.2003	263.042 rednih delnic	Mirka Vadnova 8 4000 Kranj	Tel: 04 201 20 11 Faks: 04 20 13 101	Ivanka Župančič Gaber - predsednica uprave
5 ARKADA HOLDING	ARIR	redne imenske	12.01.2004	13.01.2004	investiranje in upravljanje naložb	6.640.634	6.640.325 rednih delnic	700,00	1.000	-	-	6.640.325 rednih delnic	Dunajska 156 Ljubljana	Tel: 01 560 46 80 Faks: 01 560 46 86	Barbara Vitč Vrančar - direktorica
6 AKTIVA NALOŽBE	ATPG	redne imenske	26.02.2004	27.02.2004	investiranje in upravljanje naložb	13.591.508	13.591.508 rednih delnic	891,37	1.000	-	-	13.591.508 rednih delnic	Dunajska 156 Ljubljana	Tel: 01 560 46 71 Fax: 01 560 46 77	Tadej Počivavšek - direktor
7 Avtoprevoznitvo in servisi Velenje	ASVG	redne imenske	22.08.1997	01.09.1997	prevoz blaga in potnikov v cestnem prometu	308.696	308.696 rednih delnic na ime z nominalno 1.000 SIT	320,00	1.000	-	-	308.696 rednih delnic	Koroška 64 3320 Velenje	Tel: 03 896 44 02 Faks: 03 896 44 16	Jakob Holešek - direktor Drago Dolenc
8 Belinka holding Ljubljana	BELG	redne imenske	05.10.2000	19.10.2000	upravljanje družb	2.702.532	2.702.532 rednih delnic na ime z nominalno 1.000 SIT	2.200,00	1.000	140 SIT	17.05.2004	2.702.532 rednih delnic	Zasavska cesta 95 1000 Ljubljana	Tel: 01 588 62 99 Faks: 01 588 63 03	mag. Silvo Svete - direktor
9 CZ NALOŽBE	CAPG	redne imenske	29.12.2003	30.12.2003	upravljanje naložb	587.661	587.661 rednih delnic	301,10	1.000	-	-	587.661 rednih delnic	Dunajska 9 1000 Ljubljana	Tel: 01 300 02 30 Faks: 01 300 02 40	Marko Mikuz - direktor
10 Capita Ljubljana	CAP1	redne imenske	26.08.1997	05.09.1997	upravljanje holding družb	315.963	315.963 rednih delnic na ime z nominalno 1.000 SIT	556,63	1.000	-	-	315.963 rednih delnic	Pražakova 6 1000 Ljubljana	Tel: 01 433 51 66 Faks: 01 433 22 01	Zoran Svara - direktor Mojca Dolenshek
11 CERTIUS INVEST	CRIR	redne imenske	15.09.2003	16.09.2003	drugo finančno posredništvo	3.091.062	3.091.062 rednih delnic na ime z nominalno 1.000 SIT	300,20	1.000	-	-	3.091.062 rednih delnic	Dunajska 156 Ljubljana	Tel: 01 560 46 71 Fax: 01 560 46 77	Marko Konič - direktor
12 Cetus Celje	CETG	redne imenske	27.02.1997	10.03.1997	proizvodnja grafičnih potrebin in papirja	2.400.000	200.000 rednih delnic z nominalno 12.000 SIT	8.821,17	12.000	770 SIT	04.06.2004	200.000 rednih delnic	Copova 24 3000 Celje	Tel: 03 42 78 500 Faks: 03 42 78 817	Drago Polak - direktor Miro Zakrajšek
13 Cinkarna Celje	CICG	redne imenske	27.02.1998	06.03.1998	proizvodnja kemikalij in predelava cinka	4.887.756	814.626 rednih delnic z nominalno 6.000 SIT	6.300,00	6.000	500 SIT	29.05.2003	814.477 rednih delnic	Kidričeva 26 3000 Celje	Tel: 03 42 78 000 Faks: 03 54 11 178	Marjan Prelec - predsednik uprave Marjia Kolarič
14 Color Medvode	COMG	redne imenske	05.01.1998	15.01.1998	proizvodnja sintetičnih smol in premazov	1.900.782	950.391 rednih delnic z nominalno 2.000 SIT	5.010,73	2.000	-	-	950.391 rednih delnic	Cesta komandanta Staneta 4 1215 Medvode	Tel: 01 362 91 00 Faks: 01 36 13 412	Tomaž Bučar - predsednik uprave
15 Creina Kranj	CRKG	redne imenske	15.02.2000	21.02.2000	proizvodnja in trgovina kmetijskih in industrijskih strojev in naprav	194.376	48.594 rednih delnic z nominalno 4.000 SIT	2.501,00	4.000	-	-	48.594 rednih delnic	Ulica Mirka Vadnova 8 4000 Kranj	Tel: 04 20 13 360 Faks: 04 20 13 363	Peter Zaletež - direktor
16 Dana Mima	DMRG	redne imenske	02.06.1999	07.06.1999	predelava sadja in zelenjave ter proizvodnja brezaikoholnih in alkoholnih pijač	404.231	404.231 rednih delnic z nominalno 1.000 SIT	1.100,00	1.000	-	-	356.128 rednih delnic	Glavna cesta 34 8233 Mima	Tel: 07 34 62 200 Faks: 07 34 62 210	Marko Hren - direktor
17 DZS Ljubljana	DZS	redne imenske	07.05.1999	12.05.1999	založništvo in trgovina	1.429.368	1.429.368 rednih delnic z nominalno 1.000 SIT	2.141,02	1.000	160 SIT	01.06.2004	1.429.368 rednih delnic	Mali trg 6 1000 Ljubljana	Tel: 01 306 97 00 Faks: 01 306 97 77	Bogdan Petan - predsednik uprave
18 Egoles Škofja Loka	GKRG	redne imenske	14.09.1999	17.09.1999	izkoriščanje gozdov in prodaja lesnih sortimentov	258.300	258.300 rednih delnic z nominalno 1.000 SIT	800,00	1.000	-	-	258.300 rednih delnic	Kidričeva 56 4220 Škofja Loka	Tel: 04 511 13 50 Faks: 04 511 13 53	Andrej Drašler - direktor
19 ELMO Ljubljana	IELG	redne imenske	16.02.2001	22.02.2001	elektroinstalacije	708.000	708.000 rednih delnic z nominalno 1.000 SIT	266,00	1.000	-	-	708.000 rednih delnic	Vojkova 58 1000 Ljubljana	Tel: 01 568 21 71 Fax: 01 436 76 66	Žnavor Franc - direktor
20 ETRA 33	ETRG	redne imenske	04.11.2002	07.11.2002	proizvodnja elektromotorjev, generatorjev in transformatorjev	454.230	45.423 rednih delnic z nominalno 10.000 SIT	25.000,00	10.000	1.700 SIT	04.07.2003	45.423 rednih delnic	Šlandrova 10 1000 Ljubljana	Tel: 01 530 28 00 Fax: 01 530 28 30	Janez Erjavec - direktor
21 Finira Ljubljana	FIRR	redne imenske	03.10.2002	10.10.2002	ustanavljanje, financiranje in upravljanje družb	2.179.206	2.179.206 rednih delnic z nominalno 1.000 SIT	350,00	1.000	-	-	2.179.206 rednih delnic	Železna cesta 18 1000 Ljubljana	Tel: 01 473 44 37 Fax: 01 234 01 50	Samo Primožič - direktor
22 Fond invest	MHLG	redne imenske	30.01.2001	09.02.2001	upravljanje holding družb	595.241	595.241 rednih delnic na ime z nominalno 1.000 SIT	249,69	1.000	-	-	595.241 rednih delnic	Železna cesta 14 1000 Ljubljana	Tel: 01 234 01 50 Fax: 01 234 01 66	Janko Popovič - predsednik uprave
23 Fructal Ajdovščina	FRAG	redne imenske	23.12.1997	06.01.1998	proizvodnja sadnih sokov	2.505.613	2.505.613 rednih delnic z nominalno 1.000 SIT	1.790,00	1.000	89 SIT	18.07.2003	2.504.151 rednih delnic	Tovarniška cesta 7 5270 Ajdovščina	Tel: 05 36 91 202 Faks: 05 36 91 830	Dusan Mikuš - predsednik uprave
24 Gea college Ljubljana	GEAL	redne imenske	05.01.1995	05.01.1995	izobraževanje in usposabljanje podjetnikov	247.930	247.930 rednih delnic z nominalno 1.000 SIT	2.500,00	1.000	-	-	247.930 rednih delnic	WTC, Dunajska 156 1000 Ljubljana	Tel: 01 568 70 02 Faks: 01 568 82 13	Franc Vidic - predsednik uprave
25 Gea tovarna olja Slovenska Bistrica	GSBG	redne imenske	22.07.1996	30.07.1996	proizvodnja rastlinskih olj in masti	846.600	846.600 rednih delnic na ime z nominalno 1.000 SIT	1.100,00	1.000	36,27 SIT	26.06.2003	660.348 rednih delnic	Trg svobode 30 2310 Slovenska Bistrica	Tel: 02 843 26 10 Faks: 02 84 32 613	Leopold Turnšek - direktor Milka Likl - vodja SFR
26 Gorenjski tisk Kranj	GTKG	redne imenske	11.09.1996	19.09.1996	grafična dejavnost	1.070.328	1.070.328 rednih delnic na ime z nominalno 1.000 SIT	900,00	1.000	100 SIT	25.07.2003	960.176 rednih delnic	Mirka Vadnova 6 4000 Kranj	Tel: 04 201 63 00 Faks: 04 20 16 301	Kristina Kobal - direktorica Maria Vehovec
27 Renče	GORG	redne imenske	02.03.1999	08.03.1999	proizvodnja vseh vrst pečnih izdelkov iz gline	523.634	523.634 rednih delnic z nominalno 1.000 SIT	1.715,00	1.000	-	-	382.725 rednih delnic	Mešjaki 7 5292 Renče	Tel: 05 39 85 200 Faks: 05 30 13 251	Jože Stiblj - direktor

**F2) DELNICE - PROSTI TRG**

Izdajatelj	Trgovalna koda	Vrsta delnic	Datum sprejema	Datum začetka trgovanja	Dejavnost	V sodni register vpisani in vplačani osnovni kapital (v 000 SIT)	Sestava kapitala	Enotni tečaj prvega trgovalnega dne (v SIT)	Nom. vred. delnice (v SIT)	Dividenda za leto 2002 oz. 2003	Datum brez upravičenja do dividende	Št. delnic na organiziranem trgu	Naslov izdajatelja	Telefon Faks	Direktor družbe Kontaktne osebe
Gozdno gospodarstvo Bled	GGGB	redne imenske	22.12.1999	27.12.1999	izkoriščanje gozdov	611.900	611.900 rednih delnic z nominalno 1.000 SIT	650,00	1.000	45 SIT	01.08.2003	489.520 rednih delnic	Ljubljanska cesta 19 4260 Bled	Tel: 04 57 50 000 Faks: 04 57 43 554	Zvone Solar - direktor
29 Gradis GP Ljubljana	GLJG	redne imenske	07.07.1999	12.07.1999	gradbena operativa	609.500	304.750 rednih delnic z nominalno 2.000 SIT	2.000,00	2.000	-		304.750 rednih delnic	Ulica Gradnikove brigade 11 1000 Ljubljana	Tel: 01 541 40 53 Faks: 01 54 12 635	Stojan Ložar - predsednik uprave
30 Grand hotel Union Ljubljana	GHUG	redne imenske	29.12.1999	05.01.2000	opravljanje hotelskih storitev, predvsem nastanitve in prehrane gostov	1.814.613	1.814.613 rednih delnic z nominalno 1.000 SIT	2.136,10	1.000	186 SIT	29.10.2003	1.814.613 rednih delnic	Miklošičeva 1 1000 Ljubljana	Tel: 01 30 81 986 Faks: 01 42 32 361	Bogdan Lipovšek - direktor
31 Helios Domžale	HDOG	redne imenske	11.09.1996	19.09.1996	posredništvo pri prodaji goriv, rud, kovin in tehničnih kemikalij	2.198.610	219.861 rednih delnic na ime z nominalno 10.000 SIT	9.116,19	10.000	1.463 SIT	23.06.2003	219.861 rednih delnic	Količevo 2 1230 Domžale	Tel: 01 721 3007 Faks: 01 724 1234	Uroš Slavinec - direktor Marko Vresak
32 Hidrotehnik Ljubljana	VHLG	redne imenske	30.06.1999	05.07.1999	varstvo pred vodno škodo ter nizke gradnje	384.472	384.472 rednih delnic na ime z nominalno 1.000 SIT	650,00	1.000	50 SIT	14.08.2003	384.472 rednih delnic	Slovenčeva 97 1000 Ljubljana	Tel: 01 568 4420 Faks: 01 53 41 513	Andrej Bukovec - direktor
33 Hoteli Palace Portorož	PALG	redne imenske	25.09.1997	07.10.1997	gostinske in hotelske storitve v hotelih, termah in gostinskih lokalih	2.346.102	2.346.102 rednih delnic na ime z nominalno 1.000 SIT	1.293,64	1.000	-		2.346.102 rednih delnic	Obala 43 6320 Portorož	Tel: 05 696 90 00 Faks: 05 674 7188	mag. Edvard Lesnik - generalni direktor Raško Medved
34 IMP Črpalke Ljubljana	ICRG	redne imenske	04.09.1998	09.09.1998	proizvodnja črpalk	333.034	333.034 rednih delnic na ime z nominalno 1.000 SIT	350,00	1.000	-		333.034 rednih delnic	Ulica Jožeta Jame 12 1000 Ljubljana	Tel: 01 582 08 00 Faks: 01 519 8712	Nataša Mahne - direktorica
35 IMP Klimat	KLLG	redne imenske	23.04.2002	26.04.2002	proizvodnja hladilnih in prezračevalnih naprav	353.900	353.900 rednih delnic z nominalno 1.000 SIT	1.300,00	1.000	-		353.900 rednih delnic	Vojkova 58 1000 Ljubljana	Tel: 01 300 52 00 Faks: 01 436 76 19	Janez Ražen - direktor
36 Infond holding	IFFR	redne imenske	18.09.2002	23.09.2002	dejavnost holdingov	16.833.414	16.833.414 rednih delnic z nominalno 1.000 SIT	676,25	1.000	-		16.833.414 rednih delnic	Vita Kraigherja 5 2000 Maribor	Tel: 02 229 20 80 Faks: 02 229 27 96	Matjaž Rutar - direktor
37 Inles Ribnica	IHPG	redne imenske	05.10.1999	08.10.1999	proizvodnja stavbenega pohištva	1.218.010	609.005 rednih delnic na ime z nominalno 2.000 SIT	501,00	2.000	-		609.005 rednih delnic	Kolodvorska 22 1310 Ribnica	Tel: 01 837 71 00 Faks: 01 83 77 333	Andrej Mata - predsednik uprave
38 Intara Ljubljana	INTR	redne imenske	05.01.1995	05.01.1995	borzno posredovanje	101.000	101.000 rednih delnic na ime z nominalno 1.000 SIT	3.401,80	1.000	-		101.000 rednih delnic	Železna 18 1000 Ljubljana	Tel: 01 473 4444 Faks: 01 473 4480	Marko Mencin - direktor Ingrid Mizgur
39 Integral Jesenice	INJG	redne imenske	10.09.1999	14.09.1999	prevozi blaga in potnikov v cestnem prometu, servisne dejavnosti in popravila motornih vozil	256.556	256.556 rednih delnic na ime z nominalno 1.000 SIT	480,00	1.000	50 SIT	24.06.2003	243.784 rednih delnic	Maršala Tita 67 4270 Jesenice	Tel: 04 583 33 50 Faks: 04 583 33 60	Izidor Jekovec - direktor
40 Intertrade ITA Ljubljana	INRG	redne imenske	09.10.1997	20.10.1997	zastopanje tujih firm s področja strojne opreme	695.310	69.531 rednih delnic na ime z nominalno 10.000 SIT	44.500,00	10.000	-		69.531 rednih delnic	Tomšičeva 3 1000 Ljubljana	Tel: 01 425 1025 Faks: 01 425 3189	Andraž Prelesnik - direktor Danijela Knapič
41 Intertrade ITS Ljubljana	ITSG	redne imenske	20.04.1998	24.04.1998	informacijske in računalniške storitve	1.260.000	1.260.000 rednih delnic z nominalno 1.000 SIT	1.226,19	1.000	-		1.260.000 rednih delnic	Leskovškova 6 1000 Ljubljana	Tel: 01 585 5800 Faks: 01 585 5900	Andrej Bergant - direktor Gorazd Strobl
42 Jadran Sežana	JASG	redne imenske	13.09.1996	23.09.1996	zunanjia trgovina z neživilskim blagom	226.334	226.334 rednih delnic na ime z nominalno 1.000 SIT	650,00	1.000	70 SIT	28.05.2004	226.334 rednih delnic	Partizanska 69 6210 Sežana	Tel: 05 739 1200 Faks: 05 73 91 450	Anton Zobec - direktor Mirjam Mesar
43 Jata Emona	JAMR	redne imenske	10.01.2002	15.01.2002	proizvodnja, trgovina in storitve	3.197.534	3.197.534 rednih delnic na ime z nominalno 1.000 SIT	570,00	1.000	42 SIT	07.07.2003	3.197.534 rednih delnic	Agrokombinatska 84 1000 Ljubljana	Tel: 01 528 1913 Faks: 01 528 1526	Stojan Hergouth - predsednik uprave
44 Javor Pivka	JPIG	redne imenske	26.10.2000	13.11.2000	proizvodnja furnirja, vezanega in slojastega lesa, vlaknenih in drugih plošč	1.194.700	1.194.700 rednih delnic na ime z nominalno 1.000 SIT	500,00	1.000	-		1.194.700 rednih delnic	Kolodvorska 9a 6257 Pivka	Tel: 05 7210 210 Faks: 05 7210 215	Peter Tomič - predsednik uprave
45 Jelen Slovenske Konjice	JESG	redne imenske	24.11.1999	29.11.1999	prodaja gostinskih storitev ter nočitvenih zmogljivosti	67.798	67.798 rednih delnic na ime z nominalno 1.000 SIT	922,50	1.000	-		50.849 rednih delnic	Mestni trg 2 3210 Slovenske Konjice	Tel: 03 575 42 02 Faks: 03 759 0942	Barbara Vrečko Klančnik - predsednica uprave
46 Juteks Žalec	JTKG	redne imenske	29.10.1999	02.11.1999	proizvodnja talnih oblog na različnih podlagah	641.432	641.432 rednih delnic na ime z nominalno 1.000 SIT	1.670,00	1.000	600 SIT	19.04.2004	641.432 rednih delnic	Ložnica 53a 3310 Žalec	Tel: 03 712 07 00 Faks: 03 712 07 55	Milivoj Dolar - direktor
47 KD Group	SKDR	redne imenske	12.12.2000	21.12.2000	upravljanje holding družb	198.352	186.436 rednih imenskih delnic po 2.000 SIT	10.000,00	2.000	1.000 SIT	22.08.2003	186.436 rednih imenskih delnic	Celovška 206 1000 Ljubljana	Tel: 01 583 07 00 Faks: 01 518 32 24 01 518 41 00	Matjaž Gantar - predsednik uprave Mojca Ribič
48 KD holding	KDHR	redne imenske	31.01.2001	05.02.2001	upravljanje holding družb	9.531.056	924.969 rednih delnic na ime z nominalno 8.000 SIT in 266.413 prednostnih participativnih imenskih delnic z nominalno 8.000 SIT	6.560,43	8.000	-		924.969 rednih delnic	Celovška 206 1000 Ljubljana	Tel: 01 583 07 00 Faks: 01 518 41 00	Matjaž Gantar - direktor
49 KD holding	KDHP	prednostne participativne	12.07.2001	18.07.2001	upravljanje holding družb	9.531.056	924.969 rednih delnic na ime z nominalno 8.000 SIT in 266.413 prednostnih participativnih imenskih delnic z nominalno 8.000 SIT	5.810,47	8.000	800 SIT	22.08.2003	266.413 prednostnih delnic	Celovška 206, 1000 Ljubljana	Tel: 01 583 07 00 Faks: 01 518 41 00	Matjaž Gantar - direktor
50 KD Naložbe	PKDR	redne imenske	04.11.2003	05.11.2003	dejavnost holdingov	9.566.329	9.566.329 rednih delnic na ime z nominalno 1.000 SIT	493,74	1.000	-		9.566.329 rednih delnic	Celovška 206 1000 Ljubljana	Tel: 01 583 07 00 Faks: 01 518 41 00	Janez Bojc - direktor
51 Kema Puconci	KEPG	redne imenske	14.12.1998	17.12.1998	proizvodnja specialnih gradbenih materialov in kremenčevih granulativov	217.346	217.346 rednih delnic na ime z nominalno 1.000 SIT	3.500,00	1.000	110 SIT	28.08.2003	217.346 rednih delnic	Puconci 109 9201 Puconci	Tel: 02 54 59 500 Faks: 02 5459 510	Branko Dvrančič - direktor Franc Franko
52 Klasje Celje	KLKG	redne imenske	29.06.1999	02.07.1999	proizvodnja kruha, peciva in slaščic	820.343	820.343 rednih delnic na ime z nominalno 1.000 SIT	665,00	1.000	-		820.343 rednih delnic	Resljeva 16 3000 Celje	Tel: 03 426 1510 Faks: 03 426 1511	Dragica Murko - direktorica Boris Preskar Angelca Stojanovič
53 Kompas hoteli Kranjska gora	KHKG	redne imenske	24.05.1996	31.05.1996	dejavnost hotelov z restavracijo	1.627.000	162.700 rednih delnic na ime z nominalno 10.000 SIT	3.000,00	10.000	-		162.700 rednih delnic	Borovška 100 4280 Kranjska Gora	Tel: 04 588 1661 Faks: 04 588 1176	Tina Habjanič - direktorica Radmila Jakac
54 Košaki TMI Maribor	TKMG	redne imenske	07.10.1999	11.10.1999	predelava mesa in proizvodnja mesnih izdelkov	432.360	43.236 rednih delnic na ime z nominalno 10.000 SIT	4.000,00	10.000	500 SIT	27.06.2003	43.236 rednih delnic	Oreško nabrežje 1 2000 Maribor	Tel: 02 23 52 200 Faks: 02 23 52 251	Franc Šuman - direktor

**F2) DELNICE - PROSTI TRG**

Izdajatelj	Trgovalna koda	Vrsta delnic	Datum sprejema	Datum začetka trgovanja	Dejavnost	V sodni register vpisani in vplačani osnovni kapital (v 000 SIT)	Sestava kapitala	Enotni tečaj prvega trgovalnega dne (v SIT)	Nom. vred. delnice (v SIT)	Dividenda za leto 2002 oz. 2003	Datum brez upravičenja do dividende	Št. delnic na organiziranem trgu	Naslov izdajatelja	Telefon Faks	Direktor družbe Kontaktne osebe
55 Krona holding	KRHR	redne imenske	06.05.2002	09.05.2002	dejavnost holdingov	1.287.121	1.287.121 rednih delnic z nominalno 1000 SIT	370,00	1.000	-	-	1.287.121 rednih delnic	Štefanova 13 a 1000 Ljubljana	Tel: 01 24 14 174 Fax: 01 24 14 168	Marko Vavpetič - direktor
56 KS2 NALOŽBE	KS2G	redne imenske	19.12.2003	22.12.2003	upravljanje naložb	4.429.040	4.429.040 rednih delnic z nominalno 1.000 SIT	300,00	1.000	-	-	4.429.040 rednih delnic	Dunajska 9 1000 Ljubljana	Tel: 01 300 02 30 Faks: 01 300 02 40	Marko Mikuz - direktor
57 KS4 NALOŽBE	K4SG	redne imenske	29.12.2003	30.12.2003	upravljanje naložb	2.637.490	2.637.490 rednih delnic z nominalno 1.000 SIT	400,10	1.000	-	-	2.637.490 rednih delnic	Dunajska 9 1000 Ljubljana	Tel: 01 300 02 30 Faks: 01 300 02 40	Marko Mikuz - direktor
58 Lesnina, Ljubljana	MILG	redne imenske	16.01.2002	25.01.2002	trgovina s pohištvo	2.906.810	76.495 rednih delnic na ime z nominalno 38.000 SIT	60.000,00	38.000	2.500 SIT	23.06.2003	76.495 rednih delnic	Cesta na Bokalce 40 Ljubljana	Tel: 01 241 21 02 Fax: 01 241 22 64	Bojan Papič - direktor
59 Lesnina Ermi, Slovenska Bistrica	LSBG	redne imenske	24.04.1996	08.05.1996	predelava aluminija in lesa	714.827	714.827 rednih delnic na ime z nominalno 1.000 SIT	287,14	1.000	46 SIT	01.06.2004	684.037 rednih delnic	Kolodvorska 37a 2310 Slovenska Bistrica	Tel: 02 805 05 00 Faks: 02 805 02 30	Roman Stegne - direktor Drago Selinsek
60 Lip Bled	LLBG	redne imenske	07.01.2000	12.01.2000	predelava lesa in izvedba končnih lesnih izdelkov	2.155.899	2.155.899 rednih delnic na ime z nominalno 1.000 SIT	705,00	1.000	-	-	2.155.899 rednih delnic	Ljubljanska 32 4260 Bled	Tel: 04 57 95 000 Faks: 04 57 41 202	Alojz Burja - predsednik uprave
61 Liv Postojna	LIVG	redne imenske	12.11.1999	16.11.1999	proizvodnja sesalnikov za prah, plastičnih cevi in armatur, transportnih koles, hidravličnih dvigal in mešalnikov za beton	1.616.000	161.600 rednih delnic na ime z nominalno 10.000 SIT	8.500,00	10.000	-	-	161.600 rednih delnic	Industrijska cesta 2 6230 Postojna	Tel: 05 728 3700 Faks: 05 728 3719	Bojan Dolar - direktor Aleksandra Černejc
62 Liz inženiring Ljubljana	LIZG	redne imenske	08.03.1999	11.03.1999	izvajanje svetovalnega inženiringa pri gradnji objektov	235.846	235.846 rednih delnic na ime z nominalno 1.000 SIT	650,00	1.000	-	-	188.677 rednih delnic	Vurnikova 2 1000 Ljubljana	Tel: 01 432 42 47 Faks: 01 231 92 45	Janez Štular - direktor Olga Urbanc
63 MAKSIMA HOLDING	MAHR	redne imenske	28.04.2003	06.05.2003	dejavnost holdingov	6.399.850	6.399.850 rednih delnic na ime z nominalno 1.000 SIT	582,54	1.000	-	-	6.399.850 rednih delnic	Trg republike 3 1000 Ljubljana	Tel: 01 20 04 724	Milan Marinič - direktor družbe
64 Marina Portorož	MAPG	redne imenske	11.09.1996	19.09.1996	navtične in gostinske storitve	627.864	313.932 rednih delnic na ime z nominalno 2.000 SIT	6.319,65	2.000	488 SIT	27.06.2003	313.932 rednih delnic	Cesta solinarjev 8 6320 Portorož	Tel: 05 676 1200 Faks: 05 676 1510	Enes Lojo - direktor Irena Kastelec
65 Medajlon Maribor	MEDR	redne imenske	08.10.1999	12.10.1999	upravljanje holding družb, poslovanje z lastnimi nepremičninami ter dajanje lastnih nepremičnin v najem	1.734.000	1.734.000 rednih delnic na ime z nominalno 1.000 SIT	733,39	1.000	90 SIT	22.07.2003	1.734.000 rednih delnic	Strossmayerjeva ulica 30 2000 Maribor	Tel: 02 22 94 800 Faks: 02 25 23 358	Dita Kastelec - direktorica
66 Medvešek Pušnik Ljubljana	MPLR	redne imenske	01.12.1997	12.12.1997	upravljanje s finančnim premoženjem strank, trgovanje in posredovanje	160.000	80.000 rednih delnic na ime z nominalno 2.000 SIT	3.000,00	2.000	1.333,34 SIT	04.06.2003	80.000 rednih delnic	Ulica Gradnikove brigade 11 1000 Ljubljana	Tel: 01 541 4078 Faks: 01 721 7107	Bogdan Pušnik - generalni direktor
67 Melamin Kočevje	MKOG	redne imenske	13.09.1996	23.09.1996	lesna, kemična in obutvena industrija ter trgovina	466.489	466.489 rednih delnic na ime z nominalno 1.000 SIT	1.100,00	1.000	-	-	466.489 rednih delnic	Tomšičeva 9 1330 Kočevje	Tel: 01 8959 300 Faks: 01 895 0334	Srečko Stefančič - direktor Tomaz Jarni
68 Mesna industrija primorske	MIPG	redne imenske	13.06.2000	19.06.2000	predelava mesa ter trgovina na debelo in drobno z živiliškimi proizvodi	1.478.742	1.478.742 rednih delnic na ime z nominalno 1.000 SIT	890,00	1.000	-	-	1.478.742 rednih delnic	Panovška 1 5000 Nova Gorica	Tel: 05 330 41 00 Faks: 05 3027668	Vojteh Volk - predsednik uprave
69 Mitol Sežana	MISG	redne imenske	05.05.1997	15.05.1997	proizvodnja in prodaja lepil in sintetičnih smol	770.509	770.509 rednih delnic na ime z nominalno 1.000 SIT	2.321,81	1.000	110 SIT	02.06.2004	770.509 rednih delnic	Partizanska 78 6210 Sežana	Tel: 05 731 23 00 Faks: 05 731 23 91	Marjan Mateta - direktor Katja Žvab
70 Mladinska knjiga tiskarna	MKTG	redne imenske	07.10.1999	11.10.1999	tiskarstvo in z njim povezane storitve, založništvo in trgovina	1.039.540	103.954 rednih delnic na ime z nominalno 10.000 SIT	3.210,00	10.000	-	-	103.954 rednih delnic	Dunajska 123 1000 Ljubljana	Tel: 01 53 41 675 Faks: 01 53 41 689	Franc Predan - direktor
71 Modra linja holding	MLHR	redne imenske	15.11.2002	20.11.2002	finančno posredništvo	1.883.303	1.883.303 rednih delnic na ime z nominalno 1.000 SIT	421,11	1.000	-	-	1.882.991 rednih delnic	Pristaniška ulica 12 6000 Koper	Tel: 05 66 33 150 Faks: 05 66 33 120	Žarko Ždralič - direktor
72 Nama Ljubljana	NALN	redne imenske	30.04.2004	30.04.2004	trgovina na drobno in oddajanje poslovnih prostorov	953.752	953.752 rednih delnic na ime z nominalno 1.000 SIT	1.200,00	1.000	33 SIT	23.06.2003	953.752 rednih delnic	Tomšičeva 1 1000 Ljubljana	Tel: 01 425 8300 Faks: 01 253 4642	Bernarda Trebušak - generalna direktorica
73 NFD HOLDING	NF2R	redne imenske	09.12.2003	10.12.2003	drugo finančno posredništvo	30.184.540	30.184.540 rednih delnic	664,28	1.000	-	-	30.184.540 rednih delnic	Trdinova 4 1000 Ljubljana	Tel: 01 434 10 00 Faks: 01 431 11 09	Zoran Boškovič - direktor
74 NK NALOŽBE	NK0R	redne imenske	05.02.2004	06.02.2004	dejavnost holdingov	3.257.149	3.257.149 rednih delnic	359,04	1.000	-	-	3.257.149 rednih delnic	Dunajska 9 1000 Ljubljana	Tel: 01 30 00 230 Faks: 01 30 00 240	Katja Kovačič - direktorica
75 NK2 NALOŽBE	NK2R	redne imenske	05.02.2004	06.02.2004	dejavnost holdingov	1.255.432	1.255.432 rednih delnic	289,43	1.000	-	-	1.255.432 rednih delnic	Dunajska 9 1000 Ljubljana	Tel: 01 30 00 230 Faks: 01 30 00 240	Damjan Škofič - direktor
76 Niko Železniki	NKPG	redne imenske	14.09.1999	17.09.1999	izdelava pisarniškega pribora, industrijskih sponk, elektromagnetov ter drugih kovinskih mehanizmov	358.750	35.875 rednih delnic na ime z nominalno 10.000 SIT	20.000,00	10.000	900 SIT	30.07.2003	35.875 rednih delnic	Otoki 16 4228 Železniki	Tel: 04 51 17 700 Faks: 04 51 17 712	Valentina Nastran - direktorica
77 Ojarica Kranj	MOKG	redne imenske	22.01.1999	27.01.1999	proizvodnja in predelava masel ter drugih kemičnih izdelkov	704.040	70.404 rednih delnic na ime z nominalno 10.000 SIT	25.000,00	10.000	-	-	70.404 rednih delnic	Britof 27 4000 Kranj	Tel: 04 281 2200 Faks: 04 204 1365	Božo Dolenc - direktor Mojca Burgar - vodja FRS
78 Pirus TKI Rače	PIRG	redne imenske	05.06.1996	13.06.1996	proizvodnja in prodaja fitofarmaceutičnih izdelkov	1.333.830	133.383 rednih delnic na ime z nominalno 10.000 SIT	9.166,67	10.000	500 SIT	31.05.2004	133.383 rednih delnic	Grajski trg 21 2327 Rače	Tel: 02 609 0211 Faks: 02 609 04 10	Žarko Rostohar - predsednik uprave Milena Nedelko
79 Plama-pur Podgrad	POPG	redne imenske	01.12.1999	06.12.1999	proizvodnja in predelava poliuretanskih pen	686.798	686.798 rednih delnic na ime z nominalno 1.000 SIT	2.806,20	1.000	60 SIT	27.06.2003	686.798 rednih delnic	Podgrad 17 6244 Podgrad	Tel: 05 71 49 100 Faks: 05 71 49 299	Rados Gregorič - predsednik uprave
80 Pom-invest	POIR	redne imenske	16.10.2001	19.10.2001	dejavnost holdingov	2.240.666	2.241.983 rednih delnic na ime z nominalno 1.000 SIT	500,00	1.000	-	-	2.241.983	Slovenska 41, 9000 Murska Sobota	Tel: 02 535 18 00 Fax: 02 532 18 98	Ivan Vizjak - direktor Slavko Rogan - pomočnik direktorja za naložbe in razvoj
81 POM-NALOŽBE	PPIG	redne imenske	13.05.2004	13.05.2004	dejavnost holdingov	2.296.500	2.296.500 rednih delnic na ime z nominalno 1.000 SIT	355,48	1.000	-	-	2.296.500 rednih delnic	Slovenska 41 9000 Murska Sobota	Tel: 02 53 51 800 Faks: 02 53 21 899	Ivan Vizjak - direktor
82 Rekreativno turistični center Krivavec	RKRG	redne imenske	07.10.1997	17.10.1997	prevoz potnikov, blaga in različnih tovoren z žičnicami	2.311.468	1.155.724 rednih delnic na ime z nominalno 2.000 SIT	4.300,00	2.000	-	-	1.155.724 rednih delnic na ime	Črni Grad 76 4207 Cerklje na Gorenjskem	Tel: 04 252 59 30 Faks: 04 252 59 31	Jasno Marčon - direktor Marta Bergant

**F2) DELNICE - PROSTI TRG**

Izdajatelj	Trgovalna koda	Vrsta delnic	Datum sprejema	Datum začetka trgovanja	Dejavnost	V sodni register vpisani in vplačani osnovni kapitali (v 000 SIT)	Sestava kapitala	Enotni tečaj prvega trgovalnega dne (v SIT)	Nom. vred. delnice (v SIT)	Dividenda za leto 2002 oz. 2003	Datum brez upravljanja do dividende	Št. delnic na organiziranem trgu	Naslov izdajatelja	Telefon Faks	Direktor družbe Kontaktne osebe	
83	Satumus Embalaža Ljubljana	SELR	redne imenske	21.10.1997	03.11.1997	proizvodnja embalaže iz lahkih kovin za prehrabeno in kemično industrijo	672.512	84.064 rednih imenskih delnic z nominalno 8.000 SIT	8.000,00	8.000	-	84.064 rednih imenskih delnic	Agrokombinatska 61 1000 Ljubljana	Tel: 01 520 53 00 Faks: 01 520 5356	Zvone Zapič - generalni direktor Zlata Hribar - vodja računovodske službe	
84	Savinja Mozirje	MSMG	redne imenske	17.09.1999	21.09.1999	trgovina na drobnico in debelo z žvliškami in nečvliškami proizvodi	105.780	105.780 rednih imenskih delnic z nominalno 1.000 SIT	1.576,50	1.000	-	105.780 rednih imenskih delnic	Na trgu 14 3330 Mozirje	Tel: 03 83 93 800 Faks: 03 83 93 816	Gregor Verbuč - direktor	
85	HARAM HOLDING	ST1R	redne imenske	26.01.2004	27.01.2004	dejavnost holdingov	4.346.667	4.346.667 rednih delnic	354,19	1.000	-	4.346.667 rednih delnic	Viharjeva 29 1000 Ljubljana	Tel: 01 306 55 66 Faks: 01 306 55 70	Metod Logar - direktor	
86	Sijaj Hrastrnik	SIHG	redne imenske	04.10.1999	07.10.1999	proizvodnja dekorativne razsvetljave in dekorativnih kovinskih izdelkov	268.800	26.880 rednih imenskih delnic z nominalno 10.000 SIT	2.500,00	10.000	-	26.880 rednih imenskih delnic	Pot Vitka Pavliča 9 1430 Hrastrnik	Tel: 03 564 4108 Faks: 03 56 42 533	Matjaž Kovačič - direktor	
87	Slovenijales Ljubljana	SLLG	redne imenske	24.04.1996	08.05.1996	posredovanje blaga in storitev v mednarodni trgovini, maloprodaja in veleprodaja	2.736.040	273.604 rednih imenskih delnic po 10.000 SIT	2.442,95	10.000	400 SIT	04.07.2003	273.604 rednih imenskih delnic	Dunajska cesta 22 1000 Ljubljana	Tel: 01 232 2469 Faks: 01 431 4145	Alojz Sajovec - direktor Dorjica Kobal
88	Svila Maribor	SVMG	redne imenske	08.01.1997	17.01.1997	tkanje preje tipa svile	1.263.478	1.263.478 navadnih delnic na ime z nominalno 1.000	300,00	1.000	-	1.263.478 rednih delnic na ime	Ob Dravi 6 2000 Maribor	Tel: 02 480 5000 Faks: 02 471 3074	Lijana Kocbek - predsednica uprave Slavica Klemenčič - vodja FRS	
89	Svilanit Karnik	SKAG	redne imenske	03.04.1997	14.04.1997	proizvodnja bombažnih in svilenih tkanin	820.814	410.407 rednih imenskih delnic z nominalno 2.000 SIT	515,00	2.000	-	408.487 rednih imenskih delnic	Kovinarska 4 1240 Karnik	Tel: 01 831 1711 Faks: 01 831 1603	Stojan Zibert - direktor Barbara Rems Alenka Gas	
90	Tekstina Ajdovščina	TEAG	redne imenske	31.01.1997	12.02.1997	proizvodnja preje, tkanje in oplemenitenje tekstilij ter izdelava konfekcije	1.503.057	1.503.057 rednih imenskih delnic po 1.000 SIT	300,00	1.000	-	1.127.293 rednih delnic	Tovarniška 15 5270 Ajdovščina	Tel: 05 369 2000 Faks: 05 369 2203	Vasja Mihelj - direktor Ivica Koren - vodja fin. oddelka	
91	Terme Dobrna	ZDDG	redne imenske	30.06.1999	05.07.1999	medicinska dejavnost ter turistične, hotelske in gostinske uslugе	692.542	692.542 rednih imenskih delnic po 1.000 SIT	550,00	1.000	-	682.010 rednih delnic	Dobrna 50 3204 Dobrna	Tel: 03 780 8000 Faks: 03 577 8330	Janez Mišar - direktor Duško Presekar Ernik Heiligstein	
92	Tosama Domžale	TODG	redne imenske	05.09.1996	13.09.1996	proizvodnja preje, tekstilij, higienskih in toaletnih potrebščin	2.956.700	295.670 rednih delnic z nominalno 10.000 SIT	3.896,43	10.000	-	295.670 rednih imenskih delnic	Vir, Šaranovčeva 35 1230 Domžale	Tel: 01 721 4611 Faks: 01 721 4660	Janko Velkavrh - generalni direktor Marjan Miakar	
93	Tovarna sladkorja Ormož	TSOR	redne imenske	04.04.1996	12.04.1996	proizvodnja sladkorja in storitve za rastlinsko pridelavo	4.971.630	497.163 rednih imenskih delnic po 10.000 SIT	12.000,00	10.000	1.338 SIT	27.06.2003	497.163 rednih imenskih delnic	Opekarniška cesta 4 2270 Ormož	Tel: 02 741 0300 Faks: 02 740 1291	Jurij Dogša - generalni direktor Branka Sok
94	TRDNJAVA HOLDING	TROR	redne imenske	30.03.2004	31.03.2004	dejavnost holdingov	2.593.123	2.593.123 rednih delnic	400,00 SIT	1.000	-	2.593.123 rednih imenskih delnic	Trdinova 4 1000 Ljubljana	Tel: 01 43 41 000 Faks: 01 43 11 109	Milan Zevart - direktor	
95	TRDNJAVA I HOLDING	TR1R	redne imenske	30.03.2004	31.03.2004	dejavnost holdingov	891.750	891.750 rednih delnic		1.000	-	891.750 rednih imenskih delnic	Trdinova 4 1000 Ljubljana	Tel: 01 43 41 000 Faks: 01 43 11 109	Milan Zevart - direktor Peter Velkavrh - predsednik uprave	
96	Triglav, finančna družba	TFDR	redne imenske	03.03.2003	04.03.2003	dejavnost holdingov	6.356.989	6.356.989 rednih imenskih delnic po 1.000 SIT	662,04	1.000	-	6.356.989 rednih imenskih delnic	Slovenska 54 1000 Ljubljana	Tel: 01 300 73 00 Faks: 01 300 73 50	Mira Koporčič Veljič - članica uprave	
97	TRIGLAV NALOŽBE	TRSG	redne imenske	06.04.2004	07.04.2004	dejavnost holdingov	131.823.661	13.182.366 rednih delnic	397,45 SIT	1.000	-	-	13.182.366 rednih imenskih delnic	Slovenska 54 1000 Ljubljana	Tel: 01 300 73 00 Faks: 01 300 73 50 Tel: 01 519 33 16 Tel: 02 331 43 61	Miran Šubič - direktor Branko Bezjak - direktor Danica Rihanič
98	Tub swaty Maribor	TUBG	redne imenske	12.11.1997	30.12.1997	proizvodnja in prodaja umetnih brusov	1.155.760	288.940 navadnih delnic z nominalno 4.000 SIT	2.500,00	4.000	600 SIT	06.05.2003	288.940 rednih imenskih delnic	Titova cesta 60 2000 Maribor	Faks: 02 332 5305 Tel: 02 335 1614	Isidor Bajec - predsednik uprave Danica Rihanič
99	Unitas Ljubljana	USLG	redne imenske	20.11.1998	26.11.1998	proizvodnja sanitarnih, vodovodnih in plinskih armatur	173.377	173.377 navadnih delnic z nominalno 1.000 SIT	1.000,00	1.000	-	173.377 rednih imenskih delnic	Celovška 224 1000 Ljubljana	Tel: 01 519 8141 Faks: 01 507 2654	Lucijan Čermelj - direktor uprave Marjan Kelenc	
100	Unitas nepremičnine Ljubljana	USAR	redne imenske	14.02.2003	20.02.2003	trgovanje z lastnimi nepremičninami	173.377	173.377 navadnih delnic z nominalno 1.000 SIT	1.522,00	1.000	-	173.377 rednih imenskih delnic	Celovška 224 1000 Ljubljana	Tel: 01 500 72 00 Faks: 01 507 26 54	Franc Gazvoda - direktor	
101	Upimo group Ljubljana	UPGR	redne imenske	30.06.1997	09.07.1997	svetovalne storitve pri prodaji in marketingu in finančni inženiring	215.000	215.000 navadnih delnic z nominalno vrednostjo 1.000 SIT	1.001,00	1.000	-	215.000 rednih delnic	Kongresni trg 13 1000 Ljubljana	Tel: 01 426 4292 Faks: 01 251 4388	Bernarda Tomac - direktorica Dragan Todorovič	
102	Velana tovarna zavos Ljubljana	VLJG	redne imenske	18.12.2002	23.12.2002	proizvodnja tekstilnih izdelkov, razen oblačil	1.409.645	1.409.645 navadnih delnic na ime z nominalno vrednostjo 1.000 SIT	331,00	1.000	-	1.409.645 rednih imenskih delnic	Šmartinska 52 1000 Ljubljana	Tel: 01 540 44 93 Faks: 01 540 44 90	Andrej Lasič - direktor	
103	VIPA HOLDING	VHDR	redne imenske	29.10.2003	05.11.2003	drugo finančno posredništvo	7.338.866	7.347.565 rednih delnic na ime z nominalno 1.000 SIT	805,00	1.000	-	7.347.565 rednih delnic	Erjavčeva ulica 2 5000 Nova Gorica	Tel: 05 33 85 000 Faks: 05 30 28 506	Lucijan Čermelj - predsednik uprave	
104	VIZIJA HOLDING	VHR	redne imenske	13.03.2003	17.03.2003	dejavnost holdingov	2.282.426	2.282.426 rednih imenskih delnic z nominalno 1.000 SIT	650,00	1.000	-	2.277.503 rednih imenskih delnic	Dunajska cesta 156 1000 Ljubljana	Tel: 01 568 82 25 Faks: 01 568 81 41	Dari Južna - direktor	
105	VIZIJA HOLDING ENA	VZPG	redne imenske	02.02.2004	03.02.2004	dejavnost holdingov	2.129.725	2.129.725 rednih delnic	550,00	100	-	2.129.725 rednih imenskih delnic	Dunajska 156 1000 Ljubljana	Tel: 01 56 87 211 Faks: 01 56 88 141	Anton Škrj - direktor	
106	Zasavski računski center Trbovje	ZRCG	redne imenske	22.12.1999	27.12.1999	svetovni inženiring, računalniške obdelave, prodaja programskih produktov	63.690	63.690 navadnih delnic na ime z nominalno vrednostjo 1.000 SIT	488,00	1.000	-	63.690 rednih imenskih delnic	Obtrniška c. 14 1420 Trbovje	Tel: 03 562 6121 Faks: 03 562 6221	Peter Čade - direktor	
107	Zdravilišče Rogaška	RGS	redne imenske	04.02.1999	11.02.1999	upravljanje holding družb	1.021.898	961.898 navadnih delnic na ime z nominalno 1.000 SIT in 30.000 prednostnih delnic na ime z nominalno vrednostjo 2.000 SIT	404,12	1.000	-	898.110 rednih imenskih delnic	Zdraviliški trg 14 3250 Rogaška Slatina	Tel: 03 81 82 640 Faks: 03 81 82 649	Milena Jelen - predsednica uprave Dragica Herček	
108	Zdravilišče Rogaška	RGP	prednostne	04.02.1999	11.02.1999	upravljanje holding družb	1.021.898	961.898 navadnih delnic na ime z nominalno 1.000 SIT in 30.000 prednostnih delnic na ime z nominalno vrednostjo 2.000 SIT	1.490,00	2.000	-	27.850 prednostnih delnic	Zdraviliški trg 14 3250 Rogaška Slatina	Tel: 03 81 82 640 Faks: 03 81 82 649	Milena Jelen - predsednica uprave Dragica Herček	
109	ZLATA MONETA II	ZM2R	redne imenske	12.11.2003	13.11.2003	drugo finančno posredništvo	8.232.861	8.232.861 navadnih delnic na ime z nominalno vrednostjo 1.000 SIT	509,60	1.000	-	8.232.861 rednih imenskih delnic	Strossmayerjeva ulica 30 2000 Maribor	Tel: 02 229 48 00 Faks: 02 252 33 58	Peter Zorič - direktor	
110	ZVON ENA HOLDING	ZVHR	redne imenske	24.10.2003	30.10.2003	dejavnost holdingov	11.523.260	11.523.260 rednih delnic na ime z nominalno 1.000 SIT	1.580,62	1.000	-	11.520.720 rednih delnic	Slovenska ulica 17 2000 Maribor	Tel: 02 22 90 600 Faks: 02 22 90 621	Simon Žolšek - predsednik uprave	
111	ZVON DVA HOLDING	ZVZR	redne imenske	24.02.2004	25.02.2004	dejavnost holdingov	14.120.934	14.120.934 rednih delnic	618,75	1.000	-	14.120.934 rednih delnic	Slovenska 17 2000 Maribor	Tel: 02 229 98 00 Faks: 02 229 06 21	Simon Žolšek - predsednik uprave	
112	Železarna Ravne - Monter Dravograd	ZMDG	redne imenske	17.09.1999	21.09.1999	proizvodnja kovinskih konstrukcij in njihovih delov predelava žit in proizvodnja testenin	359.761	359.761 rednih delnic z nominalno 1.000 SIT	1.210,18	1.000	60 SIT	04.07.2003	359.761 rednih delnic	Otiški vrh 177 2373 Šentjanž pri Dravogradu	Tel: 02 878 5010 Faks: 02 87 86 710	Bogdan Kadiš - direktor
113	ŽITO INTES	IMTG	redne imenske	06.03.2000	09.03.2000	proizvodnja kovinskih konstrukcij in njihovih delov predelava žit in proizvodnja testenin	2.518.194	2.518.194 rednih delnic z nominalno 1.000 SIT	225,00	1.000	-	2.518.194 rednih delnic	Meljska cesta 19 2000 Maribor	Tel: 02 251 50 61 Faks: 02 251 8636	Janez Klenovek - direktor	

**F3) OBVEZNICE - BORZNA KOTACIJA**

Izdajatelj	Trgovalna koda	Datum sprejema	Datum začetka trgovanja	Dejavnost	V sodni register vpisani in vplačani osn.kapital (v 000 SIT)	Zavarovanje terjatev	Namen izdaje obveznice	Nom. vred. izdaje na borzi	Apoenska sestava	Število izdanih obveznic po apoenih	Št. izdan. vred. papirjev	Letna obr. mera	Začetek obrest. in rok zapadlosti	Način odplačevanja	Datum izplač. kuponov	Naslov izdajatelja	Telefon Faks	Direktor Kontaktne osebe
1 Abanka Vip Ljubljana	AB03	25.05.1999	14.06.1999	banka	4.800.000	izdajatelj jamči z vsem svojim premoženjem	povečanje jamstvenega kapitala in uresničevanje dolgoročnih poslovnih smernic banke	7 mio EUR	100 EUR	70.000	70.000	5%	1.11.1998 1.11.2005 7 let	obresti polletno, glavnica ob zapadlosti	1.5. 1.11.	Slovenska c. 58 1517 Ljubljana	Tel: 01 471 81 88 Faks: 01 23 02 430	Ajloša Tomaž - generalni direktor Marija Pogačar
2 Abanka Vip Ljubljana	AB04	14.12.2000	27.12.2000	banka	4.800.000	izdajatelj jamči z vsem svojim premoženjem	povečanje jamstvenega kapitala banke	10 mio EUR	100 EUR	100.000	100.000	6,25%	1.6.2000 1.6.2007 6,5 let	obresti polletno, glavnica ob zapadlosti	1.12. 1.6.	Slovenska c. 58 1517 Ljubljana	Tel: 01 471 81 88 Faks: 01 23 02 430	Ajloša Tomaž - generalni direktor Marija Pogačar
3 Abanka Vip Ljubljana	AB05	17.09.2001	26.09.2001	banka	4.800.000	izdajatelj jamči z vsem svojim premoženjem	povečanje jamstvenega kapitala banke	10 mio EUR	100 EUR	100.000	100.000	6,00%	15.4.2001 15.4.2006 5 let	obresti polletno, glavnica ob zapadlosti	15.4. 15.10.	Slovenska c. 58 1517 Ljubljana	Tel: 01 471 81 88 Faks: 01 23 02 430	Ajloša Tomaž - generalni direktor Marija Pogačar
4 Abanka Vip Ljubljana	AB06	14.11.2002	25.11.2002	banka	4.800.000	izdajatelj jamči z vsem svojim premoženjem	povečanje jamstvenega kapitala banke	13,5 mio EUR	100 EUR	135.000	135.000	5,9%	15.5.2002 15.5.2009 7 let	obresti polletno, glavnica ob zapadlosti	15.5. 15.11.	Slovenska c. 58 1517 Ljubljana	Tel: 01 471 81 88 Faks: 01 23 02 430	Ajloša Tomaž - generalni direktor Marija Pogačar
5 Abanka Vip Ljubljana	AB07	17.10.2003	30.10.2003	banka	4.800.000	izdajatelj jamči z vsem svojim premoženjem	povečanje jamstvenega kapitala banke	17,3 mio EUR	100 EUR	173.000	173.000	5,3%	21.5.2003 21.5.2010 7 let	obresti polletno, glavnica ob zapadlosti	21.5. 21.11.	Slovenska c. 58 1517 Ljubljana	Tel: 01 471 81 88 Faks: 01 23 02 430	Ajloša Tomaž - generalni direktor Marija Pogačar
6 Banka Celje	BCE3	22.02.2000	06.03.2000	banka	3.376.984	jamči banka neomejeno z vsem svojim premoženjem	povečanje dolgoročnih sredstev za plasirane v dolgoročne naložbe bank	10 mio EUR	100 EUR	100.000	100.000	6%	1.9.1999 1.3.2005 5,5 let	obresti polletno, glavnica ob zapadlosti	1.3. 1.9.	Vodnikova 2 3000 Celje	Tel: 03 54 31 108 Faks: 03 54 83 505	Niko Kač - predsednik uprave Bertold Hartman Irma Lukman
7 Banka Celje	BCE4	25.01.2001	09.02.2001	banka	3.376.984	jamči banka neomejeno z vsem svojim premoženjem	obveznice so bile izdane v zaprti izdaji	10 mio EUR	100 EUR	100.000	100.000	6%	15.4.2000 15.4.2006 6 let	obresti in glavnica polletno, 2-letni morator na izplačilo glavnice	15.4. 15.10.	Vodnikova 2 3000 Celje	Tel: 03 54 31 108 Faks: 03 54 83 505	Niko Kač - predsednik uprave Bertold Hartman Irma Lukman
8 Banka Celje	BCE5	14.12.2001	19.12.2001	banka	3.376.984	jamči banka neomejeno z vsem svojim premoženjem	obveznice so bile izdane v zaprti izdaji	10 mio EUR	100 EUR	100.000	100.000	6%	15.03.2001 15.03.2007 6 let	obresti polletno, glavnica ob zapadlosti	15.9. 15.3.	Vodnikova 2 3000 Celje	Tel: 03 54 31 108 Faks: 03 54 83 505	Niko Kač - predsednik uprave Bertold Hartman Irma Lukman
9 Banka Celje	BCE6A	20.09.2002	30.09.2002	banka	3.376.984	jamči banka neomejeno z vsem svojim premoženjem	obveznice so bile izdane v zaprti izdaji	10 mio EUR	100 EUR	100.000	100.000	5,6%	15.02.2002 15.02.2008 6 let	obresti letno, glavnica ob zapadlosti	15.2.	Vodnikova 2 3000 Celje	Tel: 03 54 31 108 Faks: 03 54 83 505	Niko Kač - predsednik uprave Bertold Hartman Irma Lukman
10 Banka Celje	BCE6B	20.09.2002	30.09.2002	banka	3.376.984	jamči banka neomejeno z vsem svojim premoženjem	obveznice so bile izdane v zaprti izdaji	1.000 mio SIT	100.000 SIT	10.000	10.000	4,9% + TOM	15.02.2002 15.02.2005 3 leta	obresti letno, glavnica ob zapadlosti	15.2.	Vodnikova 2 3000 Celje	Tel: 03 54 31 108 Faks: 03 54 83 505	Niko Kač - predsednik uprave Bertold Hartman Irma Lukman
11 Banka Celje	BCE7	03.11.2003	17.11.2003	banka	3.376.984	jamči banka neomejeno z vsem svojim premoženjem	obveznice so bile izdane v zaprti izdaji	10 mio EUR	100 EUR	100.000	100.000	5,15%	1.4.2003 1.4.2010 7 let	obresti letno, glavnica ob zapadlosti	1.4.	Vodnikova 2 3000 Celje	Tel: 03 54 31 108 Faks: 03 54 83 505	Niko Kač - predsednik uprave Bertold Hartman Irma Lukman
12 Banka Vip Nova Gorica	VP02E	01.04.1995	25.10.1995	banka	4.800.000	jamči Abanka Vip s svojim celotnim kapitalom	dokapitalizacija in uresničevanje dolgoročnih poslovnih smernic razvoj banke	2.045.167,52 EUR	255,65 EUR 511,29 EUR 5.112,92 EUR	1.000 1.500 200	2.700	10%	1.4.1995 1.4.2005 10 let	obresti in glavnica polletno, 2 letni morator na glavnico	1.4. 1.10.	Slovenska c. 58 1517 Ljubljana	Tel: 01 471 81 88 Faks: 01 23 02 430	Ajloša Tomaž - generalni direktor Marija Pogačar
13 Banka Vip Nova Gorica	VIP3E	29.10.1996	13.11.1996	banka	4.800.000	jamči Abanka Vip s svojim celotnim kapitalom	dokapitalizacija in uresničevanje dolgoročnih poslovnih smernic razvoj banke	2.556.459,41 EUR	255,65 EUR	10.000	10.000	7,5%	16.8.1996 16.8.2006 10 let	obresti in glavnica polletno, 2 letni morator na glavnico	16.2. 16.8.	Slovenska c. 58 1517 Ljubljana	Tel: 01 471 81 88 Faks: 01 23 02 430	Ajloša Tomaž - generalni direktor Marija Pogačar
14 Banka Vip Nova Gorica	VIP4E	19.11.1997	03.12.1997	banka	4.800.000	jamči Abanka Vip s svojim celotnim kapitalom	povečanje jamstvenega kapitala in uresničevanje dolgoročnih poslovnih smernic razvoja banke	2.045.167,52 EUR	255,65 EUR	8.000	8.000	7%	1.8.1997 1.8.2007 10 let	obresti in glavnica polletno, 2 letni morator na glavnico	1.2. 1.8.	Slovenska c. 58 1517 Ljubljana	Tel: 01 471 81 88 Faks: 01 23 02 430	Ajloša Tomaž - generalni direktor Marija Pogačar
15 Banka Vip Nova Gorica	VIP5	17.12.1998	24.12.1998	banka	4.800.000	jamči Abanka Vip s svojim celotnim kapitalom	povečanje jamstvenega kapitala in uresničevanje dolgoročnih poslovnih smernic razvoja banke	2 mio EUR	200 EUR	10.000	10.000	6%	15.7.1998 15.7.2008 10 let	obresti in glavnica polletno, 2 letni morator na glavnico	15.1. 15.7.	Slovenska c. 58 1517 Ljubljana	Tel: 01 471 81 88 Faks: 01 23 02 430	Ajloša Tomaž - generalni direktor Marija Pogačar



**F3) OBVEZNICE - BORZNA KOTACIJA**

	Izdajatelj	Trgovalna koda	Datum sprejema	Datum začetka trgovanja	Dejavnost	V sodni register vpisani in vplačani osn.kapital (v 000 SIT)	Zavarovanje terjatev	Namen izdaje obveznice	Nom. vred. izdaje na borzi	Apoenska sestava	Število izdanih obveznic po apoenih	Št. izdan. vred. papirjev	Letna obr. mera	Začetek obrest. in rok zapadlosti	Način odplačevanja	Datum izplač. kuponov	Naslov izdajatelja	Telefon Faks	Direktor Kontaktna oseba
16	Banka Vipa Nova Gorica	VIP6	24.02.2000	06.03.2000	banka	4.800.000	jamči Abanka Vipa s svojim celotnim kapitalom	povečanje jamstvenega kapitala in uresničevanje dolgoročnih poslovnih smernic razvoja banke	2 mio EUR	200 EUR	10.000	10.000	5,5%	9.9.1999 9.9.2009 10 let	obresti in glavnica polletno, 2 in pol letni moratorij na glavnico	9.9.	Slovenska c. 58 1517 Ljubljana	Tel: 01 471 81 88 Faks: 01 23 02 430	Aljoša Tomaž - generalni direktor Marija Pogačar
17	Banka Vipa Nova Gorica	VIP7	09.07.2001	19.07.2001	banka	4.800.000	jamči Abanka Vipa s svojim celotnim kapitalom	pridobitev dolgoročnih virov za uresničevanje naložbene politike banke	2 mio EUR	200 EUR	10.000	10.000	6,2%	18.12.2000 18.12.2010 10 let	obresti in glavnica polletno, 2 in pol letni moratorij na glavnico	18.6. 18.12.	Slovenska c. 58 1517 Ljubljana	Tel: 01 471 81 88 Faks: 01 23 02 430	Aljoša Tomaž - generalni direktor Marija Pogačar
18	Banka Zasavje Trbovlje	BZ02E	16.12.1996	14.01.1997	banka	1.740.240	obveznice niso zavarovane jamči izdajatelj z vsem svojim premoženjem	financiranje dolgoročnih naložb in kapitalsko krepitev	4.601.626.93 EUR	255.66 EUR 511.29 EUR 5.112.92 EUR 25.564.59 EUR 51.129.19 EUR	2.000 1.000 100 40 40	3.180	7,5%	31.7.1997 31.7.2004 8 let	obresti polletno, glavnica ob zapadlosti	31.3. 30.9.	Trg revolucije 25c Trbovlje	Tel: 03 56 26 233 Faks: 03 56 26 193	Zdenko Fritz - direktor Darko Bastardi
19	Blagovno trgovinski center BTC Ljubljana	BTC1E	29.01.1997	24.02.1997	izposoja poslovnih prostorov in skladišč	2.000.000	terjatve so zavarovane s hipoteko, ki se vpiše na ime fiduciarja SKB banka d.d., LJ in jo le-ta uresničuje za račun vsakokratnih imetnikov obveznic	hipotekarne obveznice so bile izdane zaradi družanja osnovnega kapitala družbe	17.383.924,96 EUR	51,13 EUR	340.000	340.000	10,5%	1.1.1996 31.12.2007 12 let	obresti in glavnica polletno, 5-letni moratorij na odplačilo glavnice	1.1. 1.7.	Šmartinska 152 1000 Ljubljana	Tel: 01 585 11 00 Faks: 01 585 14 73	Jože Mermal - generalni direktor Andrej Repina
20	Blagovno trgovinski center BTC Ljubljana	BTC2	29.05.2003	06.06.2003	izposoja poslovnih prostorov in skladišč	2.000.000	izdajatelj je terjatve zavaroval z vrnitvijo zastavne pravice na svojih nepremičninah in zagotavlja da bo tržna vrednost zastavljene nepremične premoženja v vsakem trenutku presegala neodplačan znesek glavnice za vsaj 40%	za financiranje razvojnih programov, zamenjavo neugodnih dolgoročnih in kratkoročnih posojil z novim virom pridobiti časovno ugodnejšo prerazporeditev denarnega toka ter dolgoročnejši vir za financiranje investicijskih projektov	40 mio EUR	100 EUR	400.000	400.000	7%	1.8.2001 1.8.2011 10 let	obresti in glavnica polletno, 6-letni moratorij na odplačilo glavnice	1.2. 1.8.	Šmartinska 152 1000 Ljubljana	Tel: 01 585 11 00 Faks: 01 585 14 73	Jože Mermal - generalni direktor Andrej Repina
21	Hoteli Bernardin Portorož	HTB1E	21.06.1999	28.06.1999	dejavnost hotelov z restavracijo	7.858.636	izdajatelj jamči z vsem svojim premoženjem neomejeno	z namenom pridobitve sredstev za nove investicije, ki so potrebne za nadaljni razvoj dejavnosti izdajatelja ter za vračilo posojila Slovenski razvojni družbi	10.225.837,62 EUR	511,29 EUR	20.000	20.000	8,5%	1.2.1999 1.2.2009 10 let	obresti in glavnica letno 3 letni moratorij na izplačilo glavnice	1.2.	Obala 2 6320 Portorož	Tel: 05 695 52 01 Faks: 05 67 46 229	Čedomir Vojnić - generalni direktor Radovan Mikuletič Romana Rebolj
22	NFD investicijsko svetovanje Ljubljana	NI01	30.11.1999	21.12.1999	investicijsko svetovanje	10.000	vpis zastavne pravice in pogodbeno prepoved razpolaganja na 16.000 apoenih obveznic RS06 in s subsidiarnim poroštvom Abanke	izdane v okviru projekta listinjenja dolgoročne terjatve Abanke d.d. (obveznic RS06), banka bo pridobila sredstva uporabila za dolgoročne naložbe v razvoj komitentov banke s področja gospodarstva, povečanje razpršenosti naložb in njihove donosnosti	2.171,84 mio SIT	135.740 SIT	16.000	16.000	TOM + 5,5%	15.2.1999 15.2.2006 7 let	obresti polletno, revalorizirana vrednost glavnice ob zapadlosti	15.2. 15.8.	Trdinova 4 1000 Ljubljana	Tel: 01 43 41 003 Faks: 01 43 11 109	Melka Kandič - direktorica Boštjan Herič
23	Nova kreditna banka Maribor	KBM2	30.10.2000	14.11.2000	banka	5.600.000	izdajatelj jamči z vsem svojim premoženjem	pridobitev virov za uresničevanje naložbene politike banke	9 mio EUR	500 EUR	18.000	18.000	5,9%	17.1.2000 17.1.2006 6 let	obresti polletno, glavnica ob zapadlosti	17.1. 17.7.	Vita Kraigherja 4 2000 Maribor	Tel: 02 229 23 54 Faks: 02 25 27 576	Jože Glogovšek - predsednik uprave Melita Maček Čerčič Igor Muhič
24	Nova kreditna banka Maribor	KBM3	29.10.2001	14.11.2001	banka	5.600.000	izdajatelj jamči z vsem svojim premoženjem	obveznice so bile izdane v zaprti izdaji	2.000 mio SIT	100.000 SIT	20.000	20.000	5,8% +TOM	1.4.2001 2.10.2006 5 let	obresti letno (zadnje obd. je polletno), glavnica ob zapadlosti	1.4., zadnji 2.10.	Vita Kraigherja 4 2000 Maribor	Tel: 02 229 23 54 Faks: 02 25 27 576	Jože Glogovšek - predsednik uprave Melita Maček Čerčič Igor Muhič
25	Nova kreditna banka Maribor	KBM4	29.10.2001	14.11.2001	banka	5.600.000	izdajatelj jamči z vsem svojim premoženjem	obveznice so bile izdane v zaprti izdaji	9 mio EUR	500 EUR	18.000	18.000	6%	1.4.2001 2.10.2006 5 let	obresti letno (zadnje obd. je polletno), glavnica ob zapadlosti	1.4., zadnji 2.10.	Vita Kraigherja 4 2000 Maribor	Tel: 02 229 23 54 Faks: 02 25 27 576	Jože Glogovšek - predsednik uprave Melita Maček Čerčič Igor Muhič
26	Nova Ljubljanska banka	NLB3	04.07.2000	18.07.2000	banka	15.364.030	jamči izdajatelj z vsem svojim premoženjem	pridobitev dolgoročnih sredstev in izboljšanje rokove in valutne strukture bilance	4.000 mio SIT	100.000 SIT	40.000	40.000	5,25% + TOM	1.3.2000 2.3.2005 5 let	obresti polletno, glavnica ob zapadlosti	1.3. 1.9.	Trg republike 2 1520 Ljubljana	Tel: 01 47 62 868 Faks: 01 251 80 54	Marjan Kramar - predsednik uprave Marko Jermejič Ana Kastelic
27	Nova Ljubljanska banka	NLB4	04.07.2000	18.07.2000	banka	15.364.030	jamči izdajatelj z vsem svojim premoženjem	pridobitev dolgoročnih sredstev in izboljšanje rokove in valutne strukture bilance	5 mio EUR	500 EUR	10.000	10.000	5,65%	1.3.2000 2.3.2005 5 let	obresti polletno, glavnica ob zapadlosti	1.3. 1.9.	Trg republike 2 1520 Ljubljana	Tel: 01 47 62 868 Faks: 01 251 80 54	Marjan Kramar - predsednik uprave Marko Jermejič Ana Kastelic
28	Nova Ljubljanska banka	NLB5	17.09.2001	27.09.2001	banka	15.364.030	jamči izdajatelj z vsem svojim premoženjem	pridobitev dolgoročnih sredstev in izboljšanje rokove in valutne strukture bilance	12 mio EUR	1.000 EUR	12.000	12.000	5,80%	1.12.2000 1.12.2005 5 let	obresti polletno, glavnica ob zapadlosti	1.6. 1.12.	Trg republike 2 1520 Ljubljana	Tel: 01 47 62 868 Faks: 01 251 80 54	Marjan Kramar - predsednik uprave Marko Jermejič Ana Kastelic
29	Nova Ljubljanska banka	NLB9	10.06.2003	18.06.2003	banka	15.364.030	jamči izdajatelj z vsem svojim premoženjem	izboljšanje rokove strukture bilance ter pridobitev dodatnih dolgoročnih virov sredstev	10.847,4 mio SIT	100.000 SIT	108.474	108.474	8,5%	20.11.2002 20.11.2006 4 leta	obresti letno, glavnica ob zapadlosti	20.11.	Trg republike 2 1520 Ljubljana	Tel: 01 47 62 868 Faks: 01 251 80 54	Marjan Kramar - predsednik uprave Marko Jermejič Ana Kastelic
30	Nova Ljubljanska banka	NLB10	10.06.2003	18.06.2003	banka	15.364.030	jamči izdajatelj z vsem svojim premoženjem	pridobitev dolgoročnih sredstev in izboljšanje rokove in valutne strukture bilance	10.824,3 mio SIT	100.000 SIT	108.243	108.243	3% + TOM	20.11.2002 20.11.2007 5 let	obresti letno, glavnica ob zapadlosti	20.11.	Trg republike 2 1520 Ljubljana	Tel: 01 47 62 868 Faks: 01 251 80 54	Marjan Kramar - predsednik uprave Marko Jermejič Ana Kastelic

**F3) OBVEZNICE - BORZNA KOTACIJA**

Izdajatelj	Trgovalna koda	Datum sprejema	Datum začetka trgovanja	Dejavnost	V sodni register vpisani in vplačani (v 000 SIT)	Zavarovanje terjatev	Namen izdaje obveznice	Nom. vred. izdaje na borzi	Apoenska sestava	Število izdanih obveznic po apoenih	Št. izdan. vred. papirjev	Letna obr. mera	Začetek obrest. in rok zapadlosti	Način odplačevanja	Datum izplač. kuponov	Naslov izdajatelja	Telefon Faks	Direktor Kontaktna oseba	
31	Nova Ljubljanska banka	NLB11	10.06.2003	18.06.2003	banka	15.364.030	jamči izdajatelj z vsem svojim premoženjem	pridobitev dolgoročnih sredstev in izboljšanje rokovne in valutne strukture bilance	26.326.000 EUR	1.000 EUR	26.326	26.326	5,1%	20.11.2002 20.11.2009 7 let	obresti letno, glavnica ob zapadlosti	20.11.	Trg republike 2 1520 Ljubljana	Tel: 01 47 62 868 Faks: 01 251 80 54	Marjan Kramar - predsednik uprave Marko Jemejčić Ana Kastelic
32	Nova Ljubljanska banka	NLB12	30.10.2003	14.11.2003	banka	15.364.030	jamči izdajatelj z vsem svojim premoženjem	zmanjševanje dolge pozicije v TOM ter pridobitev dodatnih dolgoročnih virov	8.000 mio SIT	100.000 SIT	80.000	80.000	TOM + 2,65%	5.5.2003 5.5.2008 5 let	obresti polletno, glavnica ob zapadlosti	5.5.11.	Trg republike 2 1520 Ljubljana	Tel: 01 47 62 868 Faks: 01 251 80 54	Marjan Kramar - predsednik uprave Marko Jemejčić Ana Kastelic
33	Nova Ljubljanska banka	NLB13	30.10.2003	14.11.2003	banka	15.364.030	jamči izdajatelj z vsem svojim premoženjem	povečanje kapitalske ustreznosti banke	11.733,5 mio SIT	100.000 SIT	117.335	117.335	7,0%	9.6.2003 9.6.2013 10 let	obresti letno, glavnica ob zapadlosti	9.6.	Trg republike 2 1520 Ljubljana	Tel: 01 47 62 868 Faks: 01 251 80 55	Marjan Kramar - predsednik uprave Marko Jemejčić Ana Kastelic
34	Republika Slovenija	RS10	07.06.1999	14.06.1999	država		terjatve iz obveznic niso zavarovane in za izpolnitev odgovarja izključno Republika Slovenija kot dolžnik	zamenjava za obveznice RS04, ki jih je RS izdala 15.3.97 na podlagi uredbe o izdaji obveznic RS za prevzete obveznosti do bank iz neizplačanih deviznih vlog	52.189,61 mio SIT	10.000 SIT	5.218.961	5.218.961	4,5% + TOM	31.5.1997 31.5.2007 10 let	obresti in glavnica letno	31.5.	Ministrstvo za finance Župančičeva 3 1000 Ljubljana	Tel: 01 478 53 56 Faks: 01 478 67 05	Stanislava Zadravec C.
35	Republika Slovenija	RS17	08.03.2000	15.03.2000	država		terjatve iz obveznic niso zavarovane in za izpolnitev odgovarja izključno Republika Slovenija kot dolžnik	financiranje proračuna Republike Slovenije	9.000 mio SIT	10.000 SIT	900.000	900.000	4,7% + TOM	24.2.2000 24.2.2005 5 let	obresti letno, glavnica ob zapadlosti	24.2.	Ministrstvo za finance Župančičeva 3 1000 Ljubljana	Tel: 01 478 53 56 Faks: 01 478 67 05	Stanislava Zadravec C.
36	Republika Slovenija	RS18	10.05.2000	15.05.2000	država		terjatve iz obveznic niso zavarovane in za izpolnitev odgovarja izključno Republika Slovenija kot dolžnik	financiranje proračuna Republike Slovenije	50 mio EUR	100 EUR	500.000	500.000	6%	26.4.2000 26.4.2010 10 let	obresti letno, glavnica ob zapadlosti	26.4.	Ministrstvo za finance Župančičeva 3 1000 Ljubljana	Tel: 01 478 53 56 Faks: 01 478 67 05	Stanislava Zadravec C.
37	Republika Slovenija	RS21	04.11.2002	18.11.2002	država		terjatve iz obveznic niso zavarovane in za izpolnitev odgovarja izključno Republika Slovenija kot dolžnik	plačilo odškodnine za zaplenjeno premoženje zaradi razveljavljive kazni zaplembe premoženja	20.000 mio SIT	10.000 SIT	2.000.000	2.000.000	1% + TOM	1.2.2001 1.3.2015 14 let	obresti in glavnica letno	1.3.	Ministrstvo za finance Župančičeva 3 1000 Ljubljana	Tel: 01 478 53 56 Faks: 01 478 67 05	Stanislava Zadravec C.
38	Republika Slovenija	RS22	15.02.2001	22.02.2001	država		terjatve iz obveznic niso zavarovane in za izpolnitev odgovarja izključno Republika Slovenija kot dolžnik	financiranje proračuna Republike Slovenije	8.000 mio SIT	10.000 SIT	800.000	800.000	4,7% + TOM	13.2.2001 13.2.2006 5 let	obresti letno, glavnica ob zapadlosti	13.2.	Ministrstvo za finance Župančičeva 3 1000 Ljubljana	Tel: 01 478 53 56 Faks: 01 478 67 05	Stanislava Zadravec C.
39	Republika Slovenija	RS23	15.02.2001	20.02.2001	država		terjatve iz obveznic niso zavarovane in za izpolnitev odgovarja izključno Republika Slovenija kot dolžnik	financiranje proračuna Republike Slovenije	40 mio EUR	100 EUR	400.000	400.000	6%	13.2.2001 14.2.2011 10 let	obresti letno, glavnica ob zapadlosti	13.2.	Ministrstvo za finance Župančičeva 3 1000 Ljubljana	Tel: 01 478 53 56 Faks: 01 478 67 05	Stanislava Zadravec C.
40	Republika Slovenija	RS25	20.04.2001 05.06.2001	03.05.2001	država		terjatve iz obveznic niso zavarovane in za izpolnitev odgovarja izključno Republika Slovenija kot dolžnik	financiranje proračuna Republike Slovenije	8.000 mio SIT	10.000 SIT	800.000	800.000	4,7% + TOM	18.4.2001 18.4.2006 5 let	obresti letno, glavnica ob zapadlosti	18.4.	Ministrstvo za finance Župančičeva 3 1000 Ljubljana	Tel: 01 478 53 56 Faks: 01 478 67 05	Stanislava Zadravec C.
41	Republika Slovenija	RS26	04.06.2001 17.10.2001 5.12.2001	14.06.2001	država		terjatve iz obveznic niso zavarovane in za izpolnitev odgovarja izključno Republika Slovenija kot dolžnik	financiranje proračuna Republike Slovenije	50 mio EUR	100 EUR	500.000	500.000	5,375%	1.6.2001 1.6.2011 10 let	obresti letno, glavnica ob zapadlosti	1.6.	Ministrstvo za finance Župančičeva 3 1000 Ljubljana	Tel: 01 478 53 56 Faks: 01 478 67 05	Stanislava Zadravec C.
42	Republika Slovenija	RS27	04.12.2001 15.1.2002	20.12.2001	država		terjatve iz obveznic niso zavarovane in za izpolnitev odgovarja izključno Republika Slovenija kot dolžnik	financiranje proračuna Republike Slovenije	17.000 mio SIT	10.000 SIT	1.700.000	1.700.000	4,7% + TOM	04.12.2001 4.12.2006 5 let	obresti letno, glavnica ob zapadlosti	4.12.	Ministrstvo za finance Župančičeva 3 1000 Ljubljana	Tel: 01 478 53 56 Faks: 01 478 67 05	Stanislava Zadravec C.
43	Republika Slovenija	RS28	18.01.2002	25.01.2002	država		terjatve iz obveznic niso zavarovane in za izpolnitev odgovarja izključno Republika Slovenija kot dolžnik	financiranje proračuna Republike Slovenije in ali potrebe upravljanja z državnim dolgom	10.500 mio SIT	10.000 SIT	1.050.000	1.050.000	4,2% + TOM	15.01.2002 15.1.2005 3 leta	obresti letno, glavnica ob zapadlosti	15.1.	Ministrstvo za finance Župančičeva 3 1000 Ljubljana	Tel: 01 478 53 56 Faks: 01 478 67 05	Stanislava Zadravec C.
44	Republika Slovenija	RS29	18.01.2002	25.01.2002	država		terjatve iz obveznic niso zavarovane in za izpolnitev odgovarja izključno Republika Slovenija kot dolžnik	financiranje proračuna Republike Slovenije in ali potrebe upravljanja z državnim dolgom	55 mio EUR	100 EUR	550.000	550.000	5,375%	15.01.2002 15.1.2012 10 let	obresti letno, glavnica ob zapadlosti	15.1.	Ministrstvo za finance Župančičeva 3 1000 Ljubljana	Tel: 01 478 53 56 Faks: 01 478 67 05	Stanislava Zadravec C.

**F3) OBVEZNICE - BORZNA KOTACIJA**

Izdajatelj	Trgovalna koda	Datum sprejema	Datum začetka trgovanja	Dejavnost	V sodni register vpisani in vplačani osn.kapital (v 000 SIT)	Zavarovanje terjatev	Namen izdaje obveznice	Nom. vred. izdaje na borzi	Apoenska sestava	Število izdanih obveznic po apoenih	Št. izdan. vred. papirjev	Letna obr. mera	Začetek obrest. in rok zapadlosti	Način odplačevanja	Datum izplač. kuponov	Naslov izdajatelja	Telefon Faks	Direktor Kontaktno osebo
Republika Slovenija	RS31	18.01.2002	25.01.2002	država		terjatve iz obveznic niso zavarovane in za izpolnitev odgovarja izključno Republika Slovenija kot dolžnik	upravljanje z državnim dolgom, zamenjava za obveznice RS151095M	2.974,68 mio SIT	10.000 SIT	294.768	294.768	4,7% +TOM	15.1.2002 15.01.2007 5 let	obresti letno, glavnica ob zapadlosti	15.1.	Ministrstvo za finance Župančičeva 3 1000 Ljubljana	Tel: 01 478 53 56 Faks: 01 478 67 05	Stanislava Zadavec C.
Republika Slovenija	RS32	18.01.2002	25.01.2002	država		terjatve iz obveznic niso zavarovane in za izpolnitev odgovarja izključno Republika Slovenija kot dolžnik	upravljanje z državnim dolgom, zamenjava za obveznice RS151095M	23.8655 mio EUR	100 EUR	238.655	238.655	5,375%	15.01.2002 15.1.2012 10 let	obresti letno, glavnica ob zapadlosti	15.1.	Ministrstvo za finance Župančičeva 3 1000 Ljubljana	Tel: 01 478 53 56 Faks: 01 478 67 05	Stanislava Zadavec C.
Republika Slovenija	RS33	02.04.2002	09.04.2002	država		terjatve iz obveznic niso zavarovane in za izpolnitev odgovarja izključno Republika Slovenija kot dolžnik	prevzem obveznosti Slovenskih Železarn	127,16600364 mio EUR	511,29 EUR	248.716	248.716	8%	1.1.2002 31.12.2022 20 let	obresti štirikrat letno, glavnica ob zapadlosti	20.01. 20.04. 20.07. 20.10.	Ministrstvo za finance Župančičeva 3 1000 Ljubljana	Tel: 01 478 53 56 Faks: 01 478 67 05	Stanislava Zadavec C.
Republika Slovenija	RS34	20.02.2002	26.02.2002	država		terjatve iz obveznic niso zavarovane in za izpolnitev odgovarja izključno Republika Slovenija kot dolžnik	financiranje proračuna Republike Slovenije in ali potrebe upravljanja z državnim dolgom	16.910 mio SIT	10.000 SIT	1.691.000	1.691.000	TOM + 4,2%	18.02.2002 18.2.2007 5 let	obresti letno - glavnica ob zapadlosti, s pravico izdajatelja, da od 18.2.2005 predčasno odplača glavnico, delno ali v celoti	18.2.	Ministrstvo za finance Župančičeva 3 1000 Ljubljana	Tel: 01 478 53 56 Faks: 01 478 67 05	Stanislava Zadavec C.
Republika Slovenija	RS35	20.03.2002	26.03.2002	država		terjatve iz obveznic niso zavarovane in za izpolnitev odgovarja izključno Republika Slovenija kot dolžnik	financiranje proračuna Republike Slovenije in ali potrebe upravljanja z državnim dolgom	14.000 mio SIT	10.000 SIT	1.400.000	1.400.000	TOM + 4,2%	18.03.2002 18.3.2007 5 let	obresti letno - glavnica ob zapadlosti, s pravico izdajatelja, da od 18.3.2005 predčasno odplača glavnico, delno ali v celoti	18.3.	Ministrstvo za finance Župančičeva 3 1000 Ljubljana	Tel: 01 478 53 56 Faks: 01 478 67 05	Stanislava Zadavec C.
Republika Slovenija	RS36	20.03.2002 19.6.2002	26.03.2002	država		terjatve iz obveznic niso zavarovane in za izpolnitev odgovarja izključno Republika Slovenija kot dolžnik	financiranje proračuna Republike Slovenije in ali potrebe upravljanja z državnim dolgom	12.000 mio SIT	10.000 SIT	1.200.000	1.200.000	9%	18.03.2002 18.3.2005 3 leta	obresti letno, glavnica ob zapadlosti	18.3.	Ministrstvo za finance Župančičeva 3 1000 Ljubljana	Tel: 01 478 53 56 Faks: 01 478 67 05	Stanislava Zadavec C.
Republika Slovenija	RS37	24.04.2002	30.04.2002	država		terjatve iz obveznic niso zavarovane in za izpolnitev odgovarja izključno Republika Slovenija kot dolžnik	financiranje proračuna Republike Slovenije in ali potrebe upravljanja z državnim dolgom	17.000 mio SIT	10.000 SIT	1.700.000	1.700.000	TOM + 4%	19.4.2002 19.4.2007 5 let	obresti letno - glavnica ob zapadlosti, s pravico izdajatelja, da od 19.4.2005 predčasno odplača glavnico, delno ali v celoti	19.4.	Ministrstvo za finance Župančičeva 3 1000 Ljubljana	Tel: 01 478 53 56 Faks: 01 478 67 05	Stanislava Zadavec C.
Republika Slovenija	RS38	24.04.2002	30.04.2002	država		terjatve iz obveznic niso zavarovane in za izpolnitev odgovarja izključno Republika Slovenija kot dolžnik	financiranje proračuna Republike Slovenije in ali potrebe upravljanja z državnim dolgom	100 mio EUR	100 EUR	1.000	1.000.000	5,625%	19.4.2002 19.4.2017 15 let	obresti letno, glavnica ob zapadlosti	19.4.	Ministrstvo za finance Župančičeva 3 1000 Ljubljana	Tel: 01 478 53 56 Faks: 01 478 67 05	Stanislava Zadavec C.
Republika Slovenija	RS39	04.11.2002	18.11.2002	država		terjatve iz obveznic niso zavarovane in za izpolnitev odgovarja izključno Republika Slovenija kot dolžnik	plačilo odškodnine žrtvam vojnega ir povojnega nasilja	30.000 mio SIT	1.000 SIT	30.000.000	30.000.000	TOM + 1%	1.1.2002 15.9.2008 8,75 let	obresti in glavnica letno 2-letni moratorij na izplačilo glavnice	15.9.	Ministrstvo za finance Župančičeva 3 1000 Ljubljana	Tel: 01 478 53 56 Faks: 01 478 67 05	Stanislava Zadavec C.
Republika Slovenija	RS40	04.06.2002	07.06.2002	država		terjatve iz obveznic niso zavarovane in za izpolnitev odgovarja izključno Republika Slovenija kot dolžnik	financiranje proračuna Republike Slovenije in ali potrebe upravljanja z državnim dolgom	15.000 mio SIT	10.000 SIT	1.500.000	1.500.000	TOM +3,9%	31.5.2002 31.5.2007 5 let	obresti letno - glavnica ob zapadlosti, s pravico izdajatelja, da od 31.5.2005 predčasno odplača glavnico, delno ali v celoti	31.5.	Ministrstvo za finance Župančičeva 3 1000 Ljubljana	Tel: 01 478 53 56 Faks: 01 478 67 05	Stanislava Zadavec C.
Republika Slovenija	RS41	20.06.2002	26.06.2002	država		terjatve iz obveznic niso zavarovane in za izpolnitev odgovarja izključno Republika Slovenija kot dolžnik	financiranje proračuna Republike Slovenije in ali potrebe upravljanja z državnim dolgom	12.000 mio SIT	10.000 SIT	1.200.000	1.200.000	TOM +3,9%	17.6.2002 17.6.2007 5 let	obresti letno - glavnica ob zapadlosti, s pravico izdajatelja, da od 17.6.2005 predčasno odplača glavnico, delno ali v celoti	17.6.	Ministrstvo za finance Župančičeva 3 1000 Ljubljana	Tel: 01 478 53 56 Faks: 01 478 67 05	Stanislava Zadavec C.
Republika Slovenija	RS42	17.07.2002	24.07.2002	država		terjatve iz obveznic niso zavarovane in za izpolnitev odgovarja izključno Republika Slovenija kot dolžnik	financiranje proračuna Republike Slovenije in ali potrebe upravljanja z državnim dolgom	12.000 mio SIT	10.000 SIT	1.200.000	1.200.000	9,00%	15.7.2002 15.7.2005 3 leta	obresti letno, glavnica ob zapadlosti	15.7.	Ministrstvo za finance Župančičeva 3 1000 Ljubljana	Tel: 01 478 53 56 Faks: 01 478 67 05	Stanislava Zadavec C.
Republika Slovenija	RS43	17.10.2002	22.10.2002	država		terjatve iz obveznic niso zavarovane in za izpolnitev odgovarja izključno Republika Slovenija kot dolžnik	financiranje proračuna Republike Slovenije in ali potrebe upravljanja z državnim dolgom	15.600 mio SIT	10.000 SIT	1.560.000	1.560.000	TOM + 3%	15.10.2002 15.10.2007 5 let	obresti letno, glavnica ob zapadlosti (oz. v delni nominalni vrednosti z enim ali več predčasnimi odplačili)	15.10.	Ministrstvo za finance Župančičeva 3 1000 Ljubljana	Tel: 01 478 53 56 Faks: 01 478 67 05	Stanislava Zadavec C.
Republika Slovenija	RS44	26.11.2002	29.11.2002	država		terjatve iz obveznic niso zavarovane in za izpolnitev odgovarja izključno Republika Slovenija kot dolžnik	upravljanje z državnim dolgom, zamenjava za obveznice serije RS151095 od vključno G do vključno T	2.964,93 mio SIT	10.000 SIT	296.493	296.493	6,65%	8.11.2002 8.11.2012 10 let	obresti letno, glavnica ob zapadlosti	8.11.	Ministrstvo za finance Župančičeva 3 1000 Ljubljana	Tel: 01 478 53 56 Faks: 01 478 67 05	Stanislava Zadavec C.
Republika Slovenija	RS45	28.11.2002	03.12.2002	država		terjatve iz obveznic niso zavarovane in za izpolnitev odgovarja izključno Republika Slovenija kot dolžnik	izvrševanje sklepa Vlade Republike Slovenije, zamenjava za obveznice serije RS151095 od vključno G do vključno T	12.112,49 mio SIT	10.000 SIT	1.211.249	1.211.249	8,20%	8.11.2002 8.11.2005 3 leta	obresti letno, glavnica ob zapadlosti	8.11.	Ministrstvo za finance Župančičeva 3 1000 Ljubljana	Tel: 01 478 53 56 Faks: 01 478 67 05	Uroš Svete

**F3) OBVEZNICE - BORZNA KOTACIJA**

Izdajatelj	Trgovalna koda	Datum sprejema	Datum začetka trgovanja	Dejavnost	V sodni register vpisani in vplačani osn.kapital (v 000 SIT)	Zavarovanje terjatev	Namen izdaje obveznice	Nom. vred. izdaje na borzi	Apoenska sestava	Število izdanih obveznic po apoenih	Št. izdan. vred. papirjev	Letna obr. mera	Začetek obrest. in rok zapadlosti	Način odplačevanja	Datum izplač. kuponov	Naslov izdajatelja	Telefon Faks	Direktor Kontaktna oseba	
60	Republika Slovenija	RS48	05.12.2002	10.12.2002	država	terjatve iz obveznic niso zavarovane in za izpolnitev odgovarja izključno Republika Slovenija kot dolžnik	financiranje potreb proračuna Republike Slovenije in/ali potreb upravljanja z državnim dolgom	60 mio EUR	100 EUR	600.000	600.000	4,75%	2.12.2002 2.12.2012 10 let	obresti letno, glavnica ob zapadlosti	2.12.	Ministrstvo za finance Župančičeva 3 1000 Ljubljana	Tel: 01 478 53 56 Faks: 01 478 67 05	Stanislava Zadravec C.	
61	Republika Slovenija	RS49	17.01.2003	22.01.2003	država	terjatve iz obveznic niso zavarovane in za izpolnitev odgovarja izključno Republika Slovenija kot dolžnik	izdana zaradi zamenjave obveznic RS4E, izdanih na podlagi uredb o izdaji obveznic RS za prevzete obveznosti do bank iz neizplačanih deviznih vlog	29.788.960 EUR	380 EUR	78.392	78.392	4,75%	10.1.2003 10.1.2022 19 let	obresti letno, glavnica ob zapadlosti	10.1.	Ministrstvo za finance Župančičeva 3 1000 Ljubljana	Tel: 01 478 53 56 Faks: 01 478 67 05	Stanislava Zadravec C.	
62	Republika Slovenija	RS50	05.03.2003	11.03.2003	država	terjatve iz obveznic niso zavarovane in za izpolnitev odgovarja izključno Republika Slovenija kot dolžnik	financiranje potreb proračuna RS in/ali potreb upravljanja z državnim dolgom	61.281.800 EUR	100 EUR	612.816	612.816	4,50%	24.2.2003 24.2.2013 10 let	obresti letno, glavnica ob zapadlosti	24.2.	Ministrstvo za finance Župančičeva 3 1000 Ljubljana	Tel: 01 478 53 56 Faks: 01 478 67 05	Stanislava Zadravec C.	
63	Republika Slovenija	RS51	05.03.2003	11.03.2003	država	terjatve iz obveznic niso zavarovane in za izpolnitev odgovarja izključno Republika Slovenija kot dolžnik	financiranje potreb proračuna RS in/ali potreb upravljanja z državnim dolgom	44.470,5 mio SIT	10.000 SIT	4.447.050	4.447.050	7,75%	24.2.2003 24.2.2006 3 leta	obresti letno, glavnica ob zapadlosti	24.2.	Ministrstvo za finance Župančičeva 3 1000 Ljubljana	Tel: 01 478 53 56 Faks: 01 478 67 05	Stanislava Zadravec C.	
64	Republika Slovenija	RS52	14.04.2003	17.04.2003	država	terjatve iz obveznic niso zavarovane in za izpolnitev odgovarja izključno Republika Slovenija kot dolžnik	financiranje potreb proračuna RS in/ali potreb upravljanja z državnim dolgom	40.000 mio SIT	10.000 SIT	4.000.000	4.000.000	6,25%	8.4.2003 8.4.2008 5 let	obresti letno, glavnica ob zapadlosti	8.4.	Ministrstvo za finance Župančičeva 3 1000 Ljubljana	Tel: 01 478 53 56 Faks: 01 478 67 05	Stanislava Zadravec C.	
65	Republika Slovenija	RS53	14.04.2003	17.04.2003	država	terjatve iz obveznic niso zavarovane in za izpolnitev odgovarja izključno Republika Slovenija kot dolžnik	financiranje potreb proračuna RS in/ali potreb upravljanja z državnim dolgom	100 mio EUR	100 EUR	1.000.000	1.000.000	4,875%	8.4.2003 8.4.2018 15 let	obresti letno, glavnica ob zapadlosti	8.4.	Ministrstvo za finance Župančičeva 3 1000 Ljubljana	Tel: 01 478 53 56 Faks: 01 478 67 05	Stanislava Zadravec C.	
66	Republika Slovenija	RS54	23.10.2003	29.10.2003	država	terjatve iz obveznic niso zavarovane in za izpolnitev odgovarja izključno Republika Slovenija kot dolžnik	financiranje potreb proračuna RS in/ali potreb upravljanja z državnim dolgom	30.000 mio SIT	10.000 SIT	3.000.000	3.000.000	5,75%	15.10.2003 15.10.2013 10 let	obresti letno, glavnica ob zapadlosti	15.10.	Ministrstvo za finance Župančičeva 3 1000 Ljubljana	Tel: 01 478 53 56 Faks: 01 478 67 05	Stanislava Zadravec C.	
67	Republika Slovenija	RS55	19.02.2004	24.02.2004	država	terjatve iz obveznic niso zavarovane in za izpolnitev odgovarja izključno Republika Slovenija kot dolžnik	financiranje potreb proračuna RS in/ali potreb upravljanja z državnim dolgom	20.585 mio SIT	10.000 SIT	2.058.500	2.058.500	5%	11.2.2004 11.2.2007 3 leta	obresti letno, glavnica ob zapadlosti	11.2.	Ministrstvo za finance Župančičeva 3 1000 Ljubljana	Tel: 01 478 53 56 Faks: 01 478 67 05	Stanislava Zadravec C.	
68	Republika Slovenija	RS56	19.02.2004	24.02.2004	država	terjatve iz obveznic niso zavarovane in za izpolnitev odgovarja izključno Republika Slovenija kot dolžnik	financiranje potreb proračuna RS in/ali potreb upravljanja z državnim dolgom	29.120 mio SIT	10.000 SIT	2.912.000	2.912.000	4,875%	11.2.2004 11.2.2009 5 let	obresti letno, glavnica ob zapadlosti	11.2.	Ministrstvo za finance Župančičeva 3 1000 Ljubljana	Tel: 01 478 53 56 Faks: 01 478 67 05	Stanislava Zadravec C.	
69	Republika Slovenija	RS57	23.03.2004	29.03.2004	država	terjatve iz obveznic niso zavarovane in za izpolnitev odgovarja izključno Republika Slovenija kot dolžnik	financiranje potreb proračuna RS in/ali potreb upravljanja z državnim dolgom	48.198 mio SIT	10.000 SIT	4.819.800	4.819.800	4,875%	15.3.2004 15.10.2014 10 let	obresti letno, glavnica ob zapadlosti	15.10.	Ministrstvo za finance Župančičeva 3 1000 Ljubljana	Tel: 01 478 53 56 Faks: 01 478 67 06	Stanislava Zadravec C.	
70	SKB banka Ljubljana	SKB4A	24.12.1999	30.12.1999	banka	12.649.200	jamči SKB banka neomejeno z vsem svojim premoženjem	zbiranje dolgoročnih sredstev, znižanih z dosedanjimi odplačili glavnice prejšnjih izdaj obveznic	3.818,2 mio SIT	100.000 SIT	38.182	38.182	TOM + 5,25%	1.6.1999 1.12.2005 6 let	obresti in revalorizacija polletno, nominalna vrednost glavnice ob dospelosti	1.6. 1.12.	Ajdovščina 4 1513 Ljubljana	Tel: 01 47 15 490 Faks: 01 47 15 047	Cvetka Sešek - generalna direktorica Alenka Markič
71	SKB banka Ljubljana	SKB4B	24.12.1999	30.12.1999	banka	12.649.200	jamči SKB banka neomejeno z vsem svojim premoženjem	zbiranje dolgoročnih sredstev, znižanih z dosedanjimi odplačili glavnice prejšnjih izdaj obveznic	5.909 mio EUR	500 EUR	11.818	11.818	5,25%	1.6.1999 1.12.2005 6 let	obresti polletno, glavnica ob dospelosti	1.6. 1.12.	Ajdovščina 4 1513 Ljubljana	Tel: 01 47 15 490 Faks: 01 47 15 047	Cvetka Sešek - generalna direktorica Alenka Markič
72	Slovenska zadružna kmetijska banka Ljubljana	ZKB1E	15.09.1994	10.07.1995	banka	1.759.152	izdajatelj jamči s svojim celotnim kapitalom	povečanje osnovnega kapitala banke	2.556.459,41 EUR	255,65 EUR 511,29 EUR	5.000 2.500	7.500	10%	15.9.1994 15.9.2004 10 let	obresti polletno, glavnica ob zapadlosti	15.9.	Kolodvorska 9 1000 Ljubljana	Tel: 01 47 27 100 Faks: 01 47 27 405	Milan Knežević - generalni direktor Nataša Velkavrh Šuklje - vodja sektorja investicijskega bančništva
73	Slovenska zadružna kmetijska banka Ljubljana	SZB3	24.02.2000	15.03.2000	banka	1.759.152	izdajatelj jamči s svojim celotnim kapitalom	pridobitev novih sredstev z dolgoročno zapadlostjo, ki jih banka potrebuje za naložbe	2.000 mio SIT	10.000 SIT	200.000	200.000	TOM + 5,3%	1.8.1999 1.8.2005 6 let	obresti letno, glavnica ob zapadlosti	1.8.	Kolodvorska 9 1000 Ljubljana	Tel: 01 47 27 100 Faks: 01 47 27 405	Milan Knežević - generalni direktor Nataša Velkavrh Šuklje - vodja sektorja investicijskega bančništva
74	Stanovanjski sklad Republike Slovenije	SSR1E	11.04.1996	04.07.1996	stanovanjski sklad		jamči izdajatelj z vsem svojim premoženjem neomejeno	povečanje razpoložljivih sredstev za zadovoljevanje potreb državljanov, kupcev stanovanj	4.083.023,58 EUR	51,13 EUR	70.965	70.965	6%	1.11.1995 1.11.2010 15 let	obresti in glavnica polletno	1.5. 31.10.	Pojlanska c. 31 1000 Ljubljana	Tel: 01 471 05 07 Faks: 01 471 05 03	Oven Edvard - direktor Biserka Prošek Darja Fišer
75	Stanovanjski sklad Republike Slovenije	SSR2	19.06.1998	30.06.1998	stanovanjski sklad		jamči izdajatelj z vsem svojim premoženjem neomejeno	povečanje razpoložljivih sredstev za zadovoljevanje potreb državljanov, kupcev stanovanj	2.000 mio SIT	100.000	20.000	20.000	7,2% +TOM	15.5.1998 15.5.2008 10 let	obresti in glavnica letno	15.5.	Pojlanska c. 31 1000 Ljubljana	Tel: 01 471 05 07 Faks: 01 471 05 03	Oven Edvard - direktor Biserka Prošek Darja Fišer

**F4) OBVEZNICE - PROSTI TRG**

Izdajatelj	Trgovalna koda	Datum sprejema	Datum začetka trgovanja	Vrsta in tip obveznice	Namen izdaje obveznice	Zavarovanje terjatev	Dejavnost	V sodni register vpisani in vplačani osnovni kapitali (v 000 SIT)	Nominalna vrednost izdaje na prostem trgu	Apoenska sestava	Število izdanih obveznic po apoeni	Letna obrestna mera	Začetek obrestovanja in rok zapadlosti	Način odplačevanja	Datum izplačila kuponov	Način izračuna obresti	Naslov izdajatelja	Telefon Faks	Direktor Kontaktna oseba	
1	Autocommerce	ACL1E	05.12.1997	15.12.1997	navadna imenska s fikšno obrestno mero	financiranje nakupa poslovnega dela družbe Komasa Magistral trgovina in gostinstvo	izdajatelj jamči z vsem svojim premoženjem	zunanja in notranja trgovina, servis in proizvodnja	2.886.877	11.401.808,95 EUR	511,29 EUR	22,300	8%	15.9.1997 15.9.2006 9 let	obresti in glavnica polletno, 4-letni moratorij na izplačilo glavnice	15.3. 15.9.	linearni	Baragova 5 1000 Ljubljana	Tel: 01 588 3114 Faks: 01 588 3114	Herman Rigelnik - generalni direktor Milan Jagrič Vera Mihalčič
2	Banka Koper	BKP4	12.12.2000	21.12.2000	navadna imenska	obveznice so bile izdane v zaprti izdaji	izdajatelj jamči z vsem svojim premoženjem	banka	5.313.590	2.000 mio SIT	100.000 SIT	20.000	T + 6%	1.8.2000 1.8.2005 5 let	obresti polletno, glavnica ob zapadlosti	1.2. 1.8.	linearni	Pristanska 14 6502 Koper	Tel: 05 965 1100 Faks: 05 965 1370	Vojko Čok - predsednik uprave Igor Baščić - vodja službe
3	KD Investments	KDO1E	16.07.1996	24.07.1996	navadna imenska s fikšno obrestno mero	pridobitev sredstev z dolgoročno zapadlostjo za financiranje dejavnosti	za obveznosti, ki izhajajo iz izdanih obveznic, jamči do višine celotne izdaje izdajatelj z vsem svojim premoženjem	upravljanje investicijskih skladov	160.000	4.090.335,05 EUR	51,13 EUR	80.000	10%	15.3.1996 15.3.2006 10 let	obresti polletno, glavnica ob zapadlosti	15.3. 15.9.	linearni	Celovška 206 1000 Ljubljana	Tel: 01 583 0700 Faks: 01 518 4100	Roman Androjna - direktor
4	Nova Ljubljanska banka	NLB7	18.11.2002	22.11.2002	navadna imenska s fikšno obrestno mero	izboljšanje rokove strukture bilance ter pridobitev dodatnih dolgoročnih virov sredstev	jamči izdajatelj z vsem svojim premoženjem	banka	15.364.030	6.250 mio SIT	100.000 SIT	62.500	10%	24.6.2002 24.12.2005 3,5 let	obresti polletno, glavnica ob zapadlosti	24.6. 24.12.	linearni	Trg republike 2 1520 Ljubljana	Tel: 01 476 27 51 Faks: 01 251 80 54	Marjan Kramar - predsednik uprave Marko Jernejčič Ana Kastelic
5	Nova Ljubljanska banka	NLB8	18.11.2002	22.11.2002	navadna imenska s fikšno obrestno mero	izboljšanje rokove strukture bilance ter pridobitev dodatnih dolgoročnih virov sredstev	jamči izdajatelj z vsem svojim premoženjem	banka	15.364.030	14.276 mio EUR	1.000 EUR	14.276	5,5%	24.6.2002 24.6.2007 5 let	obresti polletno, glavnica ob zapadlosti	24.6. 24.12.	linearni	Trg republike 2 1520 Ljubljana	Tel: 01 476 27 51 Faks: 01 251 80 54	Marjan Kramar - predsednik uprave Marko Jernejčič Ana Kastelic
6	Poštna banka Slovenije	PBS2	23.12.2002	27.12.2002	nematerializirana imenska z nespremenljivo realno obrestno mero	izdajatelj izdaja obveznice z namenom povečanja dodatnega kapitala s podrejenim dolgom in z namenom zagotovitve dolgoročnih virov sredstev	obveznice so visoko hegan vrednostni papir, so nezavarovane in so glede poplačila ob likvidaciji oz. stečaju banke podrejene čistim dobriškim instrumentom	banka	1.103.000	1.500 mio SIT	100.000 SIT	15.000	TOM + 6%	20.6.2000 20.6.2007 7 let	obresti letno, nominalna vrednost glavnice ob zapadlosti	20.6. 20.12.	konformni	Ulica Vita Kraigherja 5 2000 Maribor	Tel: 02 228 82 02 Faks: 02 228 82 03	Viktor Lenčič - predsednik uprave
7	Poštna banka Slovenije	PBS3	23.12.2002	27.12.2002	nematerializirana imenska z nespremenljivo realno obrestno mero	izdajatelj izdaja obveznice z namenom zagotovitve dolgoročnih virov sredstev	obveznice niso posebej zavarovane, za obveznosti iz obveznic jamči izdajatelj z vsem svojim premoženjem	banka	1.103.000	1.795,5 mio SIT	100.000 SIT	17.955	TOM + 5,3%	10.12.2000 10.12.2005 5 let	obresti letno, nominalna vrednost glavnice ob zapadlosti	10.12.	konformni	Ulica Vita Kraigherja 5 2000 Maribor	Tel: 02 228 82 02 Faks: 02 228 82 03	Viktor Lenčič - predsednik uprave
8	Poštna banka Slovenije	PBS5	29.12.2003	06.01.2004	nematerializirana imenska z nespremenljivo realno obrestno mero	izdajatelj izdaja obveznice z namenom zagotovitve dolgoročnih virov sredstev	obveznice niso posebej zavarovane, za obveznosti iz obveznic jamči izdajatelj z vsem svojim premoženjem	banka	1.103.000	10 mio EUR	1.000 EUR	10.000	4,8%	31.7.2003 31.7.2008 5 let	obresti letno, nominalna vrednost glavnice ob zapadlosti	31.7.	linearni	Ulica Vita Kraigherja 5 2000 Maribor	Tel: 02 228 82 02 Faks: 02 228 82 03	Viktor Lenčič - predsednik uprave

**F4) OBVEZNICE - PROSTI TRG**

Izdajatelj	Trgovalna koda	Datum sprejema	Datum začeta trganja	Vrsta in tip obveznice	Namen izdaje obveznice	Zavarovane terjatve	Dejavnost	V sodni register vpisani in vplačani osnovni kapital družbe (v 000 SIT)	Nominalna vrednost izdaje na prostem trgu	Apoenska sestava	Število izdanih obveznic po apoeni	Letna obrestna mera	Začetek obrestovanja in rok zapadlosti	Način odplačevanja	Datum izplačila kuponov	Način izračuna obresti	Naslov izdajatelja	Telefon Faks	Direktor Kontaktna oseba	
9	Probanka Maribor	PRB4	06.03.2001	15.03.2001	Imenske obveznice četrte emisije	obveznice so bile izdane v zaprti izdaji	Izdajatelj jamči z vsem svojim premoženjem	banka	1.740.000	5.000.000 EUR	100 EUR	50.000	5,6%	24.9.1999 24.9.2007 8 let	obrestni in glavnica letno, 3 letni moratorij na odplačilo glavnice	24.9.	linearni	Gosposka 23 2000 Maribor	Tel: 02 25 20 500 Faks: 02 25 25 600	Romana Pajenk - generálna direktorica Tine Murn - stiki z javnostmi
10	Probanka Maribor	PRB5	22.04.2002	26.04.2002	Imenske obveznice pete izdaje	obveznice so bile izdane v zaprti izdaji	Izdajatelj jamči z vsem svojim premoženjem	banka	1.740.000	7.850.000 EUR	100 EUR	78.500	6,25%	1.8.2001 1.8.2008 5 let	obrestni letno, glavnica ob zapadlosti	1.8.	linearni	Gosposka 23 2000 Maribor	Tel: 02 25 20 500 Faks: 02 25 25 600	Romana Pajenk - generálna direktorica Tine Murn - stiki z javnostmi
11	Probanka Maribor	PRB6	25.07.2003	30.07.2003	Imenske obveznice šeste izdaje	obveznice so bile izdane v zaprti izdaji	Izdajatelj jamči z vsem svojim premoženjem	banka	1.740.000	6.500.000 EUR	100 EUR	65.000	5,70%	6.12.2002 6.6.2008 5,5 let	obrestni letno, glavnica ob zapadlosti	6.12., z izjemo petega kupona, katerega obrestni zapadejo 6.6.2008	proporcionalni	Gosposka 23 2000 Maribor	Tel: 02 25 20 500 Faks: 02 25 25 600	Romana Pajenk - generálna direktorica Tine Murn - stiki z javnostmi
12	Probanka Maribor	PRB7	29.04.2004	05.05.2004	Imenske obveznice sedme izdaje	obveznice so bile izdane v zaprti izdaji	Izdajatelj jamči z vsem svojim premoženjem	banka	1.740.000	12.000.000 EUR	100 EUR	120.000	5,20%	8.12.2003 8.12.2010 7 let	obrestni letno, glavnica ob zapadlosti	8.12.	linearni	Gosposka 23 2000 Maribor	Tel: 02 25 20 500 Faks: 02 25 25 600	Romana Pajenk - generálna direktorica Tine Murn - stiki z javnostmi
13	Sip strojna oprema	SIPAE	13.06.2000	19.06.2000	Imenska z ločljivo delniško nakupno opcijo	za potrebe finančnega prestrukturiranja in za financiranje nujnih novih investicij	terjatve so zavarovane z vključbo zastavne pravice in zaznambo izvršljivosti terjatve na nepremičnem premoženju družbe, vpisanem pri vložku 194 k.o. Sempeter, in sicer v korist Slovenske razvojne družbe, omejena vrednost nepremičnin ki so predmet zavarovanja, ne dosega višine terjatve	proizvodnja traktorjev ter drugih kmetijskih, gozdarskih in obdelovalnih strojev	275.731	3.323.397,23 EUR	102,26 EUR	32.500	6%	15.10.1999 15.10.2009 10 let	obrestni in glavnica polletno, 5 letni moratorij na izplačilo glavnice	15.4. 15.10.	linearni	Juharova 2 3311 Sempeter v Savinjski dolini	Tel: 03 57 02 211 Faks: 03 57 02 509	Voh Bojan - generálni direktor
14	Sip strojna oprema	SIPBE	13.06.2000	19.06.2000	Imenska z ločljivo delniško nakupno opcijo	za potrebe finančnega prestrukturiranja in za financiranje nujnih novih investicij	terjatve so zavarovane z vključbo zastavne pravice in zaznambo izvršljivosti terjatve na nepremičnem premoženju družbe, vpisanem pri vložku 194 k.o. Sempeter, in sicer v korist Slovenske razvojne družbe, omejena vrednost nepremičnin ki so predmet zavarovanja, ne dosega višine terjatve	proizvodnja traktorjev ter drugih kmetijskih, gozdarskih in obdelovalnih strojev	275.731	1.763.956,99 EUR	102,26 EUR	17.250	6%	15.10.1999 15.10.2009 10 let	obrestni in glavnica polletno, 5 letni moratorij na izplačilo glavnice	15.4. 15.10.	linearni	Juharova 2 3311 Sempeter v Savinjski dolini	Tel: 03 57 02 211 Faks: 03 57 02 509	Voh Bojan - generálni direktor
15	Slovenska ljudskoprinska družba	SOS2E	27.03.1997	07.04.1997	navadna na prinosnika s fiksnim obrestno mero	poravnava obveznosti denacionalizacijskim upravičencem	jamči družba s celotnim svojim premoženjem	poravnava obveznosti po zakonu o denacionalizaciji, zakonu o zadugah in drugih predpisih, ki urejajo denacionalizacijsko premoženje	40.000	536.865.000 EUR	51,13 EUR	10.500.000	6%	1.6.1996 1.6.2016 20 let	obrestni in glavnica polletno, 8 letni moratorij na odplačilo glavnice	1,6. 1,12.	konformni	Malá ulica 5, p.p. 1001 Ljubljana	Tel: 01 500 91 10 Faks: 01 431 11 75	Anton Končnik - direktor Koja Špitar
16	Slovenska združna kmetijska banka	SZB4	26.03.2004	01.04.2004	nematerializirana imenska z nespremenljivo fiksnim obrestno mero	Izdajatelj jamči s svojim celotnim premoženjem	banka	1.759.152	6.753 mio EUR	100 EUR	100 EUR	6%	1.4.2004 1.4.2007 3 leta	obrestni letno, glavnica ob zapadlosti	1,4.	linearni	Kolodvorska 9 1000 Ljubljana	Tel: 01 47 27 100 Faks: 01 47 27 405	Milan Križevič - generálni direktor Nataša Velkavrh Šušlje - vođa sektorja investicijskega bančništva	
17	Stanovanjski sklad Republike Slovenije	SSR3	21.05.2001	28.05.2001	nematerializirana, imenska	povečanje razpoložljivih sredstev za zadovoljevanje potreb državljanov, kupcev stanovanj	jamči Stanovanjski sklad RS, javni sklad, neomejeno z vsem svojim namenskim premoženjem	stanovanjski sklad	2.000.000.000 SIT	100.000 SIT	20.000	TOM + 6,10%	5.1.2001 5.1.2011 10 let	obrestni in glavnica polletno	5,1. 6,7.	konformni	Pojlanska c. 31 1000 Ljubljana	Tel: 01 471 05 07 Faks: 01 471 05 03	Oven Edvard - direktor Biserka Prošek Darja Fibler	

**F5) POSEBNE INVESTICIJSKE DRUŽBE**

	Posebna investicijska družba	Trgovalna koda	Segment trgovanja	Razred delnic	Datum sprejema	Datum začetka trgovanja	V sodni register vpisan in vplačani osnovni kapital (v 000 SIT)	Sestava kapitala	Enotni tečaj prvega trgovalnega dne *	Nom. vred. delnice (v SIT)	Št. delnic na org. trgu	Izplačilo dividende za leto 2002	Datum brez upravičenja do dividende	Naslov izdajatelja	Telefon Faks	DZU, ki upravlja ID	Direktor DZU in ID Kontaktna oseba
1	ID Maksima	MAIR	prosti trg	redne imenske	13.05.2003	21.05.2003	7.811.823	7.811.823 rednih delnic	1.651,07 SIT	1.000	7.811.823 rednih delnic			Trg republike 3 1000 Ljubljana	Tel: 01 200 47 10 Faks: 01 200 47 30	LB Maksima d.o.o.	Miroslav Golubič - direktor DZU in ID Andre Laznik
2	Infond ID	IFIR	prosti trg	redne imenske	18.09.2002	23.09.2002	8.132.314	8.132.314 rednih delnic	1.795,09 SIT	1.000	8.132.314 rednih delnic	100 SIT	16.07.2003	Ulica Vita Kraigherja 5 2000 Maribor	Tel: 02 229 20 80 Faks: 02 229 27 96	KBM Infond DZU d.o.o.	Stanko Brglez - direktor DZU in ID
3	KD ID	KDIN	prosti trg	redne imenske	01.02.2001	09.02.2001	9.062.055	92.046.145 rednih delnic	72,72 SIT	100	92.046.145 rednih delnic			Celovška 206 Ljubljana	Tel: 01 583 07 00 Faks: 01 518 41 00	KD Investments d.o.o.	Roman Androjna - direktor DZU in ID
4	Krona senior	SNON	prosti trg	redne imenske	08.12.1998	08.12.1998	7.317.043	73.170.428 rednih delnic	25,37 SIT	100	73.170.428 rednih delnic	-		Štefanova 13 a 1000 Ljubljana	Tel: 01 24 14 162 Fax: 01 24 14 168	DUS Krona d.o.o.	Urban Belič in Ivan Pajek - člana uprave DZU Jože Tepina - direktor PID Janez Pajek
5	Modra linija, d. d., Koper	MLOG	prosti trg	redne imenske	07.04.1998	04.05.1998	3.415.683	34.156.833 rednih delnic	50,23 SIT	100	34.156.833 rednih delnic	4 SIT	29.04.2003	Pristaniška 12 6000 Koper	Tel: 05 66 33 150 Faks: 05 66 33 120	Primorski skladi d. d. Koper	Dušan Jereb - direktor DZU Mirko Pavšič - direktor PID
6	NFD 1 DELNIŠKI INVESTICIJSKI SKLAD	NF1N	prosti trg	redne imenske	23.10.1998	26.10.1998	16.058.030	160.580.300 rednih delnic	74,56 SIT	100	160.580.300 rednih delnic			Trdinova 4 1000 Ljubljana	Tel: 01 434 10 00 Faks: 01 431 11 09	Nacionalna finančna družba za upravljanje investicijskih skladov d. o. o.	Stanislav Valant - direktor DZU Roman Ambrož - direktor ID Lenka Dominko
7	Triglav Steber I	TG1N	prosti trg	redne imenske	30.10.1998	02.11.1998	14.748.747	147.487.470 rednih delnic	73,99 SIT	100	147.487.470 rednih delnic	4,5 SIT	22.07.2003	Slovenska 54 1000 Ljubljana	Tel: 01 300 73 00 Faks: 01 300 73 50	Triglav DZU d.o.o.	Janko Kastelic - direktor DZU Mirjana Dimc Perko - direktorica ID
8	VIPA INVEST	VIIN	prosti trg	redne imenske	05.11.2003	13.11.2003	3.079.247	3.079.247 rednih delnic	1.490,33 SIT	1.000	3.079.247 rednih delnic			Erjavčeva ulica 2 5000 Nova Gorica	Tel: 05 33 85 368 Faks: 05 30 28 506	AVIP DZU d.o.o.	Edvard Abram - direktor DZU Lucijan Čermej - direktor ID
9	Zlata moneta 1	ZM1N	prosti trg	redne imenske	26.03.1999	31.03.1999	6.829.780	68.297.800 rednih delnic	53,49 SIT	100	68.297.800 rednih delnic			Strossmayerjeva 30 2000 Maribor	Tel: 02 229 48 12 Faks: 02 252 33 58	Probanka DZU d. d.	Radovan Stonič - direktor DZU in ID
10	ZVON ENA ID	ZVIR	prosti trg	redne imenske	11.11.2003	24.11.2003	2.277.577	2.277.577 rednih delnic	2.205,53 SIT	1.000	2.277.577 rednih delnic			Slovenska 17 2000 Maribor	Tel: 02 229 06 29 Faks: 02 229 06 21	Krekova družba DZU d o.o.	Franc Ješovnik - direktor DZU Roza Mlakar Kukovič - direktorica ID

\* Tečaj prvega trgovalnega dne deljen z 10 zaradi spremembe nominalne vrednosti delnic leta 1999; pri delnicah, ki so kotirale pred julijem 1999.

**F6) POOBLAŠČENE INVESTICIJSKE DRUŽBE**

Investicijska družba	Trgovalna koda	Segment trgovanja	Razred delnic	Datum sprejema	Datum začetka trgovanja	V sodni register vpisani in vplačani osnovni kapital (v 000 SIT)	Sestava kapitala	Enotni tečaj prvega trgovalnega dne *	Nom. vred. delnice (v SIT)	Št. delnic na org. trgu	Izplačilo dividende za leto 2002	Datum brez upravičenja do dividende	Naslov izdajatelja	Telefon Faks	DZU, ki upravlja PID	Direktor DZU in PID Kontakne osebe
1 Infond PID	IFPR	prosti trg	redne imenske	18.09.2002	23.09.2002	8.764.196	87.641.964 rednih delnic	32,42 SIT	100	87.641.964 rednih delnic	-		Ulica Vita Kraigherja 5 2000 Maribor	Tel: 02 229 20 80 Faks: 02 229 27 96	KBM Infond DZU d.o.o.	Stane Brglez - direktor DZU Drago Naberšnik - direktor PID
2 Mercata	MR0N	prosti trg	redne imenske	30.07.1998	31.08.1998	2.892.398	28.923.982 rednih delnic	33,35 SIT	100	28.923.982 rednih delnic	-		Železna cesta 18 1000 Ljubljana	Tel: 01 473 44 56 Faks: 01 473 44 80	Intara DZU d.o.o.	Samo Primožič - direktor DZU Marko Mencin - direktor PID Tadeja Čampa Levstek
3 Mercata 1	MR1N	prosti trg	redne imenske	30.07.1998	31.08.1998	2.682.115	26.821.153 rednih delnic	29,69 SIT	100	26.821.153 rednih delnic	-		Železna cesta 18 1000 Ljubljana	Tel: 01 473 44 56 Faks: 01 473 44 80	Intara DZU d.o.o.	Samo Primožič - direktor DZU Rolando Krajnik - direktor PID Tadeja Čampa Levstek
4 PID Maksima	MPIR	prosti trg	redne imenske	13.05.2003	21.05.2003	7.452.951	74.529.513 rednih delnic	35,11 SIT	100	74.529.513 rednih delnic	-		Trg republike 3 1000 Ljubljana	Tel: 01 200 47 10 Faks: 01 200 47 30	Nacionalna finančna družba za upravljanje investicijskih skladov d. o. o.	Stanislav Valant - direktor DZU Miroslav Golubič - direktor PID Andrej Laznik

Tečaj prvega trgovalnega dne deljen z 10 zaradi spremembe nominalne vrednosti delnic leta 1999; pri delnicah, ki so kotirale pred julijem 1999.