



# MESEČNE STATISTIKE LJUBLJANSKE BORZE

Junij 2004 in prvo polletje 2004

Letnik X, št. 6/04

## PROMET

TRŽNI SEGMENT	PROMET (v mio SIT)		KOLIČINA		ŠT. POSLOV	
	JUNIJ	PRVO POLLETJE 2004	JUNIJ	PRVO POLLETJE 2004	JUNIJ	PRVO POLLETJE 2004
<b>Borzni trg</b>	<b>17.621</b>	<b>140.434</b>	<b>1.796.918</b>	<b>13.869.388</b>	<b>5.996</b>	<b>56.040</b>
Delnice	11.372	84.636	1.022.723	6.452.000	5.141	49.744
Obveznice	6.249	55.798	774.195	7.417.388	855	6.296
<b>Prosti trg</b>	<b>8.939</b>	<b>62.912</b>	<b>18.316.155</b>	<b>156.958.145</b>	<b>14.315</b>	<b>126.266</b>
Delnice	2.792	24.047	2.183.708	16.522.816	8.253	64.493
Obveznice	1.526	9.070	106.138	644.168	443	2.742
Posebne investicijske družbe	4.488	26.120	13.277.509	87.944.425	4.839	43.941
Pooblaščne inv. družbe	133	3.675	2.748.800	51.846.736	780	15.090
Kratk. vrednostni papirji	0	0	0	0	0	0
<b>SKUPAJ</b>	<b>26.560</b>	<b>203.346</b>	<b>20.113.073</b>	<b>170.827.533</b>	<b>20.311</b>	<b>182.306</b>

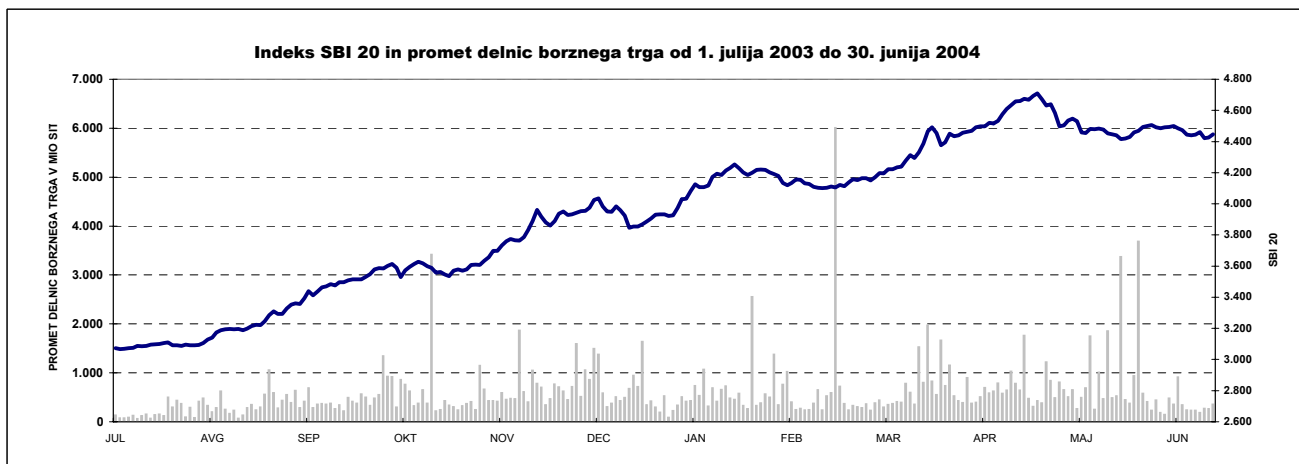
## DONOSNOST

SPLOŠNI BORZNI INDEKSI	DONOSNOST V JUNIJU 2004	DONOSNOST V PRVEM POLLETJU 2004
Slovenski borzni indeks (SBI 20)	0,72%	13,10%
Netehtani slovenski borzni indeks (SBI 20NT)	0,54%	10,61%
Indeks prostega trga (IPT)	-0,09%	6,83%
Indeks investicijskih družb (PIX)	0,56%	21,54%
Borzni indeks obveznic (BIO)	0,03%	0,68%

PANOŽNI BORZNI INDEKSI	DONOSNOST V JUNIJU 2004	DONOSNOST V PRVEM POLLETJU 2004
Hrana in pijače	-2,32%	0,44%
Kemija	-0,65%	14,52%
Nafta in plin	0,87%	5,99%
Transport	2,17%	27,38%
Trgovina	-0,47%	9,59%

## VELIKOST TRGA

TRŽNI SEGMENT	TRŽNA KAPITALIZAC. (v mio SIT)	ŠTEVILO IZDAJ	ŠTEVILO IZDAJATELJEV
<b>Borzni trg</b>	<b>1.917.402</b>	<b>107</b>	<b>45</b>
Delnice	1.110.064	32	32
Obveznice	807.339	75	13
<b>Prosti trg</b>	<b>809.790</b>	<b>143</b>	<b>134</b>
Delnice	413.088	111	109
Obveznice	175.101	18	11
Posebne inv. družbe	207.478	10	10
Pooblaščne inv. družbe	14.122	4	4
<b>SKUPAJ</b>	<b>2.727.192</b>	<b>250</b>	<b>175</b>
Kratk. vrednostni papirji	-	10	1





## IZDAJATELJ

Ljubljanska borza d. d.  
Slovenska 56  
1000 Ljubljana

## DODATNE INFORMACIJE

Elektronska pošta:	info@ljse.si
Telefon:	(01) 47-10-211 (01) 47-10-205
Kontaktne osebe:	Nataša Žabkar, Simon Mastnak

## STATISTIKE V ELEKTRONSKI OBLIKI:

[http://www.ljse.si/StrSlo/Trgovanj/Menu/tr\\_tec.htm](http://www.ljse.si/StrSlo/Trgovanj/Menu/tr_tec.htm)

The screenshot shows the website of the Ljubljana Stock Exchange (Ljubljanska Borza). The browser window title is "LJUBLJANSKA BORZA D.D. - Internet Explorer". The address bar shows "http://www.ljse.si/StrSlo/Trgovanj/Menu/tr\_tec.htm". The main content area features a navigation menu with buttons for "TRGOVANJE", "BORSE INFORMACIJE", "INVESTITORJI", "ČLANI", "D BORO", and "IZDAJATELJI". Below the menu is a "SEDNET" logo and a small image of a key. At the bottom, there is a table titled "Iskani le burski" and "Mesečni atezni".

Iskani le burski	Mesečni atezni
Toplo +10.8%	04.2004 11.40
Indeks	3.442,80
IF1	3.818,47
IF2	4.134,07
IF3	4.442,80
IF4	4.750,41
IF5	5.056,02
IF6	5.361,63
IF7	5.667,24
IF8	5.972,85
IF9	6.278,46
IF10	6.584,07
IF11	6.889,68
IF12	7.195,29
IF13	7.500,90
IF14	7.806,51
IF15	8.112,12
IF16	8.417,73
IF17	8.723,34
IF18	9.028,95
IF19	9.334,56
IF20	9.640,17
IF21	9.945,78
IF22	10.251,39
IF23	10.556,99
IF24	10.862,60
IF25	11.168,21
IF26	11.473,82
IF27	11.779,43
IF28	12.085,04
IF29	12.390,65
IF30	12.696,26
IF31	13.001,87
IF32	13.307,48
IF33	13.613,09
IF34	13.918,70
IF35	14.224,31
IF36	14.529,92
IF37	14.835,53
IF38	15.141,14
IF39	15.446,75
IF40	15.752,36
IF41	16.057,97
IF42	16.363,58
IF43	16.669,19
IF44	16.974,80
IF45	17.280,41
IF46	17.586,02
IF47	17.891,63
IF48	18.197,24
IF49	18.502,85
IF50	18.808,46
IF51	19.114,07
IF52	19.419,68
IF53	19.725,29
IF54	20.030,90
IF55	20.336,51
IF56	20.642,12
IF57	20.947,73
IF58	21.253,34
IF59	21.558,95
IF60	21.864,56
IF61	22.170,17
IF62	22.475,78
IF63	22.781,39
IF64	23.086,99
IF65	23.392,60
IF66	23.698,21
IF67	24.003,82
IF68	24.309,43
IF69	24.615,04
IF70	24.920,65
IF71	25.226,26
IF72	25.531,87
IF73	25.837,48
IF74	26.143,09
IF75	26.448,70
IF76	26.754,31
IF77	27.059,92
IF78	27.365,53
IF79	27.671,14
IF80	27.976,75
IF81	28.282,36
IF82	28.587,97
IF83	28.893,58
IF84	29.199,19
IF85	29.504,80
IF86	29.810,41
IF87	30.116,02
IF88	30.421,63
IF89	30.727,24
IF90	31.032,85
IF91	31.338,46
IF92	31.644,07
IF93	31.949,68
IF94	32.255,29
IF95	32.560,90
IF96	32.866,51
IF97	33.172,12
IF98	33.477,73
IF99	33.783,34
IF100	34.088,95

---

---

# KAZALO

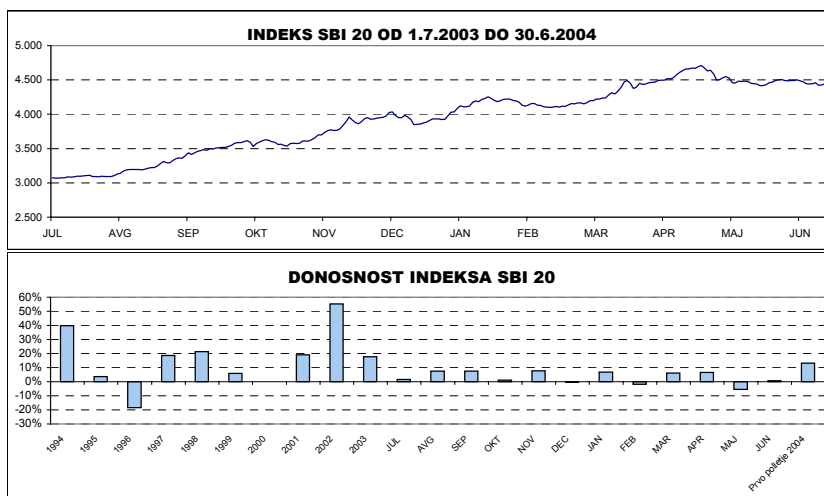
---

	<b>Stran</b>
<b>A) BORZNI INDEKSI</b>	<b>1</b>
A1) Vrednosti, donosnosti in grafi borznih indeksov	<b>1</b>
A2) Sestave borznih indeksov	<b>4</b>
<b>B) ŠTEVILO IZDAJATELJEV, IZDAJ VREDNOSTNIH PAPIRJEV IN BORZNIH ČLANOV</b>	<b>6</b>
<b>C) PROMET</b>	<b>7</b>
C1) Mesečni promet z vrednostnimi papirji na borznem trgu	<b>7</b>
C2) Mesečni promet z vrednostnimi papirji na prostem trgu	<b>9</b>
C3) Promet z vrednostnimi papirji na borznem trgu v prvem polletju 2004	<b>14</b>
C4) Promet z vrednostnimi papirji na prostem trgu v prvem polletju 2004	<b>16</b>
C5) Najprometnejši vrednostni papirji v mesecu	<b>21</b>
C6) Najprometnejši vrednostni papirji v prvem polletju 2004	<b>22</b>
C7) Mesečni promet članov Ljubljanske borze	<b>23</b>
C8) Promet članov Ljubljanske borze v prvem polletju 2004	<b>24</b>
C9) Promet v letih 2004 in 2003	<b>25</b>
<b>D) TRŽNA KAPITALIZACIJA</b>	<b>28</b>
D1) Tržna kapitalizacija delnic	<b>29</b>
D2) Tržna kapitalizacija obveznic	<b>32</b>
D3) Tržna kapitalizacija posebnih investicijskih družb	<b>34</b>
D4) Tržna kapitalizacija pooblaščenih investicijskih družb	<b>34</b>
<b>E) DRUGO</b>	<b>35</b>
E1) Kazalniki (redne delnice v borzni kotaciji)	<b>35</b>
E2) Deleži in neto nakupi tujih investitorjev	<b>36</b>
E3) Rekordne vrednosti	<b>37</b>
E4) Novi vrednostni papirji, izključitve in spremembe	<b>38</b>
<b>F) SEZNAM VREDNOSTNIH PAPIRJEV</b>	<b>40</b>
F1) Delnice - borzna kotacija	<b>40</b>
F2) Delnice - prosti trg	<b>42</b>
F3) Obveznice - borzna kotacija	<b>46</b>
F4) Obveznice - prosti trg	<b>51</b>
F5) Posebne Investicijske družbe	<b>53</b>
F6) Pooblaščene investicijske družbe	<b>54</b>

## A) BORZNI INDEKSI

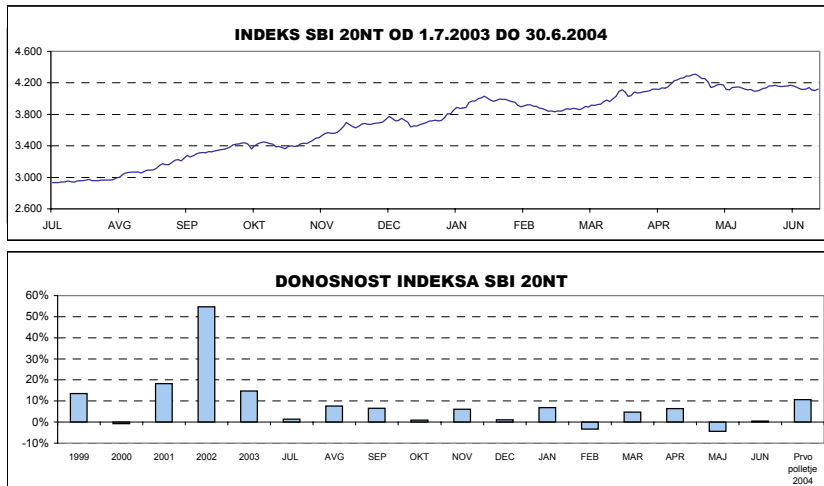
### SBI 20 - SLOVENSKI BORZNI INDEKS

	Najvišja vrednost	Datum	Najnižja vrednost	Datum	Zaključna vrednost	Letna donosnost
<b>1994</b>	1.804,00	10.05.1994	1.015,92	06.01.1994	1.396,81	39,68%
<b>1995</b>	1.590,17	09.11.1995	1.016,99	13.07.1995	1.448,75	3,72%
<b>1996</b>	1.589,18	13.03.1996	891,93	10.09.1996	1.183,26	-18,33%
<b>1997</b>	1.655,36	10.02.1997	1.052,44	08.01.1997	1.404,70	18,71%
<b>1998</b>	2.026,47	10.08.1998	1.378,49	06.01.1998	1.705,77	21,43%
<b>1999</b>	1.981,87	19.02.1999	1.679,48	05.01.1999	1.806,26	5,89%
<b>2000</b>	1.903,66	24.01.2000	1.584,23	25.05.2000	1.807,94	0,09%
<b>2001</b>	2.159,35	19.12.2001	1.700,24	25.04.2001	2.151,59	19,01%
<b>2002</b>	3.547,64	08.11.2002	2.140,80	03.01.2002	3.340,20	55,24%
<b>2003</b>	4.034,53	05.12.2003	3.067,67	03.07.2003	3.931,64	17,71%
Leto 2004	Najvišja vrednost	Datum	Najnižja vrednost	Datum	Zaključna vrednost	Mesečna donosnost
<b>Januar</b>	4.252,35	26.01.2004	3.922,74	05.01.2004	4.199,21	6,81%
<b>Februar</b>	4.219,86	03.02.2004	4.101,86	23.02.2004	4.120,71	-1,87%
<b>Marec</b>	4.491,93	29.03.2004	4.113,27	01.03.2004	4.375,67	6,19%
<b>April</b>	4.674,59	29.04.2004	4.394,72	01.04.2004	4.667,63	6,67%
<b>Maj</b>	4.709,16	04.05.2004	4.415,02	31.05.2004	4.415,02	-5,41%
<b>Junij</b>	4.505,88	09.06.2004	4.419,21	01.06.2004	4.446,86	0,72%
<b>Prvo polletje 2004</b>	4.709,16	04.05.2004	3.922,74	05.01.2004	4.446,86	13,10%



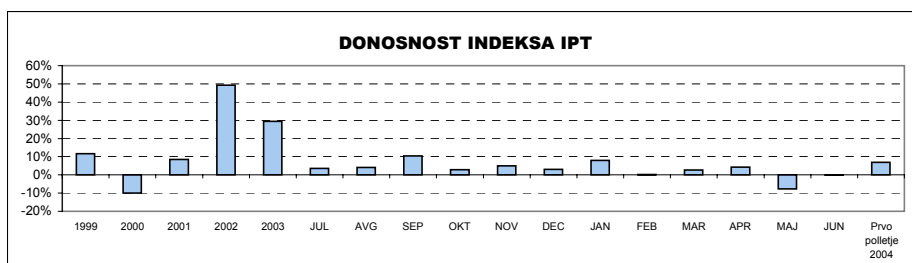
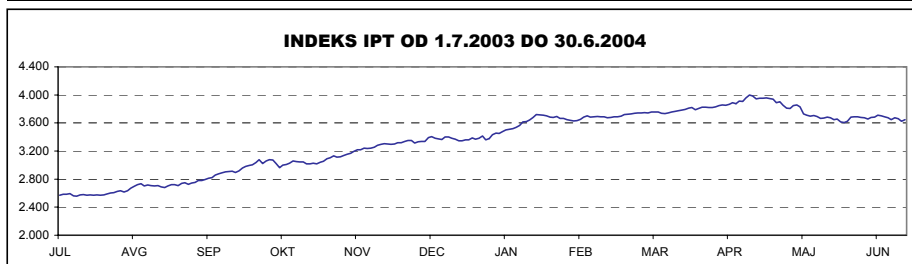
### SBI 20NT - NETEHTANI SLOVENSKI BORZNI INDEKS

	Najvišja vrednost	Datum	Najnižja vrednost	Datum	Zaključna vrednost	Letna donosnost
<b>1998</b>	1.706,07	10.08.1998	1.437,65	01.07.1998	1.568,87	n.p.
<b>1999</b>	1.871,02	08.09.1999	1.548,95	05.01.1999	1.782,03	13,59%
<b>2000</b>	1.841,63	25.01.2000	1.585,48	25.05.2000	1.769,15	-0,72%
<b>2001</b>	2.096,75	27.12.2001	1.661,96	09.05.2001	2.092,66	18,29%
<b>2002</b>	3.350,05	28.11.2002	2.082,58	03.01.2002	3.238,51	54,76%
<b>2003</b>	3.773,87	05.12.2003	2.932,15	03.07.2003	3.724,04	14,99%
Leto 2004	Najvišja vrednost	Datum	Najnižja vrednost	Datum	Zaključna vrednost	Mesečna donosnost
<b>Januar</b>	4.029,29	26.01.2004	3.719,53	05.01.2004	3.979,12	6,85%
<b>Februar</b>	3.993,82	02.02.2004	3.831,43	26.02.2004	3.845,87	-3,35%
<b>Marec</b>	4.113,14	29.03.2004	3.838,09	01.03.2004	4.027,78	4,73%
<b>April</b>	4.286,14	30.04.2004	4.040,04	01.04.2004	4.286,14	6,41%
<b>Maj</b>	4.310,59	04.05.2004	4.096,84	31.05.2004	4.096,84	-4,42%
<b>Junij</b>	4.168,74	16.06.2004	4.097,06	01.06.2004	4.119,00	0,54%
<b>Prvo polletje 2004</b>	4.310,59	04.05.2004	3.719,53	05.01.2004	4.119,00	10,61%



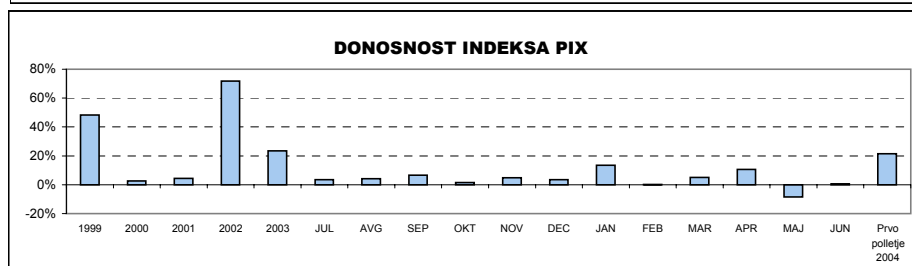
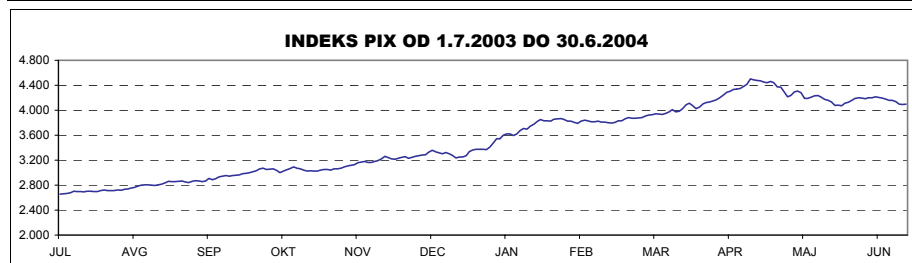
## IPT - INDEKS PROSTEGA TRGA

	Najvišja vrednost	Datum	Najnižja vrednost	Datum	Zaključna vrednost	Letna donosnost
<b>1998</b>	1.795,31	11.08.1998	1.318,83	01.07.1998	1.618,99	n.p.
<b>1999</b>	1.806,98	30.12.1999	1.504,61	03.08.1999	1.806,98	11,61%
<b>2000</b>	1.772,76	24.01.2000	1.469,64	26.10.2000	1.627,44	-9,94%
<b>2001</b>	1.769,69	14.12.2001	1.415,06	23.05.2001	1.765,60	8,49%
<b>2002</b>	2.699,16	04.12.2002	1.753,43	08.01.2002	2.635,36	49,26%
<b>2003</b>	3.412,17	30.12.2003	2.528,38	11.06.2003	3.412,17	29,48%
Leto 2004	Najvišja vrednost	Datum	Najnižja vrednost	Datum	Zaključna vrednost	Mesečna donosnost
<b>Januar</b>	3.718,56	26.01.2004	3.359,89	05.01.2004	3.681,59	7,90%
<b>Februar</b>	3.702,05	16.02.2004	3.627,63	10.02.2004	3.687,11	0,15%
<b>Marec</b>	3.819,28	30.03.2004	3.698,85	01.03.2004	3.788,47	2,75%
<b>April</b>	3.996,99	23.04.2004	3.804,77	01.04.2004	3.951,89	4,31%
<b>Maj</b>	3.956,79	03.05.2004	3.648,55	31.05.2004	3.648,55	-7,68%
<b>Junij</b>	3.710,91	17.06.2004	3.606,72	03.06.2004	3.645,20	-0,09%
<b>Prvo polletje 2004</b>	3.996,99	23.04.2004	3.359,89	05.01.2004	3.645,20	6,83%



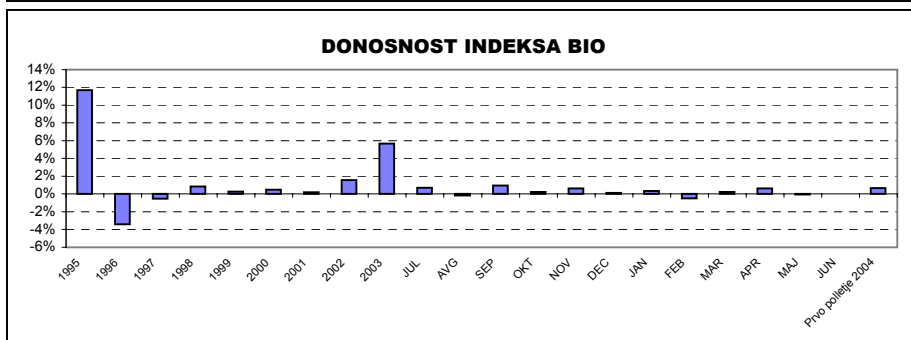
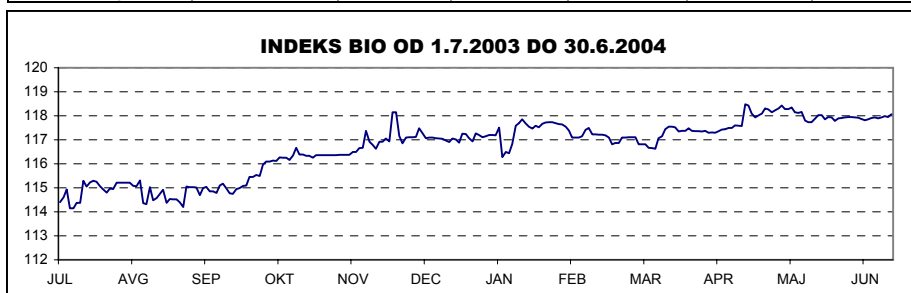
## PIX - INDEKS INVESTICIJSKIH SKLADOV

	Najvišja vrednost	Datum	Najnižja vrednost	Datum	Zaključna vrednost	Letna donosnost
<b>1999</b>	1.633,77	19.10.1999	965,15	24.09.1999	1.483,50	48,35%
<b>2000</b>	1.572,13	17.01.2000	1.097,07	25.05.2000	1.520,79	2,51%
<b>2001</b>	1.588,02	28.12.2001	1.328,44	23.05.2001	1.588,02	4,42%
<b>2002</b>	3.013,05	27.11.2002	1.551,00	03.01.2002	2.729,73	71,90%
<b>2003</b>	3.374,22	29.12.2003	2.558,26	12.03.2003	3.372,03	23,53%
Leto 2004	Najvišja vrednost	Datum	Najnižja vrednost	Datum	Zaključna vrednost	Mesečna donosnost
<b>Januar</b>	3.853,13	27.01.2004	3.367,18	05.01.2004	3.827,16	13,50%
<b>Februar</b>	3.868,49	04.02.2004	3.791,00	11.02.2004	3.830,54	0,09%
<b>Marec</b>	4.114,02	29.03.2004	3.832,50	01.03.2004	4.024,09	5,05%
<b>April</b>	4.503,12	23.04.2004	4.052,60	01.04.2004	4.451,21	10,61%
<b>Maj</b>	4.462,70	04.05.2004	4.075,44	31.05.2004	4.075,44	-8,44%
<b>Junij</b>	4.215,93	16.06.2004	4.073,98	02.06.2004	4.098,42	0,56%
<b>Prvo polletje 2004</b>	4.503,12	23.04.2004	3.367,18	05.01.2004	4.098,42	21,54%



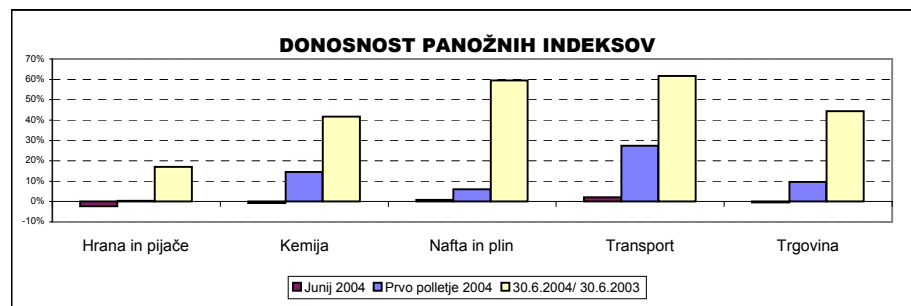
## BIO - BORZNI INDEKS OBVEZNIC

	Najvišja vrednost	Datum	Najnižja vrednost	Datum	Zaključna vrednost	Letna donosnost
<b>1995</b>	113,52	14.12.1995	100,46	05.07.1995	111,68	n.p.
<b>1996</b>	111,96	08.01.1996	106,61	28.06.1996	107,89	-3,39%
<b>1997</b>	110,97	08.04.1997	104,90	29.01.1997	107,31	-0,54%
<b>1998</b>	108,22	30.12.1998	101,68	25.05.1998	108,22	0,85%
<b>1999</b>	110,52	04.02.1999	104,53	16.08.1999	108,50	0,26%
<b>2000</b>	109,63	15.12.2000	103,96	09.06.2000	109,03	0,49%
<b>2001</b>	110,08	17.09.2001	107,81	21.03.2001	109,25	0,20%
<b>2002</b>	111,06	27.12.2002	107,17	12.03.2002	110,96	1,57%
<b>2003</b>	118,14	21.11.2003	110,20	24.01.2003	117,27	5,69%
Leto 2004	Najvišja vrednost	Datum	Najnižja vrednost	Datum	Zaključna vrednost	Mesečna donosnost
<b>Januar</b>	117,85	22.01.2004	116,28	14.01.2004	117,67	0,34%
<b>Februar</b>	117,74	04.02.2004	117,09	16.02.2004	117,09	-0,49%
<b>Marec</b>	117,55	24.03.2004	116,63	18.03.2004	117,37	0,24%
<b>April</b>	118,48	28.04.2004	117,30	09.04.2004	118,10	0,62%
<b>Maj</b>	118,42	13.05.2004	117,73	26.05.2004	118,03	-0,06%
<b>Junij</b>	118,07	30.06.2004	117,78	04.06.2004	118,07	0,03%
<b>Prvo polletje 2004</b>	118,48	28.04.2004	116,28	14.01.2004	118,07	0,68%



## PANOŽNI INDEKSI

PANOGA	Vrednost 30.6.2004	Junij 2004	Donosnost	
			Prvo polletje 2004	30.6.2004/ 30.6.2003
<b>Hrana in pijače</b>	3.355,75	-2,32%	0,44%	17,00%
<b>Kemija</b>	4.204,10	-0,65%	14,52%	41,76%
<b>Nafta in plin</b>	6.238,12	0,87%	5,99%	59,50%
<b>Transport</b>	4.588,30	2,17%	27,38%	61,71%
<b>Trgovina</b>	3.178,50	-0,47%	9,59%	44,46%



## A2) SESTAVE BORZNIH INDEKSOV

### SESTAVA SLOVENSKEGA BORZNEGA INDEKSA - SBI 20 NA DAN 30.6.2004 \*

Izdaja	Trgovalna oznaka	Prilagojeno število delnic	Bazni tečaj v SIT	Prilagojeni delež v %	Panoga	Tržna kapitalizacija indeksa na dan 30.6.2004 (prosti obtok)	Delež panoge
KRKA	KRKG	835.279	30.026,12	10,00	farmacija	56.129.938.579 SIT	10,61%
PETROL	PETG	813.928	22.251,50	10,00	nafta in plin	50.867.000.110 SIT	15,39%
MERCATOR	MELR	1.380.094	4.520,37	10,00	trgovina	51.169.331.210 SIT	16,68%
GORENJE	GRVG	8.153.597	2.157,29	10,00	gospodinjski aparati	49.726.912.776 SIT	9,40%
PIVOVARNA LAŠKO	PILR	6.501.693	6.199,69	10,00	hrana in pijače	48.925.629.927 SIT	18,50%
SAVA	SAVA	1.390.500	16.791,89	8,03	kemija	39.897.268.875 SIT	7,54%
LUKA KOPER	LKPG	5.115.201	2.310,79	7,36	transport	43.430.767.547 SIT	16,68%
INTEREUROPA	IEKG	6.503.875	4.919,17	6,94	transport	44.806.040.379 SIT	
MERKUR	MER	1.214.585	18.003,70	6,26	trgovina	37.041.089.432 SIT	
ISTRABENZ	ITBG	3.034.907	2.700,00	6,15	nafta in plin	30.545.428.483 SIT	
DROGA	DRPG	227.148	35.873,12	4,31	hrana in pijače	19.317.233.790 SIT	
KOLINSKA	KOLR	3.166.992	2.260,16	3,83	hrana in pijače	18.685.252.800 SIT	
DELO	DELR	500.674	27.500,00	2,74	založništvo	14.689.274.486 SIT	2,78%
TERME ČATEŽ	TCRG	379.980	28.365,52	2,30	hoteli, gostinstvo, turizem	12.843.324.000 SIT	2,43%
ŽITO	ZTOG	295.028	18.007,22	2,08	hrana in pijače	10.914.646.418 SIT	

\* enako sestavo ima tudi netehtani slovenski borzni indeks - SBI 20NT

Tržna kapitalizacija indeksa	528.989.138.811 SIT
Delež trž. kapitalizacije rednih delnic borznega trga v indeksu	47,65%

### SESTAVA INDEKSA PROSTEGA TRGA - IPT NA DAN 30.6.2004

Izdaja	Trgovalna oznaka	Število delnic	Bazni tečaj v SIT	Delež v %	Tržna kapitalizacija indeksa na dan 30.6.2004
HELIOS, DOMŽALE	HDOG	219.861	34.880,00	14,92	39.964.316.455 SIT
ZVON ENA HOLDING	ZVHR	11.520.720	1.977,88	9,76	22.302.155.398 SIT
CINKARNA CELJE	CICG	812.477	5.000,00	9,53	20.311.925.000 SIT
NFD HOLDING	NF2R	30.184.540	735,64	9,51	21.283.119.154 SIT
AKTIVA INVEST	AKIR	775.110	19.781,29	8,30	18.602.640.000 SIT
JUTEKS	JTKG	641.432	12.701,10	8,03	17.960.532.174 SIT
BELINKA	BELG	2.702.532	3.800,00	7,90	18.338.003.861 SIT
INFOND HOLDING	IFFR	16.833.414	685,23	7,70	16.720.798.460 SIT
LESNINA	MILG	76.495	107.000,00	7,50	16.140.445.000 SIT
KD HOLDING	KDHR	924.969	6.870,52	4,73	9.356.551.669 SIT
MAKSIMA HOLDING	MAHR	6.399.850	710,06	3,40	5.811.831.782 SIT
TRIGLAV, FINANČNA DRUŽBA	TFDR	6.356.989	856,91	2,91	7.079.969.359 SIT
KD Naložbe	PDKR	9.566.329	567,9	2,33	4.682.526.719 SIT
TOSAMA	TODG	295.670	6.300,00	1,77	4.168.947.000 SIT
SATURNUS EMBALAŽA	SELR	84.064	29.500,00	1,73	3.782.795.936 SIT
Tržna kapitalizacija indeksa					226.506.557.965 SIT
Delež trž. kapitalizacije rednih delnic prostega trga v indeksu					54,83%

### SESTAVA INDEKSA INVESTICIJSKIH DRUŽB - PIX NA DAN 30.6.2004

Izdaja	Trgovalna oznaka	Prilagojeno število delnic	Bazni tečaj v SIT	Prilagojeni delež v %	Tržna kapitalizacija indeksa na dan 30.6.2004
NFD 1 DELNIŠKI INVESTICIJSKI SKLAD	NF1N	76.320.677	65,42	15,00	23.725.045.652 SIT
TRIGLAV STEBER I, ID	TG1N	66.080.730	70,11	15,00	22.757.542.605 SIT
INFOND ID	IFIR	8.132.314	1691,31	14,06	21.279.907.367 SIT
ID MAKSIMA	MAIR	7.811.823	1707,96	12,48	18.579.483.587 SIT
KD ID	KDIN	92.046.145	57,74	12,33	18.573.071.138 SIT
ZLATA MONETA I, ID	ZM1N	68.297.800	47,12	11,09	17.090.841.472 SIT
KRONA SENIOR	SN0N	73.170.428	26,93	6,98	10.656.541.134 SIT
MODRA LINIJA	ML0G	34.156.833	170,00	5,16	8.341.098.619 SIT
ZVON ENA ID	ZVIR	2.277.577	2500,14	4,06	6.087.302.824 SIT
VIPA INVEST	VIIN	3.079.247	1674,92	3,84	6.158.494.000 SIT
Tržna kapitalizacija indeksa					153.249.328.397 SIT
Delež trž. kapitalizacije inv.skladov v indeksu					69,16%

**SESTAVA BORZNEGA INDEKSA OBVEZNIC - BIO NA 30.6.2004**

Obveznice	Trgovalna koda	Bazni tečaj	Prilagojeni delež v %
SLOVENSKA ODŠKODNINSKA DRUŽBA 2.IZDAJA	SOS2E	104,03	50,00
REPUBLIKA SLOVENIJA 53. IZDAJA	RS53	103,5	23,23
REPUBLIKA SLOVENIJA 50. IZDAJA	RS50	101,55	8,40
REPUBLIKA SLOVENIJA 38. IZDAJA	RS38	111,58	8,33
REPUBLIKA SLOVENIJA 32. IZDAJA	RS32	107,7	6,78
REPUBLIKA SLOVENIJA 29. IZDAJA	RS29	99,9	3,26

**SESTAVA PANOŽNIH INDEKSOV NA 30.6.2004****Hrana in pijače s skrajšanim imenom HRP**

Izdaja	Trgovalna oznaka	Prilagojeno število delnic	Bazni tečaj v SIT	Prilagojeni delež v %
PIVOVARNA LAŠKO	PILR	1.307.818	6.199,69	33,50
DROGA	DRPG	58.111	35.873,12	18,38
KOLINSKA	KOLR	769.011	2.260,16	15,51
ŽITO	ZTOG	110.061	18.007,22	12,94
MLINOTEST	MAJG	1.412.229	2.099,86	10,29
MIP	MIPG	1.478.742	1.396,42	9,39

**Kemija s skrajšanim imenom KEM**

Izdaja	Trgovalna oznaka	Prilagojeno število delnic	Bazni tečaj v SIT	Prilagojeni delež v %
SAVA	SAVA	988.852	16.791,89	27,61
HELIOS, DOMŽALE	HDOG	146.219	34.880,00	22,27
CINKARNA CELJE	CICG	677.469	5.000,00	17,84
BELINKA	BELG	2.515.126	5.300,00	16,50
ETOL	ETOG	254.619	49.500,00	15,78

**Nafta in plin s skrajšanim imenom NAF**

Izdaja	Trgovalna oznaka	Prilagojeno število delnic	Bazni tečaj v SIT	Prilagojeni delež v %
PETROL	PETG	1.307.080	22.251,50	60,47
ISTRABENZ	ITBG	5.180.000	2.700,00	39,53

**Transport s skrajšanim imenom TRS**

Izdaja	Trgovalna oznaka	Prilagojeno število delnic	Bazni tečaj v SIT	Prilagojeni delež v %
LUKA KOPER	LKPG	3.602.229	2.310,79	40,28
INTEREUROPA	IEKG	4.345.541	4.919,17	36,06
AERODROM LJUBLJANA	AELG	1.936.229	2.108,12	23,67

**Trgovina s skrajšanim imenom TRG**

Izdaja	Trgovalna oznaka	Prilagojeno število delnic	Bazni tečaj v SIT	Prilagojeni delež v %
MERCATOR	MELR	382.979	4.520,37	38,89
MERKUR	MER	229.347	18.003,70	16,56
SALUS, LJUBLJANA	SALR	34.810	54.666,67	13,10
LESNINA	MILG	20.233	145.000,00	12,91
SLOVENIJALES	SLLG	237.001	10.510,84	9,35
KOMPAS MTS	MTSG	2.973.005	1.705,14	9,20



**B) ŠTEVILO IZDAJATELJEV, IZDAJ VREDNOSTNIH PAPIRJEV  
IN BORZNIH ČLANOV**

	31.12.2001	31.12.2002	30.06.2003	31.12.2003	31.05.2004	30.06.2004
<b>ŠTEVILO IZDAJATELJEV</b>	<b>222</b>	<b>198</b>	<b>192</b>	<b>185</b>	<b>176</b>	<b>175</b>
<b>Borzni trg</b>	<b>57</b>	<b>50</b>	<b>48</b>	<b>45</b>	<b>45</b>	<b>45</b>
Delnice	38	35	33	32	32	32
Obveznice	19	15	15	13	13	13
<b>Prosti trg</b>	<b>165</b>	<b>148</b>	<b>144</b>	<b>140</b>	<b>135</b>	<b>134</b>
Delnice	114	101	97	102	111	109
Obveznice	12	14	13	12	10	11
Posebne investicijske družbe	-	4	5	8	10	10
Pooblaščne investicijske družbe	38	29	29	18	4	4
Pokojninski boni	1	1	-	-	-	-
	31.12.2001	31.12.2002	30.06.2003	31.12.2003	31.05.2004	30.06.2004
<b>ŠTEVILO IZDAJ VRED. PAPIRJEV</b>	<b>272</b>	<b>265</b>	<b>259</b>	<b>254</b>	<b>251</b>	<b>250</b>
<b>Borzni trg</b>	<b>100</b>	<b>109</b>	<b>108</b>	<b>106</b>	<b>107</b>	<b>107</b>
Delnice	39	36	33	32	32	32
Obveznice	61	73	75	74	75	75
<b>Prosti trg</b>	<b>172</b>	<b>156</b>	<b>151</b>	<b>148</b>	<b>144</b>	<b>143</b>
Delnice	118	104	99	104	113	111
Obveznice	15	19	18	18	17	18
Posebne investicijske družbe	-	4	5	8	10	10
Pooblaščne investicijske družbe	38	29	29	18	4	4
Pokojninski boni	1	1	-	-	-	-
<b>Kratkoročni vrednostni papirji</b>	<b>10</b>	<b>10</b>	<b>10</b>	<b>10</b>	<b>10</b>	<b>10</b>
	31.12.2001	31.12.2002	30.06.2003	31.12.2003	31.05.2004	30.06.2004
<b>ŠTEVILO ČLANOV</b>	<b>31</b>	<b>27</b>	<b>27</b>	<b>27</b>	<b>29</b>	<b>29</b>

## C1) PROMET Z VREDNOSTNIMI PAPIRJI NA BORZNEM TRGU V JUNIJU 2004

### 1. Delnice

Izdaja	Promet (v SIT)	Promet s svežnji (v SIT)	Promet z aplikacijami (v SIT)	Delež v skupnem borznem prometu	Delež v prometu z delnicami	Količina	Št. poslov
<b>Delnice skupaj</b>	<b>11.372.100.789</b>	<b>4.973.617.642</b>	<b>871.270.943</b>	<b>64,54%</b>	<b>100,00%</b>	<b>1.022.723</b>	<b>5.141</b>
<b>Redne delnice</b>	<b>11.370.739.529</b>	<b>4.973.617.642</b>	<b>871.208.933</b>	<b>64,53%</b>	<b>99,99%</b>	<b>1.022.498</b>	<b>5.137</b>
1 INTEREUROPA	3.286.729.280	2.893.179.125	77.859.671	18,65%	28,90%	467.766	253
2 KRKA	1.510.409.984	244.642.870	89.142.944	8,57%	13,28%	22.993	1.098
3 MERCATOR	1.403.393.840	480.326.400	97.231.757	7,96%	12,34%	37.771	673
4 PETROL	1.093.683.097	113.694.300	117.822.933	6,21%	9,62%	17.388	547
5 MERKUR	881.244.026	596.300.000	5.834.301	5,00%	7,75%	28.127	221
6 GORENJE	814.752.719	30.500.000	105.842.562	4,62%	7,16%	134.181	592
7 LUKA KOPER	592.818.755	272.882.400	42.432.449	3,36%	5,21%	71.076	319
8 ISTRABENZ	462.283.858	0	182.796.678	2,62%	4,07%	46.319	267
9 DROGA	331.578.126	300.594.000	2.815.000	1,88%	2,92%	3.310	60
10 PIVOVARNA LAŠKO	203.449.490	41.498.547	20.437.593	1,15%	1,79%	27.341	195
11 KOMPAS MTS	158.223.331	0	21.489.427	0,90%	1,39%	123.813	119
12 SALLUS, LJUBLJANA	146.632.811	0	15.774.140	0,83%	1,29%	1.114	46
13 SAVA	113.377.505	0	42.200.628	0,64%	1,00%	3.970	167
14 KOLINSKA	92.983.756	0	31.514.000	0,53%	0,82%	14.949	76
15 ŽITO	74.959.897	0	1.514.801	0,43%	0,66%	2.021	126
16 TERME ČATEŽ	73.052.824	0	5.086.537	0,41%	0,64%	2.202	82
17 AERODROM LJUBLJANA	49.078.962	0	2.239.914	0,28%	0,43%	5.521	110
18 DELO	40.981.790	0	3.554.910	0,23%	0,36%	1.376	40
19 ETOL	12.645.739	0	2.311.002	0,07%	0,11%	202	23
20 RADENSKA	8.477.123	0	1.027.200	0,05%	0,07%	4.417	36
21 DELO PRODAJA	3.994.644	0	103.984	0,02%	0,04%	635	14
22 PIVOVARNA UNION	3.878.210	0	78.000	0,02%	0,03%	50	10
23 MLINOTEST	3.698.026	0	1.578.252	0,02%	0,03%	1.877	9
24 GEODETSKI ZAVOD SLOVENIJE	2.848.150	0	6.150	0,02%	0,03%	1.424	9
25 EMONA OBALA KOPER	2.353.561	0	0	0,01%	0,02%	1.331	21
26 COMET	1.571.875	0	127.400	0,01%	0,01%	626	8
27 TERME 3000	1.163.485	0	290.700	0,01%	0,01%	666	9
28 ŽIVILA KRANJ	474.665	0	96.000	0,00%	0,00%	32	7
29 GPG	0	0	0	0,00%	0,00%	0	0
30 NIKA	0	0	0	0,00%	0,00%	0	0
31 TEHNOUNION	0	0	0	0,00%	0,00%	0	0
<b>Prednostne delnice</b>	<b>1.361.260</b>	<b>0</b>	<b>62.010</b>	<b>0,01%</b>	<b>0,01%</b>	<b>225</b>	<b>4</b>
1 PROBANKA	1.361.260	0	62.010	0,01%	0,01%	225	4

## 2. Obveznice

Izdaja	Promet (v SIT)	Promet s svežnji (v SIT)	Promet z aplikacijami (v SIT)	Delež v skupnem borznem prometu	Delež v prometu z obveznicami	Količina	Št. poslov
<b>Obveznice skupaj</b>	<b>6.248.795.186</b>	<b>4.855.773.920</b>	<b>422.645.957</b>	<b>35,46%</b>	<b>100,00%</b>	<b>774.195</b>	<b>855</b>
1 REPUBLIKA SLOVENIJA 55. IZDAJA	1.725.516.715	1.404.700.950	3.920.765	9,79%	27,61%	169.033	17
2 REPUBLIKA SLOVENIJA 53. IZDAJA	1.530.317.019	1.394.141.560	40.132.492	8,68%	24,49%	60.517	35
3 REPUBLIKA SLOVENIJA 57. IZDAJA	1.441.565.120	1.128.640.000	99.260.620	8,18%	23,07%	141.902	20
4 REPUBLIKA SLOVENIJA 56. IZDAJA	364.422.490	294.263.080	69.955.610	2,07%	5,83%	35.821	7
5 REPUBLIKA SLOVENIJA 39. IZDAJA	298.433.598	0	68.716.847	1,69%	4,78%	303.898	577
6 REPUBLIKA SLOVENIJA 54. IZDAJA	247.407.058	236.672.534	4.003.724	1,40%	3,96%	23.009	13
7 REPUBLIKA SLOVENIJA 48. IZDAJA	214.651.481	213.450.796	1.200.685	1,22%	3,44%	8.648	3
8 REPUBLIKA SLOVENIJA 27. IZDAJA	104.221.786	98.010.000	6.211.786	0,59%	1,67%	9.583	10
9 REPUBLIKA SLOVENIJA 43. IZDAJA	92.752.250	85.895.000	5.391.500	0,53%	1,48%	9.049	10
10 BTC 2. IZDAJA	48.175.059	0	405.672	0,27%	0,77%	1.900	10
11 BANKA ZASAVJE 2. IZDAJA	35.497.257	0	35.497.257	0,20%	0,57%	582	2
12 REPUBLIKA SLOVENIJA 21. IZDAJA	32.735.262	0	13.874.016	0,19%	0,52%	3.809	18
13 REPUBLIKA SLOVENIJA 38. IZDAJA	22.316.861	0	11.446.839	0,13%	0,36%	831	15
14 ABANKA 6. IZDAJA	13.335.533	0	1.971.592	0,08%	0,21%	543	2
15 REPUBLIKA SLOVENIJA 51. IZDAJA	8.461.368	0	7.825.368	0,05%	0,14%	800	6
16 REPUBLIKA SLOVENIJA 42. IZDAJA	7.757.135	0	1.777.135	0,04%	0,12%	746	9
17 REPUBLIKA SLOVENIJA 41. IZDAJA	5.328.920	0	5.328.920	0,03%	0,09%	508	9
18 BANKA CELJE 3. IZDAJA	4.951.243	0	4.661.459	0,03%	0,08%	205	7
19 STANOVANJSKI SKLAD RS 2. IZDAJA	4.425.138	0	4.029.279	0,03%	0,07%	55	5
20 REPUBLIKA SLOVENIJA 32. IZDAJA	4.308.058	0	4.308.058	0,02%	0,07%	167	6
21 BTC 1. IZDAJA	4.102.350	0	2.950.603	0,02%	0,07%	631	2
22 REPUBLIKA SLOVENIJA 29. IZDAJA	3.508.293	0	3.407.358	0,02%	0,06%	139	5
23 REPUBLIKA SLOVENIJA 26. IZDAJA	3.257.562	0	2.700.540	0,02%	0,05%	129	7
24 ABANKA 4. IZDAJA	3.001.309	0	49.209	0,02%	0,05%	122	2
25 REPUBLIKA SLOVENIJA 52. IZDAJA	2.966.670	0	2.966.670	0,02%	0,05%	277	1
26 REPUBLIKA SLOVENIJA 28. IZDAJA	2.776.754	0	2.776.754	0,02%	0,04%	267	5
27 SKB BANKA 4. IZDAJA SERIJA A	2.587.500	0	1.345.500	0,01%	0,04%	25	4
28 REPUBLIKA SLOVENIJA 50. IZDAJA	2.435.470	0	2.435.470	0,01%	0,04%	100	2
29 NLB 10. IZDAJA	2.415.000	0	2.415.000	0,01%	0,04%	23	4
30 REPUBLIKA SLOVENIJA 37. IZDAJA	2.384.490	0	2.384.490	0,01%	0,04%	227	4
31 REPUBLIKA SLOVENIJA 49. IZDAJA	2.282.889	0	377.366	0,01%	0,04%	24	4
32 REPUBLIKA SLOVENIJA 25. IZDAJA	2.112.460	0	1.723.960	0,01%	0,03%	201	7
33 REPUBLIKA SLOVENIJA 31. IZDAJA	1.548.000	0	1.548.000	0,01%	0,02%	144	2
34 HOTELI BERNARDIN	1.396.425	0	1.116.588	0,01%	0,02%	15	3
35 REPUBLIKA SLOVENIJA 10. IZDAJA	1.340.328	0	1.299.978	0,01%	0,02%	266	5
36 NLB 2. IZDAJA SERIJA B	1.212.419	0	1.212.419	0,01%	0,02%	10	2
37 REPUBLIKA SLOVENIJA 33. IZDAJA	683.988	0	0	0,00%	0,01%	4	2
38 NLB 3. IZDAJA	492.391	0	492.391	0,00%	0,01%	2	2
39 NLB 2. IZDAJA SERIJA A	422.888	0	422.888	0,00%	0,01%	3	1
40 BANKA VIPA 7. IZDAJA	349.566	0	349.566	0,00%	0,01%	9	1
41 REPUBLIKA SLOVENIJA 22. IZDAJA	343.200	0	343.200	0,00%	0,01%	33	1
42 REPUBLIKA SLOVENIJA 18. IZDAJA	204.969	0	204.969	0,00%	0,00%	8	3
43 REPUBLIKA SLOVENIJA 45. IZDAJA	156.000	0	0	0,00%	0,00%	15	1
44 ABANKA 3. IZDAJA	120.078	0	120.078	0,00%	0,00%	5	1
45 REPUBLIKA SLOVENIJA 34. IZDAJA	63.594	0	63.594	0,00%	0,00%	6	1
46 REPUBLIKA SLOVENIJA 35. IZDAJA	31.500	0	0	0,00%	0,00%	3	1
47 BANKA VIPA 3. IZDAJA	19.742	0	19.742	0,00%	0,00%	1	1
48 NOVA KBM 2. IZDAJA	0	0	0	0,00%	0,00%	0	0
49 BANKA CELJE 4. IZDAJA	0	0	0	0,00%	0,00%	0	0
50 SKB BANKA 4. IZDAJA SERIJA B	0	0	0	0,00%	0,00%	0	0
51 NOVA KBM 3. IZDAJA SERIJA B	0	0	0	0,00%	0,00%	0	0
52 NLB 13. IZDAJA	0	0	0	0,00%	0,00%	0	0
53 BANKA VIPA 5. IZDAJA	0	0	0	0,00%	0,00%	0	0
54 BANKA CELJE 5. IZDAJA	0	0	0	0,00%	0,00%	0	0
55 REPUBLIKA SLOVENIJA 17. IZDAJA	0	0	0	0,00%	0,00%	0	0
56 SL_ZADR_KMET_BANKA 3. IZDAJA	0	0	0	0,00%	0,00%	0	0
57 NFD INVESTICIJSKO SVETOVANJE	0	0	0	0,00%	0,00%	0	0
58 NLB 9. IZDAJA	0	0	0	0,00%	0,00%	0	0
59 NLB 12. IZDAJA	0	0	0	0,00%	0,00%	0	0
60 REPUBLIKA SLOVENIJA 42. IZDAJA	0	0	0	0,00%	0,00%	0	0
61 ABANKA VIPA 7. IZDAJA	0	0	0	0,00%	0,00%	0	0
62 BANKA CELJE 6. IZDAJA SERIJA B	0	0	0	0,00%	0,00%	0	0
63 BANKA VIPA 2. IZDAJA	0	0	0	0,00%	0,00%	0	0
64 REPUBLIKA SLOVENIJA 44. IZDAJA	0	0	0	0,00%	0,00%	0	0
65 SL_ZADR_KMET_BANKA	0	0	0	0,00%	0,00%	0	0
66 REPUBLIKA SLOVENIJA 36. IZDAJA	0	0	0	0,00%	0,00%	0	0
67 BANKA CELJE 6. IZDAJA SERIJA A	0	0	0	0,00%	0,00%	0	0
68 STANOVANJSKI SKLAD RS 1. IZDAJA	0	0	0	0,00%	0,00%	0	0
69 ABANKA 5. IZDAJA	0	0	0	0,00%	0,00%	0	0
70 NOVA KBM 3. IZDAJA SERIJA A	0	0	0	0,00%	0,00%	0	0
71 REPUBLIKA SLOVENIJA 23. IZDAJA	0	0	0	0,00%	0,00%	0	0
72 BANKA VIPA 6. IZDAJA	0	0	0	0,00%	0,00%	0	0
73 NLB 11. IZDAJA	0	0	0	0,00%	0,00%	0	0
74 BANKA CELJE 7. IZDAJA	0	0	0	0,00%	0,00%	0	0
75 BANKA VIPA 4. IZDAJA	0	0	0	0,00%	0,00%	0	0
<b>Skupaj borzni trg</b>	<b>17.620.895.975</b>	<b>9.829.391.562</b>	<b>1.293.916.900</b>	<b>100,00%</b>	<b>-</b>	<b>1.796.918</b>	<b>5.996</b>

## C2) PROMET Z VREDNOSTNIMI PAPIRJI NA PROSTEM TRGU V JUNIJU 2004

### 1. Delnice (1)

Izdaja	Promet (v SIT)	Promet s svežnji (v SIT)	Promet z aplikacijami (v SIT)	Delež v skupnem prometu prost. trga	Delež v prometu z delnicami	Količina	Št. poslov
<b>Delnice</b>	<b>2.791.532.955</b>	<b>1.415.839.211</b>	<b>337.100.638</b>	<b>31,23%</b>	<b>100,00%</b>	<b>2.183.708</b>	<b>8.253</b>
<b>Redne delnice</b>	<b>2.782.630.899</b>	<b>1.415.839.211</b>	<b>336.911.504</b>	<b>31,13%</b>	<b>99,68%</b>	<b>2.182.247</b>	<b>8.103</b>
1 MAKSIMA HOLDING	587.581.768	554.211.532	6.034.076	6,57%	21,05%	512.627	454
2 VIPA HOLDING	385.849.570	348.906.855	32.374.837	4,32%	13,82%	388.218	212
3 ZVON ENA HOLDING	236.933.145	64.072.567	72.123.065	2,65%	8,49%	116.255	578
4 TOSAMA	212.173.360	199.433.766	1.035.100	2,37%	7,60%	14.617	39
5 KD GROUP	156.007.000	150.000.000	3.100.000	1,75%	5,59%	1.560	16
6 NFD HOLDING	126.061.540	0	18.794.237	1,41%	4,52%	181.880	847
7 POM-INVEST	93.097.925	61.280.763	51.883	1,04%	3,34%	102.159	117
8 HELIOS, DOMŽALE	90.728.698	0	8.185.000	1,01%	3,25%	519	77
9 INFOND HOLDING	76.040.896	0	17.268.111	0,85%	2,72%	75.075	421
10 AKTIVA NALOŽBE	60.289.403	0	21.057.677	0,67%	2,16%	63.492	379
11 AKTIVA INVEST	49.272.030	0	7.776.010	0,55%	1,77%	2.053	396
12 ZVON DVA HOLDING	45.888.919	0	3.901.763	0,51%	1,64%	94.459	588
13 LIP BLEĐ	45.446.897	0	32.540.000	0,51%	1,63%	45.005	28
14 POM-NALOŽBE	43.932.578	37.933.728	0	0,49%	1,57%	104.062	115
15 TRIGLAV, FINANČNA DRUŽBA	36.476.223	0	11.547.946	0,41%	1,31%	33.509	601
16 BELINKA	34.642.616	0	5.443.600	0,39%	1,24%	4.714	38
17 KD HOLDING	31.177.662	0	3.694.175	0,35%	1,12%	3.088	238
18 KD NALOŽBE	28.092.309	0	1.525.219	0,31%	1,01%	54.662	420
19 ARKADA HOLDING	27.705.487	0	4.324.410	0,31%	0,99%	29.843	143
20 TRIGLAV NALOŽBE	26.205.550	0	9.501.588	0,29%	0,94%	70.659	634
21 LESNINA	26.108.132	0	7.208.643	0,29%	0,94%	124	37
22 CINKARNA CELJE	26.105.222	0	6.754.028	0,29%	0,94%	1.042	48
23 JUTEKS	24.478.780	0	5.793.844	0,27%	0,88%	874	69
24 COLOR	22.859.255	0	4.062.112	0,26%	0,82%	5.397	112
25 ETRA 33	22.344.440	0	600.000	0,25%	0,80%	255	36
26 ZLATA MONETA II	21.231.412	0	2.818.274	0,24%	0,76%	42.109	244
27 SATURNUS EMBALAŽA	18.917.823	0	5.510.630	0,21%	0,68%	426	22
28 JADRAN	18.910.000	0	5.684.000	0,21%	0,68%	3.810	12
29 DZS	14.559.363	0	108.123	0,16%	0,52%	2.940	14
30 MELAMIN	11.332.405	0	5.679.000	0,13%	0,41%	2.578	13
31 FINIRA	10.297.661	0	269.211	0,12%	0,37%	30.140	72
32 MEDALJON	9.470.317	0	1.024.644	0,11%	0,34%	4.565	23
33 LIV POSTOJNA	8.632.978	0	0	0,10%	0,31%	601	8
34 JATA EMONA	8.016.743	0	0	0,09%	0,29%	7.007	9
35 TOVARNA SLADKORJA ORMOŽ	7.657.660	0	210.000	0,09%	0,27%	708	28
36 FRUCTAL	7.285.770	0	3.057.903	0,08%	0,26%	3.024	24
37 MODRA LINIJA HOLDING	6.834.599	0	1.309.652	0,08%	0,24%	7.353	77
38 MIP	5.700.686	0	1.974.150	0,06%	0,20%	3.321	24
39 KOMPAS HOTELI	5.351.012	0	0	0,06%	0,19%	745	16
40 VIZIJA HOLDING	5.314.400	0	1.522.950	0,06%	0,19%	8.176	66
41 LIZ INŽENIRING	4.927.850	0	2.533.300	0,06%	0,18%	3.448	11
42 INTEGRAL JESENICE	4.878.000	0	0	0,05%	0,17%	2.439	4
43 TRDNJAVA HOLDING	4.704.515	0	1.120.677	0,05%	0,17%	15.321	55
44 NK NALOŽBE	4.694.544	0	675.325	0,05%	0,17%	12.584	74
45 TEKSTINA	4.583.139	0	502.210	0,05%	0,16%	12.026	22
46 VIZIJA HOLDING ENA	4.303.750	0	1.185.800	0,05%	0,15%	7.825	66
47 PLAMA - PUR	4.279.985	0	0	0,05%	0,15%	1.706	11
48 IMP KLIMAT	4.246.400	0	0	0,05%	0,15%	2.654	1
49 GRADIS, GP LJUBLJANA	4.191.765	0	0	0,05%	0,15%	3.457	11
50 KS2 NALOŽBE	4.191.237	0	38.277	0,05%	0,15%	10.361	43
51 ALPETOUR POTOVALNA AGENCIJA	4.191.221	0	3.905.211	0,05%	0,15%	1.668	10
52 HRAM HOLDING	3.627.771	0	844.376	0,04%	0,13%	9.930	41
53 LESNINA EMMI	3.626.721	0	3.196.700	0,04%	0,13%	5.510	8
54 SLOVENJALEŠ	3.587.278	0	1.491.140	0,04%	0,13%	329	12
55 GOZDNO GOSPODARSTVO BLEĐ	3.473.290	0	0	0,04%	0,12%	2.041	9
56 GORENJSKI TISK	3.383.920	0	440.000	0,04%	0,12%	1.175	13
57 NK2 NALOŽBE	3.351.947	0	102.904	0,04%	0,12%	11.734	27
58 ŽELEZARNA RAVNE - MONTER DRAVOGRAD	3.288.851	0	0	0,04%	0,12%	3.021	11
59 AKTIVA AVANT	2.914.200	0	765.900	0,03%	0,10%	6.476	69
60 FOND INVEST	2.676.784	0	1.381.060	0,03%	0,10%	1.880	67
61 CERTIUS INVEST	2.582.500	0	477.000	0,03%	0,09%	5.165	26
62 KLASJE CELJE	2.203.225	0	0	0,02%	0,08%	4.708	9
63 MARINA PORTOROŽ	2.120.200	0	0	0,02%	0,08%	211	6
64 JAVOR PIVKA	1.677.500	0	1.677.500	0,02%	0,06%	3.050	2
65 MEDVEŠEK PUŠNIK	1.437.016	0	1.011.816	0,02%	0,05%	72	3
66 KS4 NALOŽBE	1.427.155	0	0	0,02%	0,05%	4.577	45
67 CETIS	1.387.500	0	0	0,02%	0,05%	37	4
68 HOTELI PALACE	1.384.065	0	0	0,02%	0,05%	904	12
69 GRAND HOTEL UNION	1.378.060	0	0	0,02%	0,05%	551	5
70 VELANA	1.362.422	0	79.677	0,02%	0,05%	2.018	8

## 1. Delnice (2)

Izdaja	Promet (v SIT)	Promet s svežnji (v SIT)	Promet z aplikacijami (v SIT)	Delež v skupnem prometu prost. trga	Delež v prometu z delnicami	Količina	Št. poslov
71 KEMA PUCONCI	1.003.500	0	0	0,01%	0,04%	223	2
72 KRONA HOLDING	997.276	0	513.316	0,01%	0,04%	2.120	12
73 TRDNJAVA I HOLDING	980.847	0	0	0,01%	0,04%	2.983	14
74 AGROKOMBINAT MARIBOR	978.937	0	0	0,01%	0,04%	978	11
75 INTERTRADE ITS	886.200	0	151.200	0,01%	0,03%	633	8
76 CAPITA	810.150	0	0	0,01%	0,03%	1.473	4
77 UNITAS, LJUBLJANA	602.053	0	0	0,01%	0,02%	294	5
78 EGOLES	570.370	0	0	0,01%	0,02%	1.037	3
79 ELMO	501.100	0	0	0,01%	0,02%	1.000	1
80 GEA TOVARNA OLJA	461.091	0	0	0,01%	0,02%	456	4
81 KOŠAKI TMI	450.000	0	0	0,01%	0,02%	30	1
82 HIDROTEHNIK	447.050	0	447.050	0,01%	0,02%	430	2
83 CZ NALOŽBE	445.524	0	0	0,00%	0,02%	1.130	10
84 DANA	393.124	0	0	0,00%	0,01%	280	5
85 IMP ČRPALKE LJUBLJANA	364.500	0	0	0,00%	0,01%	372	10
86 OLJARICA, KRANJ	318.500	0	0	0,00%	0,01%	49	1
87 ŽITO INTES	260.393	0	0	0,00%	0,01%	623	7
88 SVILA	183.948	0	183.948	0,00%	0,01%	6.091	1
89 GORIŠKE OPEKARNE	147.061	0	142.861	0,00%	0,01%	119	5
90 SWATY	117.000	0	0	0,00%	0,00%	9	1
91 NAMA	102.010	0	102.010	0,00%	0,00%	102	1
92 MITOL SEŽANA	96.800	0	0	0,00%	0,00%	22	1
93 NIKO	93.462	0	0	0,00%	0,00%	3	1
94 SVILANIT KAMNIK	92.400	0	0	0,00%	0,00%	88	2
95 TERME DOBRNA	78.885	0	74.885	0,00%	0,00%	50	2
96 INLES	70.200	0	0	0,00%	0,00%	108	1
97 AVTOPREVOZNIŠTVO IN SERVISI	43.332	0	0	0,00%	0,00%	601	2
98 ZDRAVILIŠČE ROGAŠKA	32.061	0	0	0,00%	0,00%	225	4
99 UPIMO GROUP	6.580	0	0	0,00%	0,00%	188	1
100 RTC KRVAVEC	1.500	0	1.500	0,00%	0,00%	1	1
101 PINUS TKI	0	0	0	0,00%	0,00%	0	0
102 CREINA	0	0	0	0,00%	0,00%	0	0
103 ZRC	0	0	0	0,00%	0,00%	0	0
104 UNIT-AS LJUBLJANA	0	0	0	0,00%	0,00%	0	0
105 SIJAJ HRASTNIK	0	0	0	0,00%	0,00%	0	0
106 MK TISKARNA	0	0	0	0,00%	0,00%	0	0
107 INTERTRADE ITA	0	0	0	0,00%	0,00%	0	0
108 GEA COLLEGE	0	0	0	0,00%	0,00%	0	0
109 INTARA	0	0	0	0,00%	0,00%	0	0
110 SAVINJA MOZIRJE	0	0	0	0,00%	0,00%	0	0
111 JELEN GOSTINSKO PODJETJE	0	0	0	0,00%	0,00%	0	0
<b>Prednostne delnice</b>	<b>8.902.056</b>	<b>0</b>	<b>189.134</b>	<b>0,10%</b>	<b>0,32%</b>	<b>1.461</b>	<b>150</b>
1 KD HOLDING	8.902.056	0	189.134	0,10%	0,32%	1.461	150
2 ZDRAVILIŠČE ROGAŠKA	0	0	0	0,00%	0,00%	0	0

## 2. Obveznice

Izdaja	Promet (v SIT)	Promet s svežnji (v SIT)	Promet z aplikacijami (v SIT)	Delež v skupnem prometu prost. trga	Delež v prometu z obveznicami	Količina	Št. poslov
<b>Obveznice</b>	<b>1.526.374.080</b>	<b>274.893.247</b>	<b>169.626.345</b>	<b>17,08%</b>	<b>100,00%</b>	<b>106.138</b>	<b>443</b>
1 SLOVENSKA ODŠKODNINSKA DRUŽBA 2. IZDAJA	1.338.571.651	105.009.271	151.707.892	14,97%	87,70%	104.493	440
2 NLB 7. IZDAJA	139.815.000	139.815.000	0	1,56%	9,16%	1.300	1
3 POŠTNA BANKA SLOVENIJE 2. IZDAJA	30.068.976	30.068.976	0	0,34%	1,97%	270	1
4 ZAVAROVALNICA TRIGLAV 1. IZDAJA	17.918.453	0	17.918.453	0,20%	1,17%	75	1
5 POŠTNA BANKA SLOVENIJE 3. IZDAJA	0	0	0	0,00%	0,00%	0	0
6 PROBANKA 6. IZDAJA	0	0	0	0,00%	0,00%	0	0
7 POŠTNA BANKA SLOVENIJE 5. IZDAJA	0	0	0	0,00%	0,00%	0	0
8 SL. ZADR. KMET. BANKA 4. IZDAJA	0	0	0	0,00%	0,00%	0	0
9 PROBANKA 7. IZDAJA	0	0	0	0,00%	0,00%	0	0
10 NLB 8. IZDAJA	0	0	0	0,00%	0,00%	0	0
11 AUTOCOMMERCE 1. IZDAJA	0	0	0	0,00%	0,00%	0	0
12 KD INVESTMENTS 1. IZDAJA	0	0	0	0,00%	0,00%	0	0
13 SIP STROJNA INDUSTRIJA 1. IZDAJA SERIJA A	0	0	0	0,00%	0,00%	0	0
14 SIP STROJNA INDUSTRIJA 1. IZDAJA SERIJA B	0	0	0	0,00%	0,00%	0	0
15 BANKA KOPER 4. IZDAJA	0	0	0	0,00%	0,00%	0	0
16 PROBANKA 4. IZDAJA	0	0	0	0,00%	0,00%	0	0
17 STANOVANJSKI SKLAD RS 3. IZDAJA	0	0	0	0,00%	0,00%	0	0
<b>Skupaj prosti trg (dolnice in obveznice)</b>	<b>4.317.907.035</b>	<b>1.690.732.458</b>	<b>506.726.983</b>	<b>48,31%</b>	<b>-</b>	<b>2.289.846</b>	<b>8.696</b>

### 3. Investicijski skladi

	Promet (v SIT)	Promet s svežnji (v SIT)	Promet z aplikacijami (v SIT)	Delež v skupnem prometu prost. trga	Delež v prometu investicijskih skladov	Količina	Št. poslov
Skupaj investicijski skladi	4.620.924.724	2.339.033.972	536.465.743	51,69%	100,00%	16.026.309	5.619
Posebne investicijske družbe	4.488.340.115	2.266.556.750	524.478.422	50,21%	97,13%	13.277.509	4.839
Pooblašene investicijske družbe	132.584.609	72.477.222	11.987.321	1,48%	2,87%	2.748.800	780

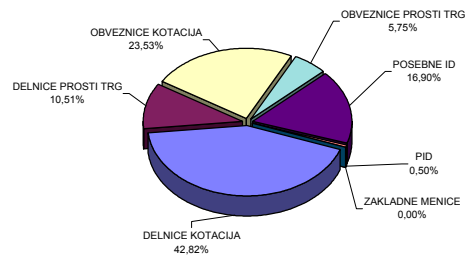
#### 3.1. Posebne investicijske družbe - ID

Izdaja	Promet (v SIT)	Promet s svežnji (v SIT)	Promet z aplikacijami (v SIT)	Delež v skupnem prometu prost. trga	Delež v prometu IDov	Količina	Št. poslov
Skupaj posebne investicijske družbe - ID	4.488.340.115	2.266.556.750	524.478.422	50,21%	100,00%	13.277.509	4.839
1 NFD 1 DELNIŠKI INVESTICIJSKI SKLAD	1.483.956.067	969.749.980	123.174.155	16,60%	33,06%	4.792.144	667
2 TRIGLAV STEBER I, ID	1.053.936.084	672.229.409	55.769.659	11,79%	23,48%	3.266.052	846
3 ID MAKSIMA	581.458.451	442.350.630	31.032.798	6,50%	12,95%	283.818	532
4 KD ID	477.242.174	132.143.716	113.184.932	5,34%	10,63%	2.704.110	653
5 INFOND ID	356.461.024	0	91.949.360	3,99%	7,94%	130.124	613
6 ZLATA MONETA I, ID	303.663.171	50.083.015	49.665.967	3,40%	6,77%	1.298.853	427
7 KRONA SENIOR	81.012.452	0	9.847.956	0,91%	1,80%	547.152	225
8 ZVON ENA ID	56.987.839	0	6.524.170	0,64%	1,27%	20.994	517
9 MODRA LINIJA	53.922.489	0	34.768.497	0,60%	1,20%	214.146	91
10 VIPA INVEST	39.700.364	0	8.560.928	0,44%	0,88%	20.116	268

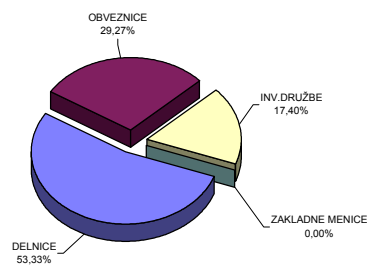
#### 3.2. Pooblašene investicijske družbe - PID

Izdaja	Promet (v SIT)	Promet s svežnji (v SIT)	Promet z aplikacijami (v SIT)	Delež v skupnem prometu prost. trga	Delež v prometu PIDov	Količina	Št. poslov
Skupaj pooblaš. investicijske družbe - PID	132.584.609	72.477.222	11.987.321	1,48%	100,00%	2.748.800	780
1 PID MAKSIMA	100.795.103	72.477.222	5.702.462	1,13%	76,02%	2.227.569	417
2 INFOND PID	17.259.913	0	4.512.614	0,19%	13,02%	204.880	196
3 MERCATA 1 PID	9.286.694	0	419.543	0,10%	7,00%	195.075	83
4 MERCATA PID	5.242.899	0	1.352.702	0,06%	3,95%	121.276	84
Zakladne menice	0	0	0	0,00%	-	0	0
Skupaj prosti trg	8.938.831.759	4.029.766.430	1.043.192.726	100,00%	-	18.316.155	14.315
Skupaj promet na borzi v juniju 2004	26.559.727.734	13.859.157.992	2.337.109.626	-	-	20.113.073	20.311

**Sestava prometa z vrednostnimi papirji po posameznih trgih v juniju 2004**



**Sestava prometa z vrednostnimi papirji po tipih finančnih instrumentov na vseh trgih Ljubljanske borze v juniju 2004**





### C3) PROMET Z VREDNOSTNIMI PAPIRJI NA BORZNEM TRGU V PRVEM POLLETJU 2004

#### 1. Delnice

Izdaja	Promet (v SIT)	Promet s svežnji (v SIT)	Promet z aplikacijami (v SIT)	Delež v skupnem borznem prometu	Delež v prometu z delnicami	Količina	Št. poslov
<b>Delnice skupaj</b>	<b>84.635.600.412</b>	<b>32.047.163.100</b>	<b>6.134.374.169</b>	<b>60,27%</b>	<b>100,00%</b>	<b>6.452.000</b>	<b>49.744</b>
<b>Redne delnice</b>	<b>84.610.584.778</b>	<b>32.047.163.100</b>	<b>6.128.068.622</b>	<b>60,25%</b>	<b>99,97%</b>	<b>6.448.131</b>	<b>49.704</b>
1 KRKA	19.560.160.971	5.243.413.098	1.439.153.950	13,93%	23,11%	317.710	10.945
2 DROGA	9.154.127.301	8.535.048.731	100.227.007	6,52%	10,82%	90.882	624
3 INTEREUROPA	8.859.909.882	6.480.606.375	280.507.780	6,31%	10,47%	1.348.984	1.953
4 MERCATOR	8.354.177.988	2.064.077.709	789.605.165	5,95%	9,87%	228.944	5.904
5 PETROL	7.982.960.780	2.015.294.063	617.298.996	5,68%	9,43%	135.073	5.259
6 GORENJE	6.096.354.844	376.908.895	750.514.190	4,34%	7,20%	1.005.010	6.751
7 LUKA KOPER	4.428.705.611	303.082.400	390.119.538	3,15%	5,23%	584.259	3.758
8 MERKUR	3.297.507.252	1.708.787.200	297.589.311	2,35%	3,90%	123.310	1.262
9 PIVOVARNA LAŠKO	2.757.723.679	703.948.547	162.322.012	1,96%	3,26%	358.342	2.024
10 SAVA	2.581.138.406	1.576.510.000	153.189.971	1,84%	3,05%	89.267	1.587
11 ISTRABENZ	2.125.080.549	114.869.394	296.889.656	1,51%	2,51%	202.238	2.596
12 KOLINSKA	1.535.990.000	61.300.000	280.151.056	1,09%	1,81%	241.973	1.201
13 DELO	1.171.354.759	423.139.160	35.002.931	0,83%	1,38%	39.506	293
14 MLINOTEST	1.122.968.890	1.047.666.970	12.300.494	0,80%	1,33%	581.538	156
15 COMET	1.043.615.845	961.665.000	2.946.543	0,74%	1,23%	282.273	135
16 ŽITO	920.163.057	0	194.114.368	0,66%	1,09%	25.244	1.116
17 AERODROM LJUBLJANA	742.957.176	149.940.000	59.667.871	0,53%	0,88%	81.086	1.168
18 TERME 3000	673.628.294	0	22.249.958	0,48%	0,80%	273.074	512
19 SALUS, LJUBLJANA	591.116.313	82.287.558	36.010.127	0,42%	0,70%	4.425	326
20 TERME ČATEŽ	540.450.066	0	28.532.753	0,38%	0,64%	17.393	491
21 KOMPAS MTS	346.418.671	0	32.711.090	0,25%	0,41%	286.270	494
22 DELO PRODAJA	260.832.492	122.000.000	74.489.773	0,19%	0,31%	41.913	124
23 ETOL	207.447.878	76.618.000	22.846.199	0,15%	0,25%	3.370	233
24 RADENSKA	92.533.349	0	7.366.454	0,07%	0,11%	49.021	383
25 PIVOVARNA UNION	73.457.854	0	14.535.531	0,05%	0,09%	907	90
26 EMONA OBALA KOPER	36.531.843	0	15.679.661	0,03%	0,04%	20.456	134
27 GEODETSKI ZAVOD SLOVENIJE	23.679.783	0	7.039.580	0,02%	0,03%	11.831	58
28 TEHNOUNION	14.900.400	0	1.550.000	0,01%	0,02%	1.182	19
29 ŽIVILA KRANJ	6.599.903	0	121.205	0,00%	0,01%	454	72
30 GPG	6.183.457	0	1.665.948	0,00%	0,01%	1.019	23
31 NIKA	1.907.485	0	1.669.504	0,00%	0,00%	1.177	13
<b>Prednostne delnice</b>	<b>25.015.634</b>	<b>0</b>	<b>6.305.547</b>	<b>0,02%</b>	<b>0,03%</b>	<b>3.869</b>	<b>40</b>
1 PROBANKA	25.015.634	0	6.305.547	0,02%	0,03%	3.869	40

## 2. Obveznice

Izdaja	Promet (v SIT)	Promet s svežnji (v SIT)	Promet z aplikacijami (v SIT)	Delež v skupnem borznom prometu	Delež v prometu z obveznicami	Količina	Št. poslov
<b>Obveznice skupaj</b>	<b>55.798.119.856</b>	<b>48.100.989.255</b>	<b>2.615.960.696</b>	<b>39,73%</b>	<b>100,00%</b>	<b>7.417.388</b>	<b>6.296</b>
1 REPUBLIKA SLOVENIJA 56. IZDAJA	10.294.159.218	9.226.051.780	237.080.568	7,33%	18,45%	1.023.434	66
2 REPUBLIKA SLOVENIJA 57. IZDAJA	7.671.421.592	6.972.759.000	347.521.644	5,46%	13,75%	762.902	82
3 REPUBLIKA SLOVENIJA 54. IZDAJA	6.334.881.998	6.171.654.214	41.009.005	4,51%	11,35%	601.651	100
4 REPUBLIKA SLOVENIJA 55. IZDAJA	5.246.713.895	4.577.489.950	139.309.895	3,74%	9,40%	518.062	47
5 REPUBLIKA SLOVENIJA 53. IZDAJA	3.884.635.521	3.046.521.608	229.326.373	2,77%	6,96%	154.210	177
6 REPUBLIKA SLOVENIJA 39. IZDAJA	3.049.116.470	756.524.307	602.526.107	2,17%	5,46%	3.110.005	4.803
7 REPUBLIKA SLOVENIJA 51. IZDAJA	2.472.546.683	1.988.659.900	14.004.398	1,76%	4,43%	235.457	25
8 REPUBLIKA SLOVENIJA 32. IZDAJA	1.720.788.218	1.663.324.580	54.970.518	1,23%	3,08%	66.702	56
9 REPUBLIKA SLOVENIJA 40. IZDAJA	1.560.748.812	1.525.203.100	8.547.862	1,11%	2,80%	148.297	37
10 REPUBLIKA SLOVENIJA 41. IZDAJA	1.559.840.128	1.509.955.700	45.631.928	1,11%	2,80%	147.750	27
11 REPUBLIKA SLOVENIJA 52. IZDAJA	1.434.301.305	1.412.861.220	21.128.085	1,02%	2,57%	136.682	14
12 REPUBLIKA SLOVENIJA 50. IZDAJA	1.340.635.571	1.236.671.326	40.558.332	0,95%	2,40%	54.729	50
13 REPUBLIKA SLOVENIJA 48. IZDAJA	1.124.860.739	1.065.730.482	22.964.042	0,80%	2,02%	45.173	24
14 REPUBLIKA SLOVENIJA 27. IZDAJA	1.003.028.870	971.336.300	19.251.770	0,71%	1,80%	92.659	41
15 REPUBLIKA SLOVENIJA 44. IZDAJA	884.637.450	883.863.600	773.850	0,63%	1,59%	80.335	13
16 REPUBLIKA SLOVENIJA 38. IZDAJA	691.817.330	569.636.531	73.373.528	0,49%	1,24%	25.969	76
17 NOVA KBM 3. IZDAJA SERIJA A	659.839.300	659.839.300	0	0,47%	1,18%	5.000	3
18 NLB 12. IZDAJA	573.115.000	491.052.900	26.751.000	0,41%	1,03%	5.627	10
19 NLB 13. IZDAJA	523.647.440	508.685.000	13.357.440	0,37%	0,94%	4.926	14
20 REPUBLIKA SLOVENIJA 33. IZDAJA	386.918.534	376.365.949	8.168.139	0,28%	0,69%	2.266	9
21 REPUBLIKA SLOVENIJA 21. IZDAJA	371.263.152	210.936.000	39.141.033	0,26%	0,67%	42.766	84
22 REPUBLIKA SLOVENIJA 29. IZDAJA	332.270.813	277.906.924	48.719.217	0,24%	0,60%	13.040	54
23 NLB 9. IZDAJA	325.80.1000	318.900.000	6.901.000	0,23%	0,58%	3.067	2
24 REPUBLIKA SLOVENIJA 36. IZDAJA	313.291.430	311.850.000	1.441.430	0,22%	0,56%	30.139	3
25 NFD INVESTICIJSKO SVETOVANJE	269.761.654	269.761.654	0	0,19%	0,48%	1.327	2
26 REPUBLIKA SLOVENIJA 43. IZDAJA	249.186.150	220.095.000	18.325.400	0,18%	0,45%	24.202	25
27 SKB BANKA 4. IZDAJA SERIJA A	203.335.000	196.411.600	5.681.400	0,14%	0,36%	1.968	16
28 REPUBLIKA SLOVENIJA 17. IZDAJA	169.204.970	168.478.720	726.250	0,12%	0,30%	16.523	3
29 REPUBLIKA SLOVENIJA 34. IZDAJA	145.933.044	144.778.050	1.154.994	0,10%	0,26%	13.799	5
30 BTC 2. IZDAJA	113.568.665	58.971.114	3.550.330	0,08%	0,20%	4.482	15
31 BANKA ZASAVJE 2. IZDAJA	109.101.854	0	90.885.235	0,08%	0,20%	1.790	16
32 REPUBLIKA SLOVENIJA 42. IZDAJA	104.990.219	103.173.939	1.713.780	0,07%	0,19%	10.440	7
33 ABANKA 3. IZDAJA	96.291.072	81.709.894	4.569.688	0,07%	0,17%	4.013	10
34 REPUBLIKA SLOVENIJA 26. IZDAJA	94.624.487	64.829.549	17.486.942	0,07%	0,17%	3.731	53
35 ABANKA 4. IZDAJA	92.841.521	59.000.064	25.943.061	0,07%	0,17%	3.749	19
36 NLB 10. IZDAJA	49.474.660	0	49.474.660	0,04%	0,09%	469	15
37 NLB 2. IZDAJA SERIJA B	35.143.426	0	35.143.426	0,03%	0,06%	291	11
38 REPUBLIKA SLOVENIJA 37. IZDAJA	34.189.960	0	34.189.960	0,02%	0,06%	3.230	13
39 ABANKA 6. IZDAJA	34.005.743	0	1.971.592	0,02%	0,06%	1.393	10
40 ABANKA 5. IZDAJA	23.106.710	0	23.106.710	0,02%	0,04%	950	3
41 REPUBLIKA SLOVENIJA 23. IZDAJA	22.091.551	0	15.746.068	0,02%	0,04%	852	8
42 BTC 1. IZDAJA	20.808.558	0	13.491.588	0,01%	0,04%	2.697	20
43 REPUBLIKA SLOVENIJA 49. IZDAJA	18.482.508	0	7.567.025	0,01%	0,03%	195	35
44 REPUBLIKA SLOVENIJA 28. IZDAJA	18.043.318	0	18.043.318	0,01%	0,03%	1.733	20
45 STANOVANJSKI SKLAD RS 2. IZDAJA	14.096.148	0	13.605.968	0,01%	0,03%	157	17
46 BANKA VIPA 4. IZDAJA	12.525.989	0	12.525.989	0,01%	0,02%	452	11
47 BANKA CELJE 3. IZDAJA	12.103.034	0	9.143.796	0,01%	0,02%	501	15
48 STANOVANJSKI SKLAD RS 1. IZDAJA	12.081.920	0	5.743.590	0,01%	0,02%	1.678	8
49 REPUBLIKA SLOVENIJA 18. IZDAJA	11.128.637	0	2.265.033	0,01%	0,02%	436	13
50 BANKA CELJE 4. IZDAJA	9.721.933	0	9.721.933	0,01%	0,02%	689	2
51 REPUBLIKA SLOVENIJA 35. IZDAJA	9.626.188	0	9.551.000	0,01%	0,02%	897	6
52 REPUBLIKA SLOVENIJA 25. IZDAJA	8.916.460	0	8.506.960	0,01%	0,02%	849	15
53 REPUBLIKA SLOVENIJA 10. IZDAJA	8.101.666	0	4.220.542	0,01%	0,01%	1.288	25
54 REPUBLIKA SLOVENIJA 31. IZDAJA	6.084.500	0	6.084.500	0,00%	0,01%	566	5
55 SL. ZADR. KMET. BANKA 3. IZDAJA	4.885.126	0	4.874.512	0,00%	0,01%	460	4
56 NLB 2. IZDAJA SERIJA A	4.475.255	0	4.475.255	0,00%	0,01%	32	6
57 ABANKA VIPA 7. IZDAJA	3.358.485	0	1.916.881	0,00%	0,01%	140	3
58 HOTELI BERNARDIN	3.331.271	0	3.051.435	0,00%	0,01%	36	8
59 REPUBLIKA SLOVENIJA 13. IZDAJA	3.069.610	0	1.339.972	0,00%	0,01%	25	5
60 REPUBLIKA SLOVENIJA 22. IZDAJA	2.818.400	0	1.341.600	0,00%	0,01%	271	8
61 NLB 3. IZDAJA	1.719.250	0	1.719.250	0,00%	0,00%	7	3
62 NOVA KBM 2. IZDAJA	1.226.625	0	1.226.625	0,00%	0,00%	10	1
63 BANKA VIPA 3. IZDAJA	1.203.639	0	1.203.639	0,00%	0,00%	57	5
64 BANKA VIPA 5. IZDAJA	1.007.752	0	436.314	0,00%	0,00%	37	3
65 BANKA VIPA 7. IZDAJA	848.178	0	806.660	0,00%	0,00%	21	3
66 REPUBLIKA SLOVENIJA 45. IZDAJA	827.500	0	473.900	0,00%	0,00%	79	4
67 BANKA VIPA 6. IZDAJA	438.038	0	438.038	0,00%	0,00%	13	2
68 BANKA VIPA 2. IZDAJA	58.713	0	58.713	0,00%	0,00%	5	1
69 SL. ZADR. KMET. BANKA	0	0	0	0,00%	0,00%	0	0
70 REPUBLIKA SLOVENIJA 24. IZDAJA	0	0	0	0,00%	0,00%	0	0
71 BANKA CELJE 6. IZDAJA SERIJA B	0	0	0	0,00%	0,00%	0	0
72 BANKA CELJE 6. IZDAJA SERIJA A	0	0	0	0,00%	0,00%	0	0
73 BANKA CELJE 5. IZDAJA	0	0	0	0,00%	0,00%	0	0
74 SKB BANKA 4. IZDAJA SERIJA B	0	0	0	0,00%	0,00%	0	0
75 NOVA KBM 3. IZDAJA SERIJA B	0	0	0	0,00%	0,00%	0	0
76 NLB 11. IZDAJA	0	0	0	0,00%	0,00%	0	0
77 BANKA CELJE 7. IZDAJA	0	0	0	0,00%	0,00%	0	0
<b>Skupaj borzni trg</b>	<b>140.433.720.269</b>	<b>80.148.152.355</b>	<b>8.650.334.865</b>	<b>100,00%</b>	<b>-</b>	<b>13.869.388</b>	<b>56.040</b>

## C4) PROMET Z VREDNOSTNIMI PAPIRJI NA PROSTEM TRGU V PRVEM POLLETJU 2004

### 1. Delnice (1)

Izdaja	Promet (v SIT)	Promet s svežnji (v SIT)	Promet z aplikacijami (v SIT)	Delež v skupnem prometu prost. trga	Delež v prometu z delnicami	Količina	Št. poslov
<b>Delnice</b>	<b>24.046.651.783</b>	<b>9.064.446.185</b>	<b>3.433.957.518</b>	<b>38,22%</b>	<b>100,00%</b>	<b>16.522.816</b>	<b>64.493</b>
<b>Redne delnice</b>	<b>23.932.921.123</b>	<b>9.064.446.185</b>	<b>3.420.418.777</b>	<b>38,04%</b>	<b>99,53%</b>	<b>16.504.245</b>	<b>63.248</b>
1 MAKSIMA HOLDING	2.874.833.409	2.499.578.332	133.891.920	4,57%	11,96%	2.229.716	3.767
2 ZVON ENA HOLDING	2.326.114.756	597.455.037	546.368.485	3,70%	9,67%	1.177.305	4.390
3 HELIOS, DOMŽALE	1.978.442.068	170.114.055	210.295.675	3,14%	8,23%	12.125	555
4 INFOND HOLDING	1.745.464.507	234.023.690	451.028.637	2,77%	7,26%	1.622.379	4.593
5 VIPA HOLDING	1.485.761.217	1.046.720.565	320.361.676	2,36%	6,18%	1.492.879	2.793
6 NFD HOLDING	1.411.257.840	391.383.180	325.109.523	2,24%	5,87%	1.949.348	7.853
7 MIP	699.232.847	627.988.473	13.210.962	1,11%	2,91%	269.212	302
8 KD HOLDING	681.614.060	0	68.555.789	1,08%	2,83%	65.021	2.628
9 NAMA	678.784.185	672.897.304	471.913	1,08%	2,82%	426.958	33
10 SATURNUS EMBALAŽA	647.622.256	244.400.000	54.369.406	1,03%	2,69%	14.111	239
11 ZLATA MONETA II	645.482.523	276.048.000	47.977.082	1,03%	2,68%	1.154.947	2.244
12 TOSAMA	619.656.707	433.551.446	22.140.838	0,98%	2,58%	43.295	469
13 KD GROUP	543.635.826	486.664.000	26.788.232	0,86%	2,26%	5.477	87
14 AKTIVA NALOŽBE	525.912.549	246.253.701	108.765.197	0,84%	2,19%	575.270	1.888
15 JUTEKS	525.159.112	0	43.588.725	0,83%	2,18%	17.571	765
16 AKTIVA INVEST	429.730.003	0	84.336.764	0,68%	1,79%	17.415	3.024
17 ETRA 33	412.822.120	0	65.673.696	0,66%	1,72%	4.191	482
18 LESNINA	406.566.809	0	99.545.808	0,65%	1,69%	1.854	449
19 NK NALOŽBE	396.158.561	364.743.725	7.729.224	0,63%	1,65%	869.979	376
20 JADRAN	342.214.177	294.906.624	16.468.043	0,54%	1,42%	70.815	49
21 ZVON DVA HOLDING	341.647.945	0	28.394.074	0,54%	1,42%	622.023	3.410
22 CINKARNA CELJE	318.546.968	0	17.549.937	0,51%	1,32%	11.751	404
23 ARKADA HOLDING	301.138.687	41.612.548	77.152.358	0,48%	1,25%	329.735	1.170
24 KD Naložbe	299.809.403	0	26.151.936	0,48%	1,25%	533.955	3.581
25 TRIGLAV, FINANČNA DRUŽBA	283.787.811	0	95.698.000	0,45%	1,18%	253.631	4.387
26 DZS	226.265.033	0	10.796.250	0,36%	0,94%	47.234	128
27 OLJARICA, KRANJ	226.227.212	216.553.902	3.965.596	0,36%	0,94%	22.545	32
28 POM-INVEST	222.238.747	61.280.763	22.282.605	0,35%	0,92%	243.907	992
29 SVILANIT KAMNIK	191.382.949	90.032.112	114.913	0,30%	0,80%	129.741	16
30 LIP BLEĐ	150.532.059	0	34.992.075	0,24%	0,63%	149.551	244
31 BELINKA	118.621.033	0	12.956.310	0,19%	0,49%	17.370	192
32 TRIGLAV NALOŽBE	106.211.336	0	37.286.440	0,17%	0,44%	261.620	2.055
33 KS2 NALOŽBE	88.022.682	0	21.539.240	0,14%	0,37%	177.024	485
34 SLOVENIJALES	76.892.666	0	5.691.650	0,12%	0,32%	5.674	226
35 NIKO	73.510.981	0	20.288.307	0,12%	0,31%	2.378	102
36 MEDALJON	73.348.060	0	8.543.576	0,12%	0,31%	33.663	164
37 GRADIS, GP LJUBLJANA	72.357.115	0	26.219.218	0,12%	0,30%	72.683	82
38 COLOR	69.048.309	0	8.516.778	0,11%	0,29%	21.373	293
39 MITOL SEŽANA	64.770.394	0	5.508.910	0,10%	0,27%	15.647	37
40 JATA EMONA	63.052.272	0	10.782.961	0,10%	0,26%	55.988	145
41 FRUCTAL	61.759.816	0	3.912.856	0,10%	0,26%	25.612	180
42 MELAMIN	52.980.662	0	33.587.454	0,08%	0,22%	11.327	61
43 GOZDNO GOSPODARSTVO BLEĐ	52.042.672	0	22.818.403	0,08%	0,22%	31.099	98
44 ALPETOURL POTOVALNA AGENCIJA	51.752.055	0	13.658.856	0,08%	0,22%	17.810	155
45 AVTO CELJE	51.292.094	30.305.000	14.705.870	0,08%	0,21%	25.743	39
46 POM-NALOŽBE	48.060.252	37.933.728	539.388	0,08%	0,20%	114.260	211
47 LIV POSTOJNA	46.997.942	0	1.921.500	0,07%	0,20%	3.273	119
48 VIZIJA HOLDING	42.176.625	0	20.195.092	0,07%	0,18%	64.884	477
49 MODRA LINIJA HOLDING	35.481.376	0	13.317.954	0,06%	0,15%	38.948	571
50 KLASJE CELJE	35.278.624	0	3.817.926	0,06%	0,15%	61.558	130
51 HRAM HOLDING	35.200.455	0	2.998.233	0,06%	0,15%	98.615	401
52 VIZIJA HOLDING ENA	32.741.558	0	15.624.418	0,05%	0,14%	59.530	454
53 CERTIUS INVEST	32.378.461	0	17.249.247	0,05%	0,13%	67.756	395
54 FINIRA	31.672.485	0	4.437.194	0,05%	0,13%	93.332	613
55 AKTIVA AVANT	27.070.726	0	8.042.065	0,04%	0,11%	62.909	672
56 GORENJSKI TISK	26.800.793	0	3.233.942	0,04%	0,11%	8.592	82
57 TEKSTINA	26.717.678	0	5.688.158	0,04%	0,11%	49.224	113
58 CETIS	26.353.099	0	2.870.750	0,04%	0,11%	733	64
59 JAVOR PIVKA	26.125.128	0	10.842.874	0,04%	0,11%	44.986	73
60 TOVARNA SLADKORJA ORMOŽ	23.176.568	0	210.000	0,04%	0,10%	2.249	73
61 VELANA	22.006.074	0	7.395.224	0,03%	0,09%	31.774	88
62 FOND INVEST	21.580.495	0	6.016.856	0,03%	0,09%	14.807	492
63 LESNINA EMMI	21.219.570	0	3.728.223	0,03%	0,09%	27.051	70
64 PLAMA - PUR	20.115.816	0	1.984.260	0,03%	0,08%	7.990	55
65 MARINA PORTOROŽ	19.355.722	0	2.406.600	0,03%	0,08%	1.978	40
66 KS4 NALOŽBE	19.235.785	0	708.680	0,03%	0,08%	54.618	444
67 INTERTRADE ITS	18.745.492	0	11.169.000	0,03%	0,08%	14.181	146
68 KOMPAS HOTELI	15.909.947	0	623.000	0,03%	0,07%	2.458	63
69 TRDNJAVA HOLDING	14.382.364	0	3.674.222	0,02%	0,06%	41.408	172
70 INTEGRAL JESENICE	13.739.635	0	6.398.620	0,02%	0,06%	6.961	35

## 1. Delnice (2)

		Promet (v SIT)	Promet s svežnji (v SIT)	Promet z aplikacijami (v SIT)	Delež v skupnem prometu prost. trga	Delež v prometu z delnicami	Količina	Št. poslov
71	HOTELI PALACE	13.180.295	0	1.761.437	0,02%	0,05%	8.493	111
72	KRONA HOLDING	12.889.235	0	3.460.935	0,02%	0,05%	26.348	133
73	IMP KLIMAT	12.782.222	0	5.848.616	0,02%	0,05%	7.985	21
74	GRAND HOTEL UNION	12.770.960	0	3.615.000	0,02%	0,05%	5.108	32
75	AGROKOMBINAT MARIBOR	12.351.940	0	1.224.147	0,02%	0,05%	11.759	89
76	LIZ INŽENIRING	11.675.058	0	2.533.300	0,02%	0,05%	8.122	34
77	UNITAS_LJUBLJANA	11.132.259	0	78.177	0,02%	0,05%	4.949	65
78	UNIT-AS_LJUBLJANA	10.709.553	0	0	0,02%	0,04%	4.335	38
79	KEMA PUCONCI	10.459.780	0	2.060.000	0,02%	0,04%	2.220	18
80	NK2 NALOŽBE	9.422.019	0	924.900	0,01%	0,04%	33.326	149
81	SWATY	8.175.261	0	887.585	0,01%	0,03%	635	15
82	GEA COLLEGE	7.925.445	0	7.925.445	0,01%	0,03%	6.523	2
83	AVTOPREVOZNIŠTVO IN SERVISI	7.486.059	0	79.260	0,01%	0,03%	64.816	62
84	KOŠAKI TMI	7.308.350	0	3.141.368	0,01%	0,03%	459	11
85	INLES	7.163.470	0	3.959.809	0,01%	0,03%	10.817	45
86	EGOLES	6.877.003	0	1.444.847	0,01%	0,03%	11.478	24
87	ŽITO INTES	6.656.183	0	296.232	0,01%	0,03%	14.508	89
88	MEDVEŠEK PUŠNIK	6.550.716	0	1.055.816	0,01%	0,03%	376	34
89	ŽELEZARNA RAVNE - MONTER DRAVOGRAD	5.999.856	0	0	0,01%	0,02%	5.890	28
90	HIDROTEHNIK	5.859.566	0	983.550	0,01%	0,02%	3.519	25
91	C2 NALOŽBE	5.831.608	0	336.900	0,01%	0,02%	13.582	91
92	UPIMO GROUP	5.275.460	0	5.227.700	0,01%	0,02%	52.991	9
93	GEA TOVARNA OLJA	5.266.068	0	57.960	0,01%	0,02%	4.093	37
94	PINUS TKI	4.058.906	0	0	0,01%	0,02%	134	11
95	DANA	4.008.785	0	1.873.712	0,01%	0,02%	2.860	40
96	TERME DOBRNA	3.993.643	0	2.121.002	0,01%	0,02%	2.496	32
97	ELMO	3.174.985	0	203.360	0,01%	0,01%	4.966	12
98	CAPITA	3.011.614	0	0	0,00%	0,01%	5.439	22
99	CREINA	2.845.801	0	2.202.301	0,00%	0,01%	632	13
100	ZDRAVILIŠČE ROGAŠKA	2.559.750	0	533.750	0,00%	0,01%	17.110	68
101	TRDNJAVA I HOLDING	2.411.332	0	484.421	0,00%	0,01%	6.827	38
102	MK TISKARNA	2.364.340	0	0	0,00%	0,01%	1.377	24
103	SVILA	1.706.164	0	430.698	0,00%	0,01%	43.997	29
104	IMP ČRPALKE LJUBLJANA	1.450.833	0	32.979	0,00%	0,01%	1.509	58
105	SIJAJ HRASTNIK	495.605	0	247.505	0,00%	0,00%	401	6
106	GORIŠKE OPEKARNE	401.161	0	396.961	0,00%	0,00%	240	7
107	NAMA	356.410	0	102.010	0,00%	0,00%	314	5
108	RTC KRVAVEC	58.370	0	1.500	0,00%	0,00%	471	2
109	ZRC	47.895	0	0	0,00%	0,00%	93	2
110	INTERTRADE ITA	0	0	0	0,00%	0,00%	0	0
111	MURALES	0	0	0	0,00%	0,00%	0	0
112	INTARA	0	0	0	0,00%	0,00%	0	0
113	SAVINJA MOZIRJE	0	0	0	0,00%	0,00%	0	0
114	JELEN GOSTINSKO PODJETJE	0	0	0	0,00%	0,00%	0	0
	<b>Prednostne delnice</b>	<b>113.730.660</b>	<b>0</b>	<b>13.538.741</b>	<b>0,18%</b>	<b>0,47%</b>	<b>18.571</b>	<b>1.245</b>
1	KD HOLDING	113.665.360	0	13.538.741	0,18%	0,47%	18.407	1.242
2	ZDRAVILIŠČE ROGAŠKA	65.300	0	0	0,00%	0,00%	164	3

## 2. Obveznice

Izdaja	Promet (v SIT)	Promet s svežnji (v SIT)	Promet z aplikacijami (v SIT)	Delež v skupnem prometu prost. trga	Delež v prometu z obveznicami	Količina	Št. poslov
<b>Obveznice</b>	<b>9.069.789.523</b>	<b>2.594.170.043</b>	<b>1.777.699.763</b>	<b>14,42%</b>	<b>100,00%</b>	<b>644.168</b>	<b>2.742</b>
1 SLOVENSKA ODŠKODNINSKA DRUŽBA 2.IZDAJA	7.965.507.676	1.748.888.893	1.577.924.325	12,66%	87,82%	628.759	2.690
2 NLB 7. IZDAJA	343.310.500	323.208.000	20.102.500	0,55%	3,79%	3.209	6
3 BANKA KOPER 4. IZDAJA	285.785.600	274.455.000	6.599.900	0,45%	3,15%	2.695	10
4 POŠTNA BANKA SLOVENIJE 2. IZDAJA	142.929.003	142.929.003	0	0,23%	1,58%	1.270	2
5 STANOVANJSKI SKLAD RS 3. IZDAJA	120.959.751	73.508.890	385.789	0,19%	1,33%	1.223	6
6 PROBANKA 7. IZDAJA	76.848.498	0	76.848.498	0,12%	0,85%	3.240	7
7 POŠTNA BANKA SLOVENIJE 5. IZDAJA	47.585.008	31.180.257	16.404.750	0,08%	0,52%	198	2
8 PROBANKA 4. IZDAJA	41.047.516	0	41.047.516	0,07%	0,45%	2.113	9
9 ZAVAROVALNICA TRIGLAV 1. IZDAJA	17.918.453	0	17.918.453	0,03%	0,20%	75	1
10 KD INVESTMENTS 1.IZDAJA	11.403.912	0	11.403.912	0,02%	0,13%	858	2
11 PROBANKA 6. IZDAJA	10.974.411	0	6.029.565	0,02%	0,12%	456	3
12 NLB 8. IZDAJA	4.214.050	0	1.729.410	0,01%	0,05%	17	3
13 PROBANKA 5. IZDAJA	1.305.145	0	1.305.145	0,00%	0,01%	55	1
14 POTEZA, BPD 2. IZDAJA	0	0	0	0,00%	0,00%	0	0
15 POŠTNA BANKA SLOVENIJE 3. IZDAJA	0	0	0	0,00%	0,00%	0	0
16 SIP STROJNA INDUSTRIJA 1.IZDAJA SERIJA A	0	0	0	0,00%	0,00%	0	0
17 SIP STROJNA INDUSTRIJA 1.IZDAJA SERIJA B	0	0	0	0,00%	0,00%	0	0
18 BANKA KOPER 3. IZDAJA	0	0	0	0,00%	0,00%	0	0
19 UBK KONVERTIBILNE	0	0	0	0,00%	0,00%	0	0
20 SL_ZADR_KMET_BANKA 4. IZDAJA	0	0	0	0,00%	0,00%	0	0
21 AUTOCOMMERCE 1. IZDAJA	0	0	0	0,00%	0,00%	0	0
22 BANKA VIPA 1. IZDAJA	0	0	0	0,00%	0,00%	0	0
<b>Skupaj prosti trg (delnice in obveznice)</b>	<b>33.116.441.306</b>	<b>11.658.616.228</b>	<b>5.211.657.281</b>	<b>52,64%</b>	<b>-</b>	<b>17.166.984</b>	<b>67.235</b>

### 3. Investicijski skladi

	Promet (v SIT)	Promet s svežnji (v SIT)	Promet z aplikacijami (v SIT)	Delež v skupnem prometu prost. trga	Delež v prometu investicijskih skladov	Količina	Št. poslov
Skupaj investicijski skladi	29.795.669.827	10.995.147.729	3.481.213.164	47,36%	100,00%	139.791.161	59.031
Posebne investicijske družbe	26.120.447.120	9.237.968.584	3.078.443.749	41,52%	87,67%	87.944.425	43.941
Pooblašene investicijske družbe	3.675.222.707	1.757.179.145	402.769.415	5,84%	12,33%	51.846.736	15.090

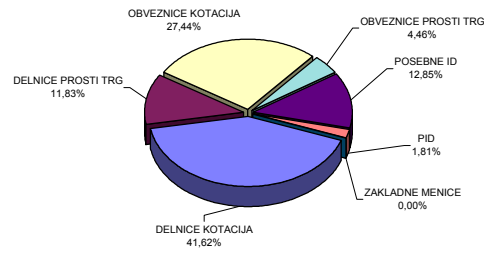
#### 3.1. Posebne investicijske družbe - ID

Izdaja	Promet (v SIT)	Promet s svežnji (v SIT)	Promet z aplikacijami (v SIT)	Delež v skupnem prometu prost. trga	Delež v prometu IDov	Količina	Št. poslov
Skupaj posebne investicijske družbe - ID	26.120.447.120	9.237.968.584	3.078.443.749	41,52%	100,00%	87.944.425	43.941
1 TRIGLAV STEBER I, ID	8.331.974.441	5.452.683.892	363.027.518	13,24%	31,90%	29.113.612	6.359
2 NFD 1 DELNIŠKI INVESTICIJSKI SKLAD	4.149.409.993	969.749.980	527.421.172	6,60%	15,89%	13.978.930	6.497
3 ZLATA MONETA I, ID	3.747.487.201	1.592.287.145	456.220.267	5,96%	14,35%	15.736.256	3.860
4 KD ID	2.898.610.084	292.115.746	433.366.523	4,61%	11,10%	15.058.114	5.967
5 ID MAKSIMA	2.161.779.338	598.764.236	362.138.917	3,44%	8,28%	941.149	4.839
6 INFOND ID	2.024.518.235	30.018.800	302.802.963	3,22%	7,75%	801.365	5.527
7 KRONA SENIOR	1.404.108.791	238.908.785	267.773.972	2,23%	5,38%	10.482.623	2.543
8 ZVON ENA ID	624.568.736	30.000.000	63.329.339	0,99%	2,39%	247.924	4.395
9 VIPA INVEST	457.235.018	0	153.775.472	0,73%	1,75%	245.162	3.250
10 MODRA LINIJA	320.755.283	33.440.000	148.587.606	0,51%	1,23%	1.339.290	704

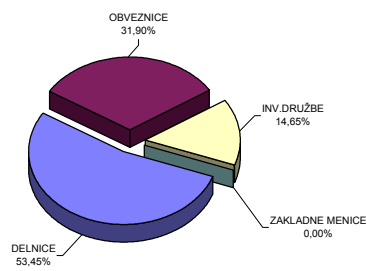
#### 3.2. Pooblašene investicijske družbe - PID

Izdaja	Promet (v SIT)	Promet s svežnji (v SIT)	Promet z aplikacijami (v SIT)	Delež v skupnem prometu prost. trga	Delež v prometu PIDov	Količina	Št. poslov
Skupaj pooblaš. investicijske družbe - PID	3.675.222.707	1.757.179.145	402.769.415	5,84%	100,00%	51.846.736	15.090
1 PID MAKSIMA	1.623.032.405	1.363.365.392	59.244.799	2,58%	44,16%	24.804.835	3.710
2 INFOND PID	766.336.224	0	145.682.448	1,22%	20,85%	9.074.203	4.333
3 POMURSKA INVESTICIJSKA DRUŽBA 1	414.275.951	192.285.890	31.398.228	0,66%	11,27%	1.737.061	300
4 PID ZVON DVA	249.223.839	0	60.233.114	0,40%	6,78%	4.302.889	1.296
5 MERCATA PID	168.142.525	86.194.431	8.294.745	0,27%	4,58%	2.919.803	836
6 ATENA PID	115.908.851	0	37.376.638	0,18%	3,15%	1.270.479	730
7 TRIGLAV STEBER, PID	108.290.021	0	45.550.851	0,17%	2,95%	2.525.620	2.109
8 TRDNJAVA, PID	99.472.757	79.257.167	6.388.414	0,16%	2,71%	2.417.428	228
9 TRDNJAVA I, PID	42.677.958	36.076.265	2.629.265	0,07%	1,16%	1.039.911	64
10 MERCATA 1 PID	35.396.932	0	2.089.999	0,06%	0,96%	748.056	670
11 POOBLAŠČENA POMURSKA INV. DRUŽBA	34.899.624	0	2.142.593	0,06%	0,95%	768.570	695
12 KRONA SENIOR	9.806.579	0	0	0,02%	0,27%	82.412	19
13 NIKA, PID	1.883.019	0	292.608	0,00%	0,05%	48.718	23
14 SETEV, PID	1.669.016	0	647.095	0,00%	0,05%	46.623	21
15 MODRA LINIJA	1.375.461	0	456.680	0,00%	0,04%	7.391	4
16 ARKADA ENA, PID	1.330.897	0	0	0,00%	0,04%	14.928	25
17 VIZIJA I., PID	783.826	0	341.938	0,00%	0,02%	14.213	16
18 NIKA, PID 2	717.022	0	0	0,00%	0,02%	23.596	11
Zakladne menice	0	0	0	0,00%	-	0	0
Skupaj prosti trg	62.912.111.133	22.653.763.957	8.692.870.445	100,00%	-	156.958.145	126.266
Skupaj promet na borzi v prvem polletju 2004	203.345.831.401	102.801.916.312	17.343.205.310	-	-	170.827.533	182.306

**Sestava prometa z vrednostnimi papirji po posameznih trgih v prvem polletju 2004**



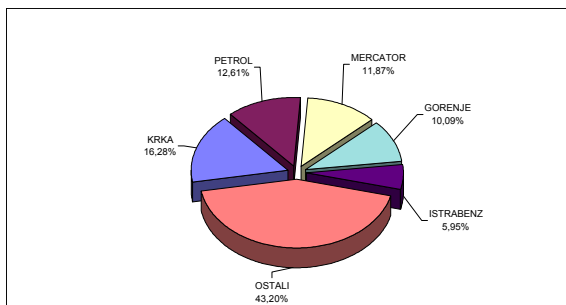
**Sestava prometa z vrednostnimi papirji po tipih finančnih instrumentov na vseh trgih Ljubljanske borze v prvem polletju 2004**



## C5) NAJPROMETNEJŠI VREDNOSTNI PAPIRJI V JUNIJU 2004

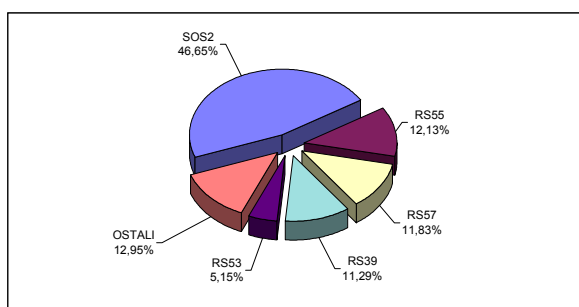
### NAJPROMETNEJŠE DELNICE NA VSEH TRGIH LJUBLJANSKE BORZE

IZDAJA	PROMET (BREZ SVEŽNJEV)	TRŽNA KAPITALIZACIJA NA 30.6.2004	ŠTEVILO POSLOV (BREZ SVEŽNJEV)
KRKA	1.265.767.114 SIT	238.060.090.066 SIT	1.092
PETROL	979.988.797 SIT	130.384.841.406 SIT	544
MERCATOR	923.067.440 SIT	118.960.740.257 SIT	670
GORENJE	784.252.719 SIT	74.404.994.000 SIT	591
ISTRABENZ	462.283.858 SIT	52.135.146.000 SIT	267
OSTALI	3.358.816.963 SIT	909.206.474.001 SIT	10.192
<b>SKUPAJ</b>	<b>7.774.176.891 SIT</b>	<b>1.523.152.285.730 SIT</b>	<b>13.356</b>



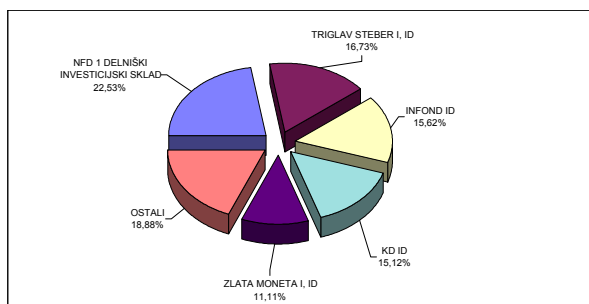
### NAJPROMETNEJŠE OBVEZNICE NA VSEH TRGIH LJUBLJANSKE BORZE

IZDAJA	PROMET (BREZ SVEŽNJEV)	TRŽNA KAPITALIZACIJA NA 30.6.2004	ŠTEVILO POSLOV (BREZ SVEŽNJEV)
SLOVENSKA ODŠKODNINSKA DRUŽBA 2. IZDAJA	1.233.562.380 SIT	134.977.310.951 SIT	438
REPUBLIKA SLOVENIJA 55. IZDAJA	320.815.765 SIT	21.058.455.000 SIT	8
REPUBLIKA SLOVENIJA 57. IZDAJA	312.925.120 SIT	59.263.820.000 SIT	15
REPUBLIKA SLOVENIJA 39. IZDAJA	298.433.598 SIT	29.571.000.000 SIT	577
REPUBLIKA SLOVENIJA 53. IZDAJA	136.175.459 SIT	25.347.409.000 SIT	28
OSTALI	342.589.777 SIT	712.221.730.553 SIT	199
<b>SKUPAJ</b>	<b>2.644.502.099 SIT</b>	<b>982.439.725.505 SIT</b>	<b>1.265</b>



### NAJPROMETNEJŠE DELNICE INVESTICIJSKIH SKLADOV

IZDAJA	PROMET (BREZ SVEŽNJEV)	TRŽNA KAPITALIZACIJA NA 30.6.2004	ŠTEVILO POSLOV (BREZ SVEŽNJEV)
NFD 1 DELNIŠKI INVESTICIJSKI SKLAD	514.206.087 SIT	49.917.992.058 SIT	665
TRIGLAV STEBER I, ID	381.706.675 SIT	50.793.209.793 SIT	839
INFOND ID	356.461.024 SIT	21.279.907.367 SIT	613
KD ID	345.098.458 SIT	18.573.071.138 SIT	650
ZLATA MONETA I, ID	253.580.156 SIT	17.090.841.472 SIT	426
OSTALI	430.838.352 SIT	63.945.187.512 SIT	2.409
<b>SKUPAJ</b>	<b>2.281.890.752 SIT</b>	<b>221.600.209.340 SIT</b>	<b>5.602</b>

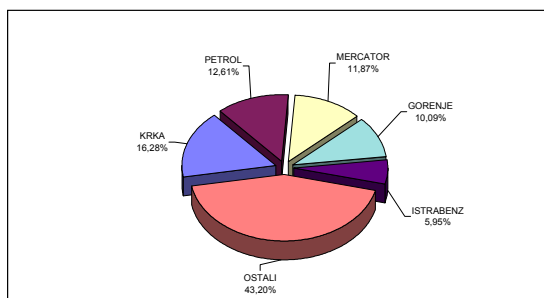




## C6) NAJPROMETNEJŠI VREDNOSTNI PAPIRJI V PRVEM POLLETJU 2004

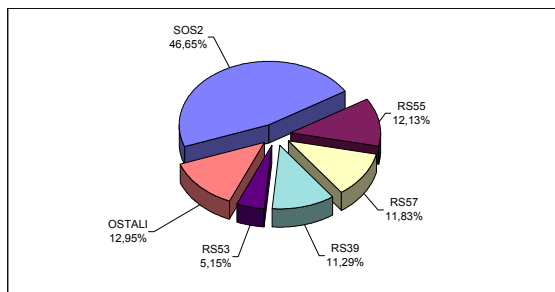
### NAJPROMETNEJŠE DELNICE NA VSEH TRGIH LJUBLJANSKE BORZE

IZDAJA	PROMET (BREZ SVEŽNJEV)	TRŽNA KAPITALIZACIJA NA 30.6.2004	ŠTEVILO POSLOV (BREZ SVEŽNJEV)
KRKA	14.316.747.873 SIT	238.060.090.066 SIT	10.910
MERCATOR	6.290.100.279 SIT	118.960.740.257 SIT	5.885
PETROL	5.967.666.717 SIT	130.384.841.406 SIT	5.239
GORENJE	5.719.445.949 SIT	74.404.994.000 SIT	6.748
LUKA KOPER	4.125.623.211 SIT	60.622.384.200 SIT	3.754
OSTALI	31.151.058.881 SIT	900.719.235.801 SIT	81.498
<b>SKUPAJ</b>	<b>67.570.642.910 SIT</b>	<b>1.523.152.285.730 SIT</b>	<b>114.034</b>



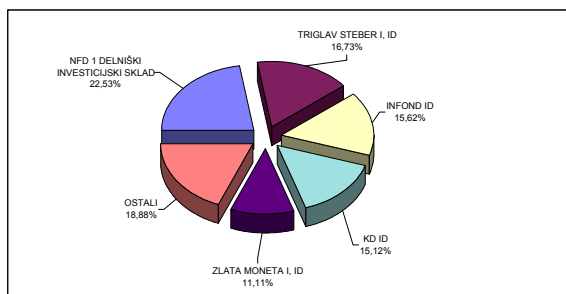
### NAJPROMETNEJŠE OBVEZNICE NA VSEH TRGIH LJUBLJANSKE BORZE

IZDAJA	PROMET (BREZ SVEŽNJEV)	TRŽNA KAPITALIZACIJA NA 30.6.2004	ŠTEVILO POSLOV (BREZ SVEŽNJEV)
SLOVENSKA ODŠKODNINSKA DRUŽBA 2. IZDAJA	6.216.618.783 SIT	134.977.310.951 SIT	2.665
REPUBLIKA SLOVENIJA 39. IZDAJA	2.292.592.163 SIT	29.571.000.000 SIT	4.798
REPUBLIKA SLOVENIJA 56. IZDAJA	1.068.107.438 SIT	40.790.570.000 SIT	24
REPUBLIKA SLOVENIJA 53. IZDAJA	838.113.913 SIT	25.347.409.000 SIT	153
REPUBLIKA SLOVENIJA 57. IZDAJA	698.662.592 SIT	59.263.820.000 SIT	49
OSTALI	3.058.655.192 SIT	692.489.615.553 SIT	1.031
<b>SKUPAJ</b>	<b>14.172.750.081 SIT</b>	<b>982.439.725.505 SIT</b>	<b>8.720</b>



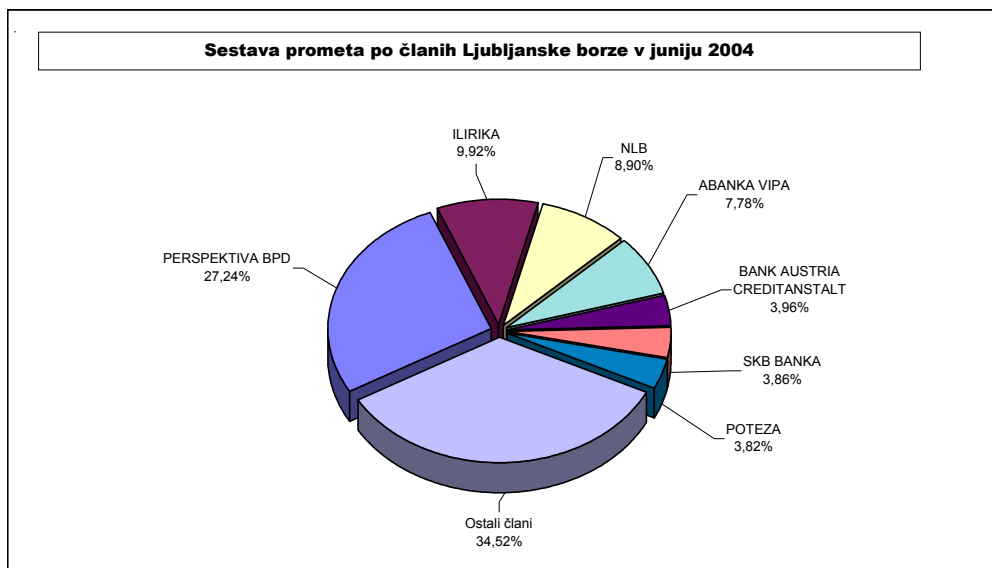
### NAJPROMETNEJŠE DELNICE INVESTICIJSKIH SKLADOV

IZDAJA	PROMET (BREZ SVEŽNJEV)	TRŽNA KAPITALIZACIJA NA 30.6.2004	ŠTEVILO POSLOV (BREZ SVEŽNJEV)
NFD 1 DELNIŠKI INVESTICIJSKI SKLAD	3.179.660.013 SIT	49.917.992.058 SIT	6.495
TRIGLAV STEBER I, ID	2.879.290.549 SIT	50.793.209.793 SIT	6.318
KD ID	2.606.494.338 SIT	18.573.071.138 SIT	5.960
ZLATA MONETA I, ID	2.155.200.056 SIT	17.090.841.472 SIT	3.849
INFOND ID	1.994.499.435 SIT	21.279.907.367 SIT	5.526
OSTALI	5.985.377.707 SIT	63.945.187.512 SIT	30.801
<b>SKUPAJ</b>	<b>18.800.522.098 SIT</b>	<b>221.600.209.340 SIT</b>	<b>58.949</b>



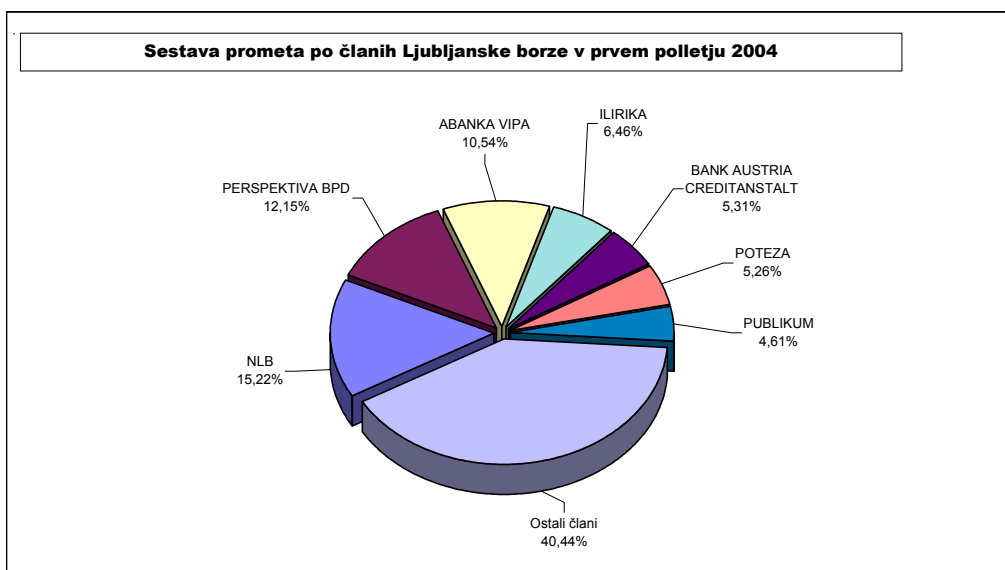
## C7) PROMET ČLANOV LJUBLJANSKE BORZE V JUNIJU 2004

	Član	Borzni trg (v SIT)	Prosti trg (v SIT)	Skupaj (v SIT)	% od skupnega prometa
1	PERSPEKTIVA BPD	11.514.108.714	2.953.794.796	14.467.903.510	27,24%
2	ILIRIKA	4.072.691.505	1.197.169.071	5.269.860.576	9,92%
3	NLB	2.783.081.235	1.946.354.481	4.729.435.716	8,90%
4	ABANKA VIPA	1.328.074.946	2.804.839.541	4.132.914.487	7,78%
5	BANK AUSTRIA CREDITANSTALT	1.593.332.065	511.822.633	2.105.154.698	3,96%
6	SKB BANKA	1.969.061.921	78.849.035	2.047.910.956	3,86%
7	POTEZA	1.086.499.790	945.188.180	2.031.687.970	3,82%
8	HYPO ALPE-ADRIA-BANK	805.208.501	1.155.417.684	1.960.626.185	3,69%
9	MARIBORSKA BPH	1.322.907.668	257.542.148	1.580.449.816	2,98%
10	PUBLIKUM	1.175.837.537	186.795.629	1.362.633.166	2,57%
11	CELJSKA BORZNO-POSREDNIŠKA HIŠA	1.077.556.775	210.409.315	1.287.966.090	2,42%
12	ARGONOS BPH	423.632.145	829.268.409	1.252.900.554	2,36%
13	KD BPD	971.981.776	9.225.205	981.206.981	1,85%
14	PROBANKA	638.873.971	319.221.491	958.095.462	1,80%
15	GBD GORENJSKA BORZNO POSREDNIŠKA DRUŽBA	438.622.328	499.651.822	938.274.150	1,77%
16	AC - BORZNO POSREDNIŠKA HIŠA	324.149.527	592.527.545	916.677.072	1,73%
17	PM&A BPD	614.505.307	259.531.228	874.036.535	1,65%
18	MEDVEŠEK PUŠNIK	446.832.698	420.831.298	867.663.996	1,63%
19	CERTIUS BPH	349.887.631	517.551.790	867.439.421	1,63%
20	PFC INTERFIN	610.154.760	213.212.109	823.366.869	1,55%
21	BANKA KOPER	188.755.428	589.251.062	778.006.490	1,46%
22	SLOVENSKA ZADRUŽNA KMETIJSKA BANKA	314.453.340	401.962.998	716.416.338	1,35%
23	RAIFFEISEN KREKOVA BANKA	548.107.304	136.253.543	684.360.847	1,29%
24	FACTOR BANKA	364.132.202	246.722.382	610.854.584	1,15%
25	VERITAS BH	52.985.239	222.559.255	275.544.494	0,52%
26	MOJA DELNICA BPH	137.504.557	101.720.629	239.225.186	0,45%
27	COGITO BIS B.H.	42.318.235	173.633.536	215.951.771	0,41%
28	B P H	44.048.501	56.400.527	100.449.028	0,19%
29	GORENJSKA BANKA	2.486.338	39.956.166	42.442.504	0,08%
	<b>Skupaj</b>	<b>35.241.791.944</b>	<b>17.877.663.508</b>	<b>53.119.455.452</b>	<b>100,00%</b>



## C8) PROMET ČLANOV LJUBLJANSKE BORZE V PRVEM POLLETJU 2004

	Član	Borzni trg (v SIT)	Prosti trg (v SIT)	Skupaj (v SIT)	% od skupnega prometa
1	NLB	44.442.435.042	17.465.256.904	61.907.691.946	15,22%
2	PERSPEKTIVA BPD	43.645.567.841	5.768.902.112	49.414.469.953	12,15%
3	ABANKA VIPA	26.828.934.020	16.056.401.469	42.885.335.489	10,54%
4	ILIRIKA	19.824.221.577	6.440.512.446	26.264.734.023	6,46%
5	BANK AUSTRIA CREDITANSTALT	19.007.113.357	2.600.581.939	21.607.695.296	5,31%
6	POTEZA	11.531.094.074	9.849.155.909	21.380.249.983	5,26%
7	PUBLIKUM	17.473.260.987	1.274.477.832	18.747.738.819	4,61%
8	CELJSKA BORZNO-POSREDNIŠKA HIŠA	12.781.092.019	3.782.997.075	16.564.089.094	4,07%
9	ARGONOS BPH	6.337.719.400	9.410.681.871	15.748.401.271	3,87%
10	PROBANKA	8.518.716.009	6.853.507.448	15.372.223.457	3,78%
11	SKB BANKA	12.543.062.075	1.598.428.437	14.141.490.512	3,48%
12	GBD GORENJSKA BORZNO POSREDNIŠKA DRUŽBA	4.161.602.755	5.284.701.322	9.446.304.077	2,32%
13	MARIBORSKA BPH	4.272.833.148	4.579.596.456	8.852.429.604	2,18%
14	HYPO ALPE-ADRIA-BANK	7.305.798.502	1.494.681.957	8.800.480.459	2,16%
15	AC - BORZNO POSREDNIŠKA HIŠA	3.117.376.142	5.090.747.644	8.208.123.786	2,02%
16	FACTOR BANKA	6.228.548.834	1.934.370.022	8.162.918.856	2,01%
17	PM&A BPD	2.940.021.576	5.158.105.310	8.098.126.886	1,99%
18	CERTIUS BPH	2.861.151.791	4.856.202.541	7.717.354.332	1,90%
19	RAIFFEISEN KREKOVA BANKA	5.576.679.638	2.014.643.595	7.591.323.233	1,87%
20	SLOVENSKA ZADRUŽNA KMETIJSKA BANKA	4.163.481.052	2.622.976.936	6.786.457.988	1,67%
21	MEDVEŠEK PUŠNIK	4.322.433.357	2.333.378.735	6.655.812.092	1,64%
22	BANKA KOPER	4.772.796.985	1.364.081.110	6.136.878.095	1,51%
23	PFC INTERFIN	2.533.443.514	2.747.842.968	5.281.286.482	1,30%
24	MOJA DELNICA BPH	1.609.730.991	1.262.836.951	2.872.567.942	0,71%
25	COGITO BIS B.H.	734.212.060	1.644.721.744	2.378.933.804	0,58%
26	VERITAS BH	624.335.265	1.448.688.155	2.073.023.420	0,51%
27	GORENJSKA BANKA	1.044.338.939	241.447.569	1.285.786.508	0,32%
28	B P H	630.610.237	632.974.218	1.263.584.455	0,31%
29	KD BPD	1.034.829.348	11.321.578	1.046.150.926	0,26%
	<b>Skupaj</b>	<b>280.867.440.535</b>	<b>125.824.222.253</b>	<b>406.691.662.788</b>	<b>100,00%</b>



## C5) PROMET V LETIH 2003 IN 2004

### MESEČNI PROMET NA BORZNEM TRGU

Leto 2003 Mesec	Število dni trgovanja	Promet (v SIT)			Število poslov	
		v mesecu	povprečje na dan	povprečje na posel	v mesecu	povprečje na dan
Junij	20	12.663.713.847	633.185.692	2.413.975	5.246	262
Julij	23	12.737.762.517	553.815.762	2.313.853	5.505	239
Avgust	20	16.826.694.518	841.334.726	2.269.584	7.414	371
September	22	17.706.234.832	804.828.856	1.824.257	9.706	441
Oktober	22	22.155.385.177	1.007.062.963	2.285.474	9.694	441
November	20	21.381.051.173	1.069.052.559	1.879.488	11.376	569
December	20	24.810.762.689	1.240.538.134	2.083.887	11.906	595
<b>SKUPAJ</b>	<b>249</b>	<b>214.845.856.213</b>			<b>99.310</b>	
<b>POVPREČJE 2003</b>	<b>21</b>	<b>17.903.821.351</b>	<b>862.834.764</b>	<b>2.163.386</b>	<b>8.276</b>	<b>399</b>
<b>Leto 2004</b>						
Januar	20	20.970.494.721	1.048.524.736	2.247.401	9.331	467
Februar	20	19.813.583.486	990.679.174	2.387.754	8.298	415
Marec	23	22.107.330.957	961.188.302	1.917.874	11.527	501
April	20	31.337.097.981	1.566.854.899	2.665.853	11.755	588
Maj	21	28.584.317.153	1.361.157.960	3.129.784	9.133	435
Junij	21	17.620.895.975	839.090.285	2.938.775	5.996	286
<b>SKUPAJ</b>	<b>125</b>	<b>140.433.720.273</b>			<b>56.040</b>	
<b>POVPREČJE 2004</b>	<b>21</b>	<b>23.405.620.046</b>	<b>1.123.469.762</b>	<b>2.505.955</b>	<b>9.340</b>	<b>448</b>

### MESEČNI PROMET NA PROSTEM TRGU \*

Leto 2003 Mesec	Število dni trgovanja	Promet (v SIT)			Število poslov	
		v mesecu	povprečje na dan	povprečje na posel	v mesecu	povprečje na dan
Junij	20	11.086.277.540	554.313.877	603.368	18.374	919
Julij	23	9.869.426.621	429.105.505	451.174	21.875	951
Avgust	20	10.025.353.802	501.267.690	513.410	19.527	976
September	22	11.185.492.263	508.431.467	520.861	21.475	976
Oktober	22	10.213.605.513	464.254.796	477.316	21.398	973
November	20	9.615.165.056	480.758.253	471.817	20.379	1.019
December	20	17.423.269.468	871.163.473	778.902	22.369	1.118
<b>SKUPAJ</b>	<b>249</b>	<b>125.390.839.070</b>			<b>242.492</b>	
<b>POVPREČJE 2003</b>	<b>21</b>	<b>10.449.236.589</b>	<b>503.577.667</b>	<b>517.093</b>	<b>20.208</b>	<b>974</b>
<b>Leto 2004</b>						
Januar	20	11.940.838.239	597.041.912	550.294	21.699	1.085
Februar	20	8.368.032.649	418.401.632	331.499	25.243	1.262
Marec	23	14.086.634.709	612.462.379	552.937	25.476	1.108
April	20	9.389.974.965	469.498.748	433.217	21.675	1.084
Maj	21	10.187.798.834	485.133.278	570.489	17.858	850
Junij	21	8.938.831.759	425.658.655	624.438	14.315	682
<b>SKUPAJ</b>	<b>125</b>	<b>62.912.111.155</b>			<b>126.266</b>	
<b>POVPREČJE 2004</b>	<b>21</b>	<b>10.485.351.859</b>	<b>503.296.889</b>	<b>498.251</b>	<b>21.044</b>	<b>1.010</b>

\* Vključuje promet z delnicami, obveznicami, investicijskimi skladi in kratkoročnimi vrednostnimi papirji.

## MESEČNI PROMET NA VSEH TRGIH LJUBLJANSKE BORZE

Leto 2003 Mesec	Število dni trgovanja	Promet (v SIT)			Število poslov	
		v mesecu	povprečje na dan	povprečje na posel	v mesecu	povprečje na dan
Junij	20	23.749.991.387	1.187.499.569	1.005.503	23.620	1.181
Julij	23	22.607.189.138	982.921.267	825.683	27.380	1.190
Avgust	20	26.852.048.320	1.342.602.416	996.698	26.941	1.347
September	22	28.891.727.095	1.313.260.323	926.581	31.181	1.417
Oktober	22	32.368.990.690	1.471.317.759	1.041.071	31.092	1.413
November	20	30.996.216.229	1.549.810.811	976.105	31.755	1.588
December	20	42.234.032.157	2.111.701.608	1.232.211	34.275	1.714
<b>SKUPAJ</b>	<b>249</b>	<b>340.236.695.283</b>			<b>341.802</b>	
<b>POVPREČJE 2003</b>	<b>21</b>	<b>28.353.057.940</b>	<b>1.366.412.431</b>	<b>995.420</b>	<b>28.484</b>	<b>1.373</b>
<b>Leto 2004</b>						
Januar	20	32.911.332.960	1.645.566.648	1.060.629	31.030	1.552
Februar	20	28.181.616.135	1.409.080.807	840.214	33.541	1.677
Marec	23	36.193.965.666	1.573.650.681	978.136	37.003	1.609
April	20	40.727.072.946	2.036.353.647	1.218.279	33.430	1.672
Maj	21	38.772.115.987	1.846.291.237	1.436.483	26.991	1.285
Junij	21	26.559.727.734	1.264.748.940	1.307.652	20.311	967
<b>SKUPAJ</b>	<b>125</b>	<b>203.345.831.428</b>			<b>182.306</b>	
<b>POVPREČJE 2004</b>	<b>21</b>	<b>33.890.971.905</b>	<b>1.626.766.651</b>	<b>1.115.409</b>	<b>30.384</b>	<b>1.458</b>

## PROMET Z VREDNOSTNIMI PAPIRJI NA VSEH TRGIH LJUBLJANSKE BORZE V LETIH 2004 - 1990

Skupni promet in število poslov

Leto	Število dni trgovanja	Promet (v SIT)			Število poslov	
		v letu	povprečje na dan	povprečje na posel	v letu	povprečje na dan
2004	125	203.345.831.428	1.626.766.651	1.115.409	182.306	1.458
2003	249	340.236.695.283	1.366.412.431	995.420	341.802	1.373
2002	247	481.040.836.708	1.947.533.752	1.062.358	452.805	1.833
2001	247	348.643.571.200	1.411.512.434	1.088.977	320.157	1.296
2000	249	269.617.104.598	1.082.799.617	679.818	396.602	1.593
1999	254	265.671.058.734	1.045.949.050	594.292	447.038	1.760
1998	252	173.374.959.032	687.995.869	729.680	237.604	943
1997	249	108.296.251.892	434.924.706	771.594	140.354	564
1996	240	87.004.346.423	362.518.110	662.875	131.253	547
1995	247	88.098.296.414	356.673.265	722.573	121.923	494
1994	252	112.830.429.696	447.739.800	1.078.252	104.642	415
1993	251	87.387.724.215	348.158.264	1.808.072	48.332	193
1992	106	22.710.966.299	214.254.399	3.678.485	6.174	58
1991	98	1.674.875.622	17.090.568	531.707	3.150	32
1990	62	13.545.000	218.468	52.096	260	4

Povprečni promet in število poslov

Leto	Promet (v SIT)			Število poslov	
	na mesec	na dan	na posel	na mesec	na dan
2004	33.890.971.905	1.626.766.651	1.115.409	30.384	1.458
2003	28.353.057.940	1.366.412.431	995.420	28.484	1.373
2002	40.086.736.392	1.947.533.752	1.062.358	37.734	1.833
2001	29.053.630.933	1.411.512.434	1.088.977	26.680	1.296
2000	22.468.092.050	1.082.799.617	679.818	33.050	1.593
1999	22.139.254.895	1.045.949.050	594.292	37.253	1.760
1998	14.447.913.253	687.995.869	729.680	19.800	943
1997	9.024.687.658	434.924.706	771.594	11.696	564
1996	7.250.362.202	362.518.110	662.875	10.938	547
1995	7.341.524.701	356.673.265	722.573	10.160	494
1994	9.402.535.808	447.739.800	1.078.252	8.720	415
1993	7.282.310.351	348.158.264	1.808.072	4.028	193
1992	1.892.580.525	214.254.399	3.678.485	515	58
1991	139.572.969	17.090.568	531.707	263	32
1990	1.128.750	218.468	52.096	22	4

## SESTAVA PROMETA

### MESEČNI PROMET Z VREDNOSTNIMI PAPIRJI PO SEGMENTIH NA LJUBLJANSKI BORZI (v SIT)

Leto 2003 Mesec	BORZNI TRG		PROSTI TRG					
	DELNICE	OBVEZNICE	DELNICE	OBVEZNICE	POSEBNE INV. DRUŽBE	POOBL. INV. DRUŽBE	KRATKOROČNI VP	SKUPAJ
Junij	5.523.599.700	7.140.114.147	1.892.258.472	2.040.567.812	3.720.791.735	3.432.659.521	0	23.749.991.387
Julij	4.943.906.004	7.793.856.513	4.646.661.840	1.441.930.844	1.803.613.559	1.977.220.378	0	22.607.189.138
Avgust	7.706.571.054	9.120.123.464	4.682.619.663	1.491.671.447	1.817.172.325	2.033.890.367	0	26.852.048.320
September	10.935.618.595	6.770.616.237	2.205.700.073	2.866.239.219	3.989.783.455	2.123.769.516	0	28.891.727.095
Oktober	13.119.846.272	9.035.538.905	2.696.926.376	1.703.632.094	3.777.053.468	2.035.993.575	0	32.368.990.690
November	13.995.131.984	7.385.919.189	3.362.332.486	1.500.315.991	2.309.607.154	2.442.909.425	0	30.996.216.229
December	13.836.949.777	10.973.812.912	6.369.766.697	2.150.263.378	6.519.144.272	2.384.095.121	0	42.234.032.157
<b>SKUPAJ 2003</b>	<b>107.677.387.009</b>	<b>107.168.469.204</b>	<b>41.649.651.876</b>	<b>22.548.802.812</b>	<b>32.235.247.563</b>	<b>28.609.026.794</b>	<b>348.110.000</b>	<b>340.236.695.283</b>

#### Leto 2004

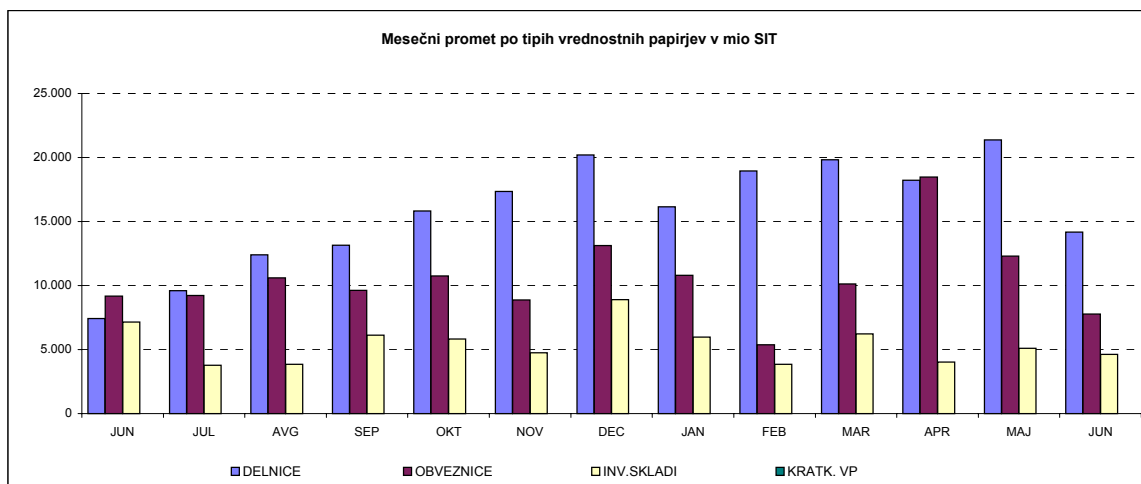
Januar	11.873.280.923	9.097.213.798	4.266.845.518	1.699.284.291	4.743.052.026	1.231.656.404	0	32.911.332.960
Februar	15.852.136.394	3.961.447.092	3.104.671.302	1.419.844.425	3.406.366.219	437.150.703	0	28.181.616.135
Marec	13.940.630.014	8.166.700.943	5.888.510.038	1.961.703.646	4.820.665.560	1.415.755.465	0	36.193.965.666
April	14.080.522.204	17.256.575.777	4.136.457.868	1.227.216.741	3.688.007.169	338.293.187	0	40.727.072.946
Maj	17.516.930.094	11.067.387.059	3.858.634.120	1.235.366.339	4.974.016.034	119.782.341	0	38.772.115.987
Junij	11.372.100.789	6.248.795.186	2.791.532.955	1.526.374.080	4.488.340.115	132.584.609	0	26.559.727.734
<b>SKUPAJ 2004</b>	<b>84.635.600.418</b>	<b>55.798.119.855</b>	<b>24.046.651.801</b>	<b>9.069.789.522</b>	<b>26.120.447.123</b>	<b>3.675.222.709</b>	<b>0</b>	<b>203.345.831.428</b>

### MESEČNI PROMET Z VREDNOSTNIMI PAPIRJI NA VSEH TRGIH LJUBLJANSKE BORZE (v SIT)

Leto 2003 Mesec	DELNICE	OBVEZNICE	INVESTICIJSKI SKLADI	KRATKOROČNI VP	SKUPAJ
Junij	7.415.858.172	9.180.681.959	7.153.451.256	0	23.749.991.387
Julij	9.590.567.844	9.235.787.357	3.780.833.937	0	22.607.189.138
Avgust	12.389.190.717	10.611.794.911	3.851.062.692	0	26.852.048.320
September	13.141.318.668	9.636.855.456	6.113.552.971	0	28.891.727.095
Oktober	15.816.772.648	10.739.170.999	5.813.047.043	0	32.368.990.690
November	17.357.464.470	8.886.235.180	4.752.516.579	0	30.996.216.229
December	20.206.716.474	13.124.076.290	8.903.239.393	0	42.234.032.157
<b>SKUPAJ 2003</b>	<b>149.327.038.885</b>	<b>129.717.272.016</b>	<b>60.844.274.382</b>	<b>348.110.000</b>	<b>340.236.695.283</b>

#### Leto 2004

Januar	16.140.126.441	10.796.498.089	5.974.708.430	0	32.911.332.960
Februar	18.956.807.696	5.381.291.517	3.843.516.922	0	28.181.616.135
Marec	19.829.140.052	10.128.404.589	6.236.421.025	0	36.193.965.666
April	18.216.980.072	18.483.792.518	4.026.300.356	0	40.727.072.946
Maj	21.375.564.214	12.302.753.398	5.093.798.375	0	38.772.115.987
Junij	14.163.633.744	7.775.169.266	4.620.924.724	0	26.559.727.734
<b>SKUPAJ 2004</b>	<b>108.682.252.219</b>	<b>64.867.909.377</b>	<b>29.795.669.832</b>	<b>0</b>	<b>203.345.831.428</b>



## D) TRŽNA KAPITALIZACIJA

### TRŽNA KAPITALIZACIJA - BORZNA KOTACIJA v SIT

	30.06.2003	31.12.2003	31.05.2004	30.06.2004	Indeks 30.6.2004 / 31.5.2004	Indeks 30.6.2004 / 31.12.2003	Indeks 30.6.2004 / 30.6.2003	DELEŽ
<b>DELNICE</b>	<b>791.614.514.337</b>	<b>978.082.384.866</b>	<b>1.105.290.476.667</b>	<b>1.110.063.887.255</b>	<b>100</b>	<b>113</b>	<b>140</b>	<b>57,89%</b>
Banke	31.544.993.345	2.446.156.000	2.480.000.000	2.380.000.000	96	97	8	0,21%
Podjetja	760.069.520.992	975.636.228.866	1.102.810.476.667	1.107.683.887.255	100	114	145	99,79%
<b>OBVEZNICE</b>	<b>625.098.846.790</b>	<b>718.041.247.391</b>	<b>784.482.005.133</b>	<b>807.338.551.270</b>	<b>103</b>	<b>112</b>	<b>125</b>	<b>42,11%</b>
Država	531.746.626.863	597.558.851.786	664.205.353.182	687.250.533.161	103	115	125	85,13%
Banke	75.296.954.933	102.457.923.187	102.234.925.150	102.366.310.401	100	100	136	12,68%
Podjetja	18.055.264.994	18.024.472.417	18.041.726.801	17.721.707.707	98	98	100	2,20%
<b>SKUPAJ</b>	<b>1.416.713.361.127</b>	<b>1.696.123.632.257</b>	<b>1.889.772.481.800</b>	<b>1.917.402.438.524</b>	<b>101</b>	<b>113</b>	<b>133</b>	<b>100,00%</b>

### TRŽNA KAPITALIZACIJA - PROSTI TRG v SIT

	30.06.2003	31.12.2003	31.05.2004	30.06.2004	Indeks 30.6.2004 / 31.5.2004	Indeks 30.6.2004 / 31.12.2003	Indeks 30.6.2004 / 30.6.2003	DELEŽ
<b>DELNICE</b>	<b>252.776.120.361</b>	<b>361.600.575.085</b>	<b>415.396.932.682</b>	<b>413.088.398.475</b>	<b>99</b>	<b>114</b>	<b>163</b>	<b>51,01%</b>
Podjetja	252.776.120.361	361.600.575.085	415.396.932.682	413.088.398.475	99	114	163	100,00%
<b>OBVEZNICE</b>	<b>151.990.596.111</b>	<b>157.270.201.206</b>	<b>167.579.246.796</b>	<b>175.101.174.235</b>	<b>104</b>	<b>111</b>	<b>115</b>	<b>21,62%</b>
Država	127.203.846.044	132.561.415.045	136.490.752.289	136.823.216.266	100	103	108	78,14%
Banke	19.372.841.958	20.521.003.185	27.224.905.347	27.232.278.759	100	133	141	15,55%
Podjetja	5.413.908.108	4.187.782.977	3.863.589.159	3.871.884.209	100	92	72	2,21%
Zavarovalnice				7.173.795.000	-	-	-	4,10%
<b>POSEBNE INV. DRUŽBE - II</b>	<b>101.824.149.729</b>	<b>151.799.714.300</b>	<b>205.554.698.475</b>	<b>207.477.941.991</b>	<b>101</b>	<b>137</b>	<b>204</b>	<b>25,62%</b>
<b>POOBL. INV. DRUŽBE - PID</b>	<b>123.450.610.669</b>	<b>75.196.858.639</b>	<b>13.575.408.432</b>	<b>14.122.267.349</b>	<b>104</b>	<b>19</b>	<b>11</b>	<b>1,74%</b>
<b>SKUPAJ *</b>	<b>630.041.476.869</b>	<b>745.867.349.231</b>	<b>802.106.286.384</b>	<b>809.789.782.050</b>	<b>101</b>	<b>109</b>	<b>129</b>	<b>100,00%</b>
<b>SKUPAJ DELNICE</b>	<b>1.044.390.634.698</b>	<b>1.339.682.959.951</b>	<b>1.520.687.409.349</b>	<b>1.523.152.285.730</b>	<b>100</b>	<b>114</b>	<b>146</b>	<b>56,49%</b>
<b>SKUPAJ OBVEZNICE</b>	<b>777.089.442.900</b>	<b>875.311.448.597</b>	<b>952.061.251.928</b>	<b>982.439.725.505</b>	<b>103</b>	<b>112</b>	<b>126</b>	<b>35,37%</b>
<b>INVESTICIJSKI SKLADI - ID in PID</b>	<b>225.274.760.398</b>	<b>226.996.572.939</b>	<b>219.130.106.907</b>	<b>221.600.209.340</b>	<b>101</b>	<b>98</b>	<b>98</b>	<b>8,14%</b>
<b>SKUPNA TRŽNA KAP. NA LJUBLJANSKI BORZI *</b>	<b>2.046.754.837.996</b>	<b>2.441.990.981.488</b>	<b>2.691.878.768.184</b>	<b>2.727.192.220.575</b>	<b>101</b>	<b>112</b>	<b>133</b>	<b>100,00%</b>

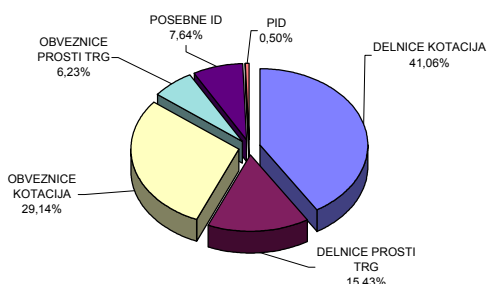
\* v tržni kapitalizaciji so vključeni investicijski skladi

Tržna kapitalizacija vseh delnic (brez delnic inv.skladov) na borzi je 30.6.2004 predstavljala 26,9% bruto domačega proizvoda (BDP) v letu 2003 - 5.671 mlrd SIT (po tekočih cenah); VIR: Statistični urad RS.

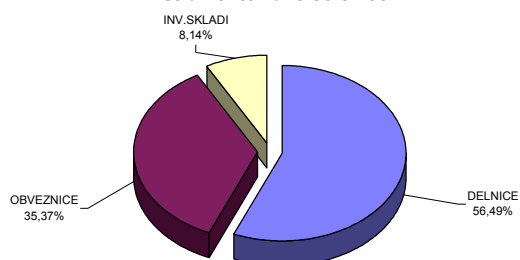
DEVIZNI TEČAJI:

1USD=204,7070 SIT na 30.6.2003	1USD=189,3674 SIT na 31.12.2003	1USD=194,8189 SIT na 31.5.2004	1USD=196,7634 SIT na 30.6.2004
1EUR=233,7549SIT na 30.6.2003	1EUR=236,6903 SIT na 31.12.2003	1EUR=238,6142 SIT na 31.5.2004	1EUR=239,1265 SIT na 30.6.2004

Sestava tržne kapitalizacije po posameznih trgih dne 30.6.2004



Sestava tržne kapitalizacije po vrstah finančnih instrumentov dne 30.6.2004



## D1) TRŽNA KAPITALIZACIJA DELNIC - BORZNA KOTACIJA

Izdaja	Št. delnic, ki kotirajo	Št. delnic celotnega razreda	Delež delnic na organiz. trgu	Tečaj na 30.6.2004	Tržna kapitalizacija na 30.6.2004 (v SIT)	Tržna kapitalizacija na 30.6.2004 (v EUR)	Tržna kapitalizacija na 30.6.2004 (v USD)
<b>Redne delnice</b>	-	-	-	-	<b>1.107.683.887.255</b>	<b>4.632.208.840</b>	<b>5.629.521.991</b>
1 KRKA	3.542.612	3.542.612	100,00%	67.199 SIT	238.060.090.066	995.540.394	1.209.879.937
2 PETROL	2.086.301	2.086.301	100,00%	62.496 SIT	130.384.841.406	545.254.672	662.647.837
3 MERCATOR	3.208.504	3.208.504	100,00%	37.077 SIT	118.960.740.257	497.480.372	604.587.745
4 GORENJE	12.200.000	12.200.000	100,00%	6.099 SIT	74.404.994.000	311.153.277	378.144.482
5 PIVOVARNA LAŠKO	8.747.652	8.747.652	100,00%	7.525 SIT	65.826.606.159	275.279.428	334.547.005
6 LUKA KOPER	7.140.000	7.140.000	100,00%	8.491 SIT	60.622.384.200	253.515.960	308.097.869
7 INTEREUROPA	7.902.413	7.902.413	100,00%	6.889 SIT	54.440.750.471	227.665.066	276.681.286
8 ISTRABENZ	5.180.000	5.180.000	100,00%	10.065 SIT	52.135.146.000	218.023.289	264.963.637
9 SAVA	1.720.987	1.720.987	100,00%	28.693 SIT	49.379.849.744	206.500.951	250.960.543
10 MERKUR	1.214.585	1.214.585	100,00%	30.497 SIT	37.041.089.432	154.901.650	188.251.928
11 PIVOVARNA UNION	451.114	451.114	100,00%	76.010 SIT	34.289.175.140	143.393.456	174.266.023
12 DROGA PORTOROŽ	282.768	282.768	100,00%	85.043 SIT	24.047.297.640	100.563.081	122.214.282
13 TERME ČATEŽ	674.971	674.971	100,00%	33.800 SIT	22.814.019.800	95.405.653	115.946.461
14 DELO	667.464	667.464	100,00%	29.339 SIT	19.582.726.296	81.892.748	99.524.232
15 KOLINSKA	3.166.992	3.169.525	99,92%	5.900 SIT	18.685.252.800	78.139.616	94.963.051
16 SALUS	134.980	134.980	100,00%	134.000 SIT	18.087.320.000	75.639.128	91.924.209
17 AERODROM	1.936.229	1.936.229	100,00%	8.600 SIT	16.651.569.400	69.634.981	84.627.372
18 ETOL	254.619	254.619	100,00%	63.000 SIT	16.040.997.000	67.081.637	81.524.293
19 ŽITO	353.715	353.715	100,00%	36.995 SIT	13.085.789.002	54.723.291	66.505.199
20 RADENSKA	5.061.856	5.061.856	100,00%	1.920 SIT	9.718.763.520	40.642.771	49.393.147
21 TERME 3000	3.184.444	3.184.444	100,00%	1.850 SIT	5.890.743.733	24.634.425	29.938.209
22 COMET	1.700.688	1.700.688	100,00%	2.800 SIT	4.761.926.400	19.913.838	24.201.281
23 MLINOTEST	2.389.177	2.389.177	100,00%	1.960 SIT	4.682.786.920	19.582.886	23.799.075
24 ŽIVILA KRANJ	319.997	319.997	100,00%	14.511 SIT	4.643.476.467	19.418.494	23.599.290
25 DELO PRODAJA	593.549	593.549	100,00%	6.060 SIT	3.596.906.940	15.041.858	18.280.366
26 KOMPAS MTS	2.973.005	2.973.005	100,00%	1.162 SIT	3.454.512.890	14.446.383	17.556.684
27 EMONA OBALA KOPER	1.741.456	1.741.456	100,00%	1.716 SIT	2.988.338.496	12.496.894	15.187.471
28 GRADB.PODJETJE GROSUPLJE	199.411	199.411	100,00%	6.580 SIT	1.312.124.380	5.487.156	6.668.539
29 TEHNOUNION	84.005	84.005	100,00%	12.100 SIT	1.016.460.500	4.250.723	5.165.902
30 GEODETSKI ZAVOD SLOVENIJE	379.820	379.820	100,00%	2.000 SIT	759.640.000	3.176.729	3.860.677
31 NIKA	186.695	186.695	100,00%	1.701 SIT	317.568.195	1.328.034	1.613.960
<b>Prednostne delnice</b>	-	-	-	-	<b>2.380.000.000</b>	<b>9.952.891</b>	<b>12.095.745</b>
1 PROBANKA	400.000	400.000	100,00%	5.950 SIT	2.380.000.000	9.952.891	12.095.745
<b>SKUPAJ DELNICE</b>	-	-	-	-	<b>1.110.063.887.255</b>	<b>4.642.161.731</b>	<b>5.641.617.736</b>

DEVIZNI TEČAJI	1 USD=	196,7634 SIT na 30.6.2004
	1 EUR=	239,1265 SIT na 30.6.2004



## TRŽNA KAPITALIZACIJA DELNIC - PROSTI TRG

Izdaja	Število trgovanih delnic	Št. izdanih delnic razreda	Borzi javljen delež delnic na organiz. trgu	Tečaj na 30.6.2004	Tržna kapitalizacija na 30.6.2004 (v SIT)	Tržna kapitalizacija na 30.6.2004 (v EUR)	Tržna kapitalizacija na 30.6.2004 (v USD)
<b>Redne delnice</b>	-	-	-	-	<b>411.442.253.573</b>	<b>1.720.605.009</b>	<b>2.091.050.742</b>
1 HELIOS	219.861	219.861	100,00%	181.771 SIT	39.964.316.455	167.126.255	203.108.487
2 ZVON ENA HOLDING	11.520.720	11.520.720	100,00%	1.936 SIT	22.302.155.398	93.265.094	113.345.040
3 NFD HOLDING	30.184.540	30.184.540	100,00%	705 SIT	21.283.119.154	89.003.599	108.166.047
4 CINKARNA	812.477	814.626	99,74%	25.000 SIT	20.311.925.000	84.942.175	103.230.199
5 AKTIVA INVEST	815.773	815.773	100,00%	24.000 SIT	19.578.552.000	81.875.292	99.503.017
6 KD GROUP	186.436	186.436	100,00%	100.000 SIT	18.643.600.000	77.965.428	94.751.361
7 BELINKA HOLDING	2.702.532	2.702.532	100,00%	6.785 SIT	18.338.003.861	76.687.460	93.198.247
8 JUTEKS	641.432	641.432	100,00%	28.001 SIT	17.960.532.174	75.108.916	91.279.843
9 INFOND HOLDING	16.833.414	16.833.414	100,00%	993 SIT	16.720.798.460	69.924.490	84.979.211
10 LESNINA	76.495	76.495	100,00%	211.000 SIT	16.140.445.000	67.497.517	82.029.712
11 AKTIVA NALOŽBE	13.591.508	13.591.508	100,00%	965 SIT	13.118.931.267	54.861.888	66.673.636
12 KD HOLDING	924.969	924.969	100,00%	10.116 SIT	9.356.551.669	39.128.042	47.552.297
13 CETIS	200.000	220.642	90,64%	37.500 SIT	7.500.000.000	31.364.152	38.116.845
14 TRIGLAV, finančna družba	6.356.989	6.356.989	100,00%	1.114 SIT	7.079.969.359	29.607.632	35.982.146
15 DZS	1.429.368	1.686.384	84,76%	4.900 SIT	7.003.903.200	29.289.532	35.595.559
16 ZVON DVA HOLDING	14.120.934	14.120.934	100,00%	471 SIT	6.653.642.891	27.824.783	33.815.450
17 VIPA HOLDING	7.347.565	7.347.565	100,00%	900 SIT	6.611.338.987	27.647.873	33.600.451
18 ARKADA HOLDING	6.640.325	6.640.325	100,00%	928 SIT	6.161.159.148	25.765.271	31.312.526
19 FRUCTAL	2.504.151	2.505.613	99,94%	2.350 SIT	5.884.754.850	24.609.380	29.907.772
20 MAKSIMA HOLDING	6.399.850	6.399.850	100,00%	908 SIT	5.811.831.782	24.304.424	29.537.159
21 TOVARNA SLADKORJA ORMOŽ	497.163	497.163	100,00%	10.000 SIT	4.971.630.000	20.790.795	25.267.047
22 KD Naložbe	9.566.329	9.566.329	100,00%	489 SIT	4.682.526.719	19.581.798	23.797.753
23 TRIGLAV NALOŽBE	13.182.366	13.182.366	100,00%	345 SIT	4.543.829.737	19.001.782	23.092.860
24 GRAND HOTEL UNION	1.814.613	1.814.613	100,00%	2.501 SIT	4.538.347.113	18.978.855	23.064.996
25 COLOR	950.391	950.391	100,00%	4.400 SIT	4.181.720.400	17.487.482	21.252.532
26 TOSAMA	295.670	295.670	100,00%	14.100 SIT	4.168.947.000	17.434.065	21.187.614
27 ZLATA MONETA II	8.232.861	8.232.861	100,00%	499 SIT	4.109.185.582	17.184.150	20.883.892
28 ETRA 33	45.423	45.423	100,00%	90.100 SIT	4.092.612.300	17.114.842	20.799.662
29 SATURNUS EMBALAŽA	84.064	85.929	97,83%	44.999 SIT	3.782.795.936	15.819.225	19.225.099
30 SWATY	288.940	288.940	100,00%	13.000 SIT	3.756.220.000	15.708.088	19.090.034
31 MEDALJON	1.734.000	1.734.000	100,00%	2.147 SIT	3.722.551.200	15.567.288	18.918.921
32 JATA EMONA	3.197.534	3.197.534	100,00%	1.129 SIT	3.610.015.886	15.096.678	18.346.989
33 HOTELI PALACE	2.346.102	2.346.102	100,00%	1.515 SIT	3.554.579.140	14.864.848	18.065.246
34 MITOL	770.509	770.509	100,00%	4.400 SIT	3.390.239.600	14.177.599	17.230.032
35 MARINA PORTOROŽ	313.932	313.932	100,00%	10.500 SIT	3.296.286.000	13.784.696	16.752.536
36 SLOVENIJALES	273.604	273.604	100,00%	11.500 SIT	3.146.446.000	13.158.082	15.991.013
37 GORENJSKI TISK	960.176	1.070.328	89,71%	2.999 SIT	2.879.567.824	12.042.027	14.634.672
38 MIP	1.478.742	1.478.742	100,00%	1.890 SIT	2.794.822.380	11.687.631	14.203.975
39 LIV POSTOJNA	161.600	161.600	100,00%	14.000 SIT	2.262.400.000	9.461.101	11.498.073
40 LIP BLEJ	2.155.899	2.155.899	100,00%	1.025 SIT	2.209.235.941	9.238.775	11.227.880
41 MELAMIN	466.489	466.489	100,00%	4.400 SIT	2.052.551.600	8.583.539	10.431.572
42 POM-INVEST	2.241.983	2.241.983	100,00%	900 SIT	2.017.784.700	8.438.148	10.254.878
43 INTERTRADE ITS	1.260.000	1.260.000	100,00%	1.400 SIT	1.764.000.000	7.376.849	8.965.082
44 MEDVEŠEK PUŠNIK	80.000	80.000	100,00%	21.996 SIT	1.759.680.000	7.358.783	8.943.127
45 KS2 NALOŽBE	4.429.040	4.429.040	100,00%	392 SIT	1.736.449.422	7.261.635	8.825.063
46 RTC KRVAVEC	1.155.734	1.155.734	100,00%	1.500 SIT	1.733.601.000	7.249.723	8.810.587
47 PLAMA - PUR	686.798	686.798	100,00%	2.500 SIT	1.716.995.000	7.180.279	8.726.191
48 MODRA LINIJA HOLDING	1.882.991	1.882.991	100,00%	900 SIT	1.694.691.900	7.087.010	8.612.841
49 HRAM HOLDING	4.346.667	4.346.667	100,00%	365 SIT	1.586.837.722	6.635.976	8.064.700
50 CERTIUS INVEST	3.091.062	3.091.062	100,00%	500 SIT	1.545.531.000	6.463.236	7.854.769
51 VIZIJA HOLDING	2.277.503	2.277.503	100,00%	650 SIT	1.480.376.950	6.190.769	7.523.640
52 TERME DOBRNA	682.010	692.542	98,48%	2.000 SIT	1.364.020.000	5.704.177	6.932.285
53 AKTIVA AVANT	2.951.872	2.951.872	100,00%	450 SIT	1.328.342.400	5.554.978	6.750.963
54 KOMPAS HOTELI	162.700	162.700	100,00%	7.300 SIT	1.187.710.000	4.966.869	6.036.234
55 VIZIJA HOLDING ENA	2.129.725	2.129.725	100,00%	550 SIT	1.171.348.750	4.898.448	5.953.082
56 JADRAN	226.334	226.334	100,00%	5.000 SIT	1.131.670.000	4.732.516	5.751.425
57 NIKO ŽELEZNIKI	35.875	35.875	100,00%	31.154 SIT	1.117.649.750	4.673.885	5.680.171
58 GOZDNO GOSPODARSTVO BLEJ	611.900	611.900	100,00%	1.750 SIT	1.070.825.000	4.478.069	5.442.196
59 ŽITO INTES	2.518.194	2.518.194	100,00%	415 SIT	1.045.050.510	4.370.283	5.311.204
60 NK NALOŽBE	3.257.149	3.257.149	100,00%	306 SIT	997.795.025	4.172.666	5.071.040

## TRŽNA KAPITALIZACIJA DELNIC - PROSTI TRG

Izdaja	Število trgovanih delnic	Št. izdanih delnic razreda	Borzi javljen delež delnic na organiz. trgu	Tečaj na 30.6.2004	Tržna kapitalizacija na 30.6.2004 (v SIT)	Tržna kapitalizacija na 30.6.2004 (v EUR)	Tržna kapitalizacija na 30.6.2004 (v USD)
61 KEMA PUCONCI	217.346	217.346	100,00%	4.500 SIT	978.057.000	4.090.124	4.970.726
62 VELANA	1.409.645	1.409.645	100,00%	681 SIT	959.968.245	4.014.479	4.878.795
63 NAMA	953.752	953.752	100,00%	1.000 SIT	953.847.375	3.988.882	4.847.687
64 POM-NALOŽBE	2.296.500	2.296.500	100,00%	400 SIT	918.600.000	3.841.481	4.668.551
65 KS4 NALOŽBE	2.637.490	2.637.490	100,00%	310 SIT	818.413.147	3.422.511	4.159.377
66 FOND INVEST	595.241	595.241	100,00%	1.350 SIT	803.575.350	3.360.461	4.083.968
67 TRDNJAVA HOLDING	2.593.123	2.593.123	100,00%	291 SIT	755.247.074	3.158.358	3.838.351
68 FINIRA	2.179.206	2.179.206	100,00%	337 SIT	734.283.462	3.070.690	3.731.809
69 UNIT-AS LJUBLJANA	173.377	173.377	100,00%	4.000 SIT	693.508.000	2.900.172	3.524.578
70 INTERTRADE ITA	69.531	69.531	100,00%	9.702 SIT	674.589.762	2.821.058	3.428.431
71 GEA TOVARNA OLJA	660.348	846.600	78,00%	1.014 SIT	669.394.768	2.799.333	3.402.029
72 ALPETOUR POTOVALNA AGENCIJA	263.042	263.042	100,00%	2.511 SIT	660.498.462	2.762.130	3.356.816
73 JAVOR PIVKA	1.194.700	1.194.700	100,00%	550 SIT	657.085.000	2.747.855	3.339.468
74 KOŠAKI TMI	43.236	43.236	100,00%	15.000 SIT	648.540.000	2.712.121	3.296.040
75 INTARA	101.000	101.000	100,00%	6.000 SIT	606.000.000	2.534.224	3.079.841
76 KRONA HOLDING	1.287.121	1.287.121	100,00%	470 SIT	604.946.870	2.529.819	3.074.489
77 IMP KLIMAT	353.900	353.900	100,00%	1.600 SIT	566.240.000	2.367.952	2.877.771
78 LESNINA EMMI	684.037	714.827	95,89%	750 SIT	513.027.750	2.145.424	2.607.333
79 DANA	356.128	404.231	88,10%	1.404 SIT	500.003.712	2.090.959	2.541.142
80 GORIŠKE OPEKARNE	392.725	523.634	75,00%	1.260 SIT	494.872.773	2.069.502	2.515.065
81 INTEGRAL JESENICE	243.784	256.556	95,02%	2.000 SIT	487.568.000	2.038.954	2.477.941
82 OLJARICA	70.404	70.404	100,00%	6.500 SIT	457.626.000	1.913.740	2.325.768
83 AGROKOMBINAT MARIBOR	453.956	499.291	90,92%	1.000 SIT	453.956.000	1.898.393	2.307.116
84 SVILANIT	408.487	410.407	99,53%	1.050 SIT	428.911.350	1.793.659	2.179.833
85 TEKSTINA	1.127.293	1.503.057	75,00%	370 SIT	417.098.410	1.744.258	2.119.797
86 INLES	609.005	609.005	100,00%	650 SIT	395.853.250	1.655.414	2.011.824
87 ŽELEZARNA RAVNE - MONTER DRAVOGRAD	359.761	359.761	100,00%	1.099 SIT	395.377.339	1.653.423	2.009.405
88 HIDROTEHNIK	384.472	384.472	100,00%	1.000 SIT	384.472.000	1.607.818	1.953.981
89 KLASJE	820.343	820.343	100,00%	461 SIT	378.342.192	1.582.184	1.922.828
90 UNITAS, LJUBLJANA	173.377	173.377	100,00%	2.050 SIT	355.440.188	1.486.411	1.806.434
91 ELMO	708.000	708.000	100,00%	501 SIT	354.778.800	1.483.645	1.803.073
92 NK2 NALOŽBE	1.255.432	1.255.432	100,00%	278 SIT	349.487.160	1.461.516	1.776.180
93 IMP ČRPALKE	333.034	333.034	100,00%	970 SIT	323.042.980	1.350.929	1.641.784
94 GRADIS GP	304.750	304.750	100,00%	1.000 SIT	304.780.475	1.274.558	1.548.969
95 GEA COLLEGE	247.930	247.930	100,00%	1.215 SIT	301.234.950	1.259.731	1.530.950
96 TRDNJAVA I HOLDING	891.750	891.750	100,00%	323 SIT	288.258.188	1.205.463	1.464.999
97 LIZ INŽENIRING	188.677	235.846	80,00%	1.400 SIT	264.147.800	1.104.636	1.342.464
98 C2 NALOŽBE	587.661	587.661	100,00%	387 SIT	227.548.216	951.581	1.156.456
99 CREINA	48.594	48.594	100,00%	4.500 SIT	218.673.000	914.466	1.111.350
100 CAPITA	315.963	315.963	100,00%	550 SIT	173.779.650	726.727	883.191
101 MK TISKARNA	103.954	103.954	100,00%	1.585 SIT	164.813.869	689.233	837.625
102 EGOLES	258.300	258.300	100,00%	550 SIT	142.065.000	594.100	722.009
103 ZDRAVILIŠČE ROGAŠKA	898.110	961.898	93,37%	137 SIT	123.041.070	514.544	625.325
104 SAVINJA MOZIRJE	105.780	105.780	100,00%	661 SIT	69.920.580	292.400	355.354
105 JELEN	50.849	67.798	75,00%	800 SIT	40.679.200	170.116	206.742
106 SIJAJ HRASTNIK	26.880	26.880	100,00%	1.500 SIT	40.320.000	168.614	204.916
107 SVILA	1.263.478	1.263.478	100,00%	30 SIT	38.157.036	159.568	193.923
108 AVTOPREVOZNIŠTVO IN SERVISI	308.696	308.696	100,00%	72 SIT	22.256.982	93.076	113.115
109 UPIMO GROUP	215.000	215.000	100,00%	35 SIT	7.525.000	31.469	38.244
<b>Prednostne delnice</b>		-	-		<b>1.646.144.902</b>	<b>6.883.992</b>	<b>8.366.113</b>
1 KD HOLDING	266.413	266.413	100,00%	6.148 SIT	1.637.789.902	6.849.052	8.323.651
2 ZDRAVILIŠČE ROGAŠKA	27.850	30.000	92,83%	300 SIT	8.355.000	34.940	42.462
<b>SKUPAJ</b>					<b>413.088.398.475</b>	<b>1.727.489.000</b>	<b>2.099.416.858</b>

DEVIZNI TEČAJI	1 USD=	196,7634 SIT na 30.6.2004
	1 EUR=	239,1265 SIT na 30.6.2004

## D2) TRŽNA KAPITALIZACIJA OBVEZNIC - BORZNA KOTACIJA

Izdaja	Št.izdanih obveznic po najmanjših apoenih	Tečaj na 30.6.2004	Ostaneke dolga na 30.6.2004	Valuta ostanka dolga	Tržna kapitalizacija na 30.6.2004 (v SIT)	Tržna kapitalizacija na 30.6.2004 (v EUR)	Tržna kapitalizacija na 30.6.2004 (v USD)	
1	REPUBLIKA SLOVENIJA 57. IZDAJA	5.838.800	101,50	10.000,00	SIT	59.263.820.000	247.834.598	301.193.311
2	REPUBLIKA SLOVENIJA 51. IZDAJA	4.447.050	106,00	10.000,00	SIT	47.138.730.000	197.128.842	239.570.621
3	REPUBLIKA SLOVENIJA 52. IZDAJA	4.000.000	107,10	10.000,00	SIT	42.840.000.000	179.152.039	217.723.418
4	REPUBLIKA SLOVENIJA 33. IZDAJA	248.716	140,00	511,29	EUR	42.572.265.917	178.032.405	216.362.728
5	REPUBLIKA SLOVENIJA 56. IZDAJA	4.003.000	101,90	10.000,00	SIT	40.790.570.000	170.581.554	207.307.711
6	REPUBLIKA SLOVENIJA 54. IZDAJA	3.000.000	107,70	10.000,00	SIT	32.310.000.000	135.116.769	164.207.368
7	REPUBLIKA SLOVENIJA 39. IZDAJA	30.000.000	98,57	1.000,00	SIT	29.571.000.000	123.662.580	150.287.096
8	REPUBLIKA SLOVENIJA 38. IZDAJA	1.000.000	112,01	100,00	EUR	26.784.559.265	112.010.000	136.125.719
9	REPUBLIKA SLOVENIJA 10. IZDAJA	5.218.961	100,22	5.018,25	SIT	26.344.129.331	110.168.172	133.887.346
10	REPUBLIKA SLOVENIJA 53. IZDAJA	1.000.000	106,00	100,00	EUR	25.347.409.000	106.000.000	128.821.768
11	REPUBLIKA SLOVENIJA 55. IZDAJA	2.058.500	102,30	10.000,00	SIT	21.058.455.000	88.064.079	107.024.248
12	REPUBLIKA SLOVENIJA 27. IZDAJA	1.700.000	106,00	10.000,00	SIT	18.020.000.000	75.357.604	91.582.073
13	REPUBLIKA SLOVENIJA 34. IZDAJA	1.691.000	105,99	10.000,00	SIT	17.922.909.000	74.951.580	91.088.632
14	REPUBLIKA SLOVENIJA 37. IZDAJA	1.700.000	105,11	10.000,00	SIT	17.868.700.000	74.724.884	90.813.129
15	REPUBLIKA SLOVENIJA 21. IZDAJA	2.000.000	97,50	9.000,00	SIT	17.550.000.000	73.392.117	89.193.417
16	REPUBLIKA SLOVENIJA 43. IZDAJA	1.560.000	102,50	10.000,00	SIT	15.990.000.000	66.868.373	81.265.113
17	REPUBLIKA SLOVENIJA 40. IZDAJA	1.500.000	103,90	10.000,00	SIT	15.585.000.000	65.174.709	79.206.804
18	REPUBLIKA SLOVENIJA 50. IZDAJA	612.818	102,00	100,00	EUR	14.947.184.395	62.507.436	75.965.268
19	REPUBLIKA SLOVENIJA 35. IZDAJA	1.400.000	105,00	10.000,00	SIT	14.700.000.000	61.473.739	74.709.016
20	REPUBLIKA SLOVENIJA 29. IZDAJA	550.000	105,71	100,00	EUR	13.902.934.273	58.140.500	70.658.132
21	REPUBLIKA SLOVENIJA 26. IZDAJA	500.000	106,00	100,00	EUR	12.673.704.500	53.000.000	64.410.884
22	REPUBLIKA SLOVENIJA 18. IZDAJA	500.000	105,60	100,00	EUR	12.625.879.200	52.800.000	64.167.824
23	REPUBLIKA SLOVENIJA 45. IZDAJA	1.211.249	104,00	10.000,00	SIT	12.596.989.600	52.679.187	64.021.000
24	REPUBLIKA SLOVENIJA 41. IZDAJA	1.200.000	104,90	10.000,00	SIT	12.588.000.000	52.641.593	63.975.312
25	REPUBLIKA SLOVENIJA 42. IZDAJA	1.200.000	104,80	10.000,00	SIT	12.576.000.000	52.591.411	63.914.326
26	REPUBLIKA SLOVENIJA 36. IZDAJA	1.200.000	103,70	10.000,00	SIT	12.444.000.000	52.039.402	63.243.469
27	NLB 13. IZDAJA	117.335	106,01	100.000,00	SIT	12.438.683.350	52.017.168	63.216.449
28	NLB 10. IZDAJA	108.243	105,00	100.000,00	SIT	11.365.515.000	47.529.299	57.762.343
29	NLB 9. IZDAJA	108.474	103,00	100.000,00	SIT	11.172.822.000	46.723.479	56.783.030
30	REPUBLIKA SLOVENIJA 28. IZDAJA	1.050.000	104,00	10.000,00	SIT	10.920.000.000	45.666.206	55.498.126
31	REPUBLIKA SLOVENIJA 23. IZDAJA	400.000	110,40	100,00	EUR	10.559.826.240	44.160.000	53.667.635
32	BTC 2. IZDAJA	400.000	106,10	100,00	EUR	10.148.528.660	42.440.000	51.577.319
33	REPUBLIKA SLOVENIJA 17. IZDAJA	900.000	103,75	10.000,00	SIT	9.337.500.000	39.048.370	47.455.472
34	REPUBLIKA SLOVENIJA 25. IZDAJA	800.000	105,00	10.000,00	SIT	8.400.000.000	35.127.851	42.690.866
35	REPUBLIKA SLOVENIJA 22. IZDAJA	800.000	104,00	10.000,00	SIT	8.320.000.000	34.793.300	42.284.287
36	NLB 12. IZDAJA	80.000	102,05	100.000,00	SIT	8.164.000.000	34.140.925	41.491.456
37	REPUBLIKA SLOVENIJA 49. IZDAJA	78.392	105,50	380,00	EUR	7.515.112.879	31.427.353	38.193.652
38	NLB 11. IZDAJA	26.326	100,00	1.000,00	EUR	6.295.244.239	26.326.000	31.993.980
39	REPUBLIKA SLOVENIJA 32. IZDAJA	238.655	108,00	100,00	EUR	6.163.423.365	25.774.740	31.324.034
40	NLB 2. IZDAJA SERIJA A	40.000	103,80	100.000,00	SIT	5.653.163.904	23.640.893	28.730.770
41	ABANKA VIPA 7. IZDAJA	173.000	100,80	100,00	EUR	4.169.983.558	17.438.400	21.192.882
42	SKB BANKA 4. IZDAJA SERIJA A	38.182	103,50	100.000,00	SIT	3.951.837.000	16.526.136	20.084.208
43	NFD INVESTICIJSKO SVETOVANJE	16.000	108,65	135.740,00	SIT	3.423.831.629	14.318.077	17.400.755
44	ABANKA 6. IZDAJA	135.000	103,00	100,00	EUR	3.325.053.983	13.905.000	16.898.742
45	REPUBLIKA SLOVENIJA 44. IZDAJA	296.493	110,55	10.000,00	SIT	3.277.730.115	13.707.097	16.658.231
46	REPUBLIKA SLOVENIJA 31. IZDAJA	294.768	107,50	10.000,00	1,00	3.168.756.000	13.251.379	16.104.397
47	NLB 3. IZDAJA	12.000	103,00	1.000,00	EUR	2.955.603.540	12.360.000	15.021.104
48	NOVA KBM 3. IZDAJA SERIJA A	20.000	109,50	100.000,00	SIT	2.714.294.760	11.350.874	13.794.714
49	ABANKA 4. IZDAJA	100.000	103,00	100,00	EUR	2.463.002.950	10.300.000	12.517.587
50	ABANKA 5. IZDAJA	100.000	102,10	100,00	EUR	2.441.481.565	10.210.000	12.408.210
51	BANKA CELJE 5. IZDAJA	100.000	101,80	100,00	EUR	2.434.307.770	10.180.000	12.371.751
52	BANKA CELJE 3. IZDAJA	100.000	101,00	100,00	EUR	2.415.177.650	10.100.000	12.274.527
53	BANKA CELJE 6. IZDAJA SERIJA A	100.000	100,40	100,00	EUR	2.400.830.060	10.040.000	12.201.609
54	BANKA CELJE 7. IZDAJA	100.000	100,00	100,00	EUR	2.391.265.000	10.000.000	12.152.997
55	BTC 1. IZDAJA	340.000	110,00	25,57	EUR	2.286.809.762	9.563.180	11.622.130
56	NOVA KBM 2. IZDAJA	18.000	103,00	500,00	EUR	2.216.702.655	9.270.000	11.265.828
57	SL. ZADR. KMET. BANKA 3. IZDAJA	200.000	103,70	10.000,00	SIT	2.164.882.680	9.053.295	11.002.466
58	NOVA KBM 3. IZDAJA SERIJA B	18.000	100,00	500,00	EUR	2.152.138.500	9.000.000	10.937.697
59	HOTELI BERNARDIN	20.000	109,00	357,29	EUR	1.862.537.657	7.788.922	9.465.875
60	ABANKA 3. IZDAJA	70.000	100,50	100,00	EUR	1.682.254.928	7.035.000	8.549.633
61	STANOVANJSKI SKLAD RS 2. IZDAJA	20.000	106,00	74.339,48	SIT	1.584.543.608	6.626.382	8.053.040
62	REPUBLIKA SLOVENIJA 48. IZDAJA	60.000	104,70	100,00	EUR	1.502.192.673	6.282.000	7.634.513
63	SKB BANKA 4. IZDAJA SERIJA B	11.818	97,30	500,00	EUR	1.374.847.529	5.749.457	6.987.313
64	NLB 2. IZDAJA SERIJA B	10.000	101,50	500,00	EUR	1.213.566.988	5.075.000	6.167.646
65	BANKA CELJE 4. IZDAJA	100.000	101,20	47,75	EUR	1.155.530.986	4.832.300	5.872.693
66	BANKA ZASAVJE 2. IZDAJA	18.000	99,80	255,65	EUR	1.098.187.638	4.592.497	5.581.260
67	BANKA CELJE 6. IZDAJA SERIJA B	10.000	100,00	100.000,00	SIT	1.000.000.000	4.181.887	5.082.246
68	STANOVANJSKI SKLAD RS 1. IZDAJA	70.965	104,30	27,64	EUR	489.208.801	2.045.816	2.486.279
69	BANKA VIPA 7. IZDAJA	10.000	100,01	162,50	EUR	388.619.421	1.625.163	1.975.059
70	BANKA VIPA 6. IZDAJA	10.000	101,00	137,50	EUR	332.086.927	1.388.750	1.687.747
71	BANKA VIPA 5. IZDAJA	10.000	102,00	112,50	EUR	274.397.659	1.147.500	1.394.556
72	BANKA VIPA 4. IZDAJA	8.000	103,75	111,86	EUR	222.014.129	928.438	1.128.330
73	BANKA VIPA 3. IZDAJA	10.000	103,45	79,90	EUR	197.653.715	826.566	1.004.525
74	SL. ZADR. KMET. BANKA	10.000	103,70	31,53	EUR	78.186.259	326.966	397.362
75	BANKA VIPA 2. IZDAJA	8.000	103,00	31,96	EUR	62.974.059	263.350	320.050
<b>SKUPAJ</b>						<b>807.338.551.270</b>	<b>3.376.198.586</b>	<b>4.103.093.112</b>

DEVIZNI TEČAJI	1 USD=	196,7634	SIT na 30.6.2004
	1 EUR=	239,1265	SIT na 30.6.2004

## TRŽNA KAPITALIZACIJA OBVEZNIC - PROSTI TRG

Obveznice	Št. izdanih obveznic po najmanjših apoenih	Tečaj na 30.6.2004	Ostaneek dolga na 30.6.2004	Valuta ostanka dolga	Tržna kapitalizacija na 30.6.2004 (v SIT)	Tržna kapitalizacija na 30.6.2004 (v EUR)	Tržna kapitalizacija na 30.6.2004 (v USD)
1 SLOVENSKA ODŠKODNINSKA DRUŽBA 2.IZDAJA	10.500.000	105,14	51,13	EUR	134.977.310.951	564.459.861	685.987.897
2 ZAVAROVALNICA TRIGLAV 1. IZDAJA	30.000	100,00	1.000,00	EUR	7.173.795.000	30.000.000	36.458.991
3 NLB 7. IZDAJA	62.500	107,50	100.000,00	SIT	6.718.750.000	28.097.053	34.146.340
4 NLB 8. IZDAJA	14.276	103,50	1.000,00	EUR	3.533.251.861	14.775.660	17.956.855
5 PROBANKA 7. IZDAJA	120.000	99,40	100,00	EUR	2.852.300.892	11.928.000	14.496.095
6 POŠTNA BANKA SLOVENIJE 5. IZDAJA	10.000	101,20	1.000,00	EUR	2.419.960.180	10.120.000	12.298.833
7 BANKA KOPER 4. IZDAJA	20.000	107,60	100.000,00	SIT	2.152.000.000	8.999.421	10.936.993
8 PROBANKA 5. IZDAJA	78.500	100,00	100,00	EUR	1.877.143.025	7.850.000	9.540.103
9 STANOVANJSKI SKLAD RS 3. IZDAJA	20.000	112,20	82.251,37	SIT	1.845.905.315	7.719.367	9.381.345
10 POŠTNA BANKA SLOVENIJE 3. IZDAJA	17.955	100,00	100.000,00	SIT	1.838.326.266	7.687.673	9.342.826
11 POŠTNA BANKA SLOVENIJE 2. IZDAJA	15.000	112,50	100.000,00	SIT	1.690.027.875	7.067.506	8.589.137
12 SL. ZADR. KMET. BANKA 4. IZDAJA	67.530		100,00	EUR	1.614.821.255	6.753.000	8.206.919
13 AUTOCOMMERCE 1. IZDAJA	22.300	106,20	280,62	EUR	1.589.189.575	6.645.811	8.076.652
14 PROBANKA 6. IZDAJA	65.000	100,00	100,00	EUR	1.554.322.250	6.500.000	7.899.448
15 KD INVESTMENTS 1.IZDAJA	80.000	109,00	51,13	EUR	1.066.154.109	4.458.536	5.418.457
16 PROBANKA 4. IZDAJA	50.000	100,00	82,08	EUR	981.375.156	4.104.000	4.987.590
17 SIP STROJNA INDUSTRIJA 1.IZDAJA SERIJA A	32.500		102,26	EUR	794.724.966	3.323.450	4.038.988
18 SIP STROJNA INDUSTRIJA 1.IZDAJA SERIJA B	17.250		102,26	EUR	421.815.559	1.763.985	2.143.770
<b>SKUPAJ</b>					<b>175.101.174.235</b>	<b>732.253.323</b>	<b>889.907.240</b>

DEVIZNI TEČAJI		
1 USD=	196,7634	SIT na 30.6.2004
1 EUR=	239,1265	SIT na 30.6.2004

### D3) TRŽNA KAPITALIZACIJA INVESTICIJSKIH SKLADOV

#### TRŽNA KAPITALIZACIJA POSEBNIH INVESTICIJSKIH DRUŽB - ID

Posebna investicijska družba - ID	Število delnic na org. trgu	Tečaj na 30.6.2004	Tržna kapitalizacija na 30.6.2004 (v SIT)	Tržna kapitalizacija na 30.6.2004 (v EUR)	Tržna kapitalizacija na 30.6.2004 (v USD)
1 TRIGLAV STEBER I, ID	147.487.470	344,39 SIT	50.793.209.793	212.411.463	258.143.587
2 NFD 1 DELNIŠKI INVESTICIJSKI SKLAD	160.580.300	310,86 SIT	49.917.992.058	208.751.402	253.695.515
3 INFOND ID	8.132.314	2.616,71 SIT	21.279.907.367	88.990.168	108.149.724
4 ID MAKSIMA	7.811.823	2.378,38 SIT	18.579.483.587	77.697.301	94.425.506
5 KD ID	92.046.145	201,78 SIT	18.573.071.138	77.670.485	94.392.916
6 ZLATA MONETA I, ID	68.297.800	250,24 SIT	17.090.841.472	71.471.968	86.859.860
7 KRONA SENIOR	73.170.428	145,64 SIT	10.656.541.134	44.564.451	54.159.163
8 MODRA LINIJA	34.156.833	244,20 SIT	8.341.098.619	34.881.532	42.391.515
9 VIPA INVEST	3.079.247	2.000,00 SIT	6.158.494.000	25.754.126	31.298.981
10 ZVON ENA ID	2.277.577	2.672,71 SIT	6.087.302.824	25.456.412	30.937.170
<b>SKUPAJ</b>			<b>207.477.941.991</b>	<b>867.649.307</b>	<b>1.054.453.938</b>

#### TRŽNA KAPITALIZACIJA POOBLAŠČENIH INVESTICIJSKIH DRUŽB - PID

Pooblaščen investicijska družba - PID	Borzi javljeno št. delnic na org. trgu	Tečaj na 30.6.2004	Tržna kapitalizacija na 30.6.2004 (v SIT)	Tržna kapitalizacija na 30.6.2004 (v EUR)	Tržna kapitalizacija na 30.6.2004 (v USD)
1 INFOND PID	87.641.964	85,96 SIT	7.533.703.225	31.505.096	38.288.133
2 PID MAKSIMA	74.529.513	56,00 SIT	4.173.652.728	17.453.744	21.211.530
3 MERCATA PID	28.923.982	42,57 SIT	1.231.293.914	5.149.132	6.257.739
4 MERCATA 1 PID	26.821.153	44,13 SIT	1.183.617.482	4.949.755	6.015.435
<b>SKUPAJ</b>			<b>14.122.267.349 SIT</b>	<b>59.057.726 SIT</b>	<b>71.772.837 SIT</b>

DEVIZNI TECAJI	1 USD=	196,7634 SIT na 30.6.2004
	1 EUR=	239,1265 SIT na 30.6.2004

## E) DRUGO

### E1) KAZALNIKI NA DAN 30.6.2004

Izdaja	Tečaj na 30.6.2004	Celotni čisti dobiček (izguba) v 000 SIT v letu 2003	Čisti dobiček / delnico v letu 2002 oz. 2003	T / D <sup>(1)</sup>	Višina dividende za leto 2002 oz. 2003	Dividendna donosnost	Knjižna vrednost na dan 31.12.2003	Tečaj / knjižna vrednost delnic	Količnik letnega obrata tržne kapitalizacije <sup>(2)</sup>
Aerodrom <sup>(5)</sup>	8.600 SIT	1.827.042	481,24 SIT	17,87	220 SIT	2,56%	4.648,47 SIT	1,85	0,08
Comet	2.800 SIT	494.717	294,93 SIT	9,49	0	0,00%	3.482,35 SIT	0,80	0,23
Delo	29.339 SIT	933.708	1.400,45 SIT	20,95	1.000 SIT	3,41%	8.816,80 SIT	3,33	0,10
Delo Prodaja	6.060 SIT	319.628	550,18 SIT	11,01	300 SIT	4,95%	5.700,45 SIT	1,06	0,13
Droga	85.043 SIT	1.044.910	3.702,79 SIT	22,97	2.000 SIT	2,35%	57.591,91 SIT	1,48	0,40
Emona obala <sup>(3)</sup>	1.716 SIT	(3.533.289)	(2.254,36 SIT)	<sup>(4)</sup>	0	0,00%	4.442,05 SIT	0,39	0,15
Etol	63.000 SIT	725.068	3.188,46 SIT	19,76	1.220 SIT	1,94%	41.190,87 SIT	1,53	0,03
Gradbeno podjetje Grosuplje	6.580 SIT	(988.979)	(4.959,50 SIT)	<sup>(4)</sup>	0	0,00%	22.080,73 SIT	0,30	0,11
Gorenje	6.099 SIT	4.672.594	392,89 SIT	15,52	95 SIT	1,56%	4.852,63 SIT	1,26	0,20
Geodetski zavod Slovenije	2.000 SIT	48.613	128,42 SIT	15,57	60 SIT	3,00%	3.532,26 SIT	0,57	0,05
Interuropa	6.889 SIT	2.941.018	372,17 SIT	18,51	220 SIT	3,19%	4.432,78 SIT	1,55	0,25
Istrabenz	10.065 SIT	2.911.231	562,19 SIT	17,90	100 SIT	0,99%	6.189,14 SIT	1,63	0,09
Kolinska	5.900 SIT	1.172.316	370,65 SIT	15,92	130 SIT	2,20%	5.284,69 SIT	1,12	0,22
Krka	67.199 SIT	10.522.385	3.113,99 SIT	21,58	1.050 SIT	1,56%	26.323,43 SIT	2,55	0,18
Luka Koper <sup>(5)</sup>	8.491 SIT	3.963.890	283,14 SIT	29,99	225 SIT	2,65%	4.114,98 SIT	2,06	0,16
Mlinotest	1.960 SIT	477.992	200,07 SIT	9,80	48 SIT	2,45%	2.312,35 SIT	0,85	0,29
Mercator	37.077 SIT	5.980.296	1.864,43 SIT	19,89	500 SIT	1,35%	26.113,33 SIT	1,42	0,17
Merkur	30.497 SIT	2.315.161	2.213,50 SIT	13,78	650 SIT	2,13%	30.392,10 SIT	1,00	0,17
Kompas MTS	1.162 SIT	581790 SIT	195,69 SIT	5,94	110 SIT	9,47%	3.982,53 SIT	0,29	0,16
Nika	1.701 SIT	44.543	238,59 SIT	7,13	0	0,00%	3.184,95 SIT	0,53	0,02
Petrol	62.496 SIT	6.002.512	2.916,46 SIT	21,43	700 SIT	1,12%	34.837,31 SIT	1,79	0,16
Pivovarna Laško	7.525 SIT	2.045.336	234,26 SIT	32,12	105 SIT	1,40%	5.023,49 SIT	1,50	0,14
Pivovarna Union	76.010 SIT	1.092.810	2.422,46 SIT	31,38	0	0,00%	47.656,88 SIT	1,59	0,00
Radenska	1.920 SIT	608.038	121,82 SIT	15,76	70 SIT	3,65%	4.082,58 SIT	0,47	0,02
Salus	134.000 SIT	1.639.817	12.421,35 SIT	10,79	4.000 SIT	2,99%	60.910,19 SIT	2,20	0,07
Sava	28.693 SIT	1.614.263	939,81 SIT	30,53	560 SIT	1,95%	30.518,99 SIT	0,94	0,08
Terme Čatež	33.800 SIT	591.453	1.056,01 SIT	32,01	1.000 SIT	2,96%	28.474,27 SIT	1,19	0,11
Tehnounion	12.100 SIT	(672.591)	(8.943,67 SIT)	<sup>(4)</sup>	0	0,00%	46.456,69 SIT	0,26	0,02
Živila	14.511 SIT	(1.073.167)	(3.683,32 SIT)	<sup>(4)</sup>	0	0,00%	32.166,96 SIT	0,45	0,11
Terme 3000	1.850 SIT	418.547	138,45 SIT	13,36	30 SIT	1,62%	3.038,84 SIT	0,61	0,23
Žito	36.995 SIT	(56.598)	(163,55 SIT)	<sup>(4)</sup>	920 SIT	2,49%	40.469,39 SIT	0,91	0,13
<b>KAZALNIKI TRGA <sup>(6)</sup></b>				<b>21,48</b>		<b>1,64%</b>		<b>1,42</b>	

Izračuni so opravljeni na podlagi zadnjih revidiranih računovodskih izkazov. Izračuni so bili opravljeni na podlagi povprečnega števila izdanih delnic v letu 2002 oz. 2003.

(1) T/D = P/E = Tečaj / Čisti dobiček na delnico (izločene rezerve za lastne deleže in lastne delnice.)

(2) Promet zadnjih dvanajstih mesecev, povprečna kapitalizacija na osnovi vrednosti na zadnji dan v tekočem mesecu, pred 6 in 12 meseci.

(3) Izločene delnice hčerinske družbe.

(4) Izračun ni smiseln.

(5) Pri Aerodromu in Luki Koper se P / E računa na vse izdane delnice (redne in prednostne).

(6) Kazalniki so izračunani na podlagi zadnjih revidiranih računovodskih izkazov. Iz računa so izzeti rezultati družbe Živila Kranj iz leta 2003, zaradi prevrednotenja naložb.

Povprečni T/D = P/E = kapitalizacija rednih delnic borznega trga (30.6.2004) / vsota neto dobičkov družb borzne kotacije (za leto 2003), prilagojena glede na delež kotirajočih delnic.

Povprečna div. donosnost = vsota dividend, ki so jih izplačale družbe borzne kotacije v letu 2003 oz. 2004, prilagojene za delnice, ki ne kotirajo / tržna kapitalizacija rednih delnic borzne kotacije (30.6.2004).

Povprečni PB = tečaj/knjižna vrednost = kapitalizacija rednih delnic borznega trga (30.6.2004) / vsota kapitala družb borzne kotacije (31.12. 2003), prilagojena glede na delež kotirajočih delnic.

## E2) DELEŽI IN NETO NAKUPI TUJIH INVESTITORJEV

### SPREMEMBE DELEŽEV TUJIH INVESTITORJEV V TEKOČEM LETU

Izdajatelj	Stanje v % 30.6.2004	Stanje v % 30.6.2003	Sprememba od 30.6.2003 do 30.6.2004 v % točkah	Kapitalizacija na 30.6.2004 v mio SIT
PIVOVARNA LAŠKO	2,20	0,48	1,72	65.827
MERCATOR	3,91	2,45	1,47	118.961
ŽITO	1,30	0,38	0,92	13.086
PETROL	1,22	0,55	0,67	130.385
LUKA KOPER	0,57	0,07	0,50	60.622
KRKA	2,73	3,36	-0,63	238.060
DROGA	0,62	19,34	-18,72	24.047
MERKUR	0,38	19,94	-19,55	37.041

### NETO NAKUPI VREDNOSTNIH PAPIRJEV TUJIH INVESTITORJEV NA ORGANIZIRANEM IN NEORGANIZIRANEM TRGU PO MESECIH, V MIO SIT

	Organizirani trg	Neorganizirani trg	Skupaj	Promet tujcev na borzi	Delež kapitalizacije delnic v lasti tujcev	Delež prometa delnic v lasti tujcev
<b>Leto 2003</b>						
Junij	-82,20	11.814,68	11.732,48	580,54	8,34%	7,83%
Julij	-156,36	2.667,93	2.511,58	557,67	6,18%	5,81%
Avgust	-367,08	9.656,10	9.289,02	1.949,53	6,27%	15,74%
September	1.140,53	-4.326,40	-3.185,87	1.830,58	6,01%	13,93%
Oktober	-118,02	1.041,12	923,10	1.258,74	5,94%	7,96%
November	191,60	-1.725,81	-1.534,21	1.366,36	5,78%	7,87%
December	306,40	300,15	606,55	1.570,19	5,91%	7,77%
<b>Leto 2004</b>						
Januar	281,22	533,84	815,06	1.030,32	5,91%	6,38%
Februar	418,95	-8.609,01	-8.190,06	775,23	5,32%	4,09%
Marec	419,78	1.507,91	1.927,69	2.037,46	5,32%	10,28%
April	242,31	-2.184,54	-1.942,23	2.110,99	4,63%	11,59%
Maj	-431,36	3.602,85	3.171,49	1.204,07	4,74%	5,63%
<b>Junij</b>	<b>-506,95</b>	<b>3.605,46</b>	<b>3.098,51</b>	<b>1.619,45</b>	<b>4,66%</b>	<b>11,43%</b>
<b>Skupaj v prvem polletju 2004</b>	<b>423,95</b>	<b>-1.543,49</b>	<b>-1.119,54</b>	<b>8.777,52</b>	<b>4,66%</b>	<b>8,08%</b>
Skupaj v prvem polletju 2003	-475,88	44.593,91	44.118,03	3.383,29	8,34%	5,56%
Skupaj v letu 2003	914,88	19.427,76	20.342,64	9.113,62	5,91%	6,10%
Skupaj v letu 2002	-11.895,17	337.085,31	325.190,16	39.402,86	19,68%	14,13%
Skupaj v letu 2001	4.499,69	63.500,44	68.000,03	10.555,78	10,51%	4,45%
Skupaj v letu 2000	208,11	8.540,41	8.748,52	4.295,57	7,77%	2,96%
Skupaj v letu 1999	-2.269,19	674,01	-1.595,09	3.163,40	7,98%	1,88%
Skupaj v letu 1998	2.761,20	-2.104,00	657,30	14.333,90	8,86%	10,72%
Skupaj v letu 1997	8.440,86	9.965,96	18.406,81	24.090,40	n.p.	27,51%
Skupaj v letu 1996	7.439,48	3.381,38	10.820,86	9.718,80	n.p.	14,49%

## E3) REKORDNE VREDNOSTI

### REKORDNI DNEVNI PROMET V LETU 2004

30 Januar 2004

	Vrednost	Število poslov	Količina
Navadni posli	508.703.465	996	457.326
Aplikacije	119.002.410	237	252.079
Svežnji	6.239.897.369	20	9.473.907
<b>Skupaj</b>	<b>6.867.603.244 SIT</b>	<b>1.253</b>	<b>10.183.312</b>

### NAJVEČJE IN NAJMANJŠE VREDNOSTI PROMETA IN INDEKSOV

	V letu 2004		V letih 1989-2003	
Mesečni promet v mio SIT	40.727	april 2004	62.044	december 2002
Dnevni promet v mio SIT	6.868	30.01.2004	11.474	16.07.2002
Število poslov v dnevu	2.318	10.02.2004	6.411	27.12.2002
Vrednost svežnja v mio SIT	5.531	26.02.2004	8.128	23.11.2001
Max vrednost indeksa SBI 20	4.709,16	04.05.2004	4.034,53	05.12.2003
Min vrednost indeksa SBI 20	3.922,74	05.01.2004	891,93	10.09.1996
Max vrednost indeksa SBI 20NT	4.310,59	04.05.2004	3.773,87	05.12.2003
Min vrednost indeksa SBI 20NT	3.719,53	05.01.2004	1.437,65	01.07.1998
Max vrednost indeksa IPT	3.996,99	23.04.2004	3.412,17	30.12.2003
Min vrednost indeksa IPT	3.359,89	05.01.2004	1.318,83	01.07.1998
Max vrednost indeksa PIX	4.503,12	23.04.2004	3.374,22	29.12.2003
Min vrednost indeksa PIX	3.367,17	05.01.2004	965,15	29.04.1999
Max vrednost indeksa BIO	118,48	28.04.2004	118,14	21.11.2003
Min vrednost indeksa BIO	116,28	14.01.2004	100,46	05.07.1995
Max vrednost indeksa HRANA IN PIJAČE	3.655,69	26.01.2004	3.451,19	17.11.2003
Min vrednost indeksa HRANA IN PIJAČE	3.320,12	06.01.2004	1.499,15	03.05.2001
Max vrednost indeksa KEMIJA	4.469,21	26.04.2004	3.759,85	04.12.2003
Min vrednost indeksa KEMIJA	3.611,79	05.01.2004	1.476,44	01.07.1998
Max vrednost indeksa NAFTA IN PLIN	6.834,59	29.03.2004	6.279,02	04.12.2003
Min vrednost indeksa NAFTA IN PLIN	5.804,90	19.02.2004	1.591,73	27.06.2000
Max vrednost indeksa TRANSPORT	4.799,08	03.05.2004	3.755,70	04.12.2003
Min vrednost indeksa TRANSPORT	3.617,38	06.01.2004	1.132,46	01.07.1998
Max vrednost indeksa TRGOVINA	3.399,81	04.05.2004	2.904,64	05.12.2003
Min vrednost indeksa TRGOVINA	2.890,63	05.01.2004	1.172,80	01.07.1998
<b>OSTALO</b>				
Tržna kapitalizacija v mio SIT	2.804.952	30.04.2004	2.441.991	31.12.2003
Delež kapitalizacije delnic v lasti nerezidentov	5,91%	31.01.2004	19,68%	31.12.2002



## E4) NOVI VREDNOSTNI PAPIRJI, IZKLJUČITVE IN SPREMEMBE KOTACIJ V LETU 2004

### NOVI VREDNOSTNI PAPIRJI NA LJUBLJANSKI BORZI

#### BORZNA KOTACIJA

##### OBVEZNICE

Izdajatelj	Oznaka	Izdaja	Število sprejetih obveznic	Apoenska struktura	Obrestna mera in zapadlost	Datum sprejema	Datum pričetka trgovanja
Republika Slovenija	RS55	55. izdaja	1.021.500	10.000 SIT	5%, 11.2.2007	19.02.2004	24.02.2004
Republika Slovenija	RS56	56. izdaja	982.500	10.000 SIT	4,875%, 11.2.2009	19.02.2004	24.02.2004
Republika Slovenija	RS57	57. izdaja	2.595.600	10.000 SIT	4,875%, 15.10.2014	23.03.2004	29.03.2004

#### PROSTI TRG

##### DELNICE

Izdajatelj	Trgovalna oznaka	Vrsta delnic	Število sprejetih delnic	Nominalna vrednost delnice	Datum sprejema	Datum pričetka trgovanja	Prvi enotni tečaj
ARKADA HOLDING	AR1R	redne	6.640.325	1.000 SIT	12.01.2004	13.01.2004	700,00 SIT
HRAM HOLDING	ST1R	redne	4.346.667	1.000 SIT	26.01.2004	27.01.2004	354,19 SIT
VIZIJA HOLDING ENA	VZPG	redne	2.129.725	1.000 SIT	02.02.2004	03.02.2004	550,00 SIT
NK NALOŽBE	NKOR	redne	3.257.149	1.000 SIT	05.02.2004	06.02.2004	359,04 SIT
NK2 NALOŽBE	NK2R	redne	1.255.432	1.000 SIT	05.02.2004	06.02.2004	289,43 SIT
ZVON DVA HOLDING	ZV2R	redne	14.120.934	1.000 SIT	24.02.2004	25.02.2004	618,75 SIT
AKTIVA NALOŽBE	ATPG	redne	13.591.508	1.000 SIT	26.02.2004	27.02.2004	891,37 SIT
TRDNJAVA HOLDING	TROR	redne	2.593.123	1.000 SIT	30.03.2004	31.03.2004	400,00 SIT
TRDNJAVA I HOLDING	TR1R	redne	891.750	1.000 SIT	30.03.2004	31.03.2004	370,30 SIT
TRIGLAV NALOŽBE	TRSG	redne	13.182.366	1.000 SIT	07.04.2004	07.04.2004	397,45 SIT
NAMA	NALN	redne	953.752	1.000 SIT	30.04.2004	30.04.2004	1.200,00 SIT
POM-NALOŽBE	PIIG	redne	2.296.500	1.000 SIT	13.05.2004	13.05.2004	355,48 SIT

##### OBVEZNICE

Izdajatelj	Oznaka	Izdaja	Število sprejetih obveznic	Apoenska struktura	Obrestna mera in zapadlost	Datum sprejema	Datum pričetka trgovanja
Poštna banka Slovenije	PBS5	5. izdaja	10000	1.000 EUR	4,8%, 31.7.2008	29.12.2003	06.01.2004
Slovenska zadružna kmetijska banka	SZB4	4. izdaja	67.530	100 EUR	6 %, 1.4.2007	26.03.2004	01.04.2004
Probanka, Maribor	PRB7	7. izdaja	120.000	100 EUR	5,2%, 8.12.2010	29.04.2004	05.05.2004
Zavarovalnica Triglav	ZT01	1. izdaja	3.000	1.000 EUR	5,125%, 20.10.2013	24.05.2004	02.06.2004

### IZKLJUČITVE VREDNOSTNIH PAPIRJEV NA LJUBLJANSKI BORZI

#### BORZNA KOTACIJA

##### OBVEZNICE

Izdajatelj	Oznaka	Izdaja	Datum izključitve
Republika Slovenija	RS13E	13. izdaja	06.05.2004

#### PROSTI TRG

##### DELNICE

Izdajatelj	Oznaka	Vrsta delnic	Datum izključitve	Razlog izključitve
NAMA, LJUBLJANA	NALR	redne	30.04.2004	zamenjava delnic zaradi zmanjšanja osnovnega kapitala
AVTO CELJE	AVCG	redne	25.05.2004	sklep skupščine o umiku delnic z organiziranega trga
PINUS TKI	PRIG	redne	08.06.2004	sklep skupščine o umiku delnic z organiziranega trga
ZASAVSKI RAČUNSKI CENTER	ZRCG	redne	30.06.2004	sklep skupščine o umiku delnic z organiziranega trga

##### OBVEZNICE

Izdajatelj	Oznaka	Izdaja	Datum izključitve
SI.MOBIL Ljubljana	SM01E	1. izdaja	18.02.2003

#### POOBLAŠČENE INVESTICIJSKE DRUŽBE

Izdajatelj	Oznaka	Vrsta delnic	Datum izključitve	Razlog izključitve
Arkada ena PID	AR1N	redne	13.01.2004	preoblikovanje v redno delniško družbo
Setev PID	ST1N	redne	27.01.2004	preoblikovanje v redno delniško družbo
Vizija, PID	VZPR	redne	03.02.2004	preoblikovanje v redno delniško družbo
Nika, PID	NKON	redne	06.02.2004	preoblikovanje v redno delniško družbo
Nika, PID 2	NK2N	redne	06.02.2004	preoblikovanje v redno delniško družbo
Pomurska investicijska družba 1	PM1N	redne	16.02.2004	preoblikovanje v uravnoteženi posebni vzajemni sklad Primus
PID Zvon dva	ZV2N	redne	25.02.2004	preoblikovanje v redno delniško družbo
Atena PID	ATPR	redne	27.02.2004	preoblikovanje v redno delniško družbo
TRDNJAVA, PID	TRON	redne	31.03.2004	preoblikovanje v redno delniško družbo
TRDNJAVA I, PID	TR1N	redne	31.03.2004	preoblikovanje v redno delniško družbo
TRIGLAV STEBER, PID	TRSR	redne	07.04.2004	preoblikovanje v redno delniško družbo
POOBLAŠČENA POMURSKA INVESTICIJSKA DRUŽBA	PPIR	redne	13.05.2004	preoblikovanje v redno delniško družbo

## POVEČANJE ŠTEVILA VREDNOSTNIH PAPIRJEV

### BORZNA KOTACIJA

#### DELNICE

Izdajatelj	Oznaka	Vrsta delnic	Št.delnic pred razširitvijo	Št.delnic po razširitvi	Datum razširitve
Žito, Ljubljana	ZTOG	redne	348.765	353.715	29.06.2004

#### OBVEZNICE

Izdajatelj	Oznaka	Izdaja	Št.obveznic pred razširitvijo	Št.obveznic po razširitvi	Datum razširitve
Republika Slovenija	RS56	56. izdaja	982.500	2.912.000	16.04.2004
Republika Slovenija	RS57	57. izdaja	2.595.600	3.795.700	16.04.2004
Republika Slovenija	RS55	55. izdaja	1.021.500	2.058.500	19.05.2004
Republika Slovenija	RS57	57. izdaja	3.795.700	4.819.800	19.05.2004
Republika Slovenija	RS56	56. izdaja	2.912.000	4.003.000	09.06.2004
Republika Slovenija	RS57	57. izdaja	4.819.800	5.838.800	09.06.2004

### PROSTI TRG

#### DELNICE

Izdajatelj	Trgovalna oznaka	Vrsta delnic	Št.delnic pred zmanjšanjem	Št.delnic po zmanjšanju	Datum zmanjšanja
NFD HOLDING	NF2R	redne	29.134.540	30.184.540	05.01.2004
RTC KRVAVEC	RKRG	redne	205.724	1.155.734	16.04.2004
AKTIVA INVEST, LJUBLJANA	AKIR	redne	775.110	815.773	12.05.2004

## ZMANJŠANJE ŠTEVILA VREDNOSTNIH PAPIRJEV

### BORZNA KOTACIJA

#### DELNICE

Izdajatelj	Trgovalna oznaka	Vrsta delnic	Št.delnic pred zmanjšanjem	Nom. vr. delnice pred zmanjšanjem	Št.delnic po zmanjšanju	Nom. vr. delnice po zmanjšanju	Datum zmanjšanja
Etol Celje	ETOG	redne	274.576	10.000 SIT	254.619	10.000 SIT	28.01.2004

### PROSTI TRG

#### DELNICE

Izdajatelj	Trgovalna oznaka	Vrsta delnic	Št.delnic pred zmanjšanjem	Nom. vr. delnice pred zmanjšanjem	Št.delnic po zmanjšanju	Nom. vr. delnice po zmanjšanju	Datum zmanjšanja
Klasje Celje	KLAK	redne	835.600	1.000 SIT	820.343	1.000 SIT	30.01.2004

## OBVEZNICE, KI SO ZAPADLE V LETU 2004

Izdajatelj	Oznaka	Izdaja	Trg	Zadnji dan trgovanja	Datum zapadlosti
Republika Slovenija	RS24	24. izdaja	borzna kotacija	08.03.2004	15.03.2004
Banka Vipa	VP01E	1. izdaja	prosti trg	25.03.2004	01.04.2004
UBK banka	UBKKE	1. izdaja	prosti trg	08.04.2004	15.04.2004
Borzna družba Poteza	BDP2E	2. izdaja	prosti trg	08.04.2004	15.04.2004
Banka Koper	BKP3	3. izdaja	prosti trg	22.04.2004	30.04.2004

## ČLANSTVO V LETU 2004

ČLAN	DATUM	Vključitev/izključitev	Skupno število članov
KD BPD	01.03.2004	vključitev	28
HYPO ALPE-ADRIA-BANK	15.03.2004	vključitev	29

## SPREMEMBA TRGOVALNE OZNAKE

Izdajatelj	Stara trgovalna oznaka	Nova trgovalna oznaka	Trg	Datum spremembe
KD Investments	KD01E	KDO1E	prosti trg	28.01.2004
GEA COLLEGE	GEAR	GEAL	prosti trg	03.02.2004

# F) SEZNAM VREDNOSTNIH PAPIRJEV

## F1) DELNICE - BORZNA KOTACIJA

Izdajatelj	Vrsta delnic	Trgovalna koda	Dejavnost	V sodni register vpisani in vplačani osnovni kapital (v 000 SIT)	Sestava kapitala	Datum sprejema	Datum začetka trgovanja	Enotni tečaj prvega trgovalnega dne	Nom. vred. delnice (v SIT)	Število delnic na organiziranem trgu	Dividenda za leto 2002 oz. 2003	Datum brez upravičenja do dividende	Naslov izdajatelja	Telefon Faks	Direktor družbe Kontaktne osebe
1 Aerodrom Ljubljana	redne imenske	AELG	letališke storitve	3.796.527	1.936.229 rednih delnic na ime in 1.860.298 prednostnih participativnih delnic z omejeno glasovalno pravico z nominalno 1.000 SIT	15.09.1997	08.10.1997	2.203,53 SIT	1.000	1.936.229	220 SIT	23.06.2004	Zg. Brnik 130a 4210 Brnik	Tel: 04 20 61 000 Faks: 04 20 21 220	Viktor Može - predsednik uprave Nada Pesjak - članica uprave Marina Zupanc - direktorica fin.sektorja
2 Comet Zreče	redne imenske	CHZG	proizvodnja umetnih brusilnih sredstev in druge tehnične keramike	1.700.688	1.700.688 navadnih delnic na ime z nominalno 1.000 SIT	22.10.1998	02.11.1998	1.513,16 SIT	1.000	1.700.688	-		Tovarniška 5 3214 Zreče	Tel: 03 75 75 000 Faks: 03 75 75 100	Marjan Lorger - generalni direktor Zdravko Ivačič - poslovni sekretar
3 Delo Ljubljana	redne imenske	DELR	založništvo, izdajanje časopisov	667.464	667.464 rednih delnic na ime z nominalno 1.000 SIT	17.12.1998	13.01.1999	7.636,77 SIT	1.000	667.464	1.000 SIT	21.06.2004	Dunajska 5 1000 Ljubljana	Tel: 01 47 37 400 Faks: 01 47 37 406	Jure Apih - predsednik uprave Emil Suštar, Ivo Oman - člana uprave
4 Delo Prodaja	redne imenske	DPRG	prodaja in distribucija časopisov	593.549	593.549 rednih delnic na ime z nominalno 1.000 SIT	25.01.2001	12.02.2001	8.212,72 SIT	1.000	593.549	300 SIT	29.06.2004	Dunajska 5 1000 Ljubljana	Tel: 01 47 38 600 Faks: 01 47 38 604	Jure Božič - predsednik uprave Biserka Božičnik Krizanc
5 Droga Portorož	redne imenske	DRPG	predelava in pakiranje kave, začimb, čajev in drugih živilskih proizvodov	2.827.680	282.768 rednih delnic na ime z nominalno 10.000 SIT	14.05.1996	12.06.1996	13.320,65 SIT	10.000	282.768	2.000 SIT	24.06.2003	Industrijska cesta 21 6310 Izola	Tel: 05 663 15 21 Faks: 05 663 15 34	Robert Ferko - predsednik uprave
6 Emona obala Koper	redne imenske	EOKG	trgovina z živilskimi in neživilskimi proizvodi na drobno in na debelo	1.741.456	1.741.456 rednih delnic na ime z nominalno vrednostjo 1.000 SIT	16.12.1997 (24.4.97 prosti trg)	7.1.1998 (28.4.97 prosti trg)	2.700,00 SIT (2.762,67SIT)	1.000	1.741.456	-		Pristaniška 12 6000 Koper	Tel: 05 665 31 00 Faks: 05 639 86 82	Aleš Škrabo - predsednik uprave Samo Faganelli - strokovni sodelavec
7 Etol Celje	redne imenske	ETOG	predelava arom in eteričnih olj	2.546.190	254.619 navadnih delnic na ime z nominalno 10.000 SIT	21.11.1996	21.02.1997	17.043,27 SIT	10.000	254.619	1.220 SIT	26.05.2004	Škofja vas 39 3000 Celje	Tel: 03 42 77 100 Faks: 03 42 77 118	Ivan Ferme - generalni direktor Brigita Čokl - vodja financ in računovodstva
8 Gradbeno podjetje Grosuplje	redne imenske razreda B	GPG	gradbena dejavnost	1.994.111	199.411 rednih imenskih delnic razreda B z nominalno 10.000 SIT	14.12.1994	23.12.1994	15.782,08 SIT	10.000	199.411	-		Vevška cesta 52 1000 Ljubljana	Tel: 01 4709 300 Faks: 01 42 58 327	Marino Samardžija - generalni direktor Brigita Kolenc - finančna direktorica
9 Gorenje Velenje	redne imenske	GRVG	proizvodnja električnih gospodinskih aparatov	12.200.000	12.200.000 rednih delnic z nominalno 1.000 SIT	30.10.2000 (28.5.98 prosti trg)	10.11.2000 (2.6.1998 prosti trg)	1.994,40SIT (1.483,65 SIT)	1.000	12.200.000	95 SIT	26.06.2003	Partizanska 12 3000 Velenje	Tel: 03 89 91 000 Faks: 03 89 92 760	Franjo Bobinac - predsednik uprave Silva Globočnik
10 Geodetski zavod Slovenije	redne imenske	GZRG	izmera in kartiranje zemljišč	379.820	379.820 rednih delnic na ime z nominalno vrednostjo 1.000 SIT	14.12.2000	08.01.2001	1.100,00 SIT	1.000	379.820	60 SIT	03.07.2003	Zemljemerska 12 1000 Ljubljana	Tel: 01 43 27 136 Faks: 01 23 10 434	Rudi Zavri - direktor Rade Vučkovič - direktor sektorja služb zavoda
11 Intereuropa Koper	redne imenske	IEKG	mednarodna špedicija, pomorska agencija in mednarodni cestni tovorni promet	7.902.413	7.902.413 rednih delnic na ime z nominalno 1.000 SIT	24.12.1997	12.01.1998	2.111,24 SIT	1.000	7.902.413	220 SIT	21.07.2003	Vojkovo nabrežje 32 6000 Koper	Tel: 05 664 10 00 Faks: 05 664 26 74	Jože Kranjc - predsednik uprave Matej Okretič - sektor za finance
12 Istrabenz Koper	redne imenske	ITBG	upravljanje holding družb	5.180.000	5.180.000 navadnih delnic na ime z nominalno 1.000 SIT	30.5.1997 (21.1.97 prosti trg)	16.6.1997 (3.2.97 prosti trg)	2.812,32 SIT (3.479,56 SIT)	1.000	5.180.000	100 SIT	02.06.2003	Ulica Zore Perello Godina 2 6000 Koper	Tel: 05 662 15 00 Faks: 05 662 15 15	Igor Bavčar - generalni direktor Cvetka Erzetič - stiki z javnostmi Aldo Gabrijel - član uprave
13 Kolinska Ljubljana	redne imenske	KOLR	proizvodnja in prodaja živilskih izdelkov	3.169.525	3.169.525 rednih imenskih delnic z nominalno 1.000 SIT	24.11.1995	08.01.1996	1.123,67 SIT	1.000	3.166.992	130 SIT	29.06.2004	Kolinska ulica 1 1544 Ljubljana	Tel: 01 47 21 500 Faks: 01 47 21 708	Lojze Deželak - generalni direktor Iztok Brcl - direktor finančno računovodskega sektorja
14 Krka tovarna zdravil Novo mesto	redne imenske	KRKG	proizvodnja farmacevtskih preparatov	14.170.448	3.542.612 rednih delnic na ime po 4.000 SIT	14.10.1997 (24.1.97 prosti trg)	4.11.1997 (10.2.97 prosti trg)	21.370,19 SIT (26.167,36 SIT)	4.000	3.542.612	1.050 SIT	08.07.2003	Šmarješka c. 6 8501 Novo mesto	Tel: 07 33 12 111 Faks: 07 33 21 537	Miloš Kovačič - generalni direktor Mihaela Korent - služba za planiranje in poslovne informacije
15 Luka Koper	redne imenske	LKPG	prekladanje, skladiščenje in druge pristaniške storitve	14.000.000	7.140.000 navadnih delnic in 6.860.000 prednostnih participativnih delnic z omejeno glasovalno pravico z nominalno 1.000 SIT	01.10.1996	20.11.1996	2.502,13 SIT	1.000	7.140.000	225 SIT	01.07.2003	Vojkovo nabrežje 38 6000 Koper	Tel: 05 665 69 56 Faks: 05 639 80 40	Bruno Korelič - generalni direktor Karlo Rolih
16 Mlinotest Ajdovščina	redne imenske	MAJG	živilska industrija	2.389.177	2.389.177 rednih delnic na ime z nominalno 1.000 SIT	06.03.2000	03.04.2000	1.050,00 SIT	1.000	2.389.177	48 SIT	18.06.2004	Tovarniška 14 5270 Ajdovščina	Tel: 05 364 45 00 Faks: 05 366 1037	David Nabergoj - predsednik uprave

**F1) DELNICE - BORZNA KOTACIJA**

				V sodni register vpisani in vplačani osnovni kapital (v 000 SIT)	Sestava kapitala	Datum sprejema	Datum začetka trgovanja	Enotni tečaj prvega trgovnega dne	Nom. vred. delnice (v SIT)	Število delnic na organiziranem trgu	Dividenda za leto 2002 oz. 2003	Datum brez upravičenja do dividende	Naslov izdajatelja	Telefon Faks	Direktor družbe Kontaktne osebe
Izdajatelj	Vrsta delnic	Trgovalna koda	Dejavnost												
17	Mercator poslovni sistem Ljubljana	redne imenske	MELR	trgovina, agroživilska industrija, kmetijstvo in gostinska dejavnost	3.208.504 rednih delnic na ime z nominalo 10.000 SIT	10.12.1997 (27.3.96 prosti trg)	22.12.1997 (4.4.96 prosti trg)	4.296,36 SIT (3.574,07 SIT)	10.000	3.208.504	500 SIT	27.05.2004	Dunajska cesta 107 1000 Ljubljana	Tel: 01 560 10 00 Faks: 01 568 21 00	Zoran Jankovič - predsednik uprave Jadranka Dakič - članica uprave
18	Merkur Naklo	redne imenske	MER	trgovina na debelo in drobno s kovinskimi proizvodi, inštalacijskim materialom, napravami za ogrevanje	1.214.585 rednih delnic na ime z nominalo 10.000 SIT	19.11.1998	30.11.1998	18.004,84 SIT	10.000	1.214.585	650 SIT	27.06.2003	Cesta na Okroglo 7 4202 Naklo	Tel: 04 25 88 000 Faks: 04 25 88 805	Bine Kordež - predsednik uprave Ana Hostnik - direktorica ekonomsko analitičnega področja
19	Kompas MTS	redne imenske	MTSG	prostocarijska prodaja, mejno-turistična dejavnost	2.973.005 navadnih delnic na ime z nominalo 1.000 SIT	24.11.2000	08.12.2000	1.255,24 SIT	1.000	2.973.005	110 SIT	23.06.2004	Pražakova 4 1000 Ljubljana	Tel: 01 23 44 100 Faks: 01 23 19 156	Veronika Šketa - direktorica Mateja Fortič - namestnica direktorice
20	Nika investiranje in razvoj Brežice	redne prinosniške	NIKN	finančne storitve	186.695 rednih delnic na ime z nominalo 1.000 SIT	04.06.1991	04.06.1991	1.755,00 SIT	1.000	186.695	-		Trg izgnancev 1a 8250 Brežice	Tel: 07 49 62 236 01 432 41 16 Faks: 07 69 62 852 01 433 11 55	Branko Šušterič - direktor
21	Petrol Ljubljana	redne imenske	PETG	prodaja naftnih derivatov	2.086.301 rednih imenskih delnic z nominalo 6.000 SIT	18.03.1997	05.05.1997	17.178,89 SIT	6.000	2.086.301	700 SIT	11.05.2004	Dunajska 50 1000 Ljubljana	Tel: 01 47 14 102 Faks: 01 47 14 158	Janez Lotrič - predsednik uprave Franci Perčič - svetovalec direktorja
22	Pivovarna Laško	redne imenske	PILR	proizvodnja in prodaja piva	8.747.652 rednih imenskih delnic z nominalo 1.000 SIT	13.01.2000	01.02.2000	5.634,77 SIT	1.000	8.747.652	105 SIT	15.06.2004	Trubarjeva 28 3270 Laško	Tel: 03 734 80 00 Faks: 03 57 31 637	Anton Turnšek - direktor Dragica Čepin - vodja službe računovodstva
23	Pivovarna Union	redne imenske	PULG	proizvodnja piva, mineralnih vod in brezalkoholnih pijač ter drugih živil	451.114 rednih imenskih delnic z nominalo 10.000 SIT	22.02.2000	06.03.2000	45.363,89 SIT	10.000	451.114	-		Pivovarniška ulica 2 1001 Ljubljana	Tel: 01 47 17 251 Faks: 01 47 17 255	mag. Dušan Zorko - predsednik uprave Franciška Hunjet - finančna direktorica
24	Radenska Radenci	redne imenske	RARG	opravljanje dejavnosti turizma, polnitev mineralnih voda in brezalkoholnih pijač in proizvodnja polnilne in pakirne opreme	5.061.856 rednih delnic na ime z nominalo 1.000 SIT	07.02.1997	03.04.1997	1.984,08 SIT	1.000	5.061.856	70 SIT	11.06.2004	Zdraviliško naselje 14 9252 Radenci	Tel: 02 520 20 20 Faks: 02 520 10 67	Zlatko Vili Hohnjec - generalni direktor Milan Verdev - stiki z javnostmi
25	Salus Ljubljana	redne prinosniške	SALR	trgovina na debelo s farmacevtskimi, medicinskimi in drugimi proizvodi	135.000 prinosniških razreda B z nominalo 1.000 SIT	16.01.1992	16.01.1992	2.460,00 SIT	1.000	134.980	4.000 SIT	10.05.2004	Mašera Spasičeva 10 1000 Ljubljana	Tel: 01 589 91 42 Faks: 01 568 10 22	Marko Rupret - direktor
26	Sava Kranj	redne imenske	SAVA	gumarska in kemična industrija	1.720.987 rednih delnic z nominalo 10.000 SIT	13.12.1999	06.01.2000	17.386,75 SIT	10.000	1.720.987	560 SIT	03.06.2004	Škofjeloška c.6 4502 Kranj	Tel: 04 206 5000 Faks: 04 206 6446	Janez Bohorič - predsednik uprave Miha Dolinar
27	Terme Čatež	redne imenske	TCRG	medicinska rehabilitacija in turizem	674.971 delnic po 6.000 SIT	07.06.1993	26.08.1993	1.156,61 SIT	6.000	674.971	1.000 SIT	24.06.2004	Topliška c. 35 8250 Brežice	Tel: 07 49 35 910 Faks: 07 49 62 721	Borut Mokrovič - direktor Zvone Krulc - pomočnik direktorja
28	Tehnounion	redne imenske	TEHG	zastopanje tujih blagovnih znamk	84.005 rednih delnic z nominalo 10.000 SIT	19.11.1998	26.11.1998	55.800,00 SIT	10.000	84.005	-		Bravničarjeva 11 1000 Ljubljana	Tel: 01 513 50 00 Faks: 01 51 35 293	Mavricij Tomič - predsednik uprave Matjaž Veberič
29	Živila Kranj	redne imenske	ZKNG	trgovina in gostinstvo	319.997 rednih delnic na ime z nominalo 10.000 SIT	13.04.2000	15.05.2000	11.841,30 SIT	10.000	319.997	-		Cesta na Okroglo 3 4202 Naklo	Tel: 04 25 68 200 Faks: 04 25 71 164	Branko Remic - direktor družbe
30	Terme 3000	redne imenske	ZMTG	specialistična ambulantna dejavnost, gostinstvo, turizem	3.184.444 navadnih delnic na ime z nominalo 1.000 SIT	11.09.1997	25.09.1997	1.200,00 SIT	1.000	3.184.444	30 SIT	11.07.2003	Kranjčeva 12 9226 Moravske Toplice	Tel: 02 51 12 300 Faks: 02 548 16 07	Dušan Bencik - direktor Marjan Maček - pomočnik direktorja
31	Žito Ljubljana	redne imenske	ZTOG	prehrambena industrija	353.715 rednih delnic na ime z nominalo 10.000 SIT	03.03.2000	20.03.2000	20.502,10 SIT	10.000	353.715	920 SIT	25.07.2003	Šmartinska cesta 154 1000 Ljubljana	Tel: 01 54 01 373 Faks: 01 540 41 75	Božidar Linhart - predsednik uprave Bojan Štravs - vodja finančno računovodske službe
32	Probanka Maribor	prednostne imenske	PRBP	banka	1.340.000 navadnih imenskih delnic PRBR in 400.000 prednostnih imenskih delnic PRBP, vse z nominalo 1.000 SIT	30.03.1993	30.03.1993	14.613,14 SIT	1.000	400.000	310 SIT	11.06.2004	Gosposka 23 2000 Maribor	Tel: 02 25 20 500 Faks: 02 25 25 600	Romana Pajenk - generalna direktorica Tine Murn - stiki z javnostmi

**F2) DELNICE - PROSTI TRG**

Izdajatelj	Trgovalna koda	Vrsta delnic	Datum sprejema	Datum začetka trgovanja	Dejavnost	V sodni register vpisani in vplačani osnovni kapital (v 000 SIT)	Sestava kapitala	Enotni tečaj prvega trgovalnega dne (v SIT)	Nom. vred. delnice (v SIT)	Dividenda za leto 2002 oz. 2003	Datum brez upravičenja do dividende	Št. delnic na organiziranem trgu	Naslov izdajatelja	Telefon Faks	Direktor družbe Kontakne osebe	
1	Agrokombinat Maribor	AKMG	redne imenske	21.09.1999	24.09.1999	trgovina, proizvodnja krmil za živino, žita, izdelkov mleka in mesa ter storitve silosov	499.291	499.291 rednih delnic na ime z nominalno 1.000 SIT	250,00	1.000	-	453.956 rednih delnic	Tržaška 41a 2000 Maribor	Tel: 02 65 44 100 Faks: 02 25 11 681	Franc Veršič - direktor	
2	Aktiva Avant	AAPG	redne imenske	11.09.2003	12.09.2003	drugo finančno posredništvo	2.951.872	2.951.872 rednih delnic na ime z nominalno 1.000 SIT	381,10	1.000	-	2.951.872 rednih delnic	Dunajska 156 1000 Ljubljana	Tel: 01 560 46 71 Fax: 01 560 46 77	Marjan Dovč - direktor družbe	
3	AKTIVA INVEST. LJUBLJANA	AKIR	redne imenske	23.05.2003	27.05.2003	podjetniško in poslovno svetovanje	815.773	815.773 rednih delnic na ime z nominalno 1.000 SIT	20.794,22	1.000	-	815.773 rednih delnic	Dunajska 156 1000 Ljubljana	Tel: 01 560 46 71 Faks: 01 560 46 77	Alaš Okorn - direktor družbe	
4	Alpetour potovalna agencija Kranj	APAG	redne imenske	21.07.2000	02.08.2000	prevoz potnikov v cestnem potniškem prometu	771.662	385.831 rednih delnic na ime z nominalno 2.000 SIT	1.000,00	2.000	95 SIT	01.07.2004	263.042 rednih delnic	Mirka Vadnova 8 4000 Kranj	Tel: 04 201 20 11 Faks: 04 20 13 101	Ivanka Župančič Gaber - predsednica uprave
5	ARKADA HOLDING	ARIR	redne imenske	12.01.2004	13.01.2004	investiranje in upravljanje naložb	6.640.634	6.640.325 rednih delnic	700,00	1.000	-	-	6.640.325 rednih delnic	Dunajska 156 Ljubljana	Tel: 01 560 46 80 Faks: 01 560 46 86	Barbara Vrh Vrančar - direktorica
6	AKTIVA NALOŽBE	ATPG	redne imenske	26.02.2004	27.02.2004	investiranje in upravljanje naložb	13.591.508	13.591.508 rednih delnic	891,37	1.000	-	-	13.591.508 rednih delnic	Dunajska 156 Ljubljana	Tel: 01 560 46 71 Fax: 01 560 46 77	Tadej Počivavšek - direktor
7	Avtoprevoznništvo in servisi Velenje	ASVG	redne imenske	22.08.1997	01.09.1997	prevoz blaga in potnikov v cestnem prometu	308.696	308.696 rednih delnic na ime z nominalno 1.000 SIT	320,00	1.000	-	-	308.696 rednih delnic	Koroška 64 3320 Velenje	Tel: 03 896 44 02 Faks: 03 896 44 16	Jakob Holešek - direktor Drago Dolenc
8	Belinka holding Ljubljana	BELG	redne imenske	05.10.2000	19.10.2000	upravljanje družb	2.702.532	2.702.532 rednih delnic na ime z nominalno 1.000 SIT	2.200,00	1.000	140 SIT	17.05.2004	2.702.532 rednih delnic	Zasavska cesta 95 1000 Ljubljana	Tel: 01 588 62 99 Faks: 01 588 63 03	mag. Silvo Svete - direktor
9	CZ NALOŽBE	CAPG	redne imenske	29.12.2003	30.12.2003	upravljanje naložb	587.661	587.661 rednih delnic	301,10	1.000	-	-	587.661 rednih delnic	Dunajska 9 1000 Ljubljana	Tel: 01 300 02 30 Faks: 01 300 02 40	Marko Mikuz - direktor
10	Capita Ljubljana	CAP1	redne imenske	26.08.1997	05.09.1997	upravljanje holding družb	315.963	315.963 rednih delnic na ime z nominalno 1.000 SIT	556,63	1.000	-	-	315.963 rednih delnic	Pražakova 6 1000 Ljubljana	Tel: 01 433 51 66 Faks: 01 433 22 01	Zoran Svara - direktor Mojca Dolencšek
11	CERTIUS INVEST	CRIR	redne imenske	15.09.2003	16.09.2003	drugo finančno posredništvo	3.091.062	3.091.062 rednih delnic na ime z nominalno 1.000 SIT	300,20	1.000	-	-	3.091.062 rednih delnic	Dunajska 156 Ljubljana	Tel: 01 560 46 71 Fax: 01 560 46 77	Marko Konič - direktor
12	Cetis Celje	CETG	redne imenske	27.02.1997	10.03.1997	proizvodnja grafičnih potrebin in papirja	2.400.000	200.000 rednih delnic z nominalno 12.000 SIT	8.821,17	12.000	770 SIT	04.06.2004	200.000 rednih delnic	Copova 24 3000 Celje	Tel: 03 42 78 500 Faks: 03 42 78 817	Drago Polak - direktor Miro Zakrajšek
13	Cinkarna Celje	CICG	redne imenske	27.02.1998	06.03.1998	proizvodnja kemikalij in predelava cinka	4.887.756	814.626 rednih delnic z nominalno 6.000 SIT	6.300,00	6.000	500 SIT	18.05.2004	814.626 rednih delnic	Kidričeva 26 3000 Celje	Tel: 03 42 78 000 Faks: 03 54 11 178	Marjan Prelec - predsednik uprave Marjka Kolarič
14	Color Medvode	COMG	redne imenske	05.01.1998	15.01.1998	proizvodnja sintetičnih smol in premazov	1.900.782	950.391 rednih delnic z nominalno 2.000 SIT	5.010,73	2.000	-	-	950.391 rednih delnic	Cesta komandanta Staneta 4 1215 Medvode	Tel: 01 362 91 00 Faks: 01 36 13 412	Tomaž Bučar - predsednik uprave
15	Creina Kranj	CRKG	redne imenske	15.02.2000	21.02.2000	proizvodnja in trgovina kmetijskih in industrijskih strojev in naprav	194.376	48.594 rednih delnic z nominalno 4.000 SIT	2.501,00	4.000	-	-	48.594 rednih delnic	Ulica Mirka Vadnova 8 4000 Kranj	Tel: 04 20 13 360 Faks: 04 20 13 363	Peter Zaletež - direktor
16	Dana Mimma	DMRG	redne imenske	02.06.1999	07.06.1999	predelava sadja in zelenjave ter proizvodnja brezaikoholnih in alkoholnih pijač	404.231	404.231 rednih delnic z nominalno 1.000 SIT	1.100,00	1.000	-	-	356.128 rednih delnic	Glavna cesta 34 8233 Mimma	Tel: 07 34 62 200 Faks: 07 34 62 210	Marko Hren - direktor
17	DZS Ljubljana	DZS	redne imenske	07.05.1999	12.05.1999	založništvo in trgovina	1.429.368	1.429.368 rednih delnic z nominalno 1.000 SIT	2.141,02	1.000	160 SIT	01.06.2004	1.429.368 rednih delnic	Mali trg 6 1000 Ljubljana	Tel: 01 306 97 00 Faks: 01 306 97 77	Bogdan Petan - predsednik uprave
18	Egopes Škofja Loka	GKRG	redne imenske	14.09.1999	17.09.1999	izkoriščanje gozdov in prodaja lesnih sortimentov	258.300	258.300 rednih delnic z nominalno 1.000 SIT	800,00	1.000	-	-	258.300 rednih delnic	Kidričeva 56 4220 Škofja Loka	Tel: 04 511 13 50 Faks: 04 511 13 53	Andrej Drašler - direktor
19	ELMO Ljubljana	IELG	redne imenske	16.02.2001	22.02.2001	elektroinstalacije	708.000	708.000 rednih delnic z nominalno 1.000 SIT	266,00	1.000	-	-	708.000 rednih delnic	Vojkova 58 1000 Ljubljana	Tel: 01 568 21 71 Fax: 01 436 76 66	Žnavor Franc - direktor
20	ETRA 33	ETRG	redne imenske	04.11.2002	07.11.2002	proizvodnja elektromotorjev, generatorjev in transformatorjev	454.230	45.423 rednih delnic z nominalno 10.000 SIT	25.000,00	10.000	1.800 SIT	01.07.2004	45.423 rednih delnic	Šlandrova 10 1000 Ljubljana	Tel: 01 530 28 00 Fax: 01 530 28 30	Janez Erjavec - direktor
21	Finira Ljubljana	FIRR	redne imenske	03.10.2002	10.10.2002	ustanavljanje, financiranje in upravljanje družb	2.179.206	2.179.206 rednih delnic z nominalno 1.000 SIT	350,00	1.000	-	-	2.179.206 rednih delnic	Železna cesta 18 1000 Ljubljana	Tel: 01 473 44 37 Fax: 01 234 01 50	Samo Primožič - direktor
22	Fond invest	MHLG	redne imenske	30.01.2001	09.02.2001	upravljanje holding družb	595.241	595.241 rednih delnic na ime z nominalno 1.000 SIT	249,69	1.000	-	-	595.241 rednih delnic	Železna cesta 14 1000 Ljubljana	Tel: 01 234 01 50 Fax: 01 234 01 66	Janko Popovič - predsednik uprave
23	Fructal Ajdovščina	FRAG	redne imenske	23.12.1997	06.01.1998	proizvodnja sadnih sokov	2.505.613	2.505.613 rednih delnic z nominalno 1.000 SIT	1.790,00	1.000	89 SIT	18.07.2003	2.504.151 rednih delnic	Tovarniška cesta 7 5270 Ajdovščina	Tel: 05 36 91 202 Faks: 05 36 91 830	Dusan Mikuš - predsednik uprave Miran Božič
24	Gea college Ljubljana	GEAL	redne	05.01.1995	05.01.1995	izobraževanje in usposabljanje podjetnikov	247.930	247.930 rednih delnic z nominalno 1.000 SIT	2.500,00	1.000	-	-	247.930 rednih delnic	WTC, Dunajska 156 1000 Ljubljana	Tel: 01 568 70 02 Faks: 01 568 82 13	Franc Vidic - predsednik uprave
25	Gea tovarna olja Slovenska Bistrica	GSBG	redne imenske	22.07.1996	30.07.1996	proizvodnja rastlinskih olj in masti	846.600	846.600 rednih delnic na ime z nominalno 1.000 SIT	1.100,00	1.000	36,27 SIT	26.06.2003	660.348 rednih delnic	Trg svobode 30 2310 Slovenska Bistrica	Tel: 02 843 26 10 Faks: 02 84 32 613	Leopold Turnšek - direktor Milka Likl - vodja SFR
26	Gorenjski tisk Kranj	GTKG	redne imenske	11.09.1996	19.09.1996	grafična dejavnost	1.070.328	1.070.328 rednih delnic na ime z nominalno 1.000 SIT	900,00	1.000	100 SIT	25.07.2003	960.176 rednih delnic	Mirka Vadnova 6 4000 Kranj	Tel: 04 201 63 00 Faks: 04 20 16 301	Kristina Kobal - direktorica Maria Vehovec
27	Goriške pekarne Renče	GORG	redne imenske	02.03.1999	08.03.1999	proizvodnja vseh vrst pečnih izdelkov iz gline	523.634	523.634 rednih delnic z nominalno 1.000 SIT	1.715,00	1.000	-	-	392.725 rednih delnic	Mešjaki 7 5292 Renča	Tel: 05 39 85 200 Faks: 05 30 13 251	Jože Stihlj - direktor

**F2) DELNICE - PROSTI TRG**

Izdajatelj	Trgovalna koda	Vrsta delnic	Datum sprejema	Datum začetka trgovanja	Dejavnost	V sodni register vpisani in vplačani osnovni kapital (v 000 SIT)	Sestava kapitala	Enotni tečaj prvega trgovalnega dne (v SIT)	Nom. vred. delnice (v SIT)	Dividenda za leto 2002 oz. 2003	Datum brez upravičenja do dividende	Št. delnic na organiziranem trgu	Naslov izdajatelja	Telefon Faks	Direktor družbe Kontaktna oseba
Gozdno gospodarstvo Bled	GGGB	redne imenske	22.12.1999	27.12.1999	izkoriščanje gozdov	611.900	611.900 rednih delnic z nominalno 1.000 SIT	650,00	1.000	45 SIT	01.08.2003	489.520 rednih delnic	Ljubljanska cesta 19 4260 Bled	Tel: 04 57 50 000 Faks: 04 57 43 554	Zvone Solar - direktor
29 Gradis GP Ljubljana	GLJG	redne imenske	07.07.1999	12.07.1999	gradbena operativna	609.500	304.750 rednih delnic z nominalno 2.000 SIT	2.000,00	2.000	-		304.750 rednih delnic	Ulica Gradnikove brigade 11 1000 Ljubljana	Tel: 01 541 40 53 Faks: 01 54 12 635	Stojan Ložar - predsednik uprave
30 Grand hotel Union Ljubljana	GHUG	redne imenske	29.12.1999	05.01.2000	opravljanje hotelskih storitev, predvsem nastanitve in prehrane gostov	1.814.613	1.814.613 rednih delnic z nominalno 1.000 SIT	2.136,10	1.000	167 SIT	29.06.2004	1.814.613 rednih delnic	Miklošičeva 1 1000 Ljubljana	Tel: 01 30 81 986 Faks: 01 42 32 361	Bogdan Lipovšek - direktor
31 Helios Domžale	HDOG	redne imenske	11.09.1996	19.09.1996	posredništvo pri prodaji goriv, rud, kovin in tehničnih kemikalij	2.198.610	219.861 rednih delnic na ime z nominalno 10.000 SIT	9.116,19	10.000	2.274 SIT	21.06.2004	219.861 rednih delnic	Količevo 2 1230 Domžale	Tel: 01 721 3007 Faks: 01 724 1234	Uroš Slavinec - direktor Marko Vresak
32 Hidrotehnik Ljubljana	VHLG	redne imenske	30.06.1999	05.07.1999	varstvo pred vodno škodo ter nizke gradnje	384.472	384.472 rednih delnic na ime z nominalno 1.000 SIT	650,00	1.000	50 SIT	14.08.2003	384.472 rednih delnic	Slovenčeva 97 1000 Ljubljana	Tel: 01 568 4420 Faks: 01 53 41 513	Andrej Bukovec - direktor
33 Hoteli Palace Portorož	PALG	redne imenske	25.09.1997	07.10.1997	gostinske in hotelske storitve v hotelih, termah in gostinskih lokalih	2.346.102	2.346.102 rednih delnic na ime z nominalno 1.000 SIT	1.293,64	1.000	-		2.346.102 rednih delnic	Obala 43 6320 Portorož	Tel: 05 696 90 00 Faks: 05 674 7188	mag. Edvard Lesnik - generalni direktor Raško Medved
34 IMP Črpalke Ljubljana	ICRG	redne imenske	04.09.1998	09.09.1998	proizvodnja črpalok	333.034	333.034 rednih delnic na ime z nominalno 1.000 SIT	350,00	1.000	-		333.034 rednih delnic	Ulica Jožeta Jame 12 1000 Ljubljana	Tel: 01 582 08 00 Faks: 01 519 8712	Nataša Mahne - direktorica
35 IMP Klimat	KLLG	redne imenske	23.04.2002	26.04.2002	proizvodnja hladilnih in prezračevalnih naprav	353.900	353.900 rednih delnic z nominalno 1.000 SIT	1.300,00	1.000	-		353.900 rednih delnic	Vojkova 58 1000 Ljubljana	Tel: 01 300 52 00 Faks: 01 436 76 19	Janez Ražen - direktor
36 Infond holding	IFFR	redne imenske	18.09.2002	23.09.2002	dejavnost holdingov	16.833.414	16.833.414 rednih delnic z nominalno 1.000 SIT	676,25	1.000	-		16.833.414 rednih delnic	Vita Kraigherja 5 2000 Maribor	Tel: 02 229 20 80 Faks: 02 229 27 96	Matjaž Rutar - direktor
37 Inles Ribnica	IHPG	redne imenske	05.10.1999	08.10.1999	proizvodnja stavbenega pohištva	1.218.010	609.005 rednih delnic na ime z nominalno 2.000 SIT	501,00	2.000	-		609.005 rednih delnic	Kolodvorska 22 1310 Ribnica	Tel: 01 837 71 00 Faks: 01 83 77 333	Andrej Mate - predsednik uprave
38 Intara Ljubljana	INTR	redne imenske	05.01.1995	05.01.1995	borzno posredovanje	101.000	101.000 rednih delnic na ime z nominalno 1.000 SIT	3.401,80	1.000	-		101.000 rednih delnic	Železna 18 1000 Ljubljana	Tel: 01 473 4444 Faks: 01 473 4480	Marko Mencin - direktor Ingrid Mizgur
39 Integral Jesenice	INJG	redne imenske	10.09.1999	14.09.1999	prevozi blaga in potnikov v cestnem prometu, servisne dejavnosti in popravila motornih vozil	256.556	256.556 rednih delnic na ime z nominalno 1.000 SIT	480,00	1.000	50 SIT	24.06.2003	243.784 rednih delnic	Maršala Tita 67 4270 Jesenice	Tel: 04 583 33 50 Faks: 04 583 33 60	Izidor Jekovec - direktor
40 Intertrade ITA Ljubljana	INRG	redne imenske	09.10.1997	20.10.1997	zastopanje tujih firm s področja strojne opreme	695.310	69.531 rednih delnic na ime z nominalno 10.000 SIT	44.500,00	10.000	-		69.531 rednih delnic	Tomšičeva 3 1000 Ljubljana	Tel: 01 425 1025 Faks: 01 425 3189	Andraž Prelesnik - direktor Danijela Knapič
41 Intertrade ITS Ljubljana	ITSG	redne imenske	20.04.1998	24.04.1998	informacijske in računalniške storitve	1.260.000	1.260.000 rednih delnic z nominalno 1.000 SIT	1.226,19	1.000	-		1.260.000 rednih delnic	Leskovškova 6 1000 Ljubljana	Tel: 01 585 5800 Faks: 01 585 5900	Andrej Bergant - direktor Gorazd Strobl
42 Jadran Sežana	JASG	redne imenske	13.09.1996	23.09.1996	zunanjia trgovina z neživilskim blagom	226.334	226.334 rednih delnic na ime z nominalno 1.000 SIT	650,00	1.000	70 SIT	28.05.2004	226.334 rednih delnic	Partizanska 69 6210 Sežana	Tel: 05 739 1200 Faks: 05 73 91 450	Anton Zobec - direktor Mirjam Mesar
43 Jata Emona	JAMR	redne imenske	10.01.2002	15.01.2002	proizvodnja, trgovina in storitve	3.197.534	3.197.534 rednih delnic na ime z nominalno 1.000 SIT	570,00	1.000	46 SIT	28.06.2004	3.197.534 rednih delnic	Agrokombinatska 84 1000 Ljubljana	Tel: 01 528 1913 Faks: 01 528 1526	Stojan Hergouth - predsednik uprave
44 Javor Pivka	JPIG	redne imenske	26.10.2000	13.11.2000	proizvodnja furnirja, vezanega in slojastega lesa, vlaknenih in drugih plošč	1.194.700	1.194.700 rednih delnic na ime z nominalno 1.000 SIT	500,00	1.000	-		1.194.700 rednih delnic	Kolodvorska 9a 6257 Pivka	Tel: 05 7210 210 Faks: 05 7210 215	Peter Tomič - predsednik uprave
45 Jelen Slovenske Konjice	JESG	redne imenske	24.11.1999	29.11.1999	prodaja gostinskih storitev ter nočitvenih zmogljivosti	67.798	67.798 rednih delnic na ime z nominalno 1.000 SIT	922,50	1.000	-		50.849 rednih delnic	Mestni trg 2 3210 Slovenske Konjice	Tel: 03 575 42 02 Faks: 03 759 0942	Barbara Vrečko Klančnik - predsednica uprave
46 Juteks Žalec	JTKG	redne imenske	29.10.1999	02.11.1999	proizvodnja talnih oblog na različnih podlagah	641.432	641.432 rednih delnic na ime z nominalno 1.000 SIT	1.670,00	1.000	600 SIT	19.04.2004	641.432 rednih delnic	Ložnica 53a 3310 Žalec	Tel: 03 712 07 00 Faks: 03 712 07 55	Milivoj Dolar - direktor
47 KD Group	SKDR	redne imenske	12.12.2000	21.12.2000	upravljanje holding družb	198.352	186.436 rednih imenskih delnic po 2.000 SIT	10.000,00	2.000	1.000 SIT	22.08.2003	186.436 rednih imenskih delnic	Celovška 206 1000 Ljubljana	Tel: 01 583 07 00 Faks: 01 518 32 24 01 518 41 00	Matjaž Gantar - predsednik uprave Mojca Rabič
48 KD holding	KDHR	redne imenske	31.01.2001	05.02.2001	upravljanje holding družb	9.531.056	924.969 rednih delnic na ime z nominalno 8.000 SIT in 266.413 prednostnih participativnih imenskih delnic z nominalno 8.000 SIT	6.560,43	8.000	-		924.969 rednih delnic	Celovška 206 1000 Ljubljana	Tel: 01 583 07 00 Faks: 01 518 41 00	Matjaž Gantar - direktor
49 KD holding	KDHP	prednostne participativne	12.07.2001	18.07.2001	upravljanje holding družb	9.531.056	924.969 rednih delnic na ime z nominalno 8.000 SIT in 266.413 prednostnih participativnih imenskih delnic z nominalno 8.000 SIT	5.810,47	8.000	800 SIT	22.08.2003	266.413 prednostnih delnic	Celovška 206, 1000 Ljubljana	Tel: 01 583 07 00 Faks: 01 518 41 00	Matjaž Gantar - direktor
50 KD Naložbe	PKDR	redne imenske	04.11.2003	05.11.2003	dejavnost holdingov	9.566.329	9.566.329 rednih delnic na ime z nominalno 1.000 SIT	493,74	1.000	-		9.566.329 rednih delnic	Celovška 206 1000 Ljubljana	Tel: 01 583 07 00 Faks: 01 518 41 00	Janez Bojc - direktor
51 Kema Puconci	KEPG	redne imenske	14.12.1998	17.12.1998	proizvodnja specialnih gradbenih materialov in kremenčevih granulatov	217.346	217.346 rednih delnic na ime z nominalno 1.000 SIT	3.500,00	1.000	110 SIT	28.08.2003	217.346 rednih delnic	Puconci 109 9201 Puconci	Tel: 02 54 59 500 Faks: 02 5459 510	Branko Dvrančič - direktor Franc Franko
52 Klasje Celje	KLKG	redne imenske	29.06.1999	02.07.1999	proizvodnja kruha, peciva in slaščic	820.343	820.343 rednih delnic na ime z nominalno 1.000 SIT	665,00	1.000	-		820.343 rednih delnic	Resljeva 16 3000 Celje	Tel: 03 426 1510 Faks: 03 426 1511	Dragica Murko - direktorica Boris Preskar Angelca Stojanovič
53 Kompas hoteli Kranjska gora	KHKG	redne imenske	24.05.1996	31.05.1996	dejavnost hotelov z restavracijo	1.627.000	162.700 rednih delnic na ime z nominalno 10.000 SIT	3.000,00	10.000	-		162.700 rednih delnic	Borovška 100 4280 Kranjska Gora	Tel: 04 588 1661 Faks: 04 588 1176	Tina Habjančič - direktorica Radmila Jakac
54 Košaki TMI Maribor	TKMG	redne imenske	07.10.1999	11.10.1999	predelava mesa in proizvodnja mesnih izdelkov	432.360	43.236 rednih delnic na ime z nominalno 10.000 SIT	4.000,00	10.000	500 SIT	27.06.2003	43.236 rednih delnic	Oreško nabrežje 1 2000 Maribor	Tel: 02 23 52 200 Faks: 02 23 52 251	Franc Šuman - direktor

**F2) DELNICE - PROSTI TRG**

Izdajatelj	Trgovalna koda	Vrsta delnic	Datum sprejema	Datum začetka trgovanja	Dejavnost	V sodni register vpisani in vplačani osnovni kapital (v 000 SIT)	Sestava kapitala	Enotni tečaj prvega trgovalnega dne (v SIT)	Nom. vred. delnice (v SIT)	Dividenda za leto 2002 oz. 2003	Datum brez upravičenja do dividende	Št. delnic na organiziranem trgu	Naslov izdajatelja	Telefon Faks	Direktor družbe Kontaktne osebe
55 Krona holding	KRHR	redne imenske	06.05.2002	09.05.2002	dejavnost holdingov	1.287.121	1.287.121 rednih delnic z nominalno 1000 SIT	370,00	1.000	-		1.287.121 rednih delnic	Štefanova 13 a 1000 Ljubljana	Tel: 01 24 14 174 Fax: 01 24 14 168	Marko Vavpetič - direktor
56 KS2 NALOŽBE	KS2G	redne imenske	19.12.2003	22.12.2003	upravljanje naložb	4.429.040	4.429.040 rednih delnic z nominalno 1.000 SIT	300,00	1.000	-		4.429.040 rednih delnic	Dunajska 9 1000 Ljubljana	Tel: 01 300 02 30 Faks: 01 300 02 40	Marko Mikuz - direktor
57 KS4 NALOŽBE	K4SG	redne imenske	29.12.2003	30.12.2003	upravljanje naložb	2.637.490	2.637.490 rednih delnic z nominalno 1.000 SIT	400,10	1.000	-		2.637.490 rednih delnic	Dunajska 9 1000 Ljubljana	Tel: 01 300 02 30 Faks: 01 300 02 40	Marko Mikuz - direktor
58 Lesnina, Ljubljana	MILG	redne imenske	16.01.2002	25.01.2002	trgovina s pohištvom	2.906.810	76.495 rednih delnic na ime z nominalno 38.000 SIT	60.000,00	38.000	2.500 SIT	23.06.2003	76.495 rednih delnic	Cesta na Bokalce 40 Ljubljana	Tel: 01 241 21 02 Fax: 01 241 22 64	Bojan Papič - direktor
59 Lesnina Ermi, Slovenska Bistrica	LSBG	redne imenske	24.04.1996	08.05.1996	predelava aluminija in lesa	714.827	714.827 rednih delnic na ime z nominalno 1.000 SIT	287,14	1.000	46 SIT	01.06.2004	684.037 rednih delnic	Kolodvorska 37a 2310 Slovenska Bistrica	Tel: 02 805 05 00 Faks: 02 805 02 30	Roman Stegne - direktor Drago Selinsek
60 Lip Bled	LLBG	redne imenske	07.01.2000	12.01.2000	predelava lesa in izvedba končnih lesnih izdelkov	2.155.899	2.155.899 rednih delnic na ime z nominalno 1.000 SIT	705,00	1.000	-		2.155.899 rednih delnic	Ljubljanska 32 4260 Bled	Tel: 04 57 95 000 Faks: 04 57 41 202	Alojz Burja - predsednik uprave
61 Liv Postojna	LIVG	redne imenske	12.11.1999	16.11.1999	proizvodnja sesalnikov za prah, plastičnih cevi in armatur, transportnih koles, hidravličnih dvigal in mešalnikov za beton	1.616.000	161.600 rednih delnic na ime z nominalno 10.000 SIT	8.500,00	10.000	-		161.600 rednih delnic	Industrijska cesta 2 6230 Postojna	Tel: 05 728 3700 Faks: 05 728 3719	Bojan Dolar - direktor Aleksandra Černejc
62 Liz inženiring Ljubljana	LIZG	redne imenske	08.03.1999	11.03.1999	izvajanje svetovalnega inženiringa pri gradnji objektov	235.846	235.846 rednih delnic na ime z nominalno 1.000 SIT	650,00	1.000	-		188.677 rednih delnic	Vurnikova 2 1000 Ljubljana	Tel: 01 432 42 47 Faks: 01 231 92 45	Janez Štular - direktor Olgja Urbanc
63 MAKSIMA HOLDING	MAHR	redne imenske	28.04.2003	06.05.2003	dejavnost holdingov	6.399.850	6.399.850 rednih delnic na ime z nominalno 1.000 SIT	582,54	1.000	-		6.399.850 rednih delnic	Trg republike 3 1000 Ljubljana	Tel: 01 20 04 724	Milan Marinič - direktor družbe
64 Marina Portorož	MAPG	redne imenske	11.09.1996	19.09.1996	navtične in gostinske storitve	627.864	313.932 rednih delnic na ime z nominalno 2.000 SIT	6.319,65	2.000	488 SIT	27.06.2003	313.932 rednih delnic	Cesta solinarjev 8 6320 Portorož	Tel: 05 676 1200 Faks: 05 676 1510	Enes Lojo - direktor Irena Kastelec
65 Medajlon Maribor	MEDR	redne imenske	08.10.1999	12.10.1999	upravljanje holding družb, poslovanje z lastnimi nepremičninami ter dajanje lastnih nepremičnin v najem	1.734.000	1.734.000 rednih delnic na ime z nominalno 1.000 SIT	733,39	1.000	90 SIT	22.07.2003	1.734.000 rednih delnic	Strossmayerjeva ulica 30 2000 Maribor	Tel: 02 22 94 800 Faks: 02 25 23 358	Dita Kastelec - direktorica
66 Medvešek Pušnik Ljubljana	MPLR	redne imenske	01.12.1997	12.12.1997	upravljanje s finančnim premoženjem strank, trgovanje in posredovanje	160.000	80.000 rednih delnic na ime z nominalno 2.000 SIT	3.000,00	2.000	1.333,34 SIT	04.06.2003	80.000 rednih delnic	Ulica Gradnikove brigade 11 1000 Ljubljana	Tel: 01 541 4078 Faks: 01 721 7107	Bogdan Pušnik - generalni direktor
67 Melamin Kočevje	MKOG	redne imenske	13.09.1996	23.09.1996	lesna, kemična in obučena industrija ter trgovina	466.489	466.489 rednih delnic na ime z nominalno 1.000 SIT	1.100,00	1.000	-		466.489 rednih delnic	Tomšičeva 9 1330 Kočevje	Tel: 01 8959 300 Faks: 01 895 0334	Srečko Stefančič - direktor Tomo Jarni
68 Mesna industrija primorske	MIPG	redne imenske	13.06.2000	19.06.2000	predelava mesa ter trgovina na debelo in drobno z živilskimi proizvodi	1.478.742	1.478.742 rednih delnic na ime z nominalno 1.000 SIT	890,00	1.000	-		1.478.742 rednih delnic	Panovška 1 5000 Nova Gorica	Tel: 05 330 41 00 Faks: 05 3027668	Vojteh Volk - predsednik uprave
69 Mitol Sežana	MISG	redne imenske	05.05.1997	15.05.1997	proizvodnja in prodaja lepil in sintetičnih smol	770.509	770.509 rednih delnic na ime z nominalno 1.000 SIT	2.321,81	1.000	110 SIT	02.06.2004	770.509 rednih delnic	Partizanska 78 6210 Sežana	Tel: 05 731 23 00 Faks: 05 731 23 91	Marjan Mateta - direktor Katja Žvab
70 Mladinska knjiga tiskarna	MKTG	redne imenske	07.10.1999	11.10.1999	tiskarstvo in z njim povezane storitve, založništvo in trgovina	1.039.540	103.954 rednih delnic na ime z nominalno 10.000 SIT	3.210,00	10.000	-		103.954 rednih delnic	Dunajska 123 1000 Ljubljana	Tel: 01 53 41 675 Faks: 01 53 41 689	Franc Predan - direktor
71 Modra linja holding	MLHR	redne imenske	15.11.2002	20.11.2002	finančno posredništvo	1.883.303	1.883.303 rednih delnic na ime z nominalno 1.000 SIT	421,11	1.000	-		1.882.991 rednih delnic	Pristaniška ulica 12 6000 Koper	Tel: 05 66 33 150 Faks: 05 66 33 120	Žarko Ždrailič - direktor
72 Nama Ljubljana	NALN	redne imenske	30.04.2004	30.04.2004	trgovina na drobno in oddajanje poslovnih prostorov	953.752	953.752 rednih delnic na ime z nominalno 1.000 SIT	1.200,00	1.000	33 SIT	23.06.2003	953.752 rednih delnic	Tomšičeva 1 1000 Ljubljana	Tel: 01 425 8300 Faks: 01 253 4642	Bernarda Trebušak - generalna direktorica
73 NFD HOLDING	NF2R	redne imenske	09.12.2003	10.12.2003	drugo finančno posredništvo	30.184.540	30.184.540 rednih delnic	664,28	1.000	-		30.184.540 rednih delnic	Trdinova 4 1000 Ljubljana	Tel: 01 434 10 00 Faks: 01 431 11 09	Zoran Boškovič - direktor
74 NK NALOŽBE	NK0R	redne imenske	05.02.2004	06.02.2004	dejavnost holdingov	3.257.149	3.257.149 rednih delnic	359,04	1.000	-		3.257.149 rednih delnic	Dunajska 9 1000 Ljubljana	Tel: 01 30 00 230 Faks: 01 30 00 240	Katja Kovačič - direktorica
75 NK2 NALOŽBE	NK2R	redne imenske	05.02.2004	06.02.2004	dejavnost holdingov	1.255.432	1.255.432 rednih delnic	289,43	1.000	-		1.255.432 rednih delnic	Dunajska 9 1000 Ljubljana	Tel: 01 30 00 230 Faks: 01 30 00 240	Damjan Škofič - direktor
76 Niko Železniki	NKPG	redne imenske	14.09.1999	17.09.1999	izdelava pisarniškega pribora, industrijskih spenk, elektromagnetov ter drugih kovinskih mehanizmov	358.750	35.875 rednih delnic na ime z nominalno 10.000 SIT	20.000,00	10.000	900 SIT	30.07.2003	35.875 rednih delnic	Otoki 16 4228 Železniki	Tel: 04 51 17 700 Faks: 04 51 17 712	Valentina Nastran - direktor
77 Ojarica Kranj	MOKG	redne imenske	22.01.1999	27.01.1999	proizvodnja rastlinskih olj in masl ter drugih kemičnih izdelkov	704.040	70.404 rednih delnic na ime z nominalno 10.000 SIT	25.000,00	10.000	-		70.404 rednih delnic	Britof 27 4000 Kranj	Tel: 04 281 2200 Faks: 04 204 1365	Božo Dolenc - direktor Mojca Burgar - vodja FRS
78 Plama-pur Podgrad	POPG	redne imenske	01.12.1999	06.12.1999	proizvodnja in predelava polietilenskih pen	686.798	686.798 rednih delnic na ime z nominalno 1.000 SIT	2.806,20	1.000	70 SIT	04.06.2004	686.798 rednih delnic	Podgrad 17 6244 Podgrad	Tel: 05 71 49 100 Faks: 05 71 49 299	Radoš Gregorčič - predsednik uprave
79 Pom-invest	POIR	redne imenske	16.10.2001	19.10.2001	dejavnost holdingov	2.240.666	2.241.983 rednih delnic na ime z nominalno 1.000 SIT	500,00	1.000	-		2.241.983	Slovenska 41, 9000 Murska Sobota	Tel: 02 535 18 00 Fax: 02 532 18 98	Ivan Vizjak - direktor Slavko Rogan - pomočnik direktorja za naložbe in razvoj
80 POM-NALOŽBE	PPIG	redne imenske	13.05.2004	13.05.2004	dejavnost holdingov	2.296.500	2.296.500 rednih delnic na ime z nominalno 1.000 SIT	355,48	1.000	-		2.296.500 rednih delnic	Slovenska 41 9000 Murska Sobota	Tel: 02 53 51 800 Faks: 02 53 21 899	Ivan Vizjak - direktor
81 Rekreativno turistični center Krvavec	RKRK	redne imenske	07.10.1997	17.10.1997	prevoz potnikov, blaga in različnih tovorov z žičnicami	2.311.488	1.155.724 rednih delnic na ime z nominalno 2.000 SIT	4.300,00	2.000	-		1.155.724 rednih delnic na ime	Grad 76 4207 Cerklje na Gorenjskem	Tel: 04 252 59 30 Faks: 04 252 59 31	Jasjo Marčon - direktor Marta Bergant

**F2) DELNICE - PROSTI TRG**

Izdajatelj	Trgovalna koda	Vrsta delnic	Datum sprejema	Datum začetka trgovanja	Dejavnost	V sodni register vpisani in vplačani osnovni kapital (v 000 SIT)	Sestava kapitala	Enotni tečaj prvega trgovalnega dne (v SIT)	Nom. vred. delnice (v SIT)	Dividenda za leto 2002 oz. 2003	Datum brez upravičenja do dividende	Št. delnic na organiziranem trgu	Naslov izdajatelja	Telefon Faks	Direktor družbe Kontaktne osebe	
82	Satumus Embalaža Ljubljana	SELR	redne imenske	21.10.1997	03.11.1997	proizvodnja embalaže iz lahkih kovin za prehrambeno in kemično industrijo	672.512	84.064 rednih imenskih delnic z nominalno 8.000 SIT	8.000,00	8.000	-	84.064 rednih imenskih delnic	Agrokombinatska 61 1000 Ljubljana	Tel: 01 520 53 00 Faks: 01 520 5356	Zvone Zapič - generalni direktor Zlata Hribar - vodja računovodske službe	
83	Savinja Mozirje	MSMG	redne imenske	17.09.1999	21.09.1999	trgovina na drobno in debelo z živilskimi in neživilskimi proizvodi	105.780	105.780 rednih imenskih delnic z nominalno 1.000 SIT	1.576,50	1.000	-	105.780 rednih imenskih delnic	Na trgu 14 3330 Mozirje	Tel: 03 83 93 800 Faks: 03 83 93 816	Gregor Verbuč - direktor	
84	HARAM HOLDING	ST1R	redne imenske	26.01.2004	27.01.2004	dejavnost holdingov	4.346.667	4.346.667 rednih delnic	354,19	1.000	-	4.346.667 rednih delnic	Viharjeva 29 1000 Ljubljana	Tel: 01 306 55 66 Faks: 01 306 55 70	Metod Logar - direktor	
85	Sijaj Hrastrnik	SIHG	redne imenske	04.10.1999	07.10.1999	proizvodnja dekorativne razsvetljave in dekorativnih kovinskih izdelkov	268.800	26.880 rednih imenskih delnic z nominalno 10.000 SIT	2.500,00	10.000	-	26.880 rednih imenskih delnic	Pot Vika Pavliča 9 1430 Hrastrnik	Tel: 03 564 4108 Faks: 03 56 42 533	Matjaž Kovačič - direktor	
86	Slovenijales Ljubljana	SLLG	redne imenske	24.04.1996	08.05.1996	posredovanje blaga in storitev v mednarodni trgovini, maloprodaja in veleprodaja	2.736.040	273.604 rednih imenskih delnic po 10.000 SIT	2.442,95	10.000	400 SIT	04.07.2003	273.604 rednih imenskih delnic	Dunajska cesta 22 1000 Ljubljana	Tel: 01 232 2469 Faks: 01 431 4145	Alojz Sajovec - direktor Djordja Kobal
87	SVila Maribor	SVMG	redne imenske	08.01.1997	17.01.1997	tkanje preje tipa svile	1.263.478	1.263.478 navadnih delnic na ime z nominalno 1.000	300,00	1.000	-	1.263.478 rednih delnic na ime	Ob Dravi 6 2000 Maribor	Tel: 02 480 5000 Faks: 02 471 3074	Ljiljana Kocbek - predsednica uprave Slavica Klemenčič - vodja FRS	
88	SVilanit Karnik	SKAG	redne imenske	03.04.1997	14.04.1997	proizvodnja bombažnih in svilenih tkanin	820.814	410.407 rednih imenskih delnic z nominalno 2.000 SIT	515,00	2.000	-	408.487 rednih imenskih delnic	Kovinarska 4 1240 Karnik	Tel: 01 831 1711 Faks: 01 831 1603	Stojan Zibert - direktor Barbara Rems Alenka Gas	
89	Tekstina Ajdovščina	TEAG	redne imenske	31.01.1997	12.02.1997	proizvodnja preje, tkanje in oplemenitenje tekstilij ter izdelava konfekcije	1.503.057	1.503.057 rednih imenskih delnic po 1.000 SIT	300,00	1.000	-	1.127.293 rednih delnic	Tovarniška 15 5270 Ajdovščina	Tel: 05 369 2000 Faks: 05 369 2203	Vasja Mihelj - direktor Ivica Koren - vodja fin. oddelka	
90	Terme Dobrna	ZDDG	redne imenske	30.06.1999	05.07.1999	medicinska dejavnost ter turistične, hotelske in gostinske uslugе	692.542	692.542 rednih imenskih delnic po 1.000 SIT	550,00	1.000	-	682.010 rednih delnic	Dobrna 50 3204 Dobrna	Tel: 03 780 8000 Faks: 03 577 8330	Janez Mlakar - direktor Duško Presekar Erik Heiligstein	
91	Tosama Domžale	TODG	redne imenske	05.09.1996	13.09.1996	proizvodnja preje, tekstilij, higienskih in toaletnih potrebščin	2.956.700	295.670 rednih delnic z nominalno 10.000 SIT	3.896,43	10.000	-	295.670 rednih imenskih delnic	Vir, Šaranovčeva 35 1230 Domžale	Tel: 01 721 4611 Faks: 01 721 4660	Janko Velkavrh - generalni direktor Marjan Miakar	
92	Tovarna sladkorja Ormož	TSOR	redne imenske	04.04.1996	12.04.1996	proizvodnja sladkorja in storitve za rastlinsko pridelavo	4.971.630	497.163 rednih imenskih delnic po 10.000 SIT	12.000,00	10.000	1.338 SIT	27.06.2003	497.163 rednih imenskih delnic	Opekarniška cesta 4 2270 Ormož	Tel: 02 741 0300 Faks: 02 740 1291	Jurij Dogša - generalni direktor Branka Sok
93	TRDNJAVA HOLDING	TROR	redne imenske	30.03.2004	31.03.2004	dejavnost holdingov	2.593.123	2.593.123 rednih delnic	400,00 SIT	1.000	-	2.593.123 rednih imenskih delnic	Trdinova 4 1000 Ljubljana	Tel: 01 43 41 000 Faks: 01 43 11 109	Milan Zevart - direktor	
94	TRDNJAVA I HOLDING	TR1R	redne imenske	30.03.2004	31.03.2004	dejavnost holdingov	891.750	891.750 rednih delnic	1.000	-	-	891.750 rednih imenskih delnic	Trdinova 4 1000 Ljubljana	Tel: 01 43 41 000 Faks: 01 43 11 109	Milan Zevart - direktor Peter Velkavrh - predsednik uprave	
95	Triglav, finančna družba	TFDR	redne imenske	03.03.2003	04.03.2003	dejavnost holdingov	6.356.989	6.356.989 rednih imenskih delnic po 1.000 SIT	662,04	1.000	-	6.356.989 rednih imenskih delnic	Slovenska 54 1000 Ljubljana	Tel: 01 300 73 00 Faks: 01 300 73 50	Mira Koporčič Veljič - članica uprave	
96	TRIGLAV NALOŽBE	TRSG	redne imenske	06.04.2004	07.04.2004	dejavnost holdingov	131.823.661	13.182.366 rednih delnic	397,45 SIT	1.000	-	-	13.182.366 rednih imenskih delnic	Slovenska 54 1000 Ljubljana	Tel: 01 300 73 00 Faks: 01 300 73 50 Tel: 01 519 33 16 Faks: 02 331 43 61 Faks: 02 332 5305 Faks: 02 335 1614	Miran Šubič - direktor
97	Tub swaty Maribor	TUBG	redne imenske	12.11.1997	30.12.1997	proizvodnja in prodaja umetnih brusov	1.155.760	288.940 navadnih delnic z nominalno 4.000 SIT	2.500,00	4.000	600 SIT	30.06.2004	288.940 rednih imenskih delnic	Titova cesta 60 2000 Maribor	Tel: 01 519 8141 Faks: 01 507 2654	Branko Bezjak - direktor Danica Rihanič
98	Unitas Ljubljana	USLG	redne imenske	20.11.1998	26.11.1998	proizvodnja sanitarnih, vodovodnih in plinskih armatur	173.377	173.377 navadnih delnic z nominalno 1.000 SIT	1.000,00	1.000	-	173.377 rednih imenskih delnic	Celovška 224 1000 Ljubljana	Tel: 01 519 8141 Faks: 01 507 2654	Izidor Bajec - predsednik uprave Marjka Kelenc	
99	Unitas nepremičnine Ljubljana	USAR	redne imenske	14.02.2003	20.02.2003	trgovanje z lastnimi nepremičninami	173.377	173.377 navadnih delnic z nominalno 1.000 SIT	1.522,00	1.000	-	173.377 rednih imenskih delnic	Celovška 224 1000 Ljubljana	Tel: 01 500 72 00 Faks: 01 507 26 54	Franc Gazvoda - direktor	
100	Upimo group Ljubljana	UPGR	redne imenske	30.06.1997	09.07.1997	svetovalne storitve pri prodaji in marketingu in finančni inženiring	215.000	215.000 navadnih delnic z nominalno vrednostjo 1.000 SIT	1.001,00	1.000	-	215.000 rednih delnic	Kongresni trg 13 1000 Ljubljana	Tel: 01 426 4292 Faks: 01 251 4388	Bernarda Tomac - direktorica Dragan Todorovič	
101	Velana tovarna zavos Ljubljana	VLJG	redne imenske	18.12.2002	23.12.2002	proizvodnja tekstilnih izdelkov, razen oblačil	1.409.645	1.409.645 navadnih delnic na ime z nominalno vrednostjo 1.000 SIT	331,00	1.000	-	1.409.645 rednih imenskih delnic	Šmartinska 52 1000 Ljubljana	Tel: 01 540 44 93 Faks: 01 540 44 90	Andrej Lasič - direktor	
102	VIPA HOLDING	VHDR	redne imenske	29.10.2003	05.11.2003	drugo finančno posredništvo	7.338.866	7.347.565 rednih delnic na ime z nominalno 1.000 SIT	805,00	1.000	-	7.347.565 rednih delnic	Erjavčeva ulica 2 5000 Nova Gorica	Tel: 05 33 85 000 Faks: 05 30 28 506	Lucijan Čermelj - predsednik uprave	
103	VIZIJA HOLDING	VHHR	redne imenske	13.03.2003	17.03.2003	dejavnost holdingov	2.282.426	2.282.426 rednih imenskih delnic z nominalno 1.000 SIT	650,00	1.000	-	2.277.503 rednih imenskih delnic	Dunajska cesta 156 1000 Ljubljana	Tel: 01 568 82 25 Faks: 01 568 81 41	Dari Južna - direktor	
104	VIZIJA HOLDING ENA	VZPG	redne imenske	02.02.2004	03.02.2004	dejavnost holdingov	2.129.725	2.129.725 rednih delnic	550,00	100	-	-	2.129.725 rednih imenskih delnic	Dunajska 156 1000 Ljubljana	Tel: 01 56 87 211 Faks: 01 56 88 141	Anton Škrj - direktor
105	Zdravilišče Rogaška	RGS	redne imenske	04.02.1999	11.02.1999	upravljanje holding družb	1.021.898	961.898 navadnih delnic na ime z nominalno 1.000 SIT in 30.000 prednostnih delnic na ime z nominalno vrednostjo 2.000 SIT	404,12	1.000	-	898.110 rednih imenskih delnic	Zdraviliški trg 14 3250 Rogaška Slatina	Tel: 03 81 82 640 Faks: 03 81 82 649	Milena Jelen - predsednica uprave Dragica Herček	
106	Zdravilišče Rogaška	RGP	prednostne	04.02.1999	11.02.1999	upravljanje holding družb	1.021.898	961.898 navadnih delnic na ime z nominalno 1.000 SIT in 30.000 prednostnih delnic na ime z nominalno vrednostjo 2.000 SIT	1.490,00	2.000	-	27.850 prednostnih delnic	Zdraviliški trg 14 3250 Rogaška Slatina	Tel: 03 81 82 640 Faks: 03 81 82 649	Milena Jelen - predsednica uprave Dragica Herček	
107	ZLATA MONETA II	ZM2R	redne imenske	12.11.2003	13.11.2003	drugo finančno posredništvo	8.232.861	8.232.861 navadnih delnic na ime z nominalno vrednostjo 1.000 SIT	509,60	1.000	-	8.232.861 rednih imenskih delnic	Strossmayerjeva ulica 30 2000 Maribor	Tel: 02 229 48 00 Faks: 02 252 33 58	Peter Zorič - direktor	
108	ZVON ENA HOLDING	ZVHR	redne imenske	24.10.2003	30.10.2003	dejavnost holdingov	11.523.260	11.523.260 rednih delnic na ime z nominalno 1.000 SIT	1.580,62	1.000	-	11.520.720 rednih delnic	Slovenska ulica 17 2000 Maribor	Tel: 02 22 90 600 Faks: 02 22 90 621	Simon Zdošek - predsednik uprave	
109	ZVON DVA HOLDING	ZV2R	redne imenske	24.02.2004	25.02.2004	dejavnost holdingov	14.120.934	14.120.934 rednih delnic	618,75	1.000	-	14.120.934 rednih delnic	Slovenska 17 2000 Maribor	Tel: 02 229 06 00 Faks: 02 229 06 21	Simon Zdošek - predsednik uprave	
110	Železarna Ravne - Monter Dravograd	ZMDG	redne imenske	17.09.1999	21.09.1999	proizvodnja kovinskih konstrukcij in njihovih delov	359.761	359.761 rednih delnic z nominalno 1.000 SIT	1.210,18	1.000	60 SIT	04.07.2003	359.761 rednih delnic	Otiški vrh 177 2373 Šentjanž pri Dravogradu	Tel: 02 878 5010 Faks: 02 87 86 710	Bogdan Kadiš - direktor
111	ŽITO INTES	IMTG	redne imenske	06.03.2000	09.03.2000	predelava žit in proizvodnja testenin	2.518.194	2.518.194 rednih delnic z nominalno 1.000 SIT	225,00	1.000	-	2.518.194 rednih delnic	Meljska cesta 19 2000 Maribor	Tel: 02 251 50 61 Faks: 02 251 8636	Janez Klenovec - direktor	



**F3) OBVEZNICE - BORZNA KOTACIJA**

Izdajatelj	Trgovalna koda	Datum sprejema	Datum začetka trgovanja	Dejavnost	V sodni register vpisani in vplačani osn.kapital (v 000 SIT)	Zavarovanje terjatev	Namen izdaje obveznice	Nom. vred. izdaje na borzi	Apoenska sestava	Število izdanih obveznic po apoenih	Št. izdan. vred. papirjev	Letna obr. mera	Začetek obrest. in rok zapadlosti	Način odplačevanja	Datum izplač. kuponov	Naslov izdajatelja	Telefon Faks	Direktor Kontaktne osebe
1 Abanka Vip Ljubljana	AB03	25.05.1999	14.06.1999	banka	4.800.000	izdajatelj jamči z vsem svojim premoženjem	povečanje jamstvenega kapitala in uresničevanje dolgoročnih poslovnih smernic banke	7 mio EUR	100 EUR	70.000	70.000	5%	1.11.1998 1.11.2005 7 let	obresti polletno, glavnica ob zapadlosti	1.5. 1.11.	Slovenska c. 58 1517 Ljubljana	Tel: 01 471 81 88 Faks: 01 23 02 430	Ajloša Tomaž - generalni direktor Marija Pogačar
2 Abanka Vip Ljubljana	AB04	14.12.2000	27.12.2000	banka	4.800.000	izdajatelj jamči z vsem svojim premoženjem	povečanje jamstvenega kapitala banke	10 mio EUR	100 EUR	100.000	100.000	6,25%	1.6.2000 1.6.2007 6,5 let	obresti polletno, glavnica ob zapadlosti	1.12. 1.6.	Slovenska c. 58 1517 Ljubljana	Tel: 01 471 81 88 Faks: 01 23 02 430	Ajloša Tomaž - generalni direktor Marija Pogačar
3 Abanka Vip Ljubljana	AB05	17.09.2001	26.09.2001	banka	4.800.000	izdajatelj jamči z vsem svojim premoženjem	povečanje jamstvenega kapitala banke	10 mio EUR	100 EUR	100.000	100.000	6,00%	15.4.2001 15.4.2006 5 let	obresti polletno, glavnica ob zapadlosti	15.4. 15.10.	Slovenska c. 58 1517 Ljubljana	Tel: 01 471 81 88 Faks: 01 23 02 430	Ajloša Tomaž - generalni direktor Marija Pogačar
4 Abanka Vip Ljubljana	AB06	14.11.2002	25.11.2002	banka	4.800.000	izdajatelj jamči z vsem svojim premoženjem	povečanje jamstvenega kapitala banke	13,5 mio EUR	100 EUR	135.000	135.000	5,9%	15.5.2002 15.5.2009 7 let	obresti polletno, glavnica ob zapadlosti	15.5. 15.11.	Slovenska c. 58 1517 Ljubljana	Tel: 01 471 81 88 Faks: 01 23 02 430	Ajloša Tomaž - generalni direktor Marija Pogačar
5 Abanka Vip Ljubljana	AB07	17.10.2003	30.10.2003	banka	4.800.000	izdajatelj jamči z vsem svojim premoženjem	povečanje jamstvenega kapitala banke	17,3 mio EUR	100 EUR	173.000	173.000	5,3%	21.5.2003 21.5.2010 7 let	obresti polletno, glavnica ob zapadlosti	21.5. 21.11.	Slovenska c. 58 1517 Ljubljana	Tel: 01 471 81 88 Faks: 01 23 02 430	Ajloša Tomaž - generalni direktor Marija Pogačar
6 Banka Celje	BCE3	22.02.2000	06.03.2000	banka	3.376.984	jamči banka neomejeno z vsem svojim premoženjem	povečanje dolgoročnih sredstev za plasirane v dolgoročne naložbe bank	10 mio EUR	100 EUR	100.000	100.000	6%	1.9.1999 1.3.2005 5,5 let	obresti polletno, glavnica ob zapadlosti	1.3. 1.9.	Vodnikova 2 3000 Celje	Tel: 03 54 31 108 Faks: 03 54 83 505	Niko Kač - predsednik uprave Bertold Hartman Irma Lukman
7 Banka Celje	BCE4	25.01.2001	09.02.2001	banka	3.376.984	jamči banka neomejeno z vsem svojim premoženjem	obveznice so bile izdane v zaprti izdaji	10 mio EUR	100 EUR	100.000	100.000	6%	15.4.2000 15.4.2006 6 let	obresti in glavnica polletno, 2-letni morator na izplačilo glavnice	15.4. 15.10.	Vodnikova 2 3000 Celje	Tel: 03 54 31 108 Faks: 03 54 83 505	Niko Kač - predsednik uprave Bertold Hartman Irma Lukman
8 Banka Celje	BCE5	14.12.2001	19.12.2001	banka	3.376.984	jamči banka neomejeno z vsem svojim premoženjem	obveznice so bile izdane v zaprti izdaji	10 mio EUR	100 EUR	100.000	100.000	6%	15.03.2001 15.03.2007 6 let	obresti polletno, glavnica ob zapadlosti	15.9. 15.3.	Vodnikova 2 3000 Celje	Tel: 03 54 31 108 Faks: 03 54 83 505	Niko Kač - predsednik uprave Bertold Hartman Irma Lukman
9 Banka Celje	BCE6A	20.09.2002	30.09.2002	banka	3.376.984	jamči banka neomejeno z vsem svojim premoženjem	obveznice so bile izdane v zaprti izdaji	10 mio EUR	100 EUR	100.000	100.000	5,6%	15.02.2002 15.02.2008 6 let	obresti letno, glavnica ob zapadlosti	15.2.	Vodnikova 2 3000 Celje	Tel: 03 54 31 108 Faks: 03 54 83 505	Niko Kač - predsednik uprave Bertold Hartman Irma Lukman
10 Banka Celje	BCE6B	20.09.2002	30.09.2002	banka	3.376.984	jamči banka neomejeno z vsem svojim premoženjem	obveznice so bile izdane v zaprti izdaji	1.000 mio SIT	100.000 SIT	10.000	10.000	4,9% + TOM	15.02.2002 15.02.2005 3 leta	obresti letno, glavnica ob zapadlosti	15.2.	Vodnikova 2 3000 Celje	Tel: 03 54 31 108 Faks: 03 54 83 505	Niko Kač - predsednik uprave Bertold Hartman Irma Lukman
11 Banka Celje	BCE7	03.11.2003	17.11.2003	banka	3.376.984	jamči banka neomejeno z vsem svojim premoženjem	obveznice so bile izdane v zaprti izdaji	10 mio EUR	100 EUR	100.000	100.000	5,15%	1.4.2003 1.4.2010 7 let	obresti letno, glavnica ob zapadlosti	1.4.	Vodnikova 2 3000 Celje	Tel: 03 54 31 108 Faks: 03 54 83 505	Niko Kač - predsednik uprave Bertold Hartman Irma Lukman
12 Banka Vip Nova Gorica	VP02E	01.04.1995	25.10.1995	banka	4.800.000	jamči Abanka Vip s svojim celotnim kapitalom	dokapitalizacija in uresničevanje dolgoročnih poslovnih smernic razvoj banke	2.045.167,52 EUR	255,65 EUR 511,29 EUR 5.112,92 EUR	1.000 1.500 200	2.700	10%	1.4.1995 1.4.2005 10 let	obresti in glavnica polletno, 2 letni morator na glavnico	1.4. 1.10.	Slovenska c. 58 1517 Ljubljana	Tel: 01 471 81 88 Faks: 01 23 02 430	Ajloša Tomaž - generalni direktor Marija Pogačar
13 Banka Vip Nova Gorica	VIP3E	29.10.1996	13.11.1996	banka	4.800.000	jamči Abanka Vip s svojim celotnim kapitalom	dokapitalizacija in uresničevanje dolgoročnih poslovnih smernic razvoj banke	2.556.459,41 EUR	255,65 EUR	10.000	10.000	7,5%	16.8.1996 16.8.2006 10 let	obresti in glavnica polletno, 2 letni morator na glavnico	16.2. 16.8.	Slovenska c. 58 1517 Ljubljana	Tel: 01 471 81 88 Faks: 01 23 02 430	Ajloša Tomaž - generalni direktor Marija Pogačar
14 Banka Vip Nova Gorica	VIP4E	19.11.1997	03.12.1997	banka	4.800.000	jamči Abanka Vip s svojim celotnim kapitalom	povečanje jamstvenega kapitala in uresničevanje dolgoročnih poslovnih smernic razvoja banke	2.045.167,52 EUR	255,65 EUR	8.000	8.000	7%	1.8.1997 1.8.2007 10 let	obresti in glavnica polletno, 2 letni morator na glavnico	1.2. 1.8.	Slovenska c. 58 1517 Ljubljana	Tel: 01 471 81 88 Faks: 01 23 02 430	Ajloša Tomaž - generalni direktor Marija Pogačar
15 Banka Vip Nova Gorica	VIP5	17.12.1998	24.12.1998	banka	4.800.000	jamči Abanka Vip s svojim celotnim kapitalom	povečanje jamstvenega kapitala in uresničevanje dolgoročnih poslovnih smernic razvoja banke	2 mio EUR	200 EUR	10.000	10.000	6%	15.7.1998 15.7.2008 10 let	obresti in glavnica polletno, 2 letni morator na glavnico	15.1. 15.7.	Slovenska c. 58 1517 Ljubljana	Tel: 01 471 81 88 Faks: 01 23 02 430	Ajloša Tomaž - generalni direktor Marija Pogačar

**F3) OBVEZNICE - BORZNA KOTACIJA**

Izdajatelj	Trgovalna koda	Datum sprejema	Datum začetka trgovanja	Dejavnost	V sodni register vpisani in vplačani osn.kapital (v 000 SIT)	Zavarovanje terjatev	Namen izdaje obveznice	Nom. vred. izdaje na borzi	Apoenska sestava	Število izdanih obveznic po apoenih	Št. izdan. vred. papirjev	Letna obr. mera	Začetek obrest. in rok zapadlosti	Način odplačevanja	Datum izplač. kuponov	Naslov izdajatelja	Telefon Faks	Direktor Kontaktna oseba	
16	Banka Vipa Nova Gorica	VIPI6	24.02.2000	06.03.2000	banka	4.800.000	jamči Abanka Vipa s svojim celotnim kapitalom	povečanje jamstvenega kapitala in uresničevanje dolgoročnih poslovnih smernic razvoja banke	2 mio EUR	200 EUR	10.000	10.000	5,5%	9.9.1999 9.9.2009 10 let	obresti in glavnica polletno, 2 in pol letni moratorij na glavnico	9.3.9.9.	Slovenska c. 58 1517 Ljubljana	Tel: 01 471 81 88 Faks: 01 23 02 430	Aljoša Tomaž - generalni direktor Marija Pogačar
17	Banka Vipa Nova Gorica	VIPI7	09.07.2001	19.07.2001	banka	4.800.000	jamči Abanka Vipa s svojim celotnim kapitalom	pridobitev dolgoročnih virov za uresničevanje naložbene politike banke	2 mio EUR	200 EUR	10.000	10.000	6,2%	18.12.2000 18.12.2010 10 let	obresti in glavnica polletno, 2 in pol letni moratorij na glavnico	18.6.18.12.	Slovenska c. 58 1517 Ljubljana	Tel: 01 471 81 88 Faks: 01 23 02 430	Aljoša Tomaž - generalni direktor Marija Pogačar
18	Banka Zasavje Trbovlje	BZ02E	16.12.1996	14.01.1997	banka	1.740.240	obveznice niso zavarovane jamči izdajatelj z vsem svojim premoženjem	financiranje dolgoročnih naložb in kapitalsko krepitev	4.601.626.93 EUR	255.66 EUR 511.29 EUR 5.112.92 EUR 25.564.59 EUR 51.129.19 EUR	2.000 1.000 100 40 40	3.180	7,5%	31.7.1997 31.7.2004 8 let	obresti polletno, glavnica ob zapadlosti	31.3.30.9.	Trg revolucije 25c Trbovlje	Tel: 03 56 26 233 Faks: 03 56 26 193	Zdenko Fritz - direktor Darko Bastardi
19	Blagovno trgovinski center BTC Ljubljana	BTC1E	29.01.1997	24.02.1997	izposoja poslovnih prostorov in skladišč	2.000.000	terjatve so zavarovane s hipoteko, ki se vpiše na ime fiduciarja SKB banka d.d., LJ in jo le-ta uresničuje za račun vsakokratnih imetnikov obveznic	hipotekarne obveznice so bile izdane zaradi družanja osnovnega kapitala družbe	17.383.924,96 EUR	51,13 EUR	340.000	340.000	10,5%	1.1.1996 31.12.2007 12 let	obresti in glavnica polletno, 5-letni morator na odplačilo glavnice	1.1.1.7.	Šmartinska 152 1000 Ljubljana	Tel: 01 585 11 00 Faks: 01 585 14 73	Jože Mermal - generalni direktor Andrej Repina
20	Blagovno trgovinski center BTC Ljubljana	BTC2	29.05.2003	06.06.2003	izposoja poslovnih prostorov in skladišč	2.000.000	izdajatelj je terjatve zavaroval z vrnjzbo zastavne pravice na svojih nepremičninah in zagotavlja da bo tržna vrednost zastavljene nepremične premoženja v vsakem trenutku presegala neodplačan znesek glavnice za vsaj 40%	za financiranje razvojnih programov, zamenjavo neugodnih dolgoročnih in kratkorčnih posojil z novim virom pridobiti časovno ugodnejšo prerazporeditev denarnega toka ter dolgoročnejši vir za financiranje investicijskih projektov	40 mio EUR	100 EUR	400.000	400.000	7%	1.8.2001 1.8.2011 10 let	obresti in glavnica polletno, 6-letni morator na odplačilo glavnice	1.2.1.8.	Šmartinska 152 1000 Ljubljana	Tel: 01 585 11 00 Faks: 01 585 14 73	Jože Mermal - generalni direktor Andrej Repina
21	Hoteli Bernardin Portorož	HTB1E	21.06.1999	28.06.1999	dejavnost hotelov z restavracijo	7.858.636	izdajatelj jamči z vsem svojim premoženjem neomejeno	z namenom pridobitve sredstev za nove investicije, ki so potrebne za nadaljni razvoj dejavnosti izdajatelja ter za vračilo posojila Slovenski razvojni družbi	10.225.837,62 EUR	511,29 EUR	20.000	20.000	8,5%	1.2.1999 1.2.2009 10 let	obresti in glavnica letno 3 letni moratorij na izplačilo glavnice	1.2.	Obala 2 6320 Portorož	Tel: 05 695 52 01 Faks: 05 67 46 229	Čedomir Vojnić - generalni direktor Radovan Mikuletič Romana Rebolj
22	NFD investicijsko svetovanje Ljubljana	NI01	30.11.1999	21.12.1999	investicijsko svetovanje	10.000	vpis zastavne pravice in pogodbeno prepoved razpolaganja na 16.000 apoenih obveznic RS06 in s subsidiarnim poroštvom Abanke	izdane v okviru projekta listinjenja dolgoročne terjatve Abanke d.d. (obveznic RS06), banka bo pridobljena sredstva uporabila za dolgoročne naložbe v razvoj komitentov banke s področja gospodarstva, povečanje razpršenosti naložb in njihove donosnosti	2.171,84 mio SIT	135.740 SIT	16.000	16.000	TOM + 5,5%	15.2.1999 15.2.2006 7 let	obresti polletno, revalorizirana vrednost glavnice ob zapadlosti	15.2.15.8.	Trdinova 4 1000 Ljubljana	Tel: 01 43 41 003 Faks: 01 43 11 109	Melka Kandič - direktorica Boštjan Herič
23	Nova kreditna banka Maribor	KBM2	30.10.2000	14.11.2000	banka	5.600.000	izdajatelj jamči z vsem svojim premoženjem	pridobitev virov za uresničevanje naložbene politike banke	9 mio EUR	500 EUR	18.000	18.000	5,9%	17.1.2000 17.1.2006 6 let	obresti polletno, glavnica ob zapadlosti	17.1.17.7.	Vita Kraigherja 4 2000 Maribor	Tel: 02 229 23 54 Faks: 02 25 27 576	Jože Glogovšek - predsednik uprave Melita Maček Čerič Igor Muhič
24	Nova kreditna banka Maribor	KBM3	29.10.2001	14.11.2001	banka	5.600.000	izdajatelj jamči z vsem svojim premoženjem	obveznice so bile izdane v zaprti izdaji	2.000 mio SIT	100.000 SIT	20.000	20.000	5,8% +TOM	1.4.2001 2.10.2006 5 let	obresti letno (zadnje obd. je polletno), glavnica ob zapadlosti	1.4., zadnji 2.10.	Vita Kraigherja 4 2000 Maribor	Tel: 02 229 23 54 Faks: 02 25 27 576	Jože Glogovšek - predsednik uprave Melita Maček Čerič Igor Muhič
25	Nova kreditna banka Maribor	KBM4	29.10.2001	14.11.2001	banka	5.600.000	izdajatelj jamči z vsem svojim premoženjem	obveznice so bile izdane v zaprti izdaji	9 mio EUR	500 EUR	18.000	18.000	6%	1.4.2001 2.10.2006 5 let	obresti letno (zadnje obd. je polletno), glavnica ob zapadlosti	1.4., zadnji 2.10.	Vita Kraigherja 4 2000 Maribor	Tel: 02 229 23 54 Faks: 02 25 27 576	Jože Glogovšek - predsednik uprave Melita Maček Čerič Igor Muhič
26	Nova Ljubljanska banka	NLB3	04.07.2000	18.07.2000	banka	15.364.030	jamči izdajatelj z vsem svojim premoženjem	pridobitev dolgoročnih sredstev in izboljšanje rokove in valutne strukture bilance	4.000 mio SIT	100.000 SIT	40.000	40.000	5,25% + TOM	1.3.2000 2.3.2005 5 let	obresti polletno, glavnica ob zapadlosti	1.3.1.9.	Trg republike 2 1520 Ljubljana	Tel: 01 47 62 868 Faks: 01 251 80 54	Marjan Kramar - predsednik uprave Marko Jermejič Ana Kastelic
27	Nova Ljubljanska banka	NLB4	04.07.2000	18.07.2000	banka	15.364.030	jamči izdajatelj z vsem svojim premoženjem	pridobitev dolgoročnih sredstev in izboljšanje rokove in valutne strukture bilance	5 mio EUR	500 EUR	10.000	10.000	5,65%	1.3.2000 2.3.2005 5 let	obresti polletno, glavnica ob zapadlosti	1.3.1.9.	Trg republike 2 1520 Ljubljana	Tel: 01 47 62 868 Faks: 01 251 80 54	Marjan Kramar - predsednik uprave Marko Jermejič Ana Kastelic
28	Nova Ljubljanska banka	NLB5	17.09.2001	27.09.2001	banka	15.364.030	jamči izdajatelj z vsem svojim premoženjem	pridobitev dolgoročnih sredstev in izboljšanje rokove in valutne strukture bilance	12 mio EUR	1.000 EUR	12.000	12.000	5,80%	1.12.2000 1.12.2005 5 let	obresti polletno, glavnica ob zapadlosti	1.6.1.12.	Trg republike 2 1520 Ljubljana	Tel: 01 47 62 868 Faks: 01 251 80 54	Marjan Kramar - predsednik uprave Marko Jermejič Ana Kastelic
29	Nova Ljubljanska banka	NLB9	10.06.2003	18.06.2003	banka	15.364.030	jamči izdajatelj z vsem svojim premoženjem	izboljšanje rokove strukture bilance ter pridobitev dodatnih dolgoročnih virov sredstev	10.847,4 mio SIT	100.000 SIT	108.474	108.474	8,5%	20.11.2002 20.11.2006 4 leta	obresti letno, glavnica ob zapadlosti	20.11.	Trg republike 2 1520 Ljubljana	Tel: 01 47 62 868 Faks: 01 251 80 54	Marjan Kramar - predsednik uprave Marko Jermejič Ana Kastelic
30	Nova Ljubljanska banka	NLB10	10.06.2003	18.06.2003	banka	15.364.030	jamči izdajatelj z vsem svojim premoženjem	pridobitev dolgoročnih sredstev in izboljšanje rokove in valutne strukture bilance	10.824,3 mio SIT	100.000 SIT	108.243	108.243	3% + TOM	20.11.2002 20.11.2007 5 let	obresti letno, glavnica ob zapadlosti	20.11.	Trg republike 2 1520 Ljubljana	Tel: 01 47 62 868 Faks: 01 251 80 54	Marjan Kramar - predsednik uprave Marko Jermejič Ana Kastelic

**F3) OBVEZNICE - BORZNA KOTACIJA**

Izdajatelj	Trgovalna koda	Datum sprejema	Datum začetka trgovanja	Dejavnost	V sodni register vpisani in vplačani (v 000 SIT)	Zavarovanje terjatev	Namen izdaje obveznice	Nom. vred. izdaje na borzi	Apoenska sestava	Število izdanih obveznic po apoenih	Št. izdan. vred. papirjev	Letna obr. mera	Začetek obrest. in rok zapadlosti	Način odplačevanja	Datum izplač. kuponov	Naslov izdajatelja	Telefon Faks	Direktor Kontaktna oseba	
31	Nova Ljubljanska banka	NLB11	10.06.2003	18.06.2003	banka	15.364.030	jamči izdajatelj z vsem svojim premoženjem	pridobitev dolgoročnih sredstev in izboljšanje rokovne in valutne strukture bilance	26.326.000 EUR	1.000 EUR	26.326	26.326	5,1%	20.11.2002 20.11.2009 7 let	obresti letno, glavnica ob zapadlosti	20.11.	Trg republike 2 1520 Ljubljana	Tel: 01 47 62 868 Faks: 01 251 80 54	Marjan Kramar - predsednik uprave Marko Jemejčić Ana Kastelic
32	Nova Ljubljanska banka	NLB12	30.10.2003	14.11.2003	banka	15.364.030	jamči izdajatelj z vsem svojim premoženjem	zmanjševanje dolge pozicije v TOM ter pridobitev dodatnih dolgoročnih virov	8.000 mio SIT	100.000 SIT	80.000	80.000	TOM + 2,65%	5.5.2003 5.5.2008 5 let	obresti polletno, glavnica ob zapadlosti	5.5.11.	Trg republike 2 1520 Ljubljana	Tel: 01 47 62 868 Faks: 01 251 80 54	Marjan Kramar - predsednik uprave Marko Jemejčić Ana Kastelic
33	Nova Ljubljanska banka	NLB13	30.10.2003	14.11.2003	banka	15.364.030	jamči izdajatelj z vsem svojim premoženjem	povečanje kapitalne ustreznosti banke	11.733,5 mio SIT	100.000 SIT	117.335	117.335	7,0%	9.6.2003 9.6.2013 10 let	obresti letno, glavnica ob zapadlosti	9.6.	Trg republike 2 1520 Ljubljana	Tel: 01 47 62 868 Faks: 01 251 80 55	Marjan Kramar - predsednik uprave Marko Jemejčić Ana Kastelic
34	Republika Slovenija	RS10	07.06.1999	14.06.1999	država		terjatve iz obveznic niso zavarovane in za izpolnitev odgovarja izključno Republika Slovenija kot dolžnik	zamenjava za obveznice RS04, ki jih je RS izdala 15.3.97 na podlagi uredbe o izdaji obveznic RS za prevzete obveznosti do bank iz neizplačanih deviznih vlog	52.189,61 mio SIT	10.000 SIT	5.218.961	5.218.961	4,5% + TOM	31.5.1997 31.5.2007 10 let	obresti in glavnica letno	31.5.	Ministrstvo za finance Župančičeva 3 1000 Ljubljana	Tel: 01 478 53 56 Faks: 01 478 67 05	Stanislava Zadravec C.
35	Republika Slovenija	RS17	08.03.2000	15.03.2000	država		terjatve iz obveznic niso zavarovane in za izpolnitev odgovarja izključno Republika Slovenija kot dolžnik	financiranje proračuna Republike Slovenije	9.000 mio SIT	10.000 SIT	900.000	900.000	4,7% + TOM	24.2.2000 24.2.2005 5 let	obresti letno, glavnica ob zapadlosti	24.2.	Ministrstvo za finance Župančičeva 3 1000 Ljubljana	Tel: 01 478 53 56 Faks: 01 478 67 05	Stanislava Zadravec C.
36	Republika Slovenija	RS18	10.05.2000	15.05.2000	država		terjatve iz obveznic niso zavarovane in za izpolnitev odgovarja izključno Republika Slovenija kot dolžnik	financiranje proračuna Republike Slovenije	50 mio EUR	100 EUR	500.000	500.000	6%	26.4.2000 26.4.2010 10 let	obresti letno, glavnica ob zapadlosti	26.4.	Ministrstvo za finance Župančičeva 3 1000 Ljubljana	Tel: 01 478 53 56 Faks: 01 478 67 05	Stanislava Zadravec C.
37	Republika Slovenija	RS21	04.11.2002	18.11.2002	država		terjatve iz obveznic niso zavarovane in za izpolnitev odgovarja izključno Republika Slovenija kot dolžnik	plačilo odškodnine za zaplenjeno premoženje zaradi razveljavljive kazni zaplembe premoženja	20.000 mio SIT	10.000 SIT	2.000.000	2.000.000	1% + TOM	1.2.2001 1.3.2015 14 let	obresti in glavnica letno	1.3.	Ministrstvo za finance Župančičeva 3 1000 Ljubljana	Tel: 01 478 53 56 Faks: 01 478 67 05	Stanislava Zadravec C.
38	Republika Slovenija	RS22	15.02.2001	22.02.2001	država		terjatve iz obveznic niso zavarovane in za izpolnitev odgovarja izključno Republika Slovenija kot dolžnik	financiranje proračuna Republike Slovenije	8.000 mio SIT	10.000 SIT	800.000	800.000	4,7% + TOM	13.2.2001 13.2.2006 5 let	obresti letno, glavnica ob zapadlosti	13.2.	Ministrstvo za finance Župančičeva 3 1000 Ljubljana	Tel: 01 478 53 56 Faks: 01 478 67 05	Stanislava Zadravec C.
39	Republika Slovenija	RS23	15.02.2001	20.02.2001	država		terjatve iz obveznic niso zavarovane in za izpolnitev odgovarja izključno Republika Slovenija kot dolžnik	financiranje proračuna Republike Slovenije	40 mio EUR	100 EUR	400.000	400.000	6%	13.2.2001 14.2.2011 10 let	obresti letno, glavnica ob zapadlosti	13.2.	Ministrstvo za finance Župančičeva 3 1000 Ljubljana	Tel: 01 478 53 56 Faks: 01 478 67 05	Stanislava Zadravec C.
40	Republika Slovenija	RS25	20.04.2001 05.06.2001	03.05.2001	država		terjatve iz obveznic niso zavarovane in za izpolnitev odgovarja izključno Republika Slovenija kot dolžnik	financiranje proračuna Republike Slovenije	8.000 mio SIT	10.000 SIT	800.000	800.000	4,7% + TOM	18.4.2001 18.4.2006 5 let	obresti letno, glavnica ob zapadlosti	18.4.	Ministrstvo za finance Župančičeva 3 1000 Ljubljana	Tel: 01 478 53 56 Faks: 01 478 67 05	Stanislava Zadravec C.
41	Republika Slovenija	RS26	04.06.2001 17.10.2001 5.12.2001	14.06.2001	država		terjatve iz obveznic niso zavarovane in za izpolnitev odgovarja izključno Republika Slovenija kot dolžnik	financiranje proračuna Republike Slovenije	50 mio EUR	100 EUR	500.000	500.000	5,375%	1.6.2001 1.6.2011 10 let	obresti letno, glavnica ob zapadlosti	1.6.	Ministrstvo za finance Župančičeva 3 1000 Ljubljana	Tel: 01 478 53 56 Faks: 01 478 67 05	Stanislava Zadravec C.
42	Republika Slovenija	RS27	04.12.2001 15.1.2002	20.12.2001	država		terjatve iz obveznic niso zavarovane in za izpolnitev odgovarja izključno Republika Slovenija kot dolžnik	financiranje proračuna Republike Slovenije	17.000 mio SIT	10.000 SIT	1.700.000	1.700.000	4,7% + TOM	04.12.2001 4.12.2006 5 let	obresti letno, glavnica ob zapadlosti	4.12.	Ministrstvo za finance Župančičeva 3 1000 Ljubljana	Tel: 01 478 53 56 Faks: 01 478 67 05	Stanislava Zadravec C.
43	Republika Slovenija	RS28	18.01.2002	25.01.2002	država		terjatve iz obveznic niso zavarovane in za izpolnitev odgovarja izključno Republika Slovenija kot dolžnik	financiranje proračuna Republike Slovenije in ali potrebe upravljanja z državnim dolgom	10.500 mio SIT	10.000 SIT	1.050.000	1.050.000	4,2% + TOM	15.01.2002 15.1.2005 3 leta	obresti letno, glavnica ob zapadlosti	15.1.	Ministrstvo za finance Župančičeva 3 1000 Ljubljana	Tel: 01 478 53 56 Faks: 01 478 67 05	Stanislava Zadravec C.
44	Republika Slovenija	RS29	18.01.2002	25.01.2002	država		terjatve iz obveznic niso zavarovane in za izpolnitev odgovarja izključno Republika Slovenija kot dolžnik	financiranje proračuna Republike Slovenije in ali potrebe upravljanja z državnim dolgom	55 mio EUR	100 EUR	550.000	550.000	5,375%	15.01.2002 15.1.2012 10 let	obresti letno, glavnica ob zapadlosti	15.1.	Ministrstvo za finance Župančičeva 3 1000 Ljubljana	Tel: 01 478 53 56 Faks: 01 478 67 05	Stanislava Zadravec C.

**F3) OBVEZNICE - BORZNA KOTACIJA**

Izdajatelj	Trgovalna koda	Datum sprejema	Datum začetka trgovanja	Dejavnost	V sodni register vpisani in vplačani osn.kapital (v 000 SIT)	Zavarovanje terjatev	Namen izdaje obveznice	Nom. vred. izdaje na borzi	Apoenska sestava	Število izdanih obveznic po apoenih	Št. izdan. vred. papirjev	Letna obr. mera	Začetek obrest. in rok zapadlosti	Način odplačevanja	Datum izplač. kuponov	Naslov izdajatelja	Telefon Faks	Direktor Kontaktno osebo
Republika Slovenija	RS31	18.01.2002	25.01.2002	država		terjatve iz obveznic niso zavarovane in za izpolnitev odgovarja izključno Republika Slovenija kot dolжник	upravljanje z državnim dolgom, zamenjava za obveznice RS151095M	2.974,68 mio SIT	10.000 SIT	294.768	294.768	4,7% +TOM	15.1.2002 15.01.2007 5 let	obresti letno, glavnica ob zapadlosti	15.1.	Ministrstvo za finance Župančičeva 3 1000 Ljubljana	Tel: 01 478 53 56 Faks: 01 478 67 05	Stanislava Zadavec C.
Republika Slovenija	RS32	18.01.2002	25.01.2002	država		terjatve iz obveznic niso zavarovane in za izpolnitev odgovarja izključno Republika Slovenija kot dolжник	upravljanje z državnim dolgom, zamenjava za obveznice RS151095M	23.8655 mio EUR	100 EUR	238.655	238.655	5,375%	15.01.2002 15.1.2012 10 let	obresti letno, glavnica ob zapadlosti	15.1.	Ministrstvo za finance Župančičeva 3 1000 Ljubljana	Tel: 01 478 53 56 Faks: 01 478 67 05	Stanislava Zadavec C.
Republika Slovenija	RS33	02.04.2002	09.04.2002	država		terjatve iz obveznic niso zavarovane in za izpolnitev odgovarja izključno Republika Slovenija kot dolжник	prevzem obveznosti Slovenskih Železarn	127,16600364 mio EUR	511,29 EUR	248.716	248.716	8%	1.1.2002 31.12.2022 20 let	obresti štirikrat letno, glavnica ob zapadlosti	20.01. 20.04. 20.07. 20.10.	Ministrstvo za finance Župančičeva 3 1000 Ljubljana	Tel: 01 478 53 56 Faks: 01 478 67 05	Stanislava Zadavec C.
Republika Slovenija	RS34	20.02.2002	26.02.2002	država		terjatve iz obveznic niso zavarovane in za izpolnitev odgovarja izključno Republika Slovenija kot dolжник	financiranje proračuna Republike Slovenije in ali potrebe upravljanja z državnim dolgom	16.910 mio SIT	10.000 SIT	1.691.000	1.691.000	TOM + 4,2%	18.02.2002 18.2.2007 5 let	obresti letno - glavnica ob zapadlosti, s pravico izdajatelja, da od 18.2.2005 predčasno odplača glavnico, delno ali v celoti	18.2.	Ministrstvo za finance Župančičeva 3 1000 Ljubljana	Tel: 01 478 53 56 Faks: 01 478 67 05	Stanislava Zadavec C.
Republika Slovenija	RS35	20.03.2002	26.03.2002	država		terjatve iz obveznic niso zavarovane in za izpolnitev odgovarja izključno Republika Slovenija kot dolжник	financiranje proračuna Republike Slovenije in ali potrebe upravljanja z državnim dolgom	14.000 mio SIT	10.000 SIT	1.400.000	1.400.000	TOM + 4,2%	18.03.2002 18.3.2007 5 let	obresti letno - glavnica ob zapadlosti, s pravico izdajatelja, da od 18.3.2005 predčasno odplača glavnico, delno ali v celoti	18.3.	Ministrstvo za finance Župančičeva 3 1000 Ljubljana	Tel: 01 478 53 56 Faks: 01 478 67 05	Stanislava Zadavec C.
Republika Slovenija	RS36	20.03.2002 19.6.2002	26.03.2002	država		terjatve iz obveznic niso zavarovane in za izpolnitev odgovarja izključno Republika Slovenija kot dolжник	financiranje proračuna Republike Slovenije in ali potrebe upravljanja z državnim dolgom	12.000 mio SIT	10.000 SIT	1.200.000	1.200.000	9%	18.03.2002 18.3.2005 3 leta	obresti letno, glavnica ob zapadlosti	18.3.	Ministrstvo za finance Župančičeva 3 1000 Ljubljana	Tel: 01 478 53 56 Faks: 01 478 67 05	Stanislava Zadavec C.
Republika Slovenija	RS37	24.04.2002	30.04.2002	država		terjatve iz obveznic niso zavarovane in za izpolnitev odgovarja izključno Republika Slovenija kot dolжник	financiranje proračuna Republike Slovenije in ali potrebe upravljanja z državnim dolgom	17.000 mio SIT	10.000 SIT	1.700.000	1.700.000	TOM + 4%	19.4.2002 19.4.2007 5 let	obresti letno - glavnica ob zapadlosti, s pravico izdajatelja, da od 19.4.2005 predčasno odplača glavnico, delno ali v celoti	19.4.	Ministrstvo za finance Župančičeva 3 1000 Ljubljana	Tel: 01 478 53 56 Faks: 01 478 67 05	Stanislava Zadavec C.
Republika Slovenija	RS38	24.04.2002	30.04.2002	država		terjatve iz obveznic niso zavarovane in za izpolnitev odgovarja izključno Republika Slovenija kot dolжник	financiranje proračuna Republike Slovenije in ali potrebe upravljanja z državnim dolgom	100 mio EUR	100 EUR	1.000	1.000.000	5,625%	19.4.2002 19.4.2017 15 let	obresti letno, glavnica ob zapadlosti	19.4.	Ministrstvo za finance Župančičeva 3 1000 Ljubljana	Tel: 01 478 53 56 Faks: 01 478 67 05	Stanislava Zadavec C.
Republika Slovenija	RS39	04.11.2002	18.11.2002	država		terjatve iz obveznic niso zavarovane in za izpolnitev odgovarja izključno Republika Slovenija kot dolжник	plačilo odškodnine žrtvam vojnega ir povojnega nasilja	30.000 mio SIT	1.000 SIT	30.000.000	30.000.000	TOM + 1%	1.1.2002 15.9.2008 8,75 let	obresti in glavnica letno 2-letni moratorij na izplačilo glavnice	15.9.	Ministrstvo za finance Župančičeva 3 1000 Ljubljana	Tel: 01 478 53 56 Faks: 01 478 67 05	Stanislava Zadavec C.
Republika Slovenija	RS40	04.06.2002	07.06.2002	država		terjatve iz obveznic niso zavarovane in za izpolnitev odgovarja izključno Republika Slovenija kot dolжник	financiranje proračuna Republike Slovenije in ali potrebe upravljanja z državnim dolgom	15.000 mio SIT	10.000 SIT	1.500.000	1.500.000	TOM +3,9%	31.5.2002 31.5.2007 5 let	obresti letno - glavnica ob zapadlosti, s pravico izdajatelja, da od 31.5.2005 predčasno odplača glavnico, delno ali v celoti	31.5.	Ministrstvo za finance Župančičeva 3 1000 Ljubljana	Tel: 01 478 53 56 Faks: 01 478 67 05	Stanislava Zadavec C.
Republika Slovenija	RS41	20.06.2002	26.06.2002	država		terjatve iz obveznic niso zavarovane in za izpolnitev odgovarja izključno Republika Slovenija kot dolжник	financiranje proračuna Republike Slovenije in ali potrebe upravljanja z državnim dolgom	12.000 mio SIT	10.000 SIT	1.200.000	1.200.000	TOM +3,9%	17.6.2002 17.6.2007 5 let	obresti letno - glavnica ob zapadlosti, s pravico izdajatelja, da od 17.6.2005 predčasno odplača glavnico, delno ali v celoti	17.6.	Ministrstvo za finance Župančičeva 3 1000 Ljubljana	Tel: 01 478 53 56 Faks: 01 478 67 05	Stanislava Zadavec C.
Republika Slovenija	RS42	17.07.2002	24.07.2002	država		terjatve iz obveznic niso zavarovane in za izpolnitev odgovarja izključno Republika Slovenija kot dolжник	financiranje proračuna Republike Slovenije in ali potrebe upravljanja z državnim dolgom	12.000 mio SIT	10.000 SIT	1.200.000	1.200.000	9,00%	15.7.2002 15.7.2005 3 leta	obresti letno, glavnica ob zapadlosti	15.7.	Ministrstvo za finance Župančičeva 3 1000 Ljubljana	Tel: 01 478 53 56 Faks: 01 478 67 05	Stanislava Zadavec C.
Republika Slovenija	RS43	17.10.2002	22.10.2002	država		terjatve iz obveznic niso zavarovane in za izpolnitev odgovarja izključno Republika Slovenija kot dolжник	financiranje proračuna Republike Slovenije in ali potrebe upravljanja z državnim dolgom	15.600 mio SIT	10.000 SIT	1.560.000	1.560.000	TOM + 3%	15.10.2002 15.10.2007 5 let	obresti letno, glavnica ob zapadlosti (oz. v delni nominalni vrednosti z enim ali več predčasnimi odplačili)	15.10.	Ministrstvo za finance Župančičeva 3 1000 Ljubljana	Tel: 01 478 53 56 Faks: 01 478 67 05	Stanislava Zadavec C.
Republika Slovenija	RS44	26.11.2002	29.11.2002	država		terjatve iz obveznic niso zavarovane in za izpolnitev odgovarja izključno Republika Slovenija kot dolжник	upravljanje z državnim dolgom, zamenjava za obveznice serije RS151095 od vključno G do vključno T	2.964,93 mio SIT	10.000 SIT	296.493	296.493	6,65%	8.11.2002 8.11.2012 10 let	obresti letno, glavnica ob zapadlosti	8.11.	Ministrstvo za finance Župančičeva 3 1000 Ljubljana	Tel: 01 478 53 56 Faks: 01 478 67 05	Stanislava Zadavec C.
Republika Slovenija	RS45	28.11.2002	03.12.2002	država		terjatve iz obveznic niso zavarovane in za izpolnitev odgovarja izključno Republika Slovenija kot dolжник	izvrševanje sklepa Vlade Republike Slovenije, zamenjava za obveznice serije RS151095 od vključno G do vključno T	12.112,49 mio SIT	10.000 SIT	1.211.249	1.211.249	8,20%	8.11.2002 8.11.2005 3 leta	obresti letno, glavnica ob zapadlosti	8.11.	Ministrstvo za finance Župančičeva 3 1000 Ljubljana	Tel: 01 478 53 56 Faks: 01 478 67 05	Uroš Svete

**F3) OBVEZNICE - BORZNA KOTACIJA**

Izdajatelj	Trgovalna koda	Datum sprejema	Datum začetka trgovanja	Dejavnost	V sodni register vpisani in vplačani osn.kapital (v 000 SIT)	Zavarovanje terjatev	Namen izdaje obveznice	Nom. vred. izdaje na borzi	Apoenska sestava	Število izdanih obveznic po apoenih	Št. izdan. vred. papirjev	Letna obr. mera	Začetek obrest. in rok zapadlosti	Način odplačevanja	Datum izplač. kuponov	Naslov izdajatelja	Telefon Faks	Direktor Kontaktna oseba	
60	Republika Slovenija	RS48	05.12.2002	10.12.2002	država	terjatve iz obveznic niso zavarovane in za izpolnitev odgovarja izključno Republika Slovenija kot dolжник	financiranje potreb proračuna Republike Slovenije in/ali potreb upravljanja z državnim dolgom	60 mio EUR	100 EUR	600.000	600.000	4,75%	2.12.2002 2.12.2012 10 let	obresti letno, glavnica ob zapadlosti	2.12.	Ministrstvo za finance Župančičeva 3 1000 Ljubljana	Tel: 01 478 53 56 Faks: 01 478 67 05	Stanislava Zadravec C.	
61	Republika Slovenija	RS49	17.01.2003	22.01.2003	država	terjatve iz obveznic niso zavarovane in za izpolnitev odgovarja izključno Republika Slovenija kot dolжник	izdana zaradi zamenjave obveznic RS4E, izdanih na podlagi uredb o izdaji obveznic RS za prevzete obveznosti do bank iz neizplačanih deviznih vlog	29.788.960 EUR	380 EUR	78.392	78.392	4,75%	10.1.2003 10.1.2022 19 let	obresti letno, glavnica ob zapadlosti	10.1.	Ministrstvo za finance Župančičeva 3 1000 Ljubljana	Tel: 01 478 53 56 Faks: 01 478 67 05	Stanislava Zadravec C.	
62	Republika Slovenija	RS50	05.03.2003	11.03.2003	država	terjatve iz obveznic niso zavarovane in za izpolnitev odgovarja izključno Republika Slovenija kot dolжник	financiranje potreb proračuna RS in/ali potreb upravljanja z državnim dolgom	61.281.800 EUR	100 EUR	612.818	612.818	4,50%	24.2.2003 24.2.2013 10 let	obresti letno, glavnica ob zapadlosti	24.2.	Ministrstvo za finance Župančičeva 3 1000 Ljubljana	Tel: 01 478 53 56 Faks: 01 478 67 05	Stanislava Zadravec C.	
63	Republika Slovenija	RS51	05.03.2003	11.03.2003	država	terjatve iz obveznic niso zavarovane in za izpolnitev odgovarja izključno Republika Slovenija kot dolжник	financiranje potreb proračuna RS in/ali potreb upravljanja z državnim dolgom	44.470,5 mio SIT	10.000 SIT	4.447.050	4.447.050	7,75%	24.2.2003 24.2.2006 3 leta	obresti letno, glavnica ob zapadlosti	24.2.	Ministrstvo za finance Župančičeva 3 1000 Ljubljana	Tel: 01 478 53 56 Faks: 01 478 67 05	Stanislava Zadravec C.	
64	Republika Slovenija	RS52	14.04.2003	17.04.2003	država	terjatve iz obveznic niso zavarovane in za izpolnitev odgovarja izključno Republika Slovenija kot dolжник	financiranje potreb proračuna RS in/ali potreb upravljanja z državnim dolgom	40.000 mio SIT	10.000 SIT	4.000.000	4.000.000	6,25%	8.4.2003 8.4.2008 5 let	obresti letno, glavnica ob zapadlosti	8.4.	Ministrstvo za finance Župančičeva 3 1000 Ljubljana	Tel: 01 478 53 56 Faks: 01 478 67 05	Stanislava Zadravec C.	
65	Republika Slovenija	RS53	14.04.2003	17.04.2003	država	terjatve iz obveznic niso zavarovane in za izpolnitev odgovarja izključno Republika Slovenija kot dolжник	financiranje potreb proračuna RS in/ali potreb upravljanja z državnim dolgom	100 mio EUR	100 EUR	1.000.000	1.000.000	4,875%	8.4.2003 8.4.2018 15 let	obresti letno, glavnica ob zapadlosti	8.4.	Ministrstvo za finance Župančičeva 3 1000 Ljubljana	Tel: 01 478 53 56 Faks: 01 478 67 05	Stanislava Zadravec C.	
66	Republika Slovenija	RS54	23.10.2003	29.10.2003	država	terjatve iz obveznic niso zavarovane in za izpolnitev odgovarja izključno Republika Slovenija kot dolжник	financiranje potreb proračuna RS in/ali potreb upravljanja z državnim dolgom	30.000 mio SIT	10.000 SIT	3.000.000	3.000.000	5,75%	15.10.2003 15.10.2013 10 let	obresti letno, glavnica ob zapadlosti	15.10.	Ministrstvo za finance Župančičeva 3 1000 Ljubljana	Tel: 01 478 53 56 Faks: 01 478 67 05	Stanislava Zadravec C.	
67	Republika Slovenija	RS55	19.02.2004	24.02.2004	država	terjatve iz obveznic niso zavarovane in za izpolnitev odgovarja izključno Republika Slovenija kot dolжник	financiranje potreb proračuna RS in/ali potreb upravljanja z državnim dolgom	20.585 mio SIT	10.000 SIT	2.058.500	2.058.500	5%	11.2.2004 11.2.2007 3 leta	obresti letno, glavnica ob zapadlosti	11.2.	Ministrstvo za finance Župančičeva 3 1000 Ljubljana	Tel: 01 478 53 56 Faks: 01 478 67 05	Stanislava Zadravec C.	
68	Republika Slovenija	RS56	19.02.2004	24.02.2004	država	terjatve iz obveznic niso zavarovane in za izpolnitev odgovarja izključno Republika Slovenija kot dolжник	financiranje potreb proračuna RS in/ali potreb upravljanja z državnim dolgom	40.030 mio SIT	10.000 SIT	4.003.000	4.003.000	4,875%	11.2.2004 11.2.2009 5 let	obresti letno, glavnica ob zapadlosti	11.2.	Ministrstvo za finance Župančičeva 3 1000 Ljubljana	Tel: 01 478 53 56 Faks: 01 478 67 05	Stanislava Zadravec C.	
69	Republika Slovenija	RS57	23.03.2004	29.03.2004	država	terjatve iz obveznic niso zavarovane in za izpolnitev odgovarja izključno Republika Slovenija kot dolжник	financiranje potreb proračuna RS in/ali potreb upravljanja z državnim dolgom	53.388 mio SIT	10.000 SIT	5.838.800	5.838.800	4,875%	15.3.2004 15.10.2014 10 let	obresti letno, glavnica ob zapadlosti	15.10.	Ministrstvo za finance Župančičeva 3 1000 Ljubljana	Tel: 01 478 53 56 Faks: 01 478 67 06	Stanislava Zadravec C.	
70	SKB banka Ljubljana	SKB4A	24.12.1999	30.12.1999	banka	12.649.200	jamči SKB banka neomejeno z vsem svojim premoženjem	zbiranje dolgoročnih sredstev, znižanih z dosedanjimi odplačili glavnice prejšnjih izdaj obveznic	3.818,2 mio SIT	100.000 SIT	38.182	38.182	TOM + 5,25%	1.6.1999 1.12.2005 6 let	obresti in revalorizacija polletno, nominalna vrednost glavnice ob dospelosti	1.6. 1.12.	Ajdovščina 4 1513 Ljubljana	Tel: 01 47 15 490 Faks: 01 47 15 047	Cvetka Sešek - generalna direktorica Alenka Markič
71	SKB banka Ljubljana	SKB4B	24.12.1999	30.12.1999	banka	12.649.200	jamči SKB banka neomejeno z vsem svojim premoženjem	zbiranje dolgoročnih sredstev, znižanih z dosedanjimi odplačili glavnice prejšnjih izdaj obveznic	5.909 mio EUR	500 EUR	11.818	11.818	5,25%	1.6.1999 1.12.2005 6 let	obresti polletno, glavnica ob dospelosti	1.6. 1.12.	Ajdovščina 4 1513 Ljubljana	Tel: 01 47 15 490 Faks: 01 47 15 047	Cvetka Sešek - generalna direktorica Alenka Markič
72	Deželna banka Slovenije	ZKB1E	15.09.1994	10.07.1995	banka	1.759.152	izdajatelj jamči s svojim celotnim kapitalom	povečanje osnovnega kapitala banke	2.556.459,41 EUR	255,65 EUR 511,29 EUR	5.000 2.500	7.500	10%	15.9.1994 15.9.2004 10 let	obresti polletno, glavnica ob zapadlosti	15.9.	Kolodvorska 9 1000 Ljubljana	Tel: 01 47 27 100 Faks: 01 47 27 405	Milan Knežević - generalni direktor Nataša Velkavrh Šuklje - vodja sektorja investicijskega bančništva
73	Deželna banka Slovenije Ljubljana	SZB3	24.02.2000	15.03.2000	banka	1.759.152	izdajatelj jamči s svojim celotnim kapitalom	pridobitev novih sredstev z dolgoročno zapadlostjo, ki jih banka potrebuje za naložbe	2.000 mio SIT	10.000 SIT	200.000	200.000	TOM + 5,3%	1.8.1999 1.8.2005 6 let	obresti letno, glavnica ob zapadlosti	1.8.	Kolodvorska 9 1000 Ljubljana	Tel: 01 47 27 100 Faks: 01 47 27 405	Milan Knežević - generalni direktor Nataša Velkavrh Šuklje - vodja sektorja investicijskega bančništva
74	Stanovanjski sklad Republike Slovenije	SSR1E	11.04.1996	04.07.1996	stanovanjski sklad		jamči izdajatelj z vsem svojim premoženjem neomejeno	povečanje razpoložljivih sredstev za zadovoljevanje potreb državljanov, kupcev stanovanj	4.083.023,58 EUR	51,13 EUR	70.965	70.965	6%	1.11.1995 1.11.2010 15 let	obresti in glavnica polletno	1.5. 31.10.	Pojlanska c. 31 1000 Ljubljana	Tel: 01 471 05 07 Faks: 01 471 05 03	Oven Edvard - direktor Biserka Prošek Darja Fišer
75	Stanovanjski sklad Republike Slovenije	SSR2	19.06.1998	30.06.1998	stanovanjski sklad		jamči izdajatelj z vsem svojim premoženjem neomejeno	povečanje razpoložljivih sredstev za zadovoljevanje potreb državljanov, kupcev stanovanj	2.000 mio SIT	100.000	20.000	20.000	7,2% +TOM	15.5.1998 15.5.2008 10 let	obresti in glavnica letno	15.5.	Pojlanska c. 31 1000 Ljubljana	Tel: 01 471 05 07 Faks: 01 471 05 03	Oven Edvard - direktor Biserka Prošek Darja Fišer

**F4) OBVEZNICE - PROSTI TRG**

Izdajatelj	Trgovalna koda	Datum sprejema	Datum začetka trgovanja	Vrsta in tip obveznice	Namen izdaje obveznice	Zavarovanje terjatev	Dejavnost	V sodni register vpisani in vplačani osnovni kapitali struže (v 000 SIT)	Nominalna vrednost izdaje na prostem trgu	Apoenska sestava	Število izdanih obveznic po apoeni	Letna obrestna mera	Začetek obrestovanja in rok zapadlosti	Način odplačevanja	Datum izplačila kuponov	Način izračuna obresti	Naslov izdajatelja	Telefon Faks	Direktor Kontaktna oseba	
1	Autocommerce	ACL1E	05.12.1997	15.12.1997	navadna imenska s fikšno obrestno mero	financiranje nakupa poslovnega dela družbe Komasa Magistral trgovina in gostinstvo	izdajatelj jamči z vsem svojim premoženjem	zunanjaja in notranja trgovina, servis in proizvodnja	2.886.877	11.401.808,95 EUR	511,29 EUR	22,300	8%	15.9.1997 15.9.2006 9 let	obresti in glavnica polletno, 4-letni moratorij na izplačilo glavnice	15.3. 15.9.	linearni	Baragova 5 1000 Ljubljana	Tel: 01 588 3114 Faks: 01 588 3114	Herman Rigelnik - generálni direktor Milan Jagrič Vera Mihalčič
2	Banka Koper	BKP4	12.12.2000	21.12.2000	navadna imenska	obveznice so bile izdane v zaprti izdaji	izdajatelj jamči z vsem svojim premoženjem	banka	5.313.590	2.000 mio SIT	100.000 SIT	20.000	T + 6%	1.8.2000 1.8.2005 5 let	obresti polletno, glavnica ob zapadlosti	1.2. 1.8.	linearni	Pristanska 14 6502 Koper	Tel: 05 965 1100 Faks: 05 965 1370	Vojko Čok - predsednik uprave Igor Baščić - vodja službe
3	KD Investments	KDO1E	16.07.1996	24.07.1996	navadna imenska s fikšno obrestno mero	pridobitev sredstev z dolgoročno zapadlostjo za financiranje dejavnosti	za obveznosti, ki izhajajo iz izdanih obveznic, jamči do višine celotne izdaje izdajatelj z vsem svojim premoženjem	upravljanje investicijskih skladov	160.000	4.090.335,05 EUR	51,13 EUR	80.000	10%	15.3.1996 15.3.2006 10 let	obresti polletno, glavnica ob zapadlosti	15.3. 15.9.	linearni	Celovška 206 1000 Ljubljana	Tel: 01 583 0700 Faks: 01 518 4100	Roman Androjna - direktor
4	Nova Ljubljanska banka	NLB7	18.11.2002	22.11.2002	navadna imenska s fikšno obrestno mero	izboljšanje rokove strukture bilance ter pridobitev dodatnih dolgoročnih virov sredstev	jamči izdajatelj z vsem svojim premoženjem	banka	15.364.030	6.250 mio SIT	100.000 SIT	62.500	10%	24.6.2002 24.12.2005 3,5 let	obresti polletno, glavnica ob zapadlosti	24.6. 24.12.	linearni	Trg republike 2 1520 Ljubljana	Tel: 01 476 27 51 Faks: 01 251 80 54	Marjan Kramar - predsednik uprave Marko Jernejčič Ana Kastelic
5	Nova Ljubljanska banka	NLB8	18.11.2002	22.11.2002	navadna imenska s fikšno obrestno mero	izboljšanje rokove strukture bilance ter pridobitev dodatnih dolgoročnih virov sredstev	jamči izdajatelj z vsem svojim premoženjem	banka	15.364.030	14.276 mio EUR	1.000 EUR	14.276	5,5%	24.6.2002 24.6.2007 5 let	obresti polletno, glavnica ob zapadlosti	24.6. 24.12.	linearni	Trg republike 2 1520 Ljubljana	Tel: 01 476 27 51 Faks: 01 251 80 54	Marjan Kramar - predsednik uprave Marko Jernejčič Ana Kastelic
6	Poštna banka Slovenije	PBS2	23.12.2002	27.12.2002	nematerializirana imenska z nespremenljivo realno obrestno mero	izdajatelj izdaja obveznice z namenom povečanja dodatnega kapitala s podrejenim dolgom in z namenom zagotovitve dolgoročnih virov sredstev	obveznice so visoko hegan vrednostni papir, so nezavarovane in so glede poplačila ob likvidaciji oz. stečaju banke podrejene čistim dodatnim instrumentom	banka	1.103.000	1.500 mio SIT	100.000 SIT	15.000	TOM + 6%	20.6.2000 20.6.2007 7 let	obresti letno, nominalna vrednost glavnice ob zapadlosti	20.6. 20.12.	konformni	Ulica Vita Kraigherja 5 2000 Maribor	Tel: 02 228 82 02 Faks: 02 228 82 03	Viktor Lenčič - predsednik uprave
7	Poštna banka Slovenije	PBS3	23.12.2002	27.12.2002	nematerializirana imenska z nespremenljivo realno obrestno mero	izdajatelj izdaja obveznice z namenom zagotovitve dolgoročnih virov sredstev	obveznice niso posebej zavarovane, za obveznosti iz obveznic jamči izdajatelj z vsem svojim premoženjem	banka	1.103.000	1.795,5 mio SIT	100.000 SIT	17.955	TOM + 5,3%	10.12.2000 10.12.2005 5 let	obresti letno, nominalna vrednost glavnice ob zapadlosti	10.12.	konformni	Ulica Vita Kraigherja 5 2000 Maribor	Tel: 02 228 82 02 Faks: 02 228 82 03	Viktor Lenčič - predsednik uprave
8	Poštna banka Slovenije	PBS5	29.12.2003	06.01.2004	nematerializirana imenska z nespremenljivo realno obrestno mero	izdajatelj izdaja obveznice z namenom zagotovitve dolgoročnih virov sredstev	obveznice niso posebej zavarovane, za obveznosti iz obveznic jamči izdajatelj z vsem svojim premoženjem	banka	1.103.000	10 mio EUR	1.000 EUR	10.000	4,8%	31.7.2003 31.7.2008 5 let	obresti letno, nominalna vrednost glavnice ob zapadlosti	31.7.	linearni	Ulica Vita Kraigherja 5 2000 Maribor	Tel: 02 228 82 02 Faks: 02 228 82 03	Viktor Lenčič - predsednik uprave

**F4) OBVEZNICE - PROSTI TRG**

Izdajatelj	Trgovalna koda	Datum sprejema	Datum začeta trgovanja	Vrsta in tip obveznice	Namen izdaje obveznice	Zavarovanje terjatev	Dejavnost	V sodni register vpisani in vplačani osnovni kapitali družbe (v 000 SIT)	Nominalna vrednost izdaje na prostem trgu	Apoenska sestava	Število izdanih obveznic po apoeni	Letna obrestna mera	Začetek obrestovanja in rok zapadlosti	Način odplačevanja	Datum izplačila kuponov	Način izračuna obresti	Naslov izdajatelja	Telefon Faks	Direktor Kontaktna oseba	
9	Probanka Maribor	PRB4	06.03.2001	15.03.2001	imenske obveznice četrte emisije	obveznice so bile izdane v zaprti izdaji	izdajatelj jamči z vsem svojim premoženjem	banka	1.740.000	5.000.000 EUR	100 EUR	50.000	5,6%	24.9.1999 24.9.2007 8 let	obresti in glavnica letno, 3 letni moratorij na odplačilo glavnice	24.9.	linearni	Gosposka 23 2000 Maribor	Tel: 02 25 20 500 Faks: 02 25 25 600	Romana Pajenk - generálna direktorica Tine Murn - stiki z javnostmi
10	Probanka Maribor	PRB5	22.04.2002	26.04.2002	imenske obveznice pete izdaje	obveznice so bile izdane v zaprti izdaji	izdajatelj jamči z vsem svojim premoženjem	banka	1.740.000	7.850.000 EUR	100 EUR	78.500	6,25%	1.8.2001 1.8.2008 5 let	obresti letno, glavnica ob zapadlosti	1.8.	linearni	Gosposka 23 2000 Maribor	Tel: 02 25 20 500 Faks: 02 25 25 600	Romana Pajenk - generálna direktorica Tine Murn - stiki z javnostmi
11	Probanka Maribor	PRB6	25.07.2003	30.07.2003	imenske obveznice šeste izdaje	obveznice so bile izdane v zaprti izdaji	izdajatelj jamči z vsem svojim premoženjem	banka	1.740.000	6.500.000 EUR	100 EUR	65.000	5,70%	6.12.2002 6.6.2008 5,5 let	obresti letno, glavnica ob zapadlosti	6.12., z izjemo petega kupona, katerega obresti zapadejo 6.6.2008	proporcionalni	Gosposka 23 2000 Maribor	Tel: 02 25 20 500 Faks: 02 25 25 600	Romana Pajenk - generálna direktorica Tine Murn - stiki z javnostmi
12	Probanka Maribor	PRB7	29.04.2004	05.05.2004	imenske obveznice sedme izdaje	obveznice so bile izdane v zaprti izdaji	izdajatelj jamči z vsem svojim premoženjem	banka	1.740.000	12.000.000 EUR	100 EUR	120.000	5,20%	8.12.2003 8.12.2010 7 let	obresti letno, glavnica ob zapadlosti	8.12.	linearni	Gosposka 23 2000 Maribor	Tel: 02 25 20 500 Faks: 02 25 25 600	Romana Pajenk - generálna direktorica Tine Murn - stiki z javnostmi
13	Sip strojna oprema	SIPAE	13.06.2000	19.06.2000	imenska z ločljivo delniško nakupno opcijo	za potrebe finančnega prestrukturiranja in za financiranje nujnih novih investicij	terjatve so zavarovane z vključbo zastavne pravice in zaznambo izvršljivosti terjatve na nepremičnem premoženju družbe, vpisanem pri vložku 194 k.o. Sempeter, in sicer v korist Slovenske razvojne družbe, omejena vrednost nepremičnin ki so predmet zavarovanja, ne dosega višine terjatve	proizvodnja traktorjev ter drugih kmetijskih, gozdarskih in obdelovalnih strojev	275.731	3.323.397,23 EUR	102,26 EUR	32.500	6%	15.10.1999 15.10.2009 10 let	obresti in glavnica polletno, 5 letni moratorij na izplačilo glavnice	15.4. 15.10.	linearni	Juharova 2 3311 Sempeter v Savinjski dolini	Tel: 03 57 02 211 Faks: 03 57 02 509	Voh Bojan - generálni direktor
14	Sip strojna oprema	SIPBE	13.06.2000	19.06.2000	imenska z ločljivo delniško nakupno opcijo	za potrebe finančnega prestrukturiranja in za financiranje nujnih novih investicij	terjatve so zavarovane z vključbo zastavne pravice in zaznambo izvršljivosti terjatve na nepremičnem premoženju družbe, vpisanem pri vložku 194 k.o. Sempeter, in sicer v korist Slovenske razvojne družbe, omejena vrednost nepremičnin ki so predmet zavarovanja, ne dosega višine terjatve	proizvodnja traktorjev ter drugih kmetijskih, gozdarskih in obdelovalnih strojev	275.731	1.763.956,99 EUR	102,26 EUR	17.250	6%	15.10.1999 15.10.2009 10 let	obresti in glavnica polletno, 5 letni moratorij na izplačilo glavnice	15.4. 15.10.	linearni	Juharova 2 3311 Sempeter v Savinjski dolini	Tel: 03 57 02 211 Faks: 03 570 2509	Voh Bojan - generálni direktor
15	Slovenska ljudskoprinska družba	SOS2E	27.03.1997	07.04.1997	navadna na prinosnika s fiksnim obrestno mero	poravnava obveznosti denacionalizacijskim upravičencem	jamči družba s celotnim svojim premoženjem	poravnava obveznosti po zakonu o denacionalizaciji, zakonu o zadrukah in drugih predpisih, ki urejajo denacionalizacijsko premoženje	40.000	536.865.000 EUR	51,13 EUR	10.500.000	6%	1.6.1996 1.6.2016 20 let	obresti in glavnica polletno, 8 letni moratorij na odplačilo glavnice	1,6. 1,12.	konformni	Malá ulica 5, p.p. 1001 Ljubljana	Tel: 01 500 91 10 Faks: 01 431 11 75	Anton Končnik - direktor Koja Špalar
16	Deželna banka Slovenije	SZB4	26.03.2004	01.04.2004	nematerializirana imenska z nespremenljivo fiksnim obrestno mero	izdajatelj jamči s svojim celotnim premoženjem	banka	1.759.152	6.753 mio EUR	100 EUR	100 EUR	6%	1.4.2004 1.4.2007 3 leta	obresti letno, glavnica ob zapadlosti	1,4.	linearni	Kolodvorska 9 1000 Ljubljana	Tel: 01 47 27 100 Faks: 01 47 27 405	Milan Križevič - generálni direktor Nataša Velkavrh Šušter - vodja sektorja investicijskega bančništva	
17	Stanovanjski sklad Republike Slovenije	SSR3	21.05.2001	28.05.2001	nematerializirana, imenska	povečanje razpoložljivih sredstev za zadovoljevanje potreb državljanov, kupcevi stanovanj	jamči Stanovanjski sklad RS, javni sklad, neomejeno z vsem svojim namenskim premoženjem	stanovanjski sklad	2.000 mio SIT	100.000 SIT	20.000	TOM + 6,10%	5.1.2001 5.1.2011 10 let	obresti in glavnica polletno	5.1. 6.7.	konformni	Potljanska c. 31 1000 Ljubljana	Tel: 01 471 05 07 Faks: 01 471 05 03	Oven Edvard - direktor Biserka Prošek Darja Fiser	
18	Zavarovalnica Triglav	ZT01	24.05.2004	02.06.2004	subordinirana, imenska	jamči izdajatelj z vsem svojim premoženjem neomejeno	opravljanje zavarovalnih poslov	5.562.660	30 mio EUR	1.000 EUR	30.000	5,125%	20.10.2003 20.10.2013 10 let	obresti letno, glavnica ob zapadlosti	20.10.	linearni	Miklošičeva 19 1000 Ljubljana	Tel: 01 474 72 00 faks: 01 431 50 88	mag. Jože Lenič - predsednik uprave	

**F5) POSEBNE INVESTICIJSKE DRUŽBE**

	Posebna investicijska družba	Trgovalna koda	Segment trgovanja	Razred delnic	Datum sprejema	Datum začetka trgovanja	V sodni register vpisan in vplačani osnovni kapital (v 000 SIT)	Sestava kapitala	Enotni tečaj prvega trgovalnega dne *	Nom. vred. delnice (v SIT)	Št. delnic na org. trgu	Izplačilo dividende za leto 2002	Datum brez upravičenja do dividende	Naslov izdajatelja	Telefon Faks	DZU, ki upravlja ID	Direktor DZU in ID Kontaktna oseba
1	ID Maksima	MAIR	prosti trg	redne imenske	13.05.2003	21.05.2003	7.811.823	7.811.823 rednih delnic	1.651,07 SIT	1.000	7.811.823 rednih delnic			Trg republike 3 1000 Ljubljana	Tel: 01 200 47 10 Faks: 01 200 47 30	LB Maksima d.o.o.	Miroslav Golubič - direktor DZU in ID Andre Laznik
2	Infond ID	IFIR	prosti trg	redne imenske	18.09.2002	23.09.2002	8.132.314	8.132.314 rednih delnic	1.795,09 SIT	1.000	8.132.314 rednih delnic	100 SIT	16.07.2003	Ulica Vita Kraigherja 5 2000 Maribor	Tel: 02 229 20 80 Faks: 02 229 27 96	KBM Infond DZU d.o.o.	Stanko Brglez - direktor DZU in ID
3	KD ID	KDIN	prosti trg	redne imenske	01.02.2001	09.02.2001	9.062.055	92.046.145 rednih delnic	72,72 SIT	100	92.046.145 rednih delnic			Celovška 206 Ljubljana	Tel: 01 583 07 00 Faks: 01 518 41 00	KD Investments d.o.o.	Roman Androjna - direktor DZU in ID
4	Krona senior	SNON	prosti trg	redne imenske	08.12.1998	08.12.1998	7.317.043	73.170.428 rednih delnic	25,37 SIT	100	73.170.428 rednih delnic	-		Štefanova 13 a 1000 Ljubljana	Tel: 01 24 14 162 Fax: 01 24 14 168	DUS Krona d.o.o.	Urban Belič in Ivan Pajek - člana uprave DZU Jože Tepina - direktor PID Janez Pajek
5	Modra linija, d. d., Koper	MLOG	prosti trg	redne imenske	07.04.1998	04.05.1998	3.415.683	34.156.833 rednih delnic	50,23 SIT	100	34.156.833 rednih delnic	4 SIT	29.04.2003	Pristaniška 12 6000 Koper	Tel: 05 66 33 150 Faks: 05 66 33 120	Primorski skladi d. d. Koper	Dušan Jereb - direktor DZU Mirko Pavšič - direktor PID
6	NFD 1 DELNIŠKI INVESTICIJSKI SKLAD	NF1N	prosti trg	redne imenske	23.10.1998	26.10.1998	16.058.030	160.580.300 rednih delnic	74,56 SIT	100	160.580.300 rednih delnic			Trdinova 4 1000 Ljubljana	Tel: 01 434 10 00 Faks: 01 431 11 09	Nacionalna finančna družba za upravljanje investicijskih skladov d. o. o.	Stanislav Valant - direktor DZU Roman Ambrož - direktor ID Lenka Dominko
7	Triglav Steber I	TG1N	prosti trg	redne imenske	30.10.1998	02.11.1998	14.748.747	147.487.470 rednih delnic	73,99 SIT	100	147.487.470 rednih delnic	4,5 SIT	22.07.2003	Slovenska 54 1000 Ljubljana	Tel: 01 300 73 00 Faks: 01 300 73 50	Triglav DZU d.o.o.	Janko Kastelic - direktor DZU Mirjana Dimc Perko - direktorica ID
8	VIPA INVEST	VIIN	prosti trg	redne imenske	05.11.2003	13.11.2003	3.079.247	3.079.247 rednih delnic	1.490,33 SIT	1.000	3.079.247 rednih delnic			Erjavčeva ulica 2 5000 Nova Gorica	Tel: 05 33 85 368 Faks: 05 30 28 506	AVIP DZU d.o.o.	Edvard Abram - direktor DZU Lucijan Čermej - direktor ID
9	Zlata moneta 1	ZM1N	prosti trg	redne imenske	26.03.1999	31.03.1999	6.829.780	68.297.800 rednih delnic	53,49 SIT	100	68.297.800 rednih delnic			Strossmayerjeva 30 2000 Maribor	Tel: 02 229 48 12 Faks: 02 252 33 58	Probanka DZU d. d.	Radovan Stonič - direktor DZU in ID
10	ZVON ENA ID	ZVIR	prosti trg	redne imenske	11.11.2003	24.11.2003	2.277.577	2.277.577 rednih delnic	2.205,53 SIT	1.000	2.277.577 rednih delnic			Slovenska 17 2000 Maribor	Tel: 02 229 06 29 Faks: 02 229 06 21	Krekova družba DZU d o.o.	Franc Ješovnik - direktor DZU Roza Mlakar Kukovič - direktorica ID

\* Tečaj prvega trgovalnega dne deljen z 10 zaradi spremembe nominalne vrednosti delnic leta 1999; pri delnicah, ki so kotirale pred julijem 1999.



**F6) POOBLAŠČENE INVESTICIJSKE DRUŽBE**

Investicijska družba	Trgovalna koda	Segment trgovanja	Razred delnic	Datum sprejema	Datum začetka trgovanja	V sodni register vpisani in vplačani osnovni kapital (v 000 SIT)	Sestava kapitala	Enotni tečaj prvega trgovalnega dne *	Nom. vred. delnice (v SIT)	Št. delnic na org. trgu	Izplačilo dividende za leto 2002	Datum brez upravičenja do dividende	Naslov izdajatelja	Telefon Faks	DZU, ki upravlja PID	Direktor DZU in PID Kontakne osebe
1 Infond PID	IFPR	prosti trg	redne imenske	18.09.2002	23.09.2002	8.764.196	87.641.964 rednih delnic	32,42 SIT	100	87.641.964 rednih delnic	-		Ulica Vita Kraigherja 5 2000 Maribor	Tel: 02 229 20 80 Faks: 02 229 27 96	KBM Infond DZU d.o.o.	Stane Brglez - direktor DZU Drago Naberšnik - direktor PID
2 Mercata	MR0N	prosti trg	redne imenske	30.07.1998	31.08.1998	2.892.398	28.923.982 rednih delnic	33,35 SIT	100	28.923.982 rednih delnic	-		Železna cesta 18 1000 Ljubljana	Tel: 01 473 44 56 Faks: 01 473 44 80	Intara DZU d.o.o.	Samo Primožič - direktor DZU Marko Mencin - direktor PID Tadeja Čampa Levstek
3 Mercata 1	MR1N	prosti trg	redne imenske	30.07.1998	31.08.1998	2.682.115	26.821.153 rednih delnic	29,69 SIT	100	26.821.153 rednih delnic	-		Železna cesta 18 1000 Ljubljana	Tel: 01 473 44 56 Faks: 01 473 44 80	Intara DZU d.o.o.	Samo Primožič - direktor DZU Rolando Krajnik - direktor PID Tadeja Čampa Levstek
4 PID Maksima	MPIR	prosti trg	redne imenske	13.05.2003	21.05.2003	7.452.951	74.529.513 rednih delnic	35,11 SIT	100	74.529.513 rednih delnic	-		Trg republike 3 1000 Ljubljana	Tel: 01 200 47 10 Faks: 01 200 47 30	Nacionalna finančna družba za upravljanje investicijskih skladov d. o. o.	Stanislav Valant - direktor DZU Miroslav Golubič - direktor PID Andrej Laznik

Tečaj prvega trgovalnega dne deljen z 10 zaradi spremembe nominalne vrednosti delnic leta 1999; pri delnicah, ki so kotirale pred julijem 1999.