



MESEČNE STATISTIKE LJUBLJANSKE BORZE
SEPTEMBER 2004
Letnik X, št. 9/04

PROMET

Tržni segment	Promet (v mio SIT)	Količina	Število poslov
Borzni trg	23.041	1.700.548	10.666
Delnice	18.713	791.538	9.927
Obveznice	4.328	909.010	739
Prosti trg	10.357	14.020.210	19.878
Delnice	4.043	2.767.042	11.494
Obveznice	2.037	140.001	469
Pooblašcene inv. družbe	37	741.491	705
Posebne inv. družbe	4.240	10.371.676	7.210
Kratkoročni VP	0	0	0
SKUPAJ	33.398	15.720.758	30.544

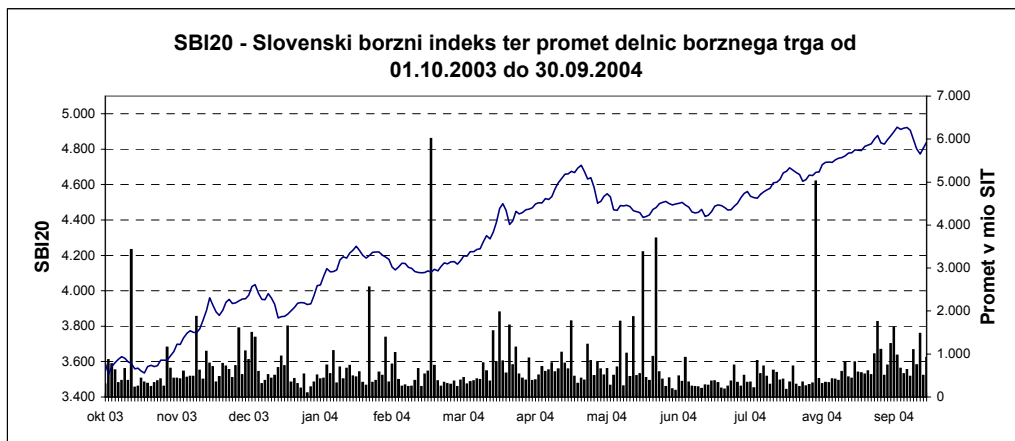
VELIKOST TRGA

Tržni segment	Tržna kapitalizacija (v mio SIT)	Število izdaj	Število izdajateljev
Borzni trg	2.031.440	103	42
Delnice	1.203.328	30	30
Obveznice	828.112	73	12
Prosti trg	865.011	149	138
Delnice	442.509	114	112
Obveznice	188.795	23	14
Pooblašcene inv. družbe	3.800	1	1
Posebne inv. družbe	229.908	11	11
SKUPAJ	2.896.452	252	175

DONOSNOST

Splošni indeksi	Mesečna donosnost	Donosnost v letu 2004
Slovenski borzni indeks (SBI20)	0,88%	23,07%
Netehtani slovenski borzni indeks (SBINT)	0,60%	19,81%
Indeks prostega trga (IPT)	3,54%	17,60%
Indeks investicijskih skladov (PIX)	4,60%	30,33%
Borzni indeks obveznic (BIO)	0,73%	1,40%

Panožni indeksi	Mesečna donosnost	Donosnost v letu 2004
Hrana in pijače	-1,66%	2,87%
Kemija	0,64%	27,10%
Nafta in plin	-2,67%	4,88%
Transport	1,94%	33,25%
Trgovina	3,76%	22,16%





IZDAJATELJ

Ljubljanska borza d. d.
Slovenska 56
1000 Ljubljana

DODATNE INFORMACIJE

Elektronska pošta:	info@ljse.si
Telefon:	(01) 47-10-211 (01) 47-10-205
Kontaktne osebe:	Nataša Žabkar, Simon Mastnak

STATISTIKE V ELEKTRONSKI OBLIKI:

http://www.ljse.si/StrSlo/Trgovanj/Menu/tr_tec.htm

LJUBLJANSKA BORZA D.D. - O borzi - Microsoft Internet Explorer

Address: <http://www.ljse.si/StrSlo/PrvaStr/PrvaStr.asp>

ZEMLJEVID STRANI

SEOnet
Iščete najnovejše poslovne informacije o izdajatelju vaših vrednostnih papirjev?

Prvih pet borzna kotacija
6.4.2004
Promet v SIT

KRIK	272.342.868
GRVG	35.892.783
LKPG	33.482.749
PETG	25.609.842
PILR	25.095.465

Indeksi ta trenutak

Trg je odprt, 6.4.2004 11:43

Indeksi	Vrednost	Sprememba	Sprememba v %
SBI20	4.442,80	8,11	0,18 ↑
IPT	3.818,47	-7,16	-0,19 ↓
PIX	4.134,07	10,32	0,25 ↑

SEOnet objave

8. april 2004, SLOVENIJALE, d.d., LJUBLJANA, Ljubljana: Obvestilo o kvalificiranemu deležu, 31.03.2004

5. april 2004, Ljubljanska borza d.d.: Informacija s seje nadzornega sveta Ljubljanske borze

KAZALO

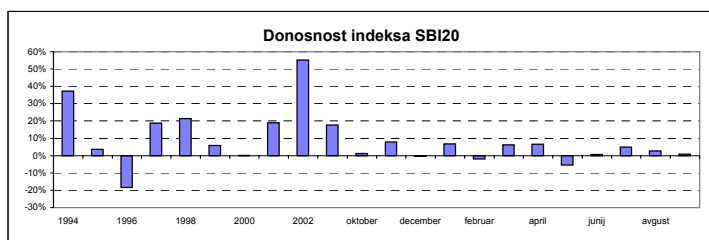
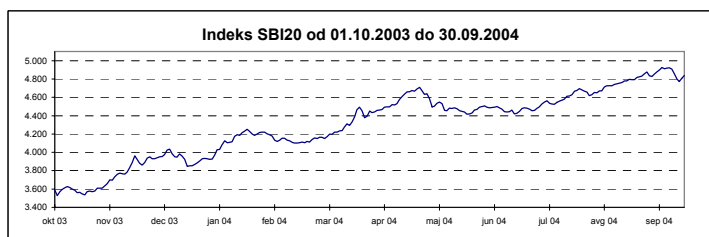
	Stran
A) BORZNI INDEKSI	1
A1) Vrednosti, donosnosti in grafi borznih indeksov	1
A2) Sestave borznih indeksov	4
B) ŠTEVILO IZDAJATELJEV, IZDAJ VREDNOSTNIH PAPIRJEV IN BORZNIH ČL.	6
C) PROMET	7
C1) Mesečni promet z vrednostnimi papirji na borznem trgu	7
C2) Mesečni promet z vrednostnimi papirji na prostem trgu	9
C3) Najprometnejši vrednostni papirji v mesecu	14
C4) Mesečni promet članov Ljubljanske borze	15
C5) Promet v letih 2004 in 2003	16
D) TRŽNA KAPITALIZACIJA	19
D1) Tržna kapitalizacija delnic	20
D2) Tržna kapitalizacija obveznic	23
D3) Tržna kapitalizacija posebnih investicijskih družb	25
D4) Tržna kapitalizacija pooblaščenih investicijskih družb	25
E) DRUGO	26
E1) Kazalniki (redne delnice v borzni kotaciji)	26
E2) Deleži in neto nakupi tujih investitorjev	27
E3) Rekordne vrednosti	28
E4) Novi vrednostni papirji, izključitve in spremembe	29
F) SEZNAM VREDNOSTNIH PAPIRJEV	31
F1) Delnice - borzna kotacija	31
F2) Delnice - prosti trg	33
F3) Obveznice - borzna kotacija	37
F4) Obveznice - prosti trg	42
F5) Posebne Investicijske družbe	44
F6) Pooblaščene investicijske družbe	45

A) BORZNI INDEKSI

SBI 20 - SLOVENSKI BORZNI INDEKS

	Najvišja vrednost	Datum	Najnižja vrednost	Datum	Zaključna vrednost	Letna donosnost
1994	1.804,00	10.05.1994	1.015,92	06.01.1994	1.396,81	39,68%
1995	1.590,17	09.11.1995	1.016,99	13.07.1995	1.448,75	3,72%
1996	1.589,18	13.03.1996	891,93	10.09.1996	1.183,26	-18,33%
1997	1.655,36	10.02.1997	1.052,44	08.01.1997	1.404,70	18,71%
1998	2.026,47	10.08.1998	1.378,49	06.01.1998	1.705,77	21,43%
1999	1.981,87	19.02.1999	1.679,48	05.01.1999	1.806,26	5,89%
2000	1.903,66	24.01.2000	1.584,23	25.05.2000	1.807,94	0,09%
2001	2.159,35	19.12.2001	1.700,24	25.04.2001	2.151,59	19,01%
2002	3.547,64	08.11.2002	2.140,80	03.01.2002	3.340,20	55,24%
2003	4.034,53	05.12.2003	3.067,67	03.07.2003	3.931,64	17,71%

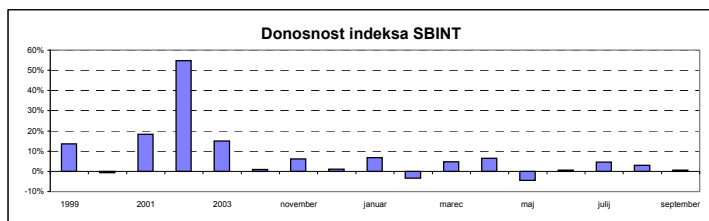
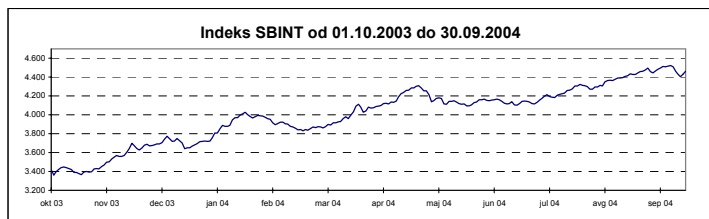
Leto 2004	Najvišja vrednost	Datum	Najnižja vrednost	Datum	Zaključna vrednost	Mesečna donosnost
januar	4.252,35	26.01.2004	3.922,74	05.01.2004	4.199,21	6,81%
februar	4.219,86	03.02.2004	4.101,86	23.02.2004	4.120,71	-1,87%
marec	4.491,93	29.03.2004	4.113,27	01.03.2004	4.375,67	6,19%
april	4.674,59	29.04.2004	4.394,72	01.04.2004	4.667,63	6,67%
maj	4.709,16	04.05.2004	4.415,02	31.05.2004	4.415,02	-5,41%
junij	4.505,88	09.06.2004	4.419,21	01.06.2004	4.446,86	0,72%
julij	4.666,73	30.07.2004	4.455,64	07.07.2004	4.666,73	4,94%
avgust	4.796,55	31.08.2004	4.619,45	09.08.2004	4.796,55	2,78%
september	4.924,00	17.09.2004	4.772,03	28.09.2004	4.838,82	0,88%



SBI 20NT - NETEHTANI SLOVENSKI BORZNI INDEKS

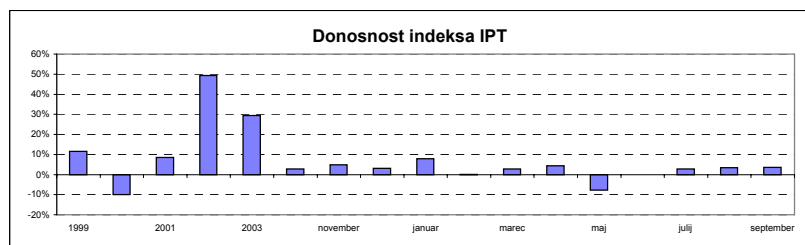
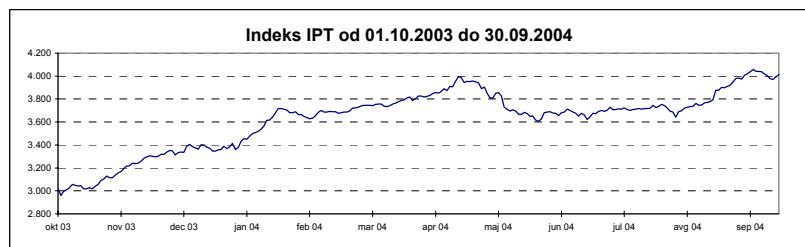
	Najvišja vrednost	Datum	Najnižja vrednost	Datum	Zaključna vrednost	Letna donosnost
1998	1.706,07	10.08.1998	1.437,65	01.07.1998	1.568,87	n.p.
1999	1.871,02	08.09.1999	1.548,95	05.01.1999	1.782,03	13,59%
2000	1.841,63	25.01.2000	1.585,48	25.05.2000	1.769,15	-0,72%
2001	2.096,75	27.12.2001	1.661,96	09.05.2001	2.092,66	18,29%
2002	3.350,05	28.11.2002	2.082,58	03.01.2002	3.238,51	54,76%
2003	3.773,87	05.12.2003	2.932,15	03.07.2003	3.724,04	14,99%

Leto 2004	Najvišja vrednost	Datum	Najnižja vrednost	Datum	Zaključna vrednost	Mesečna donosnost
januar	4.029,29	26.01.2004	3.719,53	05.01.2004	3.979,12	6,85%
februar	3.993,82	02.02.2004	3.831,43	26.02.2004	3.845,87	-3,35%
marec	4.113,14	29.03.2004	3.838,09	01.03.2004	4.027,78	4,73%
april	4.286,14	30.04.2004	4.040,04	01.04.2004	4.286,14	6,41%
maj	4.310,59	04.05.2004	4.096,84	31.05.2004	4.096,84	-4,42%
junij	4.168,74	16.06.2004	4.097,06	01.06.2004	4.119,00	0,54%
julij	4.305,71	30.07.2004	4.115,50	08.07.2004	4.305,71	4,53%
avgust	4.435,19	31.08.2004	4.271,90	09.08.2004	4.435,19	3,01%
september	4.523,59	22.09.2004	4.404,67	28.09.2004	4.461,63	0,60%



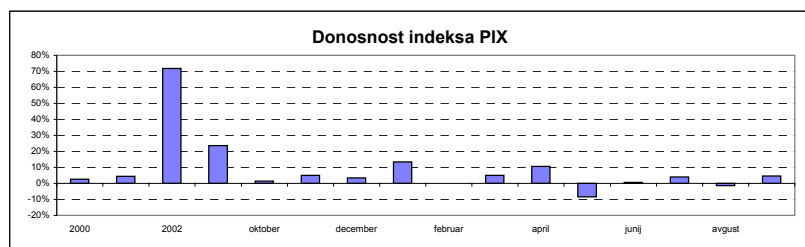
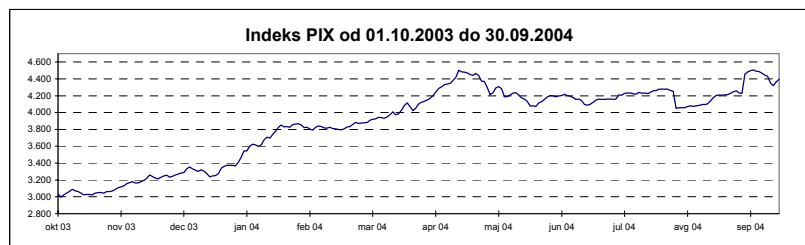
INDEKS PROSTEGA TRGA

	Najvišja vrednost	Datum	Najnižja vrednost	Datum	Zaključna vrednost	Letna donosnost
1998	1.795,31	11.08.1998	1.318,83	01.07.1998	1.618,99	n.p.
1999	1.806,98	30.12.1999	1.504,61	03.08.1999	1.806,98	11,61%
2000	1.772,76	24.01.2000	1.469,64	26.10.2000	1.627,44	-9,94%
2001	1.769,69	14.12.2001	1.415,06	23.05.2001	1.765,60	8,49%
2002	2.699,16	04.12.2002	1.753,43	08.01.2002	2.635,36	49,26%
2003	3.412,17	30.12.2003	2.528,38	11.06.2003	3.412,17	29,48%
Leto 2004	Najvišja vrednost	Datum	Najnižja vrednost	Datum	Zaključna vrednost	Mesečna donosnost
januar	3.718,56	26.01.2004	3.359,89	05.01.2004	3.681,59	7,90%
februar	3.702,05	16.02.2004	3.627,63	10.02.2004	3.687,12	0,15%
marec	3.819,28	30.03.2004	3.698,85	01.03.2004	3.788,47	2,75%
april	3.996,99	23.04.2004	3.804,77	01.04.2004	3.951,89	4,31%
maj	3.956,79	03.05.2004	3.648,55	31.05.2004	3.648,55	-7,68%
junij	3.710,91	17.06.2004	3.606,72	03.06.2004	3.645,20	-0,09%
julij	3.745,77	30.07.2004	3.673,44	02.07.2004	3.745,77	2,76%
avgust	3.875,53	31.08.2004	3.643,53	11.08.2004	3.875,53	3,46%
september	4.057,72	17.09.2004	3.876,96	01.09.2004	4.012,58	3,54%



INDEKS INVESTICIJSKIH SKLADOV

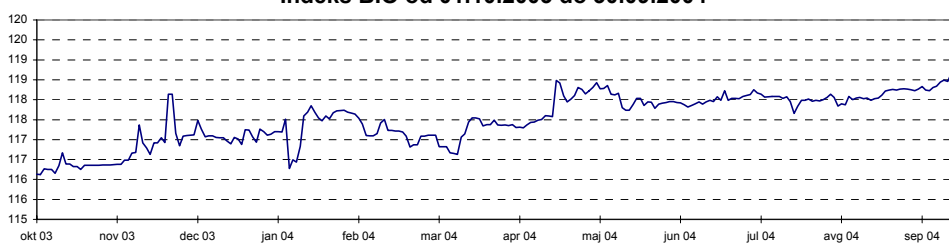
	Najvišja vrednost	Datum	Najnižja vrednost	Datum	Zaključna vrednost	Letna donosnost
1999	1.633,77	19.10.1999	965,15	29.04.1999	1.483,50	48,35%
2000	1.572,13	17.01.2000	1.097,07	25.05.2000	1.520,79	2,51%
2001	1.588,02	28.12.2001	1.328,44	23.05.2001	1.588,02	4,42%
2002	3.013,05	27.11.2002	1.551,00	03.01.2002	2.729,73	71,90%
2003	3.374,22	29.12.2003	2.558,26	12.03.2003	3.372,03	23,53%
Leto 2004	Najvišja vrednost	Datum	Najnižja vrednost	Datum	Zaključna vrednost	Mesečna donosnost
januar	3.853,13	27.01.2004	3.367,18	05.01.2004	3.827,16	13,50%
februar	3.868,49	04.02.2004	3.791,00	11.02.2004	3.830,54	0,09%
marec	4.114,02	29.03.2004	3.832,50	01.03.2004	4.024,09	5,05%
april	4.503,12	23.04.2004	4.052,60	01.04.2004	4.451,21	10,61%
maj	4.462,70	04.05.2004	4.075,44	31.05.2004	4.075,44	-8,44%
junij	4.215,93	16.06.2004	4.073,98	02.06.2004	4.098,42	0,56%
julij	4.259,71	30.07.2004	4.122,57	01.07.2004	4.259,71	3,94%
avgust	4.279,80	06.08.2004	4.050,89	11.08.2004	4.201,29	-1,37%
september	4.507,44	17.09.2004	4.205,00	02.09.2004	4.394,61	4,60%



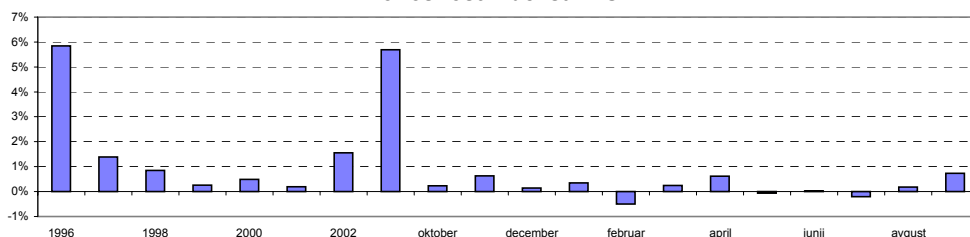
BORZNI INDEKS OBVEZNIC

	Najvišja vrednost	Datum	Najnižja vrednost	Datum	Zaključna vrednost	Letna donosnost
1995	113,52	14.12.1995	100,46	05.07.1995	111,68	n.p.
1996	111,96	08.01.1996	106,61	28.06.1996	107,89	-3,39%
1997	110,97	08.04.1997	104,90	29.01.1997	107,31	-0,54%
1998	108,22	30.12.1998	101,68	25.05.1998	108,22	0,85%
1999	110,52	04.02.1999	104,53	16.08.1999	108,50	0,25%
2000	109,63	15.12.2000	103,96	09.06.2000	109,03	0,50%
2001	110,08	17.09.2001	107,81	21.03.2001	109,25	0,20%
2002	111,06	27.12.2002	107,17	12.03.2002	110,96	1,56%
2003	118,14	21.11.2003	110,20	24.01.2003	117,27	5,69%
Leto 2004	Najvišja vrednost	Datum	Najnižja vrednost	Datum	Zaključna vrednost	Mesečna donosnost
januar	117,85	22.01.2004	116,28	14.01.2004	117,67	0,34%
februar	117,74	04.02.2004	117,09	27.02.2004	117,09	-0,49%
marec	117,55	24.03.2004	116,63	18.03.2004	117,37	0,24%
april	118,48	28.04.2004	117,30	14.04.2004	118,10	0,62%
maj	118,42	13.05.2004	117,73	26.05.2004	118,03	-0,06%
junij	118,07	30.06.2004	117,78	04.06.2004	118,07	0,03%
julij	118,25	14.07.2004	117,66	29.07.2004	117,83	-0,20%
avgust	118,14	12.08.2004	117,84	16.08.2004	118,04	0,18%
september	118,90	30.09.2004	118,12	01.09.2004	118,90	0,73%

Indeks BIO od 01.10.2003 do 30.09.2004



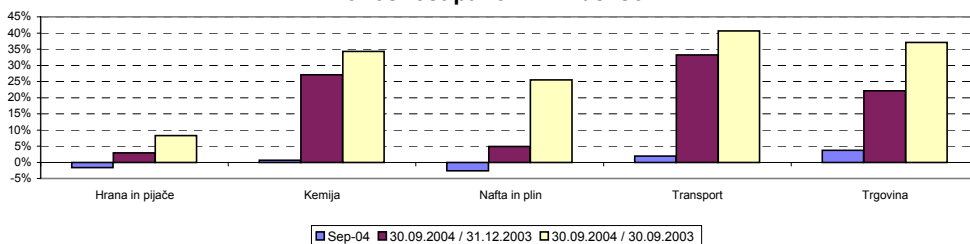
Donosnost indeksa BIO



PANOŽNI INDEKSI

Panoga	Vrednost na 30.09.2004	Donosnost		
		september 2004	30.09.2004 / 31.12.2003	30.09.2004 / 30.09.2003
Hrana in pijače	3.437,09	-1,66%	2,87%	8,25%
Kemija	4.665,95	0,64%	27,10%	34,31%
Nafta in plin	6.172,83	-2,67%	4,88%	25,50%
Transport	4.799,99	1,94%	33,25%	40,62%
Trgovina	3.542,84	3,76%	22,16%	37,08%

Donosnost panožnih indeksov



A2) SESTAVA BORZNIH INDEKSOV

SESTAVA SLOVENSKI BORZNI INDEKS NA DAN 30.9.2004 *

Izdaja	Trgovalna koda	Prilagojeno število delnic	Bazni tečaj v SIT	Prilagojeni delež v %	Panoga	Tržna kapitalizacija indeksa na dan 30.9.2004 (prosti obtok)	Delež panoge
MERCATOR	MELR	1.409.561	4.520,37	10,00	trgovina	59.057.857.256 SIT	16,94%
KRKA	KRKG	769.758	30.026,12	10,00	farmacija	62.785.034.157 SIT	11,11%
PETROL	PETG	827.990	22.251,50	10,00	nafta in plin	53.738.264.939 SIT	14,46%
PIVOVARNA LAŠKO	PILR	6.766.295	6.199,69	10,00	hrana in pijače	51.551.927.964 SIT	18,33%
GORENJE	GRVG	8.194.351	2.157,29	9,53	gospodinjki aparati	52.718.848.820 SIT	9,33%
LUKA KOPER	LKPG	5.115.201	2.310,79	8,11	transport	42.349.976.727 SIT	15,36%
INTEREUROPA	IEKG	6.084.964	4.919,17	8,04	transport	44.428.756.150 SIT	
SAVA	SAVA	1.390.837	16.791,89	7,58	holding	51.920.835.346 SIT	9,19%
MERKUR	MER	996.094	18.003,70	6,11	trgovina	36.672.296.313 SIT	
ISTRABENZ	ITBG	3.034.907	2.700,00	5,81	nafta in plin	27.934.619.387 SIT	
KOLINSKA	KOLR	3.166.992	2.260,16	3,80	hrana in pijače	20.059.157.269 SIT	
DROGA	DRPG	226.148	35.873,12	3,67	hrana in pijače	20.352.275.196 SIT	
DELO	DELR	500.674	29.663,00	2,83	založništvo	15.014.712.586 SIT	2,66%
TERME ČATEŽ	TCRG	379.980	28.365,52	2,42	hoteli, gostinstvo, turizem	14.770.365.971 SIT	2,61%
ŽITO	ZTOG	295.384	18.007,22	2,09	hrana in pijače	11.593.822.000 SIT	
* enako sestavo ima tudi netehtani slovenski borzni indeks - SBI 20NT						Tržna kapitalizacija indeksa	564.948.750.082,46
						Delež trž. kapitalizacije rednih delnic borznega trga v indeksu	46,95%

SESTAVA INDEKS PROSTEGA TRGA NA DAN 30.9.2004

Izdaja	Trgovalna koda	Prilagojeno število delnic	Bazni tečaj v SIT	Prilagojeni delež v %	Tržna kapitalizacija indeksa na dan 30.9.2004
HELIOS, DOMŽALE	HDOG	178.438	34.880,00	15,00	39.613.253.844 SIT
ZVON ENA HOLDING	ZVHR	11.520.720	1.977,88	11,08	25.612.749.497 SIT
NFD HOLDING	NFZR	30.184.540	735,64	9,93	26.766.442.690 SIT
CINKARNA CELJE	CICG	812.477	5.000,00	9,75	20.726.263.896 SIT
AKTIVA INVEST	AKIR	815.773	19.781,29	9,40	17.947.006.000 SIT
JUTEKS	JTKG	641.432	12.701,10	8,53	21.814.582.760 SIT
INFOND HOLDING	IFFR	16.833.414	685,23	8,24	16.537.314.248 SIT
AKTIVA NALOŽBE	ATPG	13.591.508	955,02	6,23	12.368.272.280 SIT
KD HOLDING	KDHR	924.969	6.870,52	4,53	10.409.073.894 SIT
DZS	DZS	1.429.368	5.000,00	3,43	7.148.269.368 SIT
TRIGLAV, FINANČNA DRUŽBA	TFDR	6.356.989	856,91	3,36	7.807.018.191 SIT
ZVON DVA HOLDING	ZVZR	14.120.934	484,45	3,28	6.752.348.220 SIT
MAKSIMA HOLDING	MAHR	6.399.850	710,06	2,78	6.933.725.487 SIT
KD Naložbe	PDKR	9.566.329	567,9	2,39	5.288.266.671 SIT
TOSAMA	TODG	295.670	6.300,00	2,06	3.753.870.671 SIT
Tržna kapitalizacija indeksa					229.478.457.716
Delež trž. kapitalizacije rednih delnic prostega trga v indeksu					51,86%

SESTAVA INDEKS INVESTICIJSKIH SKLADOV NA DAN 30.9.2004

Izdaja	Trgovalna koda	Prilagojeno število delnic	Bazni tečaj v SIT	Prilagojeni delež v %	Tržna kapitalizacija indeksa na dan 30.9.2004
NFD 1 DELNIŠKI INVESTICIJSKI SKLAD	NFIN	80.477.131	65,42	15,00	27.190.003.480 SIT
TRIGLAV STEBER I, delniška ID	TG1R	7.011.863	701,10	15,00	26.259.098.635 SIT
INFOND ID	IFIR	8.132.314	1691,31	13,55	21.392.621.239 SIT
ID MAKSIMA	MAIR	7.811.823	1707,96	11,57	20.479.397.059 SIT
KD ID	KDIN	92.046.145	57,74	11,37	19.979.536.234 SIT
ZLATA MONETA I, ID	ZMIN	136.595.600	23,56	10,62	19.134.311.648 SIT
KRONA SENIOR	SNON	73.170.428	26,93	6,62	11.695.561.212 SIT
MODRA LINIJA	MLOG	34.156.833	170,00	5,06	8.511.882.784 SIT
ZVON ENA ID	ZVIR	2.277.577	2500,14	3,83	6.608.389.666 SIT
VIPA INVEST	VIIN	3.079.247	1674,92	3,70	6.572.160.042 SIT
INFOND ID 1	IFDR	4.956.471	1232,99	3,68	6.052.743.256 SIT
Tržna kapitalizacija indeksa					173.875.705.252,07
Delež trž. kapitalizacije inv. skladov v indeksu					74,40%

SESTAVA BORZNI INDEKS OBVEZNIC NA DAN 30.9.2004

Izdaja	Trgovalna koda	Bazni tečaj v SIT	Prilagojeni delež v %
SLOVENSKA ODŠKODNINSKA DRUŽBA 2. IZDAJA	SOS2E	104,03	50,00
REPUBLIKA SLOVENIJA 53. IZDAJA	RS53	103,50	40,03
PROBANKA 7. IZDAJA	PRB7	99,40	5,07
REPUBLIKA SLOVENIJA 38. IZDAJA	RS38	111,58	2,70
ABANKA 6. IZDAJA	AB06	103,00	2,20

SESTAVA HRANA IN PIJAČE NA DAN 30.9.2004

Izdaja	Trgovalna koda	Bazni tečaj v SIT	Prilagojeno število delnic	Prilagojeni delež v %
PIVOVARNA LAŠKO	PILR	6.199,69	1.090.468	36,62
DROGA	DRPG	35.873,12	52.713	19,46
KOLINSKA	KOLR	2.260,16	653.276	17,84
ŽITO	ZTOG	18.007,22	93.758	15,09
MIP	MIPG	1.396,42	1.478.742	11,00

SESTAVA KEMIJA NA DAN 30.9.2004

Izdaja	Trgovalna koda	Bazni tečaj v SIT	Prilagojeno število delnic	Prilagojeni delež v %
HELIOS, DOMŽALE	HDOG	34.880,00	142.359	42,34
CINKARNA CELJE	CICG	5.000,00	711.440	30,22
ETOL	ETOG	49.500,00	254.619	27,44

SESTAVA NAFTA IN PLIN NA DAN 30.9.2004

Izdaja	Trgovalna koda	Bazni tečaj v SIT	Prilagojeno število delnic	Prilagojeni delež v %
PETROL	PETG	22.251,50	1.277.735	60,88%
ISTRABENZ	ITBG	2.700,00	5.180.000	39,12%

SESTAVA TRANSPORT NA DAN 30.9.2004

Izdaja	Trgovalna koda	Bazni tečaj v SIT	Prilagojeno število delnic	Prilagojeni delež v %
LUKA KOPER	LKPG	2.310,79	3.505.645	39,26%
INTEREUROPA	IEKG	4.919,17	4.018.831	37,51%
AERODROM LJUBLJANA	AELG	2.108,12	1.936.229	23,23%

SESTAVA TRGOVINA NA DAN 30.9.2004

Izdaja	Trgovalna koda	Bazni tečaj v SIT	Prilagojeno število delnic	Prilagojeni delež v %
MERCATOR	MELR	4.520,37	383.054	38,30%
MERKUR	MER	18.003,70	209.882	18,14%
SALUS, LJUBLJANA	SALR	54.666,67	37.216	12,60%
LESNINA	MILG	145.000,00	21.567	12,46%
KOMPAS MTS	MTSG	1.705,14	2.663.287	9,30%
SLOVENIJALES	SLLG	10.510,84	273.604	9,19%

B) ŠTEVILO IZDAJATELJEV, IZDAJ VREDNOSTNIH PAPIRJEV IN BORZNIH ČLANOV

	31.12.2002	31.12.2003	31.08.2004	30.09.2004
ŠTEVILO IZDAJATELJEV	191	181	175	175
Borzni trg	48	45	42	42
Delnice	35	32	30	30
Obveznice	15	13	12	12
Prosti trg	148	140	137	138
Delnice	101	102	113	112
Obveznice	14	12	12	14
Pooblašcene investicijske družbe	29	18	1	1
Posebne investicijske družbe	4	8	11	11
Pokojninski boni	1			
	31.12.2002	31.12.2003	31.08.2004	30.09.2004
ŠT. IZDAJ VRED. PAPIRJEV	266	254	251	252
Borzni trg	109	106	104	103
Delnice	36	32	30	30
Obveznice	73	74	74	73
Prosti trg	157	148	147	149
Delnice	104	104	115	114
Obveznice	19	18	20	23
Pooblašcene investicijske družbe	29	18	1	1
Posebne investicijske družbe	4	8	11	11
Pokojninski boni	1			
Kratkoročni VP	10	10	12	10
	31.12.2002	31.12.2003	31.08.2004	30.09.2004
ŠTEVILO ČLANOV	28	27	29	29

PROMET Z VREDNOSTNIMI PAPIRJI SEPTEMBER 2004

C1) PROMET Z VREDNOSTNIMI PAPIRJI SEPTEMBER 2004 - BORZNI TRG

1. Delnice

Izdaja	Promet (v SIT)	Promet s svežnji (v SIT)	Promet z aplikacijami (v SIT)	Delež v prometu - Borzni trg	Delež v prometu - Delnice	Količina	Število poslov
Skupaj Delnice	18.713.368.310	6.446.648.635	1.133.775.900	81,22%	100,00%	791.538	9.927
Redne delnice	18.712.042.009	6.446.648.635	1.132.461.998	81,21%	99,99%	791.324	9.923
1 KRKA	7.028.489.954	2.236.363.598	307.250.328	30,50%	37,56%	90.503	3.276
2 MERCATOR	3.369.308.595	1.577.407.541	91.585.667	14,62%	18,00%	81.860	1.139
3 PETROL	1.851.371.190	694.240.040	132.329.741	8,04%	9,89%	28.481	917
4 MERKUR	1.115.623.069	259.844.536	94.153.255	4,84%	5,96%	32.560	657
5 PIVOVARNA LAŠKO	1.016.844.538	607.769.600	3.561.911	4,41%	5,43%	132.324	315
6 GORENJE	798.194.696	127.335.320	77.220.988	3,46%	4,27%	119.632	926
7 DELO	584.719.652	459.000.000	8.180.200	2,54%	3,12%	17.645	58
8 KOLINSKA	554.773.527	0	61.422.794	2,41%	2,96%	85.401	144
9 SAVA	464.303.222	208.088.000	27.788.207	2,02%	2,48%	12.239	394
10 INTEREUROPA	461.244.773	0	23.741.585	2,00%	2,46%	63.254	298
11 LUKA KOPER	398.601.734	83.200.000	62.349.648	1,73%	2,13%	47.815	466
12 TERME ČATEŽ	282.820.955	193.400.000	9.733.761	1,23%	1,51%	7.308	125
13 SALUS, LJUBLJANA	230.914.178	0	109.978.638	1,00%	1,23%	1.717	65
14 ISTRABENZ	197.358.657	0	43.250.583	0,86%	1,05%	20.942	392
15 DROGA	104.500.853	0	40.966.003	0,45%	0,56%	1.192	81
16 AERODROM LJUBLJANA	89.460.660	0	14.993.298	0,39%	0,48%	8.873	209
17 ŽITO	63.980.874	0	3.793.452	0,28%	0,34%	1.607	148
18 ETOL	32.957.060	0	15.413.600	0,14%	0,18%	502	34
19 RADENSKA	26.403.659	0	1.793.390	0,11%	0,14%	13.573	76
20 EMONA OBALA	13.419.088	0	791.820	0,06%	0,07%	10.419	99
21 KOMPAS MTS	12.061.783	0	489.035	0,05%	0,06%	9.519	40
22 DELO PRODAJA	6.246.711	0	173.600	0,03%	0,03%	991	16
23 MLINOTEST	3.955.155	0	1.494.800	0,02%	0,02%	2.111	20
24 PIVOVARNA UNION	2.350.060	0	0	0,01%	0,01%	31	12
25 GEODETSKI ZAVOD SLOVENIJE	785.292	0	0	0,00%	0,00%	452	4
26 GPG	571.200	0	0	0,00%	0,00%	84	2
27 COMET	484.975	0	5.695	0,00%	0,00%	169	6
28 NIKA	295.900	0	0	0,00%	0,00%	120	4
29 TEHNOUNION	0	0	0	0,00%	0,00%	0	0
Prednostne delnice	1.326.301	0	1.313.901	0,01%	0,01%	214	4
1 PROBANKA	1.326.301	0	1.313.901	0,01%	0,01%	214	4

2. Obveznice

	Izdaja	Promet (v SIT)	Promet s svežnji (v SIT)	Promet z aplikacijami (v SIT)	Delež v prometu - Borzni trg	Delež v prometu - Obveznice	Količina	Število poslov
	Skupaj Obveznice	4.327.889.380	3.483.053.504	429.184.463	18,78%	100,00%	909.010	739
1	REPUBLIKA SLOVENIJA 55. IZDAJA	1.353.723.351	1.284.458.000	61.371.255	5,88%	31,28%	131.582	25
2	REPUBLIKA SLOVENIJA 39. IZDAJA	503.677.698	342.594.144	15.714.878	2,19%	11,64%	611.647	508
3	REPUBLIKA SLOVENIJA 56. IZDAJA	341.249.480	289.983.500	40.980	1,48%	7,88%	33.304	5
4	REPUBLIKA SLOVENIJA 48. IZDAJA	331.523.870	329.317.526	1.503.716	1,44%	7,66%	13.228	9
5	REPUBLIKA SLOVENIJA 57. IZDAJA	305.624.285	186.239.250	108.955.700	1,33%	7,06%	29.938	15
6	REPUBLIKA SLOVENIJA 53. IZDAJA	303.258.112	200.480.861	23.768.323	1,32%	7,01%	11.933	39
7	NLB 10. IZDAJA	211.139.000	147.070.000	64.069.000	0,92%	4,88%	2.010	7
8	REPUBLIKA SLOVENIJA 43. IZDAJA	205.041.000	205.000.000	41.000	0,89%	4,74%	20.004	5
9	NLB 11. IZDAJA	175.203.256	140.801.973	34.401.283	0,76%	4,05%	708	4
10	REPUBLIKA SLOVENIJA 40. IZDAJA	126.195.625	111.479.850	2.748.825	0,55%	2,92%	12.193	8
11	REPUBLIKA SLOVENIJA 21. IZDAJA	109.370.768	0	62.092.883	0,47%	2,53%	12.447	23
12	REPUBLIKA SLOVENIJA 51. IZDAJA	95.783.450	95.783.450	0	0,42%	2,21%	9.079	1
13	REPUBLIKA SLOVENIJA 54. IZDAJA	89.491.150	77.999.950	10.411.200	0,39%	2,07%	8.274	7
14	REPUBLIKA SLOVENIJA 36. IZDAJA	71.917.590	71.845.000	0	0,31%	1,66%	7.007	3
15	REPUBLIKA SLOVENIJA 50. IZDAJA	25.575.842	0	993.766	0,11%	0,59%	1.040	3
16	REPUBLIKA SLOVENIJA 54. IZDAJA	25.504.647	0	6.549.112	0,11%	0,59%	947	10
17	BANKA CELJE 3. IZDAJA	12.284.839	0	12.284.839	0,05%	0,28%	510	4
18	REPUBLIKA SLOVENIJA 27. IZDAJA	7.440.100	0	6.715.600	0,03%	0,17%	719	7
19	BTC 1. IZDAJA	5.678.546	0	0	0,02%	0,13%	845	5
20	REPUBLIKA SLOVENIJA 22. IZDAJA	3.448.500	0	0	0,01%	0,08%	330	2
21	NLB 2. IZDAJA SERIJA A	3.093.686	0	3.093.686	0,01%	0,07%	22	1
22	REPUBLIKA SLOVENIJA 41. IZDAJA	2.915.550	0	2.811.450	0,01%	0,07%	280	4
23	REPUBLIKA SLOVENIJA 29. IZDAJA	2.750.468	0	2.164.685	0,01%	0,06%	108	8
24	REPUBLIKA SLOVENIJA 26. IZDAJA	2.502.067	0	918.414	0,01%	0,06%	98	5
25	SKB BANKA 4. IZDAJA SERIJA A	2.066.000	0	2.066.000	0,01%	0,05%	20	1
26	REPUBLIKA SLOVENIJA 34. IZDAJA	1.901.900	0	0	0,01%	0,04%	182	4
27	ABANKA 4. IZDAJA	1.605.731	0	1.605.731	0,01%	0,04%	65	2
28	REPUBLIKA SLOVENIJA 49. IZDAJA	1.251.505	0	285.438	0,01%	0,03%	13	4
29	REPUBLIKA SLOVENIJA 42. IZDAJA	1.003.200	0	0	0,00%	0,02%	96	1
30	REPUBLIKA SLOVENIJA 25. IZDAJA	869.000	0	711.500	0,00%	0,02%	83	3
31	BANKA VIPA 4. IZDAJA	715.718	0	715.718	0,00%	0,02%	30	1
32	REPUBLIKA SLOVENIJA 31. IZDAJA	698.750	0	698.750	0,00%	0,02%	65	1
33	REPUBLIKA SLOVENIJA 32. IZDAJA	590.214	0	590.214	0,00%	0,01%	23	1
34	REPUBLIKA SLOVENIJA 28. IZDAJA	500.000	0	0	0,00%	0,01%	50	2
35	REPUBLIKA SLOVENIJA 18. IZDAJA	461.884	0	461.884	0,00%	0,01%	18	1
36	BTC 2. IZDAJA	381.306	0	381.306	0,00%	0,01%	15	1
37	BANKA VIPA 3. IZDAJA	333.519	0	333.519	0,00%	0,01%	21	1
38	NLB 3. IZDAJA	247.009	0	247.009	0,00%	0,01%	1	1
39	NLB 2. IZDAJA SERIJA B	242.213	0	242.213	0,00%	0,01%	2	1
40	REPUBLIKA SLOVENIJA 10. IZDAJA	194.126	0	0	0,00%	0,00%	38	2
41	ABANKA 6. IZDAJA	122.314	0	0	0,00%	0,00%	5	1
42	STANOVANJSKI SKLAD RS 1. IZDAJA	117.537	0	0	0,00%	0,00%	17	1
43	REPUBLIKA SLOVENIJA 45. IZDAJA	103.750	0	103.750	0,00%	0,00%	10	1
44	BANKA VIPA 6. IZDAJA	90.836	0	90.836	0,00%	0,00%	3	1
45	ABANKA 3. IZDAJA	0	0	0	0,00%	0,00%	0	0
46	ABANKA 5. IZDAJA	0	0	0	0,00%	0,00%	0	0
47	ABANKA VIPA 7. IZDAJA	0	0	0	0,00%	0,00%	0	0
48	BANKA CELJE 4. IZDAJA	0	0	0	0,00%	0,00%	0	0
49	BANKA CELJE 5. IZDAJA	0	0	0	0,00%	0,00%	0	0
50	BANKA CELJE 6. IZDAJA SERIJA A	0	0	0	0,00%	0,00%	0	0
51	BANKA CELJE 6. IZDAJA SERIJA B	0	0	0	0,00%	0,00%	0	0
52	BANKA CELJE 7. IZDAJA	0	0	0	0,00%	0,00%	0	0
53	BANKA VIPA 2. IZDAJA	0	0	0	0,00%	0,00%	0	0
54	BANKA VIPA 5. IZDAJA	0	0	0	0,00%	0,00%	0	0
55	BANKA VIPA 7. IZDAJA	0	0	0	0,00%	0,00%	0	0
56	DBS	0	0	0	0,00%	0,00%	0	0
57	DBS 3. IZDAJA	0	0	0	0,00%	0,00%	0	0
58	HOTELI BERNARDIN	0	0	0	0,00%	0,00%	0	0
59	NFD INVESTICIJSKO SVETOVANJE	0	0	0	0,00%	0,00%	0	0
60	NLB 12. IZDAJA	0	0	0	0,00%	0,00%	0	0
61	NLB 13. IZDAJA	0	0	0	0,00%	0,00%	0	0
62	NLB 9. IZDAJA	0	0	0	0,00%	0,00%	0	0
63	NOVA KBM 2. IZDAJA	0	0	0	0,00%	0,00%	0	0
64	NOVA KBM 3. IZDAJA SERIJA A	0	0	0	0,00%	0,00%	0	0
65	NOVA KBM 3. IZDAJA SERIJA B	0	0	0	0,00%	0,00%	0	0
66	REPUBLIKA SLOVENIJA 17. IZDAJA	0	0	0	0,00%	0,00%	0	0
67	REPUBLIKA SLOVENIJA 23. IZDAJA	0	0	0	0,00%	0,00%	0	0
68	REPUBLIKA SLOVENIJA 33. IZDAJA	0	0	0	0,00%	0,00%	0	0
69	REPUBLIKA SLOVENIJA 35. IZDAJA	0	0	0	0,00%	0,00%	0	0
70	REPUBLIKA SLOVENIJA 37. IZDAJA	0	0	0	0,00%	0,00%	0	0
71	REPUBLIKA SLOVENIJA 44. IZDAJA	0	0	0	0,00%	0,00%	0	0
72	REPUBLIKA SLOVENIJA 52. IZDAJA	0	0	0	0,00%	0,00%	0	0
73	SKB BANKA 4. IZDAJA SERIJA B	0	0	0	0,00%	0,00%	0	0
74	STANOVANJSKI SKLAD RS 2. IZDAJA	0	0	0	0,00%	0,00%	0	0
	Skupaj Borzni trg	23.041.257.690	9.929.702.139	1.562.960.363	100,00%		1.700.548	10.666

C2) PROMET Z VREDNOSTNIMI PAPIRJI SEPTEMBER 2004 - PROSTI TRG

1. Delnice

Izdaja	Promet (v SIT)	Promet s svežnji (v SIT)	Promet z aplikacijami (v SIT)	Delež v prometu - Prosti trg	Delež v prometu - Delnice	Količina	Število poslov
Skupaj Delnice	4.042.792.792	844.751.719	667.663.240	39,03%	100,00%	2.767.042	11.494
Redne delnice	4.016.273.701	844.751.719	666.919.005	38,78%	99,34%	2.762.907	11.315
1 ZVON ENA HOLDING	766.438.667	0	196.184.662	7,40%	18,96%	354.171	736
2 NFD HOLDING	361.197.487	0	92.573.527	3,49%	8,93%	413.561	1.343
3 HELIOS, DOMŽALE	345.280.172	0	67.072.642	3,33%	8,54%	1.578	164
4 BELINKA	291.840.964	261.002.000	1.199.100	2,82%	7,22%	41.773	43
5 KD GROUP	259.806.125	228.929.136	1.309.990	2,51%	6,43%	2.461	21
6 INFOND HOLDING	142.280.966	0	31.192.380	1,37%	3,52%	141.039	681
7 VIZIJA HOLDING	141.936.580	118.012.300	21.430.750	1,37%	3,51%	203.162	66
8 VIZIJA HOLDING ENA	118.583.760	99.766.200	17.100.550	1,14%	2,93%	198.056	63
9 TRIGLAV, FINANČNA DRUŽBA	112.588.488	0	7.819.845	1,09%	2,78%	85.247	623
10 MAKSIMA HOLDING	95.901.371	0	6.505.855	0,93%	2,37%	91.286	700
11 CINKARNA CELJE	93.413.976	0	4.260.880	0,90%	2,31%	3.714	101
12 KD HOLDING	91.570.967	0	4.364.573	0,88%	2,27%	8.294	313
13 KD Naložbe	89.763.673	0	10.292.385	0,87%	2,22%	165.299	543
14 JUTEKS	78.296.787	0	1.944.500	0,76%	1,94%	2.371	139
15 ZLATA MONETA II	77.566.528	47.531.140	800.857	0,75%	1,92%	151.018	380
16 INFOND HOLDING 1	76.477.929	49.510.943	4.136.353	0,74%	1,89%	116.313	610
17 ZVON DVA HOLDING	73.425.466	0	27.757.626	0,71%	1,82%	151.276	629
18 MEDALJON	69.655.104	0	25.570.400	0,67%	1,72%	31.833	39
19 MEDVEŠEK PUŠNIK	68.616.954	40.000.000	27.360.000	0,66%	1,70%	3.431	13
20 POM-INVEST	66.583.604	0	187.553	0,64%	1,65%	78.434	132
21 LESNINA	50.890.593	0	2.023.997	0,49%	1,26%	224	73
22 TRIGLAV NALOŽBE	48.709.506	0	5.063.343	0,47%	1,20%	117.841	682
23 VIPA HOLDING	46.696.954	0	36.368.264	0,45%	1,16%	51.889	268
24 ETRA 33	44.963.245	0	2.438.001	0,43%	1,11%	479	70
25 AKTIVA INVEST	44.213.000	0	6.163.000	0,43%	1,09%	1.950	395
26 AKTIVA NALOŽBE	37.814.388	0	8.094.501	0,37%	0,94%	41.472	338
27 M1	29.507.211	0	1.214.400	0,28%	0,73%	41.823	308
28 ARKADA HOLDING	27.912.694	0	4.339.854	0,27%	0,69%	29.685	159
29 MELAMIN	22.513.764	0	1.628.400	0,22%	0,56%	4.440	41
30 UNIT-AS LJUBLJANA	19.896.239	0	0	0,19%	0,49%	4.088	15
31 SATURNUS EMBALAŽA	17.993.654	0	4.022.704	0,17%	0,45%	405	32
32 TOSAMA	13.132.357	0	5.526.258	0,13%	0,32%	1.015	54
33 DZS	11.389.925	0	3.771.865	0,11%	0,28%	2.279	16
34 MITOL SEŽANA	11.186.222	0	8.534.000	0,11%	0,28%	2.619	10
35 LIP BLEED	10.183.743	0	413.562	0,10%	0,25%	9.770	26
36 MIP	10.011.666	0	1.078.310	0,10%	0,25%	5.810	35
37 MERCATA	9.762.121	0	854.435	0,09%	0,24%	21.490	101
38 FOND INVEST	9.262.625	0	4.677.066	0,09%	0,23%	6.836	283
39 FRUCTAL	8.097.855	0	105.750	0,08%	0,20%	3.426	36
40 SLOVENJALE	7.501.162	0	755.350	0,07%	0,19%	598	27
41 HRAM HOLDING	6.336.265	0	2.067.065	0,06%	0,16%	17.059	53
42 CETIS	5.074.601	0	1.342.575	0,05%	0,13%	120	18
43 POM-NALOŽBE	5.071.489	0	102.880	0,05%	0,13%	12.798	120
44 GOZDNO GOSPODARSTVO BLEED	4.967.528	0	361.020	0,05%	0,12%	2.802	15
45 PLAMA - PUR	4.935.640	0	0	0,05%	0,12%	1.637	11
46 TEKSTINA	4.830.117	0	463.815	0,05%	0,12%	19.401	30
47 JAŤA EMONA	4.745.140	0	464.490	0,05%	0,12%	4.141	11
48 JADRAN	4.646.400	0	42.800	0,04%	0,11%	992	12
49 MODRA LINIJA HOLDING	4.637.961	0	2.027.885	0,04%	0,11%	5.043	71
50 KS2 NALOŽBE	4.455.512	0	227.843	0,04%	0,11%	11.132	36
51 FINIRA	3.601.630	0	435.941	0,03%	0,09%	10.425	87
52 CERTIUS INVEST	3.316.000	0	149.500	0,03%	0,08%	6.632	29
53 LESNINA EMMI	3.187.340	0	1.623.840	0,03%	0,08%	4.598	7
54 HOTELI PALACE	3.145.982	0	188.175	0,03%	0,08%	2.088	23
55 ALPETOUR POTOVALNA AGENCIJA	3.037.411	0	2.573.261	0,03%	0,08%	1.359	13
56 GORENJSKI TISK	2.950.901	0	782.415	0,03%	0,07%	1.013	9
57 TRDNJAVA HOLDING	2.881.234	0	472.028	0,03%	0,07%	10.892	54
58 ŽELEZARNA RAVNE - MONTER DRAVOGRAD	2.850.820	0	0	0,03%	0,07%	2.382	13
59 KEMA PUCONCI	2.745.483	0	837.683	0,03%	0,07%	535	5
60 IMP KLIMAT	2.468.200	0	0	0,02%	0,06%	1.440	2
61 KS4 NALOŽBE	2.359.028	0	0	0,02%	0,06%	6.838	51
62 HIDROTEHNIK	2.203.500	0	2.203.500	0,02%	0,05%	1.300	2
63 KRONA HOLDING	2.114.377	0	347.477	0,02%	0,05%	4.696	18
64 AKTIVA AVANT	2.058.300	0	463.950	0,02%	0,05%	4.574	51
65 OLJARICA, KRANJ	1.891.900	0	0	0,02%	0,05%	239	12
66 NK NALOŽBE	1.841.455	0	0	0,02%	0,05%	4.777	31
67 UNITAS, LJUBLJANA	1.756.058	0	0	0,02%	0,04%	839	20
68 TRDNJAVA I HOLDING	1.550.458	0	90.923	0,01%	0,04%	4.822	23
69 VELANA	1.520.951	0	146.482	0,01%	0,04%	2.331	10
70 LIV POSTOJNA	1.365.000	0	0	0,01%	0,03%	96	7
71 NK2 NALOŽBE	1.119.281	0	93.300	0,01%	0,03%	3.718	22
72 MARINA PORTOROŽ	1.071.500	0	0	0,01%	0,03%	102	6

1. Delnice (2)

	Izdaja	Promet (v SIT)	Promet s svežnji (v SIT)	Promet z aplikacijami (v SIT)	Delež v prometu - Prosti trg	Delež v prometu - Delnice	Količina	Število poslov
73	ZDRAVILIŠČE ROGAŠKA	1.023.059	0	0	0,01%	0,03%	6.590	10
74	KOMPAS HOTELI	982.040	0	0	0,01%	0,02%	91	6
75	ŽITO INTES	872.896	0	36.066	0,01%	0,02%	2.313	8
76	EGOLES	849.213	0	585.213	0,01%	0,02%	1.544	8
77	NIKO	803.200	0	90.150	0,01%	0,02%	26	4
78	CREINA	786.934	0	750.126	0,01%	0,02%	171	2
79	KOŠAKI TMI	660.000	0	660.000	0,01%	0,02%	44	1
80	AGROKOMBINAT MARIBOR	614.005	0	0	0,01%	0,02%	614	11
81	JAVOR PIVKA	565.204	0	145.000	0,01%	0,01%	1.200	5
82	IMP ČRPALKE LJUBLJANA	487.318	0	0	0,00%	0,01%	489	8
83	NAMA	483.000	0	0	0,00%	0,01%	460	2
84	GORIŠKE OPEKARNE	475.882	0	475.882	0,00%	0,01%	238	3
85	COLOR	453.653	0	0	0,00%	0,01%	168	17
86	ELMO	422.974	0	0	0,00%	0,01%	544	3
87	LIZ INŽENIRING	408.800	0	0	0,00%	0,01%	292	5
88	SVILANIT KAMNIK	334.600	0	299.800	0,00%	0,01%	258	2
89	TOVARNA SLADKORJA ORMOŽ	332.000	0	0	0,00%	0,01%	40	1
90	C2 NALOŽBE	315.562	0	0	0,00%	0,01%	861	6
91	GEA TOVARNA OLJA	310.000	0	0	0,00%	0,01%	260	2
92	GRAND HOTEL UNION	229.450	0	0	0,00%	0,01%	97	2
93	INTERTRADE ITS	205.000	0	0	0,00%	0,01%	180	3
94	MK TISKARNA	188.600	0	0	0,00%	0,00%	82	2
95	CAPITA	183.350	0	0	0,00%	0,00%	333	1
96	INTEGRAL JESENICE	180.030	0	178.090	0,00%	0,00%	94	4
97	KLASJE CELJE	152.825	0	0	0,00%	0,00%	386	4
98	DANA	128.000	0	0	0,00%	0,00%	128	1
99	AVTOPREVOZNIŠTVO IN SERVISI	79.345	0	0	0,00%	0,00%	1.088	2
100	METALKA TRGOVINA	72.472	0	0	0,00%	0,00%	390	5
101	GEA COLLEGE	40.095	0	40.095	0,00%	0,00%	33	3
102	TERME DOBRNA	13.230	0	0	0,00%	0,00%	7	1
103	UPIMO GROUP	12.250	0	12.250	0,00%	0,00%	350	2
104	SVILA	6.760	0	0	0,00%	0,00%	259	1
105	GRADIS, GP LJUBLJANA	0	0	0	0,00%	0,00%	0	0
106	INLES	0	0	0	0,00%	0,00%	0	0
107	INTARA	0	0	0	0,00%	0,00%	0	0
108	INTERTRADE ITA	0	0	0	0,00%	0,00%	0	0
109	JELEN GOSTINSKO PODJETJE	0	0	0	0,00%	0,00%	0	0
110	RTC KRVAVEC	0	0	0	0,00%	0,00%	0	0
111	SIJAJ HRASTNIK	0	0	0	0,00%	0,00%	0	0
112	SWATY	0	0	0	0,00%	0,00%	0	0
	Prednostne delnice	26.519.091	0	744.236	0,26%	0,66%	4.135	179
1	KD HOLDING	26.519.091	0	744.236	0,26%	0,66%	4.135	179
2	ZDRAVILIŠČE ROGAŠKA	0	0	0	0,00%	0,00%	0	0

2. Obveznice

Izdaja	Promet (v SIT)	Promet s svežnji (v SIT)	Promet z aplikacijami (v SIT)	Delež v prometu - Prosti trg	Delež v prometu - Obveznice	Količina	Število poslov
Skupaj Obveznice	2.036.874.461	390.893.010	310.257.317	19,67%	100,00%	140.001	469
1 SLOVENSKA ODŠKODNINSKA DRUŽBA 2.IZDAJA	1.763.643.614	297.322.705	130.596.775	17,03%	86,59%	136.304	453
2 BANKA ZASAVJE 3. IZDAJA	127.112.862	0	127.112.862	1,23%	6,24%	530	2
3 STANOVANJSKI SKLAD RS 3. IZDAJA	93.570.305	93.570.305	0	0,90%	4,59%	1.000	1
4 ABANKA VIPA 8. IZDAJA	46.064.279	0	46.064.279	0,44%	2,26%	1.900	8
5 PROBANKA 7. IZDAJA	5.122.134	0	5.122.134	0,05%	0,25%	210	3
6 PROBANKA 6. IZDAJA	1.315.806	0	1.315.806	0,01%	0,06%	54	1
7 PROBANKA 4. IZDAJA	45.461	0	45.461	0,00%	0,00%	3	1
8 ABANKA VIPA 9. IZDAJA	0	0	0	0,00%	0,00%	0	0
9 AUTOCOMMERCE 1. IZDAJA	0	0	0	0,00%	0,00%	0	0
10 BANKA KOPER 4. IZDAJA	0	0	0	0,00%	0,00%	0	0
11 DBS 4. IZDAJA	0	0	0	0,00%	0,00%	0	0
12 KD INVESTMENTS 1.IZDAJA	0	0	0	0,00%	0,00%	0	0
13 NLB 14. IZDAJA	0	0	0	0,00%	0,00%	0	0
14 NLB 7. IZDAJA	0	0	0	0,00%	0,00%	0	0
15 NLB 8. IZDAJA	0	0	0	0,00%	0,00%	0	0
16 POŠTNA BANKA SLOVENIJE 2. IZDAJA	0	0	0	0,00%	0,00%	0	0
17 POŠTNA BANKA SLOVENIJE 3. IZDAJA	0	0	0	0,00%	0,00%	0	0
18 POŠTNA BANKA SLOVENIJE 5. IZDAJA	0	0	0	0,00%	0,00%	0	0
19 POTEZA NALOŽBE	0	0	0	0,00%	0,00%	0	0
20 PROBANKA 5. IZDAJA	0	0	0	0,00%	0,00%	0	0
21 SIP STROJNA INDUSTRIJA 1.IZDAJA SERIJA A	0	0	0	0,00%	0,00%	0	0
22 SIP STROJNA INDUSTRIJA 1.IZDAJA SERIJA B	0	0	0	0,00%	0,00%	0	0
23 ZAVAROVALNICA TRIGLAV 1. IZDAJA	0	0	0	0,00%	0,00%	0	0

3. Pooblašćene investicijske družbe

Izdaja	Promet (v SIT)	Promet s svežnji (v SIT)	Promet z aplikacijami (v SIT)	Delež v prometu - Prosti trg	Delež v prometu - Pooblašćene investicijske družbe	Kolićina	Številó poslov
Skupaj Pooblašćene investicijske družbe	37.096.342	0	3.861.099	0,36%	100,00%	741.491	705
1 PID MAKSIMA	37.096.342	0	3.861.099	0,36%	100,00%	741.491	705

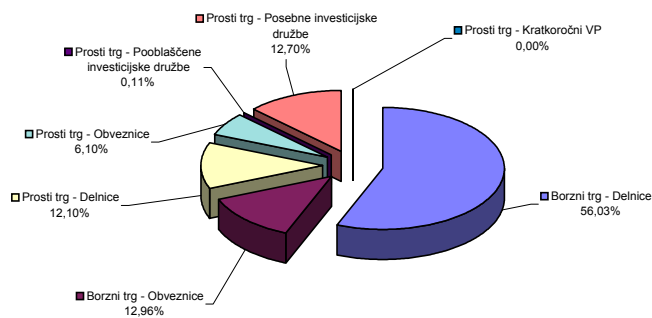
4. Posebne investicijske družbe

Izdaja	Promet (v SIT)	Promet s svežnji (v SIT)	Promet z aplikacijami (v SIT)	Delež v prometu - Prosti trg	Delež v prometu - Posebne investicijske družbe	Kolićina	Številó poslov
Skupaj Posebne investicijske družbe	4.240.402.434	1.031.563.193	700.200.716	40,94%	100,00%	10.371.676	7.210
1 TRIGLAV STEBER I, delniška ID	1.240.440.730	521.106.505	125.047.391	11,98%	29,25%	334.121	1.142
2 ZLATA MONETA I, ID	656.041.522	310.322.688	69.502.273	6,33%	15,47%	4.655.163	648
3 NFD 1 DELNIŠKI INVESTICIJSKI SKLAD	562.988.261	0	111.892.490	5,44%	13,28%	1.645.668	872
4 ID MAKSIMA	497.912.926	109.608.000	50.253.441	4,81%	11,74%	189.442	891
5 KD ID	431.971.077	30.105.000	68.859.692	4,17%	10,19%	1.957.434	929
6 INFOND ID	304.242.184	30.081.000	75.448.113	2,94%	7,17%	112.872	743
7 KRONA SENIOR	179.903.091	30.340.000	24.747.275	1,74%	4,24%	1.103.770	327
8 INFOND ID 1	158.234.529	0	86.750.389	1,53%	3,73%	130.422	672
9 ZVON ENA ID	102.195.871	0	19.819.756	0,99%	2,41%	34.719	583
10 VIPA INVEST	60.237.566	0	34.533.989	0,58%	1,42%	28.096	306
11 MODRA LINIJA	46.234.678	0	33.345.907	0,45%	1,09%	179.969	97

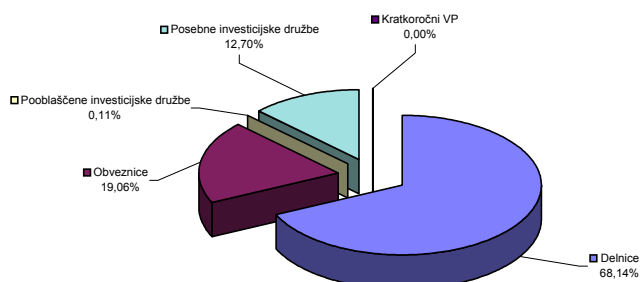
5. Kratkoroćni VP

Izdaja	Promet (v SIT)	Promet s svežnji (v SIT)	Promet z aplikacijami (v SIT)	Delež v prometu - Prosti trg	Delež v prometu - Kratkoroćni VP	Kolićina	Številó poslov
Skupaj Kratkoroćni VP	0	0	0	0,00%		0	0
1 DVANAJSTMESEĆNE ZAKLADNE MENICE 21. IZDA	0	0	0	0,00%		0	0
2 DVANAJSTMESEĆNE ZAKLADNE MENICE 22. IZDA	0	0	0	0,00%		0	0
3 DVANAJSTMESEĆNE ZAKLADNE MENICE 23. IZDA	0	0	0	0,00%		0	0
4 DVANAJSTMESEĆNE ZAKLADNE MENICE 24. IZDA	0	0	0	0,00%		0	0
5 DVANAJSTMESEĆNE ZAKLADNE MENICE 25. IZDA	0	0	0	0,00%		0	0
6 DVANAJSTMESEĆNE ZAKLADNE MENICE 26. IZDA	0	0	0	0,00%		0	0
7 ŠESTMESEĆNE ZAKLADNE MENICE 28. IZDAJA	0	0	0	0,00%		0	0
8 ŠESTMESEĆNE ZAKLADNE MENICE 29. IZDAJA	0	0	0	0,00%		0	0
9 ŠESTMESEĆNE ZAKLADNE MENICE 30. IZDAJA	0	0	0	0,00%		0	0
10 TRIMESEĆNE ZAKLADNE MENICE 74. IZDAJA	0	0	0	0,00%		0	0
11 TRIMESEĆNE ZAKLADNE MENICE 75. IZDAJA	0	0	0	0,00%		0	0
12 TRIMESEĆNE ZAKLADNE MENICE 76. IZDAJA	0	0	0	0,00%		0	0
Skupaj Prosti trg	10.357.166.030	2.267.207.922	1.681.982.372	100,00%		14.020.210	19.878
Skupaj prosti trg (investicijski skladi)	4.277.498.777	1.031.563.193	704.061.815			11.113.167	7.915
Skupaj prosti trg (delnice in obveznice)	6.079.667.253	1.235.644.729	977.920.557			2.907.043	11.963
Skupaj promet na borzi v septembru 2004	33.398.423.720	12.196.910.061	3.244.942.734			15.720.758	30.544

Sestava prometa z vrednostnimi papirji po posameznih trgih september 2004



Sestava prometa z vrednostnimi papirji po tipih finančnih instrumentov na vseh trgih september 2004

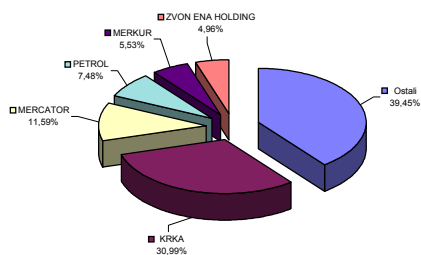


C3) NAJPROMETNEJŠI VREDNOSTNI PAPIRJI SEPTEMBER 2004

NAJPROMETNEJŠE DELNICE NA VSEH TRGIH BORZE

Izdaja	Promet v mio SIT (brez svežnjev)	Tržna kapitalizacija v mio SIT na 30.09.2004	Število poslov (brez svežnjev)
KRKA	4.792	288.952	3.260
MERCATOR	1.792	134.430	1.133
PETROL	1.157	135.405	913
MERKUR	856	44.716	651
ZVON ENA HOLDING	766	25.613	736
Ostali	6.101	1.016.721	14.678
SKUPAJ	15.465	1.645.837	21.371

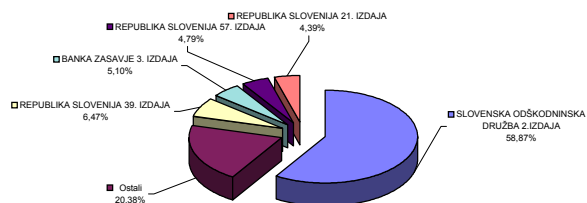
Najprometnejše delnice na vseh trgih borze



NAJPROMETNEJŠE OBVEZNICE NA VSEH TRGIH BORZE

Izdaja	Promet v mio SIT (brez svežnjev)	Tržna kapitalizacija v mio SIT na 30.09.2004	Število poslov (brez svežnjev)
SLOVENSKA ODŠKODNINSKA DRUŽBA 2. IZDAJA	1.466	136.482	448
REPUBLIKA SLOVENIJA 39. IZDAJA	161	23.798	506
BANKA ZASAVJE 3. IZDAJA	127	1.199	2
REPUBLIKA SLOVENIJA 57. IZDAJA	119	75.881	13
REPUBLIKA SLOVENIJA 21. IZDAJA	109	17.640	23
Ostali	508	761.908	175
SKUPAJ	2.491	1.016.907	1.167

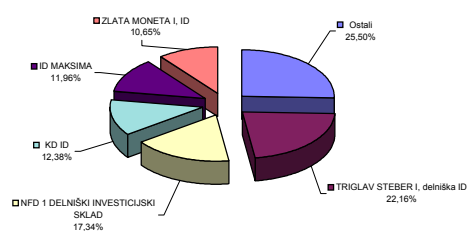
Najprometnejše delnice na vseh trgih borze



NAJPROMETNEJŠE DELNICE INVESTICIJSKIH SKLADOV

Izdaja	Promet v mio SIT (brez svežnjev)	Tržna kapitalizacija v mio SIT na 30.09.2004	Število poslov (brez svežnjev)
TRIGLAV ŠTEBER I, delniška ID	719	55.227	1.135
NFD 1 DELNIŠKI INVESTICIJSKI SKLAD	563	54.254	872
KD ID	402	19.980	928
ID MAKSIMA	388	20.479	889
ZLATA MONETA I, ID	346	19.134	645
Ostali	828	64.633	3.431
SKUPAJ	3.246	233.707	7.900

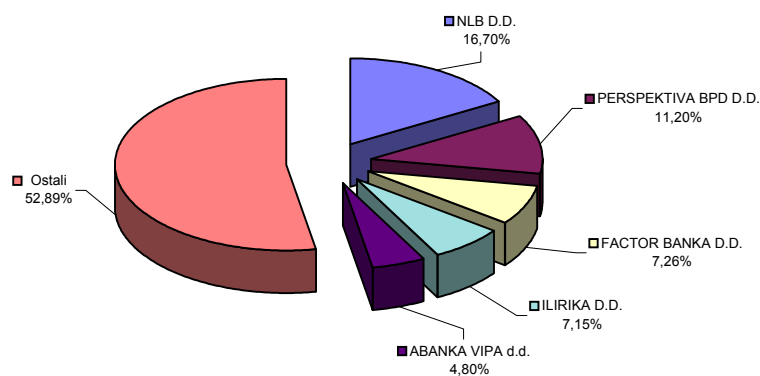
Najprometnejše delnice na vseh trgih borze



C4) PROMET ČLANOV BORZE SEPTEMBER 2004

Član	Borzni trg (v SIT)	Prosti trg (v SIT)	Skupaj (v SIT)	% od skupnega prometa
1 NLB	9.368.116.229	1.787.996.758	11.156.112.987	16,70%
2 PERSPEKTIVA BPD	4.650.200.840	2.832.354.052	7.482.554.893	11,20%
3 FACTOR BANKA	4.496.808.598	353.625.502	4.850.434.100	7,26%
4 ILIRIKA	3.449.699.665	1.324.198.590	4.773.898.255	7,15%
5 ABANKA VIPA	1.695.587.083	1.507.631.647	3.203.218.730	4,80%
6 POTEZA	2.108.963.018	1.057.677.645	3.166.640.663	4,74%
7 BANK AUSTRIA CREDITANSTALT	2.418.635.486	284.622.905	2.703.258.391	4,05%
8 CELJSKA BORZNO-POSREDNIŠKA HIŠA	2.016.664.247	670.524.925	2.687.189.172	4,02%
9 HYPO ALPE-ADRIA-BANK	1.670.536.272	993.716.658	2.664.252.930	3,99%
10 ARGONOS BPH	1.170.295.231	1.367.611.955	2.537.907.187	3,80%
11 PROBANKA	743.190.607	1.429.325.534	2.172.516.140	3,25%
12 PFCI	1.020.832.749	992.872.345	2.013.705.094	3,01%
13 GBD GORENJSKA BORZNO POSREDNIŠKA DRUŽBA	856.772.164	1.132.414.980	1.989.187.144	2,98%
14 DEŽELNA BANKA SLOVENIJE	1.153.321.706	835.432.476	1.988.754.182	2,98%
15 MEDVEŠEK PUŠNIK	1.509.893.099	383.405.111	1.893.298.210	2,83%
16 MARIBORSKA BPH	993.114.555	509.614.172	1.502.728.727	2,25%
17 AC - BORZNO POSREDNIŠKA HIŠA	551.930.824	867.720.631	1.419.651.455	2,13%
18 SKB BANKA	1.157.145.013	261.492.405	1.418.637.418	2,12%
19 PM&A BPD	933.737.871	338.571.452	1.272.309.323	1,90%
20 KD BPD	1.192.966.925	50.132.781	1.243.099.705	1,86%
21 CERTIUS BPH	326.010.568	517.995.121	844.005.689	1,26%
22 RAIFFEISEN KREKOVA BANKA	635.098.426	188.308.885	823.407.311	1,23%
23 PUBLIKUM	594.340.595	215.656.883	809.997.478	1,21%
24 COGITO BIS B.H.	391.454.825	386.858.109	778.312.934	1,17%
25 MOJA DELNICA BPH	313.618.164	149.194.971	462.813.135	0,69%
26 BANKA KOPER	357.852.394	85.645.097	443.497.491	0,66%
27 B P H	168.083.828	52.911.577	220.995.405	0,33%
28 VERITAS BH	108.752.161	104.315.747	213.067.908	0,32%
29 GORENJSKA BANKA	28.892.236	32.503.148	61.395.384	0,09%
SKUPAJ	46.082.515.380	20.714.332.060	66.796.847.439	100,00%

Sestava prometa po članih borze september 2004



C5) PROMET V LETIH 2003 IN 2004

MESEČNI PROMET NA BORZNEM TRGU

Leto 2003	Število dni trgovanja	Promet (v SIT)			Število poslov	
		v mesecu	povprečno na dan	povprečno na posel	v mesecu	povprečno na dan
september	22	17.706.234.830	804.828.856	1.824.257	9.706	441
oktober	22	22.155.424.253	1.007.064.739	2.285.478	9.694	441
november	20	21.381.051.170	1.069.052.558	1.879.488	11.376	569
december	20	24.810.762.687	1.240.538.134	2.083.887	11.906	595
SKUPAJ	249	214.845.895.265			99.310	
Povprečje 2003	21	17.903.824.605	862.834.921	2.163.386	8.276	399
Leto 2004						
januar	20	20.970.494.721	1.048.524.736	2.247.401	9.331	467
februar	20	19.813.583.482	990.679.174	2.387.754	8.298	415
marec	23	22.107.330.960	961.188.303	1.917.874	11.527	501
april	20	31.337.097.980	1.566.854.899	2.665.853	11.755	588
maj	21	28.584.317.152	1.361.157.960	3.129.784	9.133	435
junij	21	17.620.895.972	839.090.284	2.938.775	5.996	286
julij	22	13.772.617.008	626.028.046	1.961.632	7.021	319
avgust	22	16.338.945.849	742.679.357	2.221.777	7.354	334
september	22	23.041.257.690	1.047.329.895	2.160.253	10.666	485
SKUPAJ	191	193.586.540.814			81.081	
Povprečje 2004	21	21.509.615.646	1.013.542.099	2.387.570	9.009	425

MESEČNI PROMET NA PROSTEM TRGU

Leto 2003	Število dni trgovanja	Promet (v SIT)			Število poslov	
		v mesecu	povprečno na dan	povprečno na posel	v mesecu	povprečno na dan
september	22	11.185.492.256	508.431.466	520.861	21.475	976
oktober	22	10.213.608.239	464.254.920	477.316	21.398	973
november	20	9.615.165.053	480.758.253	471.817	20.379	1.019
december	20	17.423.269.469	871.163.473	778.902	22.369	1.118
SKUPAJ	249	125.390.841.753			242.492	
Povprečje 2003	21	10.449.236.813	503.577.678	517.093	20.208	974
Leto 2004						
januar	20	11.940.838.232	597.041.912	550.294	21.699	1.085
februar	20	8.368.032.644	418.401.632	331.499	25.243	1.262
marec	23	14.086.634.702	612.462.378	552.937	25.476	1.108
april	20	9.389.974.964	469.498.748	433.217	21.675	1.084
maj	21	10.187.798.832	485.133.278	570.489	17.858	850
junij	21	8.938.831.753	425.658.655	624.438	14.315	682
julij	22	9.393.594.458	426.981.566	611.244	15.368	699
avgust	22	9.578.975.233	435.407.965	561.027	17.074	776
september	22	10.357.166.030	470.780.274	521.037	19.878	904
SKUPAJ	191	92.241.846.847			178.586	
Povprečje 2004	21	10.249.094.094	482.941.607	516.512	19.843	935

MESEČNI PROMET NA VSEH TRGIH

Leto 2003	Število dni trgovanja	Promet (v SIT)			Število poslov	
		v mesecu	povprečno na dan	povprečno na posel	v mesecu	povprečno na dan
september	22	28.891.727.086	1.313.260.322	926.581	31.181	1.417
oktober	22	32.369.032.492	1.471.319.659	1.041.073	31.092	1.413
november	20	30.996.216.223	1.549.810.811	976.105	31.755	1.588
december	20	42.234.032.155	2.111.701.608	1.232.211	34.275	1.714
SKUPAJ	249	340.236.737.017			341.802	
Povprečje 2003	21	28.353.061.418	1.366.412.598	995.421	28.484	1.373
Leto 2004						
januar	20	32.911.332.952	1.645.566.648	1.060.629	31.030	1.552
februar	20	28.181.616.127	1.409.080.806	840.214	33.541	1.677
marec	23	36.193.965.662	1.573.650.681	978.136	37.003	1.609
april	20	40.727.072.944	2.036.353.647	1.218.279	33.430	1.672
maj	21	38.772.115.984	1.846.291.237	1.436.483	26.991	1.285
junij	21	26.559.727.725	1.264.748.939	1.307.652	20.311	967
julij	22	23.166.211.466	1.053.009.612	1.034.714	22.389	1.018
avgust	22	25.917.921.083	1.178.087.322	1.060.992	24.428	1.110
september	22	33.398.423.720	1.518.110.169	1.093.453	30.544	1.388
SKUPAJ	191	285.828.387.661			259.667	
Povprečje 2004	21	31.758.709.740	1.496.483.705	1.100.750	28.852	1.360

PROMET Z VP NA VSEH TRGIH V LETIH 1996 DO 2004

Skupen promet in število poslov						
Leto	Število dni trgovanja	Promet (v SIT)			Število poslov	
		V letu	povprečno na dan	povprečno na posel	V letu	povprečno na dan
2004	191	285.828.387.661	1.496.483.705	1.100.750	259.667	1.360
2003	249	340.236.737.017	1.366.412.598	995.421	341.802	1.373
2002	247	481.040.906.769	1.947.534.036	1.062.358	452.805	1.833
2001	247	348.643.571.186	1.411.512.434	1.088.977	320.157	1.296
2000	249	269.617.104.595	1.082.799.617	679.818	396.602	1.593
1999	254	265.670.501.800	1.045.946.857	594.292	447.037	1.760
1998	252	173.374.959.292	687.995.870	729.680	237.604	943
1997	249	108.296.251.686	434.924.706	771.605	140.352	564
1996	240	87.004.341.820	362.518.091	662.875	131.253	547

Povprečen promet in število poslov					
Leto	Promet (v SIT)			Število poslov	
	na mesec	na dan	na posel	na mesec	na dan
2004	31.758.709.740	1.496.483.705	1.100.750	28.852	1.360
2003	28.353.061.418	1.366.412.598	995.421	28.484	1.373
2002	40.086.742.231	1.947.534.036	1.062.358	37.734	1.833
2001	29.053.630.932	1.411.512.434	1.088.977	26.680	1.296
2000	22.468.092.050	1.082.799.617	679.818	33.050	1.593
1999	22.139.208.483	1.045.946.857	594.292	37.253	1.760
1998	14.447.913.274	687.995.870	729.680	19.800	943
1997	9.024.687.640	434.924.706	771.605	11.696	564
1996	7.250.361.818	362.518.091	662.875	10.938	547

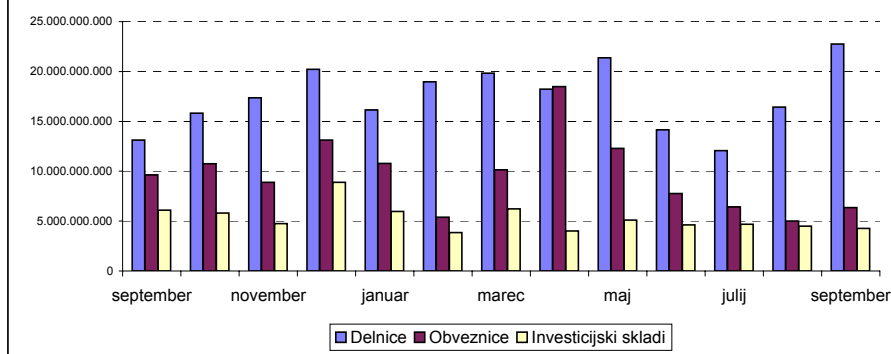
MESEČNI PROMET PO SEGMENTIH V TEKOČEM LETU (V SIT)

	Borzni trg		Prosti trg					SKUPAJ	Verižni indeks rasti
	Delnice	Obveznice	Delnice	Obveznice	Pooblašene investicijske družbe	Posebne investicijske družbe	Kratkoročni VP		
Leto 2003									
september	10.935.618.592	6.770.616.238	2.205.700.068	2.866.239.220	2.123.769.514	3.989.783.454		28.891.727.086	108
oktober	13.119.846.272	9.035.577.981	2.696.926.370	1.703.634.829	2.035.993.572	3.777.053.468		32.369.032.492	112
november	13.995.131.983	7.385.919.187	3.362.332.484	1.500.315.991	2.442.909.425	2.309.607.154		30.996.216.223	96
december	13.836.949.777	10.973.812.910	6.369.766.699	2.150.263.380	2.384.095.118	6.519.144.271		42.234.032.155	136
Skupaj 2003	107.677.386.993	107.168.508.272	41.649.651.847	22.548.805.550	28.609.026.794	32.235.247.563	348.110.000	340.236.737.017	
Leto 2004									
januar	11.873.280.921	9.097.213.800	4.266.845.513	1.699.284.291	1.231.656.404	4.743.052.024		32.911.332.952	78
februar	15.852.136.391	3.961.447.091	3.104.671.299	1.419.844.426	437.150.701	3.406.366.219		28.181.616.127	86
marec	13.940.630.015	8.166.700.945	5.888.510.033	1.961.703.646	1.415.755.464	4.820.665.558		36.193.965.662	128
april	14.080.522.203	17.256.575.777	4.136.457.866	1.227.216.741	338.293.188	3.688.007.170		40.727.072.944	113
maj	17.516.930.093	11.067.387.059	3.858.634.119	1.235.366.339	119.782.340	4.974.016.034		38.772.115.984	95
junij	11.372.100.788	6.248.795.184	2.791.532.951	1.526.374.080	132.584.610	4.488.340.112		26.559.727.725	69
julij	9.236.795.958	4.535.821.050	2.824.991.655	1.872.427.868	424.708.999	4.271.465.936		23.166.211.466	87
avgust	13.658.292.431	2.680.653.419	2.761.443.286	2.338.663.056	401.844.354	4.077.024.537		25.917.921.083	112
september	18.713.368.310	4.327.889.380	4.042.792.792	2.036.874.461	37.096.342	4.240.402.434		33.398.423.720	129
Skupaj 2004	126.244.057.109	67.342.483.705	33.675.879.513	15.317.754.908	4.538.872.401	38.709.340.025		285.828.387.661	

MESEČNI PROMET Z VREDNOSTNIMI PAPIRJI NA VSEH TRGIH (V SIT)

	Delnice	Obveznice	Pooblašene investicijske družbe		Kratkoročni VP	SKUPAJ	Verižni indeks rasti
			Posebne investicijske družbe				
Leto 2003							
september	13.141.318.661	9.636.855.458	2.123.769.514	3.989.783.454		28.891.727.086	108
oktober	15.816.772.642	10.739.212.810	2.035.993.572	3.777.053.468		32.369.032.492	112
november	17.357.464.467	8.886.235.178	2.442.909.425	2.309.607.154		30.996.216.223	96
december	20.206.716.476	13.124.076.291	2.384.095.118	6.519.144.271		42.234.032.155	136
Skupaj 2003	149.327.038.839	129.717.313.822	28.609.026.794	32.235.247.563	348.110.000	340.236.737.017	
Leto 2004							
januar	16.140.126.434	10.796.498.090	1.231.656.404	4.743.052.024		32.911.332.952	78
februar	18.956.807.690	5.381.291.518	437.150.701	3.406.366.219		28.181.616.127	86
marec	19.829.140.049	10.128.404.590	1.415.755.464	4.820.665.558		36.193.965.662	128
april	18.216.980.069	18.483.792.518	338.293.188	3.688.007.170		40.727.072.944	113
maj	21.375.564.213	12.302.753.398	119.782.340	4.974.016.034		38.772.115.984	95
junij	14.163.633.738	7.775.169.264	132.584.610	4.488.340.112		26.559.727.725	69
julij	12.061.787.612	6.408.248.919	424.708.999	4.271.465.936		23.166.211.466	87
avgust	16.419.735.716	5.019.316.475	401.844.354	4.077.024.537		25.917.921.083	112
september	22.756.161.102	6.364.763.841	37.096.342	4.240.402.434		33.398.423.720	129
Skupaj 2004	159.919.936.622	82.660.238.613	4.538.872.401	38.709.340.025		285.828.387.661	

Mesečni promet po tipih vrednostnih papirjev od 01.09.2003 do 30.09.2004 (v mio SIT)



D) TRŽNA KAPITALIZACIJA

TRŽNA KAPITALIZACIJA - BORZNA KOTACIJA v SIT

	30.09.2003	31.12.2003	31.08.2004	30.09.2004	Indeks 30.9.2004 / 31.8.2004	Indeks 30.9.2004 / 31.12.2003	Indeks 30.9.2004 / 30.9.2003	DELEŽ
DELNICE	895.927.058.622	978.082.384.866	1.182.647.856.568	1.203.328.026.151	102	123	134	59,24%
Banke	2.320.000.000	2.446.156.000	2.393.332.000	2.480.000.000	104	101	103	0,21%
Podjetja	893.607.058.622	975.636.228.866	1.180.254.524.568	1.200.848.026.151	102	123	132	99,79%
OBVEZNICE	662.780.915.440	718.041.247.391	806.956.027.257	828.112.212.696	103	115	122	40,76%
Država	569.624.726.372	597.558.851.786	688.116.653.902	709.171.714.248	103	119	121	85,64%
Banke	74.977.498.638	102.457.923.187	101.168.776.319	101.268.068.679	100	99	135	12,23%
Podjetja	18.178.690.430	18.024.472.417	17.670.597.036	17.672.429.769	100	98	97	2,13%
SKUPAJ	1.558.707.974.062	1.696.123.632.257	1.989.603.883.825	2.031.440.238.847	102	120	128	100,00%

TRŽNA KAPITALIZACIJA - PROSTI TRG v SIT

	30.09.2003	31.12.2003	31.08.2004	30.09.2004	Indeks 30.9.2004 / 31.8.2004	Indeks 30.9.2004 / 31.12.2003	Indeks 30.9.2004 / 30.9.2003	DELEŽ
DELNICE	277.901.574.693	361.600.575.085	434.034.278.218	442.508.813.768	102	122	159	51,16%
Podjetja	277.901.574.693	361.600.575.085	434.034.278.218	442.508.813.768	102	122	159	100,00%
OBVEZNICE	156.325.407.854	157.270.201.206	180.791.166.046	188.795.264.254	104	120	121	21,83%
Država	130.329.107.044	132.561.415.045	137.051.400.597	138.344.863.821	101	104	106	73,28%
Banke	20.807.343.600	20.521.003.185	32.662.625.017	37.269.382.877	114	182	179	19,74%
Podjetja	5.188.957.210	4.187.782.977	3.882.912.432	5.986.765.556	154	143	115	3,17%
Zavarovalnice			7.194.228.000	7.194.252.000	100	-	-	3,81%
POSEBNE INV. DRUŽBE - ID	127.699.218.373	151.799.714.300	221.918.161.129	229.907.700.635	104	151	180	26,58%
POOBL. INV. DRUŽBE - PID	129.730.833.497	75.196.858.639	3.740.636.257	3.799.514.573	102	5	3	0,44%
SKUPAJ *	691.657.034.418	745.867.349.231	840.484.241.650	865.011.293.231	103	116	125	100,00%
SKUPAJ DELNICE	1.173.828.633.315	1.339.682.959.951	1.616.682.134.785	1.645.836.839.919	102	123	140	57,12%
SKUPAJ OBVEZNICE	819.106.323.294	875.311.448.597	987.747.193.303	1.016.907.476.950	103	116	124	34,90%
INVESTICIJSKI SKLADI - ID in PID	257.430.051.871	226.996.572.939	225.658.797.387	233.707.215.208	104	103	91	7,97%
SKUPNA TRŽNA KAP. NA LJUBLJANSKI BORZI *	2.250.365.008.479	2.441.990.981.488	2.830.088.125.475	2.896.451.532.077	102	119	129	100,00%

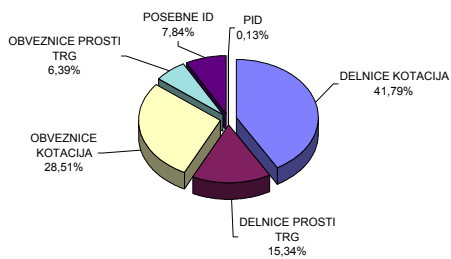
* v tržni kapitalizaciji so vključeni investicijski skladi

Tržna kapitalizacija vseh delnic (brez delnic inv.skladov) na borzi je 30.9.2004 predstavljala 29,0% bruto domačega proizvoda (BDP) v letu 2003 - 5.671 mrd SIT (po tekočih cenah); VIR: Statistični urad RS.

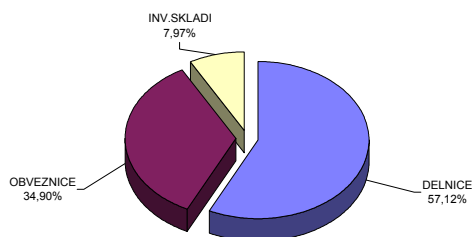
DEVIZNI TEČAJI:

1USD=206,1414 SIT na 30.9.2003	1USD=189,3674 SIT na 31.12.2003	1USD= 199,1261 SIT na 31.8.2004	1USD= 194,8236 SIT na 30.9.2004
1EUR=235,1867 SIT na 30.9.2003	1EUR=236,6903 SIT na 31.12.2003	1EUR=239,8076 SIT na 31.8.2004	1EUR=239,8084 SIT na 30.9.2004

Sestava tržne kapitalizacije po posameznih trgih dne 30.9.2004



Sestava tržne kapitalizacije po vrstah finančnih instrumentov dne 30.9.2004



D1) TRŽNA KAPITALIZACIJA DELNIC - BORZNA KOTACIJA

Izdaja	Št. delnic, ki kotirajo	Št. delnic celotnega razreda	Delež delnic na organiz. trgu	Tečaj na 30.9.2004	Tržna kapitalizacija na 30.9.2004 (v SIT)	Tržna kapitalizacija na 30.9.2004 (v EUR)	Tržna kapitalizacija na 30.9.2004 (v USD)
Redne delnice	-	-	-	-	1.200.848.026.151	5.007.531.121	6.163.770.848
1 KRKA	3.542.612	3.542.612	100,00%	81.565 SIT	288.951.872.440	1.204.928.069	1.483.146.151
2 PETROL	2.086.301	2.086.301	100,00%	64.902 SIT	135.405.253.543	564.639.327	695.014.637
3 MERCATOR	3.208.504	3.208.504	100,00%	41.898 SIT	134.430.061.017	560.572.778	690.009.121
4 GORENJE	12.200.000	12.200.000	100,00%	6.434 SIT	78.489.432.000	327.300.595	402.874.354
5 PIVOVARNA LAŠKO	8.747.652	8.747.652	100,00%	7.619 SIT	66.647.748.252	277.920.825	342.092.787
6 SAVA	1.720.987	1.720.987	100,00%	37.331 SIT	64.245.546.142	267.903.652	329.762.648
7 LUKA KOPER	7.140.000	7.140.000	100,00%	8.279 SIT	59.113.773.600	246.504.183	303.422.037
8 INTEREUROPA	7.902.413	7.902.413	100,00%	7.301 SIT	57.698.678.278	240.603.241	296.158.567
9 ISTRABENZ	5.180.000	5.180.000	100,00%	9.204 SIT	47.678.999.200	198.821.222	244.729.074
10 MERKUR	1.214.585	1.214.585	100,00%	36.816 SIT	44.716.282.819	186.466.708	229.521.900
11 PIVOVARNA UNION	451.114	451.114	100,00%	76.000 SIT	34.284.664.000	142.966.902	175.977.982
12 DROGA PORTOROŽ	282.768	282.768	100,00%	89.995 SIT	25.447.813.612	106.117.274	130.619.769
13 TERME ČATEŽ	597.916	597.916	100,00%	38.871 SIT	23.241.849.940	96.918.415	119.296.892
14 KOLINSKA	3.166.992	3.169.525	99,92%	6.334 SIT	20.059.157.269	83.646.600	102.960.613
15 DELO	667.464	667.464	100,00%	29.989 SIT	20.016.577.896	83.469.044	102.742.059
16 AERODROM	1.936.229	1.936.229	100,00%	9.893 SIT	19.154.339.005	79.873.512	98.316.318
17 SALUS	134.980	134.980	100,00%	134.500 SIT	18.154.810.000	75.705.480	93.185.887
18 ETOL	254.619	254.619	100,00%	64.842 SIT	16.510.033.206	68.846.768	84.743.497
19 ŽITO	353.715	353.715	100,00%	39.250 SIT	13.883.313.750	57.893.359	71.260.945
20 RADENSKA	5.061.856	5.061.856	100,00%	1.994 SIT	10.093.796.431	42.091.088	51.809.927
21 COMET	1.700.688	1.700.688	100,00%	2.990 SIT	5.085.057.120	21.204.666	26.100.827
22 MLINOTEST	2.389.177	2.389.177	100,00%	1.840 SIT	4.396.085.680	18.331.658	22.564.441
23 KOMPAS MTS	2.973.005	2.973.005	100,00%	1.299 SIT	3.862.706.476	16.107.469	19.826.687
24 DELO PRODAJA	593.549	593.549	100,00%	6.171 SIT	3.662.790.879	15.273.822	18.800.550
25 EMONA OBALA KOPER	1.741.456	1.741.456	100,00%	1.200 SIT	2.089.747.200	8.714.237	10.726.356
26 GRADB.PODJETJE GROSUPLJE	199.411	199.411	100,00%	6.800 SIT	1.355.994.800	5.654.493	6.960.116
27 TEHNOUNION	84.005	84.005	100,00%	12.701 SIT	1.066.947.505	4.449.167	5.476.480
28 GEODETSKI ZAVOD SLOVENIJE	379.820	379.820	100,00%	1.600 SIT	607.712.000	2.534.156	3.119.294
29 NIKA	186.695	186.695	100,00%	2.662 SIT	496.982.090	2.072.413	2.550.934
Prednostne delnice	-	-	-	-	2.480.000.000	10.341.589	12.729.464
1 PROBANKA	400.000	400.000	100,00%	6.200 SIT	2.480.000.000	10.341.589	12.729.464
SKUPAJ DELNICE	-	-	-	-	1.203.328.026.151	5.017.872.711	6.176.500.312

DEVIZNI TEČAJI	1 USD=	194,8236 SIT na 30.9.2004
	1 EUR=	239,8084 SIT na 30.9.2004

TRŽNA KAPITALIZACIJA DELNIC - PROSTI TRG

Izdaja	Število trgovanih delnic	Št. izdanih delnic razreda	Borzi javljen delež delnic na organiz. trgu	Tečaj na 30.9.2004	Tržna kapitalizacija na 30.9.2004 (v SIT)	Tržna kapitalizacija na 30.9.2004 (v EUR)	Tržna kapitalizacija na 30.9.2004 (v USD)
Redne delnice	-	-	-	-	440.794.856.101	1.838.112.660	2.262.533.164
1 HELIOS	219.861	219.861	100,00%	222.000 SIT	48.809.163.986	203.534.005	250.530.038
2 NFD HOLDING	30.184.540	30.184.540	100,00%	887 SIT	26.766.442.690	111.615.951	137.388.092
3 ZVON ENA HOLDING	11.520.720	11.520.720	100,00%	2.223 SIT	25.612.749.497	106.805.056	131.466.360
4 JUTEKS	641.432	641.432	100,00%	34.009 SIT	21.814.582.760	90.966.717	111.970.946
5 CINKARNA	812.477	814.626	99,74%	25.510 SIT	20.726.263.896	86.428.432	106.384.770
6 KD GROUP	186.436	186.436	100,00%	100.000 SIT	18.643.600.000	77.743.732	95.694.772
7 BELINKA HOLDING	2.702.532	2.702.532	100,00%	6.725 SIT	18.173.852.067	75.784.885	93.283.627
8 AKTIVA INVEST	815.773	815.773	100,00%	22.000 SIT	17.947.006.000	74.838.938	92.119.261
9 LESNINA	76.495	76.495	100,00%	228.000 SIT	17.440.860.000	72.728.311	89.521.290
10 INFOND HOLDING	16.833.414	16.833.414	100,00%	982 SIT	16.537.314.248	68.960.530	84.883.527
11 AKTIVA NALOŽBE	13.591.508	13.591.508	100,00%	910 SIT	12.368.272.280	51.575.642	63.484.466
12 KD HOLDING	924.969	924.969	100,00%	11.253 SIT	10.409.073.894	43.405.794	53.428.198
13 CETIS	200.000	220.642	90,64%	42.010 SIT	8.402.000.000	35.036.304	43.126.192
14 TRIGLAV, finančna družba	6.356.989	6.356.989	100,00%	1.228 SIT	7.807.018.191	32.555.232	40.072.241
15 DZS	1.429.368	1.686.384	84,76%	5.001 SIT	7.148.269.368	29.808.253	36.690.983
16 MAKSIMA HOLDING	6.399.850	6.399.850	100,00%	1.083 SIT	6.933.725.487	28.913.606	35.589.762
17 ZVON DVA HOLDING	14.120.934	14.120.934	100,00%	478 SIT	6.752.348.220	28.157.263	34.658.780
18 VIPA HOLDING	7.347.565	7.347.565	100,00%	900 SIT	6.612.808.500	27.575.383	33.942.543
19 ARKADA HOLDING	6.640.325	6.640.325	100,00%	940 SIT	6.241.905.500	26.028.719	32.038.755
20 FRUCTAL	2.504.151	2.505.613	99,94%	2.350 SIT	5.884.754.850	24.539.402	30.205.554
21 TRIGLAV NALOŽBE	13.182.366	13.182.366	100,00%	419 SIT	5.517.611.113	23.008.415	28.321.061
22 KD Naložbe	9.566.329	9.566.329	100,00%	553 SIT	5.288.266.671	22.052.049	27.143.871
23 GRAND HOTEL UNION	1.814.613	1.814.613	100,00%	2.500 SIT	4.536.532.500	18.917.321	23.285.334
24 ETRA 33	45.423	45.423	100,00%	94.802 SIT	4.306.199.876	17.956.835	22.103.071
25 TOVARNA SLADKORJA ORMOŽ	497.163	497.163	100,00%	8.300 SIT	4.126.452.900	17.207.291	21.180.457
26 ZLATA MONETA II	8.232.861	8.232.861	100,00%	497 SIT	4.092.802.189	17.066.968	21.007.733
27 MEDALJON	1.734.000	1.734.000	100,00%	2.201 SIT	3.816.534.000	15.914.930	19.589.690
28 SWATY	288.940	288.940	100,00%	13.000 SIT	3.756.220.000	15.663.421	19.280.108
29 TOSAMA	295.670	295.670	100,00%	12.696 SIT	3.753.870.671	15.653.625	19.268.049
30 SATURNUS EMBALAŽA	84.064	85.929	97,83%	44.322 SIT	3.725.849.301	15.536.776	19.124.220
31 JATA EMONA	3.197.534	3.197.534	100,00%	1.120 SIT	3.581.238.080	14.933.747	18.381.952
32 HOTELI PALACE	2.346.102	2.346.102	100,00%	1.505 SIT	3.531.821.951	14.727.682	18.128.307
33 SLOVENIJALES	273.604	273.604	100,00%	12.400 SIT	3.392.689.600	14.147.501	17.414.161
34 MITOL	770.509	770.509	100,00%	4.250 SIT	3.274.663.250	13.655.332	16.808.350
35 MARINA PORTOROŽ	313.932	313.932	100,00%	10.183 SIT	3.196.873.154	13.330.947	16.409.065
36 GORENJSKI TISK	960.176	1.070.328	89,71%	2.900 SIT	2.784.856.063	11.612.838	14.294.244
37 COLOR	950.391	950.391	100,00%	2.700 SIT	2.566.055.700	10.700.441	13.171.175
38 MIP	1.478.742	1.478.742	100,00%	1.683 SIT	2.489.388.220	10.380.738	12.777.652
39 LIV POSTOJNA	161.600	161.600	100,00%	15.000 SIT	2.424.000.000	10.108.070	12.442.024
40 INFOND HOLDING 1	3.777.004	3.777.004	100,00%	634 SIT	2.393.449.665	9.980.675	12.285.214
41 MELAMIN	466.489	466.489	100,00%	5.000 SIT	2.332.445.000	9.726.286	11.972.087
42 LIP BLEJ	2.155.899	2.155.899	100,00%	1.031 SIT	2.222.947.459	9.269.681	11.410.052
43 PLAMA - PUR	686.798	686.798	100,00%	3.100 SIT	2.129.073.800	8.878.229	10.928.213
44 M1	2.681.638	2.681.638	100,00%	705 SIT	1.890.554.790	7.883.605	9.703.931
45 POM-INVEST	2.241.983	2.241.983	100,00%	821 SIT	1.839.771.250	7.671.838	9.443.267
46 KS2 NALOŽBE	4.429.040	4.429.040	100,00%	411 SIT	1.818.563.824	7.583.403	9.334.412
47 KOMPAS HOTELI	162.700	162.700	100,00%	11.053 SIT	1.798.241.750	7.498.660	9.230.102
48 MODRA LINIJA HOLDING	1.882.991	1.882.991	100,00%	919 SIT	1.730.939.477	7.218.010	8.884.650
49 MEDVEŠEK PUŠNIK	80.000	80.000	100,00%	20.000 SIT	1.600.000.000	6.671.993	8.212.557
50 VIZIJA HOLDING	2.277.503	2.277.503	100,00%	690 SIT	1.571.477.070	6.553.053	8.066.154
51 HRAM HOLDING	4.346.667	4.346.667	100,00%	360 SIT	1.564.800.120	6.525.210	8.031.882
52 CERTIUS INVEST	3.091.062	3.091.062	100,00%	500 SIT	1.545.531.000	6.444.858	7.932.976
53 INTERTRADE ITS	1.260.000	1.260.000	100,00%	1.097 SIT	1.381.930.200	5.762.643	7.093.238
54 MERCATA	2.891.874	2.891.874	100,00%	465 SIT	1.345.502.216	5.610.738	6.906.259
55 AKTIVA AVANT	2.951.872	2.951.872	100,00%	450 SIT	1.328.342.400	5.539.182	6.818.180
56 TERME DOBRNA	682.010	682.542	98,48%	1.890 SIT	1.288.998.900	5.375.120	6.616.236
57 VIZIJA HOLDING ENA	2.129.725	2.129.725	100,00%	590 SIT	1.256.537.750	5.239.757	6.449.618
58 NIKO ŽELEZNIKI	35.875	35.875	100,00%	32.350 SIT	1.160.556.250	4.839.515	5.956.959
59 KEMA PUCONCI	217.346	217.346	100,00%	5.203 SIT	1.130.851.238	4.715.645	5.804.488

	Izdaja	Število trgovanih delnic	Št. izdanih delnic razreda	Borzi javljen delež delnic na organiz. trgu	Tečaj na 30.9.2004	Tržna kapitalizacija na 30.9.2004 (v SIT)	Tržna kapitalizacija na 30.9.2004 (v EUR)	Tržna kapitalizacija na 30.9.2004 (v USD)
60	NK NALOŽBE	3.257.149	3.257.149	100,00%	346 SIT	1.126.126.695	4.695.943	5.780.238
61	GOZDNO GOSPODARSTVO BLEJ	611.900	611.900	100,00%	1.720 SIT	1.052.468.000	4.388.787	5.402.159
62	NAMA	953.752	953.752	100,00%	1.050 SIT	1.001.439.600	4.175.999	5.140.238
63	KS4 NALOŽBE	2.637.490	2.637.490	100,00%	350 SIT	923.121.500	3.849.413	4.738.243
64	VELANA	1.409.645	1.409.645	100,00%	650 SIT	916.269.250	3.820.839	4.703.071
65	POM-NALOŽBE	2.296.500	2.296.500	100,00%	396 SIT	909.414.000	3.792.252	4.667.884
66	RTC KRVAVEC	1.155.734	1.155.734	100,00%	750 SIT	866.800.500	3.614.554	4.449.156
67	UNIT-AS LJUBLJANA	173.377	173.377	100,00%	4.659 SIT	807.746.105	3.368.298	4.146.038
68	FOND INVEST	595.241	595.241	100,00%	1.336 SIT	795.301.500	3.316.404	4.082.162
69	GEA TOVARNA OLJA	660.348	846.600	78,00%	1.200 SIT	792.417.600	3.304.378	4.067.359
70	GORIŠKE OPEKARNE	392.725	523.634	75,00%	2.000 SIT	785.450.000	3.275.323	4.031.596
71	JADRAN	165.302	165.302	100,00%	4.600 SIT	760.389.200	3.170.820	3.902.962
72	FINIRA	2.179.206	2.179.206	100,00%	340 SIT	741.758.138	3.093.128	3.807.332
73	ŽITO INTES	2.518.194	2.518.194	100,00%	270 SIT	680.164.199	2.836.282	3.491.180
74	INTERTRADE ITA	69.531	69.531	100,00%	9.702 SIT	674.589.762	2.813.036	3.462.567
75	TRDNJAVA HOLDING	2.593.123	2.593.123	100,00%	252 SIT	653.985.621	2.727.117	3.356.809
76	HIDROTEHNIK	384.472	384.472	100,00%	1.695 SIT	651.680.040	2.717.503	3.344.975
77	KOŠAKI TMI	43.236	43.236	100,00%	15.000 SIT	648.540.000	2.704.409	3.328.857
78	IMP KLIMAT	353.900	353.900	100,00%	1.801 SIT	637.373.900	2.657.846	3.271.544
79	ALPETOUR POTOVALNA AGENCIJA	263.042	263.042	100,00%	2.350 SIT	618.148.700	2.577.677	3.172.864
80	SVILANIT	408.487	410.407	99,53%	1.499 SIT	612.322.013	2.553.380	3.142.956
81	INTARA	101.000	101.000	100,00%	6.000 SIT	606.000.000	2.527.017	3.110.506
82	JAVOR PIVKA	1.194.700	1.194.700	100,00%	501 SIT	598.508.859	2.495.779	3.072.055
83	KRONA HOLDING	1.287.121	1.287.121	100,00%	450 SIT	579.204.450	2.415.280	2.972.969
84	OLJARICA	70.404	70.404	100,00%	8.000 SIT	563.232.000	2.348.675	2.890.984
85	ELMO	708.000	708.000	100,00%	715 SIT	506.290.800	2.111.230	2.598.714
86	INTEGRAL JESENICE	243.784	256.556	95,02%	1.940 SIT	472.940.960	1.972.162	2.427.534
87	LESNINA EMMI	684.037	714.827	95,69%	689 SIT	471.540.906	1.966.324	2.420.348
88	GRADIS GP	304.750	304.750	100,00%	1.530 SIT	466.267.500	1.944.333	2.393.280
89	AGROKOMBINAT MARIBOR	453.956	499.291	90,92%	1.000 SIT	453.956.000	1.892.995	2.330.087
90	ŽELEZARNA RAVNE - MONTER DRAVOGRAD	359.761	359.761	100,00%	1.110 SIT	399.262.758	1.664.924	2.049.355
91	NK2 NALOŽBE	1.255.432	1.255.432	100,00%	306 SIT	384.538.822	1.603.525	1.973.779
92	UNITAS, LJUBLJANA	173.377	173.377	100,00%	2.110 SIT	365.872.282	1.525.686	1.877.967
93	DANA	356.128	404.231	88,10%	1.000 SIT	356.128.000	1.485.052	1.827.951
94	IMP ČRPALKE	333.034	333.034	100,00%	995 SIT	331.402.133	1.381.945	1.701.037
95	KLASJE	820.343	820.343	100,00%	400 SIT	328.137.200	1.368.331	1.684.278
96	GEA COLLEGE	247.930	247.930	100,00%	1.215 SIT	301.234.950	1.258.148	1.546.193
97	TRDNJAVA I HOLDING	891.750	891.750	100,00%	320 SIT	285.449.175	1.190.322	1.465.167
98	LIZ INŽENIRING	188.677	235.846	80,00%	1.400 SIT	264.147.800	1.101.495	1.355.831
99	INLES	609.005	609.005	100,00%	402 SIT	244.789.560	1.020.771	1.256.468
100	MK TISKARNA	103.954	103.954	100,00%	2.300 SIT	239.094.200	997.022	1.227.234
101	TEKSTINA	1.127.293	1.503.057	75,00%	200 SIT	225.458.600	940.161	1.157.245
102	CREINA	48.594	48.594	100,00%	4.602 SIT	223.629.588	932.534	1.147.857
103	C2 NALOŽBE	587.661	587.661	100,00%	372 SIT	218.609.892	911.602	1.122.091
104	CAPITA	315.963	315.963	100,00%	551 SIT	173.969.228	725.451	892.958
105	EGOLES	258.300	258.300	100,00%	550 SIT	142.065.000	592.410	729.198
106	ZDRAVILIŠČE ROGAŠKA	898.110	961.898	93,37%	156 SIT	140.509.310	585.923	721.213
107	METALKA TRGOVINA	1.152.048	1.152.048	100,00%	100 SIT	115.204.800	480.404	591.329
108	SIJAJ HRASTNIK	26.880	26.880	100,00%	2.000 SIT	53.760.000	224.179	275.942
109	JELEN	50.849	67.798	75,00%	800 SIT	40.679.200	169.632	208.800
110	SVILA	1.263.478	1.263.478	100,00%	26 SIT	32.976.776	137.513	169.265
111	AVTOPREVOZNIŠTVO IN SERVISI	308.696	308.696	100,00%	73 SIT	22.513.199	93.880	115.557
112	UPIMO GROUP	215.000	215.000	100,00%	35 SIT	7.525.000	31.379	38.625
	Prednostne delnice		-	-		1.713.957.667	7.147.196	8.797.485
1	KD HOLDING	266.413	266.413	100,00%	6.402 SIT	1.705.602.667	7.112.356	8.754.600
2	ZDRAVILIŠČE ROGAŠKA	27.850	30.000	92,83%	300 SIT	8.355.000	34.840	42.885
	SKUPAJ					442.508.813.768	1.845.259.856	2.271.330.649

DEVIZNI TEČAJI	1 USD=	194,8236 SIT na 30.9.2004
	1 EUR=	239,8084 SIT na 30.9.2004

D2) TRŽNA KAPITALIZACIJA OBVEZNIC - BORZNA KOTACIJA

Izdaja	Št.izdanih obveznic po najmanjših apoenih	Tečaj na 30.9.2004	Ostaneek dolga na 30.9.2004	Valuta ostanka dolga	Tržna kapitalizacija na 30.9.2004 (v SIT)	Tržna kapitalizacija na 30.9.2004 (v EUR)	Tržna kapitalizacija na 30.9.2004 (v USD)	
1	REPUBLIKA SLOVENIJA 57. IZDAJA	7.399.412	102,55	10.000,00	SIT	75.880.970.060	316.423.320	389.485.514
2	REPUBLIKA SLOVENIJA 51. IZDAJA	4.447.050	106,00	10.000,00	SIT	47.138.730.000	196.568.302	241.955.954
3	REPUBLIKA SLOVENIJA 33. IZDAJA	248.716	140,00	511,29	EUR	42.693.666.214	178.032.405	219.140.116
4	REPUBLIKA SLOVENIJA 52. IZDAJA	4.000.000	106,30	10.000,00	SIT	42.520.000.000	177.308.218	218.248.713
5	REPUBLIKA SLOVENIJA 56. IZDAJA	4.003.000	102,45	10.000,00	SIT	41.010.735.000	171.014.589	210.501.885
6	REPUBLIKA SLOVENIJA 54. IZDAJA	3.000.000	108,00	10.000,00	SIT	32.400.000.000	135.107.861	166.304.288
7	REPUBLIKA SLOVENIJA 55. IZDAJA	3.035.000	103,19	10.000,00	SIT	31.318.165.000	130.596.614	160.751.393
8	REPUBLIKA SLOVENIJA 38. IZDAJA	1.000.000	112,50	100,00	EUR	26.978.445.000	112.500.000	138.476.268
9	REPUBLIKA SLOVENIJA 10.IZDAJA	5.218.961	100,70	5.018,25	SIT	26.709.220.032	111.377.333	137.094.377
10	REPUBLIKA SLOVENIJA 53. IZDAJA	1.000.000	106,50	100,00	EUR	25.539.594.600	106.500.000	131.090.867
11	REPUBLIKA SLOVENIJA 39. IZDAJA	30.000.000	99,16	800,00	SIT	23.798.400.000	99.239.226	122.153.579
12	REPUBLIKA SLOVENIJA 37. IZDAJA	1.700.000	105,11	10.000,00	SIT	17.868.700.000	74.512.402	91.717.328
13	REPUBLIKA SLOVENIJA 27. IZDAJA	1.700.000	105,00	10.000,00	SIT	17.850.000.000	74.434.423	91.621.344
14	REPUBLIKA SLOVENIJA 34. IZDAJA	1.691.000	104,50	10.000,00	SIT	17.670.950.000	73.687.786	90.702.307
15	REPUBLIKA SLOVENIJA 21. IZDAJA	2.000.000	98,00	9.000,00	SIT	17.640.000.000	73.558.724	90.543.445
16	REPUBLIKA SLOVENIJA 43. IZDAJA	1.560.000	102,50	10.000,00	SIT	15.990.000.000	66.678.231	82.074.246
17	REPUBLIKA SLOVENIJA 40. IZDAJA	1.500.000	103,70	10.000,00	SIT	15.555.000.000	64.864.283	79.841.457
18	REPUBLIKA SLOVENIJA 50. IZDAJA	612.818	103,60	100,00	EUR	15.224.942.462	63.487.945	78.147.321
19	REPUBLIKA SLOVENIJA 35. IZDAJA	1.400.000	106,40	10.000,00	SIT	14.896.000.000	62.116.256	76.458.909
20	REPUBLIKA SLOVENIJA 29. IZDAJA	550.000	106,10	100,00	EUR	13.994.019.182	58.355.000	71.829.179
21	REPUBLIKA SLOVENIJA 18. IZDAJA	500.000	107,00	100,00	EUR	12.829.749.400	53.500.000	65.853.158
22	REPUBLIKA SLOVENIJA 26. IZDAJA	500.000	106,20	100,00	EUR	12.733.826.040	53.100.000	65.360.798
23	REPUBLIKA SLOVENIJA 45. IZDAJA	1.211.249	103,75	10.000,00	SIT	12.566.708.375	52.403.120	64.503.009
24	REPUBLIKA SLOVENIJA 42. IZDAJA	1.200.000	104,50	10.000,00	SIT	12.540.000.000	52.291.746	64.365.919
25	REPUBLIKA SLOVENIJA 41. IZDAJA	1.200.000	104,10	10.000,00	SIT	12.492.000.000	52.091.586	64.119.542
26	REPUBLIKA SLOVENIJA 36. IZDAJA	1.200.000	103,70	10.000,00	SIT	12.444.000.000	51.891.427	63.873.165
27	NLB 13. IZDAJA	117.335	106,01	100.000,00	SIT	12.438.683.350	51.869.256	63.845.876
28	NLB 10. IZDAJA	108.243	105,10	100.000,00	SIT	11.376.339.300	47.439.286	58.393.025
29	NLB 9. IZDAJA	108.474	103,00	100.000,00	SIT	11.172.822.000	46.590.620	57.348.401
30	REPUBLIKA SLOVENIJA 23. IZDAJA	400.000	110,40	100,00	EUR	10.589.938.944	44.160.000	54.356.551
31	REPUBLIKA SLOVENIJA 28. IZDAJA	1.050.000	100,00	10.000,00	SIT	10.500.000.000	43.784.955	53.894.908
32	BTC 2. IZDAJA	400.000	106,00	100,00	EUR	10.167.876.160	42.400.000	52.190.167
33	REPUBLIKA SLOVENIJA 17. IZDAJA	900.000	103,75	10.000,00	SIT	9.337.500.000	38.937.335	47.927.972
34	REPUBLIKA SLOVENIJA 22. IZDAJA	800.000	104,50	10.000,00	SIT	8.360.000.000	34.861.164	42.910.612
35	REPUBLIKA SLOVENIJA 25. IZDAJA	800.000	104,50	10.000,00	SIT	8.360.000.000	34.861.164	42.910.612
36	NLB 12. IZDAJA	80.000	102,10	100.000,00	SIT	8.168.000.000	34.060.525	41.925.106
37	REPUBLIKA SLOVENIJA 49. IZDAJA	78.392	106,00	380,00	EUR	7.572.261.405	31.576.298	38.867.270
38	NLB 11. IZDAJA	26.326	103,20	1.000,00	EUR	6.515.218.208	27.168.432	33.441.627
39	REPUBLIKA SLOVENIJA 32. IZDAJA	238.655	107,01	100,00	EUR	6.124.340.001	25.538.472	31.435.309
40	NLB 2. IZDAJA SERIJA A	40.000	102,50	100.000,00	SIT	5.632.752.200	23.488.553	28.912.063
41	ABANKA VIPA 7. IZDAJA	173.000	100,80	100,00	EUR	4.181.874.803	17.438.400	21.464.929
42	SKB BANKA 4. IZDAJA SERIJA A	38.182	103,30	100.000,00	SIT	3.944.200.600	16.447.300	20.244.984
43	NFD INVESTICIJSKO SVETOVANJE	16.000	108,65	135.740,00	SIT	3.454.739.034	14.406.247	17.732.652
44	ABANKA 6. IZDAJA	135.000	102,00	100,00	EUR	3.302.161.668	13.770.000	16.949.495
45	REPUBLIKA SLOVENIJA 44. IZDAJA	296.493	110,55	10.000,00	SIT	3.277.730.115	13.668.121	16.824.092
46	REPUBLIKA SLOVENIJA 31. IZDAJA	294.768	107,50	10.000,00	SIT	3.168.756.000	13.213.699	16.264.744
47	NLB 3. IZDAJA	12.000	103,00	1.000,00	EUR	2.964.031.824	12.360.000	15.213.926
48	NOVA KBM 3. IZDAJA SERIJA A	20.000	109,50	100.000,00	SIT	2.738.796.480	11.420.770	14.057.827
49	ABANKA 4. IZDAJA	100.000	103,00	100,00	EUR	2.470.026.520	10.300.000	12.678.272
50	ABANKA 5. IZDAJA	100.000	102,10	100,00	EUR	2.448.443.764	10.210.000	12.567.491
51	BANKA CELJE 5. IZDAJA	100.000	101,80	100,00	EUR	2.441.249.512	10.180.000	12.530.564
52	BANKA CELJE 6. IZDAJA SERIJA A	100.000	100,40	100,00	EUR	2.407.676.336	10.040.000	12.358.238
53	BANKA CELJE 3. IZDAJA	100.000	100,20	100,00	EUR	2.402.880.168	10.020.000	12.333.620
54	BANKA CELJE 7. IZDAJA	100.000		100,00	EUR	2.398.084.000	10.000.000	12.309.002
55	BTC 1. IZDAJA	340.000	109,59	25,57	EUR	2.284.783.025	9.527.535	11.727.445
56	NOVA KBM 2. IZDAJA	18.000	103,00	500,00	EUR	2.223.023.868	9.270.000	11.410.444
57	NOVA KBM 3. IZDAJA SERIJA B	18.000		500,00	EUR	2.158.275.600	9.000.000	11.078.101
58	DBS 3. IZDAJA	200.000	103,70	10.000,00	SIT	2.087.265.304	8.703.887	10.713.616
59	HOTELI BERNARDIN	20.000	103,00	357,29	EUR	1.765.031.551	7.360.174	9.059.639
60	ABANKA 3.IZDAJA	70.000	103,00	100,00	EUR	1.729.018.564	7.210.000	8.874.790
61	STANOVANJSKI SKLAD RS 2.IZDAJA	20.000	106,00	74.339,48	SIT	1.598.847.356	6.667.187	8.206.641
62	REPUBLIKA SLOVENIJA 48. IZDAJA	60.000	104,80	100,00	EUR	1.507.915.219	6.288.000	7.739.900
63	SKB BANKA 4. IZDAJA SERIJA B	11.818	97,30	500,00	EUR	1.378.768.084	5.749.457	7.077.008
64	NLB 2. IZDAJA SERIJA B	10.000	101,00	500,00	EUR	1.211.032.420	5.050.000	6.216.046
65	BANKA CELJE 4. IZDAJA	100.000	101,20	47,75	EUR	1.158.826.131	4.832.300	5.948.079
66	BANKA CELJE 6. IZDAJA SERIJA B	10.000		100.000,00	SIT	1.000.000.000	4.169.996	5.132.848
67	STANOVANJSKI SKLAD RS 1. IZDAJA	70.965	104,30	27,64	EUR	490.603.843	2.045.816	2.518.195
68	BANKA VIPA 7. IZDAJA	10.000	100,01	162,50	EUR	389.727.619	1.625.163	2.000.413
69	BANKA VIPA 6. IZDAJA	10.000	101,00	125,00	EUR	302.758.105	1.262.500	1.564.011
70	BANKA VIPA 5.IZDAJA	10.000	102,00	100,00	EUR	244.604.568	1.020.000	1.255.518
71	BANKA VIPA 4.IZDAJA	8.000	103,75	95,88	EUR	190.840.484	795.804	979.555
72	BANKA VIPA 3.IZDAJA	10.000	103,60	63,92	EUR	158.803.808	662.211	815.116
73	BANKA VIPA 2. IZDAJA	8.000	104,00	15,98	EUR	31.883.390	132.954	163.653
SKUPAJ						828.112.212.696	3.453.224.377	4.250.574.431

DEVIZNI TEČAJI	1 USD=	194,8236	SIT na 30.9.2004
	1 EUR=	239,8084	SIT na 30.9.2004

TRŽNA KAPITALIZACIJA OBVEZNIC - PROSTI TRG

Obveznice	Št. izdanih obveznic po najmanjših apoenih	Tečaj na 30.9.2004	Ostane dolga na 30.9.2004	Valuta ostanka dolga	Tržna kapitalizacija na 30.9.2004 (v SIT)	Tržna kapitalizacija na 30.9.2004 (v EUR)	Tržna kapitalizacija na 30.9.2004 (v USD)
1 SLOVENSKA ODŠKODNINSKA DRUŽBA 2.IZDAJA	10.500.000	106,01	51,13	EUR	136.482.295.340	569.130.587	700.542.929
2 ZAVAROVALNICA TRIGLAV 1. IZDAJA	30.000	100,00	1.000,00	EUR	7.194.252.000	30.000.000	36.927.005
3 NLB 7. IZDAJA	62.500	107,50	100.000,00	SIT	6.718.750.000	28.017.159	34.486.325
4 NLB 14. IZDAJA	17.000	100,00	1.000,00	EUR	4.076.742.800	17.000.000	20.925.303
5 NLB 8. IZDAJA	14.276	103,50	1.000,00	EUR	3.543.327.384	14.775.660	18.187.362
6 PROBANKA 7. IZDAJA	120.000	101,70	100,00	EUR	2.926.621.714	12.204.000	15.021.906
7 POŠTNA BANKA SLOVENIJE 5. IZDAJA	10.000	101,20	1.000,00	EUR	2.426.861.008	10.120.000	12.456.710
8 ABANKA VIPA 8. IZDAJA	100.000	101,10	100,00	EUR	2.424.462.924	10.110.000	12.444.401
9 ABANKA VIPA 9. IZDAJA	100.000		100,00	EUR	2.398.084.000	10.000.000	12.309.002
10 POTEZA NALOŽBE	100.000		100,00	EUR	2.398.084.000	10.000.000	12.309.002
11 BANKA KOPER 4. IZDAJA	20.000	107,60	100.000,00	SIT	2.152.000.000	8.973.831	11.045.890
12 PROBANKA 5. IZDAJA	78.500	100,00	100,00	EUR	1.882.495.940	7.850.000	9.662.566
13 STANOVANJSKI SKLAD RS 3. IZDAJA	20.000	112,20	82.251,37	SIT	1.862.568.482	7.766.903	9.560.282
14 POŠTNA BANKA SLOVENIJE 3. IZDAJA	17.955	100,00	100.000,00	SIT	1.854.918.482	7.735.002	9.521.015
15 POŠTNA BANKA SLOVENIJE 2. IZDAJA	15.000	112,50	100.000,00	SIT	1.705.281.188	7.111.015	8.752.950
16 DBS 4. IZDAJA	67.530		100,00	EUR	1.619.426.125	6.753.000	8.312.269
17 PROBANKA 6. IZDAJA	65.000	101,60	100,00	EUR	1.583.694.674	6.604.000	8.128.865
18 AUTOCOMMERCE 1. IZDAJA	22.300	106,20	228,81	EUR	1.299.477.524	5.418.816	6.670.021
19 BANKA ZASAVJE 3. IZDAJA	5.000	100,00	1.000,00	EUR	1.199.042.000	5.000.000	6.154.501
20 KD INVESTMENTS 1.IZDAJA	80.000	109,00	51,13	EUR	1.069.194.385	4.458.536	5.488.013
21 SIP STROJNA INDUSTRIJA 1.IZDAJA SERIJA A	32.500		102,26	EUR	796.991.227	3.323.450	4.090.835
22 PROBANKA 4. IZDAJA	50.000	100,00	63,19	EUR	757.674.640	3.159.500	3.889.029
23 SIP STROJNA INDUSTRIJA 1.IZDAJA SERIJA B	17.250		102,26	EUR	423.018.420	1.763.985	2.171.289
SKUPAJ					188.795.264.254	787.275.443	969.057.467

D3) TRŽNA KAPITALIZACIJA INVESTICIJSKIH SKLADOV

TRŽNA KAPITALIZACIJA POSEBNIH INVESTICIJSKIH DRUŽB - ID

	Posebna investicijska družba - ID	Število delnic na org. trgu	Tečaj na 30.9.2004	Tržna kapitalizacija na 30.9.2004 (v SIT)	Tržna kapitalizacija na 30.9.2004 (v EUR)	Tržna kapitalizacija na 30.9.2004 (v USD)
1	TRIGLAV STEBER I, DELNIŠKA ID	14.746.743	3.745 SIT	55.227.437.340	230.298.177	283.474.062
2	NFD 1 DELNIŠKI INVESTICIJSKI SKLAD	160.580.300	338 SIT	54.253.660.158	226.237.530	278.475.812
3	INFOND ID	8.132.314	2.631 SIT	21.392.621.239	89.207.139	109.805.081
4	ID MAKSIMA	7.811.823	2.622 SIT	20.479.397.059	85.398.998	105.117.640
5	KD ID	92.046.145	217 SIT	19.979.536.234	83.314.580	102.551.930
6	ZLATA MONETA I, ID	136.595.600	140 SIT	19.134.311.648	79.789.998	98.213.521
7	KRONA SENIOR	73.170.428	160 SIT	11.695.561.212	48.770.440	60.031.542
8	MODRA LINIJA	34.156.833	249 SIT	8.511.882.784	35.494.515	43.690.204
9	ZVON ENA ID	2.277.577	2.902 SIT	6.608.389.666	27.556.957	33.919.862
10	VIPA INVEST	3.079.247	2.134 SIT	6.572.160.042	27.405.879	33.733.901
11	INFOND ID 1	4.956.471	1.221 SIT	6.052.743.256	25.239.913	31.067.813
	SKUPAJ			229.907.700.635	958.714.126	1.180.081.369

TRŽNA KAPITALIZACIJA POOBLAŠČENIH INVESTICIJSKIH DRUŽB - PID

	Pooblaščen investicijska družba - PID	Borzi javljeno št. delnic na org. trgu	Tečaj na 30.9.2004	Tržna kapitalizacija na 30.9.2004 (v SIT)	Tržna kapitalizacija na 30.9.2004 (v EUR)	Tržna kapitalizacija na 30.9.2004 (v USD)
1	PID MAKSIMA	74.529.513	50.98 SIT	3.799.514.573	15.843.959	19.502.332
	SKUPAJ			3.799.514.573 SIT	15.843.959 SIT	19.502.332 SIT

DEVIZNI TEČAJI	1 USD=	194.8236 SIT na 30.9.2004
	1 EUR=	239.8084 SIT na 30.9.2004

E) DRUGO

E1) KAZALNIKI NA DAN 30.9..2004

Izdaja	Tečaj na 30.9.2004	Celotni čisti dobiček (izguba) v 000 SIT v letu 2003	Čisti dobiček / delnico v letu 2003	T / D ⁽¹⁾	Višina dividende za leto 2003	Dividendna donosnost	Knjižna vrednost na dan 31.12.2003	Tečaj / knjižna vrednost delnic	Količnik letnega obrata tržne kapitalizacije ⁽²⁾
Aerodrom ⁽⁵⁾	9.893 SIT	1.827.042	481,24 SIT	20,56	220 SIT	2,22%	4.648,47 SIT	2,13	0,08
Comet	2.990 SIT	494.717	294,93 SIT	10,14	75	2,51%	3.482,35 SIT	0,86	0,20
Delo	29.989 SIT	933.708	1.400,45 SIT	21,41	900 SIT	3,00%	8.816,80 SIT	3,40	0,11
Delo Prodaja	6.171 SIT	319.628	550,18 SIT	11,22	300 SIT	4,86%	5.700,45 SIT	1,08	0,12
Droga	89.995 SIT	1.044.910	3.702,79 SIT	24,30	2.000 SIT	2,22%	57.591,91 SIT	1,56	0,43
Emona obala ⁽³⁾	1.200 SIT	(3.533.289)	(2.196,31 SIT)	⁽⁴⁾	0	0,00%	4.442,05 SIT	0,27	0,12
Etol	64.842 SIT	725.068	3.188,46 SIT	20,34	1.220 SIT	1,88%	41.190,87 SIT	1,57	0,03
GPG	6.800 SIT	(988.979)	(4.959,50 SIT)	⁽⁴⁾	0	0,00%	22.080,73 SIT	0,31	0,01
Gorenje	6.434 SIT	4.672.594	392,89 SIT	16,37	100 SIT	1,55%	4.852,63 SIT	1,33	0,16
Geodetski zavod Slovenije	1.600 SIT	48.613	128,42 SIT	12,46	70 SIT	4,38%	3.532,26 SIT	0,45	0,06
Intereuropa	7.301 SIT	2.941.018	372,17 SIT	19,62	240 SIT	3,29%	4.432,78 SIT	1,65	0,23
Istrabenz	9.204 SIT	2.911.231	562,19 SIT	16,37	110 SIT	1,20%	6.189,14 SIT	1,49	0,08
Kolinska	6.334 SIT	1.172.316	370,65 SIT	17,09	130 SIT	2,05%	5.284,69 SIT	1,20	0,21
Krka	81.565 SIT	10.522.385	3.113,99 SIT	26,19	1.200 SIT	1,47%	26.323,43 SIT	3,10	0,18
Luka Koper ⁽⁵⁾	8.279 SIT	3.963.890	283,14 SIT	29,24	245 SIT	2,96%	4.114,98 SIT	2,01	0,14
Mlinotest	1.840 SIT	477.992	200,07 SIT	9,20	48 SIT	2,61%	2.312,35 SIT	0,80	0,29
Mercator	41.898 SIT	5.980.296	1.864,43 SIT	22,47	500 SIT	1,19%	26.113,33 SIT	1,60	0,17
Merkur	36.816 SIT	2.315.161	2.213,50 SIT	16,63	700 SIT	1,90%	30.392,10 SIT	1,21	0,20
Kompas MTS	1.299 SIT	581790 SIT	195,69 SIT	6,64	110 SIT	8,47%	3.982,53 SIT	0,33	0,15
Nika	2.662 SIT	44.543	238,59 SIT	11,16	0	0,00%	3.184,95 SIT	0,84	0,01
Petrol	64.902 SIT	6.002.512	2.916,46 SIT	22,25	700 SIT	1,08%	34.837,31 SIT	1,86	0,14
Pivovarna Laško	7.619 SIT	2.045.336	234,26 SIT	32,52	105 SIT	1,38%	5.023,49 SIT	1,52	0,14
Pivovarna Union	76.000 SIT	1.092.810	2.422,46 SIT	31,37	0	0,00%	47.656,88 SIT	1,59	0,00
Radenska	1.994 SIT	608.038	121,82 SIT	16,37	70 SIT	3,51%	4.082,58 SIT	0,49	0,02
Salus	134.500 SIT	1.639.817	12.421,35 SIT	10,83	4.000 SIT	2,97%	60.910,19 SIT	2,21	0,07
Sava	37.331 SIT	1.614.263	939,81 SIT	39,72	560 SIT	1,50%	30.518,99 SIT	1,22	0,17
Terme Čatež	38.871 SIT	591.453	1.056,01 SIT	36,81	1.000 SIT	2,57%	28.474,27 SIT	1,37	0,12
Tehnounion	12.701 SIT	(672.591)	(8.943,67 SIT)	⁽⁴⁾	0	0,00%	46.456,69 SIT	0,27	0,02
Žito	39.250 SIT	(56.598)	(163,55 SIT)	⁽⁴⁾	920 SIT	2,34%	40.469,39 SIT	0,97	0,12
KAZALNIKI TRGA ⁽⁶⁾				23,19		1,70%		1,59	

Izračuni so opravljeni na podlagi zadnjih revidiranih računovodskih izkazov. Izračuni so bili opravljeni na podlagi povprečnega števila izdanih delnic v letu 2002 oz. 2003.

(1) T/D = P/E = Tečaj / Čisti dobiček na delnico (izločene rezerve za lastne deleže in lastne delnice.)

(2) Promet zadnjih dvanajstih mesecev, povprečna kapitalizacija na osnovi vrednosti na zadnji dan v tekočem mesecu, pred 6 in 12 meseci.

(3) Izločene delnice hčerinske družbe.

(4) Izračun ni smiseln.

(5) Pri Aerodromu in Lukii Koper se P / E računa na vse izdane delnice (redne in prednostne).

(6) Kazalniki so izračunani na podlagi zadnjih revidiranih računovodskih izkazov.

Povprečni T/D = P/E = kapitalizacija rednih delnic borznega trga (30.9.2004) / vsota neto dobičkov družb borzne kotacije (za leto 2003), prilagojena glede na delež kotirajočih delnic.

Povprečna div. donosnost = vsota dividend, ki so jih izplačale družbe borzne kotacije v letu 2003 oz. 2004, prilagojene za delnice, ki ne kotirajo / Tržna kapitalizacija rednih delnic borzne kotacije (30.9.2004).

Povprečni PB = tečaj/knjižna vrednost = kapitalizacija rednih delnic borznega trga (30.9.2004) / vsota kapitala družb borzne kotacije (31.12. 2003), prilagojena glede na delež kotirajočih delnic.

E2) DELEŽI IN NETO NAKUPI TUJIH INVESTITORJEV

SPREMEMBE DELEŽEV TUJIH INVESTITORJEV V TEKOČEM LETU

Izdajatelj	Stanje v % 30.9.2004	Stanje v % 30.9.2003	Sprememba od 30.9.2003 do 30.9.2004 v % točkah	Tržna kapitalizacija na 30.9.2004 v mio SIT
PIVOVARNA LAŠKO	3,05	0,82	2,22	66.648
KOLINSKA	1,92	0,57	1,35	20.059
ŽITO	1,32	0,40	0,91	13.883
LUKA KOPER	0,69	0,07	0,62	59.114
TERME ČATEŽ	3,56	3,16	0,40	23.242
SALUS	12,02	12,45	-0,44	18.155
MERKUR	0,41	14,73	-14,32	44.716
DROGA	0,61	19,36	-18,75	25.448

NETO NAKUPI VREDNOSTNIH PAPIRJEV TUJIH INVESTITORJEV NA ORGANIZIRANEM IN NEORGANIZIRANEM TRGU PO MESECIH, V MIO SIT

	Organizirani trg	Neorganizirani trg	Skupaj	Promet tujcev na borzi	Delež kapitalizacij e delnic v lasti tujcev	Delež prometa delnic v lasti tujcev
Leto 2003						
September	1.140,53	-4.326,40	-3.185,87	1.830,58	6,01%	13,93%
Oktober	-118,02	1.041,12	923,10	1.258,74	5,94%	7,96%
November	191,60	-1.725,81	-1.534,21	1.366,36	5,78%	7,87%
December	306,40	300,15	606,55	1.570,19	5,91%	7,77%
Leto 2004						
Januar	281,22	533,84	815,06	1.030,32	5,91%	6,38%
Februar	418,95	-8.609,01	-8.190,06	775,23	5,32%	4,09%
Marec	419,78	1.507,91	1.927,69	2.037,46	5,32%	10,28%
April	242,31	-2.184,54	-1.942,23	2.110,99	4,63%	11,59%
Maj	-431,36	3.602,85	3.171,49	1.204,07	4,74%	5,63%
Junij	-506,95	3.605,46	3.098,51	1.619,45	4,66%	11,43%
Julij	-552,0	526,4	-25,7	1.421,1	4,42%	8,66%
Avgust	-260,6	-6,5	-267,1	1.233,3	4,37%	5,42%
September	127,4	1.470,9	1.598,3	1.508,1	4,30%	6,63%
Skupaj v letu 2004	-261,31	447,29	185,98	12.940,10	4,30%	8,09%
Skupaj v letu 2003	521,20	52.206,99	52.728,19	11.916,37	5,91%	7,98%
Skupaj v letu 2002	-11.895,17	337.085,31	325.190,16	39.402,86	19,68%	14,13%

E3) REKORDNE VREDNOSTI

REKORDNI DNEVNI PROMET V LETU 2004

30.1.2004

	Vrednost	Število poslov	Količina
Navadni posli	508.703.465	996	457.326
Aplikacije	119.002.410	237	252.079
Svežnji	6.239.897.369	20	9.473.907
SKUPAJ	6.867.603.244	1.253	10.183.312

NAJVEČJE IN NAJMANJŠE VREDNOSTI PROMETA IN INDEKSOV

	V letu 2004		V letih 1990-2003	
Mesečni promet v mio SIT	40.727,07	april 2004	62.044,15	december 2002
Dnevni promet v mio SIT	6.868	30.01.2004	11.473,86	16.07.2002
Število poslov v dnevu	2.318	10.02.2004	6.411	27.12.2002
Vrednost svežnja v mio SIT	5.531	26.02.2004	8.127,55	23.11.2001
Max vrednost indeksa SBI20	4.924,00	17.09.2004	4.034,53	05.12.2003
Min vrednost indeksa SBI20	3.922,74	05.01.2004	891,93	10.09.1996
Max vrednost indeksa SBINT	4.523,59	22.09.2004	3.773,87	05.12.2003
Min vrednost indeksa SBINT	3.719,53	05.01.2004	1.437,65	01.07.1998
Max vrednost indeksa IPT	4.057,72	17.09.2004	3.412,17	30.12.2003
Min vrednost indeksa IPT	3.359,89	05.01.2004	1.318,83	01.07.1998
Max vrednost indeksa PIX	4.507,44	17.09.2004	3.374,22	29.12.2003
Min vrednost indeksa PIX	3.367,18	05.01.2004	965,15	29.04.1999
Max vrednost indeksa BIO	118,90	30.09.2004	118,14	21.11.2003
Min vrednost indeksa BIO	116,28	14.01.2004	100,46	05.07.1995
Max vrednost indeksa Hrana in pijače	3.655,69	26.01.2004	3.451,19	17.11.2003
Min vrednost indeksa Hrana in pijače	3.320,12	06.01.2004	1.499,15	03.05.2001
Max vrednost indeksa Kemija	4.665,95	30.09.2004	3.759,85	04.12.2003
Min vrednost indeksa Kemija	3.611,79	05.01.2004	1.476,44	01.07.1998
Max vrednost indeksa Nafta in plin	6.834,59	29.03.2004	6.279,02	04.12.2003
Min vrednost indeksa Nafta in plin	5.804,90	19.02.2004	1.591,73	27.06.2000
Max vrednost indeksa Transport	4.966,77	17.09.2004	3.755,70	04.12.2003
Min vrednost indeksa Transport	3.617,38	06.01.2004	1.132,46	01.07.1998
Max vrednost indeksa Trgovina	3.578,54	21.09.2004	2.904,64	05.12.2003
Min vrednost indeksa Trgovina	2.890,63	05.01.2004	1.172,80	01.07.1998
OSTALO				
Tržna kapitalizacija v mio SIT	2.896.452	30.09.2004	2.441.990,98	31.12.2003
Delež kapitalizacije delnic v lasti nerezidentov	5,91%	31.01.2004	0,20	31.12.2002

E4) NOVI VREDNOSTNI PAPIRJI, IZKLJUČITVE IN SPREMEMBE KOTACIJ V LETU 2004

NOVI VREDNOSTNI PAPIRJI NA LJUBLJANSKI BORZI

BORZNA KOTACIJA

OBVEZNICE

Izdajatelj	Trgovalna oznaka	Izdaja	Število sprejetih obveznic	Apoenska struktura	Obrestna mera in zapadlost	Datum sprejema	Datum pričetka trgovanja
Republika Slovenija	RSS5	55. Izdaja	1.021.500	10.000 SIT	5%, 11.2.2007	19.02.2004	24.02.2004
Republika Slovenija	RSS6	56. Izdaja	982.500	10.000 SIT	4,875%, 11.2.2009	19.02.2004	24.02.2004
Republika Slovenija	RSS7	57. Izdaja	2.595.600	10.000 SIT	4,875%, 15.10.2014	23.03.2004	29.03.2004

PROSTI TRG

DELNICE

Izdajatelj	Trgovalna oznaka	Vrsta delnic	sprejetih delnic	Nominalna vrednost delnice	Datum sprejema	pričetka trgovanja	Prvi notni tečaj
ARKADA HOLDING	ARIR	redne	6.640.325	1.000 SIT	13.01.2004	13.01.2004	700,00 SIT
HRAM HOLDING	STIR	redne	4.346.667	1.000 SIT	27.01.2004	27.01.2004	354,19 SIT
VIZIJA HOLDING ENA	VZPG	redne	2.129.725	1.000 SIT	03.02.2004	03.02.2004	550,00 SIT
NK NALOŽBE	NGOR	redne	9.257.149	1.000 SIT	06.02.2004	06.02.2004	359,04 SIT
NK2 NALOŽBE	NGZR	redne	1.255.432	1.000 SIT	06.02.2004	06.02.2004	289,43 SIT
ZVON DVA HOLDING	ZVZR	redne	14.120.934	1.000 SIT	25.02.2004	25.02.2004	618,75 SIT
AKTIVA NALOŽBE	ATPG	redne	13.591.508	1.000 SIT	27.02.2004	27.02.2004	891,37 SIT
TRDNJAVA HOLDING	TROR	redne	2.593.123	1.000 SIT	31.03.2004	31.03.2004	400,00 SIT
TRDNJAVA I HOLDING	TRIR	redne	891.750	1.000 SIT	31.03.2004	31.03.2004	370,30 SIT
TRIGLAV NALOŽBE	TRSG	redne	13.182.366	1.000 SIT	07.04.2004	07.04.2004	397,45 SIT
NAMA	NALN	redne	953.752	1.000 SIT	30.04.2004	30.04.2004	1.200,00 SIT
POM-NALOŽBE	PPIG	redne	2.296.500	1.000 SIT	13.05.2004	13.05.2004	355,48 SIT
METALKA TRGOVINA	MTGG	redne	1.152.048	1.000 SIT	28.06.2004	02.07.2004	100,00 SIT
INFOND HOLDING 1	IFHR	redne	3.777.004	1.000 SIT	19.07.2004	22.07.2004	618,87 SIT
MERCATA	MRRR	redne	2.891.574	1.000 SIT	27.07.2004	27.07.2004	390,00 SIT
MT	MTRR	redne	2.681.638	1.000 SIT	04.08.2004	04.08.2004	400,00 SIT

OBVEZNICE

Izdajatelj	Trgovalna oznaka	Izdaja	Število sprejetih obveznic	Apoenska struktura	Obrestna mera in zapadlost	Datum sprejema	Datum pričetka trgovanja
Polna banka Slovenije	PBS5	5. Izdaja	10000	1.000 EUR	4,8%, 31.7.2008	29.12.2003	06.01.2004
Deželna banka Slovenije	SZB4	4. Izdaja	67.530	100 EUR	6 %, 1.4.2007	28.03.2004	01.04.2004
Probanka, Maribor	PRB7	7. Izdaja	120.000	100 EUR	5,2%, 8.12.2010	29.04.2004	05.05.2004
Zavarovalnica Triglav	ZT01	1. Izdaja	3.000	1.000 EUR	5,125%, 20.10.2013	24.05.2004	02.06.2004
Nova ljubljanska banka	NLB14	14. Izdaja	17.000	1.000 EUR	5%, 24.11.2008	30.06.2004	06.07.2004
Banka Zasznye	BZ03	3. Izdaja	5.000	1.000 EUR	4,5%, 10.2.2011	22.07.2004	27.07.2004
Abanka Vipva	AB08	8. Izdaja	100.000	100 EUR	4,9%, 1.3.2011	15.09.2004	22.09.2004
Abanka Vipva	AB09	9. Izdaja	100.000	100 EUR	4,7%, 1.3.2011	15.09.2004	22.09.2004
POTEZA NALOŽBE	PNO1	1. Izdaja	100.000	100 EUR	5,25%, 15.11.2011	23.09.2004	29.09.2004

POSEBNE INVESTICIJSKE DRUŽBE

Izdajatelj	Oznaka	Vrsta delnic	sprejetih delnic	Nominalna vrednost delnice	Datum sprejema	pričetka trgovanja	Prvi notni tečaj
INFOND ID 1	IFDR	redne	4.956.471	1.000 SIT	27.07.2004	02.08.2004	1.153,36 SIT
TRIGLAV STEBER I, delniška ID	TGIR	redne	14.746.743	1.000 SIT	11.08.2004	11.08.2004	3.552,32 SIT

IZKLJUČITVE VREDNOSTNIH PAPIRJEV NA LJUBLJANSKI BORZI

BORZNA KOTACIJA

DELNICE

Izdajatelj	Trgovalna oznaka	Vrsta delnic	Datum izključitve	Razlog izključitve
Zvilia Kranj	ZKNG	redne	12.07.2004	sklep na skupščini o umiku delnic iz org.trga
TERMIE 3000	ZMTG	redne	30.08.2004	sklep na skupščini o umiku delnic iz org.trga

OBVEZNICE

Izdajatelj	Trgovalna oznaka	Izdaja	Datum izključitve
Republika Slovenija	RS13E	13. Izdaja	06.05.2004

PROSTI TRG

DELNICE

Izdajatelj	Trgovalna oznaka	Vrsta delnic	Datum izključitve	Razlog izključitve
NAMA, LJUBLJANA	NALR	redne	30.04.2004	zamenjava delnic zaradi zmanjšanja osnovnega kapitala
AVTO CELJE	AVCG	redne	25.05.2004	sklep skupščine o umiku delnic z organiziranega trga
PINUS TKI	PRIG	redne	08.06.2004	sklep skupščine o umiku delnic z organiziranega trga
ZASAVSKI RAČUNSKI CENTER	ZRCG	redne	30.06.2004	sklep skupščine o umiku delnic z organiziranega trga
SAVINJA MOZIRJE	MSMG	redne	01.09.2004	sklep skupščine o umiku delnic z organiziranega trga

POOBlašČENE INVESTICIJSKE DRUŽBE

Izdajatelj	Trgovalna oznaka	Vrsta delnic	Datum izključitve	Razlog izključitve
Arkada ena PID	ARIN	redne	13.01.2004	preoblikovanje v redno delniško družbo
Setev PID	STIN	redne	27.01.2004	preoblikovanje v redno delniško družbo
Vozja, PID	VZPR	redne	03.02.2004	preoblikovanje v redno delniško družbo
Nika, PID	NKON	redne	06.02.2004	preoblikovanje v redno delniško družbo
Nika, PID 2	NKZN	redne	06.02.2004	preoblikovanje v redno delniško družbo
Pomurska investicijska družba 1	PMIN	redne	16.02.2004	preoblikovanje v uravnoteženi posebni vzajemni sklad Primus
PID Zvon dva	ZVZN	redne	25.02.2004	preoblikovanje v redno delniško družbo
Alena PID	ATPR	redne	27.02.2004	preoblikovanje v redno delniško družbo
TRDNJAVA, PID	TRON	redne	31.03.2004	preoblikovanje v redno delniško družbo
TRDNJAVA I, PID	TRIN	redne	31.03.2004	preoblikovanje v redno delniško družbo
TRIGLAV STEBER, PID	TRSR	redne	07.04.2004	preoblikovanje v redno delniško družbo
POOBlašČENA POMURSKA INVESTICIJSKA DRUŽBA	PPIR	redne	13.05.2004	preoblikovanje v redno delniško družbo
INFOND PID	IFPR	redne	19.07.2004	preoblikovanje v redno delniško družbo
MERCATA PID	MRON	redne	27.07.2004	preoblikovanje v redno delniško družbo
MERCATA I PID	MIRN	redne	04.08.2004	preoblikovanje v redno delniško družbo

POOBlašČENE INVESTICIJSKE DRUŽBE

Izdajatelj	oznaka	Vrsta delnic	izključitve	Razlog izključitve
TRIGLAV STEBER I, ID	TG1N	redne	11.08.2004	zamenjava nominala iz 100 na 1.000 SIT

POVEČANJE ŠTEVILA VREDNOSTNIH PAPIRJEV

BORZNA KOTACIJA

DELNICE

Izdajatelj	Trgovalna oznaka	Vrsta delnic	Št.delnic pred razširitvijo	Št.delnic po razširitvi	Datum razširitve
Žito, Ljubljana	ZTOG	redne	348.765	353.715	29.06.2004

OBVEZNICE

Izdajatelj	Trgovalna oznaka	Izdaja	Št.obveznic pred razširitvijo	Št.obveznic po razširitvi	Datum razširitve
Republika Slovenija	RSS6	56. izdaja	982.590	2.912.000	16.04.2004
Republika Slovenija	RSS7	57. izdaja	2.595.600	3.795.700	16.04.2004
Republika Slovenija	RSS5	55. izdaja	1.021.500	2.058.500	19.05.2004
Republika Slovenija	RSS7	57. izdaja	3.795.700	4.819.800	19.05.2004
Republika Slovenija	RSS6	56. izdaja	2.912.000	4.003.000	09.06.2004
Republika Slovenija	RSS7	57. izdaja	4.819.800	5.838.800	09.06.2004
Republika Slovenija	RSS5	55. izdaja	2.058.500	3.035.000	14.09.2004
Republika Slovenija	RSS7	57. izdaja	5.838.800	7.399.412	14.09.2004

PROSTI TRG

DELNICE

Izdajatelj	Trgovalna oznaka	Vrsta delnic	Št.delnic pred razširitvijo	Št.delnic po razširitvi	Datum razširitve
NFD HOLDING	NFZR	redne	29.134.540	30.184.540	05.01.2004
RTC KRVAVEC	RKRG	redne	205.724	1.155.734	16.04.2004
AKTIVA INVEST. LJUBLJANA	AKIR	redne	775.110	815.773	12.05.2004

POSEBNE INVESTICIJSKE DRUŽBE

Izdajatelj	Oznaka	Vrsta delnic	Št.delnic pred razširitvijo	Št.delnic po razširitvi	Datum razširitve
ZLATA MONETA I. ID	ZM1N	redne imenske	68.297.800	136.595.600	14.09.2004

ZMANJŠANJE ŠTEVILA VREDNOSTNIH PAPIRJEV

BORZNA KOTACIJA

DELNICE

Izdajatelj	Trgovalna oznaka	Vrsta delnic	Št.delnic pred zmanjšanjem	Nom. vr. delnice pred zmanjšanjem	Št.delnic po zmanjšanju	Nom. vr. delnice po zmanjšanju	Datum zmanjšanja
Etol Celje	ETOG	redne	274.576	10.000 SIT	254.619	10.000 SIT	29.01.2004
TERMIE ČATEŽ	TCRG	redne	674.971	6.000 SIT	597.916	6.000 SIT	30.08.2004

PROSTI TRG

DELNICE

Izdajatelj	Trgovalna oznaka	Vrsta delnic	Št.delnic pred zmanjšanjem	Nom. vr. delnice pred zmanjšanjem	Št.delnic po zmanjšanju	Nom. vr. delnice po zmanjšanju	Datum zmanjšanja
Klaseje Celje	KLAK	redne	835.600	1.000 SIT	820.343	1.000 SIT	30.01.2004
Jadran Sežana	JASG	redne	226.334	1.000 SIT	165.302	1.000 SIT	07.07.2004

OBVEZNICE, KI SO ZAPADLE V LETU 2004

Izdajatelj	Trgovalna oznaka	Izdaja	Trg	Zadnji dan trgovanja	Datum zapadlosti
Republika Slovenija	RS24	24. izdaja	borzna kotacija	08.03.2004	15.03.2004
Banka Vipa	VPO1E	1. izdaja	prosti trg	25.03.2004	01.04.2004
UBK banka	UBKKE	1. izdaja	prosti trg	08.04.2004	15.04.2004
Borzna družba Poteza	BOP2E	2. izdaja	prosti trg	08.04.2004	15.04.2004
Banka Koper	BKP3	3. izdaja	prosti trg	22.04.2004	30.04.2004
Banka Zassavej	BZ02E	2. izdaja	borzna kotacija	26.07.2004	31.07.2004
DEŽELNA BANKA SLOVENIJE	ZKB1E	1. izdaja	borzna kotacija	09.09.2004	15.09.2004

ČLANSTVO V LETU 2004

ČLAN	DATUM	Vključitev/izključitev	Skupno število članov
KD BFD	01.03.2004	vključitev	28
HYPO ALPE-ADRIA-BANK	15.03.2004	vključitev	29

SPREMEMBA TRGOVALNE OZNAKE

Izdajatelj	Stara trgovalna oznaka	trgovalna oznaka	Trg	Datum spremembe
KD Investments	KD01E	KD01E	prosti trg	28.01.2004
GEA COLLEGE	GEAR	GEAL	prosti trg	03.02.2004

F) SEZNAM VREDNOSTNIH PAPIRJEV

F1) DELNICE - BORZNA KOTACIJA

Izdajatelj	Vrsta delnic	Trgovalna koda	Dejavnost	V sodni register vpisani in vplačani osnovni kapital (v 000 SIT)	Setjava kapitala	Datum sprejema	Datum začetka trgovanja	Enotni tečaj prvega trgovalega dne	Nom. vred. delnice (v SIT)	Število delnic na organiziranem trgu	Dividenda za leto 2002 oz. 2003	Datum brez upravičenja do dividende	Naslov izdajatelja	Telefon Faks	Direktor družbe Kontaktno osebe
1	Aerodrom Ljubljana	redne imenske	AELG	letališke storitve	3.796.527	1.936.229 rednih delnic na ime in 1.860.298 prednostnih participativnih delnic z omejeno glasovalno pravico z nominalno 1.000 SIT	15.09.1997	08.10.1997	2.203,53 SIT	1.000	1.936.229	220 SIT	Zg. Brnik 130a 4210 Brnik	Tel: 04 20 61 000 Faks: 04 20 21 220	Viktor Može - predsednik uprave Nada Pesjak - članica uprave Marina Zupanc - direktorica fin.sektorja
2	Comet Zreče	redne imenske	CHZG	proizvodnja umetnih brusilnih sredstev in druge tehnične keramike	1.700.688	1.700.688 navadnih delnic na ime z nominalno 1.000 SIT	22.10.1998	02.11.1998	1.513,16 SIT	1.000	1.700.688	75 SIT	Tovarniška 5 3214 Zreče	Tel: 03 75 75 000 Faks: 03 75 75 100	Marjan Lorgjer - generalni direktor Zdravko Ivačič - poslovni sekretar
3	Delo Ljubljana	redne imenske	DELR	založništvo, izdajanje časopisov	667.464	667.464 rednih delnic na ime z nominalno 1.000 SIT	17.12.1998	13.01.1999	7.636,77 SIT	1.000	667.464	900 SIT	Dunajska 5 1000 Ljubljana	Tel: 01 47 37 400 Faks: 01 47 37 406	Tomaž Perovič - predsednik uprave Nataša Šuklje Velkavrh - članica uprave
4	Delo Prodaja	redne imenske	DPRG	prodaja in distribucija časopisov	593.549	593.549 rednih delnic na ime z nominalno 1.000 SIT	25.01.2001	12.02.2001	8.212,72 SIT	1.000	593.549	300 SIT	Dunajska 5 1000 Ljubljana	Tel: 01 47 38 600 Faks: 01 473 86 04	Jure Božič - predsednik uprave Biserka Božičnik Kržanec
5	Droga Portorož	redne imenske	DRPG	predelava in pakiranje kave, začimb, čajev in drugih živilskih proizvodov	2.827.680	282.768 rednih delnic na ime z nominalno 10.000 SIT	14.05.1996	12.06.1996	13.320,65 SIT	10.000	282.768	2.000 SIT	Industrijska cesta 21 6310 Izola	Tel: 05 663 15 21 Faks: 05 663 15 34	Robert Ferko - predsednik uprave
6	Emona Obala	redne imenske	EOKG	trgovina z živilskimi in neživilskimi proizvodi na drobno in na debelo	1.741.456	1.741.456 rednih delnic na ime z nominalno vrednostjo 1.000 SIT	16.12.1997 (24.4.97 prosti trg)	7.1.1998 (28.4.97 prosti trg)	2.700,00 SIT (2.762,67SIT)	1.000	1.741.456		Pristaniška 12 6000 Koper	Tel: 05 665 31 00 Faks: 05 639 86 82	Aleš Škrabo - predsednik uprave Samo Faganelli - strokovni sodelavec
7	Etol Celje	redne imenske	ETOG	predelava arom in eteričnih olj	2.546.190	254.619 navadnih delnic na ime z nominalno 10.000 SIT	21.11.1996	21.02.1997	17.043,27 SIT	10.000	254.619	1.220 SIT	Škofja vas 39 3000 Celje	Tel: 03 42 77 100 Faks: 03 42 77 118	Ivan Ferme - generalni direktor Brigita Čoki - vodja financ in računovodstva
8	Gradbeno podjetje Grosuplje	redne imenske razreda B	GPG	gradbena dejavnost	1.994.111	199.411 rednih imenskih delnic razreda B z nominalno 10.000 SIT	14.12.1994	23.12.1994	15.782,08 SIT	10.000	199.411		Vevška cesta 52 1000 Ljubljana	Tel: 01 4709 300 Faks: 01 42 58 327	Marino Samardžija - generalni direktor Brigita Kolenc - finančna direktorica
9	Gorenje Velenje	redne imenske	GRVG	proizvodnja električnih gospodinjinskih aparatov	12.200.000	12.200.000 rednih delnic z nominalno 1.000 SIT	30.10.2000 (28.5.98 prosti trg)	10.11.2000 (2.6.1998 prosti trg)	1.994,40SIT (1.483,65 SIT)	1.000	12.200.000	100 SIT	Partizanska 12 3000 Velenje	Tel: 03 89 91 000 Faks: 03 89 92 760	Franjo Bobinac - predsednik uprave Silva Globočnik
10	Geodetski zavod Slovenije	redne imenske	GZRG	izmera in kartiranje zemljišč	379.820	379.820 rednih delnic na ime z nominalno vrednostjo 1.000 SIT	14.12.2000	08.01.2001	1.100,00 SIT	1.000	379.820	60 SIT	Zemljemerska 12 1000 Ljubljana	Tel: 01 43 27 136 Faks: 01 23 10 434	Rudi Zavrl - direktor Rade Vučkovič - direktor sektorja služb zavoda
11	Intereuropa Koper	redne imenske	IEKG	mednarodna špedicija, pomorska agencija in mednarodni cestni tovorni promet	7.902.413	7.902.413 rednih delnic na ime z nominalno 1.000 SIT	24.12.1997	12.01.1998	2.111,24 SIT	1.000	7.902.413	240 SIT	Vojkovo nabrežje 32 6000 Koper	Tel: 05 664 10 00 Faks: 05 664 26 74	Jože Kranjc - predsednik uprave Matej Okretič - sektor za finance
12	Istrabenz Koper	redne imenske	ITBG	upravljanje holding družb	5.180.000	5.180.000 navadnih delnic na ime z nominalno 1.000 SIT	30.5.1997 (21.1.97 prosti trg)	16.6.1997 (3.2.97 prosti trg)	2.812,32 SIT (3.479,56 SIT)	1.000	5.180.000	110 SIT	Ulica Zore Perello Godina 2 6000 Koper	Tel: 05 662 15 00 Faks: 05 662 15 15	Igor Bavčar - generalni direktor Cvetka Erzetič - stiki z javnostmi Aldo Gabriel - član uprave
13	Kolinska Ljubljana	redne imenske	KOLR	proizvodnja in prodaja živilskih izdelkov	3.169.525	3.169.525 rednih imenskih delnic z nominalno 1.000 SIT	24.11.1995	08.01.1996	1.123,67 SIT	1.000	3.166.992	130 SIT	Kolinska ulica 1 1544 Ljubljana	Tel: 01 47 21 500 Faks: 01 47 21 708	Lojze Deželak - generalni direktor Iztok Brič - direktor finančno računovodskega sektorja
14	Krka tovarna zdravil Novo mesto	redne imenske	KRKG	proizvodnja farmacevtskih preparatov	14.170.448	3.542.612 rednih delnic na ime po 4.000 SIT	14.10.1997 (24.1.97 prosti trg)	4.11.1997 (10.2.97 prosti trg)	21.370,19 SIT (26.167,36 SIT)	4.000	3.542.612	1.200 SIT	Šmarješka c. 6 8501 Novo mesto	Tel: 07 33 12 111 Faks: 07 33 21 537	Miloš Kovačič - generalni direktor Mihaela Korent - služba za planiranje in poslovne informacije
15	Luka Koper	redne imenske	LKPG	prekladanje, skladiščenje in druge pristaniške storitve	14.000.000	7.140.000 navadnih delnic in 6.860.000 prednostnih participativnih delnic z omejeno glasovalno pravico z nominalno 1.000 SIT	01.10.1996	20.11.1996	2.502,13 SIT	1.000	7.140.000	245 SIT	Vojkovo nabrežje 38 6000 Koper	Tel: 05 665 69 56 Faks: 05 639 80 40	Bruno Korelič - generalni direktor Karlo Rolih
16	Mlinotest Ajdovščina	redne imenske	MAJG	živilska industrija	2.389.177	2.389.177 rednih delnic na ime z nominalno 1.000 SIT	06.03.2000	03.04.2000	1.050,00 SIT	1.000	2.389.177	48 SIT	Tovarniška 14 5270 Ajdovščina	Tel: 05 364 45 00 Faks: 05 366 1037	David Nabergoj - predsednik uprave

F) SEZNAM VREDNOSTNIH PAPIRJEV

F1) DELNICE - BORZNA KOTACIJA

17	Mercator poslovni sistem Ljubljana	redne imenske	MELR	trgovina, agroživilska industrija, kmetijstvo in gostinska dejavnost	32.085.040	3.208.504 rednih delnic na ime z nominalo 10.000 SIT	10.12.1997 (27.3.96 prosti trg)	22.12.1997 (4.4.96 prosti trg)	4.296,36 SIT (3.574,07 SIT)	10.000	3.208.504	500 SIT	27.05.2004	Dunajska cesta 107 1000 Ljubljana	Tel: 01 560 10 00 Faks: 01 568 21 00	Zoran Jankovič - predsednik uprave Jadranka Dakić - članica uprave
18	Merkur Naklo	redne imenske	MER	trgovina na debelo in drobno s kovinskimi proizvodi, inštalacijskim materialom, napravami za ogrevanje	12.145.850	1.214.585 rednih delnic na ime z nominalo 10.000 SIT	19.11.1998	30.11.1998	18.004,84 SIT	10.000	1.214.585	700 SIT	01.07.2004	Cesta na Okroglo 7 4202 Naklo	Tel: 04 25 88 000 Faks: 04 25 88 805	Bine Kordež - predsednik uprave Ana Hostnik - direktorica ekonomsko analitičnega področja
19	Kompas MTS	redne imenske	MTSG	prostotcarinska prodaja, mejno-turistična dejavnost	2.973.005	2.973.005 navadnih delnic na ime z nominalo 1.000 SIT	24.11.2000	08.12.2000	1.255,24 SIT	1.000	2.973.005	110 SIT	23.06.2004	Pražakova 4 1000 Ljubljana	Tel: 01 23 44 100 Faks: 01 23 19 156	Veronika Šketa - direktorica Mateja Fortič - namestnica direktorice
20	Nika investiranje in razvoj Brežice	redne prinosniške	NIKN	finančne storitve	186.695	186.695 rednih delnic na ime z nominalo 1.000 SIT	04.06.1991	04.06.1991	1.755,00 SIT	1.000	186.695			Trg izgnancev 1a 8250 Brežice	Tel: 07 49 62 236 01 432 41 16 Faks: 07 69 62 852 01 433 11 55	Branko Šušterič - direktor
21	Petrol Ljubljana	redne imenske	PETG	prodaja naftnih derivatov	12.517.806	2.086.301 rednih imenskih delnic z nominalo 6.000 SIT	18.03.1997	05.05.1997	17.178,89 SIT	6.000	2.086.301	700 SIT	11.05.2004	Dunajska 50 1000 Ljubljana	Tel: 01 47 14 102 Faks: 01 47 14 158	Janez Lotrič - predsednik uprave Franci Perčič - svetovalec direktorja
22	Pivovarna Laško	redne imenske	PILR	proizvodnja in prodaja piva	8.747.652	8.747.652 rednih imenskih delnic z nominalo 1.000 SIT	13.01.2000	01.02.2000	5.634,77 SIT	1.000	8.747.652	105 SIT	15.06.2004	Tnubarjeva 28 3270 Laško	Tel: 03 734 80 00 Faks: 03 57 31 637	Anton Turnšek - direktor Dragica Čepin - vodja službe računovodstva
23	Probanka Maribor	prednostne imenske	PRBP	banka	1.740.000	1.340.000 navadnih imenskih delnic PRBR in 400.000 prednostnih imenskih delnic PRBP, vse z nominalo 1.000 SIT	30.03.1993	30.03.1993	14.613,14 SIT	1.000	400.000	310 SIT	11.06.2004	Gosposka 23 2000 Maribor	Tel: 02 25 20 500 Faks: 02 25 25 600	Romana Pajenk - generalna direktorica Tine Murn - stiki z javnostmi
24	Pivovarna Union	redne imenske	PULG	proizvodnja piva, mineralnih vod in brezalkoholnih pijač ter drugih živil	4.511.140	451.114 rednih imenskih delnic z nominalo 10.000 SIT	22.02.2000	06.03.2000	45.363,89 SIT	10.000	451.114			Pivovarniška ulica 2 1001 Ljubljana	Tel: 01 47 17 251 Faks: 01 47 17 255	mag. Dušan Zorko - predsednik uprave Franciška Hunjet - finančna direktorica
25	Radenska Radenci	redne imenske	RARG	opravljanje dejavnosti turizma, polnitev mineralnih voda in brezalkoholnih pijač in proizvodnja polnilne in pakirne opreme	5.061.856	5.061.856 rednih delnic na ime z nominalo 1.000 SIT	07.02.1997	03.04.1997	1.984,08 SIT	1.000	5.061.856	70 SIT	11.06.2004	Zdraviliško naselje 14 9252 Radenci	Tel: 02 520 20 20 Faks: 02 520 10 67	Zlatko Vili Hohnjec - generalni direktor Milan Verdev - stiki z javnostmi
26	Salus Ljubljana	redne prinosniške	SALR	trgovina na debelo s farmacevtskimi, medicinskimi in drugimi proizvodi	135.000	135.000 prinosniških razreda B z nominalo 1.000 SIT	16.01.1992	16.01.1992	2.460,00 SIT	1.000	134.980	4.000 SIT	10.05.2004	Mašera Spasičeva 10 1000 Ljubljana	Tel: 01 589 91 42 Faks: 01 568 10 22	Marko Rupret - direktor
27	Sava Kranj	redne imenske	SAVA	gumarska in kemična industrija	17.209.870	1.720.987 rednih delnic z nominalo 10.000 SIT	13.12.1999	06.01.2000	17.386,75 SIT	10.000	1.720.987	560 SIT	03.06.2004	Škofjeloška c.6 4502 Kranj	Tel: 04 206 5000 Faks: 04 206 6446	Janez Bohorič - predsednik uprave Miha Dolinar
28	Terme Čatež	redne imenske	TCRG	medicinska rehabilitacija in turizem	3.587.496	597.916 delnic po 6.000 SIT	07.06.1993	26.08.1993	1.156,61 SIT	6.000	597.916	1.000 SIT	24.06.2004	Topliška c. 35 8250 Brežice	Tel: 07 49 35 910 Faks: 07 49 62 721	Borut Mokrovič - direktor Zvone Krulc - pomočnik direktorja
29	Tehnounion	redne imenske	TEHG	zastopanje tujih blagovnih znamk	840.050	84.005 rednih delnic z nominalo 10.000 SIT	19.11.1998	26.11.1998	55.800,00 SIT	10.000	84.005			Bravničarjeva 11 1000 Ljubljana	Tel: 01 513 50 00 Faks: 01 51 35 293	Mavrič Tomič - predsednik uprave Matjaž Veberič
30	Žito Ljubljana	redne imenske	ZTOG	prehrambena industrija	3.537.150	353.715 rednih delnic na ime z nominalo 10.000 SIT	03.03.2000	20.03.2000	20.502,10 SIT	10.000	353.715	920 SIT	02.07.2004	Šmartinska cesta 154 1000 Ljubljana	Tel: 01 54 01 373 Faks: 01 540 41 75	Božidar Linhart - predsednik uprave Bojan Štravs - vodja finančno računovodske službe

F2) DELNICE - PROSTI TRG

Izdajatelj	Trgovna koda	Vrsta delnic	Datum sprejema	Datum začetka trgovanja	Dejavnost	V sodni register vpisani in vplačani osnovni kapital (v 000 SIT)	Sestava kapitala	Enotni tečaj prvega trgovalnega dne (v SIT)	Nom. vred. delnice (v SIT)	Dividenda za leto 2003	Datum brez upravičenja do dividende	Št. delnic na organiziranem trgu	Naslov Izdajatelja	Telefon Faks	Direktor družbe Kontaktne osebe
1 Aktiva Avant	AAPG	redne imenske	11.09.2003	12.09.2003	drugo finančno posredništvo	2.951.872	2.951.872 rednih delnic na ime z nominalo 1.000 SIT	381,10	1.000			2.951.872 rednih delnic	Dunajska 156 1000 Ljubljana	Tel: 01 560 46 71 Fax: 01 560 46 77	Marjan Dovč - direktor družbe
AKTIVA INVEST, 2 Ljubljana	AKIR	redne imenske	23.05.2003	27.05.2003	podjetniško in poslovno svetovanje	815.773	815.773 rednih delnic na ime z nominalo 1.000 SIT	20.794,22	1.000			815.773 rednih delnic	Dunajska 156 1000 Ljubljana	Tel: 01 560 46 71 Faks: 01 560 46 77	Aleš Okorn - direktor družbe
3 Agrokombinat Maribor	AKMG	redne imenske	21.09.1999	24.09.1999	trgovina, proizvodnja krmil za žvino, žita, izdelkov mleka in mesa ter storitve silosov	499.291	499.291 rednih delnic na ime z nominalo 1.000 SIT	250,00	1.000			453.956 rednih delnic	Tržaška 41a 2000 Maribor	Tel: 02 65 44 100 Faks: 02 25 11 681	Franc Veršič - direktor
Alpetour potovalna 4 agencija Kranj	APAG	redne imenske	21.07.2000	02.08.2000	prevoz potnikov v cestnem potniškem prometu	771.662	385.831 rednih delnic na ime z nominalo 2.000 SIT	1.000,00	2.000	95 SIT	01.07.2004	263.042 rednih delnic	Mirka Vadnova 8 4000 Kranj	Tel: 04 201 20 11 Faks: 04 20 13 101	Ivanka Zupanič Gaber - predsednica uprave
5 ARKADA HOLDING	AR1R	redne imenske	12.01.2004	13.01.2004	investiranje in upravljanje naložb	6.640.634	6.640.325 rednih delnic	700,00	1.000			6.640.325 rednih delnic	Dunajska 156 1000 Ljubljana	Tel: 01 560 46 80 Faks: 01 560 46 86	Barbara Vrh Vranštar - direktorica
Avtoprevoznikovo in 6 servisi Velenje	ASVG	redne imenske	22.08.1997	01.09.1997	prevoz blaga in potnikov v cestnem prometu	308.696	308.696 rednih delnic na ime z nominalo 1.000 SIT	320,00	1.000			308.696 rednih delnic	Koroška 64 3320 Velenje	Tel: 03 896 44 02 Faks: 03 896 44 16	Jakob Holešek - direktor Drago Dolenc
7 AKTIVA NALOŽBE	ATPG	redne imenske	26.02.2004	27.02.2004	investiranje in upravljanje naložb	13.591.508	13.591.508 rednih delnic	891,37	1.000			13.591.508 rednih delnic	Dunajska 156 1000 Ljubljana	Tel: 01 560 46 71 Fax: 01 560 46 77	Tadej Počivavšek - direktor
8 Balinka holding Ljubljana	BELG	redne imenske	05.10.2000	19.10.2000	upravljanje družb	2.702.532	2.702.532 rednih delnic na ime z nominalo 1.000 SIT	2.200,00	1.000	140 SIT	17.05.2004	2.702.532 rednih delnic	Zasavška cesta 95 1000 Ljubljana	Tel: 01 588 62 99 Faks: 01 588 63 03	mag. Silvo Svete - direktor
9 Capita Ljubljana	CAP1	redne imenske	26.08.1997	05.09.1997	upravljanje holding družb	315.963	315.963 rednih delnic na ime z nominalo 1.000 SIT	556,63	1.000			315.963 rednih delnic	Pražakova 6 1000 Ljubljana	Tel: 01 433 51 66 Faks: 01 433 22 01	Zoran Svára - direktor Moja Dolenc
10 CZ NALOŽBE	CAPG	redne imenske	29.12.2003	30.12.2003	upravljanje naložb	587.661	587.661 rednih delnic	301,10	1.000			587.661 rednih delnic	Dunajska 9 1000 Ljubljana	Tel: 01 300 02 30 Faks: 01 300 02 40	Marko Mikuz - direktor
11 Cetus Celje	CETG	redne imenske	27.02.1997	10.03.1997	proizvodnja grafičnih potrebščin in papirja	2.400.000	200.000 rednih delnic z nominalo 12.000 SIT	8.821,17	12.000	770 SIT	04.06.2004	200.000 rednih delnic	Čopova 24 3000 Celje	Tel: 03 42 78 500 Faks: 03 42 78 817	Drago Polak - direktor Miro Zakrajšek
12 Cinkarna Celje	CICG	redne imenske	27.02.1998	06.03.1998	proizvodnja kemikalij in predelava cinka	4.887.756	814.628 rednih delnic z nominalo 6.000 SIT	6.300,00	6.000	500 SIT	18.05.2004	812.477 rednih delnic	Kidričeva 26 3000 Celje	Tel: 03 42 76 000 Faks: 03 54 51 178	Marjan Prelec - predsednik uprave Marija Kolarič
13 Color Medvode	COMG	redne imenske	05.01.1998	15.01.1998	proizvodnja sintetičnih smol in premazov	1.900.782	950.391 rednih delnic z nominalo 2.000 SIT	5.010,73	2.000			950.391 rednih delnic	Cesta komandanta Staneta 4 1215 Medvode	Tel: 01 362 91 00 Faks: 01 36 13 412	Tomaž Bučar - predsednik uprave
14 CERTIUS INVEST	CRIR	redne imenske	15.09.2003	16.09.2003	drugo finančno posredništvo	3.091.062	3.091.062 rednih delnic na ime z nominalo 1.000 SIT	300,20	1.000			3.091.062 rednih delnic	Dunajska 156 1000 Ljubljana	Tel: 01 560 46 71 Fax: 01 560 46 77	Marko Konič - direktor
15 Creina Kranj	CRKG	redne imenske	15.02.2000	21.02.2000	proizvodnja in trgovina kmetijskih in industrijskih strojev in naprav	194.376	48.594 rednih delnic z nominalo 4.000 SIT	2.501,00	4.000			48.594 rednih delnic	Ulica Mirka Vadnova 8 4000 Kranj	Tel: 04 20 13 360 Faks: 04 20 13 363	Peter Zaletež - direktor
16 Dana Mirna	DMRG	redne imenske	02.06.1999	07.06.1999	predelava sadja in zelenjave ter proizvodnja brezalkoholnih in alkoholnih pijač	404.231	404.231 rednih delnic z nominalo 1.000 SIT	1.100,00	1.000			356.128 rednih delnic	Glavna cesta 34 8233 Mirna	Tel: 07 34 62 200 Faks: 07 34 62 210	Marko Hren - direktor
17 DZS Ljubljana	DZS	redne imenske	07.05.1999	12.05.1999	založništvo in trgovina	1.429.368	1.429.368 rednih delnic z nominalo 1.000 SIT	2.141,02	1.000	160 SIT	01.06.2004	1.429.368 rednih delnic	Dalmatinova ulica 2 1000 Ljubljana	Tel: 01 306 97 00 Faks: 01 306 97 77	Bojan Petan - predsednik uprave
18 ETRA 33	ETRG	redne imenske	04.11.2002	07.11.2002	proizvodnja elektromotorjev, generatorjev in transformatorjev	454.230	45.423 rednih delnic z nominalo 10.000 SIT	25.000,00	10.000	1.800 SIT	01.07.2004	45.423 rednih delnic	Slandrova 10 1000 Ljubljana	Tel: 01 530 28 00 Fax: 01 530 28 30	Janez Erjavec - direktor
19 Finira Ljubljana	FIRR	redne imenske	03.10.2002	10.10.2002	ustanavljanje, financiranje in upravljanje družb	2.179.206	2.179.206 rednih delnic z nominalo 1.000 SIT	350,00	1.000			2.179.206 rednih delnic	Železna cesta 18 1000 Ljubljana	Tel: 01 473 44 37	Samo Primžič - direktor
20 Fructal Ajdovščina	FRAG	redne imenske	23.12.1997	06.01.1998	proizvodnja sadnih sokov izobraževanje in usposabljanje podjetnikov	2.505.613	2.505.613 rednih delnic z nominalo 1.000 SIT	1.790,00	1.000			2.504.151 rednih delnic	Tovarniška cesta 7 5270 Ajdovščina	Tel: 05 36 91 202 Faks: 05 36 91 830	Dušan Mikša - predsednik uprave Miran Božič
21 Gas college Ljubljana	GEAL	redne imenske	05.01.1995	05.01.1995	izobraževanje in usposabljanje podjetnikov	247.930	247.930 rednih delnic z nominalo 1.000 SIT	2.500,00	1.000			247.930 rednih delnic	WTC, Dunajska 156 1000 Ljubljana	Tel: 01 568 70 02 Faks: 01 568 82 13	Mateja Berginc - predsednica uprave
22 Gozdno gospodarstvo Bled	GGBG	redne imenske	22.12.1999	27.12.1999	izkoriščanje gozdov	611.900	611.900 rednih delnic z nominalo 1.000 SIT	650,00	1.000			489.520 rednih delnic	Ljubljanska cesta 19 4280 Bled	Tel: 04 57 50 600 Faks: 04 57 43 554	Zvone Solar - direktor
Grand hotel Union 23 Ljubljana	GHUG	redne imenske	29.12.1999	05.01.2000	opravljanje hotelskih storitev, predvsem nastanitve in prehrane gostov	1.814.613	1.814.613 rednih delnic z nominalo 1.000 SIT	2.136,10	1.000	167 SIT	29.06.2004	1.814.613 rednih delnic	Miklošičeva 1 1000 Ljubljana	Tel: 01 30 81 986 Faks: 01 42 32 361	Bogdan Ljovčič - direktor
24 Egoleš Škofja Loka	GKRG	redne imenske	14.09.1999	17.09.1999	izkoriščanje gozdov in prodaja lesnih sortimentov	258.300	258.300 rednih delnic z nominalo 1.000 SIT	800,00	1.000			258.300 rednih delnic	Kidričeva 56 4220 Škofja Loka	Tel: 04 511 13 53 Faks: 04 511 13 53	Andrej Drašler - direktor
25 Gradis GP Ljubljana	GLIG	redne imenske	07.07.1999	12.07.1999	gradbena operativa	609.500	304.750 rednih delnic z nominalo 2.000 SIT	2.000,00	2.000			304.750 rednih delnic	Ulica Gradnikove brigade 11 1000 Ljubljana	Tel: 01 541 40 53 Faks: 01 54 12 635	Stojan Ložar - predsednik uprave
26 Goriske opekarnice Renče	GORG	redne imenske	02.03.1999	08.03.1999	proizvodnja vseh vrst opečnih izdelkov iz gline	523.634	523.634 rednih delnic z nominalo 1.000 SIT	1.715,00	1.000			392.725 rednih delnic	Merljaki 7 5292 Renče	Tel: 05 39 85 200 Faks: 05 30 13 251	Jože Stibilj - direktor
27 Gea tvorna olja Slovenska Bistrica	GSBG	redne imenske	22.07.1996	30.07.1996	proizvodnja rastlinskih olj in masti	846.600	846.600 rednih delnic na ime z nominalo 1.000 SIT	1.100,00	1.000			660.348 rednih delnic	Trg svobode 30 2310 Slovenska Bistrica	Tel: 02 843 26 10 Faks: 02 84 32 613	Leopold Turnšek - direktor Milka Liki - vodja SFR

F2) DELNICE - PROSTI TRG

Izdajatelj	Trgovna koda	Vrsta delnic	Datum sprejema	Datum začetka trgovanja	Dejavnost	V sodni register vpisani in vplačani osnovni kapital (v 000 SIT)	Sestava kapitala	Enotni tečaj prvega trgovnega dne (v SIT)	Nom. vred. delnice (v SIT)	Dividenda za leto 2003	Datum brez upravičenja do dividende	Št. delnic na organiziranem trgu	Naslov izdajatelja	Telefon Faks	Direktor družbe Kontaktne osebe	
28	Gorenjski tiask Kranj	GTKG	redne imenske	11.09.1996	19.09.1996	grafična dejavnost	1.070.328	1.070.328 rednih delnic na ime z nominalno 1.000 SIT	900,00	1.000	100 SIT	16.07.2004	960.176 rednih delnic	Mirka Vadnova 6 4000 Kranj	Tel: 04 201 63 00 Faks: 04 20 16 301	Kristina Kotal- direktorica Marta Vehovec
29	Helios Domžale	HDOG	redne imenske	11.09.1996	19.09.1996	posredništvo pri prodaji gorv, rud, kovin in tehničnih kemijskih	2.198.610	219.861 rednih delnic na ime z nominalno 10.000 SIT	9.116,19	10.000	2.274 SIT	21.06.2004	219.861 rednih delnic	Kolovca 2 1230 Domžale	Tel: 01 721 3007 Faks: 01 724 1234	Uroš Slavince - direktor Marko Vresak
30	IMP Črpalke Ljubljana	ICRG	redne imenske	04.09.1998	09.09.1998	proizvodnja črpalok	333.034	333.034 rednih delnic na ime z nominalno 1.000 SIT	350,00	1.000			333.034 rednih delnic	Ulica Jožeta Jame 12 1000 Ljubljana	Tel: 01 582 08 00 Faks: 01 519 8712	Nataša Mahne - direktorica
31	ELMO Ljubljana	IELG	redne imenske	16.02.2001	22.02.2001	elektroinstalacije	708.000	708.000 rednih delnic z nominalno 1.000 SIT	266,00	1.000			708.000 rednih delnic	Vojkova 58 1000 Ljubljana	Tel: 01 565 21 71 Fax: 01 436 76 66	Žnavor Franc - direktor
32	Infond holding	IFFR	redne imenske	18.09.2002	23.09.2002	dejavnost holdingov	16.833.414	16.833.414 rednih delnic z nominalno 1.000 SIT	676,25	1.000			16.833.414 rednih delnic	Vita Kraigherja 5 2000 Maribor	Tel: 02 229 20 80 Faks: 02 229 27 96	Matjaž Rutar - direktor
33	Infond holding 1	IFHR	redne imenske	19.07.2004	22.07.2004	dejavnost holdingov	3.777.004	3.777.004 rednih delnic z nominalno 1.000 SIT	618,87	1.000			3.777.004 rednih delnic	Vita Kraigherja 5 2000 Maribor	Tel: 02 229 20 80 Faks: 02 229 27 96	Drago Naberšnik - direktor
34	Inles Ribnica	IHPG	redne imenske	05.10.1999	08.10.1999	proizvodnja stavbnega pohištva	1.218.010	609.005 rednih delnic na ime z nominalno 2.000 SIT	501,00	2.000			609.005 rednih delnic	Kolodvorska 22 1310 Ribnica	Tel: 01 837 71 00 Faks: 01 83 77 333	Andrej Mate - predsednik uprave
35	ŽITO INTES	IMTG	redne imenske	06.03.2000	09.03.2000	predelava žit in proizvodnja lesterlin	2.518.194	2.518.194 rednih delnic z nominalno 1.000 SIT	225,00	1.000			2.518.194 rednih delnic	Meljska cesta 19 2000 Maribor	Tel: 02 251 50 61 Faks: 02 251 8636	Janez Klenovek - direktor
36	Integral Jesenice	INJG	redne imenske	10.09.1999	14.09.1999	prevoz blaga in potnikov v cestnem prometu, servisa dejavnosti in popravila motornih vozil	256.556	256.556 rednih delnic na ime z nominalno 1.000 SIT	480,00	1.000	55 SIT	02.07.2004	243.784 rednih delnic	Maršala Tita 67 4270 Jesenice	Tel: 04 583 33 50 Faks: 04 583 33 60	Izidor Jekovec - direktor
37	Intertrade ITA Ljubljana	INRG	redne imenske	09.10.1997	20.10.1997	zastopanje tujih firm s področja strojne opreme	695.310	69.531 rednih delnic na ime z nominalno 10.000 SIT	44.500,00	10.000	400 SIT	01.07.2004	69.531 rednih delnic	Tomšičeva 3 1000 Ljubljana	Tel: 01 425 1025 Faks: 01 425 3189	Andraž Prelesnik - direktor Danijela Knapič
38	Intara Ljubljana	INTR	redne imenske	05.01.1995	05.01.1995	borzno posredovanje	101.000	101.000 rednih delnic na ime z nominalno 1.000 SIT	3.401,80	1.000			101.000 rednih delnic	Železna 18 1000 Ljubljana	Tel: 01 473 4444 Faks: 01 473 4480	Marko Mencin - direktor Ingrid Mlagar
39	Intertrade ITS Ljubljana	ITSG	redne imenske	20.04.1998	24.04.1998	informatijske in računalniške storitve	1.260.000	1.260.000 rednih delnic z nominalno 1.000 SIT	1.226,19	1.000			1.260.000 rednih delnic	Leskovškova 6 1000 Ljubljana	Tel: 01 585 5800 Faks: 01 585 5900	Andrej Bergant - direktor Gorazd Strobi
40	Jata Emona	JAMR	redne imenske	10.01.2002	15.01.2002	proizvodnja trgovina in storitve	3.197.534	3.197.534 rednih delnic na ime z nominalno 1.000 SIT	570,00	1.000	46 SIT	28.06.2004	3.197.534 rednih delnic	Agrokombinarska 84 1000 Ljubljana	Tel: 01 528 1913 Faks: 01 528 1526	Stojan Hergouth - predsednik uprave
41	Jadran Sežana	JASG	redne imenske	13.09.1996	23.09.1996	zunanja trgovina z neživilskim blagom	165.302	165.302 rednih delnic na ime z nominalno 1.000 SIT	650,00	1.000	70 SIT	28.05.2004	165.302 rednih delnic	Partizanska 69 6210 Sežana	Tel: 05 739 1200 Faks: 05 73 91 450	Anton Zobec - direktor Mirjam Mesar
42	Jelen Slovenske Konjice	JESG	redne imenske	24.11.1999	29.11.1999	prodaja gostinskih storitev ter nočitvenih zmogljivosti	67.798	67.798 rednih delnic na ime z nominalno 1.000 SIT	922,50	1.000			50.849 rednih delnic	Mestni trg 2 3210 Slovenske Konjice	Tel: 03 576 42 02 Faks: 03 759 0942	Barbara Vrečko Klancnik - predsednica uprave
43	Javor Pivka	JPIG	redne imenske	26.10.2000	13.11.2000	proizvodnja furnirja, vezanega in slojastega lesa, vsiarskih in drugih plošč	1.194.700	1.194.700 rednih delnic na ime z nominalno 1.000 SIT	500,00	1.000			1.194.700 rednih delnic	Kolodvorska 9a 6257 Pivka	Tel: 05 7210 210 Faks: 05 7210 215	Peter Tomšič - predsednik uprave
44	Juteks Žalec	JTKG	redne imenske	29.10.1999	02.11.1999	proizvodnja talnih oblog na različnih podlagah	641.432	641.432 rednih delnic na ime z nominalno 1.000 SIT	1.670,00	1.000	600 SIT	19.04.2004	641.432 rednih delnic	Ložnica 53a 3310 Žalec	Tel: 03 712 07 00 Faks: 03 712 07 55	Milivoj Dolar - direktor
45	KS4 NALOŽBE	KASG	redne imenske	29.12.2003	30.12.2003	upravljanje naložb	2.637.490	2.637.490 rednih delnic z nominalno 1.000 SIT	400,10	1.000			2.637.490 rednih delnic	Dunajska 9 1000 Ljubljana	Tel: 01 300 02 30 Faks: 01 300 02 40	Marko Mikuz - direktor
46	KD holding	KDHP	prednostne participativne	12.07.2001	18.07.2001	upravljanje holding družb	9.531.056	924.969 rednih delnic na ime z nominalno 8.000 SIT in 266.413 prednostnih participativnih imenskih delnic z nominalno 8.000 SIT	5.810,47	8.000			266.413 prednostnih delnic	Celovška 206, 1000 Ljubljana	Tel: 01 583 07 00 Faks: 01 518 41 00	Matjaž Gantar - direktor
47	KD holding	KDHR	redne imenske	31.01.2001	05.02.2001	upravljanje holding družb	9.531.056	924.969 rednih delnic na ime z nominalno 8.000 SIT in 266.413 prednostnih participativnih imenskih delnic z nominalno 8.000 SIT	6.560,43	8.000			924.969 rednih delnic	Celovška 206 1000 Ljubljana	Tel: 01 583 07 00 Faks: 01 518 41 00	Matjaž Gantar - direktor
48	Kema Puconci	KEPG	redne imenske	14.12.1998	17.12.1998	proizvodnja specialnih gradbenih materialov in kremenčevih granulatov	217.346	217.346 rednih delnic na ime z nominalno 1.000 SIT	3.500,00	1.000	115 SIT	03.08.2004	217.346 rednih delnic	Puconci 109 9201 Puconci	Tel: 02 54 59 500 Faks: 02 5459 510	Branko Drvarič - direktor Franc Franko
49	Kompas hoteli Kranjska gora	KHKG	redne imenske	24.05.1996	31.05.1996	dejavnost hotelov z restavracijo	1.627.000	162.700 rednih delnic na ime z nominalno 10.000 SIT	3.000,00	10.000			162.700 rednih delnic	Borovška 100 4280 Kranjska Gora	Tel: 04 588 1661 Faks: 04 588 1176	Tina Habjančič - direktorica Radmila Jakac
50	Klaseje Celje	KLKG	redne imenske	29.06.1999	02.07.1999	proizvodnja kruha, peciva in slasčic	820.343	820.343 rednih delnic na ime z nominalno 1.000 SIT	665,00	1.000			820.343 rednih delnic	Resljeva 16 3000 Celje	Tel: 03 426 1510 Faks: 03 426 1511	Dragica Murko - direktorica Boris Preskar Angelica Stojanovič
51	IMP Klimat	KLLG	redne imenske	23.04.2002	26.04.2002	proizvodnja hladilnih in prezračevalnih naprav	353.900	353.900 rednih delnic z nominalno 1.000 SIT	1.300,00	1.000	60 SIT	27.08.2004	353.900 rednih delnic	Vojkova 58 1000 Ljubljana	Tel: 01 306 52 00 Faks: 01 438 76 19	Janez Ražen - direktor
52	Krona holding	KRRHR	redne imenske	06.05.2002	09.05.2002	dejavnost holdingov	1.287.121	1.287.121 rednih delnic z nominalno 1000 SIT	370,00	1.000			1.287.121 rednih delnic	Štefanova 13 a 1000 Ljubljana	Tel: 01 24 14 174 Fax: 01 24 14 168	Marko Vavpetič - direktor
53	KS2 NALOŽBE	KS2G	redne imenske	19.12.2003	22.12.2003	upravljanje naložb	4.429.040	4.429.040 rednih delnic z nominalno 1.000 SIT	300,00	1.000			4.429.040 rednih delnic	Dunajska 9 1000 Ljubljana	Tel: 01 300 02 30 Faks: 01 300 02 40	Igor Lah - direktor
54	Liv Postojna	LIVG	redne imenske	12.11.1999	16.11.1999	proizvodnja sesalnikov za prah, plastičnih cevi in armatur, transportnih koles, hidravličnih dvigal in mešalnikov za beton	1.616.000	161.600 rednih delnic na ime z nominalno 10.000 SIT	8.500,00	10.000			161.600 rednih delnic	Industrijska cesta 2 6230 Postojna	Tel: 05 728 3700 Faks: 05 728 3719	Bojan Dolar - direktor Aleksandra Černejč
55	Liz inženiring Ljubljana	LIZG	redne imenske	08.03.1999	11.03.1999	izvajanje svetlovalnega inženiringa pri gradnji objektov	235.846	235.846 rednih delnic na ime z nominalno 1.000 SIT	650,00	1.000			188.677 rednih delnic	Vurnikova 2 1000 Ljubljana	Tel: 01 432 42 47 Faks: 01 231 92 45	Janez Štular - direktor Olga Urbanc

F2) DELNICE - PROSTI TRG

Izdajatelj	Trgovna koda	Vrsta delnic	Datum sprejema	Datum začetka trgovanja	Dejavnost	V sodni register vpisani in vplačani osnovni kapital (v 000 SIT)	Sestava kapitala	Enotni tečaj prvega trgovalnega dne (v SIT)	Nom. vred. delnice (v SIT)	Dividenda za leto 2003	Datum brez upravljanja do dividende	Št. delnic na organiziranem trgu	Naslov izdajatelja	Telefon Faks	Direktor družbe Kontaktna oseba
56 Lip Bled	LLBG	redne imenske	07.01.2000	12.01.2000	predelava lesa in izvedba končnih lesnih izdelkov	2.155.899	2.155.899 rednih delnic na ime z nominalno 1.000 SIT	705,00	1.000			2.155.899 rednih delnic	Ljubljanska 32 4260 Bled	Tel: 04 57 95 000 Faks: 04 57 41 202	Aljož Burja - predsednik
Lesnina Ermi, 57 Slovenska Bistrica	LSBG	redne imenske	24.04.1996	08.05.1996	predelava aluminija in lesa	714.827	714.827 rednih delnic na ime z nominalno 1.000 SIT	287,14	1.000	46 SIT	01.06.2004	684.037 rednih delnic	Kolodvorska 37a 2310 Slovenska Bistrica	Tel: 02 805 05 00 Faks: 02 805 02 30	Roman Stegna - direktor Drago Šušteršič
58 MAKSIMA HOLDING	MAHR	redne imenske	28.04.2003	06.05.2003	dejavnost holdingov	6.399.850	6.399.850 rednih delnic na ime z nominalno 1.000 SIT	582,54	1.000			6.399.850 rednih delnic	Trg republike 3 1000 Ljubljana	Tel: 01 20 04 724	Milan Marinič - direktor družbe
59 Marina Portorož	MAPG	redne imenske	11.09.1996	19.09.1996	navtične in gostinske storitve	627.864	313.932 rednih delnic na ime z nominalno 2.000 SIT	6.319,65	2.000	512 SIT	25.08.2004	313.932 rednih delnic	Cesta sotočnjav 8 6320 Portorož	Tel: 05 676 1200 Faks: 05 676 1510	Enes Logar - direktor Irena Kastelic
60 Medajon Maribor	MEDR	redne imenske	08.10.1999	12.10.1999	upravljanje holding družb, poslovanje z lastnimi nepremičninami ter dajanje lastnih nepremičnin v najem	1.734.000	1.734.000 rednih delnic na ime z nominalno 1.000 SIT	733,39	1.000	99 SIT	13.07.2004	1.734.000 rednih delnic	Strossmayerjeva ulica 30 Maribor	Tel: 02 22 94 800 Faks: 02 25 23 358	Dita Kastelic - direktorica
61 Fond Invest	MHLG	redne imenske	30.01.2001	09.02.2001	upravljanje holding družb	595.241	595.241 rednih delnic na ime z nominalno 1.000 SIT	249,69	1.000			595.241 rednih delnic	Železna cesta 14 1000 Ljubljana	Tel: 01 234 01 50 Fax: 01 234 01 86	Janko Popović - predsednik uprave
62 Lesnina, Ljubljana	MILG	redne imenske	16.01.2002	25.01.2002	trgovina s pohištvo	2.906.810	76.495 rednih delnic na ime z nominalno 38.000 SIT	60.000,00	38.000	3.000 SIT	08.07.2004	76.495 rednih delnic	Cesta na Bokalce 40 Ljubljana	Tel: 01 241 21 02 Fax: 01 241 22 64	Bojan Papic - direktor
Mesna industrija 63 primorske	MIPG	redne imenske	13.06.2000	19.06.2000	predelava mesa ter trgovina na debelo in drobno z zviskimi proizvodi	1.478.742	1.478.742 rednih delnic na ime z nominalno 1.000 SIT	890,00	1.000			1.478.742 rednih delnic	Panovška 1 5000 Nova Gorica	Tel: 05 330 41 00 Faks: 05 3027668	Vojteh Volk - predsednik uprave
64 Mitol Sežana	MSG	redne imenske	05.05.1997	15.05.1997	proizvodnja in prodaja lepil in sintetičnih smol	770.509	770.509 rednih delnic na ime z nominalno 1.000 SIT	2.321,81	1.000	110 SIT	02.06.2004	770.509 rednih delnic	Partizanska 78 6210 Sežana	Tel: 05 731 23 00 Faks: 05 731 23 91	Marjan Mateta - direktor Katja Zvab
65 Melamin Kočevje	MKOG	redne imenske	13.09.1996	23.09.1996	lesna, kemična in obuvna industrija ter trgovina	466.489	466.489 rednih delnic na ime z nominalno 1.000 SIT	1.100,00	1.000			466.489 rednih delnic	Tomšičeva 9 1330 Kočevje	Tel: 01 8959 300 Faks: 01 895 0334	Srečko Štanič - direktor Tomo Jarni
66 Mladinska knjiga izskarna	MKTG	redne imenske	07.10.1999	11.10.1999	iskarsko in z njim povezane storitve, založništvo in trgovina	1.039.540	103.954 rednih delnic na ime z nominalno 10.000 SIT	3.210,00	10.000			103.954 rednih delnic	Dunajska 123 1000 Ljubljana	Tel: 01 53 41 675 Faks: 01 53 41 689	Franc Predan - direktor
67 Modra linija holding	MLHR	redne imenske	15.11.2002	20.11.2002	finančno posredništvo	1.883.303	1.883.303 rednih delnic na ime z nominalno 1.000 SIT	421,11	1.000			1.882.991 rednih delnic	Pristaniška ulica 12 6000 Koper	Tel: 05 66 33 150 Faks: 05 66 33 120	Žarko Zračič - direktor
68 Oljarka Kranj	MOKG	redne imenske	22.01.1999	27.01.1999	proizvodnja rastlinskih olj in masl ter drugih kemičnih izdelkov	704.040	70.404 rednih delnic na ime z nominalno 10.000 SIT	25.000,00	10.000			70.404 rednih delnic	Brtof 27 4000 Kranj	Tel: 04 281 2200 Faks: 04 204 1365	Božo Dolenc - direktor Moja Burger - vodja FRS
69 Medvešek Pušnik Ljubljana	MPLR	redne imenske	01.12.1997	12.12.1997	upravljanje s finančnim premoženjem strank, trgovanje in posredovanje	160.000	80.000 rednih delnic na ime z nominalno 2.000 SIT	3.000,00	2.000			80.000 rednih delnic	Ulica Gradnikove brigade 11 1000 Ljubljana	Tel: 01 541 4078 Faks: 01 721 7107	Bogdan Pušnik - generalni direktor
70 Mercata	MROR	redne imenske	27.07.2004	27.07.2004	dejavnost holdingov	2.891.874	2.891.874 rednih delnic na ime z nominalno 1.000 SIT	390,00	1.000			2.891.874 rednih delnic	Železna cesta a18 1000 Ljubljana	Tel: 01 473 44 37 Faks: 01 473 44 80	Vinko Berginc - direktor
71 M1	MR1R	redne imenske	04.08.2004	04.08.2004	dejavnost holdingov	2.681.638	2.681.638 rednih delnic na ime z nominalno 1.000 SIT	400,00	1.000			2.681.638 rednih delnic	Železna cesta 18 1000 Ljubljana	Tel: 01 473 44 37	Rolando Krajnc - direktor
72 Metalka trgovina	MTGG	redne imenske	28.06.2004	02.07.2004	trgovina na drobno v specializiranih prodajalnih trgovina na drobno in oddajanje poslovnih prostorov	1.152.048	1.152.048 rednih delnic na ime z nominalno 1.000 SIT	100,00	1.000			1.152.048 rednih delnic	Dalmatinova 2 1000 Ljubljana	Tel: 01 239 61 00 Faks: 01 239 61 03	Marjan Ostroško - direktor
73 Nama Ljubljana	NALN	redne imenske	30.04.2004	30.04.2004	dejavnost holdingov	953.752	953.752 rednih delnic na ime z nominalno 1.000 SIT	1.200,00	1.000			953.752 rednih delnic	Tomšičeva 1 1000 Ljubljana	Tel: 01 425 8300 Faks: 01 253 4642	Bernarda Trebusak - generalna direktorica
74 NFD HOLDING	NFZR	redne imenske	09.12.2003	10.12.2003	drugo finančno posredništvo	30.184.540	30.184.540 rednih delnic na ime z nominalno 1.000 SIT	664,28	1.000			30.184.540 rednih delnic	Trdinova 4 1000 Ljubljana	Tel: 01 434 10 00 Faks: 01 431 11 09	Zoran Boškovič - direktor
75 NK NALOŽBE	NKOR	redne imenske	05.02.2004	06.02.2004	dejavnost holdingov	3.257.149	3.257.149 rednih delnic na ime z nominalno 1.000 SIT	359,04	1.000			3.257.149 rednih delnic	Dunajska 9 1000 Ljubljana	Tel: 01 30 00 230 Faks: 01 30 00 240	Katja Kovačič - direktorica
76 NK2 NALOŽBE	NK2R	redne imenske	05.02.2004	06.02.2004	dejavnost holdingov	1.255.432	1.255.432 rednih delnic na ime z nominalno 1.000 SIT	289,43	1.000			1.255.432 rednih delnic	Dunajska 9 1000 Ljubljana	Tel: 01 30 00 230 Faks: 01 30 00 240	Damjan Škofič - direktor
77 Niko Železniki	NKPG	redne imenske	14.09.1999	17.09.1999	izdelava pisarniškega pribora, industrijskih sporn, elektromagnetov ter drugih kovinskih mehanizmov	358.750	35.875 rednih delnic na ime z nominalno 10.000 SIT	20.000,00	10.000	950 SIT	29.07.2004	35.875 rednih delnic	Otoki 16 4228 Železniki	Tel: 04 51 17 700 Faks: 04 51 17 712	Valentina Nastran - direktor
78 Hoteli Palace Portorož	PALG	redne imenske	25.09.1997	07.10.1997	gostinske in hotelske storitve v hotelih, termah in gostinskih lokalih	2.346.102	2.346.102 rednih delnic na ime z nominalno 1.000 SIT	1.293,64	1.000			2.346.102 rednih delnic	Obala 43 6320 Portorož	Tel: 05 696 90 00 Faks: 05 614 7188	mag. Edvard Lesnik - generalni direktor Ratko Medved
79 KD Naložbe	PDKR	redne imenske	04.11.2003	05.11.2003	dejavnost holdingov	9.566.329	9.566.329 rednih delnic na ime z nominalno 1.000 SIT	493,74	1.000			9.566.329 rednih delnic	Celovška 206 1000 Ljubljana	Tel: 01 583 07 00 Faks: 01 518 41 00	Janez Bojc - direktor
80 Pom-invest	POIR	redne imenske	16.10.2001	19.10.2001	dejavnost holdingov	2.240.666	2.241.983 rednih delnic na ime z nominalno 1.000 SIT	500,00	1.000			2.241.983	Slovenska 41, 9000 Murska Sobota	Tel: 02 535 18 00 Fax: 02 532 18 98	Ivan Vizjak - direktor Svako Rogan - pomočnik direktorja za naložbe in razvoj
81 Plama-pur Podgrad	POPG	redne imenske	01.12.1999	06.12.1999	proizvodnja in predelava polietilenskih pen	686.798	686.798 rednih delnic na ime z nominalno 1.000 SIT	2.806,20	1.000	70 SIT	04.06.2004	686.798 rednih delnic	Podgrad 17 6244 Podgrad	Tel: 05 71 49 100 Faks: 05 71 49 299	Rados Gregorič - predsednik uprave
82 POM-NALOŽBE	PPIG	redne imenske	13.05.2004	13.05.2004	dejavnost holdingov	2.296.500	2.296.500 rednih delnic na ime z nominalno 1.000 SIT	355,48	1.000			2.296.500 rednih delnic	Slovenska 41 9000 Murska Sobota	Tel: 02 53 51 800 Faks: 02 53 21 899	Ivan Vizjak - direktor
83 Zdravilišče Rogaska	RGP	prednostne	04.02.1999	11.02.1999	upravljanje holding družb	1.021.898	961.898 prednostnih delnic na ime z nominalno 1.000 SIT in 30.000 prednostnih delnic na ime z nominalno 1.000 SIT	1.490,00	2.000			27.850 prednostnih delnic	Zdraviliški trg 14 3250 Rogaska Slatina	Tel: 03 81 82 640 Faks: 03 81 82 649	Milena Jelen - predsednica uprave Dragica Herček
84 Zdravilišče Rogaska	RGS	redne imenske	04.02.1999	11.02.1999	upravljanje holding družb	1.021.898	898.110 rednih imenskih delnic na ime z nominalno 2.000 SIT	404,12	1.000			898.110 rednih imenskih delnic	Zdraviliški trg 14 3250 Rogaska Slatina	Tel: 03 81 82 640 Faks: 03 81 82 649	Milena Jelen - predsednica uprave Dragica Herček
85 Rekreacijsko turistični center Krivac	RKRG	redne imenske	07.10.1997	17.10.1997	prevoz potnikov, blaga in različnih tovorov z žilnicami	2.311.468	1.155.724 rednih delnic na ime z nominalno 2.000 SIT	4.300,00	2.000			1.155.724 rednih delnic na ime	Grad 76 4207 Cerklje na Gorenjskem	Tel: 04 252 59 30 Faks: 04 252 59 31	Jasjo Marčon - direktor Marta Bergant
86 Saturnus Embalaža Ljubljana	SELR	redne imenske	21.10.1997	03.11.1997	proizvodnja embalaže iz lahkih kovin za prehransko in kemično industrijo	672.512	84.064 rednih imenskih delnic z nominalno 8.000 SIT	8.000,00	8.000			84.064 rednih imenskih delnic	Agrokombinatska 61 1000 Ljubljana	Tel: 01 520 53 00 Faks: 01 520 5356	Zvone Zepić - generalni direktor Zlata Hribar - vodja računovodske službe
87 Slijaj Hrastnik	SIHG	redne imenske	04.10.1999	07.10.1999	proizvodnja dekorativna razsvetljave in dekorativnih kovinskih izdelkov	268.800	26.880 rednih imenskih delnic z nominalno 10.000 SIT	2.500,00	10.000			26.880 rednih imenskih delnic	Pot Vitka Pavlica 9 1430 Hrastnik	Tel: 03 564 4108 Faks: 03 56 42 533	Matjaž Kovačič - direktor
88 Švilant Kamnik	SKAG	redne imenske	03.04.1997	14.04.1997	proizvodnja bombažnih in avilenskih tkanin	820.814	410.407 rednih imenskih delnic z nominalno 2.000 SIT	515,00	2.000			408.487 rednih imenskih delnic	Kovinarska 4 1240 Kamnik	Tel: 01 831 1711 Faks: 01 831 1603	Stojan Žibert - direktor Barbara Rems Alerica Čas

F2) DELNICE - PROSTI TRG

Izdajatelj	Trgovna koda	Vrsta delnic	Datum sprejema	Datum začetka trgovanja	Dejavnost	V sodni register vpisani in vplačani osnovni kapital (v 000 SIT)	Sestava kapitala	Enotni tečaj prvega trgovalnega dne (v SIT)	Nom. vred. delnice (v SIT)	Dividenda za leto 2003	Datum brez upravičenja do dividende	Št. delnic na organiziranem trgu	Naslov Izdajatelja	Telefon Faks	Direktor družbe Kontaktne osebe
89 KD Group	SKDR	redne imenske	12.12.2000	21.12.2000	upravljanje holding družb	198.352	186.436 rednih imenskih delnic po 2.000 SIT	10.000,00	2.000			186.436 rednih imenskih delnic	Celovška 206 1000 Ljubljana	Tel: 01 583 07 00 Faks: 01 518 32 24 01 518 41 00	Mateja Čantar - predsednik uprave Moja Ribič
90 Slovenjstvas Ljubljana	SLLG	redne imenske	24.04.1996	08.05.1996	posredovanje blaga in storitev v mednarodni trgovini, maloprodaja in veleprodaja	2.736.040	273.604 rednih imenskih delnic po 10.000 SIT	2.442,95	10.000	400 SIT	02.07.2004	273.604 rednih imenskih delnic	Dunajska cesta 22 1000 Ljubljana	Tel: 01 232 2469 Faks: 01 431 4145	Aljož Sajovec - direktor Djordja Kobal
91 HRAM HOLDING	STIR	redne imenske	26.01.2004	27.01.2004	dejavnost holdingov	4.346.667	4.346.667 rednih delnic	354,19	1.000			4.346.667 rednih delnic	Viharjeva 29 1000 Ljubljana	Tel: 01 306 55 66 Faks: 01 306 55 70	Metod Logar - direktor
92 Svila Maribor	SVMG	redne imenske	08.01.1997	17.01.1997	tkanje preje tipe svile	1.263.478	1.263.478 navadnih delnic na ime z nominalno 1.000	300,00	1.000			1.263.478 rednih delnic na ime	Ob Dravi 6 2000 Maribor	Tel: 02 480 5000 Faks: 02 471 3074	Lijana Kocbek - predsednica uprave Slavica Klemenčič - vodja FRS
93 Tekstina Ajdovščina	TEAG	redne imenske	31.01.1997	12.02.1997	proizvodnja preje, tkanje in oplemenitenje tekstilij ter izdelava konfekcije	1.503.057	1.503.057 rednih imenskih delnic po 1.000 SIT	300,00	1.000			1.127.293 rednih delnic	Tovarniška 15 5270 Ajdovščina	Tel: 05 369 2000 Faks: 05 369 2203	Vasja Mihelj - direktor Ivica Koren - vodja fin. oddelka
94 Triglav, finančna družba	TFDR	redne imenske	03.03.2003	04.03.2003	dejavnost holdingov	6.356.989	6.356.989 rednih imenskih delnic po 1.000 SIT	662,04	1.000			6.356.989 rednih imenskih delnic	Slovenska 54 1000 Ljubljana	Tel: 01 300 73 00 Faks: 01 300 73 50	Peter Velkavrh - predsednik uprave Mira Kaporčič Vajdic - članica uprave
95 Košaki TMI Maribor	TKMG	redne imenske	07.10.1999	11.10.1999	predelava mesa in proizvodnja mesnih izdelkov	432.360	43.236 rednih delnic na ime z nominalno 10.000 SIT	4.000,00	10.000			43.236 rednih delnic	Oreško nabrežje 1 2000 Maribor	Tel: 02 23 52 200 Faks: 02 23 52 251	Franc Šuman - direktor
96 Tosama Domžale	TODG	redne imenske	05.09.1996	13.09.1996	proizvodnja preje, tekstilij, higienskih in toaletnih potrebščin	2.956.700	295.670 rednih delnic z nominalno 10.000 SIT	3.896,43	10.000			295.670 rednih imenskih delnic	Vir, Šaranovčeva 35 1230 Domžale	Tel: 01 721 4611 Faks: 01 721 4660	Janko Vilkavrh - generalni direktor Marjan Miakar
97 TRDNJAVA HOLDING	TRDR	redne imenske	30.03.2004	31.03.2004	dejavnost holdingov	2.593.123	2.593.123 rednih delnic	400,00 SIT	1.000			2.593.123 rednih imenskih delnic	Trdinova 4 1000 Ljubljana	Tel: 01 43 41 000 Faks: 01 43 11 109	Milan Zevart - direktor
98 TRDNJAVA I HOLDING	TRIR	redne imenske	30.03.2004	31.03.2004	dejavnost holdingov	891.750	891.750 rednih delnic		1.000			891.750 rednih imenskih delnic	Trdinova 4 1000 Ljubljana	Tel: 01 43 41 000 Faks: 01 43 11 109	Milan Zevart - direktor
99 TRIGLAV NALOŽBE	TRSG	redne imenske	06.04.2004	07.04.2004	dejavnost holdingov	131.823.661	13.182.366 rednih delnic	397,45 SIT	1.000			13.182.366 rednih imenskih delnic	Slovenska 54 1000 Ljubljana	Tel: 01 300 73 00 Faks: 01 300 73 50	Miran Šubič - direktor
100 Tovarna sladkorja Ormož	TSOR	redne imenske	04.04.1996	12.04.1996	proizvodnja sladkorja in storitev za rastlinsko pridelavo	4.971.630	497.163 rednih imenskih delnic po 10.000 SIT	12.000,00	10.000	1.268 SIT	28.06.2004	497.163 rednih imenskih delnic	Opekarniška cesta 4 2270 Ormož	Tel: 02 741 0300 Faks: 02 740 1291	Jurij Dogaša - generalni direktor Branka Sok
101 Tub swaty Maribor	TUBG	redne imenske	12.11.1997	30.12.1997	proizvodnja in prodaja umetnih brusov	1.155.760	288.940 navadnih delnic z nominalno 4.000 SIT	2.500,00	4.000	600 SIT	30.06.2004	288.940 rednih imenskih delnic	Tilova cesta 60 2000 Maribor	Tel: 01 519 33 16 02 331 43 61 Faks: 02 332 5305 02 335 1814	Branko Bezjak - direktor Danica Rihnič
102 Uplimo group Ljubljana	UPGR	redne imenske	30.06.1997	09.07.1997	svetlovalne storitve pri prodaji in marketingu in finančni inženjering	215.000	215.000 navadnih delnic z nominalno vrednostjo 1.000 SIT	1.001,00	1.000			215.000 rednih delnic	Kongresni trg 13 1000 Ljubljana	Tel: 01 426 4292 Faks: 01 251 4388	Bernarda Tomac - direktorica Dragan Todorovič
103 Unit-as nepremičnine Ljubljana	USAR	redne imenske	14.02.2003	20.02.2003	trgovanje z lastnimi nepremičninami	173.377	173.377 navadnih delnic z nominalno 1.000 SIT	1.522,00	1.000			173.377 rednih imenskih delnic	Celovška 224 1000 Ljubljana	Tel: 01 500 72 00 Faks: 01 507 26 54	Franc Gazvoda - direktor Izidor Bajec - predsednik uprave Marija Kelenc
104 Unitas Ljubljana	USLG	redne imenske	20.11.1998	26.11.1998	proizvodnja sanitarnih, vodovodnih in plinskih armatur	173.377	173.377 navadnih delnic z nominalno 1.000 SIT	1.000,00	1.000			173.377 rednih imenskih delnic	Celovška 224 1000 Ljubljana	Tel: 01 519 8141 Faks: 01 507 2654	Lucijan Čermelj - predsednik uprave Andrej Bukovec - direktor
105 VIPA HOLDING	VHDR	redne imenske	29.10.2003	05.11.2003	drugo finančno posredništvo	7.338.866	7.347.565 rednih delnic na ime z nominalno 1.000 SIT	805,00	1.000			7.347.565 rednih delnic	Kidričeva ulica 19 5000 Nova Gorica	Tel: 05 33 85 000 Faks: 05 30 28 506	Lucijan Čermelj - predsednik uprave
106 Hidrotehnik Ljubljana	VHLG	redne imenske	30.06.1999	05.07.1999	varstvo pred vodno škodo ter nizke gradnje	384.472	384.472 rednih delnic na ime z nominalno 1.000 SIT	650,00	1.000			384.472 rednih delnic	Slovenčeva 97 1000 Ljubljana	Tel: 01 568 4420 Faks: 01 53 41 513	Andrej Bukovec - direktor
107 VIZIJA HOLDING	VIHR	redne imenske	13.03.2003	17.03.2003	dejavnost holdingov	2.282.426	2.282.426 rednih imenskih delnic z nominalno 1.000 SIT	650,00	1.000			2.277.503 rednih imenskih delnic	Dunajska cesta 156 1000 Ljubljana	Tel: 01 568 82 25 Faks: 01 568 81 41	Dari Južna - direktor
108 Velona tovarna zavos Ljubljana	VLJG	redne imenske	18.12.2002	23.12.2002	proizvodnja tekstilnih izdelkov, razen oblačil	1.409.645	1.409.645 navadnih delnic na ime z nominalno vrednostjo 1.000 SIT	331,00	1.000			1.409.645 rednih imenskih delnic	Šmartinska 52 1000 Ljubljana	Tel: 01 540 44 93 Faks: 01 540 44 90	Andrej Lasič - direktor
109 VIZIJA HOLDING ENA	VZPG	redne imenske	02.02.2004	03.02.2004	dejavnost holdingov	2.129.725	2.129.725 rednih delnic	550,00	100			2.129.725 rednih imenskih delnic	Dunajska 156 1000 Ljubljana	Tel: 01 56 87 211 Faks: 01 56 88 141	Anton Štrij - direktor
110 Terme Dobna	ZDDG	redne imenske	30.06.1999	05.07.1999	medicinska dejavnost ter turistične, hotelske in gostinske usluge	692.542	692.542 rednih imenskih delnic po 1.000 SIT	550,00	1.000			682.010 rednih delnic	Dobna 50 3204 Dobna	Tel: 03 780 8000 Faks: 03 577 8330	Janez Mikšar - direktor Dukco Presekar Erik Heiligstein
111 ZLATA MONETA II	ZMZR	redne imenske	12.11.2003	13.11.2003	drugo finančno posredništvo	8.232.861	8.232.861 navadnih delnic na ime z nominalno vrednostjo 1.000 SIT	509,60	1.000			8.232.861 rednih imenskih delnic	Strossmayerjeva ulica 30 2000 Maribor	Tel: 02 229 48 00 Faks: 02 252 33 58	Peter Zorič - direktor
112 Železarna Ravne - Monter Dravograd	ZMDG	redne imenske	17.09.1999	21.09.1999	proizvodnja kovinskih konstrukcij in njihovih delov	359.761	359.761 rednih delnic z nominalno 1.000 SIT	1.210,18	1.000	70 SIT	05.07.2004	359.761 rednih delnic	Otiški vrh 177 2373 Senjanž pri Dravogradu	Tel: 02 878 5010 Faks: 02 87 96 710	Bogdan Kaduš - direktor
113 ZVON DVA HOLDING	ZVZR	redne imenske	24.02.2004	25.02.2004	dejavnost holdingov	14.120.934	14.120.934 rednih delnic na ime z nominalno 1.000 SIT	618,75	1.000			14.120.934 rednih delnic	Slovenska 17 2000 Maribor	Tel: 02 229 06 00 Faks: 02 229 06 21	Simon Zdobšek - predsednik uprave
114 ZVON ENA HOLDING	ZVHR	redne imenske	24.10.2003	30.10.2003	dejavnost holdingov	11.523.260	11.520.720 rednih delnic na ime z nominalno 1.000 SIT	1.580,62	1.000	52,5 SIT	30.08.2004	11.520.720 rednih delnic	Slovenska ulica 17 2000 Maribor	Tel: 02 22 90 600 Faks: 02 22 90 621	Simon Zdobšek - predsednik uprave

F3) OBVEZNICE - BORZNA KOTACIJA

	Izdajatelj	Trgovalna koda	Datum sprejema	Datum začetka trgovanja	Dejavnost	V sodni register vpisani in vplačani osn.kapital (v 000 SIT)	Zavarovanje terjatov	Namen izdaje obveznice	Nom. vred. izdaje na borzi	Apoenska sestava	Število izdanih obveznic po apoenih	Št. izdan. vred. papirjev	Letna obr. mera	Začetek obrest. in rok zapadlosti	Način odplačevanja	Datum izplač. kuponov	Naslov izdajatelja	Telefon Faks	Direktor Kontaktne osebe	
1	Abanka Vipra Ljubljana	AB03	25.05.1999	14.06.1999	banka	4.800.000	izdajatelj jamči z vsem svojim premoženjem	povečanje jamstvenega kapitala in uresničevanje dolgoročnih poslovnih smernic banke	7 mio EUR	100 EUR	70.000	70.000	5%	1.11.1998 1.11.2005 7 let	obresti polletno, glavnica ob zapadlosti	1.5. 1.11.	Slovenska c. 58 1517 Ljubljana	Tel: 01 471 81 88 Faks: 01 23 02 430	Aljoša Tomaž - generalni direktor Marija Pogačar	
2	Abanka Vipra Ljubljana	AB04	14.12.2000	27.12.2000	banka	4.800.000	izdajatelj jamči z vsem svojim premoženjem	povečanje jamstvenega kapitala banke	10 mio EUR	100 EUR	100.000	100.000	6,25%	1.6.2000 1.6.2007 6,5 let	obresti polletno, glavnica ob zapadlosti	1.12. 1.6.	Slovenska c. 58 1517 Ljubljana	Tel: 01 471 81 88 Faks: 01 23 02 430	Aljoša Tomaž - generalni direktor Marija Pogačar	
3	Abanka Vipra Ljubljana	AB05	17.09.2001	26.09.2001	banka	4.800.000	izdajatelj jamči z vsem svojim premoženjem	povečanje jamstvenega kapitala banke	10 mio EUR	100 EUR	100.000	100.000	6,00%	15.4.2001 15.4.2006 5 let	obresti polletno, glavnica ob zapadlosti	15.4. 15.10.	Slovenska c. 58 1517 Ljubljana	Tel: 01 471 81 88 Faks: 01 23 02 430	Aljoša Tomaž - generalni direktor Marija Pogačar	
4	Abanka Vipra Ljubljana	AB06	14.11.2002	25.11.2002	banka	4.800.000	izdajatelj jamči z vsem svojim premoženjem	povečanje jamstvenega kapitala banke	13,5 mio EUR	100 EUR	135.000	135.000	5,9%	15.5.2002 15.5.2009 7 let	obresti polletno, glavnica ob zapadlosti	15.5. 15.11.	Slovenska c. 58 1517 Ljubljana	Tel: 01 471 81 88 Faks: 01 23 02 430	Aljoša Tomaž - generalni direktor Marija Pogačar	
5	Abanka Vipra Ljubljana	AB07	17.10.2003	30.10.2003	banka	4.800.000	izdajatelj jamči z vsem svojim premoženjem	povečanje jamstvenega kapitala banke	17,3 mio EUR	100 EUR	173.000	173.000	5,3%	21.5.2003 21.5.2010 7 let	obresti polletno, glavnica ob zapadlosti	21.5. 21.11.	Slovenska c. 58 1517 Ljubljana	Tel: 01 471 81 88 Faks: 01 23 02 430	Aljoša Tomaž - generalni direktor Marija Pogačar	
6	Banka Celje	BCE3	22.02.2000	06.03.2000	banka	3.376.984	jamči banka neomejeno z vsem svojim premoženjem	povečanje dolgoročnih sredstev za plasmaje v dolgoročne naložbe banke	10 mio EUR	100 EUR	100.000	100.000	6%	1.9.1999 1.3.2005 5,5 let	obresti polletno, glavnica ob zapadlosti	1.3. 1.9.	Vodnikova 2 3000 Celje	Tel: 03 422 10 34 Faks: 03 422 11 84	Niko Kač - predsednik uprave Davorin Leskovar Simona Čilenšek	
7	Banka Celje	BCE4	25.01.2001	09.02.2001	banka	3.376.984	jamči banka neomejeno z vsem svojim premoženjem	obveznice so bile izdane v zaprti izdaji	10 mio EUR	100 EUR	100.000	100.000	6%	15.4.2000 15.4.2006 6 let	obresti in glavnica polletno, 2-letni moratorij na izplačilo glavnice	15.4. 15.10.	Vodnikova 2 3000 Celje	Tel: 03 422 10 34 Faks: 03 422 11 85	Niko Kač - predsednik uprave Davorin Leskovar Simona Čilenšek	
8	Banka Celje	BCE5	14.12.2001	19.12.2001	banka	3.376.984	jamči banka neomejeno z vsem svojim premoženjem	obveznice so bile izdane v zaprti izdaji	10 mio EUR	100 EUR	100.000	100.000	6%	15.03.2001 15.03.2007 6 let	obresti polletno, glavnica ob zapadlosti	15.9. 15.3.	Vodnikova 2 3000 Celje	Tel: 03 422 10 34 Faks: 03 422 11 86	Niko Kač - predsednik uprave Davorin Leskovar Simona Čilenšek	
9	Banka Celje	BCE6A	20.09.2002	30.09.2002	banka	3.376.984	jamči banka neomejeno z vsem svojim premoženjem	obveznice so bile izdane v zaprti izdaji	10 mio EUR	100 EUR	100.000	100.000	5,6%	15.02.2002 15.02.2008 6 let	obresti letno, glavnica ob zapadlosti	15.2.	Vodnikova 2 3000 Celje	Tel: 03 422 10 34 Faks: 03 422 11 87	Niko Kač - predsednik uprave Davorin Leskovar Simona Čilenšek	
10	Banka Celje	BCE6B	20.09.2002	30.09.2002	banka	3.376.984	jamči banka neomejeno z vsem svojim premoženjem	obveznice so bile izdane v zaprti izdaji	1.000 mio SIT	100.000 SIT	10.000	10.000	4,9% + TOM	15.02.2002 15.02.2005 3 leta	obresti letno, glavnica ob zapadlosti	15.2.	Vodnikova 2 3000 Celje	Tel: 03 422 10 34 Faks: 03 422 11 88	Niko Kač - predsednik uprave Davorin Leskovar Simona Čilenšek	
11	Banka Celje	BCE7	03.11.2003	17.11.2003	banka	3.376.984	jamči banka neomejeno z vsem svojim premoženjem	obveznice so bile izdane v zaprti izdaji	10 mio EUR	100 EUR	100.000	100.000	5,15%	1.4.2003 1.4.2010 7 let	obresti letno, glavnica ob zapadlosti	1.4.	Vodnikova 2 3000 Celje	Tel: 03 422 10 34 Faks: 03 422 11 89	Niko Kač - predsednik uprave Davorin Leskovar Simona Čilenšek	
12	Banka Vipra Nova Gorica	VP02E	01.04.1995	25.10.1995	banka	4.800.000	jamči Abanka Vipra s svojim celotnim kapitalom	dokapitalizacija in uresničevanje dolgoročnih poslovnih smernic razvoja banke	2.045.167,52 EUR	255,65 EUR 511,29 EUR	1.000 1.500	200	2.700	10%	1.4.1995 1.4.2005 10 let	obresti in glavnica polletno, 2 letni moratorij na glavnico	1.4. 1.10.	Slovenska c. 58 1517 Ljubljana	Tel: 01 471 81 88 Faks: 01 23 02 430	Aljoša Tomaž - generalni direktor Marija Pogačar
13	Banka Vipra Nova Gorica	VIP3E	29.10.1996	13.11.1996	banka	4.800.000	jamči Abanka Vipra s svojim celotnim kapitalom	dokapitalizacija in uresničevanje dolgoročnih poslovnih smernic razvoja banke	2.556.459,41 EUR	255,65 EUR	10.000	10.000	7,5%	16.8.1996 16.8.2006 10 let	obresti in glavnica polletno, 2 letni moratorij na glavnico	16.2. 16.8.	Slovenska c. 58 1517 Ljubljana	Tel: 01 471 81 88 Faks: 01 23 02 430	Aljoša Tomaž - generalni direktor Marija Pogačar	
14	Banka Vipra Nova Gorica	VIP4E	19.11.1997	03.12.1997	banka	4.800.000	jamči Abanka Vipra s svojim celotnim kapitalom	povečanje jamstvenega kapitala in uresničevanje dolgoročnih poslovnih smernic razvoja banke	2.045.167,52 EUR	255,65 EUR	8.000	8.000	7%	1.8.1997 1.8.2007 10 let	obresti in glavnica polletno, 2 letni moratorij na glavnico	1.2. 1.8.	Slovenska c. 58 1517 Ljubljana	Tel: 01 471 81 88 Faks: 01 23 02 430	Aljoša Tomaž - generalni direktor Marija Pogačar	
15	Banka Vipra Nova Gorica	VIP5	17.12.1998	24.12.1998	banka	4.800.000	jamči Abanka Vipra s svojim celotnim kapitalom	povečanje jamstvenega kapitala in uresničevanje dolgoročnih poslovnih smernic razvoja banke	2 mio EUR	200 EUR	10.000	10.000	6%	15.7.1998 15.7.2008 10 let	obresti in glavnica polletno, 2 letni moratorij na glavnico	15.1. 15.7.	Slovenska c. 58 1517 Ljubljana	Tel: 01 471 81 88 Faks: 01 23 02 430	Aljoša Tomaž - generalni direktor Marija Pogačar	

F3) OBVEZNICE - BORZNA KOTACIJA

	Izdajatelj	Trgovalna koda	Datum sprejema	Datum začetka trgovanja	Dejavnost	V sodni register vpisani in vplačani osn.kapital (v 000 SIT)	Zavarovanje terjatav	Namen izdaje obveznice	Nom. vred. izdaje na borzi	Apoenska sestava	Število izdanih obveznic po apoenih	Št. izdan. vred. papirjev	Letna obr. mera	Začetek obrest. in rok zapadlosti	Način odplačevanja	Datum izplač. kuponov	Naslov izdajatelja	Telefon Faks	Direktor Kontaktna oseba
16	Banka Vipva Nova Gorica	VIP6	24.02.2000	06.03.2000	banka	4.800.000	jamči Abanka Vipva s svojim celotnim kapitalom	povečanje jamstvenega kapitala in uresničevanje dolgoročnih poslovnih smeric razvoja banke	2 mio EUR	200 EUR	10.000	10.000	5,5%	9.9.1999 9.9.2009 10 let	obresti in glavnica polletno, 2 in pol letni moratoriji na glavnico	9.9.9.9.	Slovenska c. 58 1517 Ljubljana	Tel: 01 471 81 88 Faks: 01 23 02 430	Aljoša Tomaž - generalni direktor Marija Požar
17	Banka Vipva Nova Gorica	VIP7	09.07.2001	19.07.2001	banka	4.800.000	jamči Abanka Vipva s svojim celotnim kapitalom	pridobitev dolgoročnih virov za uresničevanje naložbene politike banke	2 mio EUR	200 EUR	10.000	10.000	6,2%	18.12.2000 18.12.2010 10 let	obresti in glavnica polletno, 2 in pol letni moratoriji na glavnico	18.6.18.12.	Slovenska c. 58 1517 Ljubljana	Tel: 01 471 81 88 Faks: 01 23 02 430	Aljoša Tomaž - generalni direktor Marija Požar
18	Blagovno trgovski center BTC Ljubljana	BTC1E	29.01.1997	24.02.1997	izposoja poslovnih prostorov in skladišč	2.000.000	izdajatelj je terjatve zavaroval z vključbo zastavne pravice na svojih nepremičnostih in zagotavlja, da bo tržna vrednost zastavljene nepremičnega premoženja v vsakem trenutku presegala neodplačan znesek obveznice za vsaj 40%	hipotekarne obveznice so bile izdane zaradi znižanja osnovnega kapitala družbe	17.383.924,96 EUR	51,13 EUR	340.000	340.000	10,5%	1.1.1996 31.12.2007 12 let	obresti in glavnica polletno, 5-letni moratoriji na odplačilo glavnice	1.1.1.7.	Šmartinska 152 1000 Ljubljana	Tel: 01 585 11 00 Faks: 01 585 14 73	Jože Mermal - generalni direktor Andrej Repina
19	Blagovno trgovski center BTC Ljubljana	BTC2	29.05.2003	06.06.2003	izposoja poslovnih prostorov in skladišč	2.000.000	izdajatelj je terjatve zavaroval z vključbo zastavne pravice na svojih nepremičnostih in zagotavlja, da bo tržna vrednost zastavljene nepremičnega premoženja v vsakem trenutku presegala neodplačan znesek obveznice za vsaj 40%	za financiranje razvojnih programov, z namenom neugodnih dolgoročnih pridobiti časovno ugodnejšo preazopredvid denarnega toka ter dolgoročnejši vr za financiranje investicijskih projektov	40 mio EUR	100 EUR	400.000	400.000	7%	1.8.2001 1.8.2011 10 let	obresti in glavnica polletno, 5-letni moratoriji na odplačilo glavnice	1.2.1.8.	Šmartinska 152 1000 Ljubljana	Tel: 01 585 11 00 Faks: 01 585 14 73	Jože Mermal - generalni direktor Andrej Repina
20	Hoteli Bernardin Portorož	HTB1E	21.06.1999	28.06.1999	dejavnost hotelov z restavracijo	7.858.636	izdajatelj jamči z vsem svojim premoženjem neomejeno	z namenom pridobitve sredstev za nove investicije, ki so potrebne za nadaljnji razvoj dejavnosti izdajatelja ter za vračilo posojila Slovenski razvojni družbi	10.225.837,62 EUR	511,29 EUR	20.000	20.000	8,5%	1.2.1999 1.2.2009 10 let	obresti in glavnica letno, 3 letni moratoriji na izplačilo glavnice	1.2.	Obala 2 6320 Portorož	Tel: 05 695 52 01 Faks: 05 67 46 229	Čedomil Vojnič - generalni direktor Radovan Mikuletič Romana Rebolj
21	NFD Investicijsko svetovanje Ljubljana	NI01	30.11.1999	21.12.1999	investicijsko svetovanje	10.000	vpis zastavne pravice in pogodbeno prepoved razpolaganja na 16.000 apoenih obveznic RS06 in s subsidiarnim poroštvom Abanke	izdane v okviru projekta listinjenja dolgoročne terjatve Abanke d.d. (obveznic RS06), banka bo pridobljena sredstva uporabila za dolgoročne naložbe v razvoj komitentov banke s področja gospodarstva, povečanje razpršenosti naložb in njihove donosnosti	2.171,84 mio SIT	135.740 SIT	16.000	16.000	TOM + 5,5%	15.2.1999 15.2.2006 7 let	obresti polletno, revalorizirana vrednost glavnice ob zapadlosti	15.2.15.8.	Trdinova 4 1000 Ljubljana	Tel: 01 43 41 003 Faks: 01 43 11 109	Melka Kandrič - direktorica Boštjan Herič
22	Nova kreditna banka Maribor	KBM2	30.10.2000	14.11.2000	banka	5.600.000	izdajatelj jamči z vsem svojim premoženjem	pridobitev virov za uresničevanje naložbene politike banke	9 mio EUR	500 EUR	18.000	18.000	5,9%	17.1.2000 17.1.2006 6 let	obresti polletno, glavnica ob zapadlosti	17.1.17.7.	Vita Kraigherja 4 2000 Maribor	Tel: 02 229 23 54 Faks: 02 25 27 576	Jože Glogovšek - predsednik uprave Melita Maček Cerič Igor Muhič
23	Nova kreditna banka Maribor	KBM3	29.10.2001	14.11.2001	banka	5.600.000	izdajatelj jamči z vsem svojim premoženjem	obveznice so bile izdane v zaprti izdaji	2.000 mio SIT	100.000 SIT	20.000	20.000	5,8% +TOM	1.4.2001 2.10.2006 5 let	obresti letno (zadnje obd. je polletno), glavnica ob zapadlosti	1.4., zadnji 2.10.	Vita Kraigherja 4 2000 Maribor	Tel: 02 229 23 54 Faks: 02 25 27 576	Jože Glogovšek - predsednik uprave Melita Maček Cerič Igor Muhič
24	Nova kreditna banka Maribor	KBM4	29.10.2001	14.11.2001	banka	5.600.000	izdajatelj jamči z vsem svojim premoženjem	obveznice so bile izdane v zaprti izdaji	9 mio EUR	500 EUR	18.000	18.000	6%	1.4.2001 2.10.2006 5 let	obresti letno (zadnje obd. je polletno), glavnica ob zapadlosti	1.4., zadnji 2.10.	Vita Kraigherja 4 2000 Maribor	Tel: 02 229 23 54 Faks: 02 25 27 576	Jože Glogovšek - predsednik uprave Melita Maček Cerič Igor Muhič
25	Nova Ljubljanska banka	NLB3	04.07.2000	18.07.2000	banka	15.364.030	jamči izdajatelj z vsem svojim premoženjem	pridobitev dolgoročnih sredstev in izboljšanje rokavne in valutne strukture bilance	4.000 mio SIT	100.000 SIT	40.000	40.000	5,25% + TOM	1.3.2000 2.3.2005 5 let	obresti polletno, glavnica ob zapadlosti	1.3.1.9.	Trg republike 2 1520 Ljubljana	Tel: 01 47 62 868 Faks: 01 251 80 54	Marjan Kramar - predsednik uprave Marko Jernejčič Ana Kastelic
26	Nova Ljubljanska banka	NLB4	04.07.2000	18.07.2000	banka	15.364.030	jamči izdajatelj z vsem svojim premoženjem	pridobitev dolgoročnih sredstev in izboljšanje rokavne in valutne strukture bilance	5 mio EUR	500 EUR	10.000	10.000	5,65%	1.3.2000 2.3.2005 5 let	obresti polletno, glavnica ob zapadlosti	1.3.1.9.	Trg republike 2 1520 Ljubljana	Tel: 01 47 62 868 Faks: 01 251 80 54	Marjan Kramar - predsednik uprave Marko Jernejčič Ana Kastelic
27	Nova Ljubljanska banka	NLB5	17.09.2001	27.09.2001	banka	15.364.030	jamči izdajatelj z vsem svojim premoženjem	pridobitev dolgoročnih sredstev in izboljšanje rokavne in valutne strukture bilance	12 mio EUR	1.000 EUR	12.000	12.000	5,80%	1.12.2000 1.12.2005 5 let	obresti polletno, glavnica ob zapadlosti	1.6.1.12.	Trg republike 2 1520 Ljubljana	Tel: 01 47 62 868 Faks: 01 251 80 54	Marjan Kramar - predsednik uprave Marko Jernejčič Ana Kastelic
28	Nova Ljubljanska banka	NLB9	10.06.2003	18.06.2003	banka	15.364.030	jamči izdajatelj z vsem svojim premoženjem	izboljšanje rokavne strukture bilance ter pridobitve dodatnih dolgoročnih virov sredstev	10.847,4 mio SIT	100.000 SIT	108.474	108.474	8,5%	20.11.2002 20.11.2006 4 leta	obresti letno, glavnica ob zapadlosti	20.11.	Trg republike 2 1520 Ljubljana	Tel: 01 47 62 868 Faks: 01 251 80 54	Marjan Kramar - predsednik uprave Marko Jernejčič Ana Kastelic
29	Nova Ljubljanska banka	NLB10	10.06.2003	18.06.2003	banka	15.364.030	jamči izdajatelj z vsem svojim premoženjem	pridobitev dolgoročnih sredstev in izboljšanje rokavne in valutne strukture bilance	10.824,3 mio SIT	100.000 SIT	108.243	108.243	3% + TOM	20.11.2002 20.11.2007 5 let	obresti letno, glavnica ob zapadlosti	20.11.	Trg republike 2 1520 Ljubljana	Tel: 01 47 62 868 Faks: 01 251 80 54	Marjan Kramar - predsednik uprave Marko Jernejčič Ana Kastelic

F3) OBVEZNICE - BORZNA KOTACIJA

	Izdajatelj	Trgovalna koda	Datum sprejema	Datum začetka trgovanja	Dejavnost	V sodni register vpisani in vplačani osn.kapital (v 000 SIT)	Zavarovanje terjatov	Namen izdaje obveznice	Nom. vred. izdaje na borzi	Apoenska sestava	Število izdanih obveznic po apoehih	Št. izdan. vred. papirjev	Letna obr. mera	Začetek obrest. in rok zapadlosti	Način odplačevanja	Datum izplač. kuponov	Naslov izdajatelja	Telefon Faks	Direktor Kontaktne osebe
30	Nova Ljubljanska banka	NLB11	10.06.2003	18.06.2003	banka	15.364.030	jamči izdajatelj z vsem svojim premoženjem	pridobitev dolgoročnih sredstev in izboljšanje rokavne in valutne strukture bilance	26.326.000 EUR	1.000 EUR	26.326	26.326	5,1%	20.11.2002 20.11.2009 7 let	obresti letno, glavnica ob zapadlosti	20.11.	Trg republike 2 1520 Ljubljana	Tel: 01 47 62 868 Faks: 01 251 80 54	Marjan Kramar - predsednik uprave Marko Jernejčič Ana Kastelec
31	Nova Ljubljanska banka	NLB12	30.10.2003	14.11.2003	banka	15.364.030	jamči izdajatelj z vsem svojim premoženjem	zmanjševanje dolge pozicije v TOM ter pridobitev dodatnih dolgoročnih virov	8.000 mio SIT	100.000 SIT	80.000	80.000	TOM + 2,65%	5.5.2003 5.5.2008 5 let	obresti polletno, glavnica ob zapadlosti	5.5.11.	Trg republike 2 1520 Ljubljana	Tel: 01 47 62 868 Faks: 01 251 80 54	Marjan Kramar - predsednik uprave Marko Jernejčič Ana Kastelec
32	Nova Ljubljanska banka	NLB13	30.10.2003	14.11.2003	banka	15.364.030	jamči izdajatelj z vsem svojim premoženjem	povečanje kapitalne ustreznosti banke	11.733,5 mio SIT	100.000 SIT	117.335	117.335	7,0%	9.6.2003 9.6.2013 10 let	obresti letno, glavnica ob zapadlosti	9.6.	Trg republike 2 1520 Ljubljana	Tel: 01 47 62 868 Faks: 01 251 80 55	Marjan Kramar - predsednik uprave Marko Jernejčič Ana Kastelec
33	Republika Slovenija	RS10	07.06.1999	14.06.1999	država		terjatve iz obveznic niso zavarovane in za izpolnitev odgovarja izključno Republika Slovenija kot dolžnik	zamenjava za obveznice RS04, ki jih je RS izdala 15.3.97 na podlagi uredbe o izdaji obveznic RS za prevzete obveznosti do bank iz neizplačanih deviznih vlog	52.189,61 mio SIT	10.000 SIT	5.218.961	5.218.961	4,5% + TOM	31.5.1997 31.5.2007 10 let	obresti in glavnica letno	31.5.	Ministrstvo za finance Župančičeva 3 1000 Ljubljana	Tel: 01 478 53 56 Faks: 01 478 67 05	Stanislava Zadravec C.
34	Republika Slovenija	RS17	08.03.2000	15.03.2000	država		terjatve iz obveznic niso zavarovane in za izpolnitev odgovarja izključno Republika Slovenija kot dolžnik	financiranje proračuna Republike Slovenije	9.000 mio SIT	10.000 SIT	900.000	900.000	4,7% + TOM	24.2.2000 24.2.2005 5 let	obresti letno, glavnica ob zapadlosti	24.2.	Ministrstvo za finance Župančičeva 3 1000 Ljubljana	Tel: 01 478 53 56 Faks: 01 478 67 05	Stanislava Zadravec C.
35	Republika Slovenija	RS18	10.05.2000	15.05.2000	država		terjatve iz obveznic niso zavarovane in za izpolnitev odgovarja izključno Republika Slovenija kot dolžnik	financiranje proračuna Republike Slovenije	50 mio EUR	100 EUR	500.000	500.000	6%	26.4.2000 26.4.2010 10 let	obresti letno, glavnica ob zapadlosti	26.4.	Ministrstvo za finance Župančičeva 3 1000 Ljubljana	Tel: 01 478 53 56 Faks: 01 478 67 05	Stanislava Zadravec C.
36	Republika Slovenija	RS21	04.11.2002	18.11.2002	država		terjatve iz obveznic niso zavarovane in za izpolnitev odgovarja izključno Republika Slovenija kot dolžnik	plačilo odškodnine za zaplenjeno premoženje zaradi razveljavitve kazr zaplebe premoženja	20.000 mio SIT	10.000 SIT	2.000.000	2.000.000	1% + TOM	1.2.2001 1.3.2015 14 let	obresti in glavnica letno	1.3.	Ministrstvo za finance Župančičeva 3 1000 Ljubljana	Tel: 01 478 53 56 Faks: 01 478 67 05	Stanislava Zadravec C.
37	Republika Slovenija	RS22	15.02.2001	22.02.2001	država		terjatve iz obveznic niso zavarovane in za izpolnitev odgovarja izključno Republika Slovenija kot dolžnik	financiranje proračuna Republike Slovenije	8.000 mio SIT	10.000 SIT	800.000	800.000	4,7% + TOM	13.2.2001 13.2.2006 5 let	obresti letno, glavnica ob zapadlosti	13.2.	Ministrstvo za finance Župančičeva 3 1000 Ljubljana	Tel: 01 478 53 56 Faks: 01 478 67 05	Stanislava Zadravec C.
38	Republika Slovenija	RS23	15.02.2001	20.02.2001	država		terjatve iz obveznic niso zavarovane in za izpolnitev odgovarja izključno Republika Slovenija kot dolžnik	financiranje proračuna Republike Slovenije	40 mio EUR	100 EUR	400.000	400.000	6%	13.2.2001 14.2.2011 10 let	obresti letno, glavnica ob zapadlosti	13.2.	Ministrstvo za finance Župančičeva 3 1000 Ljubljana	Tel: 01 478 53 56 Faks: 01 478 67 05	Stanislava Zadravec C.
39	Republika Slovenija	RS25	20.04.2001 05.06.2001	03.05.2001	država		terjatve iz obveznic niso zavarovane in za izpolnitev odgovarja izključno Republika Slovenija kot dolžnik	financiranje proračuna Republike Slovenije	8.000 mio SIT	10.000 SIT	800.000	800.000	4,7% + TOM	18.4.2001 18.4.2006 5 let	obresti letno, glavnica ob zapadlosti	18.4.	Ministrstvo za finance Župančičeva 3 1000 Ljubljana	Tel: 01 478 53 56 Faks: 01 478 67 05	Stanislava Zadravec C.
40	Republika Slovenija	RS26	04.06.2001 17.10.2001 5.12.2001	14.06.2001	država		terjatve iz obveznic niso zavarovane in za izpolnitev odgovarja izključno Republika Slovenija kot dolžnik	financiranje proračuna Republike Slovenije	50 mio EUR	100 EUR	500.000	500.000	5,375%	1.6.2001 1.6.2011 10 let	obresti letno, glavnica ob zapadlosti	1.6.	Ministrstvo za finance Župančičeva 3 1000 Ljubljana	Tel: 01 478 53 56 Faks: 01 478 67 05	Stanislava Zadravec C.
41	Republika Slovenija	RS27	04.12.2001 15.1.2002	20.12.2001	država		terjatve iz obveznic niso zavarovane in za izpolnitev odgovarja izključno Republika Slovenija kot dolžnik	financiranje proračuna Republike Slovenije	17.000 mio SIT	10.000 SIT	1.700.000	1.700.000	4,7% + TOM	04.12.2001 4.12.2006 5 let	obresti letno, glavnica ob zapadlosti	4.12.	Ministrstvo za finance Župančičeva 3 1000 Ljubljana	Tel: 01 478 53 56 Faks: 01 478 67 05	Stanislava Zadravec C.
42	Republika Slovenija	RS28	18.01.2002	25.01.2002	država		terjatve iz obveznic niso zavarovane in za izpolnitev odgovarja izključno Republika Slovenija kot dolžnik	financiranje proračuna Republike Slovenije in ali potreb upravljanja z državnim dolgom	10.500 mio SIT	10.000 SIT	1.050.000	1.050.000	4,2% + TOM	15.01.2002 15.1.2005 3 leta	obresti letno, glavnica ob zapadlosti	15.1.	Ministrstvo za finance Župančičeva 3 1000 Ljubljana	Tel: 01 478 53 56 Faks: 01 478 67 05	Stanislava Zadravec C.
43	Republika Slovenija	RS29	18.01.2002	25.01.2002	država		terjatve iz obveznic niso zavarovane in za izpolnitev odgovarja izključno Republika Slovenija kot dolžnik	financiranje proračuna Republike Slovenije in ali potreb upravljanja z državnim dolgom	55 mio EUR	100 EUR	550.000	550.000	5,375%	15.01.2002 15.1.2012 10 let	obresti letno, glavnica ob zapadlosti	15.1.	Ministrstvo za finance Župančičeva 3 1000 Ljubljana	Tel: 01 478 53 56 Faks: 01 478 67 05	Stanislava Zadravec C.

F3) OBVEZNICE - BORZNA KOTACIJA

	Izdajatelj	Trgovalna koda	Datum sprejema	Datum začetka trgovanja	Dejavnost	V sodni register vpisani in vplačani osn.kapital (v 000 SIT)	Zavarovanje terjatav	Namen izdaje obveznice	Nom. vred. izdaje na borzi	Apoenska sestava	Število izdanih obveznic po apoehni	Št. izdan. vred. papirjev	Letna obr. mera	Začetek obresti in rok zapadlosti	Način odplačevanja	Datum izplač. kuponov	Naslov izdajatelja	Telefon Faks	Direktor Kontaktne osebe
44	Republika Slovenija	RS31	18.01.2002	25.01.2002	država		terjatve iz obveznic niso zavarovane in za izpolnitev odgovarja izključno Republika Slovenija kot dolžnik	upravljanje z državnim dolgom, zamenjava za obveznice RS151095M	2.974,68 mio SIT	10.000 SIT	294.768	294.768	4,7% +TOM	15.1.2002 15.01.2007 5 let	obresti letno, glavnica ob zapadlosti	15.1.	Ministrstvo za finance Župančičeva 3 1000 Ljubljana	Tel: 01 478 53 56 Faks: 01 478 67 05	Stanislava Zadavec C.
45	Republika Slovenija	RS32	18.01.2002	25.01.2002	država		terjatve iz obveznic niso zavarovane in za izpolnitev odgovarja izključno Republika Slovenija kot dolžnik	upravljanje z državnim dolgom, zamenjava za obveznice RS151095M	23.8655 mio EUR	100 EUR	238.655	238.655	5,375%	15.01.2002 15.1.2012 10 let	obresti letno, glavnica ob zapadlosti	15.1.	Ministrstvo za finance Župančičeva 3 1000 Ljubljana	Tel: 01 478 53 56 Faks: 01 478 67 05	Stanislava Zadavec C.
46	Republika Slovenija	RS33	02.04.2002	09.04.2002	država		terjatve iz obveznic niso zavarovane in za izpolnitev odgovarja izključno Republika Slovenija kot dolžnik	prevzem obveznosti Slovenskih železarn	127.16600364 mio EUR	511,29 EUR	248.716	248.716	8%	1.1.2002 31.12.2022 20 let	obresti štirikrat letno, glavnica ob zapadlosti	20.01. 20.04. 20.07. 20.10.	Ministrstvo za finance Župančičeva 3 1000 Ljubljana	Tel: 01 478 53 56 Faks: 01 478 67 05	Stanislava Zadavec C.
47	Republika Slovenija	RS34	20.02.2002	26.02.2002	država		terjatve iz obveznic niso zavarovane in za izpolnitev odgovarja izključno Republika Slovenija kot dolžnik	financiranje proračuna Republike Slovenije in ali potrebe upravljanja z državnim dolgom	16,910 mio SIT	10.000 SIT	1.691.000	1.691.000	TOM + 4,2%	18.02.2002 18.2.2007 5 let	obresti letno - glavnica ob zapadlosti, s pravic izdajatelja, da od 18.2.2005 predčasno odplača glavnico, delnic ali v celoti	18.2.	Ministrstvo za finance Župančičeva 3 1000 Ljubljana	Tel: 01 478 53 56 Faks: 01 478 67 05	Stanislava Zadavec C.
48	Republika Slovenija	RS35	20.03.2002	26.03.2002	država		terjatve iz obveznic niso zavarovane in za izpolnitev odgovarja izključno Republika Slovenija kot dolžnik	financiranje proračuna Republike Slovenije in ali potrebe upravljanja z državnim dolgom	14,000 mio SIT	10,000 SIT	1,400,000	1,400,000	TOM + 4,2%	18.03.2002 18.3.2007 5 let	obresti letno - glavnica ob zapadlosti, s pravic izdajatelja, da od 18.3.2005 predčasno odplača glavnico, delnic ali v celoti	18.3.	Ministrstvo za finance Župančičeva 3 1000 Ljubljana	Tel: 01 478 53 56 Faks: 01 478 67 05	Stanislava Zadavec C.
49	Republika Slovenija	RS36	20.03.2002 19.6.2002	26.03.2002	država		terjatve iz obveznic niso zavarovane in za izpolnitev odgovarja izključno Republika Slovenija kot dolžnik	financiranje proračuna Republike Slovenije in ali potrebe upravljanja z državnim dolgom	12,000 mio SIT	10,000 SIT	1,200,000	1,200,000	9%	18.03.2002 18.3.2005 3 leta	obresti letno, glavnica ob zapadlosti	18.3.	Ministrstvo za finance Župančičeva 3 1000 Ljubljana	Tel: 01 478 53 56 Faks: 01 478 67 05	Stanislava Zadavec C.
50	Republika Slovenija	RS37	24.04.2002	30.04.2002	država		terjatve iz obveznic niso zavarovane in za izpolnitev odgovarja izključno Republika Slovenija kot dolžnik	financiranje proračuna Republike Slovenije in ali potrebe upravljanja z državnim dolgom	17,000 mio SIT	10,000 SIT	1,700,000	1,700,000	TOM + 4%	19.4.2002 19.4.2007 5 let	obresti letno - glavnica ob zapadlosti, s pravic izdajatelja, da od 19.4.2005 predčasno odplača glavnico, delnic ali v celoti	19.4.	Ministrstvo za finance Župančičeva 3 1000 Ljubljana	Tel: 01 478 53 56 Faks: 01 478 67 05	Stanislava Zadavec C.
51	Republika Slovenija	RS38	24.04.2002	30.04.2002	država		terjatve iz obveznic niso zavarovane in za izpolnitev odgovarja izključno Republika Slovenija kot dolžnik	financiranje proračuna Republike Slovenije in ali potrebe upravljanja z državnim dolgom	100 mio EUR	100 EUR	1,000	1,000,000	5,625%	19.4.2002 19.4.2017 15 let	obresti letno, glavnica ob zapadlosti	19.4.	Ministrstvo za finance Župančičeva 3 1000 Ljubljana	Tel: 01 478 53 56 Faks: 01 478 67 05	Stanislava Zadavec C.
52	Republika Slovenija	RS39	04.11.2002	18.11.2002	država		terjatve iz obveznic niso zavarovane in za izpolnitev odgovarja izključno Republika Slovenija kot dolžnik	plačilo odškodnine žrtvam vojnega in povojnega nasilja	30,000 mio SIT	1,000 SIT	30,000,000	30,000,000	TOM + 1%	1.1.2002 15.9.2008 8,75 let	obresti in glavnica letno, 2-letni moratorij na izplačilo glavnice	15.9.	Ministrstvo za finance Župančičeva 3 1000 Ljubljana	Tel: 01 478 53 56 Faks: 01 478 67 05	Stanislava Zadavec C.
53	Republika Slovenija	RS40	04.06.2002	07.06.2002	država		terjatve iz obveznic niso zavarovane in za izpolnitev odgovarja izključno Republika Slovenija kot dolžnik	financiranje proračuna Republike Slovenije in ali potrebe upravljanja z državnim dolgom	15,000 mio SIT	10,000 SIT	1,500,000	1,500,000	TOM + 3,9%	31.5.2002 31.5.2007 5 let	obresti letno - glavnica ob zapadlosti, s pravic izdajatelja, da od 31.5.2005 predčasno odplača glavnico, delnic ali v celoti	31.5.	Ministrstvo za finance Župančičeva 3 1000 Ljubljana	Tel: 01 478 53 56 Faks: 01 478 67 05	Stanislava Zadavec C.
54	Republika Slovenija	RS41	20.06.2002	26.06.2002	država		terjatve iz obveznic niso zavarovane in za izpolnitev odgovarja izključno Republika Slovenija kot dolžnik	financiranje proračuna Republike Slovenije in ali potrebe upravljanja z državnim dolgom	12,000 mio SIT	10,000 SIT	1,200,000	1,200,000	TOM + 3,9%	17.6.2002 17.6.2007 5 let	obresti letno - glavnica ob zapadlosti, s pravic izdajatelja, da od 17.6.2005 predčasno odplača glavnico, delnic ali v celoti	17.6.	Ministrstvo za finance Župančičeva 3 1000 Ljubljana	Tel: 01 478 53 56 Faks: 01 478 67 05	Stanislava Zadavec C.
55	Republika Slovenija	RS42	17.07.2002	24.07.2002	država		terjatve iz obveznic niso zavarovane in za izpolnitev odgovarja izključno Republika Slovenija kot dolžnik	financiranje proračuna Republike Slovenije in ali potrebe upravljanja z državnim dolgom	12,000 mio SIT	10,000 SIT	1,200,000	1,200,000	9,00%	15.7.2002 15.7.2005 3 leta	obresti letno, glavnica ob zapadlosti	15.7.	Ministrstvo za finance Župančičeva 3 1000 Ljubljana	Tel: 01 478 53 56 Faks: 01 478 67 05	Stanislava Zadavec C.
56	Republika Slovenija	RS43	17.10.2002	22.10.2002	država		terjatve iz obveznic niso zavarovane in za izpolnitev odgovarja izključno Republika Slovenija kot dolžnik	financiranje proračuna Republike Slovenije in ali potrebe upravljanja z državnim dolgom	15,600 mio SIT	10,000 SIT	1,560,000	1,560,000	TOM + 3%	15.10.2002 15.10.2007 5 let	obresti letno, glavnica ob zapadlosti (oz. v delni nominalni vrednosti z enim ali več predčasnimi odplačili)	15.10.	Ministrstvo za finance Župančičeva 3 1000 Ljubljana	Tel: 01 478 53 56 Faks: 01 478 67 05	Stanislava Zadavec C.
57	Republika Slovenija	RS44	26.11.2002	29.11.2002	država		terjatve iz obveznic niso zavarovane in za izpolnitev odgovarja izključno Republika Slovenija kot dolžnik	upravljanje z državnim dolgom, zamenjava za obveznice serije RS151095 od vključno G do vključno T	2,964,93 mio SIT	10,000 SIT	296,493	296,493	6,65%	8.11.2002 8.11.2012 10 let	obresti letno, glavnica ob zapadlosti	8.11.	Ministrstvo za finance Župančičeva 3 1000 Ljubljana	Tel: 01 478 53 56 Faks: 01 478 67 05	Stanislava Zadavec C.
58	Republika Slovenija	RS45	28.11.2002	03.12.2002	država		terjatve iz obveznic niso zavarovane in za izpolnitev odgovarja izključno Republika Slovenija kot dolžnik	izvrševanje sklepa Vlade Republike Slovenije, zamenjava za obveznice serije RS151095 od vključno G do vključno T	12,112,49 mio SIT	10,000 SIT	1,211,249	1,211,249	8,20%	8.11.2002 8.11.2005 3 leta	obresti letno, glavnica ob zapadlosti	8.11.	Ministrstvo za finance Župančičeva 3 1000 Ljubljana	Tel: 01 478 53 56 Faks: 01 478 67 05	Uroš Svete

F3) OBVEZNICE - BORZNA KOTACIJA

	Izdajatelj	Trgovalna koda	Datum sprejema	Datum začetka trgovanja	Dejavnost	V sodni register vpisani in vplačani osn.kapital (v 000 SIT)	Zavarovanje terjatav	Namen izdaje obveznice	Nom. vred. izdaje na borzi	Apoenska sestava	Število izdanih obveznic po apoehih	Št. izdan. vred. papirjev	Letna obr. mera	Začetek obrest. in rok zapadlosti	Način odplačevanja	Datum izplač. kuponov	Naslov izdajatelja	Telefon Faks	Direktor Kontaktno osebe
59	Republika Slovenija	RS48	05.12.2002	10.12.2002	država		terjatve iz obveznic niso zavarovane in za izpolnitev odgovarja izključno Republika Slovenija kot dolžnik	financiranje potreb proračuna Republike Slovenije in/ali potreb upravljanja z državnim dolgom	60 mio EUR	100 EUR	600.000	600.000	4,75%	2.12.2002 2.12.2012 10 let	obresti letno, glavnica ob zapadlosti	2.12.	Ministrstvo za finance Župančičeva 3 1000 Ljubljana	Tel: 01 478 53 56 Faks: 01 478 67 05	Stanislava Zadavec C.
60	Republika Slovenija	RS49	17.01.2003	22.01.2003	država		terjatve iz obveznic niso zavarovane in za izpolnitev odgovarja izključno Republika Slovenija kot dolžnik	izdane zaradi zamenjave obveznic RS4E, izdanih na podlagi uredbe o izdaji obveznic RS za prevzete obveznosti do bank iz neizplačanih deviznih vlog	29.788.960 EUR	380 EUR	78.392	78.392	4,75%	10.1.2003 10.1.2022 19 let	obresti letno, glavnica ob zapadlosti	10.1.	Ministrstvo za finance Župančičeva 3 1000 Ljubljana	Tel: 01 478 53 56 Faks: 01 478 67 05	Stanislava Zadavec C.
61	Republika Slovenija	RS50	05.03.2003	11.03.2003	država		terjatve iz obveznic niso zavarovane in za izpolnitev odgovarja izključno Republika Slovenija kot dolžnik	financiranje potreb proračuna RS in/ali potreb upravljanja z državnim dolgom	61.281.800 EUR	100 EUR	612.818	612.818	4,50%	24.2.2003 24.2.2013 10 let	obresti letno, glavnica ob zapadlosti	24.2.	Ministrstvo za finance Župančičeva 3 1000 Ljubljana	Tel: 01 478 53 56 Faks: 01 478 67 05	Stanislava Zadavec C.
62	Republika Slovenija	RS51	05.03.2003	11.03.2003	država		terjatve iz obveznic niso zavarovane in za izpolnitev odgovarja izključno Republika Slovenija kot dolžnik	financiranje potreb proračuna RS in/ali potreb upravljanja z državnim dolgom	44.470,5 mio SIT	10.000 SIT	4.447.050	4.447.050	7,75%	24.2.2003 24.2.2006 3 leta	obresti letno, glavnica ob zapadlosti	24.2.	Ministrstvo za finance Župančičeva 3 1000 Ljubljana	Tel: 01 478 53 56 Faks: 01 478 67 05	Stanislava Zadavec C.
63	Republika Slovenija	RS52	14.04.2003	17.04.2003	država		terjatve iz obveznic niso zavarovane in za izpolnitev odgovarja izključno Republika Slovenija kot dolžnik	financiranje potreb proračuna RS in/ali potreb upravljanja z državnim dolgom	40.000 mio SIT	10.000 SIT	4.000.000	4.000.000	6,25%	8.4.2003 8.4.2008 5 let	obresti letno, glavnica ob zapadlosti	8.4.	Ministrstvo za finance Župančičeva 3 1000 Ljubljana	Tel: 01 478 53 56 Faks: 01 478 67 05	Stanislava Zadavec C.
64	Republika Slovenija	RS53	14.04.2003	17.04.2003	država		terjatve iz obveznic niso zavarovane in za izpolnitev odgovarja izključno Republika Slovenija kot dolžnik	financiranje potreb proračuna RS in/ali potreb upravljanja z državnim dolgom	100 mio EUR	100 EUR	1.000.000	1.000.000	4,875%	8.4.2003 8.4.2018 15 let	obresti letno, glavnica ob zapadlosti	8.4.	Ministrstvo za finance Župančičeva 3 1000 Ljubljana	Tel: 01 478 53 56 Faks: 01 478 67 05	Stanislava Zadavec C.
65	Republika Slovenija	RS54	23.10.2003	29.10.2003	država		terjatve iz obveznic niso zavarovane in za izpolnitev odgovarja izključno Republika Slovenija kot dolžnik	financiranje potreb proračuna RS in/ali potreb upravljanja z državnim dolgom	30.000 mio SIT	10.000 SIT	3.000.000	3.000.000	5,75%	15.10.2003 15.10.2013 10 let	obresti letno, glavnica ob zapadlosti	15.10.	Ministrstvo za finance Župančičeva 3 1000 Ljubljana	Tel: 01 478 53 56 Faks: 01 478 67 05	Stanislava Zadavec C.
66	Republika Slovenija	RS55	19.02.2004	24.02.2004	država		terjatve iz obveznic niso zavarovane in za izpolnitev odgovarja izključno Republika Slovenija kot dolžnik	financiranje potreb proračuna RS in/ali potreb upravljanja z državnim dolgom	30.350 mio SIT	10.000 SIT	3.035.000	3.035.000	5%	11.2.2004 11.2.2007 3 leta	obresti letno, glavnica ob zapadlosti	11.2.	Ministrstvo za finance Župančičeva 3 1000 Ljubljana	Tel: 01 478 53 56 Faks: 01 478 67 05	Stanislava Zadavec C.
67	Republika Slovenija	RS56	19.02.2004	24.02.2004	država		terjatve iz obveznic niso zavarovane in za izpolnitev odgovarja izključno Republika Slovenija kot dolžnik	financiranje potreb proračuna RS in/ali potreb upravljanja z državnim dolgom	40.030 mio SIT	10.000 SIT	4.003.000	4.003.000	4,875%	11.2.2004 11.2.2009 5 let	obresti letno, glavnica ob zapadlosti	11.2.	Ministrstvo za finance Župančičeva 3 1000 Ljubljana	Tel: 01 478 53 56 Faks: 01 478 67 05	Stanislava Zadavec C.
68	Republika Slovenija	RS57	23.03.2004	29.03.2004	država		terjatve iz obveznic niso zavarovane in za izpolnitev odgovarja izključno Republika Slovenija kot dolžnik	financiranje potreb proračuna RS in/ali potreb upravljanja z državnim dolgom	73.994,12 mio SIT	10.000 SIT	7.399.412	7.399.412	4,875%	15.3.2004 15.10.2014 10 let	obresti letno, glavnica ob zapadlosti	15.10.	Ministrstvo za finance Župančičeva 3 1000 Ljubljana	Tel: 01 478 53 56 Faks: 01 478 67 06	Stanislava Zadavec C.
69	SKB banka Ljubljana	SKB4A	24.12.1999	30.12.1999	banka	12.649.200	jamči SKB banka neomejeno z vsem svojim premoženjem	zbiranje dolgoročnih sredstev, znižanih z dosedanjimi odplačili glavnice prejšnjih izdaj obveznic	3.818,2 mio SIT	100.000 SIT	38.182	38.182	TOM + 5,25%	1.6.1999 1.12.2005 6 let	obresti in revalorizacija polletno, nominalna vrednost glavnice ob dospelosti	1.6. 1.12.	Ajdovščina 4 1513 Ljubljana	Tel: 01 47 15 490 Faks: 01 47 15 047	Cvetka Sešek - generalna direktorica Alenka Markič
70	SKB banka Ljubljana	SKB4B	24.12.1999	30.12.1999	banka	12.649.200	jamči SKB banka neomejeno z vsem svojim premoženjem	zbiranje dolgoročnih sredstev, znižanih z dosedanjimi odplačili glavnice prejšnjih izdaj obveznic	5.909 mio EUR	500 EUR	11.818	11.818	5,25%	1.6.1999 1.12.2005 6 let	obresti polletno, glavnica ob dospelosti	1.6. 1.12.	Ajdovščina 4 1513 Ljubljana	Tel: 01 47 15 490 Faks: 01 47 15 047	Cvetka Sešek - generalna direktorica Alenka Markič
71	Deželna banka Slovenije Ljubljana	SZB3	24.02.2000	15.03.2000	banka	1.759.152	izdajatelj jamči s svojim celotnim kapitalom	pridobitev novih sredstev z dolgoročno zapadlostjo, ki jih banka potrebuje za naložbe	2.000 mio SIT	10.000 SIT	200.000	200.000	TOM + 5,3%	1.8.1999 1.8.2005 6 let	obresti letno, glavnica ob zapadlosti	1.8.	Kolodvorska 9 1000 Ljubljana	Tel: 01 47 27 100 Faks: 01 47 27 405	Milan Knežević - generalni direktor Nataša Velkavrh Šuklje - vodja sektorja investicijskega bančništva
72	Stanovanjski sklad Republike Slovenije	SSR1E	11.04.1996	04.07.1996	stanovanjski sklad		jamči izdajatelj z vsem svojim premoženjem neomejeno	povečanje razpoložljivih sredstev za zadovoljevanje potreb državljanov, kupec stanovanj	4.083.023,58 EUR	51,13 EUR	70.965	70.965	6%	1.11.1995 1.11.2010 15 let	obresti in glavnica polletno	1.5. 31.10.	Pojlanska c. 31 1000 Ljubljana	Tel: 01 471 05 07 Faks: 01 471 05 03	Oven Edvard - direktor Biserka Prošek Darja Fišer
73	Stanovanjski sklad Republike Slovenije	SSR2	19.06.1998	30.06.1998	stanovanjski sklad		jamči izdajatelj z vsem svojim premoženjem neomejeno	povečanje razpoložljivih sredstev za zadovoljevanje potreb državljanov, kupec stanovanj	2.000 mio SIT	100.000	20.000	20.000	7,2% +TOM	15.5.1998 15.5.2008 10 let	obresti in glavnica letno	15.5.	Pojlanska c. 31 1000 Ljubljana	Tel: 01 471 05 07 Faks: 01 471 05 03	Oven Edvard - direktor Biserka Prošek Darja Fišer

F4) OBVEZNICE - PROSTI TRG

Izdajatelj	Trgovalna koda	Datum sprejema	Datum začetka trgovanja	Vrsta in tip obveznice	Namen izdaje obveznice	Zavarovanje terjatev	Dejavnost	V sodni register vpisani in vplačani osnovni kapital (v 000 SIT)	Nominalna vrednost izdaje na prostem trgu	Apoenska sestava	Število izdanih obveznic po apoenih	Letna obrestna mera	Začetek obrestovanja in rok zapadlosti	Način odplačevanja	Datum izplačila kuponov	Način izračuna obresti	Naslov izdajatelja	Telefon Faks	Direktor Kontaktna oseba	
1	Abanka Vipra	AB08	15.09.2004	22.09.2004	navadna imenska s fikšno obrestno mero	povečanje jamstvenega kapitala banke	za izplačilo obveznosti iz naslova obveznic jamči banka z vsem svojim premoženjem neomejeno	banka	4.800.000	10 mio EUR	100 EUR	100.000	4,9%	1.3.2004 1.3.2011 7 let	obresti letno, glavnica ob zapadlosti	1.3.	linearni	Slovenska c. 58 1517 Ljubljana	Tel: 01 471 81 88 Faks: 01 23 02 430	Aljoša Tomaž - generalni direktor Marja Pogačar
2	Abanka Vipra	AB09	15.09.2004	22.09.2004	navadna imenska s fikšno obrestno mero	povečanje jamstvenega kapitala banke	za izplačilo obveznosti iz naslova obveznic jamči banka z vsem svojim premoženjem neomejeno	banka	4.800.000	10 mio EUR	100 EUR	100.000	4,7%	1.3.2004 1.3.2011 7 let	obresti letno, glavnica ob zapadlosti	1.3.	linearni	Slovenska c. 58 1517 Ljubljana	Tel: 01 471 81 88 Faks: 01 23 02 430	Aljoša Tomaž - generalni direktor Marja Pogačar
3	Autocommerce	ACL1E	05.12.1997	15.12.1997	navadna imenska s fikšno obrestno mero	financiranje nakupa poslovnega deleža družbe Kompas Magistat, trgovina in gostinstvo	izdajatelj jamči z vsem svojim premoženjem	zunaj in notranja trgovina, servis in proizvodnja	2.886.877	11.401.808,95 EUR	511,29 EUR	22.300	8%	15.8.1997 15.9.2006 9 let	obresti in glavnica polletno, 4-letni moratorij na izplačilo glavnice	15.3. 15.9.	linearni	Baragova 5 1000 Ljubljana	Tel: 01 588 3104 Faks: 01 588 3111	Herman Rigeinik - generalni direktor Milan Jagrič Vera Miklavčič Vlasta Gripl
4	Banka Koper	BKPK4	12.12.2000	21.12.2000	navadna imenska	obveznice so bile izdane v zaprli izdaji	izdajatelj jamči z vsem svojim premoženjem	banka	5.313.590	2.000 mio SIT	100.000 SIT	20.000	T + 6%	1.8.2000 1.8.2005 5 let	obresti polletno, glavnica ob zapadlosti	1.2. 1.8.	linearni	Pristaniška 14 6502 Koper	Tel: 05 665 1100 Faks: 05 665 1370	Vojko Čok - predsednik uprave Igor Bahčič - vođa službe
5	Banka Zaszave	BZ03	22.07.2004	27.07.2004	podrejene obveznice s fikšno obrestno mero	kapitalska krepitev banke	izdajatelj jamči z vsem svojim premoženjem	banka	1.740.240	5 mio EUR	1.000 EUR	5.000	4,5%	10.2.2004 10.2.2001 7 let	obresti letno, glavnica ob zapadlosti	10.2.	linearni	Trg revolucije 25c 1420 Trbovlje	Tel: 03 56 26 233 Faks: 03 56 26 193	Zdenko Fritz - direktor Darko Bastardi
6	KD Investments	KDO1E	16.07.1996	24.07.1996	navadna imenska s fikšno obrestno mero	pridobitev sredstev z dolgoročno zapadlostjo za financiranje dejavnosti	za obveznosti, ki izhajajo iz izdanih obveznic, jamči do visline celotne izdaje izdajatelj z vsem svojim premoženjem	upravljanje investicijskih skladov	160.000	4.090.335,05 EUR	51,13 EUR	80.000	10%	15.3.1996 15.3.2006 10 let	obresti polletno, glavnica ob zapadlosti	15.3. 15.9.	linearni	Celovška 206 1000 Ljubljana	Tel: 01 583 0700 Faks: 01 518 4100	Roman Androjna - direktor
7	Nova Ljubljanska banka	NLB14	30.06.2004	06.07.2004	podrejene obveznice s fikšno obrestno mero	povečanje kapitalske ustreznosti banke	jamči izdajatelj z vsem svojim premoženjem	banka	15.364.030	17 mio EUR	1.000 EUR	17.000	5%	24.11.2003 24.11.2008 5 let	obresti letno, glavnica ob zapadlosti	24.11.	linearni	Trg republike 2 1520 Ljubljana	Tel: 01 476 27 51 Faks: 01 251 80 54	Marjan Kramar - predsednik uprave Marko Jernejčič Ana Kastelec
8	Nova Ljubljanska banka	NLB7	18.11.2002	22.11.2002	navadna imenska s fikšno obrestno mero	izboljšanje rokavne strukture bilance ter pridobitev dodatnih dolgoročnih virov sredstev	jamči izdajatelj z vsem svojim premoženjem	banka	15.364.030	6.250 mio SIT	100.000 SIT	62.500	10%	24.6.2002 24.12.2005 3,5 let	obresti polletno, glavnica ob zapadlosti	24.6. 24.12.	linearni	Trg republike 2 1520 Ljubljana	Tel: 01 476 27 51 Faks: 01 251 80 54	Marjan Kramar - predsednik uprave Marko Jernejčič Ana Kastelec
9	Nova Ljubljanska banka	NLB8	18.11.2002	22.11.2002	navadna imenska s fikšno obrestno mero	izboljšanje rokavne strukture bilance ter pridobitev dodatnih dolgoročnih virov sredstev	jamči izdajatelj z vsem svojim premoženjem	banka	15.364.030	14.276 mio EUR	1.000 EUR	14.276	5,5%	24.6.2002 24.6.2007 5 let	obresti polletno, glavnica ob zapadlosti	24.6. 24.12.	linearni	Trg republike 2 1520 Ljubljana	Tel: 01 476 27 51 Faks: 01 251 80 54	Marjan Kramar - predsednik uprave Marko Jernejčič Ana Kastelec
10	Poštna banka Slovenije	PBS2	23.12.2002	27.12.2002	nematerializirana imenska z nespremenljivo realno obrestno mero	izdajatelj izdaja obveznice z namenom povečanja dodatnega kapitala s podrejenim dolgom in z namenom zagotovitve dolgoročnih virov sredstev	obveznice so visoko tvegan vrednostni papir, so nezavarovane in so glede poplačila ob likvidaciji oz. stečaju banke podrejene čistim dolžniškim instrumentom	banka	1.103.000	1.500 mio SIT	100.000 SIT	15.000	TOM + 6%	20.6.2000 20.6.2007 7 let	obresti polletno, nominalna vrednost glavnice ob zapadlosti	20.6. 20.12.	konformni	Ulica Vita Kraigherja 5 2000 Maribor	Tel: 02 228 82 02 Faks: 02 228 82 03	Viktor Lenčič - predsednik uprave
11	Poštna banka Slovenije	PBS3	23.12.2002	27.12.2002	nematerializirana imenska z nespremenljivo realno obrestno mero	izdajatelj izdaja obveznice z namenom zagotovitve dolgoročnih virov sredstev	obveznice niso posebej zavarovane, za obveznosti iz obveznic jamči izdajatelj z vsem svojim premoženjem	banka	1.103.000	1.795,5 mio SIT	100.000 SIT	17.955	TOM + 5,3%	10.12.2000 10.12.2005 5 let	obresti letno, nominalna vrednost glavnice ob zapadlosti	10.12.	konformni	Ulica Vita Kraigherja 5 2000 Maribor	Tel: 02 228 82 02 Faks: 02 228 82 03	Viktor Lenčič - predsednik uprave
12	Poštna banka Slovenije	PBS5	29.12.2003	06.01.2004	nematerializirana imenska z nespremenljivo realno obrestno mero	izdajatelj izdaja obveznice z namenom zagotovitve dolgoročnih virov sredstev	obveznice niso posebej zavarovane, za obveznosti iz obveznic jamči izdajatelj z vsem svojim premoženjem	banka	1.103.000	10 mio EUR	1.000 EUR	10.000	4,8%	31.7.2003 31.7.2008 5 let	obresti letno, nominalna vrednost glavnice ob zapadlosti	31.7.	linearni	Ulica Vita Kraigherja 5 2000 Maribor	Tel: 02 228 82 02 Faks: 02 228 82 03	Viktor Lenčič - predsednik uprave
13	POTEZA NALOŽBE	PNO1	23.09.2004	29.09.2004	imenska obveznica s fikšno obrestno mero	optimizacija strukture virov sredstev ter pridobitev dolgoročnih finančnih virov za izpeljavo projektov, določenih v strategiji	obveznice niso posebej zavarovane, za obveznosti iz obveznic jamči izdajatelj z vsem svojim premoženjem	podjetniško in poslovno svetovanje	40.000	10 mio EUR	100 EUR	100.000	5,25%	15.11.2003 15.11.2011 8 let	obresti polletno, 3-letni moratorij na izplačilo glavnice	15.5. 15.11.	konformni	Železna cesta 18 1000 Ljubljana	Tel: 01 307 07 00 Fax: 01 307 07 01	Drago Simčič - direktor

F4) OBVEZNICE - PROSTI TRG

Izdajatelj	Trgovalna koda	Datum sprejema	Datum začetka trgovanja	Vrsta in tip obveznice	Namen izdaje obveznice	Zavarovanje terjatev	Dejavnost	V sodni register vpisani in vplačani osnovni kapital družbe (v 000 SIT)	Nominalna vrednost izdaje na prostem trgu	Apoenska sestava	Število izdanih obveznic po apoenih	Letna obrestna mera	Začetek obrestovanja in rok zapadlosti	Način odplačevanja	Datum izplačila kuponov	Način izračuna obresti	Naslov izdajatelja	Telefon Faks	Direktor Kontaktne osebe	
14	Probanka Maribor	PRB4	06.03.2001	15.03.2001	imenske obveznice četrte emisije	obveznice so bile izdane v zaprti izdaji	izdajatelj jamči z vsem svojim premoženjem	banka	1.740.000	5.000.000 EUR	100 EUR	50.000	5,5%	24.9.1999 24.9.2007 8 let	obresti in glavnica letno, 3-letni moratorji na odplačilo glavnice	24.9.	linearni	Gosposka 23 2000 Maribor	Tel: 02 25 20 500 Faks: 02 25 25 600	Romana Pajenk - generalna direktorica Tine Murn - stiki z javnostmi
15	Probanka Maribor	PRB5	22.04.2002	26.04.2002	imenske obveznice pете izdaje	obveznice so bile izdane v zaprti izdaji	izdajatelj jamči z vsem svojim premoženjem	banka	1.740.000	7.850.000 EUR	100 EUR	78.500	6,25%	1.8.2001 1.8.2006 5 let	obresti letno, glavnica ob zapadlosti	1.8.	linearni	Gosposka 23 2000 Maribor	Tel: 02 25 20 500 Faks: 02 25 25 600	Romana Pajenk - generalna direktorica Tine Murn - stiki z javnostmi
16	Probanka Maribor	PRB6	25.07.2003	30.07.2003	imenske obveznice šeste izdaje	obveznice so bile izdane v zaprti izdaji	izdajatelj jamči z vsem svojim premoženjem	banka	1.740.000	6.500.000 EUR	100 EUR	65.000	5,70%	6.12.2002 6.6.2008 6,5 let	obresti letno, glavnica ob zapadlosti	6.12. z izjemo pelega kupona, katerega obresti zapadejo 6.6.2008	proporcionalni	Gosposka 23 2000 Maribor	Tel: 02 25 20 500 Faks: 02 25 25 600	Romana Pajenk - generalna direktorica Tine Murn - stiki z javnostmi
17	Probanka Maribor	PRB7	29.04.2004	05.05.2004	imenske obveznice sedme izdaje	obveznice so bile izdane v zaprti izdaji	izdajatelj jamči z vsem svojim premoženjem	banka	1.740.000	12.000.000 EUR	100 EUR	120.000	5,20%	8.12.2003 8.12.2010 7 let	obresti letno, glavnica ob zapadlosti	8.12.	linearni	Gosposka 23 2000 Maribor	Tel: 02 25 20 500 Faks: 02 25 25 600	Romana Pajenk - generalna direktorica Tine Murn - stiki z javnostmi
18	Sip strojna oprema	SIPAE	13.06.2000	19.06.2000	imenska z ločljivo delniško nakupno opcijo	za potrebe finančnega prestrukturiranja in za financiranje ručnih novih investicij	terjatve so zavarovane z vključbo zastavne pravice in zaznambo izvršljivosti terjatve na nepremičnem premoženju družbe, vpisanem pri vložku 194 k.o. Šempeter, in sicer v korist Slovenske razvojne družbe, ocenjena vrednost nepremičnin ki so predmet zavarovanja, ne dosega višine terjatev	proizvodnja traktorjev ter drugih kmetijskih, gozdarskih in obdelovalnih strojev	275.731	3.323.397,23 EUR	102,26 EUR	32.500	6%	15.10.1999 15.10.2009 10 let	obresti in glavnica polletno, 5 letni moratorji na izplačilo glavnice	15.4. 15.10.	linearni	Juhartova 2 3311 Šempeter v Savinjski dolini	Tel: 03 57 02 211 Faks: 03 57 02 509	Janez Širovnik - generalni direktor
19	Sip strojna oprema	SIPBE	13.06.2000	19.06.2000	imenska z ločljivo delniško nakupno opcijo	za potrebe finančnega prestrukturiranja in za financiranje ručnih novih investicij	terjatve so zavarovane z vključbo zastavne pravice in zaznambo izvršljivosti terjatve na nepremičnem premoženju družbe, vpisanem pri vložku 194 k.o. Šempeter, in sicer v korist Slovenske razvojne družbe, ocenjena vrednost nepremičnin ki so predmet zavarovanja, ne dosega višine terjatev	proizvodnja traktorjev ter drugih kmetijskih, gozdarskih in obdelovalnih strojev	275.731	1.763.956,99 EUR	102,26 EUR	17.250	6%	15.10.1999 15.10.2009 10 let	obresti in glavnica polletno, 5 letni moratorji na izplačilo glavnice	15.4. 15.10.	linearni	Juhartova 2 3311 Šempeter v Savinjski dolini	Tel: 03 57 02 211 Faks: 03 57 02 509	Janez Širovnik - generalni direktor
20	Slovenska ljudskodinska družba	SOSZE	27.03.1997	07.04.1997	navadna na prinosnika s fiksnim obrestno mero	poravnava obveznosti denacionalizacijskim upravičencem	jamči družba s celotnim svojim premoženjem	poravnava obveznosti po zakonu o denacionalizaciji, zakonu o zadrukah in drugih predpisih, ki urejajo denacionalizacijo premoženja	40.000	536.865.000 EUR	51,13 EUR	10.500.000	6%	1.6.1996 1.6.2016 20 let	obresti in glavnica polletno, 8 letni moratorji na odplačilo glavnice	1.6. 1.12.	konformni	Mala ulica 5, p.p. 139 1001 Ljubljana	Tel: 01 300 91 10 Faks: 01 431 11 75	Anton Končnik - direktor Kaja Špiler
21	Stanovanjski sklad Republike Slovenije	SSR3	21.05.2001	28.05.2001	nematerializirana, imenska	povečanje razpoložljivih sredstev za zadovoljevanje potreb državljanov, kupcev stanovanj	jamči Stanovanjski sklad RS, javni sklad, neopnežno z vsem svojim namenskim premoženjem	stanovanjski sklad	2.000 mio SIT	100.000 SIT	20.000	TOM + 6,10%	5.1.2001 5.1.2011 10 let	obresti in glavnica polletno	5.1.	6,7.	konformni	Poljanska c. 31 1000 Ljubljana	Tel: 01 471 05 07 Faks: 01 471 05 03	Oven Edvard - direktor Biserka Prošek Darja Fišer
22	Delna banka Slovenije	SZB4	26.03.2004	01.04.2004	nematerializirana imenska z nesprenmenljivo fiksnim obrestno mero		izdajatelj jamči s svojim celotnim premoženjem	banka	1.759.152	6.753 mio EUR	100 EUR	100 EUR	6%	1.4.2004 1.4.2007 3 leta	obresti letno, glavnica ob zapadlosti	1.4.	linearni	Kolodvorska 9 1000 Ljubljana	Tel: 01 47 27 100 Faks: 01 47 27 405	Milan Knažević - generalni direktor Nataša Velkavh Šuklje - vodja sektorja investicijskega bančništva
23	Zavarovalnica Triglav	ZT01	24.05.2004	02.06.2004	subordinirana, imenska		jamči izdajatelj z vsem svojim premoženjem neopnežno	opravljanje zavarovalnih poslov	5.562.660	30 mio EUR	1.000 EUR	30.000	5,125%	20.10.2003 20.10.2013 10 let	obresti letno, glavnica ob zapadlosti	20.10.	linearni	Miklošičeva 19 1000 Ljubljana	Tel: 01 474 72 00 faks: 01 433 50 88	mag. Joda Lenič - predsednik uprave

F5) POSEBNE INVESTICIJSKE DRUŽBE

Posebna investicijska družba	Trgovalna koda	Segment trgovanja	Razred delnic	Datum sprejema	Datum začetka trgovanja	V sodni register vpisani in vplačani osnovni kapital (v 000 SIT)	Sestava kapitala	Enotni tečaj prvega trgovalnega dne *	Nom. vred. delnice (v SIT)	Št. delnic na org. trgu	Izplačilo dividende za leto 2003	Datum brez upravičenja do dividende	Naslov izdajatelja	Telefon Faks	DZU, ki upravlja ID	Direktor DZU in ID Kontaktna oseba
1 ID Maksima	MAIR	prosti trg	redne imenske	13.05.2003	21.05.2003	7.811.823	7.811.823 rednih delnic	1.651,07 SIT	1.000	7.811.823 rednih delnic			Trg republike 3 1000 Ljubljana	Tel: 01 200 47 10 Faks: 01 200 47 30	LB Maksima d.o.o.	Miroslav Golubič - direktor DZU in ID Andre Laznik
2 Infond ID	IFIR	prosti trg	redne imenske	18.09.2002	23.09.2002	8.132.314	8.132.314 rednih delnic	1.795,09 SIT	1.000	8.132.314 rednih delnic	140 SIT	24.06.2004	Ulica Vita Kraigherja 5 2000 Maribor	Tel: 02 229 20 80 Faks: 02 229 27 96	KBM Infond DZU d.o.o.	Stanko Brglez - direktor DZU in ID
3 Infond ID 1	IFDR	prosti trg	redne imenske	27.07.2004	02.08.2004	4.956.471	4.956.471 rednih delnic	1.153,36 SIT	1.000	4.956.471 rednih delnic			Ulica Vita Kraigherja 5 2000 Maribor	Tel: 02 229 20 80 Faks: 02 229 27 96	KBM Infond DZU d.o.o.	Stanko Brglez - direktor DZU in ID
4 KD ID	KDIN	prosti trg	redne imenske	01.02.2001	09.02.2001	9.062.055	92.046.145 rednih delnic	72,72 SIT	100	92.046.145 rednih delnic			Celovška 206 Ljubljana	Tel: 01 583 07 00 Faks: 01 518 41 00	KD Investments d.o.o.	Roman Androjna - direktor DZU in ID
5 Krona senior	SN0N	prosti trg	redne imenske	08.12.1998	08.12.1998	7.317.043	73.170.428 rednih delnic	25,37 SIT	100	73.170.428 rednih delnic			Štefanova 13 a 1000 Ljubljana	Tel: 01 24 14 162 Fax: 01 24 14 168	DUS Krona d.o.o.	Urban Belič in Ivan Pajek - člana uprave DZU Janez Pajek
6 Modra linija, d. d., Koper	MLOG	prosti trg	redne imenske	07.04.1998	04.05.1998	3.415.683	34.156.833 rednih delnic	50,23 SIT	100	34.156.833 rednih delnic			Pristaniška 12 6000 Koper	Tel: 05 66 33 150 Faks: 05 66 33 120	Primorski skladi d. d. Koper	Dušan Jereb - direktor DZU Mirko Pavšič - direktor ID
7 NFD 1 DELNIŠKI INVESTICIJSKI SKLAD	NF1N	prosti trg	redne imenske	23.10.1998	26.10.1998	16.058.030	160.580.300 rednih delnic	74,56 SIT	100	160.580.300 rednih delnic			Trdinova 4 1000 Ljubljana	Tel: 01 434 10 00 Faks: 01 431 11 09	Nacionalna finančna družba za upravljanje investicijskih skladov d. o. o.	Stanislav Valant - direktor DZU Roman Ambrož - direktor ID Lenka Dominko
8 Triglav Steber I, delniška ID	TG1R	prosti trg	redne imenske	11.08.2004	11.08.2004	14.746.743	14.746.743 rednih delnic	3.552,32 SIT	1.000	14.746.743 rednih delnic			Slovenska 54 1000 Ljubljana	Tel: 01 300 73 00 Faks: 01 300 73 50	Triglav DZU d.o.o.	Janko Kastelic - direktor DZU Mirjana Dimc Perko - direktorica ID
9 VIPA INVEST	VIIIN	prosti trg	redne imenske	05.11.2003	13.11.2003	3.079.247	3.079.247 rednih delnic	1.490,33 SIT	1.000	3.079.247 rednih delnic	25 SIT	05.07.2004	Erjavčeva ulica 2 5000 Nova Gorica	Tel: 05 33 85 368 Faks: 05 30 28 506	AVIP DZU d.o.o.	Edvard Abram - direktor DZU Lucijan Čermelj - direktor ID
10 ZLATA MONETA I, ID	ZM1N	prosti trg	redne imenske	26.03.1999	31.03.1999	13.659.560	136.595.600 rednih delnic	26,74 SIT	100	136.595.600 rednih delnic			Strossmayerjeva 30 2000 Maribor	Tel: 02 229 48 12 Faks: 02 252 33 58	Probanka DZU d. d.	Radovan Stonič - direktor DZU in ID
11 ZVON ENA ID	ZVIR	prosti trg	redne imenske	11.11.2003	24.11.2003	2.277.577	2.277.577 rednih delnic	2.205,53 SIT	1.000	2.277.577 rednih delnic	88 SIT	25.08.2004	Slovenska 17 2000 Maribor	Tel: 02 229 06 29 Faks: 02 229 06 21	Krekova družba DZU d.o.o.	Franc Ješovnik - direktor DZU Roza Mlakar Kukovič - direktorica ID

* Tečaj prvega trgovalnega dne deljen z 10 zaradi spremembe nominalne vrednosti delnic leta 1999; pri delnicah, ki so kotirale pred julijem 1999.

F6) POOBLAŠČENE INVESTICIJSKE DRUŽBE

	Investicijska družba	Trgovalna koda	Segment trgovanja	Razred delnic	Datum sprejema	Datum začetka trgovanja	V sodni register vpisani in vplačani osnovni kapital (v 000 SIT)	Sestava kapitala	Enotni tečaj prvega trgovalnega dne *	Nom. vred. delnice (v SIT)	Št. delnic na org. trgu	Izplačilo dividende za leto 2003	Datum brez upravičenja do dividende	Naslov izdajatelja	Telefon Faks	DZU, ki upravlja PID
1	PID Maksima	MPIR	prosti trg	redne imenske	13.05.2003	21.05.2003	7.452.951	74.529.513 rednih delnic	35,11 SIT	100	74.529.513 rednih delnic			Trg republike 3 1000 Ljubljana	Tel: 01 200 47 10 Faks: 01 200 47 30	Nacionalna finančna družba za upravljanje investicijskih skladov d. o. o.

Tečaj prvega trgovalnega dne deljen z 10 zaradi spremembe nominalne vrednosti delnic leta 1999; pri delnicah, ki so kotirale pred julijem 1999.

Direktor DZU in PID
Kontaktne osebe

Stanislav Valant- direktor DZU
Miroslav Golubič - direktor PID
Andrej Laznik