



**MESEČNE STATISTIKE LJUBLJANSKE BORZE**  
**DECEMBER IN LETO 2004**  
**Letnik X, št. 12/04**

**PROMET**

Tržni segment	Promet v mio SIT		Količina		Število poslov	
	December	Leto 2004	December	Leto 2004	December	Leto 2004
<b>Borzni trg</b>	<b>26.287</b>	<b>256.666</b>	<b>1.886.359</b>	<b>22.424.016</b>	<b>11.053</b>	<b>106.587</b>
Delnice	16.209	165.969	989.696	10.711.639	7.786	93.036
Obveznice	10.078	90.697	896.663	11.712.377	3.267	13.551
<b>Prosti trg</b>	<b>25.095</b>	<b>139.986</b>	<b>19.647.126</b>	<b>262.800.409</b>	<b>21.010</b>	<b>246.481</b>
Delnice	13.731	57.134	4.696.427	36.260.669	13.177	138.743
Obveznice	4.633	22.887	289.104	1.592.897	582	5.448
Pooblašćene investicijske družbe	-	4.571	-	63.122.425	-	17.141
Posebne investicijske družbe	6.731	55.394	14.661.595	161.824.418	7.251	85.149
Kratkoročni VP	0	0	0	0	0	0
<b>SKUPAJ</b>	<b>51.382</b>	<b>396.652</b>	<b>21.533.485</b>	<b>285.224.425</b>	<b>32.063</b>	<b>353.068</b>

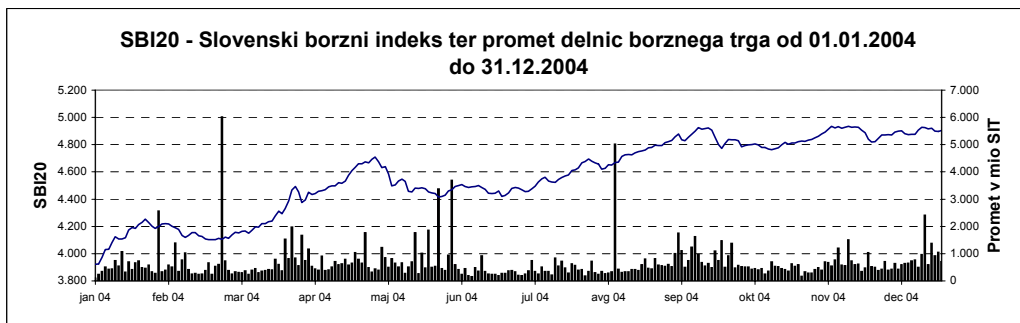
**VELIKOST TRGA**

Tržni segment	Tržna kapitalizacija (v mio SIT)	Število izdaj	Število izdajateljjev
<b>Borzni trg</b>	<b>2.124.785</b>	<b>105</b>	<b>41</b>
Delnice	1.232.948	29	29
Obveznice	891.837	76	12
<b>Prosti trg</b>	<b>924.786</b>	<b>149</b>	<b>137</b>
Delnice	472.881	113	111
Obveznice	214.735	25	15
Posebne investicijske družbe	237.376	11	11
Kratkoročni VP	0	10	1
<b>SKUPAJ</b>	<b>3.049.770</b>	<b>254</b>	<b>173</b>

**DONOSNOST**

Splošni indeksi	Mesečna donosnost	Donosnost v letu 2004
Slovenski borzni indeks (SBI20)	1,30%	24,74%
Netehtani slovenski borzni indeks (SBINT)	1,11%	20,90%
Indeks prostega trga (IPT)	1,34%	22,15%
Indeks investicijskih skladov (PIX)	-1,30%	33,85%
Borzni indeks obveznic (BIO)	1,37%	4,07%

Panožni indeksi	Mesečna donosnost	Donosnost v letu 2004
Hrana in pijaće	-0,38%	-0,40%
Kemija	1,11%	28,14%
Nafta in plin	3,33%	9,03%
Transport	1,73%	39,34%
Trgovina	0,90%	22,76%





#### IZDAJATELJ

Ljubljanska borza d. d.  
Slovenska 56  
1000 Ljubljana

#### DODATNE INFORMACIJE

Elektronska pošta:	info@ljse.si
Telefon:	(01) 47-10-211 (01) 47-10-205
Kontaktne osebe:	Nataša Žabkar, Simon Mastnak

#### STATISTIKE V ELEKTRONSKI OBLIKI:

[http://www.ljse.si/StrSlo/Trgovanj/Menu/tr\\_tec.htm](http://www.ljse.si/StrSlo/Trgovanj/Menu/tr_tec.htm)

LJUBLJANSKA BORZA D.D. - O borzi - Microsoft Internet Explorer

Address: <http://www.ljse.si/StrSlo/PrvaStr/PrvaStr.asp>

### ZEMLJEVID STRANI

**SEOnet**  
Iščete najnovejše poslovne informacije o izdajatelju vaših vrednostnih papirjev?

**Prvih pet borzna kotacija**  
6.4.2004  
Promet v SIT

KRIK	272.342.868
GRVG	35.892.783
LKPG	33.482.749
PETG	25.609.842
PILR	25.095.465

#### Indeksi ta trenutek

Trg je odprt, 6.4.2004 11:43

Indeksi	Vrednost	Sprememba	Sprememba v %
SBI20	4.442,80	8,11	0,18 ↑
IPT	3.818,47	-7,16	-0,19 ↓
PIX	4.134,07	10,32	0,25 ↑

#### SEOnet objave

8. april 2004, SLOVENIJALES, d.d., LJUBLJANA, Ljubljana: Obvestilo o kvalificiranemu deležu, 31.03.2004

5. april 2004, Ljubljanska borza d.d.: Informacija s seje nadzornega sveta Ljubljanske borze

---

---

# KAZALO

---

	<b>Stran</b>
<b>A) BORZNI INDEKSI</b>	<b>1</b>
A1) Vrednosti, donosnosti in grafi borznih indeksov	<b>1</b>
A2) Sestave borznih indeksov	<b>4</b>
<b>B) ŠTEVILO IZDAJATELJEV, IZDAJ VREDNOSTNIH PAPIRJEV IN BORZNIH ČLANOV</b>	<b>6</b>
<b>C) PROMET</b>	<b>7</b>
C1) Mesečni promet z vrednostnimi papirji na borznem trgu	<b>7</b>
C2) Mesečni promet z vrednostnimi papirji na prostem trgu	<b>9</b>
C3) Promet z vrednostnimi papirji na borznem trgu v letu 2004	<b>14</b>
C4) Promet z vrednostnimi papirji na prostem trgu v letu 2004	<b>16</b>
C5) Najprometnejši vrednostni papirji v mesecu	<b>21</b>
C6) Najprometnejši vrednostni papirji v letu 2004	<b>22</b>
C7) Mesečni promet članov Ljubljanske borze	<b>23</b>
C8) Promet članov Ljubljanske borze v letu 2004	<b>24</b>
C9) Promet v letih 2003 in 2004	<b>25</b>
<b>D) TRŽNA KAPITALIZACIJA</b>	<b>28</b>
D1) Tržna kapitalizacija delnic	<b>29</b>
D2) Tržna kapitalizacija obveznic	<b>32</b>
D3) Tržna kapitalizacija investicijskih skladov	<b>34</b>
<b>E) DRUGO</b>	<b>35</b>
E1) Kazalniki (redne delnice v borzni kotaciji)	<b>35</b>
E2) Deleži in neto nakupi nerezidentov	<b>36</b>
E3) Rekordne vrednosti	<b>37</b>
E4) Novi VP in spremembe v letu 2004	<b>38</b>
<b>F) SEZNAM VREDNOSTNIH PAPIRJEV</b>	<b>41</b>
F1) Delnice - borzna kotacija	<b>41</b>
F2) Delnice - prosti trg	<b>43</b>
F3) Obveznice - borzna kotacija	<b>47</b>
F4) Obveznice - prosti trg	<b>52</b>
F5) Posebne investicijske družbe	<b>54</b>

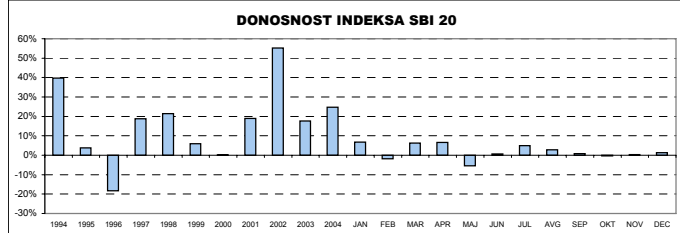
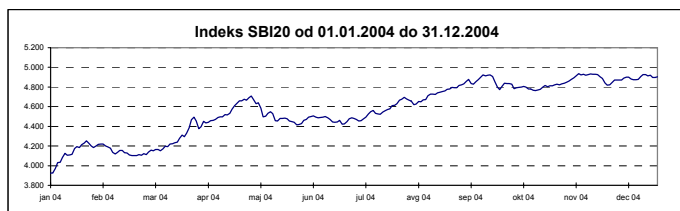
## A) BORZNI INDEKSI

### SBI 20 - SLOVENSKI BORZNI INDEKS

	Najvišja vrednost	Datum	Najnižja vrednost	Datum	Zaključna vrednost	Letna donosnost
1994	1.804,00	10.05.1994	1.015,92	06.01.1994	1.396,81	39,68%
1995	1.590,17	09.11.1995	1.016,99	13.07.1995	1.448,75	3,72%
1996	1.589,18	13.03.1996	891,93	10.09.1996	1.183,26	-18,33%
1997	1.655,36	10.02.1997	1.052,44	08.01.1997	1.404,70	18,71%
1998	2.026,47	10.08.1998	1.378,49	06.01.1998	1.705,77	21,43%
1999	1.981,87	19.02.1999	1.679,48	05.01.1999	1.806,26	5,89%
2000	1.903,66	24.01.2000	1.584,23	25.05.2000	1.807,94	0,09%
2001	2.159,35	19.12.2001	1.700,24	25.04.2001	2.151,59	19,01%
2002	3.547,64	08.11.2002	2.140,80	03.01.2002	3.340,20	55,24%
2003	4.034,53	05.12.2003	3.067,67	03.07.2003	3.931,64	17,71%
2004	4.935,29	15.11.2004	3.922,74	05.01.2004	4.904,48	24,74%

Leto 2004	Najvišja vrednost	Datum	Najnižja vrednost	Datum	Zaključna vrednost	Mesečna donosnost
januar	4.252,35	26.01.2004	3.922,74	05.01.2004	4.199,21	6,81%
februar	4.219,86	03.02.2004	4.101,86	23.02.2004	4.120,71	-1,87%
marec	4.491,93	29.03.2004	4.113,27	01.03.2004	4.375,67	6,19%
april	4.674,59	29.04.2004	4.394,72	01.04.2004	4.667,63	6,67%
maj	4.709,16	04.05.2004	4.415,02	31.05.2004	4.415,02	-5,41%
junij	4.505,88	09.06.2004	4.419,21	01.06.2004	4.446,86	0,72%
julij	4.666,73	30.07.2004	4.455,64	07.07.2004	4.666,73	4,94%
avgust	4.796,55	31.08.2004	4.619,45	09.08.2004	4.796,55	2,78%
september	4.924,00	17.09.2004	4.772,03	28.09.2004	4.838,82	0,88%
oktober	4.836,61	04.10.2004	4.762,90	19.10.2004	4.822,53	-0,34%
november	4.935,29	15.11.2004	4.823,89	03.11.2004	4.841,30	0,39%
december	4.927,75	22.12.2004	4.819,35	01.12.2004	4.904,48	1,30%

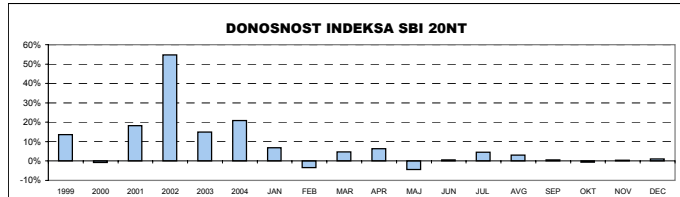
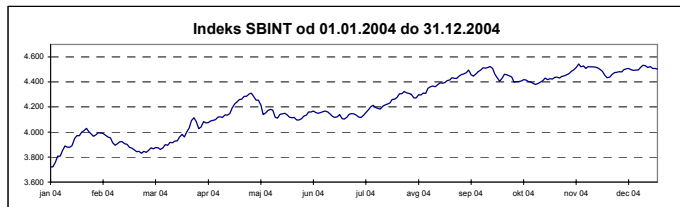


### SBI 20NT - NETEHTANI SLOVENSKI BORZNI INDEKS

	Najvišja vrednost	Datum	Najnižja vrednost	Datum	Zaključna vrednost	Letna donosnost
1998	1.706,07	10.08.1998	1.437,65	01.07.1998	1.568,87	n.p.
1999	1.871,02	08.09.1999	1.548,95	05.01.1999	1.782,03	13,59%
2000	1.841,63	25.01.2000	1.585,48	25.05.2000	1.769,15	-0,72%
2001	2.096,75	27.12.2001	1.661,96	09.05.2001	2.092,66	18,29%
2002	3.350,05	28.11.2002	2.082,58	03.01.2002	3.238,51	54,76%
2003	3.773,87	05.12.2003	2.932,15	03.07.2003	3.724,04	14,99%
2004	4.543,43	15.11.2004	3.719,53	05.01.2004	4.502,46	20,90%

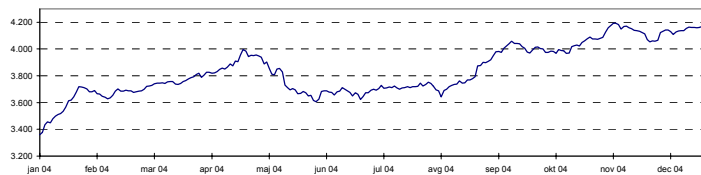
Leto 2004	Najvišja vrednost	Datum	Najnižja vrednost	Datum	Zaključna vrednost	Mesečna donosnost
januar	4.029,29	26.01.2004	3.719,53	05.01.2004	3.979,12	6,85%
februar	3.993,82	02.02.2004	3.831,43	26.02.2004	3.845,87	-3,35%
marec	4.113,14	29.03.2004	3.838,09	01.03.2004	4.027,78	4,73%
april	4.286,14	30.04.2004	4.040,04	01.04.2004	4.286,14	6,41%
maj	4.310,59	04.05.2004	4.096,84	31.05.2004	4.096,84	-4,42%
junij	4.168,74	16.06.2004	4.097,06	01.06.2004	4.119,00	0,54%
julij	4.305,71	30.07.2004	4.115,50	08.07.2004	4.305,71	4,53%
avgust	4.435,19	31.08.2004	4.271,90	09.08.2004	4.435,19	3,01%
september	4.523,59	22.09.2004	4.404,67	28.09.2004	4.461,63	0,60%
oktober	4.458,20	01.10.2004	4.380,53	19.10.2004	4.435,45	-0,59%
november	4.543,43	15.11.2004	4.431,99	03.11.2004	4.453,11	0,40%
december	4.534,70	22.12.2004	4.434,66	01.12.2004	4.502,46	1,11%



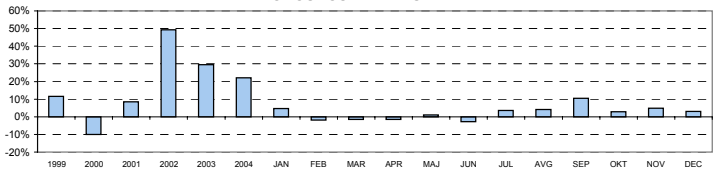
## INDEKS PROSTEGA TRGA

	Najviša vrednost	Datum	Najniža vrednost	Datum	Zaključna vrednost	Letna donosnost
<b>1998</b>	1.795,31	11.08.1998	1.318,83	01.07.1998	1.618,99	n.p.
<b>1999</b>	1.806,98	30.12.1999	1.504,61	03.08.1999	1.806,98	11,61%
<b>2000</b>	1.772,76	24.01.2000	1.469,64	26.10.2000	1.627,44	-9,94%
<b>2001</b>	1.769,69	14.12.2001	1.415,06	23.05.2001	1.765,60	8,49%
<b>2002</b>	2.699,16	04.12.2002	1.753,43	08.01.2002	2.635,36	49,26%
<b>2003</b>	3.412,17	30.12.2003	2.528,38	11.06.2003	3.412,17	29,48%
<b>2004</b>	4.193,25	15.11.2004	3.359,89	05.01.2004	4.168,02	22,15%
Leto 2004	Najviša vrednost	Datum	Najniža vrednost	Datum	Zaključna vrednost	Mesečna donosnost
januar	3.718,56	26.01.2004	3.359,89	05.01.2004	3.681,59	7,90%
februar	3.702,05	16.02.2004	3.627,63	10.02.2004	3.687,12	0,15%
marec	3.819,28	30.03.2004	3.698,85	01.03.2004	3.788,47	2,75%
april	3.996,99	23.04.2004	3.804,77	01.04.2004	3.951,89	4,31%
maj	3.956,79	03.05.2004	3.648,55	31.05.2004	3.648,55	-7,68%
junij	3.710,91	17.06.2004	3.606,72	03.06.2004	3.645,20	-0,09%
julij	3.745,77	30.07.2004	3.673,44	02.07.2004	3.745,77	2,76%
avgust	3.875,53	31.08.2004	3.643,53	11.08.2004	3.875,53	3,46%
september	4.057,72	17.09.2004	3.876,96	01.09.2004	4.012,58	3,54%
oktober	4.089,89	29.10.2004	3.966,85	12.10.2004	4.089,89	1,93%
november	4.193,25	15.11.2004	4.073,38	04.11.2004	4.112,96	0,56%
december	4.168,02	30.12.2004	4.054,20	02.12.2004	4.168,02	1,34%

Indeks IPT od 01.01.2004 do 31.12.2004



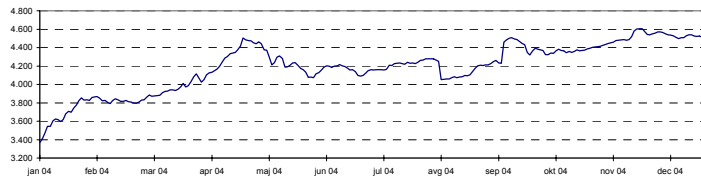
DONOSNOST INDEKSA IPT



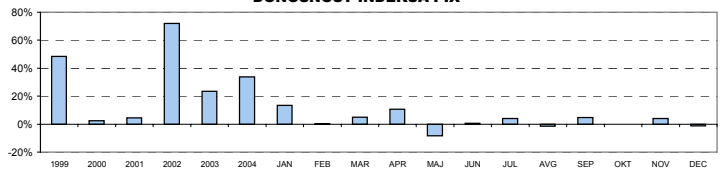
## INDEKS INVESTICIJSKIH SKLADOV

	Najviša vrednost	Datum	Najniža vrednost	Datum	Zaključna vrednost	Letna donosnost
<b>1999</b>	1.633,77	19.10.1999	965,15	29.04.1999	1.483,50	48,35%
<b>2000</b>	1.572,13	17.01.2000	1.097,07	25.05.2000	1.520,79	2,51%
<b>2001</b>	1.588,02	28.12.2001	1.328,44	23.05.2001	1.588,02	4,42%
<b>2002</b>	3.013,05	27.11.2002	1.551,00	03.01.2002	2.729,73	71,90%
<b>2003</b>	3.374,22	29.12.2003	2.558,26	12.03.2003	3.372,03	23,53%
<b>2004</b>	4.606,40	26.11.2004	3.367,18	05.01.2004	4.513,38	33,85%
Leto 2004	Najviša vrednost	Datum	Najniža vrednost	Datum	Zaključna vrednost	Mesečna donosnost
januar	3.853,13	27.01.2004	3.367,18	05.01.2004	3.827,16	13,50%
februar	3.868,49	04.02.2004	3.791,00	11.02.2004	3.830,54	0,09%
marec	4.114,02	29.03.2004	3.832,50	01.03.2004	4.024,09	5,05%
april	4.503,12	23.04.2004	4.052,60	01.04.2004	4.451,21	10,61%
maj	4.462,70	04.05.2004	4.075,44	31.05.2004	4.075,44	-8,44%
junij	4.215,93	16.06.2004	4.073,98	02.06.2004	4.098,42	0,56%
julij	4.259,71	30.07.2004	4.122,57	01.07.2004	4.259,71	3,94%
avgust	4.279,80	06.08.2004	4.050,89	11.08.2004	4.201,29	-1,37%
september	4.507,44	17.09.2004	4.205,00	02.09.2004	4.394,61	4,60%
oktober	4.392,01	29.10.2004	4.322,05	06.10.2004	4.392,01	-0,06%
november	4.606,40	26.11.2004	4.403,40	02.11.2004	4.572,83	4,12%
december	4.572,05	08.12.2004	4.496,66	17.12.2004	4.513,38	-1,30%

Indeks PIX od 01.01.2004 do 31.12.2004



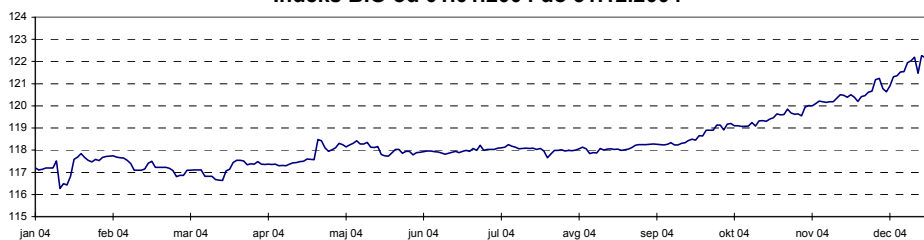
DONOSNOST INDEKSA PIX



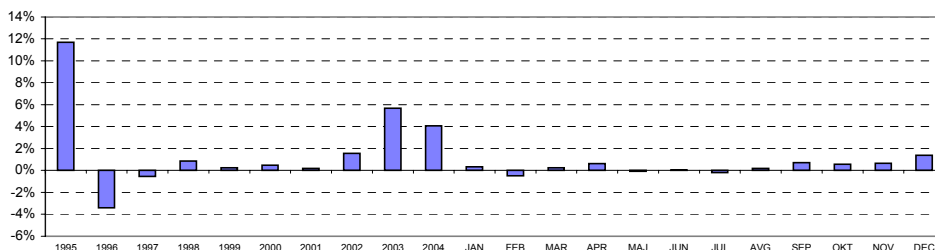
## BORZNI INDEKS OBVEZNIC

	Najvišja vrednost	Datum	Najnižja vrednost	Datum	Zaključna vrednost	Letna donosnost
1995	113,52	14.12.1995	100,46	05.07.1995	111,68	n.p.
1996	111,96	08.01.1996	106,61	28.06.1996	107,89	-3,39%
1997	110,97	08.04.1997	104,90	29.01.1997	107,31	-0,54%
1998	108,22	30.12.1998	101,68	25.05.1998	108,22	0,85%
1999	110,52	04.02.1999	104,53	16.08.1999	108,50	0,25%
2000	109,63	15.12.2000	103,96	09.06.2000	109,03	0,50%
2001	110,08	17.09.2001	107,81	21.03.2001	109,25	0,20%
2002	111,06	27.12.2002	107,17	12.03.2002	110,96	1,56%
2003	118,14	21.11.2003	110,20	24.01.2003	117,27	5,69%
2004	122,27	27.12.2004	116,28	14.01.2004	122,04	4,07%
Leto 2004	Najvišja vrednost	Datum	Najnižja vrednost	Datum	Zaključna vrednost	Mesečna donosnost
januar	117,85	22.01.2004	116,28	14.01.2004	117,67	0,34%
februar	117,74	04.02.2004	117,09	27.02.2004	117,09	-0,49%
marec	117,55	24.03.2004	116,63	18.03.2004	117,37	0,24%
april	118,48	28.04.2004	117,30	14.04.2004	118,10	0,62%
maj	118,42	13.05.2004	117,73	26.05.2004	118,03	-0,06%
junij	118,07	30.06.2004	117,78	04.06.2004	118,07	0,03%
julij	118,25	14.07.2004	117,66	29.07.2004	117,83	-0,20%
avgust	118,14	12.08.2004	117,84	16.08.2004	118,04	0,18%
september	118,90	30.09.2004	118,12	01.09.2004	118,90	0,73%
oktober	119,64	28.10.2004	118,90	01.10.2004	119,60	0,58%
november	120,50	24.11.2004	119,55	09.11.2004	120,38	0,66%
december	122,27	27.12.2004	120,20	01.12.2004	122,04	1,37%

Indeks BIO od 01.01.2004 do 31.12.2004



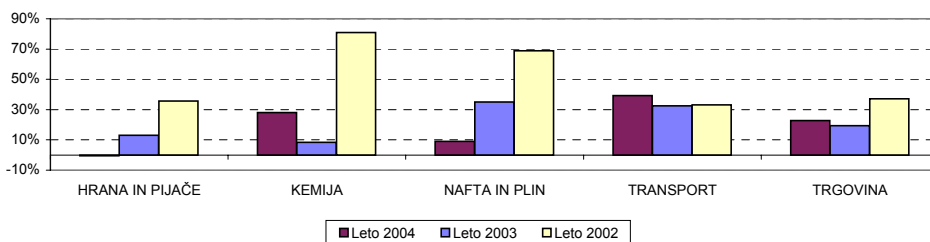
DONOSNOST INDEKSA BIO



## PANOŽNI INDEKSI

Panoga	Vrednost na 31.12.2004	Donosnost v letu 2004	Donosnost v letu 2003	Donosnost v letu 2002
Hrana in pijače	3.327,89	-0,40%	13,14%	35,76%
Kemija	4.703,96	28,14%	8,30%	81,00%
Nafta in plin	6.417,35	9,03%	35,08%	68,90%
Transport	5.019,35	39,34%	32,50%	33,11%
Trgovina	3.560,24	22,76%	19,39%	37,06%

Donosnosti panožnih indeksov



## A2) SESTAVA BORZNIH INDEKSOV

### SESTAVA SLOVENSKI BORZNI INDEKS NA DAN 31.12.2004 \*

Izdaja	Trgovalna koda	Prilagojeno število delnic	Bazni tečaj v SIT	Prilagojeni delež v %	Panoga	Tržna kapitalizacija indeksa na dan 31.12.2004 (prosti obtok)	Delež panoge
KRKA	KRKG	702.948	30.026,12	10,00	farmacija	59.386.769.263 SIT	10,45%
PETROL	PETG	844.581	22.251,50	10,00	nafta in plin	55.694.508.932 SIT	15,09%
MERCATOR	MELR	1.351.786	4.520,37	10,00	trgovina	54.132.486.656 SIT	16,07%
PIVOVARNA LAŠKO	PILR	7.421.812	6.199,69	10,00	hrana in pijače	53.311.320.905 SIT	18,45%
GORENJE	GRVG	8.191.517	2.157,29	9,90	gospodinjiski aparati	53.031.143.821 SIT	9,33%
SAVA	SAVA	1.326.120	16.791,89	8,88	kemija	58.304.138.875 SIT	10,26%
INTEREUROPA	IEKG	6.074.096	4.919,17	7,92	transport	45.203.786.878 SIT	15,19%
LUKA KOPER	LKPG	5.115.201	2.310,79	7,66	transport	41.163.710.463 SIT	
MERKUR	MER	995.644	18.003,70	6,11	trgovina	37.246.743.347 SIT	
ISTRABENZ	ITBG	3.034.907	2.700,00	5,13	nafta in plin	30.118.659.861 SIT	
KOLINSKA	KOLR	3.166.992	2.260,16	3,55	hrana in pijače	20.403.250.950 SIT	
DROGA	DRPG	226.148	35.873,12	3,46	hrana in pijače	20.040.453.288 SIT	
DELO	DELR	500.674	29.663,00	2,66	založništvo	14.530.000.073 SIT	2,56%
TERME ČATEŽ	TCRG	379.980	28.365,52	2,59	hoteli, gostinstvo, turizem	14.780.215.053 SIT	2,60%
ŽITO	ZTOG	300.312	18.007,22	2,14	hrana in pijače	11.153.113.187 SIT	
* enako sestavo ima tudi netehtani slovenski borzni indeks - SBI 20NT						<b>Tržna kapitalizacija indeksa</b>	<b>568.500.301.551,68</b>
						<b>Delež trž. kapitalizacije rednih delnic borznega trga v indeksu</b>	<b>46,11%</b>

### SESTAVA INDEKS PROSTEGA TRGA NA DAN 31.12.2004

Izdaja	Trgovalna koda	Prilagojeno število delnic	Bazni tečaj v SIT	Prilagojeni delež v %	Tržna kapitalizacija indeksa na dan 31.12.2004	
HELIOS, DOMŽALE	HDOG	166.914	34.880,00 SIT	15,00	38.805.421.913 SIT	
NFD HOLDING	NF2R	30.184.540	735,64 SIT	11,08	26.547.001.085 SIT	
ZVON ENA HOLDING	ZVHR	11.520.720	1.977,88 SIT	10,13	24.879.455.669 SIT	
JUTEKS	JTKG	641.432	12.701,10 SIT	8,70	21.292.591.813 SIT	
CINKARNA CELJE	CICG	812.477	5.000,00 SIT	8,28	21.919.922.605 SIT	
AKTIVA INVEST	AKIR	815.773	19.781,29 SIT	7,64	24.473.190.000 SIT	
LESNINA	MILG	76.495	228.846,67 SIT	7,13	21.031.262.213 SIT	
INFOND HOLDING	IFFR	16.833.414	685,23 SIT	6,94	15.733.855.398 SIT	
KD HOLDING	KDHR	1.373.534	6.870,52 SIT	6,30	15.076.417.392 SIT	
AKTIVA NALOŽBE	ATPG	13.591.508	955,02 SIT	5,04	13.591.508.000 SIT	
TRIGLAV, FINANČNA DRUŽBA	TFDR	6.356.989	856,91 SIT	3,37	7.310.537.350 SIT	
MAKSIMA HOLDING	MAHR	6.399.850	710,06 SIT	2,82	6.438.505.094 SIT	
ZVON DVA HOLDING	ZV2R	14.120.934	484,45 SIT	2,81	7.012.879.452 SIT	
ARKADA HOLDING	AR1R	6.640.325	940,00 SIT	2,54	6.587.534.416 SIT	
TRIGLAV NALOŽBE	TRSG	13.182.366	410,75 SIT	2,21	5.009.299.080 SIT	
					<b>Tržna kapitalizacija indeksa</b>	<b>255.709.381.479</b>
					<b>Delež trž. kapitalizacije rednih delnic prostega trga v indeksu</b>	<b>54,07%</b>

### SESTAVA INDEKS INVESTICIJSKIH SKLADOV NA DAN 31.12.2004

Izdaja	Trgovalna koda	Prilagojeno število delnic	Bazni tečaj v SIT	Prilagojeni delež v %	Tržna kapitalizacija indeksa na dan 31.12.2004	
TRIGLAV STEBER I, delniška ID	TG1R	6.941.988	701,10	15,00	27.526.370.818 SIT	
NFD 1 DELNIŠKI INVESTICIJSKI SKLAD	NF1N	76.719.169	65,42	15,00	26.919.989.210 SIT	
INFOND ID	IFIR	8.132.314	1.691,31	12,72	20.861.987.750 SIT	
ID MAKSIMA	MAIR	7.811.823	1.707,96	11,66	20.098.492.569 SIT	
KD ID	KDIN	92.046.145	57,74	11,51	20.980.998.291 SIT	
ZLATA MONETA I, ID	ZM1N	136.595.600	23,56	11,11	20.426.506.024 SIT	
KRONA SENIOR	SNON	73.170.428	26,93	6,86	11.714.585.523 SIT	
MODRA LINIJA	MLOG	34.156.833	170,00	5,13	8.881.459.717 SIT	
ZVON ENA ID	ZVIR	2.277.577	2.500,14	3,81	6.993.117.972 SIT	
VIPA INVEST	VIIN	3.079.247	1.674,92	3,76	6.739.332.362 SIT	
INFOND ID 1	IFDR	4.956.471	1.232,99	3,44	5.860.035.663 SIT	
					<b>Tržna kapitalizacija indeksa</b>	<b>177.002.875.899,59</b>
					<b>Delež trž. kapitalizacije inv. skladov v indeksu</b>	<b>74,57%</b>

**SESTAVA BORZNI INDEKS OBVEZNIC NA DAN 31.12.2004**

Izdaja	Trgovalna koda	Bazni tečaj v SIT	Prilagojeni delež v %
SLOVENSKA ODŠKODNINSKA DRUŽBA 2. IZDAJA	SOS2E	104,03	50,00
REPUBLIKA SLOVENIJA 53. IZDAJA	RS53	103,50	40,75
REPUBLIKA SLOVENIJA 38. IZDAJA	RS38	111,58	9,25

**SESTAVA HRANA IN PIJAČE NA DAN 31.12.2004**

Izdaja	Trgovalna koda	Bazni tečaj v SIT	Prilagojeno število delnic	Prilagojeni delež v %
PIVOVARNA LAŠKO	PILR	4.023.806	6.199,69	39,06
DROGA	DRPG	201.772	35.873,12	22,26
KOLINSKA	KOLR	2.539.536	2.260,16	20,49
ŽITO	ZTOG	353.715	18.007,22	18,19

**SESTAVA KEMIJA NA DAN 31.12.2004**

Izdaja	Trgovalna koda	Bazni tečaj v SIT	Prilagojeno število delnic	Prilagojeni delež v %
HELIOS, DOMŽALE	HDOG	137.333	34.880,00	44,39
CINKARNA CELJE	CICG	771.873	5.000,00	28,28
BELINKA	BELG	2.702.532	6.900,00	27,33

**SESTAVA NAFTA IN PLIN NA DAN 31.12.2004**

Izdaja	Trgovalna koda	Bazni tečaj v SIT	Prilagojeno število delnic	Prilagojeni delež v %
PETROL	PETG	1.202.344	22.251,50	61,91
ISTRABENZ	ITBG	5.180.000	2.700,00	38,09

**SESTAVA TRANSPORT NA DAN 31.12.2004**

Izdaja	Trgovalna koda	Bazni tečaj v SIT	Prilagojeno število delnic	Prilagojeni delež v %
INTEREUROPA	IEKG	4.276.961	4.919,17	39,26
LUKA KOPER	LKPG	3.801.710	2.310,79	37,51
AERODROM LJUBLJANA	AELG	1.936.229	2.108,12	23,23

**SESTAVA TRGOVINA NA DAN 31.12.2004**

Izdaja	Trgovalna koda	Bazni tečaj v SIT	Prilagojeno število delnic	Prilagojeni delež v %
MERCATOR	MELR	268.062	4.520,37	39,05
MERKUR	MER	148.797	18.003,70	17,98
SALUS, LJUBLJANA	SALR	26.587	54.666,67	12,51
LESNINA	MILG	15.478	145.000,00	12,34
KOMPAS MTS	MTSG	2.071.230	1.705,14	9,20
EMONA OBALA	EOKG	1.741.456	1.470,00	8,92



## B) ŠTEVILO IZDAJATELJEV, IZDAJ VREDNOSTNIH PAPIRJEV IN BORZNIH ČLANOV

	31.12.2002	31.12.2003	30.11.2004	31.12.2004
<b>ŠTEVILO IZDAJATELJEV</b>	<b>191</b>	<b>181</b>	<b>171</b>	<b>173</b>
<b>Borzni trg</b>	<b>48</b>	<b>45</b>	<b>41</b>	<b>41</b>
Delnice	35	32	29	29
Obveznice	15	13	12	12
<b>Prosti trg</b>	<b>148</b>	<b>140</b>	<b>135</b>	<b>137</b>
Delnice	101	102	110	111
Obveznice	14	12	14	15
Pooblašcene investicijske družbe	29	18		
Posebne investicijske družbe	4	8	11	11
Pokojninski boni	1			1
	<b>31.12.2002</b>	<b>31.12.2003</b>	<b>30.11.2004</b>	<b>31.12.2004</b>
<b>ŠT. IZDAJ VRED. PAPIRJEV</b>	<b>266</b>	<b>254</b>	<b>251</b>	<b>254</b>
<b>Borzni trg</b>	<b>109</b>	<b>106</b>	<b>105</b>	<b>105</b>
Delnice	36	32	29	29
Obveznice	73	74	76	76
<b>Prosti trg</b>	<b>157</b>	<b>148</b>	<b>146</b>	<b>149</b>
Delnice	104	104	112	113
Obveznice	19	18	23	25
Pooblašcene investicijske družbe	29	18		
Posebne investicijske družbe	4	8	11	11
Pokojninski boni	1			
<b>Kratkoročni VP</b>	<b>10</b>	<b>10</b>	<b>10</b>	<b>10</b>
	<b>31.12.2002</b>	<b>31.12.2003</b>	<b>30.11.2004</b>	<b>31.12.2004</b>
<b>ŠTEVILO ČLANOV</b>	<b>28</b>	<b>27</b>	<b>28</b>	<b>27</b>

**PROMET Z VREDNOSTNIMI PAPIRJI DECEMBER 2004**

**C1) PROMET Z VREDNOSTNIMI PAPIRJI DECEMBER 2004 - BORZNI TRG**

**1. Delnice**

Izdaja	Promet (v SIT)	Promet s svežnji (v SIT)	Promet z aplikacijami (v SIT)	Delež v prometu - Borzni trg	Delež v prometu - Delnice	Količina	Število poslov
<b>Skupaj Delnice</b>	<b>16.208.743.903</b>	<b>4.550.572.393</b>	<b>1.155.574.321</b>	<b>61,66%</b>	<b>100,00%</b>	<b>989.696</b>	<b>7.786</b>
<b>Redne delnice</b>	<b>16.183.157.611</b>	<b>4.550.572.393</b>	<b>1.130.628.029</b>	<b>61,56%</b>	<b>99,84%</b>	<b>985.686</b>	<b>7.780</b>
1 MERCATOR	4.886.861.238	2.948.398.500	196.527.592	18,59%	30,15%	119.796	1.098
2 KRKA	3.178.279.558	133.869.002	325.684.629	12,09%	19,61%	37.548	1.776
3 PETROL	1.528.625.993	135.757.060	83.203.934	5,82%	9,43%	23.161	738
4 GORENJE	1.104.473.701	32.000.000	41.060.311	4,20%	6,81%	172.119	721
5 ISTRABENZ	717.072.302	0	8.858.572	2,73%	4,42%	72.851	479
6 SAVA	581.432.029	115.175.000	37.479.479	2,21%	3,59%	14.237	395
7 SALUS, LJUBLJANA	530.566.575	62.000.000	35.892.732	2,02%	3,27%	4.190	110
8 MERKUR	526.449.311	179.689.711	28.570.179	2,00%	3,25%	14.223	288
9 ŽITO	424.672.610	207.643.590	147.490.901	1,62%	2,62%	10.879	134
10 PIVOVARNA LAŠKO	395.847.692	105.000.000	17.547.103	1,51%	2,44%	55.918	329
11 KOMPAS MTS	377.790.777	269.554.150	40.373.600	1,44%	2,33%	257.501	86
12 KOLINSKA	348.809.341	0	33.180.976	1,33%	2,15%	54.055	265
13 TERME ČATEŽ	309.873.137	231.497.880	5.924.707	1,18%	1,91%	8.289	91
14 INTEREUROPA	300.359.494	0	6.734.258	1,14%	1,85%	39.706	213
15 LUKA KOPER	275.734.035	0	24.164.916	1,05%	1,70%	34.185	380
16 ETOL	180.279.130	0	11.995.773	0,69%	1,11%	3.063	68
17 AERODROM LJUBLJANA	164.272.639	0	16.155.655	0,62%	1,01%	14.079	305
18 TEHNOUNION	130.172.200	129.987.500	155.000	0,50%	0,80%	10.411	4
19 DELO	73.683.910	0	27.000.000	0,28%	0,45%	2.483	30
20 DROGA	56.753.327	0	7.099.232	0,21%	0,34%	629	60
21 DELO PRODAJA	37.121.350	0	23.328.500	0,14%	0,23%	5.747	21
22 RADENSKA	27.539.800	0	0	0,10%	0,17%	13.821	68
23 EMONA OBALA	11.382.277	0	8.374.807	0,04%	0,07%	11.606	67
24 COMET	5.741.272	0	450.425	0,02%	0,04%	2.146	19
25 MLINOTEST	4.878.853	0	1.984.650	0,02%	0,03%	2.573	15
26 PIVOVARNA UNION	4.626.500	0	690.000	0,02%	0,03%	68	15
27 GEODETSKI ZAVOD SLOVENIJE	782.050	0	644.700	0,00%	0,00%	374	2
28 NIKA	76.512	0	55.400	0,00%	0,00%	28	3
<b>Prednostne delnice</b>	<b>25.586.292</b>	<b>0</b>	<b>24.946.292</b>	<b>0,10%</b>	<b>0,16%</b>	<b>4.010</b>	<b>6</b>
1 PROBANKA	25.586.292	0	24.946.292	0,10%	0,16%	4.010	6

## 2. Obveznice

Izdaja	Promet (v SIT)	Promet s svežnji (v SIT)	Promet z aplikacijami (v SIT)	Delež v prometu - Borzni trg	Delež v prometu - Obveznice	Količina	Število poslov
<b>Skupaj Obveznice</b>	<b>10.078.126.982</b>	<b>8.259.542.824</b>	<b>1.161.237.714</b>	<b>38,34%</b>	<b>100,00%</b>	<b>896.663</b>	<b>3.267</b>
1 REPUBLIKA SLOVENIJA 57. IZDAJA	2.987.007.202	2.664.153.870	296.022.812	11,36%	29,64%	282.868	79
2 REPUBLIKA SLOVENIJA 55. IZDAJA	1.990.924.258	1.593.473.950	85.690.373	7,57%	19,75%	192.484	1.130
3 REPUBLIKA SLOVENIJA 56. IZDAJA	1.141.005.898	1.070.736.250	42.241.357	4,34%	11,32%	109.382	162
4 NOVA KBM 5. IZDAJA	1.069.546.200	1.054.292.200	14.728.000	4,07%	10,61%	10.180	12
5 NOVA KBM 6. IZDAJA	853.551.000	850.497.000	1.018.000	3,25%	8,47%	8.380	9
6 REPUBLIKA SLOVENIJA 53. IZDAJA	360.954.606	89.421.605	230.403.460	1,37%	3,58%	13.610	188
7 REPUBLIKA SLOVENIJA 33. IZDAJA	353.214.986	350.603.771	2.263.038	1,34%	3,50%	2.015	5
8 REPUBLIKA SLOVENIJA 38. IZDAJA	270.252.321	0	250.602.198	1,03%	2,88%	9.609	93
9 NLB 2. IZDAJA SERIJA A	256.961.751	255.844.500	1.117.251	0,98%	2,55%	1.842	6
10 REPUBLIKA SLOVENIJA 39. IZDAJA	191.813.304	0	42.068.764	0,73%	1,90%	234.956	1.040
11 NLB 13. IZDAJA	118.588.500	118.000.000	0	0,45%	1,18%	1.005	3
12 REPUBLIKA SLOVENIJA 51. IZDAJA	70.678.013	0	52.073.962	0,27%	0,70%	6.705	255
13 REPUBLIKA SLOVENIJA 48. IZDAJA	64.698.786	54.763.289	9.105.894	0,25%	0,64%	2.606	8
14 NLB 12. IZDAJA	56.100.000	56.100.000	0	0,21%	0,56%	550	1
15 REPUBLIKA SLOVENIJA 32. IZDAJA	54.838.646	52.267.745	842.830	0,21%	0,54%	2.098	14
16 REPUBLIKA SLOVENIJA 50. IZDAJA	52.752.353	49.388.644	3.141.121	0,20%	0,52%	2.136	6
17 REPUBLIKA SLOVENIJA 21. IZDAJA	40.348.497	0	24.052.496	0,15%	0,40%	4.505	23
18 BTC 1. IZDAJA	30.903.533	0	26.606.046	0,12%	0,31%	4.646	4
19 REPUBLIKA SLOVENIJA 26. IZDAJA	16.476.577	0	12.502.581	0,06%	0,16%	634	31
20 REPUBLIKA SLOVENIJA 49. IZDAJA	12.627.365	0	12.435.107	0,05%	0,13%	133	9
21 REPUBLIKA SLOVENIJA 22. IZDAJA	12.014.603	0	10.606.853	0,05%	0,12%	1.150	46
22 REPUBLIKA SLOVENIJA 41. IZDAJA	11.567.116	0	10.878.400	0,04%	0,11%	1.113	13
23 REPUBLIKA SLOVENIJA 29. IZDAJA	6.859.443	0	5.443.514	0,03%	0,07%	264	21
24 NOVA KBM 2. IZDAJA	6.512.489	0	0	0,02%	0,06%	53	1
25 REPUBLIKA SLOVENIJA 40. IZDAJA	6.420.861	0	3.153.051	0,02%	0,06%	619	8
26 REPUBLIKA SLOVENIJA 43. IZDAJA	5.350.533	0	338.283	0,02%	0,05%	522	7
27 REPUBLIKA SLOVENIJA 18. IZDAJA	4.561.527	0	4.173.078	0,02%	0,05%	176	4
28 REPUBLIKA SLOVENIJA 25. IZDAJA	4.522.160	0	1.504.360	0,02%	0,04%	431	9
29 REPUBLIKA SLOVENIJA 54. IZDAJA	3.757.600	0	1.364.000	0,01%	0,04%	343	12
30 REPUBLIKA SLOVENIJA 35. IZDAJA	3.418.880	0	3.313.930	0,01%	0,03%	328	6
31 ABANKA 4. IZDAJA	3.376.044	0	2.198.074	0,01%	0,03%	137	9
32 REPUBLIKA SLOVENIJA 52. IZDAJA	2.996.000	0	2.996.000	0,01%	0,03%	280	3
33 REPUBLIKA SLOVENIJA 27. IZDAJA	2.584.370	0	963.400	0,01%	0,03%	241	7
34 REPUBLIKA SLOVENIJA 23. IZDAJA	1.588.129	0	1.588.129	0,01%	0,02%	60	2
35 NLB 9. IZDAJA	1.545.000	0	1.545.000	0,01%	0,02%	15	1
36 REPUBLIKA SLOVENIJA 28. IZDAJA	1.530.850	0	0	0,01%	0,02%	153	7
37 NLB 3. IZDAJA	1.234.845	0	1.234.845	0,00%	0,01%	5	2
38 HOTELI BERNARDIN	1.147.265	0	1.147.265	0,00%	0,01%	13	2
39 REPUBLIKA SLOVENIJA 10. IZDAJA	971.246	0	15.526	0,00%	0,01%	187	13
40 STANOVANJSKI SKLAD RS 1. IZDAJA	937.773	0	465.650	0,00%	0,01%	145	3
41 NLB 10. IZDAJA	630.000	0	630.000	0,00%	0,01%	6	2
42 STANOVANJSKI SKLAD RS 2. IZDAJA	322.353	0	322.353	0,00%	0,00%	4	2
43 REPUBLIKA SLOVENIJA 36. IZDAJA	262.280	0	0	0,00%	0,00%	26	2
44 NLB 2. IZDAJA SERIJA B	242.161	0	242.161	0,00%	0,00%	2	1
45 REPUBLIKA SLOVENIJA 34. IZDAJA	198.550	0	198.550	0,00%	0,00%	19	3
46 REPUBLIKA SLOVENIJA 42. IZDAJA	135.200	0	0	0,00%	0,00%	13	1
47 REPUBLIKA SLOVENIJA 45. IZDAJA	100.000	0	0	0,00%	0,00%	10	1
48 ABANKA 3. IZDAJA	95.906	0	0	0,00%	0,00%	4	1
49 ABANKA 5. IZDAJA	0	0	0	0,00%	0,00%	0	0
50 ABANKA 6. IZDAJA	0	0	0	0,00%	0,00%	0	0
51 ABANKA VIPA 7. IZDAJA	0	0	0	0,00%	0,00%	0	0
52 BANKA CELJE 3. IZDAJA	0	0	0	0,00%	0,00%	0	0
53 BANKA CELJE 4. IZDAJA	0	0	0	0,00%	0,00%	0	0
54 BANKA CELJE 5. IZDAJA	0	0	0	0,00%	0,00%	0	0
55 BANKA CELJE 6. IZDAJA SERIJA A	0	0	0	0,00%	0,00%	0	0
56 BANKA CELJE 6. IZDAJA SERIJA B	0	0	0	0,00%	0,00%	0	0
57 BANKA CELJE 7. IZDAJA	0	0	0	0,00%	0,00%	0	0
58 BANKA CELJE 8. IZDAJA	0	0	0	0,00%	0,00%	0	0
59 BANKA VIPA 2. IZDAJA	0	0	0	0,00%	0,00%	0	0
60 BANKA VIPA 3. IZDAJA	0	0	0	0,00%	0,00%	0	0
61 BANKA VIPA 4. IZDAJA	0	0	0	0,00%	0,00%	0	0
62 BANKA VIPA 5. IZDAJA	0	0	0	0,00%	0,00%	0	0
63 BANKA VIPA 6. IZDAJA	0	0	0	0,00%	0,00%	0	0
64 BANKA VIPA 7. IZDAJA	0	0	0	0,00%	0,00%	0	0
65 BTC 2. IZDAJA	0	0	0	0,00%	0,00%	0	0
66 DBS 3. IZDAJA	0	0	0	0,00%	0,00%	0	0
67 NFD INVESTICIJSKO SVETOVANJE	0	0	0	0,00%	0,00%	0	0
68 NLB 11. IZDAJA	0	0	0	0,00%	0,00%	0	0
69 NOVA KBM 3. IZDAJA SERIJA A	0	0	0	0,00%	0,00%	0	0
70 NOVA KBM 3. IZDAJA SERIJA B	0	0	0	0,00%	0,00%	0	0
71 REPUBLIKA SLOVENIJA 17. IZDAJA	0	0	0	0,00%	0,00%	0	0
72 REPUBLIKA SLOVENIJA 31. IZDAJA	0	0	0	0,00%	0,00%	0	0
73 REPUBLIKA SLOVENIJA 37. IZDAJA	0	0	0	0,00%	0,00%	0	0
74 REPUBLIKA SLOVENIJA 44. IZDAJA	0	0	0	0,00%	0,00%	0	0
75 SKB BANKA 4. IZDAJA SERIJA A	0	0	0	0,00%	0,00%	0	0
76 SKB BANKA 4. IZDAJA SERIJA B	0	0	0	0,00%	0,00%	0	0
<b>Skupaj Borzni trg</b>	<b>26.286.870.885</b>	<b>12.810.115.217</b>	<b>2.316.812.034</b>	<b>100,00%</b>		<b>1.886.359</b>	<b>11.053</b>

## C2) PROMET Z VREDNOSTNIMI PAPIRJI DECEMBER 2004 - PROSTI TRG

### 1. Delnice (1)

Izdaja	Promet (v SIT)	Promet s svežnji (v SIT)	Promet z aplikacijami (v SIT)	Delež v prometu - Prosti trg	Delež v prometu - Delnice	Količina	Število poslov
Skupaj Delnice	13.730.861.241	10.487.750.718	802.020.946	54,72%	100,00%	4.696.427	13.177
<b>Redne delnice</b>	<b>13.719.521.214</b>	<b>10.487.750.718</b>	<b>801.024.881</b>	<b>54,67%</b>	<b>99,92%</b>	<b>4.694.643</b>	<b>13.045</b>
1 LESNINA	3.012.124.939	2.712.960.000	14.225.040	12,00%	21,94%	11.169	133
2 HELIOS, DOMŽALE	2.236.323.167	2.090.000.000	13.725.373	8,91%	16,29%	10.130	93
3 ZVON ENA HOLDING	1.541.555.964	1.368.944.583	23.474.360	6,14%	11,23%	744.353	471
4 DZS	1.336.235.890	1.283.046.559	3.335.320	5,32%	9,73%	252.892	22
5 MAKSIMA HOLDING	1.142.484.983	1.062.701.400	30.577.860	4,55%	8,32%	792.004	753
6 JUTEKS	892.929.717	549.577.019	67.717.100	3,56%	6,50%	26.871	206
7 KD GROUP	728.331.364	715.300.000	10.573.364	2,90%	5,30%	7.284	13
8 ZLATA MONETA II	354.829.641	232.843.830	87.437.441	1,41%	2,58%	699.382	290
9 VIPA HOLDING	255.769.196	215.383.846	29.884.150	1,02%	1,86%	249.805	231
10 NFD HOLDING	210.184.003	0	31.893.105	0,84%	1,53%	239.439	1.389
11 INFOND HOLDING	173.265.050	0	17.078.697	0,69%	1,26%	177.575	748
12 AKTIVA INVEST	163.801.006	0	56.485.006	0,65%	1,19%	5.569	845
13 KD HOLDING	128.387.810	48.939.000	17.680.873	0,51%	0,94%	11.779	429
14 CINKARNA CELJE	114.647.812	0	2.578.390	0,46%	0,83%	4.313	91
15 MAKSIMA INVEST	114.487.992	86.094.122	5.976.149	0,46%	0,83%	203.546	738
16 AKTIVA NALOŽBE	103.792.752	0	40.737.283	0,41%	0,76%	104.004	622
17 MEDVEŠEK PUŠNIK	94.741.023	0	93.501.000	0,38%	0,69%	4.891	9
18 SATURNUS EMBALAŽA	92.600.509	0	2.523.299	0,37%	0,67%	2.029	50
19 INFOND HOLDING 1	69.816.484	39.135.360	8.123.394	0,28%	0,51%	111.259	603
20 GORENJSKI TISK	61.403.278	0	1.733.164	0,24%	0,45%	18.361	66
21 MEDALJON	58.040.230	52.650.000	673.080	0,23%	0,42%	25.668	16
22 ARKADA HOLDING	55.016.257	0	21.376.582	0,22%	0,40%	56.026	351
23 TRIGLAV, FINANČNA DRUŽBA	52.384.281	0	12.314.234	0,21%	0,38%	45.428	967
24 ETRA 33	48.602.604	0	2.612.360	0,19%	0,35%	463	60
25 ZVON DVA HOLDING	47.812.492	0	3.598.928	0,19%	0,35%	96.489	499
26 GOZDNO GOSPODARSTVO BLEJ	47.540.288	0	18.322.160	0,19%	0,35%	21.301	36
27 JADRAN	46.866.532	0	27.383.566	0,19%	0,34%	10.297	14
28 MIP	45.299.399	0	22.194.065	0,18%	0,33%	21.333	67
29 BELINKA	44.813.280	0	365.637	0,18%	0,33%	7.577	33
30 CETIS	37.938.607	30.175.000	321.972	0,15%	0,28%	888	21
31 TRIGLAV NALOŽBE	36.716.404	0	5.836.092	0,15%	0,27%	96.674	954
32 FINIRA	33.177.894	0	30.442.084	0,13%	0,24%	89.464	115
33 LIP BLEJ	31.113.134	0	3.106.604	0,12%	0,23%	30.579	51
34 HRAM HOLDING	21.940.786	0	18.691.373	0,09%	0,16%	60.435	62
35 TOSAMA	21.020.255	0	4.510.204	0,08%	0,15%	1.548	57
36 CREINA	15.748.689	0	15.707.089	0,06%	0,11%	3.397	5
37 INTERTRADE ITS	15.308.780	0	1.978.000	0,06%	0,11%	7.914	46
38 ISKRA AVTOELEKTRIKA	13.563.152	0	352.687	0,05%	0,10%	1.533	59
39 ALPETOURL POTOVALNA AGENCIJA	11.406.413	0	11.247.507	0,05%	0,08%	4.571	137
40 HOTELI PALACE	10.439.271	0	1.149.006	0,04%	0,08%	6.959	71
41 SLOVENIJALES	10.346.675	0	2.421.630	0,04%	0,08%	898	37
42 TRDNJAVA HOLDING	9.980.770	0	1.119.665	0,04%	0,07%	31.835	45
43 KS2 NALOŽBE	9.670.547	0	518.659	0,04%	0,07%	24.170	162
44 LIZ INŽENIRING	9.561.664	0	6.648.900	0,04%	0,07%	6.800	16
45 NIKO	9.186.003	0	896.000	0,04%	0,07%	287	9
46 TOVARNA SLADKORJA ORMOŽ	8.915.747	0	0	0,04%	0,06%	1.073	11
47 INLES	8.457.169	0	0	0,03%	0,06%	12.310	11
48 MERCATA	7.685.664	0	1.083.605	0,03%	0,06%	17.179	121
49 TEKSTINA	7.662.372	0	0	0,03%	0,06%	21.909	26
50 POM-INVEST	7.562.765	0	2.950.160	0,03%	0,06%	9.123	112
51 AGROKOMBINAT MARIBOR	7.060.089	0	6.753.600	0,03%	0,05%	7.867	9
52 ŽITO INTES	6.884.327	0	0	0,03%	0,05%	15.848	16
53 PLAMA - PUR	6.051.300	0	1.588.150	0,02%	0,04%	1.923	13
54 VIZIJA HOLDING	5.807.900	0	299.600	0,02%	0,04%	8.297	80
55 MELAMIN	5.742.248	0	1.113.980	0,02%	0,04%	1.142	14
56 MODRA LINIJA HOLDING	5.687.573	0	2.871.866	0,02%	0,04%	6.168	88
57 MITOL SEŽANA	5.676.493	0	2.169.693	0,02%	0,04%	1.290	7
58 VELANA	5.144.310	0	0	0,02%	0,04%	9.708	13
59 FRUCTAL	5.036.343	0	101.170	0,02%	0,04%	3.460	45
60 POM-NALOŽBE	4.838.194	0	787.860	0,02%	0,04%	12.559	121
61 M1	4.779.280	0	567.729	0,02%	0,03%	10.335	105
62 VIZIJA HOLDING ENA	4.480.800	0	240.000	0,02%	0,03%	7.468	77
63 AKTIVA AVANT	4.244.863	0	708.323	0,02%	0,03%	9.431	102
64 FOND INVEST	3.338.165	0	2.180.104	0,01%	0,02%	2.553	91
65 SVILA	3.248.962	0	18.914	0,01%	0,02%	168.764	57
66 IMP ČRPALKE LJUBLJANA	2.959.800	0	0	0,01%	0,02%	1.654	19
67 LIV POSTOJNA	2.460.299	0	1.675.500	0,01%	0,02%	145	7
68 MARINA PORTOROŽ	2.213.720	0	0	0,01%	0,02%	259	10
69 LESNINA EMMI	2.015.532	0	69.791	0,01%	0,01%	2.841	13
70 JATA EMONA	1.851.951	0	0	0,01%	0,01%	1.790	5

**1. Delnice (2)**

71	NAMA	1.833.532	0	0	0,01%	0,01%	1.285	7
72	GEA TOVARNA OLJA	1.655.079	0	0	0,01%	0,01%	1.453	6
73	CERTIUS INVEST	1.609.812	0	137.545	0,01%	0,01%	4.020	23
74	GRAND HOTEL UNION	1.497.344	0	104.984	0,01%	0,01%	617	6
75	KRONA HOLDING	1.341.924	0	277.224	0,01%	0,01%	2.982	18
76	TRDNJAVA I HOLDING	1.246.776	0	305.164	0,00%	0,01%	3.834	15
77	ŽELEZARNA RAVNE - MONTER DRAVOGRAD	1.167.277	0	231.147	0,00%	0,01%	912	5
78	KLASJE CELJE	1.157.507	0	593.207	0,00%	0,01%	2.696	7
79	UNIT-AS LJUBLJANA	1.029.000	0	0	0,00%	0,01%	343	5
80	JAVOR PIVKA	973.924	0	20.400	0,00%	0,01%	1.491	5
81	NK2 NALOŽBE	850.784	0	117.528	0,00%	0,01%	2.747	14
82	DANA	681.100	0	233.050	0,00%	0,00%	468	7
83	COLOR	601.453	0	242.297	0,00%	0,00%	298	14
84	UNITAS, LJUBLJANA	523.640	0	0	0,00%	0,00%	247	6
85	IMP KLIMAT	495.900	0	108.700	0,00%	0,00%	226	3
86	KEMA PUCONCI	306.450	0	0	0,00%	0,00%	45	1
87	ZDRAVILIŠČE ROGAŠKA	286.600	0	92.408	0,00%	0,00%	1.674	13
88	ELMO	221.650	0	0	0,00%	0,00%	341	2
89	AVTOPREVOZNIŠTVO IN SERVISI	206.394	0	206.394	0,00%	0,00%	2.517	1
90	MK TISKARNA	194.828	0	0	0,00%	0,00%	102	4
91	CAPITA	156.893	0	0	0,00%	0,00%	285	1
92	RTC KRVAVEC	139.600	0	0	0,00%	0,00%	500	4
93	HIDROTEHNIK	111.250	0	0	0,00%	0,00%	89	1
94	GEA COLLEGE	92.340	0	92.340	0,00%	0,00%	76	2
95	TERME DOBRNA	68.450	0	34.000	0,00%	0,00%	40	5
96	SLAJ HRASTNIK	46.000	0	0	0,00%	0,00%	23	1
97	UPIMO GROUP	12.760	0	0	0,00%	0,00%	1.046	3
98	METALKA TRGOVINA	100	0	0	0,00%	0,00%	1	1
99	EGOLES	0	0	0	0,00%	0,00%	0	0
100	GORIŠKE OPEKARNE	0	0	0	0,00%	0,00%	0	0
101	GRADIS, GP LJUBLJANA	0	0	0	0,00%	0,00%	0	0
102	INTARA	0	0	0	0,00%	0,00%	0	0
103	INTEGRAL JESENICE	0	0	0	0,00%	0,00%	0	0
104	INTERTRADE ITA	0	0	0	0,00%	0,00%	0	0
105	JELEN GOSTINSKO PODJETJE	0	0	0	0,00%	0,00%	0	0
106	KOMPAS HOTELI	0	0	0	0,00%	0,00%	0	0
107	KOŠAKI TMI	0	0	0	0,00%	0,00%	0	0
108	L EGOLES	0	0	0	0,00%	0,00%	0	0
109	OLJARICA, KRANJ	0	0	0	0,00%	0,00%	0	0
110	SVILANIT KAMNIK	0	0	0	0,00%	0,00%	0	0
111	SWATY	0	0	0	0,00%	0,00%	0	0
	<b>Prednostne delnice</b>	<b>11.340.027</b>	<b>0</b>	<b>996.064</b>	<b>0,05%</b>	<b>0,08%</b>	<b>1.784</b>	<b>132</b>
1	KD HOLDING	11.340.027	0	996.064	0,05%	0,08%	1.784	132
2	ZDRAVILIŠČE ROGAŠKA	0	0	0	0,00%	0,00%	0	0

## 2. Obveznice

Izdaja	Promet (v SIT)	Promet s svežnji (v SIT)	Promet z aplikacijami (v SIT)	Delež v prometu - Prosti trg	Delež v prometu - Obveznice	Količina	Število poslov
<b>Skupaj Obveznice</b>	<b>4.633.186.258</b>	<b>2.897.201.966</b>	<b>726.566.742</b>	<b>18,46%</b>	<b>100,00%</b>	<b>289.104</b>	<b>582</b>
1 SLOVENSKA ODŠKODNINSKA DRUŽBA 2.IZDAJA	3.593.438.817	2.024.969.418	611.414.194	14,32%	77,56%	279.140	553
2 ZAVAROVALNICA TRIGLAV 1. IZDAJA	638.705.988	638.705.988	0	2,55%	13,79%	2.500	2
3 NLB 15. IZDAJA	316.226.000	194.464.000	69.662.000	1,26%	6,83%	3.062	6
4 PROBANKA 7. IZDAJA	44.723.984	0	44.723.984	0,18%	0,97%	1.834	17
5 PROBANKA 4. IZDAJA	39.062.561	39.062.561	0	0,16%	0,84%	2.540	1
6 BANKA KOPER 4. IZDAJA	753.200	0	753.200	0,00%	0,02%	7	1
7 KD INVESTMENTS 1.IZDAJA	275.709	0	13.364	0,00%	0,01%	21	2
8 ABANKA VIPA 8. IZDAJA	0	0	0	0,00%	0,00%	0	0
9 ABANKA VIPA 9. IZDAJA	0	0	0	0,00%	0,00%	0	0
10 AUTOCOMMERCE 1. IZDAJA	0	0	0	0,00%	0,00%	0	0
11 BANKA ZASAVJE 3. IZDAJA	0	0	0	0,00%	0,00%	0	0
12 DARS	0	0	0	0,00%	0,00%	0	0
13 DBS 4. IZDAJA	0	0	0	0,00%	0,00%	0	0
14 NLB 14. IZDAJA	0	0	0	0,00%	0,00%	0	0
15 NLB 7. IZDAJA	0	0	0	0,00%	0,00%	0	0
16 NLB 8. IZDAJA	0	0	0	0,00%	0,00%	0	0
17 POŠTNA BANKA SLOVENIJE 2. IZDAJA	0	0	0	0,00%	0,00%	0	0
18 POŠTNA BANKA SLOVENIJE 3. IZDAJA	0	0	0	0,00%	0,00%	0	0
19 POŠTNA BANKA SLOVENIJE 5. IZDAJA	0	0	0	0,00%	0,00%	0	0
20 POTEZA NALOŽBE	0	0	0	0,00%	0,00%	0	0
21 PROBANKA 5. IZDAJA	0	0	0	0,00%	0,00%	0	0
22 PROBANKA 6. IZDAJA	0	0	0	0,00%	0,00%	0	0
23 SIP STROJNA INDUSTRIJA 1.IZDAJA SERIJA A	0	0	0	0,00%	0,00%	0	0
24 SIP STROJNA INDUSTRIJA 1.IZDAJA SERIJA B	0	0	0	0,00%	0,00%	0	0
25 STANOVANJSKI SKLAD RS 3. IZDAJA	0	0	0	0,00%	0,00%	0	0

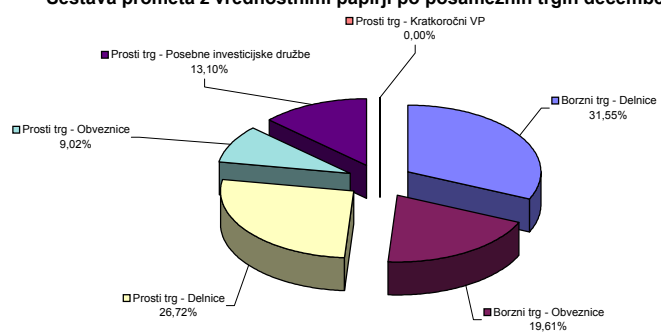
### 3. Posebne investicijske družbe

Izdaja	Promet (v SIT)	Promet s svežnji (v SIT)	Promet z aplikacijami (v SIT)	Delež v prometu - Prosti trg	Delež v prometu - Posebne investicijske družbe	Količina	Število poslov
<b>Skupaj Posebne investicijske družbe</b>	<b>6.730.801.518</b>	<b>3.800.888.976</b>	<b>601.966.345</b>	<b>26,82%</b>	<b>100,00%</b>	<b>14.661.595</b>	<b>7.251</b>
1 TRIGLAV STEBER I, delniška ID	1.971.119.482	1.135.090.000	190.849.879	7,85%	29,29%	504.924	1.508
2 ID MAKSIMA	1.771.537.624	1.551.655.725	44.649.366	7,06%	26,32%	1.088.648	928
3 ZLATA MONETA I, ID	815.270.848	343.986.312	71.189.409	3,25%	12,11%	5.374.504	575
4 KRONA SENIOR	720.557.218	548.700.000	24.977.685	2,87%	10,71%	4.408.658	318
5 KD ID	401.937.137	121.413.739	89.608.022	1,60%	5,97%	1.758.765	647
6 NFD 1 DELNIŠKI INVESTIJSKI SKLAD	367.841.115	0	70.130.100	1,47%	5,47%	1.052.746	942
7 INFOND ID	316.839.964	0	41.947.526	1,26%	4,71%	120.668	819
8 INFOND ID 1	189.442.708	100.043.200	10.104.198	0,75%	2,81%	153.457	655
9 ZVON ENA ID	101.921.561	0	13.575.362	0,41%	1,51%	32.356	478
10 MODRA LINIJA	39.468.581	0	19.782.306	0,16%	0,59%	150.944	126
11 VIPA INVEST	34.865.280	0	25.152.494	0,14%	0,52%	15.925	255

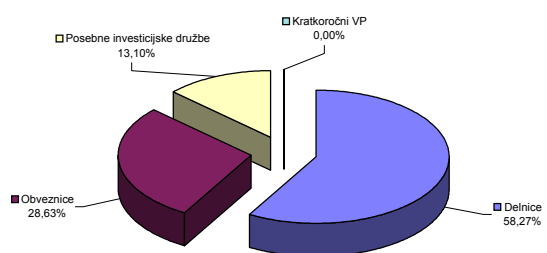
### 4. Kratkoročni VP

Izdaja	Promet (v SIT)	Promet s svežnji (v SIT)	Promet z aplikacijami (v SIT)	Delež v prometu - Prosti trg	Delež v prometu - Kratkoročni VP	Količina	Število poslov
<b>Skupaj Kratkoročni VP</b>	<b>0</b>	<b>0</b>	<b>0</b>	<b>0,00%</b>		<b>0</b>	<b>0</b>
1 DVANAJTMESEČNE ZAKLADNE MENICE 23. IZDA	0	0	0	0,00%		0	0
2 DVANAJTMESEČNE ZAKLADNE MENICE 24. IZDA	0	0	0	0,00%		0	0
3 DVANAJTMESEČNE ZAKLADNE MENICE 25. IZDA	0	0	0	0,00%		0	0
4 DVANAJTMESEČNE ZAKLADNE MENICE 26. IZDA	0	0	0	0,00%		0	0
5 DVANAJTMESEČNE ZAKLADNE MENICE 27. IZDA	0	0	0	0,00%		0	0
6 DVANAJTMESEČNE ZAKLADNE MENICE 28. IZDA	0	0	0	0,00%		0	0
7 ŠESTMESEČNE ZAKLADNE MENICE 29. IZDAJA	0	0	0	0,00%		0	0
8 ŠESTMESEČNE ZAKLADNE MENICE 30. IZDAJA	0	0	0	0,00%		0	0
9 ŠESTMESEČNE ZAKLADNE MENICE 31. IZDAJA	0	0	0	0,00%		0	0
10 TRIMESEČNE ZAKLADNE MENICE 77. IZDAJE	0	0	0	0,00%		0	0
11 TRIMESEČNE ZAKLADNE MENICE 78. IZDAJA	0	0	0	0,00%		0	0
12 TRIMESEČNE ZAKLADNE MENICE 79. IZDAJA	0	0	0	0,00%		0	0
<b>Skupaj Prosti trg</b>	<b>25.094.849.016</b>	<b>17.185.841.660</b>	<b>2.130.554.032</b>	<b>100,00%</b>		<b>19.647.126</b>	<b>21.010</b>
<b>Skupaj prosti trg (investijski skladi)</b>	<b>6.730.801.518</b>	<b>3.800.888.976</b>	<b>601.966.345</b>			<b>14.661.595</b>	<b>7.251</b>
<b>Skupaj prosti trg (delnice in obveznice)</b>	<b>18.364.047.499</b>	<b>13.384.952.685</b>	<b>1.528.587.687</b>			<b>4.985.531</b>	<b>13.759</b>
<b>Skupaj promet na borzi v decembru 2004</b>	<b>51.381.719.901</b>	<b>29.995.956.878</b>	<b>4.447.366.067</b>			<b>21.533.485</b>	<b>32.063</b>

### Sestava prometa z vrednostnimi papirji po posameznih trgih december 2004



### Sestava prometa z vrednostnimi papirji po tipih finančnih instrumentov na vseh trgih december 2004





**PROMET Z VREDNOSTNIMI PAPIRJI V LETU 2004**

**C3) PROMET Z VREDNOSTNIMI PAPIRJI V LETU 2004 - BORZNI TRG**

1. Delnice

Izdaja	Promet (v SIT)	Promet s svežnji (v SIT)	Promet z aplikacijami (v SIT)	Delež v prometu - Borzni trg	Delež v prometu - Delnice	Količina	Število poslov
<b>Skupaj Delnice</b>	<b>165.968.964.279</b>	<b>59.894.795.100</b>	<b>12.058.164.056</b>	<b>64,66%</b>	<b>100,00%</b>	<b>10.711.639</b>	<b>93.036</b>
<b>Redne delnice</b>	<b>165.866.147.403</b>	<b>59.894.795.100</b>	<b>11.975.334.851</b>	<b>64,62%</b>	<b>99,94%</b>	<b>10.695.461</b>	<b>92.968</b>
1 KRKA	40.693.525.596	9.371.707.025	2.893.185.596	15,85%	24,52%	587.983	22.766
2 MERCATOR	23.413.430.572	8.307.901.721	1.694.134.490	9,12%	14,11%	597.957	11.467
3 PETROL	16.164.101.452	3.258.667.951	1.617.814.519	6,30%	9,74%	261.246	9.764
4 INTEREUROPA	11.819.056.969	7.752.945.375	501.412.944	4,60%	7,12%	1.748.859	3.292
5 GORENJE	11.219.468.361	1.595.002.215	1.042.197.922	4,37%	6,76%	1.793.120	10.799
6 DROGA	10.522.183.017	9.492.012.731	195.024.435	4,10%	6,34%	104.919	996
7 SAVA	10.432.679.574	7.679.604.830	390.056.607	4,06%	6,29%	298.245	3.685
8 LUKA KOPER	7.908.248.061	1.825.958.250	710.304.959	3,08%	4,76%	1.006.058	6.132
9 MERKUR	7.223.135.280	3.165.311.247	489.850.269	2,81%	4,35%	238.474	3.170
10 PIVOVARNA LAŠKO	5.471.061.465	1.870.472.119	263.939.140	2,13%	3,30%	718.350	3.638
11 ISTRABENZ	3.586.720.065	114.869.394	393.319.382	1,40%	2,16%	354.658	4.577
12 KOLINSKA	3.461.320.805	712.229.500	396.061.959	1,35%	2,09%	539.918	2.004
13 DELO	2.134.361.351	882.139.160	137.513.930	0,83%	1,29%	70.012	593
14 SALUS, LJUBLJANA	1.932.022.546	144.287.558	256.963.645	0,75%	1,16%	14.850	788
15 ŽITO	1.659.638.634	260.056.390	374.041.328	0,65%	1,00%	44.403	1.869
16 AERODROM LJUBLJANA	1.485.361.032	216.000.400	146.342.627	0,58%	0,89%	155.068	2.378
17 TERME ČATEŽ	1.426.311.305	486.343.160	90.971.139	0,56%	0,86%	40.745	982
18 MLINOTEST	1.158.808.567	1.047.666.970	25.769.495	0,45%	0,70%	600.134	247
19 COMET	1.064.647.636	961.665.000	3.932.467	0,41%	0,64%	290.104	200
20 KOMPAS MTS	869.757.643	269.554.150	86.385.425	0,34%	0,52%	657.817	848
21 TERME 3000	679.259.400	0	24.292.709	0,26%	0,41%	276.038	557
22 ETOL	549.255.489	144.328.000	56.719.275	0,21%	0,33%	9.023	459
23 DELO PRODAJA	352.797.321	122.000.000	117.514.364	0,14%	0,21%	56.457	232
24 RADENSKA	183.895.347	0	9.582.012	0,07%	0,11%	95.764	710
25 EMONA OBALA	163.671.746	84.094.455	27.648.503	0,06%	0,10%	102.343	427
26 TEHNOUNION	145.631.302	129.987.500	1.718.300	0,06%	0,09%	11.636	26
27 PIVOVARNA UNION	95.747.198	0	17.126.656	0,04%	0,06%	1.211	162
28 GEODETSKI ZAVOD SLOVENIJE	34.165.995	0	7.966.280	0,01%	0,02%	17.099	93
29 GPG	6.833.857	0	1.665.948	0,00%	0,00%	1.115	26
30 ŽVILA KRANJ	6.599.903	0	121.205	0,00%	0,00%	454	72
31 NIKA	2.449.918	0	1.757.325	0,00%	0,00%	1.401	29
<b>Prednostne delnice</b>	<b>102.816.876</b>	<b>0</b>	<b>82.829.204</b>	<b>0,04%</b>	<b>0,06%</b>	<b>16.178</b>	<b>68</b>
1 PROBANKA	102.816.876	0	82.829.204	0,04%	0,06%	16.178	68

## 2. Obveznice

Izdaja	Promet (v SIT)	Promet s svežnji (v SIT)	Promet z aplikacijami (v SIT)	Delež v prometu - Borzni trg	Delež v prometu - Obveznice	Količina	Število poslov
<b>Skupaj Obveznice</b>	<b>90.697.314.326</b>	<b>76.941.356.041</b>	<b>5.663.048.261</b>	<b>35,34%</b>	<b>100,00%</b>	<b>11.712.377</b>	<b>13.551</b>
1 REPUBLIKA SLOVENIJA 57. IZDAJA	18.562.689.514	16.970.867.225	993.512.173	7,23%	20,47%	1.814.787	304
2 REPUBLIKA SLOVENIJA 56. IZDAJA	14.310.202.579	13.042.369.880	352.781.158	5,58%	15,78%	1.410.031	276
3 REPUBLIKA SLOVENIJA 55. IZDAJA	13.536.188.469	12.050.865.885	352.201.331	5,27%	14,92%	1.322.166	1.367
4 REPUBLIKA SLOVENIJA 54. IZDAJA	6.580.597.651	6.375.570.989	65.596.293	2,56%	7,26%	624.207	152
5 REPUBLIKA SLOVENIJA 53. IZDAJA	5.558.309.273	4.135.911.792	597.482.372	2,17%	6,13%	219.257	535
6 REPUBLIKA SLOVENIJA 39. IZDAJA	4.443.258.287	1.099.118.451	822.411.595	1,73%	4,90%	4.725.595	8.415
7 REPUBLIKA SLOVENIJA 51. IZDAJA	3.018.175.670	2.296.043.350	67.831.534	1,18%	3,33%	287.124	325
8 REPUBLIKA SLOVENIJA 32. IZDAJA	1.790.423.124	1.715.592.325	65.734.588	0,70%	1,97%	69.374	96
9 REPUBLIKA SLOVENIJA 40. IZDAJA	1.725.906.289	1.636.682.950	22.846.498	0,67%	1,90%	164.246	81
10 REPUBLIKA SLOVENIJA 41. IZDAJA	1.581.740.184	1.509.955.700	66.739.168	0,62%	1,74%	149.853	63
11 REPUBLIKA SLOVENIJA 48. IZDAJA	1.529.977.986	1.449.811.297	41.360.276	0,60%	1,69%	61.361	50
12 REPUBLIKA SLOVENIJA 52. IZDAJA	1.490.744.575	1.442.922.420	47.297.485	0,58%	1,64%	141.982	21
13 NOVA KBM 6. IZDAJA	1.477.627.300	1.460.803.300	1.018.000	0,58%	1,63%	14.515	21
14 REPUBLIKA SLOVENIJA 50. IZDAJA	1.420.510.023	1.286.059.970	45.086.809	0,55%	1,57%	57.968	70
15 REPUBLIKA SLOVENIJA 31. IZDAJA	1.111.988.652	210.936.000	431.873.529	0,43%	1,23%	126.611	236
16 NOVA KBM 5. IZDAJA	1.069.546.200	1.054.292.200	14.728.000	0,42%	1,18%	10.180	12
17 REPUBLIKA SLOVENIJA 38. IZDAJA	1.059.824.576	602.439.078	342.387.849	0,41%	1,17%	39.177	220
18 REPUBLIKA SLOVENIJA 27. IZDAJA	1.021.997.524	971.336.300	28.586.320	0,40%	1,13%	94.461	73
19 REPUBLIKA SLOVENIJA 44. IZDAJA	884.637.450	883.863.600	773.850	0,34%	0,98%	80.335	13
20 REPUBLIKA SLOVENIJA 33. IZDAJA	745.881.115	726.969.719	15.305.782	0,29%	0,82%	4.314	21
21 NOVA KBM 3. IZDAJA SERIJA A	659.839.300	659.839.300	0	0,26%	0,73%	5.000	3
22 NLB 12. IZDAJA	643.509.000	547.152.900	36.961.000	0,25%	0,71%	6.317	13
23 NLB 13. IZDAJA	642.235.940	626.685.000	13.357.440	0,25%	0,71%	5.931	17
24 NFD INVESTICIJSKO SVETOVANJE	615.516.368	579.713.470	35.802.897	0,24%	0,68%	2.997	9
25 REPUBLIKA SLOVENIJA 43. IZDAJA	603.601.405	540.072.090	22.793.533	0,24%	0,67%	58.785	63
26 REPUBLIKA SLOVENIJA 26. IZDAJA	599.546.202	413.628.139	111.884.291	0,23%	0,66%	23.513	135
27 REPUBLIKA SLOVENIJA 36. IZDAJA	494.097.700	492.321.400	1.441.430	0,19%	0,54%	47.872	9
28 REPUBLIKA SLOVENIJA 29. IZDAJA	359.632.445	277.906.924	64.288.212	0,14%	0,40%	14.109	123
29 NLB 9. IZDAJA	327.346.000	318.900.000	8.446.000	0,13%	0,36%	3.082	3
30 NLB 10. IZDAJA	304.579.560	147.070.000	131.284.560	0,12%	0,34%	2.898	34
31 NLB 2. IZDAJA SERIJA A	284.551.817	255.844.500	28.569.680	0,11%	0,31%	2.039	19
32 BTC 2. IZDAJA	251.664.322	139.345.559	41.738.379	0,10%	0,28%	9.912	26
33 SKB BANKA 4. IZDAJA SERIJA A	228.771.600	196.411.600	25.948.000	0,09%	0,25%	2.214	20
34 REPUBLIKA SLOVENIJA 17. IZDAJA	222.456.075	221.729.825	726.250	0,09%	0,25%	21.772	4
35 NLB 11. IZDAJA	175.203.256	140.801.973	34.401.283	0,07%	0,19%	708	4
36 REPUBLIKA SLOVENIJA 34. IZDAJA	155.738.079	144.778.050	1.512.529	0,06%	0,17%	14.735	15
37 ABANKA 4. IZDAJA	112.362.504	59.000.064	43.791.980	0,04%	0,12%	4.539	42
38 REPUBLIKA SLOVENIJA 42. IZDAJA	112.218.739	103.173.939	2.017.700	0,04%	0,12%	11.137	15
39 BANKA ZASAVJE 2. IZDAJA	109.101.854	0	90.885.235	0,04%	0,12%	1.790	16
40 ABANKA 3. IZDAJA	102.687.187	81.709.894	10.869.898	0,04%	0,11%	4.279	15
41 BTC 1. IZDAJA	60.107.067	0	42.414.888	0,02%	0,07%	8.596	34
42 BANKA CELJE 8. IZDAJA	59.943.808	42.558.518	17.385.290	0,02%	0,07%	2.500	2
43 DBS 3. IZDAJA	59.749.630	30.300.465	9.318.982	0,02%	0,07%	5.624	11
44 REPUBLIKA SLOVENIJA 49. IZDAJA	59.053.215	0	43.908.987	0,02%	0,07%	620	72
45 REPUBLIKA SLOVENIJA 28. IZDAJA	57.119.364	0	18.084.834	0,02%	0,06%	5.611	34
46 NLB 2. IZDAJA SERIJA B	52.216.165	0	52.216.165	0,02%	0,06%	432	20
47 ABANKA 6. IZDAJA	47.264.791	0	12.539.787	0,02%	0,05%	1.935	25
48 REPUBLIKA SLOVENIJA 37. IZDAJA	47.101.603	0	43.524.723	0,02%	0,05%	4.469	25
49 ABANKA 5. IZDAJA	39.877.865	0	23.106.710	0,02%	0,04%	1.635	4
50 BANKA CELJE 4. IZDAJA	39.089.474	0	39.089.474	0,02%	0,04%	3.989	3
51 BANKA CELJE 3. IZDAJA	30.924.957	0	27.965.719	0,01%	0,03%	1.281	21
52 REPUBLIKA SLOVENIJA 35. IZDAJA	27.395.977	0	16.377.419	0,01%	0,03%	2.588	25
53 REPUBLIKA SLOVENIJA 23. IZDAJA	24.394.355	0	18.048.872	0,01%	0,03%	939	11
54 REPUBLIKA SLOVENIJA 18. IZDAJA	20.896.954	0	8.179.135	0,01%	0,02%	814	31
55 REPUBLIKA SLOVENIJA 22. IZDAJA	19.405.703	0	12.655.653	0,01%	0,02%	1.859	60
56 REPUBLIKA SLOVENIJA 25. IZDAJA	19.172.500	0	14.057.120	0,01%	0,02%	1.825	43
57 STANOVANJSKI SKLAD RS 2. IZDAJA	16.490.056	0	15.999.876	0,01%	0,02%	187	24
58 STANOVANJSKI SKLAD RS 1. IZDAJA	13.732.181	0	6.642.527	0,01%	0,02%	1.932	14
59 BANKA VIPA 4. IZDAJA	13.575.744	0	13.575.744	0,01%	0,01%	496	13
60 REPUBLIKA SLOVENIJA 10. IZDAJA	11.997.650	0	5.597.871	0,00%	0,01%	2.045	59
61 HOTELI BERNARDIN	11.184.896	0	10.905.059	0,00%	0,01%	125	17
62 ABANKA VIPA 7. IZDAJA	9.422.208	0	7.980.604	0,00%	0,01%	387	7
63 REPUBLIKA SLOVENIJA 31. IZDAJA	8.210.500	0	8.210.500	0,00%	0,01%	764	8
64 NOVA KBM 2. IZDAJA	7.739.114	0	1.226.625	0,00%	0,01%	63	2
65 NLB 3. IZDAJA	5.176.853	0	5.176.853	0,00%	0,01%	21	9
66 REPUBLIKA SLOVENIJA 13. IZDAJA	3.069.610	0	1.339.972	0,00%	0,00%	25	5
67 BANKA VIPA 5. IZDAJA	2.084.194	0	827.738	0,00%	0,00%	81	6
68 BANKA VIPA 3. IZDAJA	2.061.872	0	1.868.619	0,00%	0,00%	108	9
69 REPUBLIKA SLOVENIJA 45. IZDAJA	1.958.750	0	577.650	0,00%	0,00%	190	11
70 BANKA VIPA 7. IZDAJA	1.042.984	0	1.001.466	0,00%	0,00%	26	4
71 BANKA VIPA 6. IZDAJA	861.948	0	861.948	0,00%	0,00%	26	4
72 BANKA VIPA 2. IZDAJA	106.544	0	106.544	0,00%	0,00%	11	2
73 BANKA CELJE 5. IZDAJA	0	0	0	0,00%	0,00%	0	0
74 BANKA CELJE 6. IZDAJA SERIJA A	0	0	0	0,00%	0,00%	0	0
75 BANKA CELJE 6. IZDAJA SERIJA B	0	0	0	0,00%	0,00%	0	0
76 BANKA CELJE 7. IZDAJA	0	0	0	0,00%	0,00%	0	0
77 DBS	0	0	0	0,00%	0,00%	0	0
78 NOVA KBM 3. IZDAJA SERIJA B	0	0	0	0,00%	0,00%	0	0
79 REPUBLIKA SLOVENIJA 24. IZDAJA	0	0	0	0,00%	0,00%	0	0
80 SKB BANKA 4. IZDAJA SERIJA B	0	0	0	0,00%	0,00%	0	0
<b>Skupaj Borzni trg</b>	<b>256.666.278.605</b>	<b>136.836.151.141</b>	<b>17.621.212.316</b>	<b>100,00%</b>		<b>22.424.016</b>	<b>106.587</b>

## C4) PROMET Z VREDNOSTNIMI PAPIRJI V LETU 2004 - PROSTI TRG

### 1. Delnice (1)

Izdaja	Promet (v SIT)	Promet s svežnji (v SIT)	Promet z aplikacijami (v SIT)	Delež v prometu - Prosti trg	Delež v prometu - Delnice	Količina	Število poslov
Skupaj Delnice	57.134.049.726	27.250.433.255	6.634.106.154	40,81%	100,00%	36.260.669	138.743
Redne delnice	56.894.259.519	27.250.433.255	6.615.216.141	40,64%	99,58%	36.222.449	136.637
1 ZVON ENA HOLDING	7.389.441.712	3.777.521.803	1.035.830.459	5,28%	12,93%	3.603.089	7.737
2 HELIOS, DOMŽALE	5.088.278.558	2.431.792.055	328.638.290	3,63%	8,91%	26.291	1.090
3 MAKSIMA HOLDING	4.712.095.594	3.941.741.693	211.701.967	3,37%	8,25%	3.694.832	7.446
4 LESNINA	3.744.157.400	2.712.960.000	181.542.142	2,67%	6,55%	14.432	905
5 NFD HOLDING	2.821.684.632	516.983.580	589.273.839	2,02%	4,94%	3.644.388	14.661
6 INFOND HOLDING	2.455.402.640	234.023.690	557.667.787	1,75%	4,30%	2.333.359	8.286
7 TRIGLAV, FINANČNA DRUŽBA	2.385.313.180	1.454.445.910	217.545.089	1,70%	4,17%	1.927.274	13.163
8 KD GROUP	2.311.298.985	1.582.468.136	42.863.194	1,65%	4,05%	22.394	173
9 VIPA HOLDING	2.022.580.461	1.346.259.811	492.863.221	1,44%	3,54%	2.038.857	4.245
10 JUTEKS	1.831.471.612	598.229.519	182.300.331	1,31%	3,21%	57.394	1.516
11 DZS	1.641.644.698	1.283.046.559	37.300.764	1,17%	2,87%	315.986	212
12 ZLATA MONETA II	1.149.456.270	556.422.970	144.574.107	0,82%	2,01%	2.148.256	3.737
13 TRIGLAV NALOŽBE	1.132.210.525	572.388.725	120.391.991	0,81%	1,98%	2.733.615	11.033
14 KD HOLDING	1.045.395.511	48.939.000	110.363.341	0,75%	1,83%	98.481	4.424
15 AKTIVA NALOŽBE	970.584.302	246.253.701	235.679.280	0,69%	1,70%	1.033.262	4.920
16 MIP	949.440.778	627.988.473	47.567.463	0,68%	1,66%	394.175	596
17 AKTIVA INVEST	895.040.263	0	169.808.020	0,64%	1,57%	35.882	6.551
18 SATURNUS EMBALAŽA	845.774.311	244.400.000	107.011.378	0,60%	1,48%	18.526	397
19 MEDALJON	752.688.484	345.299.000	265.941.952	0,54%	1,32%	345.016	291
20 TOSAMA	716.473.683	433.551.446	41.219.466	0,51%	1,25%	50.399	819
21 CINKARNA CELJE	689.523.340	0	39.916.240	0,49%	1,21%	26.205	841
22 ZVON DVA HOLDING	686.279.747	0	74.238.398	0,49%	1,20%	1.318.153	6.780
23 NAMA	681.684.229	672.897.304	573.923	0,49%	1,19%	429.234	50
24 ARKADA HOLDING	642.703.315	195.175.048	114.848.471	0,46%	1,12%	689.417	2.266
25 ETRA 33	624.542.848	0	86.515.626	0,45%	1,09%	6.358	754
26 VIZUA HOLDING	572.837.625	441.144.900	45.406.142	0,41%	1,00%	824.337	1.362
27 BELINKA	560.176.247	261.002.000	19.559.368	0,40%	0,98%	82.256	406
28 JADRAN	502.515.765	370.006.224	46.087.112	0,36%	0,88%	105.714	112
29 CETIS	484.627.521	430.175.000	7.390.787	0,35%	0,85%	10.048	160
30 KD Naložbe	483.990.062	0	43.893.196	0,35%	0,85%	884.011	5.345
31 VIZUA HOLDING ENA	460.455.388	355.420.200	36.775.368	0,33%	0,81%	773.849	1.333
32 POM-INVEST	410.019.587	106.658.763	56.632.453	0,29%	0,72%	458.047	1.688
33 NK NALOŽBE	408.567.961	364.743.725	7.818.879	0,29%	0,72%	901.653	527
34 LIP BLEJ	290.738.201	69.400.000	41.796.265	0,21%	0,51%	287.951	393
35 HRAM HOLDING	238.659.438	155.451.198	26.455.761	0,17%	0,42%	591.210	742
36 OLIJARICA, KRANJ	230.931.116	216.553.902	3.965.596	0,16%	0,40%	23.166	55
37 GOZDNO GOSPODARSTVO BLEJ	227.085.651	35.068.830	75.732.008	0,16%	0,40%	116.926	220
38 INFOND HOLDING 1	196.984.538	88.646.303	21.257.211	0,14%	0,34%	306.116	2.881
39 GRADIS, GP LJUBLJANA	196.204.068	118.089.850	26.970.553	0,14%	0,34%	152.767	102
40 SVILANIT KAMNIK	193.430.250	90.032.112	414.713	0,14%	0,34%	131.229	24
41 MEDVEŠEK PUŠNIK	178.531.143	40.000.000	129.171.816	0,13%	0,31%	9.169	72
42 MAKSIMA INVEST	147.114.602	86.094.122	9.200.502	0,11%	0,26%	266.473	1.467
43 FINIRA	138.481.886	56.132.976	41.402.713	0,10%	0,24%	399.934	1.158
44 KS2 NALOŽBE	138.448.633	0	23.140.591	0,10%	0,24%	302.234	1.182
45 ISKRA AVTOELEKTRIKA	127.854.115	38.401.000	8.491.773	0,09%	0,22%	11.730	267
46 MITOL SEŽANA	123.400.066	0	16.992.849	0,09%	0,22%	29.072	78
47 COLOR	114.488.886	0	13.547.952	0,08%	0,20%	32.065	744
48 GORENJSKI TISK	113.671.894	0	8.418.884	0,08%	0,20%	35.523	210
49 SLOVENJALE	108.277.677	0	11.857.915	0,08%	0,19%	8.305	358
50 MELAMIN	103.615.836	0	39.871.794	0,07%	0,18%	21.409	172
51 MODRA LINIJA HOLDING	102.499.546	36.385.000	28.366.874	0,07%	0,18%	110.612	1.079
52 FRUCTAL	100.795.797	0	5.294.591	0,07%	0,18%	44.791	396
53 LIV POSTOJNA	99.197.958	0	34.431.005	0,07%	0,17%	6.712	175
54 JATA EMONA	92.336.772	0	15.625.291	0,07%	0,16%	82.377	197
55 NIKO	89.343.816	0	21.996.584	0,06%	0,16%	2.879	124
56 POM-NALOŽBE	85.462.401	37.933.728	8.141.371	0,06%	0,15%	208.568	894
57 KOMPAS HOTELI	79.313.119	0	623.000	0,06%	0,14%	7.853	140
58 ALPETOUR POTOVALNA AGENCIJA	75.042.912	0	34.531.634	0,05%	0,13%	27.474	381
59 PLAMA - PUR	59.565.064	0	3.680.410	0,04%	0,10%	21.187	115
60 M1	56.326.335	0	5.061.788	0,04%	0,10%	93.694	692
61 CERTIUS INVEST	54.166.273	0	20.460.291	0,04%	0,09%	112.132	616
62 AVTO CELJE	51.292.094	30.305.000	14.705.870	0,04%	0,09%	25.743	39
63 TEKSTINA	44.231.833	0	7.012.532	0,03%	0,08%	108.710	209

## 1. Delnice (2)

64	KLASJE CELJE	44.067.372	0	4.841.233	0,03%	0,08%	80.943	160
65	AKTIVA AVANT	43.911.989	0	11.538.587	0,03%	0,08%	100.332	1.072
66	FOND INVEST	42.448.598	0	17.201.849	0,03%	0,07%	30.327	1.130
67	HOTELI PALACE	40.361.340	0	7.802.155	0,03%	0,07%	26.431	266
68	INLES	39.387.738	0	3.987.889	0,03%	0,07%	55.231	79
69	MERCATA	38.955.736	0	4.767.926	0,03%	0,07%	88.710	558
70	TRDNJAVA HOLDING	38.131.163	0	6.858.197	0,03%	0,07%	121.888	431
71	MARINA PORTOROŽ	37.794.445	0	9.093.372	0,03%	0,07%	3.881	84
72	VELANA	37.666.029	0	8.549.439	0,03%	0,07%	57.984	160
73	JAVOR PIVKA	37.246.791	0	13.755.834	0,03%	0,07%	64.981	126
74	INTERTRADE ITS	35.901.869	0	13.291.840	0,03%	0,06%	23.554	210
75	UNITAS, LJUBLJANA	34.430.249	0	78.177	0,02%	0,06%	14.865	107
76	TOVARNA SLADKORJA ORMOŽ	33.909.509	0	210.000	0,02%	0,06%	3.527	104
77	UNIT-AS LJUBLJANA	33.587.868	0	0	0,02%	0,06%	9.315	69
78	LESNINA EMMI	28.480.207	0	5.421.854	0,02%	0,05%	37.307	108
79	KS4 NALOŽBE	24.729.936	0	710.255	0,02%	0,04%	71.499	603
80	AGROKOMBINAT MARIBOR	24.299.830	0	8.193.788	0,02%	0,04%	24.572	148
81	CREINA	23.358.629	0	22.530.898	0,02%	0,04%	4.814	28
82	KRONA HOLDING	23.268.066	0	4.760.267	0,02%	0,04%	49.329	246
83	NK2 NALOŽBE	23.069.498	0	1.911.642	0,02%	0,04%	74.263	298
84	LIZ INŽENIRING	22.636.722	0	9.182.200	0,02%	0,04%	15.922	59
85	INTEGRAL JESENICE	21.243.265	0	10.570.910	0,02%	0,04%	10.598	50
86	KEMA PUČONCI	21.146.651	0	4.565.163	0,02%	0,04%	4.400	39
87	GRAND HOTEL UNION	18.981.445	0	5.064.688	0,01%	0,03%	7.701	65
88	ŽITO INTES	18.937.079	0	409.500	0,01%	0,03%	49.494	135
89	IMP KLIMAT	18.717.170	0	6.622.316	0,01%	0,03%	11.091	40
90	ŽELEZARNA RAVNE - MONTER DRAVOGRAD	13.156.367	0	231.147	0,02%	0,02%	11.892	68
91	HIDROTEHNIK	11.261.163	0	3.187.050	0,01%	0,02%	6.932	39
92	RTC KRVAVEC	10.839.670	0	4.500	0,02%	0,02%	11.731	11
93	KOŠAKI TMI	9.573.350	0	4.101.368	0,01%	0,02%	610	15
94	TRDNJAVA I HOLDING	9.345.818	0	1.199.391	0,01%	0,02%	28.283	125
95	EGOLES	8.568.716	0	2.410.660	0,01%	0,01%	14.552	43
96	AVTOPREVOZNIŠTVO IN SERVISI	8.431.311	0	285.654	0,01%	0,01%	76.588	76
97	GEA COLLEGE	8.271.720	0	8.271.720	0,01%	0,01%	6.808	12
98	SWATY	8.240.261	0	887.585	0,01%	0,01%	640	16
99	GEA TOVARNA OLJA	7.942.570	0	57.960	0,01%	0,01%	6.496	51
100	DANA	7.174.234	0	2.289.864	0,01%	0,01%	5.155	76
101	C2 NALOŽBE	6.921.406	0	402.249	0,00%	0,01%	16.595	108
102	TERME DOBRNA	6.702.707	0	2.963.523	0,00%	0,01%	4.114	66
103	ELMO	5.820.034	0	274.370	0,00%	0,01%	8.679	32
104	SVILA	5.694.544	0	458.612	0,00%	0,01%	251.799	112
105	IMP ČRPALKE LJUBLJANA	5.400.084	0	32.979	0,00%	0,01%	4.165	108
106	UPIMO GROUP	5.300.470	0	5.239.950	0,00%	0,01%	54.387	14
107	CAPITA	5.228.499	0	183.183	0,00%	0,01%	9.467	46
108	MK TISKARNA	4.803.369	0	0	0,00%	0,01%	2.460	34
109	ZDRAVILIŠČE ROGAŠKA	4.661.251	0	687.868	0,00%	0,01%	30.169	117
110	PINUS TKI	4.058.906	0	0	0,00%	0,01%	134	11
111	SIJAJ HRASTNIK	2.688.876	0	531.505	0,00%	0,00%	1.505	21
112	GORIŠKE OPEKARNE	1.239.043	0	1.234.843	0,00%	0,00%	659	11
113	METALKA TRGOVINA	368.909	0	0	0,00%	0,00%	2.376	20
114	ZRC	47.895	0	0	0,00%	0,00%	93	2
115	INTARA	0	0	0	0,00%	0,00%	0	0
116	INTERTRADE ITA	0	0	0	0,00%	0,00%	0	0
117	JELEN GOSTINSKO PODJETJE	0	0	0	0,00%	0,00%	0	0
118	L EGOLES	0	0	0	0,00%	0,00%	0	0
119	MURALES	0	0	0	0,00%	0,00%	0	0
120	SAVINJA MOZIRJE	0	0	0	0,00%	0,00%	0	0
	<b>Prednostne delnice</b>	<b>239.790.207</b>	<b>0</b>	<b>18.890.013</b>	<b>0,17%</b>	<b>0,42%</b>	<b>38.220</b>	<b>2.106</b>
1	KD HOLDING	239.724.907	0	18.890.013	0,17%	0,42%	38.056	2.103
2	ZDRAVILIŠČE ROGAŠKA	65.300	0	0	0,00%	0,00%	164	3

## 2. Obveznice

Izdaja	Promet (v SIT)	Promet s svežnji (v SIT)	Promet z aplikacijami (v SIT)	Delež v prometu - Prosti trg	Delež v prometu - Obveznice	Količina	Število poslov
Skupaj Obveznice	22.887.047.321	8.779.974.299	3.889.263.190	16,35%	100,00%	1.592.897	5.448
1 SLOVENSKA ODŠKODNINSKA DRUŽBA 2.IZDAJA	19.783.064.155	6.579.585.238	3.371.333.091	14,13%	86,44%	1.543.290	5.326
2 ZAVAROVALNICA TRIGLAV 1. IZDAJA	688.995.807	671.077.354	17.918.453	0,49%	3,01%	2.710	4
3 PROBANKA 7. IZDAJA	577.533.778	216.793.690	128.013.287	0,41%	2,52%	23.589	35
4 NLB 7. IZDAJA	504.959.500	463.348.000	20.532.500	0,36%	2,21%	4.710	9
5 NLB 15. IZDAJA	316.226.000	194.464.000	69.662.000	0,23%	1,38%	3.062	6
6 BANKA KOPER 4. IZDAJA	286.538.800	274.455.000	7.353.100	0,20%	1,25%	2.702	11
7 STANOVANJSKI SKLAD RS 3. IZDAJA	215.325.170	167.079.196	487.111	0,15%	0,94%	2.231	9
8 POŠTNA BANKA SLOVENIJE 2. IZDAJA	142.929.003	142.929.003	0	0,10%	0,62%	1.270	2
9 BANKA ZASAVJE 3. IZDAJA	127.112.862	0	127.112.862	0,09%	0,56%	530	2
10 PROBANKA 4. IZDAJA	82.138.728	39.062.561	43.061.017	0,06%	0,36%	4.757	13
11 POŠTNA BANKA SLOVENIJE 5. IZDAJA	67.146.667	31.180.257	16.404.750	0,05%	0,29%	280	3
12 ABANKA VIPA 8. IZDAJA	46.064.279	0	46.064.279	0,03%	0,20%	1.900	8
13 PROBANKA 6. IZDAJA	21.037.409	0	16.092.563	0,02%	0,09%	870	11
14 KD INVESTMENTS 1.IZDAJA	11.679.621	0	11.417.275	0,01%	0,05%	879	4
15 NLB 14. IZDAJA	10.776.348	0	10.776.348	0,01%	0,05%	45	1
16 NLB 8. IZDAJA	4.214.050	0	1.729.410	0,00%	0,02%	17	3
17 PROBANKA 5. IZDAJA	1.305.145	0	1.305.145	0,00%	0,01%	55	1
18 ABANKA VIPA 9. IZDAJA	0	0	0	0,00%	0,00%	0	0
19 AUTOCOMMERCE 1. IZDAJA	0	0	0	0,00%	0,00%	0	0
20 BANKA KOPER 3. IZDAJA	0	0	0	0,00%	0,00%	0	0
21 BANKA VIPA 1. IZDAJA	0	0	0	0,00%	0,00%	0	0
22 DARS	0	0	0	0,00%	0,00%	0	0
23 DBS 4. IZDAJA	0	0	0	0,00%	0,00%	0	0
24 POŠTNA BANKA SLOVENIJE 3. IZDAJA	0	0	0	0,00%	0,00%	0	0
25 POTEZA NALOŽBE	0	0	0	0,00%	0,00%	0	0
26 POTEZA, BPD 2. IZDAJA	0	0	0	0,00%	0,00%	0	0
27 SIP STROJNA INDUSTRIJA 1.IZDAJA SERIJA A	0	0	0	0,00%	0,00%	0	0
28 SIP STROJNA INDUSTRIJA 1.IZDAJA SERIJA B	0	0	0	0,00%	0,00%	0	0
29 UBK KONVERTIBILNE	0	0	0	0,00%	0,00%	0	0

### 3. Pooblašcene investicijske družbe

Izdaja	Promet (v SIT)	Promet s svežnji (v SIT)	Promet z aplikacijami (v SIT)	Delež v prometu - Prosti trg	Delež v prometu - Pooblašcene investicijske družbe	Količina	Število poslov
<b>Skupaj Pooblašcene investicijske družbe</b>	<b>4.570.959.191</b>	<b>2.491.438.782</b>	<b>458.662.494</b>	<b>3,27%</b>	<b>100,00%</b>	<b>63.122.425</b>	<b>17.141</b>
1 PID MAKSIMA	2.513.647.868	2.097.625.028	113.975.608	1,80%	54,99%	35.961.654	5.674
2 INFOND PID	766.336.224	0	145.682.448	0,55%	16,77%	9.074.203	4.333
3 POMURSKA INVESTICIJSKA DRUŽBA 1	414.275.951	192.285.890	31.398.228	0,30%	9,06%	1.737.061	300
4 PID ZVON DVA	249.223.839	0	60.233.114	0,18%	5,45%	4.302.889	1.296
5 MERCATA PID	170.954.492	86.194.431	9.114.825	0,12%	3,74%	2.986.531	879
6 ATENA PID	115.908.651	0	37.376.638	0,08%	2,54%	1.270.479	730
7 TRIGLAV STEBER, PID	108.290.021	0	45.550.851	0,08%	2,37%	2.525.620	2.109
8 TRDNJAVA, PID	99.472.757	79.257.167	6.388.414	0,07%	2,18%	2.417.428	228
9 TRDNJAVA I, PID	42.677.958	36.076.265	2.629.265	0,03%	0,93%	1.039.911	64
10 MERCATA 1 PID	37.705.986	0	2.432.191	0,03%	0,82%	800.198	714
11 POOBLAŠCENA POMURSKA INV. DRUŽBA	34.899.624	0	2.142.593	0,02%	0,76%	768.570	695
12 KRONA SENIOR	9.806.579	0	0	0,01%	0,21%	82.412	19
13 NIKA, PID	1.883.019	0	292.608	0,00%	0,04%	48.718	23
14 SETEV, PID	1.669.016	0	647.095	0,00%	0,04%	46.623	21
15 MODRA LINIJA	1.375.461	0	456.680	0,00%	0,03%	7.391	4
16 ARKADA ENA, PID	1.330.897	0	0	0,00%	0,03%	14.928	25
17 VIZUA I., PID	783.826	0	341.938	0,00%	0,02%	14.213	16
18 NIKA, PID 2	717.022	0	0	0,00%	0,02%	23.596	11

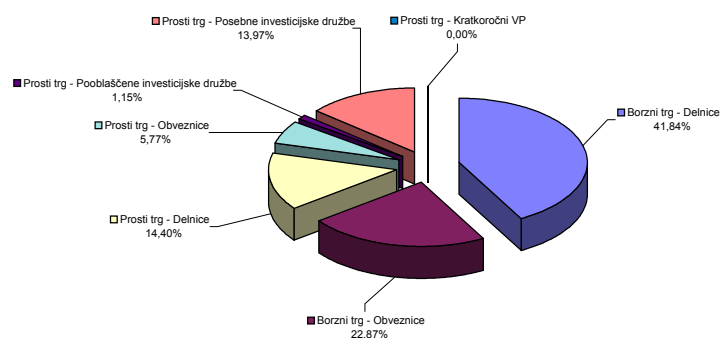
### 4. Posebne investicijske družbe

Izdaja	Promet (v SIT)	Promet s svežnji (v SIT)	Promet z aplikacijami (v SIT)	Delež v prometu - Prosti trg	Delež v prometu - Posebne investicijske družbe	Količina	Število poslov
<b>Skupaj Posebne investicijske družbe</b>	<b>55.393.596.550</b>	<b>21.173.038.267</b>	<b>6.914.428.198</b>	<b>39,57%</b>	<b>100,00%</b>	<b>161.824.418</b>	<b>85.149</b>
1 TRIGLAV STEBER I, delniška ID	18.836.387.462	10.372.553.669	1.572.424.419	13,46%	34,00%	35.416.838	16.697
2 ZLATA MONETA I, ID	7.397.801.182	3.239.980.566	846.731.766	5,28%	13,35%	38.675.847	6.882
3 NFD 1 DELNIŠKI INVESTICIJSKI SKLAD	7.086.570.291	1.180.581.980	1.153.854.752	5,06%	12,79%	22.775.113	11.296
4 ID MAKSIMA	6.541.455.844	3.539.979.967	649.609.823	4,67%	11,81%	3.570.472	9.420
5 KD ID	5.159.410.419	535.747.700	807.551.912	3,69%	9,31%	25.677.073	10.310
6 KRONA SENIOR	3.525.691.607	1.485.864.811	472.748.950	2,52%	6,36%	28.730.133	4.370
7 INFOND ID	3.462.900.251	90.590.101	595.690.173	2,47%	6,25%	1.341.987	9.431
8 MODRA LINIJA	1.107.904.761	597.696.273	270.964.031	0,79%	2,00%	4.444.895	1.363
9 ZVON ENA, ID	1.017.574.023	30.000.000	126.471.543	0,73%	1,84%	379.927	7.456
10 VIPA INVEST	715.637.820	0	291.401.955	0,51%	1,29%	366.748	4.873
11 INFOND ID 1	542.262.889	100.043.200	126.978.873	0,39%	0,98%	445.385	3.051

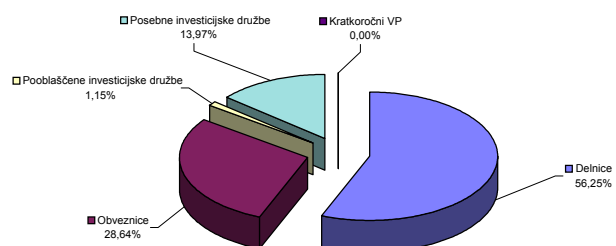
### 5. Kratkoročni VP

Izdaja	Promet (v SIT)	Promet s svežnji (v SIT)	Promet z aplikacijami (v SIT)	Delež v prometu - Prosti trg	Delež v prometu - Kratkoročni VP	Količina	Število poslov
<b>Skupaj Kratkoročni VP</b>	<b>0</b>	<b>0</b>	<b>0</b>	<b>0,00%</b>	<b>0,00%</b>	<b>0</b>	<b>0</b>
1 DVANAJTMESEČNE ZAKLADNE MENICE 17. IZDA	0	0	0	0,00%	0,00%	0	0
2 DVANAJTMESEČNE ZAKLADNE MENICE 18. IZDA	0	0	0	0,00%	0,00%	0	0
3 DVANAJTMESEČNE ZAKLADNE MENICE 19. IZDA	0	0	0	0,00%	0,00%	0	0
4 DVANAJTMESEČNE ZAKLADNE MENICE 20. IZDA	0	0	0	0,00%	0,00%	0	0
5 DVANAJTMESEČNE ZAKLADNE MENICE 21. IZDA	0	0	0	0,00%	0,00%	0	0
6 DVANAJTMESEČNE ZAKLADNE MENICE 22. IZDA	0	0	0	0,00%	0,00%	0	0
7 DVANAJTMESEČNE ZAKLADNE MENICE 23. IZDA	0	0	0	0,00%	0,00%	0	0
8 DVANAJTMESEČNE ZAKLADNE MENICE 24. IZDA	0	0	0	0,00%	0,00%	0	0
9 DVANAJTMESEČNE ZAKLADNE MENICE 25. IZDA	0	0	0	0,00%	0,00%	0	0
10 DVANAJTMESEČNE ZAKLADNE MENICE 26. IZDA	0	0	0	0,00%	0,00%	0	0
11 DVANAJTMESEČNE ZAKLADNE MENICE 27. IZDA	0	0	0	0,00%	0,00%	0	0
12 DVANAJTMESEČNE ZAKLADNE MENICE 28. IZDA	0	0	0	0,00%	0,00%	0	0
13 ŠESTMESEČNE ZAKLADNE MENICE 24. IZDAJA	0	0	0	0,00%	0,00%	0	0
14 ŠESTMESEČNE ZAKLADNE MENICE 25. IZDAJA	0	0	0	0,00%	0,00%	0	0
15 ŠESTMESEČNE ZAKLADNE MENICE 26. IZDAJA	0	0	0	0,00%	0,00%	0	0
16 ŠESTMESEČNE ZAKLADNE MENICE 27. IZDAJA	0	0	0	0,00%	0,00%	0	0
17 ŠESTMESEČNE ZAKLADNE MENICE 28. IZDAJA	0	0	0	0,00%	0,00%	0	0
18 ŠESTMESEČNE ZAKLADNE MENICE 29. IZDAJA	0	0	0	0,00%	0,00%	0	0
19 ŠESTMESEČNE ZAKLADNE MENICE 30. IZDAJA	0	0	0	0,00%	0,00%	0	0
20 ŠESTMESEČNE ZAKLADNE MENICE 31. IZDAJA	0	0	0	0,00%	0,00%	0	0
21 TRIMESEČNE ZAKLADNE MENICE 66. IZDAJA	0	0	0	0,00%	0,00%	0	0
22 TRIMESEČNE ZAKLADNE MENICE 67. IZDAJA	0	0	0	0,00%	0,00%	0	0
23 TRIMESEČNE ZAKLADNE MENICE 68. IZDAJA	0	0	0	0,00%	0,00%	0	0
24 TRIMESEČNE ZAKLADNE MENICE 69. IZDAJA	0	0	0	0,00%	0,00%	0	0
25 TRIMESEČNE ZAKLADNE MENICE 71. IZDAJA	0	0	0	0,00%	0,00%	0	0
26 TRIMESEČNE ZAKLADNE MENICE 72. IZDAJA	0	0	0	0,00%	0,00%	0	0
27 TRIMESEČNE ZAKLADNE MENICE 73. IZDAJA	0	0	0	0,00%	0,00%	0	0
28 TRIMESEČNE ZAKLADNE MENICE 74. IZDAJA	0	0	0	0,00%	0,00%	0	0
29 TRIMESEČNE ZAKLADNE MENICE 75. IZDAJA	0	0	0	0,00%	0,00%	0	0
30 TRIMESEČNE ZAKLADNE MENICE 76. IZDAJA	0	0	0	0,00%	0,00%	0	0
31 TRIMESEČNE ZAKLADNE MENICE 77. IZDAJE	0	0	0	0,00%	0,00%	0	0
32 TRIMESEČNE ZAKLADNE MENICE 78. IZDAJA	0	0	0	0,00%	0,00%	0	0
33 TRIMESEČNE ZAKLADNE MENICE 79. IZDAJA	0	0	0	0,00%	0,00%	0	0
34 TRIMESEČNE ZAKLADNE MENICE 70. IZDAJA	0	0	0	0,00%	0,00%	0	0
<b>Skupaj Prosti trg</b>	<b>139.985.652.788</b>	<b>59.694.884.603</b>	<b>17.896.460.036</b>	<b>100,00%</b>	<b>0,00%</b>	<b>262.800.409</b>	<b>246.481</b>
<b>Skupaj prosti trg (investicijski skladi)</b>	<b>59.964.555.741</b>	<b>23.664.477.049</b>	<b>7.373.090.692</b>	<b>0,00%</b>	<b>0,00%</b>	<b>224.946.843</b>	<b>102.290</b>
<b>Skupaj prosti trg (delnice in obveznice)</b>	<b>80.021.097.047</b>	<b>36.030.407.553</b>	<b>10.523.369.345</b>	<b>0,00%</b>	<b>0,00%</b>	<b>37.853.566</b>	<b>144.191</b>
<b>Skupaj promet na borzi v letu 2004</b>	<b>396.651.931.393</b>	<b>196.531.035.743</b>	<b>35.517.672.353</b>	<b>0,00%</b>	<b>0,00%</b>	<b>285.224.425</b>	<b>353.068</b>

### Sestava prometa z vrednostnimi papirji po posameznih trgih v letu 2004



### Sestava prometa z vrednostnimi papirji po tipih finančnih instrumentov na vseh trgih v letu 2004

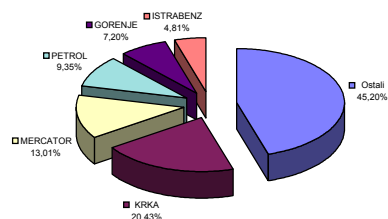


## C5) NAJPROMETNEJŠI VREDNOSTNI PAPIRJI DECEMBER 2004

### NAJPROMETNEJŠE DELNICE NA VSEH TRGIH BORZE

Izdaja	Promet v mio SIT (brez svežnjev)	Tržna kapitalizacija v mio SIT na 31.12.2004	Število poslov (brez svežnjev)
KRKA	3.044	299.289	1.773
MERCATOR	1.938	128.485	1.089
PETROL	1.393	137.578	736
GORENJE	1.072	78.982	720
ISTRABENZ	717	51.407	479
Ostali	6.736	1.009.882	16.094
<b>SKUPAJ</b>	<b>14.901</b>	<b>1.705.622</b>	<b>20.891</b>

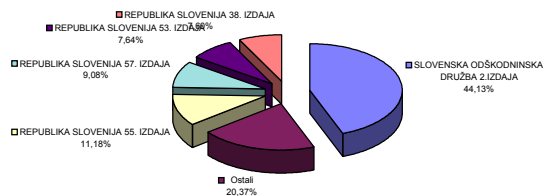
Najprometnejše delnice na vseh trgih borze



### NAJPROMETNEJŠE OBVEZNICE NA VSEH TRGIH BORZE

Izdaja	Promet v mio SIT (brez svežnjev)	Tržna kapitalizacija v mio SIT na 31.12.2004	Število poslov (brez svežnjev)
SLOVENSKA ODŠKODNINSKA DRUŽBA 2. IZDAJA	1.568	135.553	543
REPUBLIKA SLOVENIJA 55. IZDAJA	397	41.476	1.124
REPUBLIKA SLOVENIJA 57. IZDAJA	323	97.200	63
REPUBLIKA SLOVENIJA 53. IZDAJA	272	26.822	186
REPUBLIKA SLOVENIJA 38. IZDAJA	270	28.050	93
Ostali	724	777.471	1.766
<b>SKUPAJ</b>	<b>3.555</b>	<b>1.106.572</b>	<b>3.775</b>

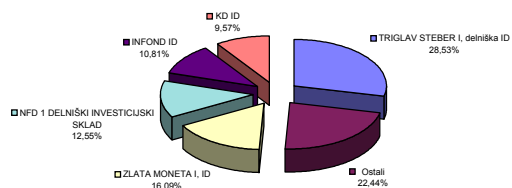
Najprometnejše obveznice na vseh trgih borze



### NAJPROMETNEJŠE DELNICE INVESTICIJSKIH SKLADOV

Izdaja	Promet v mio SIT (brez svežnjev)	Tržna kapitalizacija v mio SIT na 31.12.2004	Število poslov (brez svežnjev)
TRIGLAV STEBER I, delniška ID	836	58.474	1.498
ZLATA MONETA I, ID	471	20.427	573
NFD 1 DELNIŠKI INVESTICIJSKI SKLAD	368	56.346	942
INFOND ID	317	20.862	819
KD ID	281	20.981	646
Ostali	657	60.287	2.751
<b>SKUPAJ</b>	<b>2.930</b>	<b>237.376</b>	<b>7.229</b>

Najprometnejši investicijski skladi na vseh trgih borze



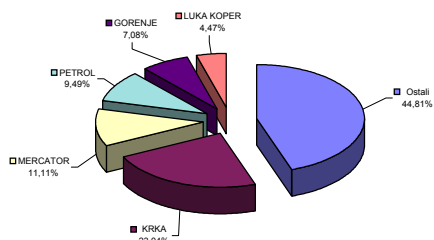


## C6) NAJPROMETNEJŠI VREDNOSTNI PAPIRJI V LETU 2004

### NAJPROMETNEJŠE DELNICE NA VSEH TRGIH BORZE

Izdaja	Promet v mio SIT (brez svežnjev)	Tržna kapitalizacija v mio SIT na 31.12.2004	Število poslov (brez svežnjev)
KRKA	31.322	299.289	22.681
MERCATOR	15.106	128.485	11.407
PETROL	12.905	137.578	9.729
GORENJE	9.624	78.982	10.781
LUKA KOPER	6.082	57.458	6.111
Ostali	60.918	1.003.831	170.545
<b>SKUPAJ</b>	<b>135.958</b>	<b>1.705.622</b>	<b>231.254</b>

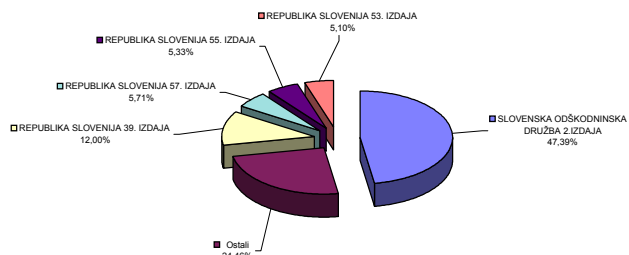
Najprometnejše delnice na vseh trgih borze



### NAJPROMETNEJŠE OBVEZNICE NA VSEH TRGIH BORZE

Izdaja	Promet v mio SIT (brez svežnjev)	Tržna kapitalizacija v mio SIT na 31.12.2004	Število poslov (brez svežnjev)
SLOVENSKA ODŠKODNINSKA DRUŽBA 2. IZDAJA	13.203	135.553	5.262
REPUBLIKA SLOVENIJA 39. IZDAJA	3.344	24.631	8.408
REPUBLIKA SLOVENIJA 57. IZDAJA	1.592	97.200	204
REPUBLIKA SLOVENIJA 55. IZDAJA	1.485	41.476	1.296
REPUBLIKA SLOVENIJA 53. IZDAJA	1.422	26.822	497
Ostali	6.816	780.890	2.729
<b>SKUPAJ</b>	<b>27.863</b>	<b>1.106.572</b>	<b>18.396</b>

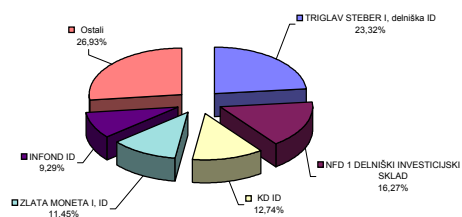
Najprometnejše obveznice na vseh trgih borze



### NAJPROMETNEJŠE DELNICE INVESTICIJSKIH SKLADOV

Izdaja	Promet v mio SIT (brez svežnjev)	Tržna kapitalizacija v mio SIT na 31.12.2004	Število poslov (brez svežnjev)
TRIGLAV STEBER I, delniška ID	8.464	58.474	16.604
NFD 1 DELNIŠKI INVESTICIJSKI SKLAD	5.906	56.346	11.291
KD ID	4.624	20.981	10.300
ZLATA MONETA I, ID	4.158	20.427	6.861
INFOND ID	3.372	20.862	9.428
Ostali	9.777	60.287	47.626
<b>SKUPAJ</b>	<b>36.300</b>	<b>237.376</b>	<b>102.110</b>

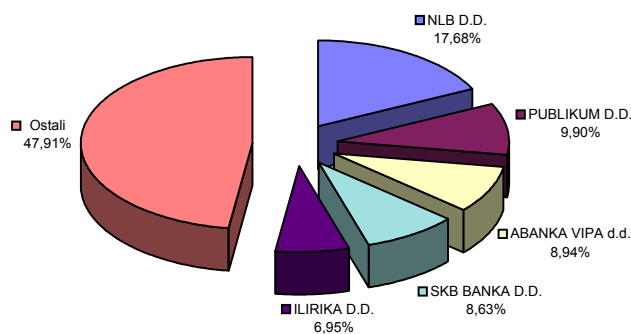
Najprometnejši investicijski skladi na vseh trgih borze



## C7) PROMET ČLANOV BORZE DECEMBER 2004

Član	Borzni trg (v SIT)	Prosti trg (v SIT)	Skupaj (v SIT)	% od skupnega prometa
1 NLB	4.879.539.335	13.289.148.474	18.168.687.809	17,68%
2 PUBLIKUM	4.377.726.366	5.797.713.059	10.175.439.425	9,90%
3 ABANKA VIPA	4.440.880.241	4.743.542.088	9.184.422.329	8,94%
4 SKB BANKA	4.418.289.538	4.449.278.223	8.867.567.760	8,63%
5 ILIRIKA	3.478.561.437	3.659.778.894	7.138.340.331	6,95%
6 FACTOR BANKA	4.531.700.781	892.063.812	5.423.764.593	5,28%
7 PROBANKA	2.049.910.688	3.173.991.670	5.223.902.358	5,08%
8 KD BPD	3.573.148.956	632.677.975	4.205.826.931	4,09%
9 BANK AUSTRIA CREDITANSTALT	2.776.530.367	717.114.802	3.493.645.169	3,40%
10 POTEZA	1.843.827.156	1.602.374.972	3.446.202.128	3,35%
11 DEŽELNA BANKA SLOVENIJE	1.232.695.098	1.863.359.497	3.096.054.596	3,01%
12 PERSPEKTIVA BPD	2.654.814.919	387.861.530	3.042.676.450	2,96%
13 MEDVEŠEK PUŠNIK	1.762.037.222	1.107.042.009	2.869.079.230	2,79%
14 GBD GORENJSKA BORZNO POSREDNIŠKA DRUŽBA	1.486.928.494	1.131.302.727	2.618.231.221	2,55%
15 HYPO ALPE-ADRIA-BANK	1.433.226.753	1.076.237.050	2.509.463.803	2,44%
16 CELJSKA BORZNO-POSREDNIŠKA HIŠA	1.832.206.222	439.517.105	2.271.723.327	2,21%
17 ARGONOS BPH	644.928.797	1.425.748.867	2.070.677.664	2,01%
18 MARIBORSKA BPH	1.159.038.216	862.656.794	2.021.695.010	1,97%
19 RAIFFEISEN KREKOVA BANKA	1.203.463.402	466.582.515	1.670.045.917	1,63%
20 CERTIUS BPH	565.607.867	999.573.213	1.565.181.080	1,52%
21 PM&A BPD	328.135.818	537.137.618	865.273.436	0,84%
22 PFCI	577.493.567	209.497.795	786.991.362	0,77%
23 MOJA DELNICA BPH	453.253.720	279.950.273	733.203.992	0,71%
24 BANKA KOPER	337.863.710	90.818.507	428.682.217	0,42%
25 VERITAS BH	209.502.279	150.466.636	359.968.915	0,35%
26 COGITO BIS B.H.	171.858.646	101.658.014	273.516.660	0,27%
27 B P H	134.932.623	78.254.614	213.187.237	0,21%
28 GORENJSKA BANKA	15.639.552	24.349.302	39.988.854	0,04%
<b>SKUPAJ</b>	<b>52.573.741.770</b>	<b>50.189.698.032</b>	<b>102.763.439.802</b>	<b>100,00%</b>

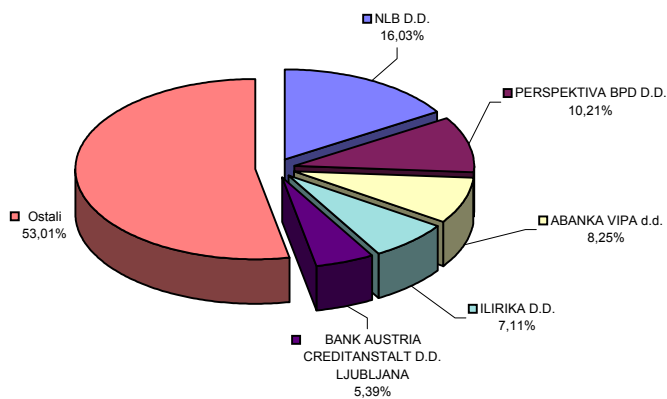
Sestava prometa po članih borze december 2004



## C8) PROMET ČLANOV BORZE V LETU 2004

Član	Borzni trg (v SIT)	Prosti trg (v SIT)	Skupaj (v SIT)	% od skupnega prometa
1 NLB	78.864.244.297	48.334.779.797	127.199.024.094	16,03%
2 PERSPEKTIVA BPD	67.407.674.596	13.559.142.278	80.966.816.874	10,21%
3 ABANKA VIPA	36.978.370.198	28.480.552.826	65.458.923.024	8,25%
4 ILIRIKA	36.691.147.001	19.685.429.881	56.376.576.882	7,11%
5 BANK AUSTRIA CREDITANSTALT	37.297.326.158	5.456.943.611	42.754.269.768	5,39%
6 POTEZA	19.950.582.912	18.888.107.334	38.838.690.247	4,90%
7 PUBLIKUM	26.786.643.884	8.462.456.393	35.249.100.277	4,44%
8 PROBANKA	17.050.020.976	16.599.358.525	33.649.379.500	4,24%
9 SKB BANKA	25.726.161.114	6.819.226.110	32.545.387.224	4,10%
10 CELJSKA BORZNO-POSREDNIŠKA HIŠA	21.710.994.210	6.148.738.973	27.859.733.183	3,51%
11 FACTOR BANKA	20.095.737.504	5.798.423.932	25.894.161.436	3,26%
12 ARGONOS BPH	10.153.070.007	15.633.453.350	25.786.523.357	3,25%
13 HYPO ALPE-ADRIA-BANK	15.767.127.690	6.321.001.478	22.088.129.168	2,78%
14 GBD GORENJSKA BORZNO POSREDNIŠKA DRUŽBA	10.255.436.989	11.780.632.236	22.036.069.224	2,78%
15 MARIBORSKA BPH	9.662.931.121	8.149.501.616	17.812.432.737	2,25%
16 DEŽELNA BANKA SLOVENIJE	8.806.253.529	7.237.124.988	16.043.378.517	2,02%
17 RAIFFEISEN KREKOVA BANKA	11.040.189.491	3.895.993.475	14.936.182.965	1,88%
18 CERTIUS BPH	5.663.224.751	9.110.697.375	14.773.922.126	1,86%
19 MEDVEŠEK PUŠNIK	9.774.677.980	4.896.554.798	14.671.232.778	1,85%
20 PM&A BPD	6.536.850.083	7.320.290.967	13.857.141.050	1,75%
21 PFCI	6.470.044.180	6.567.978.898	13.038.023.078	1,64%
22 AC - BORZNO POSREDNIŠKA HIŠA	4.061.879.718	7.616.740.783	11.678.620.502	1,47%
23 KD BPD	8.467.176.010	1.546.847.233	10.014.023.243	1,26%
24 BANKA KOPER	7.304.498.520	2.290.574.445	9.595.072.964	1,21%
25 MOJA DELNICA BPH	3.092.259.980	2.223.150.367	5.315.410.347	0,67%
26 GORENJSKA BANKA	3.405.532.028	1.145.412.196	4.550.944.224	0,57%
27 COGITO BIS B.H.	1.641.907.153	2.768.103.051	4.410.010.204	0,56%
28 VERITAS BH	1.425.439.605	2.218.607.047	3.644.046.652	0,46%
29 B P H	1.245.155.526	1.015.481.614	2.260.637.141	0,28%
<b>SKUPAJ</b>	<b>513.332.557.210</b>	<b>279.971.305.575</b>	<b>793.303.862.785</b>	<b>100,00%</b>

Sestava prometa po članih borze v letu 2004



## C9) PROMET V LETIH 2003 IN 2004

### MESEČNI PROMET NA BORZNEM TRGU

Leto 2003	Število dni trgovanja	Promet (v SIT)			Število poslov	
		v mesecu	povprečno na dan	povprečno na posel	v mesecu	povprečno na dan
december	20	24.810.762.687	1.240.538.134	2.083.887	11.906	595
<b>SKUPAJ</b>	<b>249</b>	<b>214.845.895.265</b>			<b>99.310</b>	
<b>Povprečje 2003</b>	<b>21</b>	<b>17.903.824.605</b>	<b>862.834.921</b>	<b>2.163.386</b>	<b>8.276</b>	<b>399</b>
<b>Leto 2004</b>						
januar	20	20.970.494.721	1.048.524.736	2.247.401	9.331	467
februar	20	19.813.583.482	990.679.174	2.387.754	8.298	415
marec	23	22.107.330.960	961.188.303	1.917.874	11.527	501
april	20	31.337.097.980	1.566.854.899	2.665.853	11.755	588
maj	21	28.584.317.152	1.361.157.960	3.129.784	9.133	435
junij	21	17.620.895.972	839.090.284	2.938.775	5.996	286
julij	22	13.772.617.008	626.028.046	1.961.632	7.021	319
avgust	22	16.338.945.849	742.679.357	2.221.777	7.354	334
september	22	23.041.257.690	1.047.329.895	2.160.253	10.666	485
oktober	21	15.209.301.247	724.252.440	2.241.276	6.786	323
november	21	21.583.565.659	1.027.788.841	2.815.125	7.667	365
december	22	26.286.870.885	1.194.857.767	2.378.257	11.053	502
<b>SKUPAJ</b>	<b>255</b>	<b>256.666.278.605</b>			<b>106.587</b>	
<b>Povprečje 2004</b>	<b>21</b>	<b>21.388.856.550</b>	<b>1.006.534.426</b>	<b>2.408.045</b>	<b>8.882</b>	<b>418</b>

### MESEČNI PROMET NA PROSTEM TRGU

Leto 2003	Število dni trgovanja	Promet (v SIT)			Število poslov	
		v mesecu	povprečno na dan	povprečno na posel	v mesecu	povprečno na dan
december	20	17.423.269.469	871.163.473	778.902	22.369	1.118
<b>SKUPAJ</b>	<b>249</b>	<b>125.390.841.753</b>			<b>242.492</b>	
<b>Povprečje 2003</b>	<b>21</b>	<b>10.449.236.813</b>	<b>503.577.678</b>	<b>517.093</b>	<b>20.208</b>	<b>974</b>
<b>Leto 2004</b>						
januar	20	11.940.838.232	597.041.912	550.294	21.699	1.085
februar	20	8.368.032.644	418.401.632	331.499	25.243	1.262
marec	23	14.086.634.702	612.462.378	552.937	25.476	1.108
april	20	9.389.974.964	469.498.748	433.217	21.675	1.084
maj	21	10.187.798.832	485.133.278	570.489	17.858	850
junij	21	8.938.831.753	425.658.655	624.438	14.315	682
julij	22	9.393.594.458	426.981.566	611.244	15.368	699
avgust	22	9.578.975.233	435.407.965	561.027	17.074	776
september	22	10.357.166.030	470.780.274	521.037	19.878	904
oktober	21	11.085.953.916	527.902.567	735.484	15.073	718
november	21	11.563.003.008	550.619.191	363.479	31.812	1.515
december	22	25.094.849.016	1.140.674.955	1.194.424	21.010	955
<b>SKUPAJ</b>	<b>255</b>	<b>139.985.652.788</b>			<b>246.481</b>	
<b>Povprečje 2004</b>	<b>21</b>	<b>11.665.471.066</b>	<b>548.963.344</b>	<b>567.937</b>	<b>20.540</b>	<b>967</b>

## MESEČNI PROMET NA VSEH TRGIH

Leto 2003	Število dni trgovanja	Promet (v SIT)			Število poslov	
		v mesecu	povprečno na dan	povprečno na posel	v mesecu	povprečno na dan
december	20	42.234.032.155	2.111.701.608	1.232.211	34.275	1.714
<b>SKUPAJ</b>	<b>249</b>	<b>340.236.737.017</b>			<b>341.802</b>	
<b>Povprečje 2003</b>	<b>21</b>	<b>28.353.061.418</b>	<b>1.366.412.598</b>	<b>995.421</b>	<b>28.484</b>	<b>1.373</b>
<b>Leto 2004</b>						
januar	20	32.911.332.952	1.645.566.648	1.060.629	31.030	1.552
februar	20	28.181.616.127	1.409.080.806	840.214	33.541	1.677
marec	23	36.193.965.662	1.573.650.681	978.136	37.003	1.609
april	20	40.727.072.944	2.036.353.647	1.218.279	33.430	1.672
maj	21	38.772.115.984	1.846.291.237	1.436.483	26.991	1.285
junij	21	26.559.727.725	1.264.748.939	1.307.652	20.311	967
julij	22	23.166.211.466	1.053.009.612	1.034.714	22.389	1.018
avgust	22	25.917.921.083	1.178.087.322	1.060.992	24.428	1.110
september	22	33.398.423.720	1.518.110.169	1.093.453	30.544	1.388
oktober	21	26.295.255.164	1.252.155.008	1.202.949	21.859	1.041
november	21	33.146.568.666	1.578.408.032	839.600	39.479	1.880
december	22	51.381.719.901	2.335.532.723	1.602.524	32.063	1.457
<b>SKUPAJ</b>	<b>255</b>	<b>396.651.931.393</b>			<b>353.068</b>	
<b>Povprečje 2004</b>	<b>21</b>	<b>33.054.327.616</b>	<b>1.555.497.770</b>	<b>1.123.443</b>	<b>29.422</b>	<b>1.385</b>

## PROMET Z VP NA VSEH TRGIH V LETIH 1996 DO 2004

Skupen promet in število poslov						
Leto	Število dni trgovanja	Promet (v SIT)			Število poslov	
		V letu	povprečno na dan	povprečno na posel	V letu	povprečno na dan
2004	255	396.651.931.393	1.555.497.770	1.123.443	353.068	1.385
2003	249	340.236.737.017	1.366.412.598	995.421	341.802	1.373
2002	247	481.040.906.769	1.947.534.036	1.062.358	452.805	1.833
2001	247	348.643.571.186	1.411.512.434	1.088.977	320.157	1.296
2000	249	269.617.104.595	1.082.799.617	679.818	396.602	1.593
1999	254	265.670.501.800	1.045.946.857	594.292	447.037	1.760
1998	252	173.374.959.292	687.995.870	729.680	237.604	943
1997	249	108.296.251.686	434.924.706	771.605	140.352	564
1996	240	87.004.341.820	362.518.091	662.875	131.253	547

Povprečen promet in število poslov					
Leto	Promet (v SIT)			Število poslov	
	na mesec	na dan	na posel	na mesec	na dan
2004	33.054.327.616	1.555.497.770	1.123.443	29.422	1.385
2003	28.353.061.418	1.366.412.598	995.421	28.484	1.373
2002	40.086.742.231	1.947.534.036	1.062.358	37.734	1.833
2001	29.053.630.932	1.411.512.434	1.088.977	26.680	1.296
2000	22.468.092.050	1.082.799.617	679.818	33.050	1.593
1999	22.139.208.483	1.045.946.857	594.292	37.253	1.760
1998	14.447.913.274	687.995.870	729.680	19.800	943
1997	9.024.687.640	434.924.706	771.605	11.696	564
1996	7.250.361.818	362.518.091	662.875	10.938	547

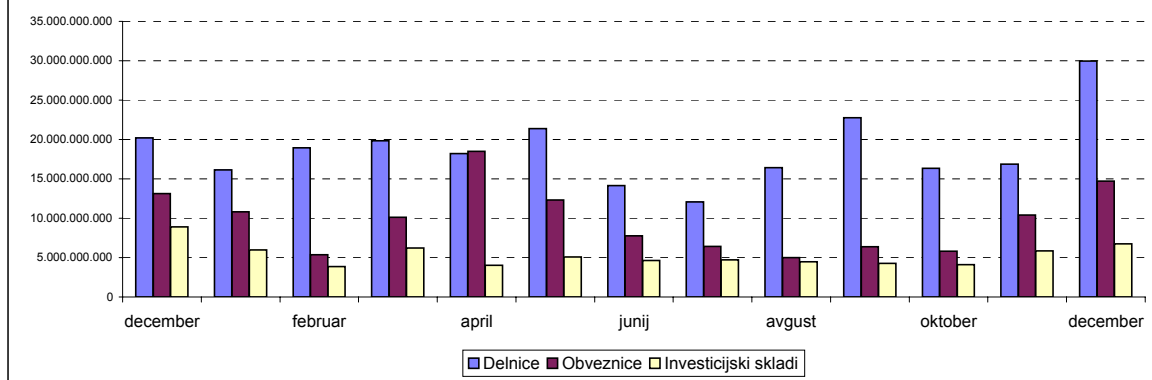
### MESEČNI PROMET PO SEGMENTIH V TEKOČEM LETU (V SIT)

	Borzni trg		Prosti trg				SKUPAJ	Verižni indeks rasti
	Delnice	Obveznice	Delnice	Obveznice	Pooblašene investicijske družbe	Posebne investicijske družbe		
<b>Leto 2003</b>								
december	13.836.949.777	10.973.812.910	6.369.766.699	2.150.263.380	2.384.095.118	6.519.144.271	42.234.032.155	136
<b>Skupaj 2003</b>	<b>107.677.386.993</b>	<b>107.168.508.272</b>	<b>41.649.651.847</b>	<b>22.548.805.550</b>	<b>28.609.026.794</b>	<b>32.235.247.563</b>	<b>348.110.000</b>	
<b>Leto 2004</b>								
januar	11.873.280.921	9.097.213.800	4.266.845.513	1.699.284.291	1.231.656.404	4.743.052.024	32.911.332.952	78
februar	15.852.136.391	3.961.447.091	3.104.671.299	1.419.844.426	437.150.701	3.406.366.219	28.181.616.127	86
marec	13.940.630.015	8.166.700.945	5.888.510.033	1.961.703.646	1.415.755.464	4.820.665.558	36.193.965.662	128
april	14.080.522.203	17.256.575.777	4.136.457.866	1.227.216.741	338.293.188	3.688.007.170	40.727.072.944	113
maj	17.516.930.093	11.067.387.059	3.858.634.119	1.235.366.339	119.782.340	4.974.016.034	38.772.115.984	95
junij	11.372.100.788	6.248.795.184	2.791.532.951	1.526.374.080	132.584.610	4.488.340.112	26.559.727.725	69
julij	9.236.795.958	4.535.821.050	2.824.991.655	1.872.427.868	424.708.999	4.271.465.936	23.166.211.466	87
avgust	13.658.292.431	2.680.653.419	2.761.443.286	2.338.663.056	401.844.354	4.077.024.537	25.917.921.083	112
september	18.713.368.310	4.327.889.380	4.042.792.792	2.036.874.461	37.096.342	4.240.402.434	33.398.423.720	129
oktober	10.933.000.164	4.276.301.084	5.428.061.291	1.540.058.981	32.086.790	4.085.746.855	26.295.255.164	79
november	12.583.163.104	9.000.402.555	4.299.247.681	1.396.047.175		5.867.708.152	33.146.568.666	126
december	16.208.743.903	10.078.126.982	13.730.861.241	4.633.186.258		6.730.801.518	51.381.719.901	155
<b>Skupaj 2004</b>	<b>165.968.964.279</b>	<b>90.697.314.326</b>	<b>57.134.049.726</b>	<b>22.887.047.321</b>	<b>4.570.959.191</b>	<b>55.393.596.550</b>	<b>396.651.931.393</b>	

### MESEČNI PROMET Z VREDNOSTNIMI PAPIRJI NA VSEH TRGIH (V SIT)

	Delnice	Obveznice	Pooblašene investicijske družbe	Posebne investicijske družbe	Kratkoročni VP	SKUPAJ	Verižni indeks rasti
<b>Leto 2003</b>							
december	20.206.716.476	13.124.076.291	2.384.095.118	6.519.144.271		42.234.032.155	136
<b>Skupaj 2003</b>	<b>149.327.038.839</b>	<b>129.717.313.822</b>	<b>28.609.026.794</b>	<b>32.235.247.563</b>	<b>348.110.000</b>	<b>340.236.737.017</b>	
<b>Leto 2004</b>							
januar	16.140.126.434	10.796.498.090	1.231.656.404	4.743.052.024		32.911.332.952	78
februar	18.956.807.690	5.381.291.518	437.150.701	3.406.366.219		28.181.616.127	86
marec	19.829.140.049	10.128.404.590	1.415.755.464	4.820.665.558		36.193.965.662	128
april	18.216.980.069	18.483.792.518	338.293.188	3.688.007.170		40.727.072.944	113
maj	21.375.564.213	12.302.753.398	119.782.340	4.974.016.034		38.772.115.984	95
junij	14.163.633.738	7.775.169.264	132.584.610	4.488.340.112		26.559.727.725	69
julij	12.061.787.612	6.408.248.919	424.708.999	4.271.465.936		23.166.211.466	87
avgust	16.419.735.716	5.019.316.475	401.844.354	4.077.024.537		25.917.921.083	112
september	22.756.161.102	6.364.763.841	37.096.342	4.240.402.434		33.398.423.720	129
oktober	16.361.061.455	5.816.360.065	32.086.790	4.085.746.855		26.295.255.164	79
november	16.882.410.785	10.396.449.730		5.867.708.152		33.146.568.666	126
december	29.939.605.144	14.711.313.240		6.730.801.518		51.381.719.901	155
<b>Skupaj 2004</b>	<b>223.103.014.005</b>	<b>113.584.361.647</b>	<b>4.570.959.191</b>	<b>55.393.596.550</b>		<b>396.651.931.393</b>	

Mesečni promet po tipih vrednostnih papirjev od 01.12.2003 do 31.12.2004 (v SIT)



## D) TRŽNA KAPITALIZACIJA

### TRŽNA KAPITALIZACIJA - BORZNA KOTACIJA v SIT

	31.12.2002	31.12.2003	30.11.2004	31.12.2004	Indeks 31.12.2004 / 30.11.2004	Indeks 31.12.2004 / 31.12.2003	Indeks 31.12.2004 / 31.12.2002	DELEŽ
<b>DELNICE</b>	<b>1.010.570.041.658</b>	<b>978.082.384.866</b>	<b>1.220.258.315.481</b>	<b>1.232.947.810.739</b>	<b>101</b>	<b>126</b>	<b>122</b>	<b>58,03%</b>
Banke	33.896.698.650	2.446.156.000	2.520.000.000	2.560.000.000	102	105	7	0,21%
Podjetja	976.673.343.008	975.636.228.866	1.217.738.315.481	1.230.387.810.739	101	126	125	99,79%
<b>OBVEZNICE</b>	<b>542.643.632.999</b>	<b>718.041.247.391</b>	<b>867.039.137.168</b>	<b>891.837.016.901</b>	<b>103</b>	<b>124</b>	<b>160</b>	<b>41,97%</b>
Država	487.019.103.209	597.558.851.786	734.408.612.302	757.866.753.249	103	127	151	84,98%
Banke	47.711.720.325	102.457.923.187	115.055.561.880	116.709.266.668	101	114	241	13,09%
Podjetja	7.912.809.466	18.024.472.417	17.574.962.985	17.260.996.984	98	96	222	1,94%
<b>SKUPAJ</b>	<b>1.553.213.674.657</b>	<b>1.696.123.632.257</b>	<b>2.087.297.452.649</b>	<b>2.124.784.827.640</b>	<b>102</b>	<b>125</b>	<b>134</b>	<b>100,00%</b>

### TRŽNA KAPITALIZACIJA - PROSTI TRG v SIT

	31.12.2002	31.12.2003	30.11.2004	31.12.2004	Indeks 31.12.2004 / 30.11.2004	Indeks 31.12.2004 / 31.12.2003	Indeks 31.12.2004 / 31.12.2002	DELEŽ
<b>DELNICE</b>	<b>222.537.194.239</b>	<b>361.600.575.085</b>	<b>469.265.313.449</b>	<b>472.880.948.071</b>	<b>101</b>	<b>131</b>	<b>212</b>	<b>51,12%</b>
Banke	1.517.700.000	-	-	-	-	-	-	-
Podjetja	221.019.494.239	361.600.575.085	469.265.313.449	472.880.948.071	101	131	214	100,00%
<b>OBVEZNICE</b>	<b>148.095.012.559</b>	<b>157.270.201.206</b>	<b>187.648.485.358</b>	<b>214.735.283.245</b>	<b>114</b>	<b>137</b>	<b>145</b>	<b>23,21%</b>
Država	123.062.417.619	132.561.415.045	137.265.794.611	150.803.342.977	110	114	123	70,23%
Banke	19.058.543.599	20.521.003.185	37.204.371.962	50.774.141.280	136	247	266	23,64%
Podjetja	5.974.051.341	4.187.782.977	5.985.539.785	5.965.514.987	100	142	100	2,78%
Zavarovalnice	-	-	7.192.779.000	7.192.284.000	100	-	-	3,35%
<b>POKOJNINSKI BONI</b>	<b>6.549.976.331</b>	<b>-</b>	<b>-</b>	<b>-</b>	<b>-</b>	<b>-</b>	<b>-</b>	<b>-</b>
<b>POSEBNE INV. DRUŽBE - ID</b>	<b>94.139.829.652</b>	<b>151.799.714.300</b>	<b>239.271.872.723</b>	<b>237.376.322.682</b>	<b>99</b>	<b>156</b>	<b>252</b>	<b>25,66%</b>
<b>POOBL. INV. DRUŽBE - PID</b>	<b>149.671.335.336</b>	<b>75.196.858.639</b>	<b>-</b>	<b>-</b>	<b>-</b>	<b>-</b>	<b>-</b>	<b>-</b>
<b>SKUPAJ *</b>	<b>620.993.348.117</b>	<b>745.867.349.231</b>	<b>896.185.671.530</b>	<b>924.992.553.998</b>	<b>103</b>	<b>124</b>	<b>149</b>	<b>100,00%</b>
<b>SKUPAJ DELNICE</b>	<b>1.233.107.235.897</b>	<b>1.339.682.959.951</b>	<b>1.689.523.628.930</b>	<b>1.705.828.758.811</b>	<b>101</b>	<b>127</b>	<b>138</b>	<b>56,63%</b>
<b>SKUPAJ OBVEZNICE</b>	<b>690.738.645.559</b>	<b>875.311.448.597</b>	<b>1.054.687.622.526</b>	<b>1.106.572.300.145</b>	<b>105</b>	<b>126</b>	<b>160</b>	<b>35,35%</b>
<b>INVESTICIJSKI SKLADI</b>	<b>243.811.164.988</b>	<b>226.996.572.939</b>	<b>239.271.872.723</b>	<b>237.376.322.682</b>	<b>99</b>	<b>105</b>	<b>97</b>	<b>8,02%</b>
<b>SKUPNA TRŽNA KAP. NA LJUBLJANSKI BORZI *</b>	<b>2.174.207.022.774</b>	<b>2.441.990.981.488</b>	<b>2.983.483.124.179</b>	<b>3.049.777.381.638</b>	<b>102</b>	<b>125</b>	<b>140</b>	<b>100,00%</b>

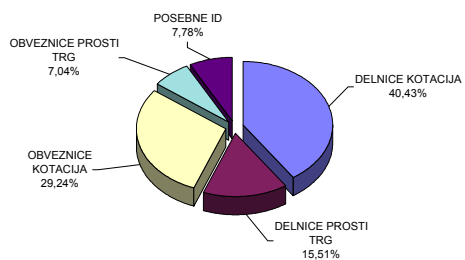
\* v tržni kapitalizaciji so vključeni investicijski skladi

Tržna kapitalizacija vseh delnic (brez delnic inv. skladov) na borzi je 31.12.2004 predstavljala 30,1% bruto domačega proizvoda (BDP) v letu 2003 - 5.671 mrd SIT (po tekočih cenah); VIR: Statistični urad RS.

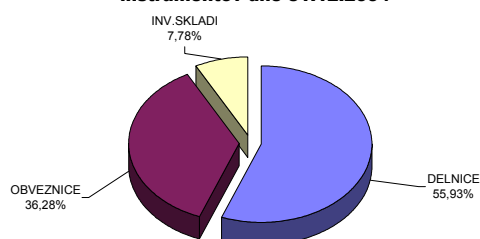
DEVIZNI TEČAJI:

1USD=222,0491 SIT na 30.12.2002	1USD=189,3674 SIT na 31.12.2003	1USD=180,8958 SIT na 30.11.2004	1USD=176,2427 SIT na 31.12.2004
1EUR=230,2205 SIT na 30.12.2002	1EUR=236,6903 SIT na 31.12.2003	1EUR=239,7593 SIT na 30.11.2004	1EUR=239,7430 SIT na 31.12.2004

Sestava tržne kapitalizacije po posameznih trgih dne 31.12.2004



Sestava tržne kapitalizacije po vrstah finančnih instrumentov dne 31.12.2004



## D1) TRŽNA KAPITALIZACIJA DELNIC - BORZNA KOTACIJA

Izdaja	Št. delnic, ki kotirajo	Št. delnic celotnega razreda	Delež delnic na organiz. trgu	Tečaj na 30.12.2004	Tržna kapitalizacija na 31.12.2004 (v SIT)	Tržna kapitalizacija na 31.12.2004 (v EUR)	Tržna kapitalizacija na 31.12.2004 (v USD)
<b>Redne delnice</b>	-	-	-	-	<b>1.230.387.810.739</b>	<b>5.132.111.514</b>	<b>6.981.212.900</b>
1 KRKA	3.542.612	3.542.612	100,00%	84.482 SIT	299.288.541.159	1.248.372.387	1.698.161.349
2 PETROL	2.086.301	2.086.301	100,00%	65.943 SIT	137.577.697.911	573.854.911	780.615.015
3 MERCATOR	3.208.504	3.208.504	100,00%	40.045 SIT	128.485.056.041	535.928.290	729.023.421
4 SAVA	2.006.987	2.006.987	100,00%	43.966 SIT	88.239.110.163	368.057.087	500.668.170
5 GORENJE	12.200.000	12.200.000	100,00%	6.474 SIT	78.981.702.000	329.443.204	448.141.693
6 PIVOVARNA LAŠKO	8.747.652	8.747.652	100,00%	7.183 SIT	62.834.909.175	262.092.779	356.524.890
7 INTEREUROPA	7.902.413	7.902.413	100,00%	7.442 SIT	58.810.231.691	245.305.313	333.688.894
8 LUKA KOPER	7.140.000	7.140.000	100,00%	8.047 SIT	57.457.936.200	239.664.708	326.015.978
9 ISTRABENZ	5.180.000	5.180.000	100,00%	9.924 SIT	51.406.734.400	214.424.339	291.681.496
10 MERKUR	1.214.585	1.214.585	100,00%	37.410 SIT	45.437.260.475	189.524.868	257.810.738
11 PIVOVARNA UNION	451.114	451.114	100,00%	71.499 SIT	32.254.199.886	134.536.566	183.010.133
12 DROGA PORTOROŽ	282.768	282.768	100,00%	88.617 SIT	25.057.921.783	104.519.931	142.178.495
13 TERME ČATEŽ	597.916	597.916	100,00%	38.897 SIT	23.257.347.923	97.009.497	131.962.050
14 AERODROM	1.936.229	1.936.229	100,00%	11.969 SIT	23.175.363.857	96.667.531	131.496.873
15 KOLINSKA	3.166.992	3.169.525	99,92%	6.442 SIT	20.403.250.950	85.104.679	115.767.921
16 DELO	667.464	667.464	100,00%	29.021 SIT	19.370.392.648	80.796.489	109.907.489
17 SALUS	134.980	134.980	100,00%	133.265 SIT	17.988.154.243	75.030.988	102.064.677
18 ETOL	254.619	254.619	100,00%	60.500 SIT	15.404.449.500	64.254.012	87.404.752
19 ŽITO	353.715	353.715	100,00%	37.138 SIT	13.136.416.230	54.793.743	74.535.945
20 RADENSKA	5.061.856	5.061.856	100,00%	2.000 SIT	10.123.712.000	42.227.352	57.441.880
21 MLINOTEST	2.389.177	2.389.177	100,00%	1.999 SIT	4.775.964.823	19.921.186	27.098.795
22 COMET	1.700.688	1.700.688	100,00%	2.698 SIT	4.587.894.997	19.136.721	26.031.688
23 KOMPAS MTS	2.973.005	2.973.005	100,00%	1.350 SIT	4.013.556.750	16.741.080	22.772.896
24 DELO PRODAJA	593.549	593.549	100,00%	6.500 SIT	3.858.068.500	16.092.518	21.890.657
25 EMONA OBALA KOPER	1.741.456	1.741.456	100,00%	1.056 SIT	1.839.813.435	7.674.107	10.439.090
26 TEHNOUNION	84.005	84.005	100,00%	15.500 SIT	1.302.077.500	5.431.139	7.387.980
27 GEODETSKI ZAVOD SLOVENIJE	379.820	379.820	100,00%	2.050 SIT	778.631.000	3.247.774	4.417.948
28 NIKA	186.695	186.695	100,00%	2.900 SIT	541.415.500	2.258.316	3.071.988
<b>Prednostne delnice</b>	-	-	-	-	<b>2.560.000.000</b>	<b>10.678.101</b>	<b>14.525.424</b>
1 PROBANKA	400.000	400.000	100,00%	6.400 SIT	2.560.000.000	10.678.101	14.525.424
<b>SKUPAJ DELNICE</b>	-	-	-	-	<b>1.232.947.810.739</b>	<b>5.142.789.615</b>	<b>6.995.738.324</b>

DEVIZNI TEČAJI	1 USD=	176,2427 SIT na 31.12.2004
	1 EUR=	239,743 SIT na 31.12.2004



**TRŽNA KAPITALIZACIJA DELNIC - PROSTI TRG**

Izdaja	Število trgovanih delnic	Št. izdanih delnic razreda	Borzi javljen delež delnic na organiz. trgu	Tečaj na 30.12.2004	Tržna kapitalizacija na 31.12.2004 (v SIT)	Tržna kapitalizacija na 31.12.2004 (v EUR)	Tržna kapitalizacija na 31.12.2004 (v USD)
<b>Redne delnice</b>	-	-	-	-	<b>471.194.012.675</b>	<b>1.965.413.016</b>	<b>2.673.551.941</b>
1 HELIOS_DOMŽALE	219.861	219.861	100,00%	232.488 SIT	51.114.938.635	213.207.220	290.025.849
2 NFD HOLDING	30.184.540	30.184.540	100,00%	879 SIT	26.547.001.085	110.731.079	150.627.522
3 ZVON ENA HOLDING	11.520.720	11.520.720	100,00%	2.160 SIT	24.879.455.669	103.775.525	141.165.879
4 AKTIVA INVEST	815.773	815.773	100,00%	30.000 SIT	24.473.190.000	102.080.937	138.860.730
5 CINKARNA CELJE	812.477	814.626	99,74%	26.979 SIT	21.919.922.605	91.430.918	124.373.507
6 JUTEKS	641.432	641.432	100,00%	33.195 SIT	21.292.591.813	88.814.238	120.814.035
7 LESNINA	76.495	76.495	100,00%	274.936 SIT	21.031.262.213	87.724.197	119.331.253
8 KD GROUP	186.436	186.436	100,00%	98.125 SIT	18.294.032.500	76.306.847	103.800.228
9 BELINKA	2.702.532	2.702.532	100,00%	5.978 SIT	16.156.438.954	67.390.660	91.671.536
10 INFOND HOLDING	16.833.414	16.833.414	100,00%	935 SIT	15.733.855.398	65.628.007	89.273.799
11 ISKRA AVTOELEKTRIKA	1.608.313	1.608.313	100,00%	9.399 SIT	15.116.212.224	63.051.736	85.769.296
12 KD HOLDING	1.373.534	1.373.534	100,00%	10.976 SIT	15.076.417.392	62.885.746	85.543.500
13 AKTIVA NALOŽBE	13.591.508	13.591.508	100,00%	1.000 SIT	13.591.508.000	56.691.991	77.118.133
14 CETIS	200.000	220.642	90,64%	44.133 SIT	8.826.530.000	36.816.633	50.081.677
15 DZS	1.429.368	1.686.384	84,76%	5.499 SIT	7.859.894.520	32.784.667	44.596.993
16 VIPA HOLDING	7.347.565	7.347.565	100,00%	996 SIT	7.317.513.459	30.522.324	41.519.527
17 TRIGLAV, FINANČNA DRUŽBA	6.356.989	6.356.989	100,00%	1.150 SIT	7.310.537.350	30.493.225	41.479.944
18 ZVON DVA HOLDING	14.120.934	14.120.934	100,00%	497 SIT	7.012.879.452	29.251.655	39.791.035
19 ARKADA HOLDING	6.640.325	6.640.325	100,00%	992 SIT	6.587.534.416	27.477.484	37.377.630
20 MAKSIMA HOLDING	6.399.850	6.399.850	100,00%	1.006 SIT	6.438.505.094	26.855.863	36.532.038
21 TRIGLAV NALOŽBE	13.182.366	13.182.366	100,00%	380 SIT	5.009.299.080	20.894.454	28.422.732
22 ETRA 33	45.423	45.423	100,00%	107.000 SIT	4.860.257.820	20.272.783	27.577.073
23 GRAND HOTEL UNION	1.814.613	1.814.613	100,00%	2.449 SIT	4.444.114.260	18.536.993	25.215.877
24 KS2 NALOŽBE	10.911.340	10.911.340	100,00%	400 SIT	4.365.627.134	18.209.613	24.770.542
25 MEDALJON	1.734.000	1.734.000	100,00%	2.485 SIT	4.308.799.260	17.972.576	24.448.101
26 TOVARNA SLADKORJA ORMOŽ	497.163	497.163	100,00%	8.498 SIT	4.224.891.174	17.622.584	23.972.007
27 ZLATA MONETA II	8.232.861	8.232.861	100,00%	488 SIT	4.018.706.440	16.762.560	22.802.116
28 TOSAMA	295.670	295.670	100,00%	13.214 SIT	3.907.069.124	16.296.906	22.168.686
29 SATURNUS EMBALAŽA	84.064	85.929	97,83%	46.177 SIT	3.881.787.180	16.191.452	22.025.237
30 GORENJSKI TISK	1.070.328	1.070.328	100,00%	3.600 SIT	3.853.180.800	16.072.131	21.862.924
31 FRUCTAL	2.504.151	2.505.613	99,94%	1.500 SIT	3.756.226.500	15.667.721	21.312.806
32 SWATY	288.940	288.940	100,00%	13.000 SIT	3.756.220.000	15.667.694	21.312.769
33 HOTELI PALACE	2.346.102	2.346.102	100,00%	1.500 SIT	3.519.153.000	14.678.856	19.967.653
34 MIP	1.478.742	1.478.742	100,00%	2.350 SIT	3.474.703.589	14.493.452	19.715.447
35 MAKSIMA INVEST	7.451.949	7.451.949	100,00%	460 SIT	3.427.598.462	14.296.970	19.448.173
36 MITOL SEŽANA	770.509	770.509	100,00%	4.400 SIT	3.390.239.600	14.141.141	19.236.199
37 JATA EMONA	3.197.534	3.197.534	100,00%	1.030 SIT	3.293.460.020	13.737.461	18.687.072
38 SLOVENIJALES	273.604	273.604	100,00%	11.202 SIT	3.065.005.033	12.784.544	17.390.820
39 MARINA PORTOROŽ	313.932	313.932	100,00%	9.500 SIT	2.982.354.000	12.439.796	16.921.858
40 LIV POSTOJNA	161.600	161.600	100,00%	17.000 SIT	2.747.200.000	11.458.937	15.587.596
41 KOMPAS HOTELI	162.700	162.700	100,00%	15.700 SIT	2.654.390.000	10.654.701	14.493.593
42 INTERTRADE ITS	1.260.000	1.260.000	100,00%	2.000 SIT	2.520.000.000	10.511.256	14.298.465
43 INFOND HOLDING 1	3.777.004	3.777.004	100,00%	579 SIT	2.187.036.396	9.122.420	12.409.231
44 PLAMA - PUR	686.798	686.798	100,00%	3.050 SIT	2.094.733.900	8.737.414	11.885.507
45 LIP BLEED	1.942.454	1.942.454	100,00%	1.008 SIT	1.958.654.066	8.169.807	11.113.391
46 COLOR	950.391	950.391	100,00%	2.020 SIT	1.919.789.820	8.007.699	10.892.876
47 NAMA	953.752	953.752	100,00%	1.939 SIT	1.849.182.065	7.713.185	10.492.248
48 POM-INVEST	2.241.983	2.241.983	100,00%	823 SIT	1.845.376.207	7.697.310	10.470.653
49 MELAMIN	349.913	349.913	100,00%	5.199 SIT	1.819.197.687	7.588.116	10.322.117
50 MODRA LINIJA HOLDING	1.882.991	1.882.991	100,00%	919 SIT	1.731.203.095	7.221.079	9.822.836
51 VIZIJA HOLDING	2.277.503	2.277.503	100,00%	700 SIT	1.594.252.100	6.649.838	9.045.777
52 HRAM HOLDING	4.346.667	4.346.667	100,00%	360 SIT	1.564.800.120	6.526.990	8.878.666
53 KEMA PUCONCI	217.346	217.346	100,00%	6.810 SIT	1.480.126.260	6.173.804	8.398.227
54 MEDVEŠEK PUŠNIK	80.000	80.000	100,00%	18.002 SIT	1.440.120.000	6.006.932	8.171.232
55 GOZDNO GOSPODARSTVO BLEED	611.900	611.900	100,00%	2.304 SIT	1.409.597.316	5.879.618	7.998.047
56 AKTIVA AVANT	2.951.872	2.951.872	100,00%	450 SIT	1.328.342.400	5.540.693	7.537.007
57 VIZIJA HOLDING ENA	2.129.725	2.129.725	100,00%	600 SIT	1.277.835.000	5.330.020	7.250.428
58 MERCATA	2.891.874	2.891.874	100,00%	432 SIT	1.249.578.755	5.212.160	7.090.102
59 CERTIUS INVEST	3.091.062	3.091.062	100,00%	400 SIT	1.236.424.800	5.157.293	7.015.467
60 M1	2.681.638	2.681.638	100,00%	460 SIT	1.233.553.480	5.145.316	6.999.175

	Izdaja	Število trgovanih delnic	Št. izdanih delnic razreda	Borzi javljen delež delnic na organiz. trgu	Tečaj na 30.12.2004	Tržna kapitalizacija na 31.12.2004 (v SIT)	Tržna kapitalizacija na 31.12.2004 (v EUR)	Tržna kapitalizacija na 31.12.2004 (v USD)
61	TERME DOBRNA	682.010	692.542	98,48%	1.750 SIT	1.193.517.500	4.978.321	6.772.011
62	NIKO	35.875	35.875	100,00%	32.000 SIT	1.147.987.444	4.788.409	6.513.674
63	GORIŠKE OPEKARNE	523.634	523.634	100,00%	2.000 SIT	1.047.268.000	4.368.294	5.942.192
64	POM-NALOŽBE	2.296.500	2.296.500	100,00%	385 SIT	884.152.500	3.687.918	5.016.676
65	GEA TOVARNA OLJA	660.348	846.600	78,00%	1.201 SIT	793.262.845	3.308.805	4.500.969
66	TRDNJAVA HOLDING	2.593.123	2.593.123	100,00%	305 SIT	791.161.827	3.300.041	4.489.047
67	JAVOR PIVKA	1.194.700	1.194.700	100,00%	653 SIT	779.900.160	3.253.067	4.425.149
68	VELANA	1.409.645	1.409.645	100,00%	540 SIT	761.222.396	3.175.160	4.319.171
69	IMP KLIMAT	353.900	353.900	100,00%	2.150 SIT	760.885.000	3.173.753	4.317.257
70	FOND INVEST	595.241	595.241	100,00%	1.270 SIT	756.134.642	3.153.938	4.290.303
71	JADRAN	165.302	165.302	100,00%	4.545 SIT	751.297.590	3.133.762	4.262.858
72	FINIRA	2.179.206	2.179.206	100,00%	335 SIT	730.578.812	3.047.342	4.145.300
73	INTERTRADE ITA	69.531	69.531	100,00%	9.702 SIT	674.589.762	2.813.804	3.827.618
74	KOŠAKI TMI	43.236	43.236	100,00%	15.000 SIT	648.540.000	2.705.147	3.679.812
75	ALPETOUR POTOVALNA AGENCIJA	263.042	263.042	100,00%	2.350 SIT	618.175.004	2.578.490	3.507.521
76	INTARA	101.000	101.000	100,00%	6.000 SIT	606.000.000	2.527.707	3.438.440
77	IMP ČRPALKE LJUBLJANA	333.034	333.034	100,00%	1.800 SIT	599.461.200	2.500.433	3.401.339
78	KRONA HOLDING	1.287.121	1.287.121	100,00%	450 SIT	579.204.450	2.415.939	3.286.403
79	TEKSTINA	1.503.057	1.503.057	100,00%	378 SIT	568.771.799	2.372.423	3.227.208
80	OLJARICA, KRANJ	70.404	70.404	100,00%	8.000 SIT	563.232.000	2.349.316	3.195.775
81	LESNINA EMMI	684.037	714.827	95,69%	775 SIT	530.128.675	2.211.237	3.007.947
82	UNIT-AS LJUBLJANA	173.377	173.377	100,00%	3.000 SIT	520.131.000	2.169.536	2.951.220
83	DANA	356.128	404.231	88,10%	1.450 SIT	516.385.600	2.153.913	2.929.969
84	HIDROTEHNIK	384.472	384.472	100,00%	1.250 SIT	480.590.000	2.004.605	2.726.865
85	ŽITO INTES	2.518.194	2.518.194	100,00%	186 SIT	468.384.084	1.953.692	2.657.608
86	GRADIS, GP LJUBLJANA	304.750	304.750	100,00%	1.530 SIT	466.267.500	1.944.864	2.645.599
87	INTEGRAL JESENICE	256.556	256.556	100,00%	1.800 SIT	461.800.800	1.926.233	2.620.255
88	ELMO	708.000	708.000	100,00%	650 SIT	460.200.000	1.919.556	2.611.172
89	ŽELEZARNA RAVNE - MONTER DRAVOGRAD	336.225	336.225	100,00%	1.226 SIT	412.211.850	1.719.391	2.338.888
90	KLASJE CELJE	820.343	820.343	100,00%	498 SIT	408.530.814	1.704.036	2.318.001
91	INLES	609.005	609.005	100,00%	650 SIT	395.914.151	1.651.411	2.246.414
92	AGROKOMBINAT MARIBOR	453.956	499.291	90,92%	872 SIT	395.849.632	1.651.142	2.246.048
93	NK2 NALOŽBE	1.255.432	1.255.432	100,00%	310 SIT	389.435.006	1.624.385	2.209.652
94	UNITAS, LJUBLJANA	173.377	173.377	100,00%	2.120 SIT	367.559.240	1.533.139	2.085.529
95	GEA COLLEGE	247.930	247.930	100,00%	1.215 SIT	301.234.950	1.256.491	1.709.205
96	TRDNJAVA I HOLDING	891.750	891.750	100,00%	321 SIT	286.251.750	1.193.994	1.624.191
97	SVILANIT KAMNIK	408.487	410.407	99,53%	605 SIT	247.134.635	1.030.831	1.402.240
98	RTC KRVAVEC	1.155.734	1.155.734	100,00%	210 SIT	242.704.140	1.012.351	1.377.102
99	CREINA	48.594	48.594	100,00%	4.610 SIT	224.018.340	934.410	1.271.079
100	L EGOLES	206.901	206.901	100,00%	1.000 SIT	206.901.000	863.012	1.173.955
101	MK TISKARNA	103.954	103.954	100,00%	1.910 SIT	198.562.535	828.231	1.126.643
102	LIZ INŽENIRING	123.846	123.846	100,00%	1.494 SIT	185.006.109	771.685	1.049.724
103	CAPITA	315.963	315.963	100,00%	551 SIT	173.937.632	725.517	986.921
104	ZDRAVILIŠČE ROGAŠKA	898.110	961.898	93,37%	173 SIT	155.786.161	649.805	883.930
105	METALKA TRGOVINA	1.152.048	1.152.048	100,00%	100 SIT	115.320.005	481.015	654.325
106	SIJAJ HRASTNIK	26.880	26.880	100,00%	2.000 SIT	53.760.000	224.240	305.034
107	JELEN GOSTINSKO PODJETJE	50.849	67.798	75,00%	800 SIT	40.679.200	169.678	230.814
108	EGOLES	51.399	51.399	100,00%	555 SIT	28.526.445	118.988	161.859
109	AVTOPREVOZNIŠTVO IN SERVISI	308.696	308.696	100,00%	82 SIT	25.313.072	105.584	143.626
110	SVILA	1.263.478	1.263.478	100,00%	14 SIT	17.688.692	73.782	100.366
111	UPIMO GROUP	215.000	215.000	100,00%	10 SIT	2.150.000	8.968	12.199
	<b>Prednostne delnice</b>		-	-		<b>1.686.935.397</b>	<b>7.036.432</b>	<b>9.571.661</b>
1	KD HOLDING	266.413	266.413	100,00%	6.301 SIT	1.678.580.397	7.001.583	9.524.255
2	ZDRAVILIŠČE ROGAŠKA	27.850	30.000	92,83%	300 SIT	8.355.000	34.850	47.406
	<b>SKUPAJ</b>					<b>472.880.948.071</b>	<b>1.972.449.448</b>	<b>2.683.123.602</b>

DEVIZNI TEČAJI	1 USD=	176,2427 SIT na 31.12.2004
	1 EUR=	239,743 SIT na 31.12.2004

**D2) TRŽNA KAPITALIZACIJA OBVEZNIC - BORZNA KOTACIJA**

Izdaja	Št.izdanih obveznic po najmanjših apoenih	Tečaj na 30.12.2004	Ostaneke dolga na 30.12.2004	Valuta ostanka dolga	Tržna kapitalizacija na 31.12.2004 (v SIT)	Tržna kapitalizacija na 31.12.2004 (v EUR)	Tržna kapitalizacija na 31.12.2004 (v USD)
1 REPUBLIKA SLOVENIJA 57. IZDAJA	9.000.000	108,00	10.000,00	SIT	97.200.000.000	405.434.152	551.512.204
2 REPUBLIKA SLOVENIJA 56. IZDAJA	5.000.000	104,85	10.000,00	SIT	52.425.000.000	218.671.661	297.459.129
3 REPUBLIKA SLOVENIJA 51. IZDAJA	4.447.050	105,45	10.000,00	SIT	46.894.142.250	195.601.716	266.077.076
4 REPUBLIKA SLOVENIJA 33. IZDAJA	248.716	142,00	511,29	EUR	43.291.729.964	180.575.575	245.637.011
5 REPUBLIKA SLOVENIJA 52. IZDAJA	4.000.000	107,00	10.000,00	SIT	42.800.000.000	178.524.503	242.846.938
6 REPUBLIKA SLOVENIJA 55. IZDAJA	4.000.000	103,69	10.000,00	SIT	41.476.000.000	173.001.923	235.334.570
7 REPUBLIKA SLOVENIJA 54. IZDAJA	3.000.000	109,00	10.000,00	SIT	32.700.000.000	136.396.057	185.539.600
8 REPUBLIKA SLOVENIJA 38. IZDAJA	1.000.000	117,00	100,00	EUR	28.049.907.600	116.999.902	159.155.004
9 REPUBLIKA SLOVENIJA 10. IZDAJA	5.218.961	103,00	5.018,25	SIT	27.563.257.481	114.970.020	156.393.754
10 REPUBLIKA SLOVENIJA 53. IZDAJA	1.000.000	111,88	100,00	EUR	26.822.424.464	111.879.907	152.190.272
11 REPUBLIKA SLOVENIJA 39. IZDAJA	30.000.000	102,63	800,00	SIT	24.631.200.000	102.740.017	139.757.278
12 REPUBLIKA SLOVENIJA 27. IZDAJA	1.700.000	107,50	10.000,00	SIT	18.275.000.000	76.227.460	103.692.238
13 REPUBLIKA SLOVENIJA 21. IZDAJA	2.000.000	100,00	9.000,00	SIT	18.000.000.000	75.080.399	102.131.890
14 REPUBLIKA SLOVENIJA 37. IZDAJA	1.700.000	105,20	10.000,00	SIT	17.884.000.000	74.596.547	101.473.706
15 REPUBLIKA SLOVENIJA 34. IZDAJA	1.691.000	104,50	10.000,00	SIT	17.670.950.000	73.707.887	100.264.862
16 REPUBLIKA SLOVENIJA 43. IZDAJA	1.560.000	102,50	10.000,00	SIT	15.990.000.000	66.696.421	90.727.162
17 REPUBLIKA SLOVENIJA 40. IZDAJA	1.500.000	103,74	10.000,00	SIT	15.561.000.000	64.907.005	88.293.019
18 REPUBLIKA SLOVENIJA 50. IZDAJA	612.818	103,15	100,00	EUR	15.154.664.236	63.212.124	85.987.472
19 REPUBLIKA SLOVENIJA 35. IZDAJA	1.400.000	104,90	10.000,00	SIT	14.686.000.000	61.257.263	83.328.274
20 REPUBLIKA SLOVENIJA 29. IZDAJA	550.000	110,88	100,00	EUR	14.620.474.915	60.983.949	82.956.485
21 NLB 13. IZDAJA	117.335	118,50	100.000,00	SIT	13.904.197.500	57.996.261	78.892.331
22 REPUBLIKA SLOVENIJA 18. IZDAJA	500.000	108,10	100,00	EUR	12.958.098.340	54.049.955	73.524.171
23 REPUBLIKA SLOVENIJA 26. IZDAJA	500.000	108,00	100,00	EUR	12.946.111.200	53.999.955	73.456.156
24 REPUBLIKA SLOVENIJA 41. IZDAJA	1.200.000	104,00	10.000,00	SIT	12.480.000.000	52.055.743	70.811.444
25 REPUBLIKA SLOVENIJA 42. IZDAJA	1.200.000	104,00	10.000,00	SIT	12.480.000.000	52.055.743	70.811.444
26 REPUBLIKA SLOVENIJA 45. IZDAJA	1.211.249	100,00	10.000,00	SIT	12.112.490.000	50.522.810	68.726.194
27 REPUBLIKA SLOVENIJA 36. IZDAJA	1.200.000	100,80	10.000,00	SIT	12.096.000.000	50.454.028	68.632.630
28 NLB 10. IZDAJA	108.243	105,00	100.000,00	SIT	11.365.515.000	47.407.078	64.487.862
29 NLB 9. IZDAJA	108.474	103,00	100.000,00	SIT	11.172.822.000	46.603.329	63.394.524
30 REPUBLIKA SLOVENIJA 28. IZDAJA	1.050.000	102,50	10.000,00	SIT	10.762.500.000	44.891.822	61.066.359
31 REPUBLIKA SLOVENIJA 23. IZDAJA	400.000	110,40	100,00	EUR	10.587.042.048	44.159.963	60.070.812
32 BTC 2. IZDAJA	400.000	106,00	100,00	EUR	10.165.094.720	42.399.965	57.676.685
33 REPUBLIKA SLOVENIJA 17. IZDAJA	900.000	103,75	10.000,00	SIT	9.337.500.000	38.947.957	52.980.918
34 REPUBLIKA SLOVENIJA 25. IZDAJA	800.000	105,00	10.000,00	SIT	8.400.000.000	35.037.519	47.661.549
35 REPUBLIKA SLOVENIJA 22. IZDAJA	800.000	104,50	10.000,00	SIT	8.360.000.000	34.870.674	47.434.589
36 NLB 12. IZDAJA	80.000	102,10	100.000,00	SIT	8.168.000.000	34.069.816	46.345.182
37 REPUBLIKA SLOVENIJA 49. IZDAJA	78.392	104,00	380,00	EUR	7.427.356.227	30.980.943	42.142.774
38 NLB 11. IZDAJA	26.326	103,20	1.000,00	EUR	6.513.435.959	27.168.409	36.957.196
39 NOVA KBM 5. IZDAJA	60.000	105,20	100.000,00	SIT	6.312.000.000	26.328.193	35.814.249
40 REPUBLIKA SLOVENIJA 32. IZDAJA	238.655	108,38	100,00	EUR	6.201.050.348	25.865.407	35.184.722
41 NLB 2. IZDAJA SERIJA A	40.000	101,00	100.000,00	SIT	5.599.904.600	23.357.948	31.773.824
42 NOVA KBM 6. IZDAJA	50.000	101,80	100.000,00	SIT	5.090.000.000	21.231.068	28.880.629
43 ABANKA VIPA 7. IZDAJA	173.000	102,00	100,00	EUR	4.230.501.449	17.645.985	24.003.839
44 SKB BANKA 4. IZDAJA SERIJA A	38.182	103,30	100.000,00	SIT	3.944.200.600	16.451.786	22.379.370
45 NFD INVESTICIJSKO SVETOVANJE	16.000	105,75	135.740,00	SIT	3.392.552.899	14.150.790	19.249.324
46 ABANKA 6. IZDAJA	135.000	102,00	100,00	EUR	3.301.258.356	13.769.989	18.731.320
47 REPUBLIKA SLOVENIJA 44. IZDAJA	296.493	110,55	10.000,00	SIT	3.277.730.115	13.671.849	18.597.821
48 REPUBLIKA SLOVENIJA 31. IZDAJA	294.768	107,00	10.000,00	SIT	3.154.017.600	13.155.828	17.895.877
49 BANKA CELJE 8. IZDAJA	125.000	100,00	100,00	EUR	2.996.785.000	12.499.990	17.003.740
50 NLB 3. IZDAJA	12.000	103,00	1.000,00	EUR	2.963.221.008	12.359.990	16.813.298
51 NOVA KBM 3. IZDAJA SERIJA A	20.000	109,50	100.000,00	SIT	2.763.260.970	11.525.930	15.678.726
52 ABANKA 5. IZDAJA	100.000	102,10	100,00	EUR	2.447.773.988	10.209.991	13.888.655
53 BANKA CELJE 5. IZDAJA	100.000	101,80	100,00	EUR	2.440.581.704	10.179.992	13.847.846
54 BANKA CELJE 3. IZDAJA	100.000	100,50	100,00	EUR	2.409.415.140	10.049.992	13.671.007
55 BANKA CELJE 6. IZDAJA SERIJA A	100.000	100,40	100,00	EUR	2.407.017.712	10.039.992	13.657.404
56 BANKA CELJE 7. IZDAJA	100.000	100,00	100,00	EUR	2.397.428.000	9.999.992	13.602.992
57 ABANKA 4. IZDAJA	100.000	99,10	100,00	EUR	2.375.851.148	9.909.992	13.480.565
58 NOVA KBM 2. IZDAJA	18.000	102,50	500,00	EUR	2.211.627.330	9.224.992	12.548.760
59 NOVA KBM 3. IZDAJA SERIJA B	18.000	100,00	500,00	EUR	2.157.685.200	8.999.992	12.242.693
60 DBS 3. IZDAJA	200.000	103,00	10.000,00	SIT	2.091.684.860	8.724.696	11.868.207
61 BTC 1. IZDAJA	340.000	108,50	21,92	EUR	1.938.629.327	8.086.281	10.999.771
62 HOTELI BERNARDIN	20.000	103,01	357,29	EUR	1.764.720.039	7.360.882	10.013.011
63 ABANKA 3. IZDAJA	70.000	100,00	100,00	EUR	1.678.199.600	6.999.994	9.522.094
64 STANOVANJSKI SKLAD RS 2. IZDAJA	20.000	106,10	74.339,48	SIT	1.614.650.861	6.734.924	9.161.519
65 REPUBLIKA SLOVENIJA 48. IZDAJA	60.000	105,50	100,00	EUR	1.517.571.924	6.329.995	8.610.694
66 SKB BANKA 4. IZDAJA SERIJA B	11.818	97,30	500,00	EUR	1.378.390.920	5.749.452	7.820.982
67 NLB 2. IZDAJA SERIJA B	10.000	101,00	500,00	EUR	1.210.701.140	5.049.996	6.869.511
68 BANKA CELJE 6. IZDAJA SERIJA B	10.000	100,00	100.000,00	SIT	1.000.000.000	4.171.133	5.673.994
69 BANKA CELJE 4. IZDAJA	100.000	102,10	36,34	EUR	889.521.067	3.710.311	5.047.137
70 STANOVANJSKI SKLAD RS 1. IZDAJA	70.965	104,30	25,86	EUR	458.883.677	1.914.065	2.603.703
71 BANKA VIPA 7. IZDAJA	10.000	100,01	150,00	EUR	359.650.161	1.500.149	2.040.653
72 BANKA VIPA 6. IZDAJA	10.000	101,00	125,00	EUR	302.675.285	1.262.499	1.717.378
73 BANKA VIPA 5. IZDAJA	10.000	102,00	100,00	EUR	244.537.656	1.019.999	1.387.505
74 BANKA VIPA 4. IZDAJA	8.000	103,75	95,88	EUR	190.788.279	795.803	1.082.532
75 BANKA VIPA 3. IZDAJA	10.000	103,60	63,92	EUR	158.760.367	662.211	900.805
76 BANKA VIPA 2. IZDAJA	8.000	104,00	15,98	EUR	31.874.668	132.953	180.857
<b>SKUPAJ</b>					<b>891.837.016.901</b>	<b>3.719.971.039</b>	<b>5.060.277.770</b>

DEVIZNI TEČAJ	1 USD=	176,2427	SIT na 31.12.2004
	1 EUR=	239,7430	SIT na 31.12.2004

### TRŽNA KAPITALIZACIJA OBVEZNIC - PROSTI TRG

Obveznice	Št. izdanih obveznic po najmanjših apoenih	Tečaj na 30.12.2004	Ostanek dolga na 30.12.2004	Valuta ostanka dolga	Tržna kapitalizacija na 31.12.2004 (v SIT)	Tržna kapitalizacija na 31.12.2004 (v EUR)	Tržna kapitalizacija na 31.12.2004 (v USD)
1 SLOVENSKA ODŠKODNINSKA DRUŽBA 2.IZDAJA	10.500.000	106,42	10.500.000,00	EUR	135.552.847.087	565.408.988	769.126.024
2 NLB 15. IZDAJA	131.126	104,20	131.126,00	SIT	13.663.329.200	56.991.567	77.525.646
3 DARS	134.300		134.300,00	SIT	13.430.000.000	56.018.320	76.201.738
4 ZAVAROVALNICA TRIGLAV 1. IZDAJA	30.000	100,00	30.000,00	EUR	7.192.284.000	29.999.975	40.808.975
5 NLB 7. IZDAJA	62.500	107,00	62.500,00	SIT	6.687.500.000	27.894.454	37.944.834
6 NLB 14. IZDAJA	17.000	100,00	17.000,00	EUR	4.075.627.600	16.999.986	23.125.086
7 NLB 8. IZDAJA	14.276	103,50	14.276,00	EUR	3.542.358.100	14.775.648	20.099.318
8 PROBANKA 7. IZDAJA	120.000	101,70	120.000,00	EUR	2.925.821.131	12.203.990	16.601.091
9 ABANKA VIPA 8. IZDAJA	100.000	101,10	100.000,00	EUR	2.423.799.708	10.109.992	13.752.625
10 ABANKA VIPA 9. IZDAJA	100.000		100.000,00	EUR	2.397.428.000	9.999.992	13.602.992
11 POTEZA NALOŽBE	100.000		100.000,00	EUR	2.397.428.000	9.999.992	13.602.992
12 POŠTNA BANKA SLOVENIJE 5. IZDAJA	10.000	99,50	10.000,00	EUR	2.385.440.860	9.949.992	13.534.977
13 BANKA KOPER 4. IZDAJA	20.000	107,60	20.000,00	SIT	2.152.000.000	8.976.279	12.210.435
14 PROBANKA 5. IZDAJA	78.500	100,00	78.500,00	EUR	1.861.980.980	7.849.993	10.678.349
15 STANOVANJSKI SKLAD RS 3. IZDAJA	20.000	122,00	20.000,00	SIT	1.820.495.890	7.593.531	10.329.483
16 POŠTNA BANKA SLOVENIJE 3. IZDAJA	17.955	100,00	17.955,00	SIT	1.799.669.151	7.506.660	10.211.312
17 POŠTNA BANKA SLOVENIJE 2. IZDAJA	15.000	112,50	15.000,00	SIT	1.690.110.563	7.049.676	9.589.677
18 DBS 4. IZDAJA	67.530		67.530,00	EUR	1.618.983.128	6.752.994	9.186.100
19 PROBANKA 6. IZDAJA	65.000	101,00	65.000,00	EUR	1.573.911.482	6.564.995	8.930.364
20 AUTOCOMMERCE 1. IZDAJA	22.300	106,20	22.300,00	EUR	1.299.122.050	5.418.811	7.371.211
21 BANKA ZASAVJE 3. IZDAJA	5.000	100,00	5.000,00	EUR	1.198.714.000	4.999.996	6.801.496
22 KD INVESTMENTS 1. IZDAJA	80.000	107,00	80.000,00	EUR	1.049.289.026	4.376.724	5.953.660
23 SIP STROJNA INDUSTRIJA 1. IZDAJA SERIJA A	32.500		32.500,00	EUR	796.773.209	3.323.447	4.520.886
24 PROBANKA 4. IZDAJA	50.000	100,00	50.000,00	EUR	757.467.377	3.159.497	4.297.865
25 SIP STROJNA INDUSTRIJA 1. IZDAJA SERIJA B	17.250		17.250,00	EUR	422.902.703	1.763.984	2.399.547
<b>SKUPAJ</b>					<b>214.735.283.245</b>	<b>895.689.481</b>	<b>1.218.406.681</b>

DEVIZNI TEČAJI		
1 USD=	176,2427	SIT na 31.12.2004
1 EUR=	239,743	SIT na 31.12.2004

### D3) TRŽNA KAPITALIZACIJA INVESTICIJSKIH SKLADOV

	Posebna investicijska družba - ID	Število delnic na org. trgu	Tečaj na 30.12.2004	Tržna kapitalizacija na 31.12.2004 (v SIT)	Tržna kapitalizacija na 31.12.2004 (v EUR)	Tržna kapitalizacija na 31.12.2004 (v USD)
1	TRIGLAV STEBER I, DELNIŠKA ID	14.746.743	3.965 SIT	58.473.785.344	243.901.951	331.779.900
2	NFD 1 DELNIŠKI INVESTICIJSKI SKLAD	160.580.300	351 SIT	56.346.021.467	235.026.764	319.706.981
3	KD ID	92.046.145	228 SIT	20.980.998.291	87.514.540	119.046.056
4	INFOND ID	8.132.314	2.565 SIT	20.861.987.750	87.018.131	118.370.791
5	ZLATA MONETA I, ID	136.595.600	150 SIT	20.426.506.024	85.201.679	115.899.870
6	ID MAKSIMA	7.811.823	2.573 SIT	20.098.492.569	83.833.491	114.038.724
7	KRONA SENIOR	73.170.428	160 SIT	11.714.585.523	48.863.097	66.468.486
8	MODRA LINIJA	34.156.833	260 SIT	8.881.459.717	37.045.752	50.393.348
9	ZVON ENA ID	2.277.577	3.070 SIT	6.993.117.972	29.169.227	39.678.909
10	VIPA INVEST	3.079.247	2.189 SIT	6.739.332.362	28.110.653	38.238.931
11	INFOND ID 1	4.956.471	1.182 SIT	5.860.035.663	24.442.990	33.249.806
	<b>SKUPAJ</b>			<b>237.376.322.682</b>	<b>990.128.274</b>	<b>1.346.871.801</b>

DEVIZNI TEČAJI	1 USD=	176,2427 SIT na 31.12.2004
	1 EUR=	239,743 SIT na 31.12.2004

## E) DRUGO

### E1) KAZALNIKI NA DAN 31.12.2004

Izdaja	Tečaj na 30.12.2004	Celotni čisti dobiček (izguba) v 000 SIT v letu 2003	Čisti dobiček / delnico v letu 2003	T / D <sup>(1)</sup>	Višina dividende za leto 2003	Dividendna donosnost	Knjižna vrednost na dan 31.12.2003	Tečaj / knjižna vrednost delnic	Količnik letnega obrata tržne kapitalizacije <sup>(2)</sup>
Aerodrom <sup>(5)</sup>	11.969 SIT	1.827.042	481,24 SIT	24,87	220 SIT	1,84%	4.648,47 SIT	2,57	0,09
Comet	2.698 SIT	494.717	294,93 SIT	9,15	75	2,78%	3.482,35 SIT	0,77	0,21
Delo	29.021 SIT	933.708	1.400,45 SIT	20,72	900 SIT	3,10%	8.816,80 SIT	3,29	0,11
Delo Prodaja	6.500 SIT	319.628	550,18 SIT	11,81	300 SIT	4,62%	5.700,45 SIT	1,14	0,10
Droga	88.617 SIT	1.044.910	3.702,79 SIT	23,93	2.000 SIT	2,26%	57.591,91 SIT	1,54	0,42
Emona obala <sup>(3)</sup>	1.056 SIT	(3.533.289)	(2.196,31 SIT)	<sup>(4)</sup>	0	0,00%	4.442,05 SIT	0,24	0,06
Etoi	60.500 SIT	725.068	3.188,46 SIT	18,97	1.220 SIT	2,02%	41.190,87 SIT	1,47	0,04
Gorenje	6.474 SIT	4.672.594	392,89 SIT	16,48	100 SIT	1,54%	4.852,63 SIT	1,33	0,16
Geodetski zavod Slovenije	2.050 SIT	48.613	128,42 SIT	15,96	70 SIT	3,41%	3.532,26 SIT	0,58	0,04
Intereuropa	7.442 SIT	2.941.018	372,17 SIT	20,00	240 SIT	3,22%	4.432,78 SIT	1,68	0,23
Istrabenz	9.924 SIT	2.911.231	562,19 SIT	17,65	110 SIT	1,11%	6.189,14 SIT	1,60	0,07
Kolinska	6.442 SIT	1.172.316	370,65 SIT	17,38	130 SIT	2,02%	5.284,69 SIT	1,22	0,18
Krka	84.482 SIT	10.522.385	3.113,99 SIT	27,13	1.200 SIT	1,42%	26.323,43 SIT	3,21	0,17
Luka Koper <sup>(5)</sup>	8.047 SIT	3.963.890	283,14 SIT	28,42	245 SIT	3,04%	4.114,98 SIT	1,96	0,14
Mlinotest	1.999 SIT	477.992	200,07 SIT	9,99	48 SIT	2,40%	2.312,35 SIT	0,86	0,24
Mercator	40.045 SIT	5.980.296	1.864,43 SIT	21,48	500 SIT	1,25%	26.113,33 SIT	1,53	0,20
Merkur	37.410 SIT	2.315.161	2.213,50 SIT	16,90	700 SIT	1,87%	30.392,10 SIT	1,23	0,19
Kompas MTS	1.350 SIT	581790 SIT	195,69 SIT	6,90	110 SIT	8,15%	3.982,53 SIT	0,34	0,24
Nika	2.900 SIT	44.543	238,59 SIT	12,15	0	0,00%	3.184,95 SIT	0,91	0,01
Petrol	65.943 SIT	6.002.512	2.916,46 SIT	22,61	700 SIT	1,06%	34.837,31 SIT	1,89	0,13
Pivovarna Laško	7.183 SIT	2.045.336	234,26 SIT	30,66	105 SIT	1,46%	5.023,49 SIT	1,43	0,09
Pivovarna Union	71.499 SIT	1.092.810	2.422,46 SIT	29,51	0	0,00%	47.656,88 SIT	1,50	0,00
Radenska	2.000 SIT	608.038	121,82 SIT	16,42	70 SIT	3,50%	4.082,58 SIT	0,49	0,02
Salus	133.265 SIT	1.639.817	12.421,35 SIT	10,73	4.000 SIT	3,00%	60.910,19 SIT	2,19	0,11
Sava	43.966 SIT	1.614.263	939,81 SIT	46,78	560 SIT	1,27%	30.518,99 SIT	1,44	0,17
Terme Čatež	38.897 SIT	591.453	1.056,01 SIT	36,83	1.000 SIT	2,57%	28.474,27 SIT	1,37	0,07
Tehnounion	15.500 SIT	(672.591)	(8.943,67 SIT)	<sup>(4)</sup>	0	0,00%	46.456,69 SIT	0,33	0,13
Žito	37.138 SIT	(56.598)	(163,55 SIT)	<sup>(4)</sup>	920 SIT	2,48%	40.469,39 SIT	0,92	0,13
<b>KAZALNIKI TRGA <sup>(6)</sup></b>				<b>24,86</b>		<b>1,66%</b>		<b>1,65</b>	

Izračuni so opravljeni na podlagi zadnjih revidiranih računovodskih izkazov. Izračuni so bili opravljeni na podlagi povprečnega števila izdanih delnic v letu 2002 oz. 2003.

(1) T/D = P/E = Tečaj / Čisti dobiček na delnico (izločene rezerve za lastne deleže in lastne delnice.)

(2) Promet zadnjih dvanajstih mesecev, povprečna kapitalizacija na osnovi vrednosti na zadnji dan v tekočem mesecu, pred 6 in 12 meseci.

(3) Izločene delnice hčerinske družbe.

(4) Izračun ni smiseln.

(5) Pri Aerodromu in Luki Koper se P / E računa na vse izdane delnice (redne in prednostne).

(6) Kazalniki so izračunani na podlagi zadnjih revidiranih računovodskih izkazov.

Povprečni T/D = P/E = kapitalizacija rednih delnic borznega trga (31.12.2004) / vsota neto dobičkov družb borzne kotacije (za leto 2003), prilagojena glede na delež kotirajočih delnic.

Povprečna div. donosnost = vsota dividend, ki so jih izplačale družbe borzne kotacije v letu 2003 oz. 2004, prilagojene za delnice, ki ne kotirajo / tržna kapitalizacija rednih delnic borzne kotacije (31.12.2004).

Povprečni PB = tečaj/knjižna vrednost = kapitalizacija rednih delnic borznega trga (31.12.2004) / vsota kapitala družb borzne kotacije (31.12.2003), prilagojena glede na delež kotirajočih delnic.

## E2) DELEŽI IN NETO NAKUPI NEREZIDENTOV

### SPREMEMBE DELEŽEV NEREZIDENTOV V TEKOČEM LETU

Izdajatelj	Stanje v % 31.12.2004	Stanje v % 31.12.2003	Sprememba od 31.12.2003 do 31.12.2004 v % točkah	Tržna kapitalizacija na 31.12.2004 v mio SIT
KOMPAS MTS	2,50	0,13	2,38	4.014
PIVOVARNA LAŠKO	3,31	1,88	1,43	62.835
ŽITO	1,13	0,41	0,72	13.136
MERCATOR	3,04	3,71	-0,67	128.485
KOLINSKA	0,31	1,38	-1,07	20.403
MERKUR	0,53	14,75	-14,22	45.437
DROGA	0,59	19,73	-19,14	25.058
ISTRABENZ	6,39	25,58	-19,19	51.407

### NETO NAKUPI VREDNOSTNIH PAPIRJEV NEREZIDENTOV NA ORGANIZIRANEM IN NEORGANIZIRANEM TRGU PO MESECIH, V MIO SIT

	Organizirani trg	Neorganizirani trg	Skupaj	Promet nerezidentov na borzi	Delež kapitalizacije delnic v lasti nerezidentov	Delež nerezidentov v prometu na organiziranem trgu
<b>Leto 2003</b>						
December	306,40	300,15	606,55	1.570,19	5,91%	3,72%
<b>Leto 2004</b>						
Januar	281,22	533,84	815,06	1.030,32	5,91%	3,13%
Februar	418,95	-8.609,01	-8.190,06	775,23	5,32%	2,75%
Marec	419,78	1.507,91	1.927,69	2.037,46	5,32%	5,63%
April	242,31	-2.184,54	-1.942,23	2.110,99	4,63%	5,18%
Maj	-431,36	3.602,85	3.171,49	1.204,07	4,74%	3,11%
Junij	-506,95	3.605,46	3.098,51	1.619,45	4,66%	6,10%
Julij	-552,0	526,4	-25,7	1.421,1	4,42%	6,13%
Avgust	-260,6	-6,5	-267,1	1.233,3	4,37%	4,76%
September	127,4	1.470,9	1.598,3	1.508,1	4,30%	4,52%
Oktober	-590,8	17.526,7	16.935,9	1.793,6	3,80%	6,82%
November	218,9	6.540,5	6.759,4	1.735,7	4,02%	5,24%
<b>December</b>	<b>244,0</b>	<b>8.670,3</b>	<b>8.914,3</b>	<b>2.336,1</b>	<b>4,47%</b>	<b>4,55%</b>
<b>Skupaj v letu 2004</b>	<b>-389,19</b>	<b>33.184,73</b>	<b>32.795,54</b>	<b>18.805,40</b>	<b>4,47%</b>	<b>4,74%</b>
Skupaj v letu 2003	521,20	52.206,99	52.728,19	11.916,37	5,91%	3,50%
Skupaj v letu 2002	-11.895,17	337.085,31	325.190,16	39.402,86	19,68%	8,19%
Skupaj v letu 2001	4.499,69	63.500,44	68.000,03	10.555,78	10,51%	3,03%
Skupaj v letu 2000	208,11	8.540,41	8.748,52	4.295,57	7,77%	1,59%
Skupaj v letu 1999	-2.269,19	674,01	-1.595,09	3.163,40	7,98%	1,19%
Skupaj v letu 1998	2.761,20	-2.104,00	657,30	14.333,90	8,86%	8,27%
Skupaj v letu 1997	8.440,86	9.965,96	18.406,81	24.090,40	n.p.	22,24%
Skupaj v letu 1996	7.439,48	3.381,38	10.820,86	9.718,80	n.p.	11,17%

## E3) REKORDNE VREDNOSTI

### REKORDNI DNEVNI PROMET V LETU 2004

27.12.2004

	Vrednost	Število poslov	Količina
Navadni posli	779.152.918	1.178	324.024
Aplikacije	143.232.378	206	89.120
Svežnji	6.575.846.067	19	538.329
<b>SKUPAJ</b>	<b>7.498.231.363</b>	<b>1.403</b>	<b>951.473</b>

### NAJVEČJE IN NAJMANJŠE VREDNOSTI PROMETA IN INDEKSOV

	V letu 2004		V letih 1990-2003	
Mesečni promet v mio SIT	<b>51.381,72</b>	december	62.044,15	december 2002
Dnevni promet v mio SIT	<b>7.498</b>	<b>27.12.2004</b>	11.473,86	16.07.2002
Število poslov v dnevu	3.625	16.11.2004	6.411	27.12.2002
Vrednost svežnja v mio SIT	5.531	26.02.2004	8.127,55	23.11.2001
Max vrednost indeksa SBI 20	4.935,29	15.11.2004	4.034,53	05.12.2003
Min vrednost indeksa SBI 20	3.922,74	05.01.2004	891,93	10.09.1996
Max vrednost indeksa SBI 20NT	4.543,43	15.11.2004	3.773,87	05.12.2003
Min vrednost indeksa SBI 20NT	3.719,53	05.01.2004	1.437,65	01.07.1998
Max vrednost indeksa IPT	4.193,25	15.11.2004	3.412,17	30.12.2003
Min vrednost indeksa IPT	3.359,89	05.01.2004	1.318,83	01.07.1998
Max vrednost indeksa PIX	4.606,40	26.11.2004	3.374,22	29.12.2003
Min vrednost indeksa PIX	3.367,18	05.01.2004	965,15	29.04.1999
Max vrednost indeksa BIO	<b>122,27</b>	<b>27.12.2004</b>	118,14	21.11.2003
Min vrednost indeksa BIO	116,28	14.01.2004	100,46	05.07.1995
Max vrednost indeksa Hrana in pijače	3.655,69	26.01.2004	3.451,19	17.11.2003
Min vrednost indeksa Hrana in pijače	<b>3.302,57</b>	<b>10.12.2004</b>	1.499,15	03.05.2001
Max vrednost indeksa Kemija	4.779,05	19.11.2004	3.759,85	04.12.2003
Min vrednost indeksa Kemija	3.611,79	05.01.2004	1.476,44	01.07.1998
Max vrednost indeksa Nafta in plin	6.834,59	29.03.2004	6.279,02	04.12.2003
Min vrednost indeksa Nafta in plin	5.804,90	19.02.2004	1.591,73	27.06.2000
Max vrednost indeksa Transport	<b>5.092,44</b>	<b>27.12.2004</b>	3.755,70	04.12.2003
Min vrednost indeksa Transport	3.617,38	06.01.2004	1.132,46	01.07.1998
Max vrednost indeksa Trgovina	3.640,33	15.11.2004	2.904,64	05.12.2003
Min vrednost indeksa Trgovina	2.890,63	05.01.2004	1.172,80	01.07.1998
<b>OSTALO</b>				
Tržna kapitalizacija v mio SIT	<b>3.049.777</b>	<b>31.12.2004</b>	2.441.991	31.12.2003
Delež kapitalizacije delnic v lasti nerezidentov	5,91%	31.01.2004	0,20	31.12.2002



## E4) NOVI VREDNOSTNI PAPIRJI, IZKLJUČITVE IN SPREMEMBE KOTACIJ V LETU 2004

### NOVI VREDNOSTNI PAPIRJI NA LJUBLJANSKI BORZI

#### BORZNA KOTACIJA

##### OBVEZNICE

Izdajatelj	Trgovalna oznaka	Izdaja	Število sprejetih obveznic	Apoenska struktura	Obrestna mera in zapadlost	Datum sprejema	Datum pričetka trgovanja
Republika Slovenija	RS55	55. izdaja	1.021.500	10.000 SIT	5%, 11.2.2007	19.02.2004	24.02.2004
Republika Slovenija	RS56	56. izdaja	982.500	10.000 SIT	4,875%, 11.2.2009	19.02.2004	24.02.2004
Republika Slovenija	RS57	57. izdaja	2.595.600	10.000 SIT	4,875%, 15.10.2014	23.03.2004	29.03.2004
Nova KBM	KBM5	5. izdaja	600.000	100.000 SIT	5,3%, 15.3.2009	11.10.2004	26.10.2004
Nova KBM	KBM6	6. izdaja	500.000	100.000 SIT	4,5%, 21.6.2007	11.10.2004	26.10.2004
Banka Celje	BCE8	8. izdaja	125.000	100 EUR	4,9%, 15.2.2011	11.10.2004	26.10.2004

##### PROSTI TRG

##### DELNICE

Izdajatelj	Trgovalna oznaka	Vrsta delnic	sprejetih delnic	Nominalna vrednost delnice	Datum sprejema	pričetka trgovanja	Prvi notni tečaj
ARKADA HOLDING	AR1R	redne	6.640.325	1.000 SIT	13.01.2004	13.01.2004	700,00 SIT
HRAM HOLDING	ST1R	redne	4.346.667	1.000 SIT	27.01.2004	27.01.2004	354,19 SIT
VIZIJA HOLDING ENA	VZPG	redne	2.129.725	1.000 SIT	03.02.2004	03.02.2004	550,00 SIT
NK NALOŽBE	NKOR	redne	3.257.149	1.000 SIT	06.02.2004	06.02.2004	359,04 SIT
NK2 NALOŽBE	NK2R	redne	1.255.432	1.000 SIT	06.02.2004	06.02.2004	289,43 SIT
ZVON DVA HOLDING	ZV2R	redne	14.120.934	1.000 SIT	25.02.2004	25.02.2004	618,75 SIT
AKTIVA NALOŽBE	ATPG	redne	13.591.508	1.000 SIT	27.02.2004	27.02.2004	891,37 SIT
TRDNJAVA HOLDING	TROR	redne	2.593.123	1.000 SIT	31.03.2004	31.03.2004	400,00 SIT
TRDNJAVA I HOLDING	TR1R	redne	891.750	1.000 SIT	31.03.2004	31.03.2004	370,30 SIT
TRIGLAV NALOŽBE	TRSG	redne	13.182.366	1.000 SIT	07.04.2004	07.04.2004	397,45 SIT
NAMA	NALN	redne	953.752	1.000 SIT	30.04.2004	30.04.2004	1.200,00 SIT
POM-NALOŽBE	PPIG	redne	2.296.500	1.000 SIT	13.05.2004	13.05.2004	355,48 SIT
METALKA TRGOVINA	MTGG	redne	1.152.048	1.000 SIT	28.06.2004	02.07.2004	100,00 SIT
INFOND HOLDING 1	IFHR	redne	3.777.004	1.000 SIT	19.07.2004	22.07.2004	618,87 SIT
MERCATA	MROR	redne	2.891.874	1.000 SIT	27.07.2004	27.07.2004	390,00 SIT
M1	MR1R	redne	2.681.638	1.000 SIT	04.08.2004	04.08.2004	400,00 SIT
ISKRA AVTOELEKTRIKA	IALG	redne	1.608.313	2.000 SIT	20.10.2004	26.10.2004	9.306,14 SIT
MAKSIMA INVEST	MK1R	redne	7.451.949	1.000 SIT	26.10.2004	26.10.2004	504,62 SIT
LEGOLES	LEGG	redne	206.901	1.000 SIT	15.12.2004	27.12.2004	

##### OBVEZNICE

Izdajatelj	Trgovalna oznaka	Izdaja	Število sprejetih obveznic	Apoenska struktura	Obrestna mera in zapadlost	Datum sprejema	Datum pričetka trgovanja
Poštna banka Slovenije	PBS5	5. izdaja	10000	1.000 EUR	4,8%, 31.7.2008	29.12.2003	06.01.2004
Deželna banka Slovenije	SZB4	4. izdaja	67.530	100 EUR	6 %, 1.4.2007	26.03.2004	01.04.2004
Probanka, Maribor	PRB7	7. izdaja	120.000	100 EUR	5,2%, 8.12.2010	29.04.2004	05.05.2004
Zavarovalnica Triglav	ZT01	1. izdaja	3.000	1.000 EUR	5,125%, 20.10.2013	24.05.2004	02.06.2004
Nova Ljubljanska banka	NLB14	14. izdaja	17.000	1.000 EUR	5%, 24.11.2008	30.06.2004	06.07.2004
Banka Zasavje	BZ03	3. izdaja	5.000	1.000 EUR	4,5%, 10.2.2011	22.07.2004	27.07.2004
Abanka Vipava	AB08	8. izdaja	100.000	100 EUR	4,9%, 1.3.2011	15.09.2004	22.09.2004
Abanka Vipava	AB09	9. izdaja	100.000	100 EUR	4,7%, 1.3.2011	15.09.2004	22.09.2004
POTEZA NALOŽBE	PNO1	1. izdaja	100.000	100 EUR	5,25%, 15.11.2011	23.09.2004	29.09.2004
Nova Ljubljanska banka	NLB15	15. izdaja	131.126	100.000 SIT	4,8%, 16.6.2012	25.11.2004	01.12.2004
DARS	DRS1	1. izdaja	134.300	100.000 SIT	5,1%, 28.7.2024	22.12.2004	30.12.2004

##### POSEBNE INVESTICIJSKE DRUŽBE

Izdajatelj	Oznaka	Vrsta delnic	sprejetih delnic	Nominalna vrednost delnice	Datum sprejema	pričetka trgovanja	Prvi notni tečaj
INFOND ID 1	IFDR	redne	4.956.471	1.000 SIT	27.07.2004	02.08.2004	1.153,36 SIT
TRIGLAV STEBER I, delniška ID	TG1R	redne	14.746.743	1.000 SIT	11.08.2004	11.08.2004	3.552,32 SIT

## IZKLJUČITVE VREDNOSTNIH PAPIRJEV NA LJUBLJANSKI BORZI

### BORZNA KOTACIJA

#### DELNICE

Izdajatelj	Trgovalna oznaka	Vrsta delnic	Datum izključitve	Razlog izključitve
Žvilia Kranj	ZKNG	redne	12.07.2004	sklep na skupščini o umiku delnic iz org.trga
TERME 3000	ZMTG	redne	30.08.2004	sklep na skupščini o umiku delnic iz org.trga
GRADBENO PODJETJE GROSUPLJE	GPG	redne	30.11.2004	sklep na skupščini o umiku delnic iz org.trga

#### OBVEZNICE

Izdajatelj	Trgovalna oznaka	Izdaja	Datum izključitve
Republika Slovenija	RS13E	13. izdaja	06.05.2004

### PROSTI TRG

#### DELNICE

Izdajatelj	Trgovalna oznaka	Vrsta delnic	Datum izključitve	Razlog izključitve
NAMA, LJUBLJANA	NALR	redne	30.04.2004	zamenjava delnic zaradi zmanjšanja osnovnega kapitala
AVTO CELJE	AVCG	redne	25.05.2004	sklep skupščine o umiku delnic z organiziranega trga
PINUS TKI	PRIG	redne	08.06.2004	sklep skupščine o umiku delnic z organiziranega trga
ZASAVSKI RAČUNSKI CENTER	ZRCG	redne	30.06.2004	sklep skupščine o umiku delnic z organiziranega trga
SAVINJA MOZIRJE	MSMG	redne	01.09.2004	sklep skupščine o umiku delnic z organiziranega trga
K54 NALOŽBE	K4SG	redne	04.10.2004	pripojitev družb K54 Naložbe, C2 Naložbe in NK Naložbe k družbi KS2 Naložbe
C2 NALOŽBE	CAPG	redne	04.10.2004	pripojitev družb K54 Naložbe, C2 Naložbe in NK Naložbe k družbi KS2 Naložbe
NK NALOŽBE	NKOR	redne	04.10.2004	pripojitev družb K54 Naložbe, C2 Naložbe in NK Naložbe k družbi KS2 Naložbe
KD NALOŽBE	PDKR	redne	04.10.2004	zamenjava za delnice prevzemne družbe KD holding

#### POOBLAŠČENE INVESTICIJSKE DRUŽBE

Izdajatelj	Trgovalna oznaka	Vrsta delnic	Datum izključitve	Razlog izključitve
Arkada ena PID	AR1N	redne	13.01.2004	preoblikovanje v redno delniško družbo
Števec PID	ST1N	redne	27.01.2004	preoblikovanje v redno delniško družbo
Vizija, PID	VZPR	redne	03.02.2004	preoblikovanje v redno delniško družbo
Nika, PID	NKGN	redne	06.02.2004	preoblikovanje v redno delniško družbo
Nika, PID 2	NK2N	redne	06.02.2004	preoblikovanje v redno delniško družbo
Pomurska investicijska družba 1	PM1N	redne	16.02.2004	preoblikovanje v uravnoteženi posebni vzajemni sklad Primus
PID Zvon dva	ZV2N	redne	25.02.2004	preoblikovanje v redno delniško družbo
Atena PID	ATPR	redne	27.02.2004	preoblikovanje v redno delniško družbo
TRDNJAVA, PID	TRON	redne	31.03.2004	preoblikovanje v redno delniško družbo
TRDNJAVA I, PID	TR1N	redne	31.03.2004	preoblikovanje v redno delniško družbo
TRIGLAV STEBER, PID	TRSR	redne	07.04.2004	preoblikovanje v redno delniško družbo
POOBLAŠČENA POMURSKA INVESTICIJSKA DRUŽBA	PPIR	redne	13.05.2004	preoblikovanje v redno delniško družbo
INFOND PID	IFPR	redne	19.07.2004	preoblikovanje v redno delniško družbo
MERCATA PID	MRON	redne	27.07.2004	preoblikovanje v redno delniško družbo
MERCATA 1 PID	MR1N	redne	04.08.2004	preoblikovanje v redno delniško družbo
PID MAKSIMA	MP1R	redne	26.10.2004	preoblikovanje v redno delniško družbo

#### POOBLAŠČENE INVESTICIJSKE DRUŽBE

Izdajatelj	oznaka	Vrsta delnic	izključitve	Razlog izključitve
TRIGLAV STEBER I, ID	TG1N	redne	11.08.2004	zamenjava nominalne iz 100 na 1.000 SIT

## POVEČANJE ŠTEVILA VREDNOSTNIH PAPIRJEV

### BORZNA KOTACIJA

#### DELNICE

Izdajatelj	Trgovalna oznaka	Vrsta delnic	Št.delnic pred razširitvijo	Št.delnic po razširitvi	Datum razširitve
Žito, Ljubljana	ZTOG	redne	348.765	353.715	29.06.2004
Sava, Kranj	SAVA	redne	1.720.987	2.006.987	13.10.2004

#### OBVEZNICE

Izdajatelj	Trgovalna oznaka	Izdaja	Št.obveznic pred razširitvijo	Št.obveznic po razširitvi	Datum razširitve
Republika Slovenija	RS56	56. izdaja	982.500	2.912.000	16.04.2004
Republika Slovenija	RS57	57. izdaja	2.595.600	3.795.700	16.04.2004
Republika Slovenija	RS55	55. izdaja	1.021.500	2.058.500	19.05.2004
Republika Slovenija	RS57	57. izdaja	3.795.700	4.819.800	19.05.2004
Republika Slovenija	RS56	56. izdaja	2.912.000	4.003.000	09.06.2004
Republika Slovenija	RS57	57. izdaja	4.819.800	5.838.800	09.06.2004
Republika Slovenija	RS55	55. izdaja	2.058.500	3.035.000	14.09.2004
Republika Slovenija	RS57	57. izdaja	5.838.800	7.399.412	14.09.2004
Republika Slovenija	RS56	56. izdaja	4.003.000	5.000.000	26.10.2004
Republika Slovenija	RS57	57. izdaja	7.399.412	8.229.412	26.10.2004
Republika Slovenija	RS55	55. izdaja	3.035.000	4.000.000	07.12.2004
Republika Slovenija	RS57	57. izdaja	8.229.412	9.000.000	07.12.2004

### PROSTI TRG

#### DELNICE

Izdajatelj	Trgovalna oznaka	Vrsta delnic	Št.delnic pred razširitvijo	Št.delnic po razširitvi	Datum razširitve
NFD HOLDING	NFZR	redne	29.134.540	30.184.540	05.01.2004
RTC KRVAVEC	RKRK	redne	205.724	1.155.734	16.04.2004
AKTIVA INVEST. LJUBLJANA	AKIR	redne	775.110	815.773	12.05.2004
KS2 NALOŽBE	KS2G	redne	4.429.040	10.911.340	04.10.2004
KD HOLDING	KDHR	redne	924.969	1.373.534	10.11.2004

#### POSEBNE INVESTICIJSKE DRUŽBE

Izdajatelj	Oznaka	Vrsta delnic	Št.delnic pred razširitvijo	Št.delnic po razširitvi	Datum razširitve
ZLATA MONETA I, ID	ZMIN	redne imenske	68.297.800	136.595.600	14.09.2004

## ZMANJŠANJE ŠTEVILA VREDNOSTNIH PAPIRJEV

### BORZNA KOTACIJA

#### DELNICE

Izdajatelj	Trgovalna oznaka	Vrsta delnic	Št.delnic pred zmanjšanjem	Nom. vr. delnice pred zmanjšanjem	Št.delnic po zmanjšanju	Nom. vr. delnice po zmanjšanju	Datum zmanjšanja
Etol Celje	ETOG	redne	274.576	10.000 SIT	254.619	10.000 SIT	28.01.2004
TERME ČATEŽ	TCRG	redne	674.971	6.000 SIT	597.916	6.000 SIT	30.08.2004

### PROSTI TRG

#### DELNICE

Izdajatelj	Trgovalna oznaka	Vrsta delnic	Št.delnic pred zmanjšanjem	Nom. vr. delnice pred zmanjšanjem	Št.delnic po zmanjšanju	Nom. vr. delnice po zmanjšanju	Datum zmanjšanja
Klasje Celje	KLAS	redne	835.600	1.000 SIT	820.343	1.000 SIT	30.01.2004
Jadran Sežana	JASG	redne	226.334	1.000 SIT	165.302	1.000 SIT	07.07.2004
LIZ - INŽENIRING	LIZG	redne	235.846	1.000 SIT	123.846	1.000 SIT	11.10.2004
MELAMIN	MKOG	redne	466.489	1.000 SIT	349.913	1.000 SIT	10.11.2004
EGOLEŠ	GKRG	redne	258.300	1.000 SIT	51.399	1.000 SIT	16.12.2004
ŽELEZARNA RAVNE-MONTER DRAVOGRAD	ZMDG	redne	359.761	1.000 SIT	336.225	1.000 SIT	17.12.2004

### OBVEZNICE, KI SO ZAPADLE V LETU 2004

Izdajatelj	Trgovalna oznaka	Izdaja	Trg	Zadnji dan trgovanja	Datum zapadlosti
Republika Slovenija	RS24	24. izdaja	borzna kotacija	08.03.2004	15.03.2004
Banka Vipra	VP01E	1. izdaja	prosti trg	25.03.2004	01.04.2004
UBK banka	UBKKE	1. izdaja	prosti trg	08.04.2004	15.04.2004
Borzna družba Poteza	BDP2E	2. izdaja	prosti trg	08.04.2004	15.04.2004
Banka Koper	BKP3	3. izdaja	prosti trg	22.04.2004	30.04.2004
Banka Zasavje	BZ02E	2. izdaja	borzna kotacija	26.07.2004	31.07.2004
DEŽELNA BANKA SLOVENIJE	ZKB1E	1. izdaja	borzna kotacija	09.09.2004	15.09.2004

### ČLANSTVO V LETU 2004

ČLAN	DATUM	Vključitev/izključitev	Skupno število članov
KD BFD	01.03.2004	vkjučitev	28
HYPO ALPE-ADRIA-BANK	15.03.2004	vkjučitev	29
AC-BPH	31.10.2004	izključitev	28
COGITO BIS B.H.	31.12.2004	izključitev	27

### SPREMEMBA TRGOVALNE OZNAKE

Izdajatelj	Stara trgovna oznaka	trgovna oznaka	Trg	Datum spremembe
KD Investments	KD01E	KDO1E	prosti trg	28.01.2004
SEA COLLEGE	GEAR	GEAL	prosti trg	03.02.2004

# F) SEZNAM VREDNOSTNIH PAPIRJEV

## F1) DELNICE - BORZNA KOTACIJA

Izdajatelj	Vrsta delnic	Trgovalna koda	Dejavnost	V sodni register vpisani in vplačani osnovni kapital (v 000 SIT)	Sestava kapitala	Datum sprejema	Datum začetka trgovanja	Enotni tečaj prvega trgovalega dne	Nom. vred. delnice (v SIT)	Število delnic na organiziranem trgu	Dividenda za leto 2002 oz. 2003	Datum brez upravičenja do dividende	Naslov izdajatelja	Telefon Faks	Direktor družbe Kontaktno osebe
1	Aerodrom, Ljubljana	redne imenske	AELG	letališke storitve	3.796.527	1.936.229 rednih delnic na ime in 1.860.298 prednostnih participativnih delnic z omejeno glasovalno pravico z nominalno 1.000 SIT	15.09.1997	08.10.1997	2.203,53 SIT	1.000	1.936.229	220 SIT	Zg. Brnik 130a 4210 Brnik	Tel: 04 20 61 000 Faks: 04 20 21 220	Viktor Može - predsednik uprave Nada Pesjak - članica uprave Marina Zupanc - direktorica fin.sektorja
2	Comet, Zreče	redne imenske	CHZG	proizvodnja umetnih brusilnih sredstev in druge tehnične keramike	1.700.688	1.700.688 navadnih delnic na ime z nominalno 1.000 SIT	22.10.1998	02.11.1998	1.513,16 SIT	1.000	1.700.688	75 SIT	Tovarniška 5 3214 Zreče	Tel: 03 75 75 000 Faks: 03 75 75 100	Marjan Lorgjer - generalni direktor Zdravko Ivačič - poslovni sekretar
3	Delo, Ljubljana	redne imenske	DELR	založništvo, izdajanje časopisov	667.464	667.464 rednih delnic na ime z nominalno 1.000 SIT	17.12.1998	13.01.1999	7.636,77 SIT	1.000	667.464	900 SIT	Dunajska 5 1000 Ljubljana	Tel: 01 47 37 400 Faks: 01 47 37 406	Tomaž Perovič - predsednik uprave Nataša Šuklje Velkavrh - članica uprave
4	Delo Prodaja, Ljubljana	redne imenske	DPRG	prodaja in distribucija časopisov	593.549	593.549 rednih delnic na ime z nominalno 1.000 SIT	25.01.2001	12.02.2001	8.212,72 SIT	1.000	593.549	300 SIT	Dunajska 5 1000 Ljubljana	Tel: 01 47 38 600 Faks: 01 473 86 04	Jure Božič - predsednik uprave Biserka Božičnik Kržanec
5	Droga Portorož, Izola	redne imenske	DRPG	predelava in pakiranje kave, začimb, čajev in drugih živilskih proizvodov	2.827.680	282.768 rednih delnic na ime z nominalno 10.000 SIT	14.05.1996	12.06.1996	13.320,65 SIT	10.000	282.768	2.000 SIT	Industrijska cesta 21 6310 Izola	Tel: 05 663 15 21 Faks: 05 663 15 34	Robert Ferko - predsednik uprave
6	Emona Obala, Koper	redne imenske	EOKG	trgovina z živilskimi in neživilskimi proizvodi na drobno in na debelo	1.741.456	1.741.456 rednih delnic na ime z nominalno vrednostjo 1.000 SIT	16.12.1997 (24.4.97 prosti trg)	7.1.1998 (28.4.97 prosti trg)	2.700,00 SIT (2.762,67SIT)	1.000	1.741.456		Pristaniška 12 6000 Koper	Tel: 05 665 31 00 Faks: 05 639 86 82	Aleš Škrabo - predsednik uprave Samo Faganelli - strokovni sodelavec
7	Etol, Celje	redne imenske	ETOG	predelava arom in eteričnih olj	2.546.190	254.619 navadnih delnic na ime z nominalno 10.000 SIT	21.11.1996	21.02.1997	17.043,27 SIT	10.000	254.619	1.220 SIT	Škofja vas 39 3000 Celje	Tel: 03 42 77 100 Faks: 03 42 77 118	Ivan Ferme - generalni direktor Brigita Čokl - vodja financ in računovodstva
8	Gorenje Velenje	redne imenske	GRVG	proizvodnja električnih gospodinskih aparatov	12.200.000	12.200.000 rednih delnic z nominalno 1.000 SIT	30.10.2000 (28.5.98 prosti trg)	10.11.2000 (2.6.1998 prosti trg)	1.994,40SIT (1.483,65 SIT)	1.000	12.200.000	100 SIT	Partizanska 12 3000 Velenje	Tel: 03 89 91 000 Faks: 03 89 92 760	Franjko Bobinac - predsednik uprave Silva Globačnik
9	Geodetski zavod Slovenije	redne imenske	GZRG	izmera in kartiranje zemljišč	379.820	379.820 rednih delnic na ime z nominalno vrednostjo 1.000 SIT	14.12.2000	08.01.2001	1.100,00 SIT	1.000	379.820	60 SIT	Zemljemerska 12 1000 Ljubljana	Tel: 01 43 27 136 Faks: 01 23 10 434	Rudi Zavri - direktor Rade Vučković - direktor sektorja služb zavoda
10	Intereuropa Koper	redne imenske	IEKG	mednarodna špedicija, pomorska agencija in mednarodni cestni tovorni promet	7.902.413	7.902.413 rednih delnic na ime z nominalno 1.000 SIT	24.12.1997	12.01.1998	2.111,24 SIT	1.000	7.902.413	240 SIT	Vojkovo nabrežje 32 6000 Koper	Tel: 05 664 10 00 Faks: 05 664 26 74	Jože Kranjc - predsednik uprave Matej Okretič - sektor za finance
11	Istrabenz Koper	redne imenske	ITBG	upravljanje holding družb	5.180.000	5.180.000 navadnih delnic na ime z nominalno 1.000 SIT	30.5.1997 (21.1.97 prosti trg)	16.6.1997 (3.2.97 prosti trg)	2.812,32 SIT (3.479,56 SIT)	1.000	5.180.000	110 SIT	Ulica Zore Perello Godina 2 6000 Koper	Tel: 05 662 15 00 Faks: 05 662 15 15	Igor Bavčar - generalni direktor Cvetka Erzetič - stiki z javnostmi Aldo Gabrijel - član uprave
12	Kolinska Ljubljana	redne imenske	KOLR	proizvodnja in prodaja živilskih izdelkov	3.169.525	3.169.525 rednih imenskih delnic z nominalno 1.000 SIT	24.11.1995	08.01.1996	1.123,67 SIT	1.000	3.166.992	130 SIT	Kolinska ulica 1 1544 Ljubljana	Tel: 01 47 21 500 Faks: 01 47 21 708	Iztok Bricl - predsednik uprave
13	Krka tovarna zdravil Novo mesto	redne imenske	KRKG	proizvodnja farmacevtskih preparatov	14.170.448	3.542.612 rednih delnic na ime po 4.000 SIT	14.10.1997 (24.1.97 prosti trg)	4.11.1997 (10.2.97 prosti trg)	21.370,19 SIT (26.167,36 SIT)	4.000	3.542.612	1.200 SIT	Šmarješka c. 6 8501 Novo mesto	Tel: 07 33 12 111 Faks: 07 33 21 537	Jože Colarič - generalni direktor Mihaela Korent - služba za planiranje in poslovne informacije
14	Luka Koper	redne imenske	LKPG	prekladanje, skladiščenje in druge pristaniške storitve	14.000.000	7.140.000 navadnih delnic in 6.860.000 prednostnih participativnih delnic z omejeno glasovalno pravico z nominalno 1.000 SIT	01.10.1996	20.11.1996	2.502,13 SIT	1.000	7.140.000	245 SIT	Vojkovo nabrežje 38 6000 Koper	Tel: 05 665 69 56 Faks: 05 639 80 40	Bruno Korelič - generalni direktor Karlo Rolih
15	Mlinotest Ajdovščina	redne imenske	MAJG	živilska industrija	2.389.177	2.389.177 rednih delnic na ime z nominalno 1.000 SIT	06.03.2000	03.04.2000	1.050,00 SIT	1.000	2.389.177	48 SIT	Tovarniška 14 5270 Ajdovščina	Tel: 05 364 45 00 Faks: 05 366 1037	David Nabergoj - predsednik uprave

# F) SEZNAM VREDNOSTNIH PAPIRJEV

## F1) DELNICE - BORZNA KOTACIJA

16	Mercator poslovni sistem Ljubljana	redne imenske	MELR	trgovina, agroživilska industrija, kmetijstvo in gostinska dejavnost	32.085.040	3.208.504 rednih delnic na ime z nominalno 10.000 SIT	10.12.1997 (27.3.96 prosti trg)	22.12.1997 (4.4.96 prosti trg)	4.296,36 SIT (3.574,07 SIT)	10.000	3.208.504	500 SIT	27.05.2004	Dunajska cesta 107 1000 Ljubljana	Tel: 01 560 10 00 Faks: 01 568 21 00	Zoran Jankovič - predsednik uprave Jadranka Dakič - članica uprave
17	Merkur Naklo	redne imenske	MER	trgovina na debelo in drobno s kovinskimi proizvodi, inštalacijskim materialom, napravami za ogrevanje	12.145.850	1.214.585 rednih delnic na ime z nominalno 10.000 SIT	19.11.1998	30.11.1998	18.004,84 SIT	10.000	1.214.585	700 SIT	01.07.2004	Cesta na Okroglo 7 4202 Naklo	Tel: 04 25 88 000 Faks: 04 25 88 805	Bine Kordež - predsednik uprave Ana Hostnik - direktorica ekonomsko analitičnega področja
18	Kompas MTS	redne imenske	MTSG	trgovsko turistična dejavnost	2.973.005	2.973.005 navadnih delnic na ime z nominalno 1.000 SIT	24.11.2000	08.12.2000	1.255,24 SIT	1.000	2.973.005	110 SIT	23.06.2004	Pražakova 4 1000 Ljubljana	Tel: 01 23 44 100 Faks: 01 23 19 156	Robert Lavrič - direktor
19	Nika investiranje in razvoj Brežice	redne prinosniške	NIKN	finančne storitve	186.695	186.695 rednih delnic na ime z nominalno 1.000 SIT	04.06.1991	04.06.1991	1.755,00 SIT	1.000	186.695			Trg izgnancev 1a 8250 Brežice	Tel: 07 49 62 236 01 432 41 16 Faks: 07 69 62 852 01 433 11 55	Branko Šušterič - direktor
20	Petrol Ljubljana	redne imenske	PETG	prodaja naftnih derivatov	12.517.806	2.086.301 rednih imenskih delnic z nominalno 6.000 SIT	18.03.1997	05.05.1997	17.178,89 SIT	6.000	2.086.301	700 SIT	11.05.2004	Dunajska 50 1000 Ljubljana	Tel: 01 47 14 102 Faks: 01 47 14 158	Janez Lotrič - predsednik uprave Franci Perčič - svetovalec direktorja
21	Pivovarna Laško	redne imenske	PILR	proizvodnja in prodaja piva	8.747.652	8.747.652 rednih imenskih delnic z nominalno 1.000 SIT	13.01.2000	01.02.2000	5.634,77 SIT	1.000	8.747.652	105 SIT	15.06.2004	Trubarjeva 28 3270 Laško	Tel: 03 734 80 00 Faks: 03 57 31 637	Anton Turnšek - direktor Dragica Čepin - vodja službe računovodstva
22	Probanka Maribor	prednostne imenske	PRBP	banka	1.740.000	1.340.000 navadnih imenskih delnic PRBR in 400.000 prednostnih imenskih delnic PRBP, vse z nominalno 1.000 SIT	30.03.1993	30.03.1993	14.613,14 SIT	1.000	400.000	310 SIT	11.06.2004	Gosposka 23 2000 Maribor	Tel: 02 25 20 500 Faks: 02 25 20 559	Romana Pajenk - generalna direktorica Tine Murn - stiki z javnostmi
23	Pivovarna Union	redne imenske	PULG	proizvodnja piva, mineralnih vod in brezalkoholnih pijač ter drugih živil	4.511.140	451.114 rednih imenskih delnic z nominalno 10.000 SIT	22.02.2000	06.03.2000	45.363,89 SIT	10.000	451.114			Pivovarniška ulica 2 1001 Ljubljana	Tel: 01 47 17 251 Faks: 01 47 17 255	mag. Dušan Zorko - predsednik uprave Franciška Hunjet - finančna direktorica
24	Radenska Radenci	redne imenske	RARG	opravljanje dejavnosti turizma, polnitev mineralnih voda in brezalkoholnih pijač in proizvodnja polnilne in pakirne opreme	5.061.856	5.061.856 rednih delnic na ime z nominalno 1.000 SIT	07.02.1997	03.04.1997	1.984,08 SIT	1.000	5.061.856	70 SIT	11.06.2004	Zdraviliško naselje 14 9252 Radenci	Tel: 02 520 20 20 Faks: 02 520 10 67	Zlatko Vili Hohnjec - generalni direktor Milan Verdev - stiki z javnostmi
25	Salus Ljubljana	redne prinosniške	SALR	trgovina na debelo s farmacevtskimi, medicinskimi in drugimi proizvodi	135.000	135.000 prinosniških razreda B z nominalno 1.000 SIT	16.01.1992	16.01.1992	2.460,00 SIT	1.000	134.980	4.000 SIT	10.05.2004	Mašera Spasičeva 10 1000 Ljubljana	Tel: 01 589 91 42 Faks: 01 568 10 22	Marko Rupret - direktor
26	Sava Kranj	redne imenske	SAVA	gumarska in kemična industrija	20.069.870	2.006.987 rednih delnic z nominalno 10.000 SIT	13.12.1999	06.01.2000	17.386,75 SIT	10.000	2.006.987	560 SIT	03.06.2004	Škofjeloška c.6 4502 Kranj	Tel: 04 206 5000 Faks: 04 206 6446	Janez Bohorič - predsednik uprave Miha Dolinar
27	Terme Čatež	redne imenske	TCRG	medicinska rehabilitacija in turizem	3.587.496	597.916 delnic po 6.000 SIT	07.06.1993	26.08.1993	1.156,61 SIT	6.000	597.916	1.000 SIT	24.06.2004	Topliška c. 35 8250 Brežice	Tel: 07 49 35 910 Faks: 07 49 62 721	Borut Mokrovič - direktor Zvone Krulc - pomočnik direktorja
28	Tehnounion	redne imenske	TEHG	zastopanje tujih blagovnih znamk	840.050	84.005 rednih delnic z nominalno 10.000 SIT	19.11.1998	26.11.1998	55.800,00 SIT	10.000	84.005			Bravničarjeva 11 1000 Ljubljana	Tel: 01 513 50 00 Faks: 01 51 35 293	Mavricij Tomič - predsednik uprave Matjaž Veberič
29	Žito Ljubljana	redne imenske	ZTOG	prehranska industrija	3.537.150	353.715 rednih delnic na ime z nominalno 10.000 SIT	03.03.2000	20.03.2000	20.502,10 SIT	10.000	353.715	920 SIT	02.07.2004	Šmartinska cesta 154 1000 Ljubljana	Tel: 01 54 01 373 Faks: 01 540 41 75	Božidar Linhart - predsednik uprave Bojan Štravs - vodja finančno računovodske službe

**F2) DELNICE - PROSTI TRG**

Izdajatelj	Trgovalna koda	Vrsta delnic	Datum sprejema	Datum začetka trgovanja	Dejavnost	V sodni register vpisani in vplačani osnovni kapital (v 000 SIT)	Setava kapitala	Enotni tečaj prvega trgovalnega dne (v SIT)	Nom. vred. delnice (v SIT)	Dividenda za leto 2003	Datum brez upravičenja do dividende	Št. delnic na organiziranem trgu	Naslov izdajatelja	Telefon Faks	Direktor družbe Kontaktne osebe
1 Aktiva Avant, Ljubljana	AAPG	redne imenske	11.09.2003	12.09.2003	drugo finančno posredništvo	2.951.872	2.951.872 rednih delnic na ime z nominalno 1.000 SIT	381,10	1.000			2.951.872 rednih delnic	Dunajska 156 1000 Ljubljana	Tel: 01 560 46 71 Fax: 01 560 46 77	Marjan Dovč - direktor družbe
2 AKTIVA INVEST. LJUBLJANA	AKIR	redne imenske	23.05.2003	27.05.2003	podjetniško in poslovno svetovanje	815.773	815.773 rednih delnic na ime z nominalno 1.000 SIT	20.794,22	1.000			815.773 rednih delnic	Dunajska 156 1000 Ljubljana	Tel: 01 560 46 71 Faks: 01 560 46 77	Aleš Okorn - direktor družbe
3 Agrokombinat, Maribor	AKMG	redne imenske	21.09.1999	24.09.1999	trgovina, proizvodnja krmil za živino, žita, izdelkov mleka in mesa ter storitve silosov	499.291	499.291 rednih delnic na ime z nominalno 1.000 SIT	250,00	1.000			453.956 rednih delnic	Tržaška 41a 2000 Maribor	Tel: 02 65 44 100 Faks: 02 25 11 681	Franc Veršič - direktor
4 Alpetour potovalna agencija, Kranj	APAG	redne imenske	21.07.2000	02.08.2000	prevoz potnikov v cestnem potniškem prometu	771.662	385.831 rednih delnic na ime z nominalno 2.000 SIT	1.000,00	2.000	95 SIT	01.07.2004	263.042 rednih delnic	Mirka Vadnova 8 4000 Kranj	Tel: 04 201 20 11 Faks: 04 20 13 101	Ivanka Zupančič Gaber - predsednica uprave
5 ARKADA HOLDING, LJUBLJANA	ARFR	redne imenske	12.01.2004	13.01.2004	investiranje in upravljanje naložb	6.640.634	6.640.325 rednih delnic	700,00	1.000			6.640.325 rednih delnic	Dunajska 156 1000 Ljubljana	Tel: 01 560 46 80 Faks: 01 560 46 86	Barbara Vlič Vrančičar - direktorica
6 Avtoprevoznik in servisi, Velenje	ASVG	redne imenske	22.08.1997	01.09.1997	prevoz blaga in potnikov v cestnem prometu	308.696	308.696 rednih delnic na ime z nominalno 1.000 SIT	320,00	1.000			308.696 rednih delnic	Koroška 64 3320 Velenje	Tel: 03 896 44 02 Faks: 03 896 44 16	Jakob Holešek - direktor Drago Dolenc
7 AKTIVA NALOŽBE, LJUBLJANA	ATPG	redne imenske	26.02.2004	27.02.2004	investiranje in upravljanje naložb	13.591.508	13.591.508 rednih delnic	891,37	1.000			13.591.508 rednih delnic	Dunajska 156 1000 Ljubljana	Tel: 01 560 46 71 Fax: 01 560 46 77	Tadej Pročnovšek - direktor
8 Belinka holding Ljubljana	BELG	redne imenske	05.10.2000	19.10.2000	upravljanje družb	2.702.532	2.702.532 rednih delnic na ime z nominalno 1.000 SIT	2.200,00	1.000	140 SIT	17.05.2004	2.702.532 rednih delnic	Zasavska cesta 95 1000 Ljubljana	Tel: 01 588 62 99 Faks: 01 588 63 03	mag. Silvo Svete - direktor
9 Capita, Ljubljana	CAP1	redne imenske	26.08.1997	05.09.1997	upravljanje holding družb	315.963	315.963 rednih delnic na ime z nominalno 1.000 SIT	556,63	1.000			315.963 rednih delnic	Pražakova 6 1000 Ljubljana	Tel: 01 433 51 66 Faks: 01 433 22 01	Zoran Svava - direktor Mojca Dolanšek
10 Cetis, Celje	CETG	redne imenske	27.02.1997	10.03.1997	proizvodnja grafičnih potrebnin in papirja	2.400.000	200.000 rednih delnic z nominalno 12.000 SIT	8.821,17	12.000	770 SIT	04.06.2004	200.000 rednih delnic	Čopova 24 3000 Celje	Tel: 03 42 78 500 Faks: 03 42 78 817	Drago Polak - direktor Miro Zakrajšek
11 Cinkarna, Celje	CICG	redne imenske	27.02.1998	06.03.1998	proizvodnja kemikalij in predelava cinka	4.887.756	814.626 rednih delnic z nominalno 6.000 SIT	6.300,00	6.000	500 SIT	18.05.2004	812.477 rednih delnic	Kidričeva 26 3000 Celje	Tel: 03 42 76 000 Faks: 03 54 11 178	Marjan Prelec - predsednik uprave Marja Kolarič
12 Color, Medvode	COMG	redne imenske	05.01.1998	15.01.1998	proizvodnja sintetičnih smol in premazov	1.900.782	950.391 rednih delnic z nominalno 2.000 SIT	5.010,73	2.000			950.391 rednih delnic	Cesta komandanta Staneta 4 1215 Medvode	Tel: 01 362 91 00 Faks: 01 36 13 412	Tomaž Bučar - predsednik uprave
13 CERTIUS INVEST, LJUBLJANA	CRIR	redne imenske	15.09.2003	16.09.2003	drugo finančno posredništvo	3.091.062	3.091.062 rednih delnic na ime z nominalno 1.000 SIT	300,20	1.000			3.091.062 rednih delnic	Dunajska 156 1000 Ljubljana	Tel: 01 560 46 71 Fax: 01 560 46 77	Marko Konič - direktor
14 Creina, Kranj	CRKG	redne imenske	15.02.2000	21.02.2000	proizvodnja in trgovina kmetijskih in industrijskih strojev in naprav	194.376	48.594 rednih delnic z nominalno 4.000 SIT	2.501,00	4.000			48.594 rednih delnic	Ulica Mirka Vadnova 8 4000 Kranj	Tel: 04 20 13 380 Faks: 04 20 13 363	Peter Zaletež - direktor
15 Dana, Mirna	DMRG	redne imenske	02.06.1999	07.06.1999	predelava sadja in zelenjave ter proizvodnja brezalkoholnih in alkoholnih pijač	404.231	404.231 rednih delnic z nominalno 1.000 SIT	1.100,00	1.000			356.128 rednih delnic	Glavna cesta 34 8233 Mirna	Tel: 07 34 62 200 Faks: 07 34 62 210	Marko Hren - direktor
16 DZS, Ljubljana	DZS	redne imenske	07.05.1999	12.05.1999	založništvo in trgovina	1.429.368	1.429.368 rednih delnic z nominalno 1.000 SIT	2.141,02	1.000	160 SIT	01.06.2004	1.429.368 rednih delnic	Dalmatinska ulica 2 1000 Ljubljana	Tel: 01 306 97 00 Faks: 01 306 97 77	Bojan Petan - predsednik uprave
17 ETRA 33, LJUBLJANA	ETRG	redne imenske	04.11.2002	07.11.2002	proizvodnja elektromotorjev, generatorjev in transformatorjev	454.230	45.423 rednih delnic z nominalno 10.000 SIT	25.000,00	10.000	1.800 SIT	01.07.2004	45.423 rednih delnic	Šlandrova 10 1000 Ljubljana	Tel: 01 530 28 00 Fax: 01 530 28 30	Janez Ejavec - direktor
18 Finira, Ljubljana	FIRR	redne imenske	03.10.2002	10.10.2002	ustanavljanje, financiranje in upravljanje družb	2.179.206	2.179.206 rednih delnic z nominalno 1.000 SIT	350,00	1.000			2.179.206 rednih delnic	Zelezna cesta 18 1000 Ljubljana	Tel: 01 473 44 37	Samo Primožič - direktor
19 Fructal, Ajdovščina	FRAG	redne imenske	23.12.1997	06.01.1998	proizvodnja sadnih sokov	2.505.613	2.505.613 rednih delnic z nominalno 1.000 SIT	1.790,00	1.000			2.504.151 rednih delnic	Tovarniška cesta 7 5270 Ajdovščina	Tel: 05 36 91 202 Faks: 05 36 91 830	Dušan Mikuš - predsednik uprave Miran Božič
20 Gea college, Ljubljana	GEAL	redne	05.01.1995	05.01.1995	izobraževanje in usposabljanje podjetnikov	247.930	247.930 rednih delnic z nominalno 1.000 SIT	2.500,00	1.000			247.930 rednih delnic	WTC, Dunajska 156 1000 Ljubljana	Tel: 01 568 70 02 Faks: 01 568 82 13	Mateja Berginc - predsednica uprave
21 Gozdno gospodarstvo Bled	GGBG	redne imenske	22.12.1999	27.12.1999	izkoriščanje gozdov	611.900	611.900 rednih delnic z nominalno 1.000 SIT	650,00	1.000			489.520 rednih delnic	Ljubljanska cesta 19 4280 Bled	Tel: 04 57 50 000 Faks: 04 57 43 554	Zvone Šolar - direktor
22 Grand hotel Union, Ljubljana	GHUG	redne imenske	29.12.1999	05.01.2000	opravljanje hotelskih storitev, predvsem nastanitve in prehrane gostov	1.814.613	1.814.613 rednih delnic z nominalno 1.000 SIT	2.136,10	1.000	167 SIT	29.06.2004	1.814.613 rednih delnic	Miklošičeva 1 1000 Ljubljana	Tel: 01 30 81 986 Faks: 01 42 32 361	Bogdan Lipovšek - direktor
23 Egales, Škofja Loka	GKRG	redne imenske	14.09.1999	17.09.1999	izkoriščanje gozdov in prodaja lesnih sortimentov	51.399	51.399 rednih delnic z nominalno 1.000 SIT	800,00	1.000			258.900 rednih delnic	Kidričeva 56 4220 Škofja Loka	Tel: 04 511 13 50 Faks: 04 511 13 19	Andrej Drašler - direktor
24 Gradis GP, Ljubljana	GLIG	redne imenske	07.07.1999	12.07.1999	gradbena operativna	609.500	304.750 rednih delnic z nominalno 2.000 SIT	2.000,00	2.000			304.750 rednih delnic	Ulica Gradnikove brigade 11 1000 Ljubljana	Tel: 01 541 40 53 Faks: 01 54 12 635	Dr. Tomaž Rojs - predsednik uprave
25 Goriške opekarnice, Renče	GORG	redne imenske	02.03.1999	08.03.1999	proizvodnja vseh vrst opečnih izdelkov iz gline	523.634	523.634 rednih delnic z nominalno 1.000 SIT	1.715,00	1.000			523.634 rednih delnic	Merljaki 7 5292 Renče	Tel: 05 39 85 200 Faks: 05 30 13 251	Jože Štibaj - direktor
26 Gea tovarna olja, Slovenska Bistrica	GSBG	redne imenske	22.07.1996	30.07.1996	proizvodnja rastlinskih olj in masti	846.600	846.600 rednih delnic na ime z nominalno 1.000 SIT	1.100,00	1.000			660.348 rednih delnic	Tra svobode 30 2310 Slovenska Bistrica	Tel: 02 843 26 10 Faks: 02 84 32 613	Leopold Turnšek - direktor Miha Likl - vodja SFR

**F2) DELNICE - PROSTI TRG**

Izdajatelj	Trgovna koda	Vrsta delnic	Datum sprejema	Datum začetka trgovanja	Dejavnost	V sodni register vpisani in vplačani osnovni kapital (v 000 SIT)	Setava kapitala	Enotni tečaj prvega trgovalnega dne (v SIT)	Nom. vred. delnice (v SIT)	Dividenda za leto 2003	Datum brez upravičenja do dividende	Št. delnic na organiziranem trgu	Naslov izdajatelja	Telefon Faks	Direktor družbe Kontaktna oseba	
27	Gorenjski tisk, Kranj	GTKG	redne imenske	11.09.1996	19.09.1996	grafična dejavnost	1.070.328	1.070.328 rednih delnic na ime z nominalno 1.000 SIT	900,00	1.000	100 SIT	16.07.2004	1.070.328 rednih delnic	Mirka Vadnova 6 4000 Kranj	Tel: 04 201 63 00 Faks: 04 20 16 301	Kristina Kobal - direktorica Marta Vehovec
28	Helios, Domžale	HDOG	redne imenske	11.09.1996	19.09.1996	posredništvo pri prodaji goriv, rud, kovin in tehničnih kemikalij	2.198.610	219.861 rednih delnic na ime z nominalno 10.000 SIT	9.116,19	10.000	2.274 SIT	21.06.2004	219.861 rednih delnic	Količev 2 1230 Domžale	Tel: 01 721 3007 Faks: 01 724 1234	Uroš Slavinec - direktor Marko Vresk
29	ISKRA AVTOELEKTRIKA	IALG	redne imenske	20.10.2004	26.10.2004	proizvodnja električne opreme za stroje in vozila	3.216.626	1.608.313 rednih delnic na ime z nominalno 2.000 SIT	9.306,14	2.000			1.608.313 rednih delnic	Pojlje 15 5290 Šempeter pri Gorici	Tel: 05 33 93 294 Faks: 05 33 93 801	Alaž Nemec - predsednik uprave Darjo Stepančič - direktor direkcije financ
30	IMP črpalke Ljubljana	ICRG	redne imenske	04.09.1998	09.09.1998	proizvodnja črpalke	333.034	333.034 rednih delnic na ime z nominalno 1.000 SIT	350,00	1.000			333.034 rednih delnic	Ulica Jožeta Jame 12 1000 Ljubljana	Tel: 01 582 08 00 Faks: 01 519 8712	Nataša Mahne - direktorica
31	ELMO Ljubljana	IELG	redne imenske	16.02.2001	22.02.2001	elektroinstalacije	708.000	708.000 rednih delnic z nominalno 1.000 SIT	266,00	1.000			708.000 rednih delnic	Vojkova 58 1000 Ljubljana	Tel: 01 568 21 71 Fax: 01 436 76 66	Žnavec Franc - direktor
32	Infond holding	IFFR	redne imenske	18.09.2002	23.09.2002	dejavnost holdingov	16.833.414	16.833.414 rednih delnic z nominalno 1.000 SIT	676,25	1.000			16.833.414 rednih delnic	Vita Kraigherja 5 2000 Maribor	Tel: 02 229 20 80 Faks: 02 229 27 96	Majžar Rutar - direktor
33	Infond holding 1	IFHR	redne imenske	19.07.2004	22.07.2004	dejavnost holdingov	3.777.004	3.777.004 rednih delnic z nominalno 1.000 SIT	618,87	1.000			3.777.004 rednih delnic	Vita Kraigherja 5 2000 Maribor	Tel: 02 229 20 80 Faks: 02 229 27 96	Drago Naberšnik - direktor
34	Inles Ribnica	IHPG	redne imenske	05.10.1999	08.10.1999	proizvodnja stavbnega pohištva	1.387.190	693.595 rednih delnic na ime z nominalno 2.000 SIT	501,00	2.000			609.005 rednih delnic	Kolodvorska 22 1310 Ribnica	Tel: 01 837 71 00 Faks: 01 83 77 333	Andrej Mate - predsednik uprave
35	ŽITO INTES	IMTG	redne imenske	06.03.2000	09.03.2000	predelava žit in proizvodnja testenin	2.518.194	2.518.194 rednih delnic z nominalno 1.000 SIT	225,00	1.000			2.518.194 rednih delnic	Mejska cesta 19 2000 Maribor	Tel: 02 251 50 61 Faks: 02 251 8636	Janez Klenovec - direktor
36	Integral Jesenice	INUG	redne imenske	10.09.1999	14.09.1999	prevozi blaga in potnikov v cestnem prometu, servise dejavnosti in popravila motornih vozil	256.556	256.556 rednih delnic na ime z nominalno 1.000 SIT	480,00	1.000	55 SIT	02.07.2004	256.556 rednih delnic	Maršala Tita 67 4270 Jesenice	Tel: 04 583 33 50 Faks: 04 583 33 60	Izidor Jekovec - direktor
37	Intertrade ITA Ljubljana	INRG	redne imenske	09.10.1997	20.10.1997	zastopanje tujih firm s področja strojne opreme	695.310	69.531 rednih delnic na ime z nominalno 10.000 SIT	44.500,00	10.000	400 SIT	01.07.2004	69.531 rednih delnic	Tomšičeva 3 1000 Ljubljana	Tel: 01 425 1025 Faks: 01 425 3189	Andrež Prelesnik - direktor Danijela Knapič
38	Intara Ljubljana	INTR	redne imenske	05.01.1995	05.01.1995	borzno posredovanje	101.000	101.000 rednih delnic na ime z nominalno 1.000 SIT	3.401,80	1.000			101.000 rednih delnic	Železna 18 1000 Ljubljana	Tel: 01 473 4444 Faks: 01 473 4480	Marko Mencin - direktor Ingrid Magzar
39	Intertrade ITS Ljubljana	ITSG	redne imenske	20.04.1998	24.04.1998	informatijske in računalniške storitve	1.260.000	1.260.000 rednih delnic z nominalno 1.000 SIT	1.226,19	1.000			1.260.000 rednih delnic	Leskoveška 6 1000 Ljubljana	Tel: 01 585 5800 Faks: 01 585 5900	Andrej Bergant - direktor Gorazd Strobl
40	Jata Emona	JAMR	redne imenske	10.01.2002	15.01.2002	proizvodnja, trgovina in storitve	3.197.534	3.197.534 rednih delnic na ime z nominalno 1.000 SIT	570,00	1.000	46 SIT	28.06.2004	3.197.534 rednih delnic	Agrokombinatska 84 1000 Ljubljana	Tel: 01 528 1913 Faks: 01 528 1526	Stojan Hergouth - predsednik uprave
41	Jadran Sežana	JASG	redne imenske	13.09.1996	23.09.1996	zunanja trgovina z neživilskimi blagom	165.302	165.302 rednih delnic na ime z nominalno 1.000 SIT	650,00	1.000	70 SIT	28.05.2004	165.302 rednih delnic	Partizanska 69 6210 Sežana	Tel: 05 739 1200 Faks: 05 73 91 450	Anton Zolbec - direktor Mirjam Mesar
42	Jelen Slovenske Konjice	JESG	redne imenske	24.11.1999	29.11.1999	prodaja gostinskih storitev ter nočitvenih zmogljivosti	67.798	67.798 rednih delnic na ime z nominalno 1.000 SIT	922,50	1.000			50.849 rednih delnic	Mestni trg 2 3210 Slovenske Konjice	Tel: 03 575 42 02 Faks: 03 759 0942	Barbara Vrečko Klančnik predsednica uprave
43	Javor Pivka	JPIG	redne imenske	26.10.2000	13.11.2000	proizvodnja furnirja, vezanega in slojastega lesa, vlaknastih in drugih plošč	1.194.700	1.194.700 rednih delnic na ime z nominalno 1.000 SIT	500,00	1.000			1.194.700 rednih delnic	Kolodvorska 9a 6257 Pivka	Tel: 05 7210 210 Faks: 05 7210 215	Peter Tomšič - predsednik uprave
44	Juteks Žalec	JTKG	redne imenske	29.10.1999	02.11.1999	proizvodnja talnih oblog na različnih podlagah	641.432	641.432 rednih delnic na ime z nominalno 1.000 SIT	1.670,00	1.000	600 SIT	19.04.2004	641.432 rednih delnic	Loznica 53a 3310 Žalec	Tel: 03 712 07 00 Faks: 03 712 07 55	Milivoj Dolar - direktor
45	KD holding	KDHP	prednostne participativne	12.07.2001	18.07.2001	upravljanje holding družb	13.119.576	1.373.534 rednih delnic na ime z nominalno 8.000 SIT in 266.413 prednostnih participativnih imenskih delnic z nominalno 8.000 SIT	5.810,47	8.000			266.413 prednostnih delnic	Celovška 206, 1000 Ljubljana	Tel: 01 583 07 00 Faks: 01 518 41 00	Majžar Gantar - direktor
46	KD holding	KDHR	redne imenske	31.01.2001	05.02.2001	upravljanje holding družb	13.119.576	1.373.534 rednih delnic na ime z nominalno 8.000 SIT in 266.413 prednostnih participativnih imenskih delnic z nominalno 8.000 SIT	6.560,43	8.000			1.373.534 rednih delnic	Celovška 206 1000 Ljubljana	Tel: 01 583 07 00 Faks: 01 518 41 00	Majžar Gantar - direktor
47	Kema Puconci	KEPG	redne imenske	14.12.1998	17.12.1998	proizvodnja specialnih gradbenih materialov in kremenčevih granulov	217.346	217.346 rednih delnic na ime z nominalno 1.000 SIT	3.500,00	1.000	115 SIT	03.08.2004	217.346 rednih delnic	Puconci 109 9201 Puconci	Tel: 02 54 59 500 Faks: 02 5459 510	Branko Drvarič - direktor Franc Franko
48	Kompas hoteli Kranjska gora	KHKG	redne imenske	24.05.1996	31.05.1996	dejavnost hotelov z restavracijo	1.627.000	162.700 rednih delnic na ime z nominalno 10.000 SIT	3.000,00	10.000			162.700 rednih delnic	Borovška 100 4280 Kranjska Gora	Tel: 04 588 1661 Faks: 04 588 1176	Tina Habjanič - direktorica Radmila Jakac
49	Klasje Celje	KKLG	redne imenske	29.06.1999	02.07.1999	proizvodnja kruha, peciva in slaščic	820.343	820.343 rednih delnic na ime z nominalno 1.000 SIT	665,00	1.000			820.343 rednih delnic	Resljeva 16 3000 Celje	Tel: 03 426 1510 Faks: 03 426 1511	Dragica Marko - direktorica Boris Preskar Angelica Stojanovič
50	IMP Klimat	KLLG	redne imenske	23.04.2002	26.04.2002	proizvodnja hladilnih in prežabevalnih naprav	353.900	353.900 rednih delnic z nominalno 1.000 SIT	1.300,00	1.000	60 SIT	27.08.2004	353.900 rednih delnic	Vojkova 58 1000 Ljubljana	Tel: 01 300 52 00 Faks: 01 436 76 19	Janez Ražen - direktor
51	Krona holding	KRHR	redne imenske	06.05.2002	09.05.2002	dejavnost holdingov	1.287.121	1.287.121 rednih delnic z nominalno 1000 SIT	370,00	1.000			1.287.121 rednih delnic	Štefanova 13 a 1000 Ljubljana	Tel: 01 24 14 174 Fax: 01 24 14 168	Marko Vavpetič - direktor
52	KS2 NALOŽBE	KS2G	redne imenske	19.12.2003	22.12.2003	upravljanje naložb	10.911.340	10.911.340 rednih delnic z nominalno 1.000 SIT	300,00	1.000			10.911.340 rednih delnic	Dunajska 9 1000 Ljubljana	Tel: 01 300 02 30 Faks: 01 300 02 40	Igor Lah - direktor
53	LEGOLES	LEGG	redne imenske	15.12.2004	27.12.2004	stavbno mizarstvo	206.901	206.901 rednih delnic z nominalno 1.000 SIT		1.000			206.901 rednih delnic	Kidričeva 56 4220 Skofja Loka	Tel: 04 511 13 50 Faks: 04 511 13 19	Andrej Drašler - direktor
54	Liv Postojna	LIVG	redne imenske	12.11.1999	16.11.1999	proizvodnja sesalnikov za prah, plastičnih cevi in armatur, transportnih koles, hidravličnih dvigal in mešalnikov za beton	1.616.000	161.600 rednih delnic na ime z nominalno 10.000 SIT	8.500,00	10.000			161.600 rednih delnic	Industrijska cesta 2 6230 Postojna	Tel: 05 728 3700 Faks: 05 728 3719	Bojan Dolar - direktor Aleksandra Cernjač
55	Liz inženiring Ljubljana	LIZG	redne imenske	08.03.1999	11.03.1999	izvajanje svetovalnega inženiringa pri gradnji objektov	123.846	123.846 rednih delnic na ime z nominalno 1.000 SIT	650,00	1.000			123.846 rednih delnic	Vurnikova 2 1000 Ljubljana	Tel: 01 432 42 47 Faks: 01 231 92 45	Janez Štular - direktor Olga Urbanc

**F2) DELNICE - PROSTI TRG**

Izdajatelj	Trgovalna koda	Vrsta delnic	Datum sprejema	Datum začetka trgovanja	Dejavnost	V sodni register vpisani in vplačani osnovni kapital (v 000 SIT)	Sestava kapitala	Enotni tečaj prvega trgovalnega dne (v SIT)	Nom. vred. delnice (v SIT)	Dividenda za leto 2003	Datum brez upravičenja do dividende	Št. delnic na organiziranem trgu	Naslov izdajatelja	Telefon Faks	Direktor družbe Kontaktne osebe
56 Lj Bled	LLBG	redne imenske	07.01.2000	12.01.2000	predelava lesa in izvedba končnih lesnih izdelkov	1.942.454	1.942.454 rednih delnic na ime z nominalno 1.000 SIT	705,00	1.000			1.942.454 rednih delnic	Ljubljanska 32 4250 Bled	Tel: 04 57 95 000 Faks: 04 57 41 202	Alojz Burja - predsednik uprave
57 Slovenska Bistrica	LSBG	redne imenske	24.04.1996	08.05.1996	predelava aluminija in lesa	714.827	714.827 rednih delnic na ime z nominalno 1.000 SIT	287,14	1.000	46 SIT	01.06.2004	684.037 rednih delnic	Kolodvorska 37a 2310 Slovenska Bistrica	Tel: 02 805 05 00 Faks: 02 805 02 30	Roman Stegne - direktor Drago Selinšek
58 MAKSIMA HOLDING	MAHR	redne imenske	28.04.2003	06.05.2003	dejavnost holdingov	6.399.850	6.399.850 rednih delnic na ime z nominalno 1.000 SIT	582,54	1.000			6.399.850 rednih delnic	Trig republike 3 1000 Ljubljana	Tel: 01 20 04 724	Milan Maršič - direktor družbe
59 Marina Portorož	MAPG	redne imenske	11.09.1996	19.09.1996	navtične in gostinske storitve	627.864	313.932 rednih delnic na ime z nominalno 2.000 SIT	6.319,65	2.000	512 SIT	25.08.2004	313.932 rednih delnic	Cesta solinarjev 8 6320 Portorož	Tel: 05 676 1200 Faks: 05 676 1510	Enes Lolo - direktor Irena Kastelic
60 Medaljon Maribor	MEDR	redne imenske	08.10.1999	12.10.1999	upravljanje holding družb, poslovanje z lastnimi nepremičninami ter dajanje lastnih nepremičnin v najem	1.734.000	1.734.000 rednih delnic na ime z nominalno 1.000 SIT	733,39	1.000	99 SIT	13.07.2004	1.734.000 rednih delnic	Strossmayerjeva ulica 30 2000 Maribor	Tel: 02 22 94 800 Faks: 02 25 23 358	Dita Kastelic - direktorica
61 Fond invest	MHLG	redne imenske	30.01.2001	09.02.2001	upravljanje holding družb	595.241	595.241 rednih delnic na ime z nominalno 1.000 SIT	249,69	1.000			595.241 rednih delnic	Železna cesta 14 1000 Ljubljana	Tel: 01 234 01 50 Fax: 01 234 01 86	Janko Pcpović - predsednik uprave
62 Lesnina, Ljubljana	MILG	redne imenske	16.01.2002	25.01.2002	trgovina s pohištvo	2.906.810	76.495 rednih delnic na ime z nominalno 38.000 SIT	60.000,00	38.000	3.000 SIT	08.07.2004	76.495 rednih delnic	Cesta na Bokalce 40 Ljubljana	Tel: 01 241 21 02 Fax: 01 241 22 64	Bojan Papič - direktor
63 Mesna industrija primorske	MIPG	redne imenske	13.06.2000	19.06.2000	predelava mesa ter trgovina na debelo in drobno z živilskimi proizvodi	1.478.742	1.478.742 rednih delnic na ime z nominalno 1.000 SIT	890,00	1.000			1.478.742 rednih delnic	Panovška 1 5000 Nova Gorica	Tel: 05 330 41 00 Faks: 05 3027668	Vojteh Volk - predsednik uprave
64 Mitol Sežana	MISG	redne imenske	05.05.1997	15.05.1997	proizvodnja in prodaja lepil in sintetičnih smol	770.509	770.509 rednih delnic na ime z nominalno 1.000 SIT	2.321,81	1.000	110 SIT	02.06.2004	770.509 rednih delnic	Partizanska 78 6210 Sežana	Tel: 05 731 23 00 Faks: 05 731 23 91	Marjan Matela - direktor Kaja Zvab
65 MAKSIMA INVEST	MKIR	redne imenske	26.10.2004	26.10.2004	dejavnost holdingov	7.451.949	7.451.949 rednih delnic	504,62	1.000			7.451.949 rednih delnic	Trdinova 4 1000 Ljubljana	Tel: 01 434 10 13 Faks: 01 431 11 09	Milan Ževart - direktor
66 Melamin Kočevje	MKOG	redne imenske	13.09.1996	23.09.1996	lesna, kemična in obutvena industrija ter trgovina	349.913	349.913 rednih delnic na ime z nominalno 1.000 SIT	1.100,00	1.000			349.913 rednih delnic	Tomšičeva 9 1330 Kočevje	Tel: 01 8959 300 Faks: 01 895 0334	Srečko Štefanič - direktor Tomo Jarni
67 Mladinska knjiga iskarna	MKTG	redne imenske	07.10.1999	11.10.1999	tiskarstvo in z njim povezane storitve, založništvo in trgovina	1.039.540	103.954 rednih delnic na ime z nominalno 10.000 SIT	3.210,00	10.000			103.954 rednih delnic	Dunajska 123 1000 Ljubljana	Tel: 01 53 41 675 Faks: 01 53 41 689	Franc Predan - direktor
68 Modra linija holding	MLHR	redne imenske	15.11.2002	20.11.2002	finančno posredništvo	1.883.303	1.883.303 rednih delnic na ime z nominalno 1.000 SIT	421,11	1.000			1.882.991 rednih delnic	Pristaniška ulica 12 6000 Koper	Tel: 05 66 33 150 Faks: 05 66 33 120	Žarko Ždralič - direktor
69 Oljarka Kranj	MOKG	redne imenske	22.01.1999	27.01.1999	proizvodnja rastlinskih olj in masti ter drugih kemičnih izdelkov	704.040	70.404 rednih delnic na ime z nominalno 10.000 SIT	25.000,00	10.000			70.404 rednih delnic	Bitof 27 4000 Kranj	Tel: 04 281 2200 Faks: 04 204 1365	Božo Dolenc - direktor Mojca Burgar - vodja FRS
70 Medvešek Pušnik Ljubljana	MPLR	redne imenske	01.12.1997	12.12.1997	upravljanje s finančnim premoženjem strank, trgovanje in posredovanje	160.000	80.000 rednih delnic na ime z nominalno 2.000 SIT	3.000,00	2.000			80.000 rednih delnic	Ulica Gradnikove brigade 11 1000 Ljubljana	Tel: 01 541 4078 Faks: 01 721 7107	Bogdan Pušnik - generalni direktor
71 Mercata	MROR	redne imenske	27.07.2004	27.07.2004	dejavnost holdingov	2.891.874	2.891.874 rednih delnic na ime z nominalno 1.000 SIT	390,00	1.000			2.891.874 rednih delnic	Železna cest a18 1000 Ljubljana	Tel: 01 473 44 37 Faks: 01 473 44 80	Vinko Berginc - direktor
72 M1	MR1R	redne imenske	04.08.2004	04.08.2004	dejavnost holdingov	2.681.638	2.681.638 rednih delnic na ime z nominalno 1.000 SIT	400,00	1.000			2.681.638 rednih delnic	Železna cesta 18 1000 Ljubljana	Tel: 01 473 44 37	Rolando Krajnc - direktor
73 Metalka trgovina	MTGG	redne imenske	28.06.2004	02.07.2004	trgovina na drobno v nespecializiranih prodajalnah	1.152.048	1.152.048 rednih delnic na ime z nominalno 1.000 SIT	100,00	1.000			1.152.048 rednih delnic	Dalmatinova 2 1000 Ljubljana	Tel: 01 239 61 00 Faks: 01 239 61 03	Marijan Ostroško - direktor
74 Nama Ljubljana	NALN	redne imenske	30.04.2004	30.04.2004	trgovina na drobno in oddajanje poslovnih prostorov	953.752	953.752 rednih delnic na ime z nominalno 1.000 SIT	1.200,00	1.000			953.752 rednih delnic	Tomšičeva 1 1000 Ljubljana	Tel: 01 425 8300 Faks: 01 253 4642	Bernarda Trebušak - generalna direktorica
75 NFD HOLDING	NF2R	redne imenske	09.12.2003	10.12.2003	drugo finančno posredništvo	30.184.540	30.184.540 rednih delnic	664,28	1.000			30.184.540 rednih delnic	Trdinova 4 1000 Ljubljana	Tel: 01 434 10 00 Faks: 01 431 11 09	Zoran Bošković - direktor
76 NK2 NALOŽBE	NK2R	redne imenske	05.02.2004	06.02.2004	dejavnost holdingov	1.255.432	1.255.432 rednih delnic	289,43	1.000			1.255.432 rednih delnic	Dunajska 9 1000 Ljubljana	Tel: 01 30 00 230 Faks: 01 30 00 240	Damjan Škofič - direktor
77 Niko Železniki	NKPG	redne imenske	14.09.1999	17.09.1999	izdelava pisarniškega pribora, industrijskih sponk, elektromagnetov ter drugih kovinskih mehanizmov	358.750	35.875 rednih delnic na ime z nominalno 10.000 SIT	20.000,00	10.000	950 SIT	29.07.2004	35.875 rednih delnic	Otoki 16 4228 Železniki	Tel: 04 51 17 700 Faks: 04 51 17 712	Valentina Nastran - direktor
78 Hoteli Palace Portorož	PALG	redne imenske	25.09.1997	07.10.1997	gostinske in hotelske storitve v hotelih, termah in gostinskih lokalah	2.346.102	2.346.102 rednih delnic na ime z nominalno 1.000 SIT	1.293,64	1.000			2.346.102 rednih delnic	Obala 43 6320 Portorož	Tel: 05 696 90 00 Faks: 05 674 7188	mag. Edvard Lesnik - generalni direktor Rafko Medved Ivan Vizjak - direktor Slavko Rogan - pomočnik direktorja za naložbe in razvoj
79 POM INVEST	POIR	redne imenske	16.10.2001	19.10.2001	dejavnost holdingov	2.240.666	2.241.983 rednih delnic na ime z nominalno 1.000 SIT	500,00	1.000			2.241.983	Cankarjeva ulica 6 2000 Maribor	Tel: 02 53 51 800 Fax: 02 53 51 802	
80 Piama-pur Podgrad	POPG	redne imenske	01.12.1999	06.12.1999	proizvodnja in predelava poliuretanskih pen	686.798	686.798 rednih delnic na ime z nominalno 1.000 SIT	2.806,20	1.000	70 SIT	04.06.2004	686.798 rednih delnic	Podgrad 17 6244 Podgrad	Tel: 05 71 49 100 Faks: 05 71 49 299	Radoš Gregorčič - predsednik uprave
81 POM-NALOŽBE	PIPG	redne imenske	13.05.2004	13.05.2004	dejavnost holdingov	2.296.500	2.296.500 rednih delnic na ime z nominalno 1.000 SIT	355,48	1.000			2.296.500 rednih delnic	Slovenska 41 9000 Murska Sobota	Tel: 02 53 51 800 Faks: 02 53 21 899	Ivan Vizjak - direktor
82 Zdravilišče Rogaska	RGP	prednostne	04.02.1999	11.02.1999	upravljanje holding družb	1.021.898	ime z nominalno 1.000 SIT in 30.000 prednostnih delnic na ime z nominalno vrednostjo 2.000 SIT	1.490,00	2.000			27.850 prednostnih delnic	Zdraviliški trg 14 3250 Rogaska Slatina	Tel: 03 81 82 640 Faks: 03 81 82 649	Milena Jelen - predsednica uprave Dragica Herček
83 Zdravilišče Rogaska	RGS	redne imenske	04.02.1999	11.02.1999	upravljanje holding družb	1.021.898	981.898 navadnih delnic na ime z nominalno 1.000 SIT in 30.000 prednostnih delnic na ime z nominalno vrednostjo 2.000 SIT	404,12	1.000			898.110 rednih imernih delnic	Zdraviliški trg 14 3250 Rogaska Slatina Grad 76	Tel: 03 81 82 640 Faks: 03 81 82 649	Milena Jelen - predsednica uprave Dragica Herček
84 Rekreativno turistični center Kravavec	RRKG	redne imenske	07.10.1997	17.10.1997	prevoz potnikov, blaga in različnih tovarov z žičnicami	2.311.468	1.155.724 rednih delnic na ime z nominalno 2.000 SIT	4.300,00	2.000			1.155.724 rednih delnic na ime	4207 Cerklje na Gorenjskem	Tel: 04 252 59 30 Faks: 04 252 59 31	Jasto Marčon - direktor Marta Bergant
85 Saturnus Embalaža Ljubljana	SELR	redne imenske	21.10.1997	03.11.1997	proizvodnja embalaže iz lahkih kovin za prehrambeno in kemično industrijo	672.512	84.064 rednih imernih delnic z nominalno 8.000 SIT	8.000,00	8.000			84.064 rednih imernih delnic	Agrokombinatna 61 1000 Ljubljana	Tel: 01 520 53 00 Faks: 01 520 5356	Zlata Hibar - vodja računovodske službe



**F2) DELNICE - PROSTI TRG**

Izdajatelj	Trgovalna koda	Vrsta delnic	Datum sprejema	Datum začetka trgovanja	Dejavnost	V sodni register vpisani in vplačani osnovni kapital (v 000 SIT)	Št. delnic na organiziranem trgu	Enotni tečaj prvega trgovnega dne (v SIT)	Nom. vred. delnice (v SIT)	Dividenda za leto 2003	Datum brez upravičenja do dividende	Št. delnic na organiziranem trgu	Naslov izdajatelja	Telefon Faks	Direktor družbe Kontaktne osebe
86	Sijaj Hrastnik	SIHG	redne imenske	04.10.1999	07.10.1999	proizvodnja dekorativne razsvetljave in dekorativnih kovinskih izdelkov	268.800	2.500,00	10.000			26.880 rednih imenskih delnic	Pot Viška Pavčiča 9 1430 Hrastnik	Tel: 03 564 4108 Faks: 03 56 42 533	Matjaž Kovačič - direktor
87	Svilanit Kamnik	SKAG	redne imenske	03.04.1997	14.04.1997	proizvodnja bombažnih in svilenih tkanin	820.814	515,00	2.000			408.487 rednih imenskih delnic	Kovinarska 4 1240 Kamnik	Tel: 01 831 1711 Faks: 01 831 1603	Stojan Žibert - direktor Barbara Rems Alenka Cas
88	KD Group	SKDR	redne imenske	12.12.2000	21.12.2000	upravljanje holding družb	198.352	10.000,00	2.000			186.436 rednih imenskih delnic po 2.000 SIT	Celovška 206 1000 Ljubljana	Tel: 01 518 32 24 01 518 41 00	Matjaž Gantar - predsednik uprave Mojca Ribič
89	Slovenijales Ljubljana	SLLG	redne imenske	24.04.1996	08.05.1996	posredovanje blaga in storitev v mednarodni trgovini, maloprodaja in veleprodaja	2.736.040	2.442,95	10.000	400 SIT	02.07.2004	273.604 rednih imenskih delnic	Dunajska cesta 22 1000 Ljubljana	Tel: 01 232 2469 Faks: 01 431 4145	Alojz Sajovec - direktor Djordja Kobal
90	HARAM HOLDING	ST1R	redne imenske	26.01.2004	27.01.2004	dejavnost holdingov	4.346.667	354,19	1.000			4.346.667 rednih delnic	Viharjeva 29 1000 Ljubljana	Tel: 01 306 55 66 Faks: 01 306 55 70	Metod Logar - direktor
91	Svila Maribor	SVMG	redne imenske	08.01.1997	17.01.1997	tkanje preje tipa svile	1.263.478	300,00	1.000			1.263.478 rednih delnic na ime	Ob Dravi 6 2000 Maribor	Tel: 02 480 5000 Faks: 02 471 3074	Mag. Edvin Makuc - predsednik uprave Slavica Klemenčič - vodja FRS
92	Tekstina Ajdovščina	TEAG	redne imenske	31.01.1997	12.02.1997	proizvodnja preje, tkanje in opremljenosti tekstilij ter izdelava konfekcije	1.503.057	300,00	1.000			1.503.057 rednih delnic po 1.000 SIT	Tovarniška 15 5270 Ajdovščina	Tel: 05 369 2000 Faks: 05 369 2203	Vasja Mitelj - direktor Ivica Koren - vodja fin. oddelka
93	Triglav, finančna družba	TFDR	redne imenske	03.03.2003	04.03.2003	dejavnost holdingov	6.356.989	662,04	1.000			6.356.989 rednih imenskih delnic po 1.000 SIT	Slovenska 54 1000 Ljubljana	Tel: 01 300 73 00 Faks: 01 300 73 50	Peter Velkavrh - predsednik uprave Mira Koporič Velič - članica uprave
94	Košaki TMI Maribor	TKMG	redne imenske	07.10.1999	11.10.1999	predelava mesa in proizvodnja mesnih izdelkov	432.360	4.000,00	10.000			43.236 rednih delnic na ime z nominalno 10.000 SIT	Oreško nabrežje 1 2000 Maribor	Tel: 02 23 52 200 Faks: 02 23 52 251	Franc Šuman - direktor
95	Tosama Domžale	TODG	redne imenske	05.09.1996	13.09.1996	proizvodnja preje, tkanje in opremljenosti tekstilij, higienskih in toaletnih potrebščin	2.956.700	3.896,43	10.000			295.670 rednih delnic z nominalno 10.000 SIT	Vir, Šaranovičeva 35 1230 Domžale	Tel: 01 721 4611 Faks: 01 721 4660	Janko Velkavrh - generálni direktor Marjan Mlakar
96	TRDNJAVA HOLDING	TR0R	redne imenske	30.03.2004	31.03.2004	dejavnost holdingov	2.593.123	400,00 SIT	1.000			2.593.123 rednih imenskih delnic	Trdinova 4 1000 Ljubljana	Tel: 01 43 41 000 Faks: 01 43 11 109	Milan Ževart - direktor
97	TRDNJAVA I HOLDING	TR1R	redne imenske	30.03.2004	31.03.2004	dejavnost holdingov	891.750	370,30 SIT	1.000			891.750 rednih delnic	Trdinova 4 1000 Ljubljana	Tel: 01 43 41 000 Faks: 01 43 11 109	Milan Ževart - direktor
98	TRIGLAV NALOŽBE	TRSG	redne imenske	06.04.2004	07.04.2004	dejavnost holdingov	131.823.661	397,45 SIT	1.000			13.182.366 rednih imenskih delnic	Slovenska 54 1000 Ljubljana	Tel: 01 300 73 00 Faks: 01 300 73 50	Miran Šubič - direktor
99	Tovarna sladkorja Ormož	TSOR	redne imenske	04.04.1996	12.04.1996	proizvodnja sladkorja in storitve za rastlinsko pridelavo	4.971.630	12.000,00	10.000	1.268 SIT	28.06.2004	497.163 rednih imenskih delnic po 10.000 SIT	Opekarniška cesta 4 2270 Ormož	Tel: 02 741 0300 Faks: 02 740 1291 Tel: 01 519 33 16 02 331 43 61	Jurij Dogša - generalni direktor Branika Sok
100	Tub swaty Maribor	TUBG	redne imenske	12.11.1997	30.12.1997	proizvodnja in prodaja umetnih brusov	1.155.760	2.500,00	4.000	600 SIT	30.06.2004	288.940 rednih imenskih delnic z nominalno 4.000 SIT	Tatova cesta 60 2000 Maribor	Faks: 02 332 5305 02 335 1614	Branko Bezjak - direktor Danica Rihanič
101	Ujpmo group Ljubljana	UPGR	redne imenske	30.06.1997	09.07.1997	svetovalne storitve pri prodaji in marketingu in finančni inženiring	215.000	1.001,00	1.000			215.000 rednih delnic	Kongresni trg 13 1000 Ljubljana	Tel: 01 426 4262 Faks: 01 251 4388	Bernarda Tomac - direktorica Dragan Todorovič
102	Unit-as nepremičnine Ljubljana	USAR	redne imenske	14.02.2003	20.02.2003	trgovanje z lastnimi nepremičninami	173.377	1.522,00	1.000			173.377 rednih imenskih delnic z nominalno 1.000 SIT	Šmartinska 152 1000 Ljubljana	Tel: 01 500 72 00 Faks: 01 507 26 54	Franc Gazvoda - direktor
103	Unitas Ljubljana	USLG	redne imenske	20.11.1998	26.11.1998	proizvodnja sanitarnih, vodovodnih in plinskih armatur	173.377	1.000,00	1.000			173.377 rednih imenskih delnic z nominalno 1.000 SIT	Celovška 224 1000 Ljubljana	Tel: 01 519 8141 Faks: 01 507 2654	Izidor Bajec - predsednik uprave Marija Kelenc
104	VIPA HOLDING	VHDR	redne imenske	29.10.2003	05.11.2003	drugo finančno posredništvo	7.338.866	805,00	1.000			7.347.565 rednih delnic na ime z nominalno 1.000 SIT	Kidričeva ulica 19 5000 Nova Gorica	Tel: 05 33 85 000 Faks: 05 30 28 506	Lucijan Čermelj - predsednik uprave
105	Hidrotehnika Ljubljana	VHLG	redne imenske	30.06.1999	05.07.1999	varstvo pred vodno škodo ter nizke gradnje	384.472	650,00	1.000			384.472 rednih delnic na ime z nominalno 1.000 SIT	Slovenčeva 97 1000 Ljubljana	Tel: 01 568 4420 Faks: 01 53 41 513	Andrej Bukovec - direktor
106	VIZIJA HOLDING	VIHR	redne imenske	13.03.2003	17.03.2003	dejavnost holdingov	2.282.426	650,00	1.000			2.282.426 rednih imenskih delnic z nominalno 1.000 SIT	Dunajska cesta 156 1000 Ljubljana	Tel: 01 568 82 25 Faks: 01 568 81 41	Dari Južna - direktor
107	Velana tovarna zaves Ljubljana	VLJG	redne imenske	18.12.2002	23.12.2002	proizvodnja tekstilnih izdelkov, razen oblačil	1.409.645	331,00	1.000			1.409.645 rednih imenskih delnic na ime z nominalno vrednostjo 1.000 SIT	Šmartinska 52 1000 Ljubljana	Tel: 01 540 44 93 Faks: 01 540 44 90	Andrej Lasič - direktor
108	VIZIJA HOLDING ENA	VZPG	redne imenske	02.02.2004	03.02.2004	dejavnost holdingov	2.129.725	550,00	100			2.129.725 rednih imenskih delnic	Dunajska 156 1000 Ljubljana	Tel: 01 56 87 211 Faks: 01 56 88 141	Anton Škrj - direktor
109	Terme Dobna	ZDDG	redne imenske	30.06.1999	05.07.1999	medicinska dejavnost ter turistične, hotelske in gostinske usluge	692.542	550,00	1.000			682.010 rednih delnic po 1.000 SIT	Dobna 50 3204 Dobna	Tel: 03 780 8000 Faks: 03 577 8330	Janez Mlakar - direktor Duško Presekar Erik Heiligstein
110	ZLATA MONETA II	ZM2R	redne imenske	12.11.2003	13.11.2003	drugo finančno posredništvo	8.232.861	509,60	1.000			8.232.861 rednih imenskih delnic na ime z nominalno vrednostjo 1.000 SIT	Svetozarevska 12 2000 Maribor	Tel: 02 252 08 33 Faks: 02 252 08 31	Peter Zorič - direktor
111	Železarna Ravne - Monter Dravograd	ZMDG	redne imenske	17.09.1999	21.09.1999	proizvodnja kovinskih konstrukcij in njihovih delov	336.225	1.210,18	1.000	70 SIT	05.07.2004	336.225 rednih delnic z nominalno 1.000 SIT	Oliški vrh 177 2373 Sentjanž pri Dravogradu	Tel: 02 878 5010 Faks: 02 87 80 710	Bogdan Kadiš - direktor
112	ZVON DVA HOLDING	ZV2R	redne imenske	24.02.2004	25.02.2004	dejavnost holdingov	14.120.934	618,75	1.000			14.120.934 rednih delnic	Slovenska 17 2000 Maribor	Tel: 02 229 06 00 Faks: 02 229 06 21	Franc Ješovnik - predsednik uprave
113	ZVON ENA HOLDING	ZVHR	redne imenske	24.10.2003	30.10.2003	dejavnost holdingov	11.523.260	1.580,62	1.000	52,5 SIT	30.08.2004	11.520.720 rednih delnic na ime z nominalno 1.000 SIT	Slovenska ulica 17 2000 Maribor	Tel: 02 22 90 600 Faks: 02 22 90 621	Simon Zdošek - predsednik uprave

**F3) OBVEZNICE - BORZNA KOTACIJA**

	Izdajatelj	Trgovalna koda	Datum sprejema	Datum začetka trgovanja	Dejavnost	V sodni register vpisani in vplačani osn.kapital (v 000 SIT)	Zavarovanje terjatov	Namen izdaje obveznice	Nom. vred. izdaje na borzi	Apoenska sestava	Število izdanih obveznic po apoenih	Št. izdan. vred. papirjev	Letna obr. mera	Začetek obrest. in rok zapadlosti	Način odplačevanja	Datum izplač. kuponov	Naslov izdajatelja	Telefon Faks	Direktor Kontaktna oseba
1	Abanka Vipa Ljubljana	AB03	25.05.1999	14.06.1999	banka	4.800.000	izdajatelj jamči z vsem svojim premoženjem	povečanje jamstvenega kapitala in uresničevanje dolgoročnih poslovnih smernic banke	7 mio EUR	100 EUR	70.000	70.000	5%	1.11.1998 7 let	obresti polletno, glavnica ob zapadlosti	1.5. 1.11. 1517 Ljubljana	Tel: 01 471 81 88 Faks: 01 23 02 430	Aljoša Tomaž - generalni direktor Marija Pogačar	
2	Abanka Vip Ljubljana	AB04	14.12.2000	27.12.2000	banka	4.800.000	izdajatelj jamči z vsem svojim premoženjem	povečanje jamstvenega kapitala banke	10 mio EUR	100 EUR	100.000	100.000	6,25%	1.6.2000 1.8.2007 6,5 let	obresti polletno, glavnica ob zapadlosti	1.12. 1.6. 1517 Ljubljana	Tel: 01 471 81 88 Faks: 01 23 02 430	Aljoša Tomaž - generalni direktor Marija Pogačar	
3	Abanka Vip Ljubljana	AB05	17.09.2001	26.09.2001	banka	4.800.000	izdajatelj jamči z vsem svojim premoženjem	povečanje jamstvenega kapitala banke	10 mio EUR	100 EUR	100.000	100.000	6,00%	15.4.2001 15.4.2006 5 let	obresti polletno, glavnica ob zapadlosti	15.4. 15.10. 1517 Ljubljana	Tel: 01 471 81 88 Faks: 01 23 02 430	Aljoša Tomaž - generalni direktor Marija Pogačar	
4	Abanka Vip Ljubljana	AB06	14.11.2002	25.11.2002	banka	4.800.000	izdajatelj jamči z vsem svojim premoženjem	povečanje jamstvenega kapitala banke	13,5 mio EUR	100 EUR	135.000	135.000	5,9%	15.5.2002 15.5.2009 7 let	obresti polletno, glavnica ob zapadlosti	15.5. 15.11. 1517 Ljubljana	Tel: 01 471 81 88 Faks: 01 23 02 430	Aljoša Tomaž - generalni direktor Marija Pogačar	
5	Abanka Vip Ljubljana	AB07	17.10.2003	30.10.2003	banka	4.800.000	izdajatelj jamči z vsem svojim premoženjem	povečanje jamstvenega kapitala banke	17,3 mio EUR	100 EUR	173.000	173.000	5,3%	21.5.2003 21.5.2010 7 let	obresti polletno, glavnica ob zapadlosti	21.5. 21.11. 1517 Ljubljana	Tel: 01 471 81 88 Faks: 01 23 02 430	Aljoša Tomaž - generalni direktor Marija Pogačar	
6	Banka Celje	BCE3	22.02.2000	06.03.2000	banka	3.376.984	jamči banka neomejeno z vsem svojim premoženjem	povečanje dolgoročnih sredstev za plasnaje v dolgoročne naložbe banke	10 mio EUR	100 EUR	100.000	100.000	6%	1.9.1999 1.3.2005 5,5 let	obresti polletno, glavnica ob zapadlosti	1.3. 1.9. Vodnikova 2 3000 Celje	Tel: 03 422 10 34 Faks: 03 422 11 84	Niko Kač - predsednik uprave Davorin Leskovar Simona Cilenšek	
7	Banka Celje	BCE4	25.01.2001	09.02.2001	banka	3.376.984	jamči banka neomejeno z vsem svojim premoženjem	obveznice so bile izdane v zaprti izdaji	10 mio EUR	100 EUR	100.000	100.000	6%	15.4.2000 15.4.2006 6 let	obresti in glavnica polletno, 2-letni moratorij na izplačilo glavnice	15.4. 15.10. Vodnikova 2 3000 Celje	Tel: 03 422 10 34 Faks: 03 422 11 85	Niko Kač - predsednik uprave Davorin Leskovar Simona Cilenšek	
8	Banka Celje	BCE5	14.12.2001	19.12.2001	banka	3.376.984	jamči banka neomejeno z vsem svojim premoženjem	obveznice so bile izdane v zaprti izdaji	10 mio EUR	100 EUR	100.000	100.000	6%	15.03.2001 15.03.2007 6 let	obresti polletno, glavnica ob zapadlosti	15.9. 15.3. Vodnikova 2 3000 Celje	Tel: 03 422 10 34 Faks: 03 422 11 86	Niko Kač - predsednik uprave Davorin Leskovar Simona Cilenšek	
9	Banka Celje	BCE6A	20.09.2002	30.09.2002	banka	3.376.984	jamči banka neomejeno z vsem svojim premoženjem	obveznice so bile izdane v zaprti izdaji	10 mio EUR	100 EUR	100.000	100.000	5,6%	15.02.2002 15.02.2008 6 let	obresti letno, glavnica ob zapadlosti	15.2. Vodnikova 2 3000 Celje	Tel: 03 422 10 34 Faks: 03 422 11 87	Niko Kač - predsednik uprave Davorin Leskovar Simona Cilenšek	
10	Banka Celje	BCE6B	20.09.2002	30.09.2002	banka	3.376.984	jamči banka neomejeno z vsem svojim premoženjem	obveznice so bile izdane v zaprti izdaji	1.000 mio SIT	100.000 SIT	10.000	10.000	4,9% + TOM	15.02.2002 15.02.2005 3 leta	obresti letno, glavnica ob zapadlosti	15.2. Vodnikova 2 3000 Celje	Tel: 03 422 10 34 Faks: 03 422 11 88	Niko Kač - predsednik uprave Davorin Leskovar Simona Cilenšek	
11	Banka Celje	BCE7	03.11.2003	17.11.2003	banka	3.376.984	jamči banka neomejeno z vsem svojim premoženjem	obveznice so bile izdane v zaprti izdaji	10 mio EUR	100 EUR	100.000	100.000	5,15%	1.4.2003 1.4.2010 7 let	obresti letno, glavnica ob zapadlosti	1.4. Vodnikova 2 3000 Celje	Tel: 03 422 10 34 Faks: 03 422 11 89	Niko Kač - predsednik uprave Davorin Leskovar Simona Cilenšek	
12	Banka Celje	BCE8	11.10.2004	26.10.2004	banka	3.376.984	jamči banka neomejeno z vsem svojim premoženjem	obveznice so bile izdane v zaprti izdaji	12,5 mio EUR	100 EUR	125.000	125.000	4,9%	15.2.2004 15.2.2011 7 let	obresti letno, glavnica ob zapadlosti	15.2. Vodnikova 2 3000 Celje	Tel: 03 422 10 34 Faks: 03 422 11 89	Niko Kač - predsednik uprave Davorin Leskovar Simona Cilenšek	
13	Banka Vip Nova Gorica	VP02E	01.04.1995	25.10.1995	banka	4.800.000	jamči Abanka Vip s svojim celotnim kapitalom	dokapitalizacija in uresničevanje dolgoročnih poslovnih smernic razvoja banke	2.045.167,52 EUR	255,65 EUR 511,29 EUR 5.112,92 EUR	1.000 1.500 200	2.700	10%	1.4.1995 1.4.2005 10 let	obresti in glavnica polletno, 2 letni moratorij na glavnico	1.4. 1.10. Slovenska c. 58 1517 Ljubljana	Tel: 01 471 81 88 Faks: 01 23 02 430	Aljoša Tomaž - generalni direktor Marija Pogačar	
14	Banka Vip Nova Gorica	VIP3E	29.10.1996	13.11.1996	banka	4.800.000	jamči Abanka Vip s svojim celotnim kapitalom	dokapitalizacija in uresničevanje dolgoročnih poslovnih smernic razvoja banke	2.556.459,41 EUR	255,65 EUR	10.000	10.000	7,5%	16.8.1996 16.8.2006 10 let	obresti in glavnica polletno, 2 letni moratorij na glavnico	16.2. 16.6. Slovenska c. 58 1517 Ljubljana	Tel: 01 471 81 88 Faks: 01 23 02 430	Aljoša Tomaž - generalni direktor Marija Pogačar	
15	Banka Vip Nova Gorica	VIP4E	19.11.1997	03.12.1997	banka	4.800.000	jamči Abanka Vip s svojim celotnim kapitalom	povečanje jamstvenega kapitala in uresničevanje dolgoročnih poslovnih smernic razvoja banke	2.045.167,52 EUR	255,65 EUR	8.000	8.000	7%	1.8.1997 1.8.2007 10 let	obresti in glavnica polletno, 2 letni moratorij na glavnico	1.2. 1.8. Slovenska c. 58 1517 Ljubljana	Tel: 01 471 81 88 Faks: 01 23 02 430	Aljoša Tomaž - generalni direktor Marija Pogačar	
16	Banka Vip Nova Gorica	VIP5	17.12.1998	24.12.1998	banka	4.800.000	jamči Abanka Vip s svojim celotnim kapitalom	povečanje jamstvenega kapitala in uresničevanje dolgoročnih poslovnih smernic razvoja banke	2 mio EUR	200 EUR	10.000	10.000	6%	15.7.1998 15.7.2008 10 let	obresti in glavnica polletno, 2 letni moratorij na glavnico	15.1. 15.7. Slovenska c. 58 1517 Ljubljana	Tel: 01 471 81 88 Faks: 01 23 02 430	Aljoša Tomaž - generalni direktor Marija Pogačar	

**F3) OBVEZNICE - BORZNA KOTACIJA**

	Izdajatelj	Trgovalna koda	Datum sprejema	Datum začetka trgovanja	Dejavnost	V sodni register vpisani in vplačani osn.kapital (v 000 SIT)	Zavarovanje terjatov	Namen izdaje obveznice	Nom. vred. izdaje na borzi	Apoenska sestava	Število izdanih obveznic po apoenih	Št. izdan. vred. papirjev	Letna obr. mera	Začetek obrest. in rok zapadlosti	Način odplačevanja	Datum izplač. kuponov	Naslov izdajatelja	Telefon Faks	Direktor Kontaktna oseba
17	Banka Vipra Nova Gorica	VIP6	24.02.2000	06.03.2000	banka	4.800.000	jamči Abanka Vipra s svojim celotnim kapitalom	povečanje jamstvenega kapitala in uresničevanje dolgoročnih poslovnih smeric razvoja banke	2 mio EUR	200 EUR	10.000	10.000	5,5%	9.9.1999 9.9.2009 10 let	obresti in glavnica polletno, 2 in pol letni moratorij na glavnico	9.3. 9.9.	Slovenska c. 58 1517 Ljubljana	Tel: 01 471 81 88 Faks: 01 23 02 430	Aljoša Tomaž - generalni direktor Marija Pogačar
18	Banka Vipra Nova Gorica	VIP7	09.07.2001	19.07.2001	banka	4.800.000	jamči Abanka Vipra s svojim celotnim kapitalom	pridobitev dolgoročnih virov za uresničevanje naložbene politike banke	2 mio EUR	200 EUR	10.000	10.000	6,2%	18.12.2000 18.12.2010 10 let	obresti in glavnica polletno, 2 in pol letni moratorij na glavnico	18.6. 18.12.	Slovenska c. 58 1517 Ljubljana	Tel: 01 471 81 88 Faks: 01 23 02 430	Aljoša Tomaž - generalni direktor Marija Pogačar
19	Blagovno trgovski center BTC Ljubljana	BTC1E	29.01.1997	24.02.1997	izposoja poslovnih prostorov in skladišč	2.000.000	izdajatelj je terjatve zavaroval z vključbo zastavne pravice na svojih nepremičnih in zagotavlja, da bo tržna vrednost zastavljene nepremičnega premoženja v vsakem trenutku presegala neodplačan znesek glavnice za vsaj 40%	hipotekarne obveznice so bile izdane zaradi znižanja osnovnega kapitala družbe	17.383.924,96 EUR	51.13 EUR	340.000	340.000	10,5%	1.1.1996 31.12.2007 12 let	obresti in glavnica polletno, 5-letni moratorij na odplačilo glavnice	1.1. 1.7.	Šmartinska 152 1000 Ljubljana	Tel: 01 585 11 00 Faks: 01 585 14 73	Jože Mermal - generalni direktor Andrej Repina
20	Blagovno trgovski center BTC Ljubljana	BTC2	29.05.2003	06.06.2003	izposoja poslovnih prostorov in skladišč	2.000.000	izdajatelj je terjatve zavaroval z vključbo zastavne pravice na svojih nepremičnih in zagotavlja, da bo tržna vrednost zastavljene nepremičnega premoženja v vsakem trenutku presegala neodplačan znesek glavnice za vsaj 40%	za financiranje razvojnih programov, z namenom pridobitve sredstev za nadaljni razvoj dejavnosti izdajatelja ter za vračilo posojila Slovenski investicijskih projektov	40 mio EUR	100 EUR	400.000	400.000	7%	1.8.2001 1.8.2011 10 let	obresti in glavnica polletno, 3 letni moratorij na odplačilo glavnice	1.2. 1.8.	Šmartinska 152 1000 Ljubljana	Tel: 01 585 11 00 Faks: 01 585 14 73	Jože Mermal - generalni direktor Andrej Repina
21	Hoteli Bernardin Portorož	HTB1E	21.08.1999	28.06.1999	dejavnost hotelov z restavracijo	7.858.636	izdajatelj jamči z vsem svojim premoženjem neomejeno	z namenom pridobitve sredstev za nove investicije, ki so potrebne za nadaljni razvoj dejavnosti izdajatelja	10.225.837,62 EUR	511,29 EUR	20.000	20.000	8,5%	1.2.1999 1.2.2009 10 let	obresti in glavnica letno, 3 letni moratorij na izplačilo glavnice	1.2.	Obala 2 6320 Portorož	Tel: 05 695 52 01 Faks: 05 67 46 229	Čedomil Vojnič - generalni direktor Radovan Mikuletič Romana Rebolj
22	NFD Investicijsko svetovanje Ljubljana	NI01	30.11.1999	21.12.1999	investicijsko svetovanje	10.000	vpis zastavne pravice in pogodbeno prepoved razpolaganja na 16.000 apoenih obveznic RS06 in s subsidiarnim poroštvom Abanke	izdane v okviru projekta listinjenja dolgoročne terjatve Abanke d.d. (obveznic RS06), banka bo pridobljena sredstva uporabila za dolgoročne naložbe v razvoj gospodarstva, povečanje razpršenosti naložb in njihove donosnosti	2.171,84 mio SIT	135.740 SIT	16.000	16.000	TOM + 5,5%	15.2.1999 15.2.2006 7 let	obresti polletno, revalorizirana vrednost glavnice ob zapadlosti	15.2. 15.8.	Trdinova 4 1000 Ljubljana	Tel: 01 43 41 003 Faks: 01 43 11 109	Metka Kandrič - direktorica Božijan Herić
23	Nova kreditna banka Maribor	KBM2	30.10.2000	14.11.2000	banka	5.600.000	izdajatelj jamči z vsem svojim premoženjem	pridobitev virov za uresničevanje naložbene politike banke	9 mio EUR	500 EUR	18.000	18.000	5,9%	17.1.2000 17.1.2006 6 let	obresti polletno, glavnica ob zapadlosti	17.1. 17.7.	Vita Kraigherja 4 2000 Maribor	Tel: 02 229 23 54 Faks: 02 25 27 576	Črtomir Mesarič - predsednik uprave Igor Muhič
24	Nova kreditna banka Maribor	KBM3	29.10.2001	14.11.2001	banka	5.600.000	izdajatelj jamči z vsem svojim premoženjem	obveznice so bile izdane v zaprti izdaji	2.000 mio SIT	100.000 SIT	20.000	20.000	5,8% +TOM	1.4.2001 2.10.2006 5 let	obresti letno (zadnje obd. je polletno), glavnica ob zapadlosti	1.4., zadnji 2.10.	Vita Kraigherja 4 2000 Maribor	Tel: 02 229 23 54 Faks: 02 25 27 576	Črtomir Mesarič - predsednik uprave Igor Muhič
25	Nova kreditna banka Maribor	KBM4	29.10.2001	14.11.2001	banka	5.600.000	izdajatelj jamči z vsem svojim premoženjem	obveznice so bile izdane v zaprti izdaji	9 mio EUR	500 EUR	18.000	18.000	6%	1.4.2001 2.10.2006 5 let	obresti letno (zadnje obd. je polletno), glavnica ob zapadlosti	1.4., zadnji 2.10.	Vita Kraigherja 4 2000 Maribor	Tel: 02 229 23 54 Faks: 02 25 27 576	Črtomir Mesarič - predsednik uprave Igor Muhič
26	Nova kreditna banka Maribor	KBM5	11.10.2004	26.10.2004	banka	5.600.000	izdajatelj jamči z vsem svojim premoženjem	obveznice so bile izdane v zaprti izdaji	6.000 mio SIT	100.000 SIT	600.000	600.000	5,3%	15.3.2004 15.3.2009 5 let	obresti letno, glavnica ob zapadlosti	15.3.	Vita Kraigherja 4 2000 Maribor	Tel: 02 229 23 54 Faks: 02 25 27 576	Črtomir Mesarič - predsednik uprave Igor Muhič
27	Nova kreditna banka Maribor	KBM6	11.10.2004	26.10.2004	banka	5.600.000	izdajatelj jamči z vsem svojim premoženjem	obveznice so bile izdane v zaprti izdaji	5.000 mio SIT	100.000 SIT	500.000	500.000	4,5%	21.6.2004 21.6.2007 3 leta	obresti letno, glavnica ob zapadlosti	21.6.	Vita Kraigherja 4 2000 Maribor	Tel: 02 229 23 54 Faks: 02 25 27 576	Črtomir Mesarič - predsednik uprave Igor Muhič
28	Nova Ljubljanska banka	NLB3	04.07.2000	18.07.2000	banka	15.364.030	jamči izdajatelj z vsem svojim premoženjem	pridobitev dolgoročnih sredstev in izboljšanje rokove in valutne strukture bilance	4.000 mio SIT	100.000 SIT	40.000	40.000	5,25% + TOM	1.3.2000 2.3.2005 5 let	obresti polletno, glavnica ob zapadlosti	1.3. 1.9.	Trg republike 2 1520 Ljubljana	Tel: 01 47 62 868 Faks: 01 251 80 54	Marjan Kramar - predsednik uprave Marko Jernejčič Ana Kastelic
29	Nova Ljubljanska banka	NLB4	04.07.2000	18.07.2000	banka	15.364.030	jamči izdajatelj z vsem svojim premoženjem	pridobitev dolgoročnih sredstev in izboljšanje rokove in valutne strukture bilance	5 mio EUR	500 EUR	10.000	10.000	5,65%	1.3.2000 2.3.2005 5 let	obresti polletno, glavnica ob zapadlosti	1.3. 1.9.	Trg republike 2 1520 Ljubljana	Tel: 01 47 62 868 Faks: 01 251 80 54	Marjan Kramar - predsednik uprave Marko Jernejčič Ana Kastelic
30	Nova Ljubljanska banka	NLB5	17.09.2001	27.09.2001	banka	15.364.030	jamči izdajatelj z vsem svojim premoženjem	pridobitev dolgoročnih sredstev in izboljšanje rokove in valutne strukture bilance	12 mio EUR	1.000 EUR	12.000	12.000	5,80%	1.12.2000 1.12.2005 5 let	obresti polletno, glavnica ob zapadlosti	1.6. 1.12.	Trg republike 2 1520 Ljubljana	Tel: 01 47 62 868 Faks: 01 251 80 54	Marjan Kramar - predsednik uprave Marko Jernejčič Ana Kastelic
31	Nova Ljubljanska banka	NLB9	10.06.2003	18.06.2003	banka	15.364.030	jamči izdajatelj z vsem svojim premoženjem	izboljšanje rokove strukture bilance ter pridobitev dodatnih dolgoročnih virov sredstev	10.847,4 mio SIT	100.000 SIT	108.474	108.474	8,5%	20.11.2002 20.11.2006 4 leta	obresti letno, glavnica ob zapadlosti	20.11.	Trg republike 2 1520 Ljubljana	Tel: 01 47 62 868 Faks: 01 251 80 54	Marjan Kramar - predsednik uprave Marko Jernejčič Ana Kastelic
32	Nova Ljubljanska banka	NLB10	10.06.2003	18.06.2003	banka	15.364.030	jamči izdajatelj z vsem svojim premoženjem	pridobitev dolgoročnih sredstev in izboljšanje rokove in valutne strukture bilance	10.824,3 mio SIT	100.000 SIT	108.243	108.243	3% + TOM	20.11.2002 20.11.2007 5 let	obresti letno, glavnica ob zapadlosti	20.11.	Trg republike 2 1520 Ljubljana	Tel: 01 47 62 868 Faks: 01 251 80 54	Marjan Kramar - predsednik uprave Marko Jernejčič Ana Kastelic

**F3) OBVEZNICE - BORZNA KOTACIJA**

	Izdajatelj	Trgovalna koda	Datum sprejema	Datum začetka trgovanja	Dejavnost	V sodni register vpisani in vplačani osn.kapital (v 000 SIT)	Zavarovanje terjatov	Namen izdaje obveznice	Nom. vred. izdaje na borzi	Apoenska sestava	Število izdanih obveznic po apoenih	Št. izdan. vred. papirjev	Letna obr. mera	Začetek obrest. in rok zapadlosti	Način odplačevanja	Datum izplač. kuponov	Naslov izdajatelja	Telefon Faks	Direktor Kontaktna oseba
33	Nova Ljubljanska banka	NLB11	10.06.2003	18.06.2003	banka	15.364.030	jamči izdajatelj z vsem svojim premoženjem	pridobitev dolgoročnih sredstev in izboljšanje rokove in valutne strukture bilance	26.326.000 EUR	1.000 EUR	26.326	26.326	5,1%	20.11.2002 20.11.2009 7 let	obresti letno, glavnica ob zapadlosti	20.11.	Trg republike 2 1520 Ljubljana	Tel: 01 47 62 868 Faks: 01 251 80 54	Marjan Kramar - predsednik uprave Marko Jernejčič Ana Kastelic
34	Nova Ljubljanska banka	NLB12	30.10.2003	14.11.2003	banka	15.364.030	jamči izdajatelj z vsem svojim premoženjem	zmanjševanje dolge pozicije v TOM ter pridobitev dodatnih dolgoročnih virov	8.000 mio SIT	100.000 SIT	80.000	80.000	TOM + 2,65%	5.5.2003 5.5.2008 5 let	obresti polletno, glavnica ob zapadlosti	5.5.11.	Trg republike 2 1520 Ljubljana	Tel: 01 47 62 868 Faks: 01 251 80 54	Marjan Kramar - predsednik uprave Marko Jernejčič Ana Kastelic
35	Nova Ljubljanska banka	NLB13	30.10.2003	14.11.2003	banka	15.364.030	jamči izdajatelj z vsem svojim premoženjem	povečanje kapitalne ustreznosti banke	11.733,5 mio SIT	100.000 SIT	117.335	117.335	7,0%	9.6.2003 9.6.2013 10 let	obresti letno, glavnica ob zapadlosti	9.6.	Trg republike 2 1520 Ljubljana	Tel: 01 47 62 868 Faks: 01 251 80 55	Marjan Kramar - predsednik uprave Marko Jernejčič Ana Kastelic
36	Republika Slovenija	RS10	07.06.1999	14.06.1999	država		terjatve iz obveznic niso zavarovane in za izpolnitev odgovarja izključno Republika Slovenija kot dolжник	zamenjava za obveznice RS04, ki jih je RS izdala 15.3.97 na podlagi uredbe o izdaji obveznic RS za prevzete obveznosti do bank iz neizplačanih deviznih vlog	52.189,61 mio SIT	10.000 SIT	5.218.961	5.218.961	4,5% + TOM	31.5.1997 31.5.2007 10 let	obresti in glavnica letno	31.5.	Ministrstvo za finance Županičeva 3 1000 Ljubljana	Tel: 01 478 53 56 Faks: 01 478 67 05	Stanislava Zdravec C.
37	Republika Slovenija	RS17	08.03.2000	15.03.2000	država		terjatve iz obveznic niso zavarovane in za izpolnitev odgovarja izključno Republika Slovenija kot dolжник	financiranje proračuna Republike Slovenije	9.000 mio SIT	10.000 SIT	900.000	900.000	4,7% + TOM	24.2.2000 24.2.2005 5 let	obresti letno, glavnica ob zapadlosti	24.2.	Ministrstvo za finance Županičeva 3 1000 Ljubljana	Tel: 01 478 53 56 Faks: 01 478 67 05	Stanislava Zdravec C.
38	Republika Slovenija	RS18	10.05.2000	15.05.2000	država		terjatve iz obveznic niso zavarovane in za izpolnitev odgovarja izključno Republika Slovenija kot dolжник	financiranje proračuna Republike Slovenije	50 mio EUR	100 EUR	500.000	500.000	6%	26.4.2000 26.4.2010 10 let	obresti letno, glavnica ob zapadlosti	26.4.	Ministrstvo za finance Županičeva 3 1000 Ljubljana	Tel: 01 478 53 56 Faks: 01 478 67 05	Stanislava Zdravec C.
39	Republika Slovenija	RS21	04.11.2002	18.11.2002	država		terjatve iz obveznic niso zavarovane in za izpolnitev odgovarja izključno Republika Slovenija kot dolжник	plačilo odškodnine za zaplenjeno premoženje zaradi razveljavitve kazr zaplebe premoženja	20.000 mio SIT	10.000 SIT	2.000.000	2.000.000	1% + TOM	1.2.2001 1.3.2015 14 let	obresti in glavnica letno	1.3.	Ministrstvo za finance Županičeva 3 1000 Ljubljana	Tel: 01 478 53 56 Faks: 01 478 67 05	Stanislava Zdravec C.
40	Republika Slovenija	RS22	15.02.2001	22.02.2001	država		terjatve iz obveznic niso zavarovane in za izpolnitev odgovarja izključno Republika Slovenija kot dolжник	financiranje proračuna Republike Slovenije	8.000 mio SIT	10.000 SIT	800.000	800.000	4,7% + TOM	13.2.2001 13.2.2006 5 let	obresti letno, glavnica ob zapadlosti	13.2.	Ministrstvo za finance Županičeva 3 1000 Ljubljana	Tel: 01 478 53 56 Faks: 01 478 67 05	Stanislava Zdravec C.
41	Republika Slovenija	RS23	15.02.2001	20.02.2001	država		terjatve iz obveznic niso zavarovane in za izpolnitev odgovarja izključno Republika Slovenija kot dolжник	financiranje proračuna Republike Slovenije	40 mio EUR	100 EUR	400.000	400.000	6%	13.2.2001 14.2.2011 10 let	obresti letno, glavnica ob zapadlosti	13.2.	Ministrstvo za finance Županičeva 3 1000 Ljubljana	Tel: 01 478 53 56 Faks: 01 478 67 05	Stanislava Zdravec C.
42	Republika Slovenija	RS25	20.04.2001 05.06.2001	03.05.2001	država		terjatve iz obveznic niso zavarovane in za izpolnitev odgovarja izključno Republika Slovenija kot dolжник	financiranje proračuna Republike Slovenije	8.000 mio SIT	10.000 SIT	800.000	800.000	4,7% + TOM	18.4.2001 18.4.2006 5 let	obresti letno, glavnica ob zapadlosti	18.4.	Ministrstvo za finance Županičeva 3 1000 Ljubljana	Tel: 01 478 53 56 Faks: 01 478 67 05	Stanislava Zdravec C.
43	Republika Slovenija	RS26	04.06.2001 17.10.2001 5.12.2001	14.06.2001	država		terjatve iz obveznic niso zavarovane in za izpolnitev odgovarja izključno Republika Slovenija kot dolжник	financiranje proračuna Republike Slovenije	50 mio EUR	100 EUR	500.000	500.000	5,375%	1.6.2001 1.6.2011 10 let	obresti letno, glavnica ob zapadlosti	1.6.	Ministrstvo za finance Županičeva 3 1000 Ljubljana	Tel: 01 478 53 56 Faks: 01 478 67 05	Stanislava Zdravec C.
44	Republika Slovenija	RS27	04.12.2001 15.1.2002	20.12.2001	država		terjatve iz obveznic niso zavarovane in za izpolnitev odgovarja izključno Republika Slovenija kot dolжник	financiranje proračuna Republike Slovenije	17.000 mio SIT	10.000 SIT	1.700.000	1.700.000	4,7% + TOM	04.12.2001 4.12.2006 5 let	obresti letno, glavnica ob zapadlosti	4.12.	Ministrstvo za finance Županičeva 3 1000 Ljubljana	Tel: 01 478 53 56 Faks: 01 478 67 05	Stanislava Zdravec C.
45	Republika Slovenija	RS28	18.01.2002	25.01.2002	država		terjatve iz obveznic niso zavarovane in za izpolnitev odgovarja izključno Republika Slovenija kot dolжник	financiranje proračuna Republike Slovenije in ali potreb upravljanja z državnim dolgom	10.500 mio SIT	10.000 SIT	1.050.000	1.050.000	4,2% + TOM	15.01.2002 15.1.2005 3 leta	obresti letno, glavnica ob zapadlosti	15.1.	Ministrstvo za finance Županičeva 3 1000 Ljubljana	Tel: 01 478 53 56 Faks: 01 478 67 05	Stanislava Zdravec C.
46	Republika Slovenija	RS29	18.01.2002	25.01.2002	država		terjatve iz obveznic niso zavarovane in za izpolnitev odgovarja izključno Republika Slovenija kot dolжник	financiranje proračuna Republike Slovenije in ali potreb upravljanja z državnim dolgom	55 mio EUR	100 EUR	550.000	550.000	5,375%	15.01.2002 15.1.2012 10 let	obresti letno, glavnica ob zapadlosti	15.1.	Ministrstvo za finance Županičeva 3 1000 Ljubljana	Tel: 01 478 53 56 Faks: 01 478 67 05	Stanislava Zdravec C.

**F3) OBVEZNICE - BORZNA KOTACIJA**

	Izdajatelj	Trgovalna koda	Datum sprejema	Datum začetka trgovanja	Dejavnost	V sodni register vpisani in vplačani osn.kapital (v 000 SIT)	Zavarovanje terjatav	Namen izdaje obveznice	Nom. vred. izdaje na borzi	Apoenska sestava	Število izdanih obveznic po apoenih	Št. izdan. vred. papirjev	Letna obr. mera	Začetek obrest. in rok zapadlosti	Način odplačevanja	Datum izplač. kuponov	Naslov izdajatelja	Telefon Faks	Direktor Kontaktne osebe
47	Republika Slovenija	RS31	18.01.2002	25.01.2002	država		terjatve iz obveznic niso zavarovane in za izpolnitev odgovarja izključno Republika Slovenija kot dolžnik	upravljanje z državnim dolgom, zamenjava za obveznice RS151095M	2.974,88 mio SIT	10.000 SIT	294.768	294.768	4,7% +TOM	15.1.2002 15.01.2007 5 let	obresti letno, glavnica ob zapadlosti	15.1.	Ministrstvo za finance Županičeva 3 1000 Ljubljana	Tel: 01 478 53 56 Faks: 01 478 67 05	Stanislava Zadravec C.
48	Republika Slovenija	RS32	18.01.2002	25.01.2002	država		terjatve iz obveznic niso zavarovane in za izpolnitev odgovarja izključno Republika Slovenija kot dolžnik	upravljanje z državnim dolgom, zamenjava za obveznice RS151095M	23.8655 mio EUR	100 EUR	238.655	238.655	5,375%	15.01.2002 15.1.2012 10 let	obresti letno, glavnica ob zapadlosti	15.1.	Ministrstvo za finance Županičeva 3 1000 Ljubljana	Tel: 01 478 53 56 Faks: 01 478 67 05	Stanislava Zadravec C.
49	Republika Slovenija	RS33	02.04.2002	09.04.2002	država		terjatve iz obveznic niso zavarovane in za izpolnitev odgovarja izključno Republika Slovenija kot dolžnik	prevzem obveznosti Slovenskih železarn	127,16600364 mio EUR	511,29 EUR	248.716	248.716	8%	1.1.2002 31.12.2002 20 let	obresti štirikrat letno, glavnica ob zapadlosti	20.01. 20.04. 20.07. 20.10.	Ministrstvo za finance Županičeva 3 1000 Ljubljana	Tel: 01 478 53 56 Faks: 01 478 67 05	Stanislava Zadravec C.
50	Republika Slovenija	RS34	20.02.2002	26.02.2002	država		terjatve iz obveznic niso zavarovane in za izpolnitev odgovarja izključno Republika Slovenija kot dolžnik	financiranje proračuna Republike Slovenije in ali potrebe upravljanja z državnim dolgom	16.910 mio SIT	10.000 SIT	1.691.000	1.691.000	TOM + 4,2%	18.02.2002 18.2.2007 5 let	obresti letno - glavnica ob zapadlosti, s pravico izdajatelja, da od 18.2.2005 predčasno odplača glavnico, delno ali v celoti	18.2.	Ministrstvo za finance Županičeva 3 1000 Ljubljana	Tel: 01 478 53 56 Faks: 01 478 67 05	Stanislava Zadravec C.
51	Republika Slovenija	RS35	20.03.2002	26.03.2002	država		terjatve iz obveznic niso zavarovane in za izpolnitev odgovarja izključno Republika Slovenija kot dolžnik	financiranje proračuna Republike Slovenije in ali potrebe upravljanja z državnim dolgom	14.000 mio SIT	10.000 SIT	1.400.000	1.400.000	TOM + 4,2%	18.03.2002 18.3.2007 5 let	obresti letno - glavnica ob zapadlosti, s pravico izdajatelja, da od 18.3.2005 predčasno odplača glavnico, delno ali v celoti	18.3.	Ministrstvo za finance Županičeva 3 1000 Ljubljana	Tel: 01 478 53 56 Faks: 01 478 67 05	Stanislava Zadravec C.
52	Republika Slovenija	RS36	20.03.2002 19.6.2002	26.03.2002	država		terjatve iz obveznic niso zavarovane in za izpolnitev odgovarja izključno Republika Slovenija kot dolžnik	financiranje proračuna Republike Slovenije in ali potrebe upravljanja z državnim dolgom	12.000 mio SIT	10.000 SIT	1.200.000	1.200.000	9%	18.03.2002 18.3.2005 3 leta	obresti letno, glavnica ob zapadlosti	18.3.	Ministrstvo za finance Županičeva 3 1000 Ljubljana	Tel: 01 478 53 56 Faks: 01 478 67 05	Stanislava Zadravec C.
53	Republika Slovenija	RS37	24.04.2002	30.04.2002	država		terjatve iz obveznic niso zavarovane in za izpolnitev odgovarja izključno Republika Slovenija kot dolžnik	financiranje proračuna Republike Slovenije in ali potrebe upravljanja z državnim dolgom	17.000 mio SIT	10.000 SIT	1.700.000	1.700.000	TOM + 4%	19.4.2002 19.4.2007 5 let	obresti letno - glavnica ob zapadlosti, s pravico izdajatelja, da od 19.4.2005 predčasno odplača glavnico, delno ali v celoti	19.4.	Ministrstvo za finance Županičeva 3 1000 Ljubljana	Tel: 01 478 53 56 Faks: 01 478 67 05	Stanislava Zadravec C.
54	Republika Slovenija	RS38	24.04.2002	30.04.2002	država		terjatve iz obveznic niso zavarovane in za izpolnitev odgovarja izključno Republika Slovenija kot dolžnik	financiranje proračuna Republike Slovenije in ali potrebe upravljanja z državnim dolgom	100 mio EUR	100 EUR	1.000	1.000.000	5,625%	19.4.2002 19.4.2017 15 let	obresti letno, glavnica ob zapadlosti	19.4.	Ministrstvo za finance Županičeva 3 1000 Ljubljana	Tel: 01 478 53 56 Faks: 01 478 67 05	Stanislava Zadravec C.
55	Republika Slovenija	RS39	04.11.2002	18.11.2002	država		terjatve iz obveznic niso zavarovane in za izpolnitev odgovarja izključno Republika Slovenija kot dolžnik	plačilo odškodnine žrtvam vojnega in povojnega nasilja	30.000 mio SIT	1.000 SIT	30.000.000	30.000.000	TOM + 1%	1.1.2002 15.9.2008 8,75 let	obresti in glavnica letno, 2-letni moratorij na izplačilo glavnice	15.9.	Ministrstvo za finance Županičeva 3 1000 Ljubljana	Tel: 01 478 53 56 Faks: 01 478 67 05	Stanislava Zadravec C.
56	Republika Slovenija	RS40	04.06.2002	07.06.2002	država		terjatve iz obveznic niso zavarovane in za izpolnitev odgovarja izključno Republika Slovenija kot dolžnik	financiranje proračuna Republike Slovenije in ali potrebe upravljanja z državnim dolgom	15.000 mio SIT	10.000 SIT	1.500.000	1.500.000	TOM +3,9%	31.5.2002 31.5.2007 5 let	obresti letno - glavnica ob zapadlosti, s pravico izdajatelja, da od 31.5.2005 predčasno odplača glavnico, delno ali v celoti	31.5.	Ministrstvo za finance Županičeva 3 1000 Ljubljana	Tel: 01 478 53 56 Faks: 01 478 67 05	Stanislava Zadravec C.
57	Republika Slovenija	RS41	20.06.2002	26.06.2002	država		terjatve iz obveznic niso zavarovane in za izpolnitev odgovarja izključno Republika Slovenija kot dolžnik	financiranje proračuna Republike Slovenije in ali potrebe upravljanja z državnim dolgom	12.000 mio SIT	10.000 SIT	1.200.000	1.200.000	TOM +3,9%	17.6.2002 17.6.2007 5 let	obresti letno - glavnica ob zapadlosti, s pravico izdajatelja, da od 17.6.2005 predčasno odplača glavnico, delno ali v celoti	17.6.	Ministrstvo za finance Županičeva 3 1000 Ljubljana	Tel: 01 478 53 56 Faks: 01 478 67 05	Stanislava Zadravec C.
58	Republika Slovenija	RS42	17.07.2002	24.07.2002	država		terjatve iz obveznic niso zavarovane in za izpolnitev odgovarja izključno Republika Slovenija kot dolžnik	financiranje proračuna Republike Slovenije in ali potrebe upravljanja z državnim dolgom	12.000 mio SIT	10.000 SIT	1.200.000	1.200.000	9,00%	15.7.2002 15.7.2005 3 leta	obresti letno, glavnica ob zapadlosti	15.7.	Ministrstvo za finance Županičeva 3 1000 Ljubljana	Tel: 01 478 53 56 Faks: 01 478 67 05	Stanislava Zadravec C.
59	Republika Slovenija	RS43	17.10.2002	22.10.2002	država		terjatve iz obveznic niso zavarovane in za izpolnitev odgovarja izključno Republika Slovenija kot dolžnik	financiranje proračuna Republike Slovenije in ali potrebe upravljanja z državnim dolgom	15.600 mio SIT	10.000 SIT	1.560.000	1.560.000	TOM + 3%	15.10.2002 15.10.2007 5 let	obresti letno, glavnica ob zapadlosti (oz. v delni nominalni vrednosti z enim ali več predčasnimi odplačili)	15.10.	Ministrstvo za finance Županičeva 3 1000 Ljubljana	Tel: 01 478 53 56 Faks: 01 478 67 05	Stanislava Zadravec C.
60	Republika Slovenija	RS44	26.11.2002	29.11.2002	država		terjatve iz obveznic niso zavarovane in za izpolnitev odgovarja izključno Republika Slovenija kot dolžnik	upravljanje z državnim dolgom, zamenjava za obveznice serije RS151095 od vključno G do vključno T	2.964,93 mio SIT	10.000 SIT	296.493	296.493	6,65%	8.11.2002 8.11.2012 10 let	obresti letno, glavnica ob zapadlosti	8.11.	Ministrstvo za finance Županičeva 3 1000 Ljubljana	Tel: 01 478 53 56 Faks: 01 478 67 05	Stanislava Zadravec C.
61	Republika Slovenija	RS45	28.11.2002	03.12.2002	država		terjatve iz obveznic niso zavarovane in za izpolnitev odgovarja izključno Republika Slovenija kot dolžnik	izvrševanje sklepa Vlade Republike Slovenije, zamenjava za obveznice serije RS151095 od vključno G do vključno T	12.112,49 mio SIT	10.000 SIT	1.211.249	1.211.249	8,20%	8.11.2002 8.11.2005 3 leta	obresti letno, glavnica ob zapadlosti	8.11.	Ministrstvo za finance Županičeva 3 1000 Ljubljana	Tel: 01 478 53 56 Faks: 01 478 67 05	Uroš Svete

**F3) OBVEZNICE - BORZNA KOTACIJA**

	Izdajatelj	Trgovalna koda	Datum sprejema	Datum začetka trgovanja	Dejavnost	V sodni register vpisani in vplačani osn.kapital (v 000 SIT)	Zavarovanje terjatav	Namen izdaje obveznice	Nom. vred. izdaje na borzi	Apoenska sestava	Število izdanih obveznic po apoenih	Št. izdan. vred. papirjev	Letna obr. mera	Začetek obrest. in rok zapadlosti	Način odplačevanja	Datum izplač. kuponov	Naslov izdajatelja	Telefon Faks	Direktor Kontaktne osebe
62	Republika Slovenija	RS48	05.12.2002	10.12.2002	država		terjatve iz obveznic niso zavarovane in za izpolnitev odgovarja izključno Republika Slovenija kot dolžnik	financiranje potreb proračuna Republike Slovenije in/ali potreb upravljanja z državnim dolgom	60 mio EUR	100 EUR	600.000	600.000	4,75%	2.12.2002 2.12.2012 10 let	obresti letno, glavnica ob zapadlosti	2.12.	Ministrstvo za finance Župančičeva 3 1000 Ljubljana	Tel: 01 478 53 56 Faks: 01 478 67 05	Stanislava Zadravec C.
63	Republika Slovenija	RS49	17.01.2003	22.01.2003	država		terjatve iz obveznic niso zavarovane in za izpolnitev odgovarja izključno Republika Slovenija kot dolžnik	izdane zaradi zamenjave obveznic RS4E, izdanih na podlagi uredbe o izdaji obveznic RS za prevzete obveznosti do bank iz neizplačanih deviznih vlog	29.788.960 EUR	380 EUR	78.392	78.392	4,75%	10.1.2003 10.1.2022 19 let	obresti letno, glavnica ob zapadlosti	10.1.	Ministrstvo za finance Župančičeva 3 1000 Ljubljana	Tel: 01 478 53 56 Faks: 01 478 67 05	Stanislava Zadravec C.
64	Republika Slovenija	RS50	05.03.2003	11.03.2003	država		terjatve iz obveznic niso zavarovane in za izpolnitev odgovarja izključno Republika Slovenija kot dolžnik	financiranje potreb proračuna RS in/ali potreb upravljanja z državnim dolgom	61.281.800 EUR	100 EUR	612.818	612.818	4,50%	24.2.2003 24.2.2013 10 let	obresti letno, glavnica ob zapadlosti	24.2.	Ministrstvo za finance Župančičeva 3 1000 Ljubljana	Tel: 01 478 53 56 Faks: 01 478 67 05	Stanislava Zadravec C.
65	Republika Slovenija	RS51	05.03.2003	11.03.2003	država		terjatve iz obveznic niso zavarovane in za izpolnitev odgovarja izključno Republika Slovenija kot dolžnik	financiranje potreb proračuna RS in/ali potreb upravljanja z državnim dolgom	44.470,5 mio SIT	10.000 SIT	4.447.050	4.447.050	7,75%	24.2.2003 24.2.2006 3 leta	obresti letno, glavnica ob zapadlosti	24.2.	Ministrstvo za finance Župančičeva 3 1000 Ljubljana	Tel: 01 478 53 56 Faks: 01 478 67 05	Stanislava Zadravec C.
66	Republika Slovenija	RS52	14.04.2003	17.04.2003	država		terjatve iz obveznic niso zavarovane in za izpolnitev odgovarja izključno Republika Slovenija kot dolžnik	financiranje potreb proračuna RS in/ali potreb upravljanja z državnim dolgom	40.000 mio SIT	10.000 SIT	4.000.000	4.000.000	6,25%	8.4.2003 8.4.2008 5 let	obresti letno, glavnica ob zapadlosti	8.4.	Ministrstvo za finance Župančičeva 3 1000 Ljubljana	Tel: 01 478 53 56 Faks: 01 478 67 05	Stanislava Zadravec C.
67	Republika Slovenija	RS53	14.04.2003	17.04.2003	država		terjatve iz obveznic niso zavarovane in za izpolnitev odgovarja izključno Republika Slovenija kot dolžnik	financiranje potreb proračuna RS in/ali potreb upravljanja z državnim dolgom	100 mio EUR	100 EUR	1.000.000	1.000.000	4,875%	8.4.2003 8.4.2018 15 let	obresti letno, glavnica ob zapadlosti	8.4.	Ministrstvo za finance Župančičeva 3 1000 Ljubljana	Tel: 01 478 53 56 Faks: 01 478 67 05	Stanislava Zadravec C.
68	Republika Slovenija	RS54	23.10.2003	29.10.2003	država		terjatve iz obveznic niso zavarovane in za izpolnitev odgovarja izključno Republika Slovenija kot dolžnik	financiranje potreb proračuna RS in/ali potreb upravljanja z državnim dolgom	30.000 mio SIT	10.000 SIT	3.000.000	3.000.000	5,75%	15.10.2003 15.10.2013 10 let	obresti letno, glavnica ob zapadlosti	15.10.	Ministrstvo za finance Župančičeva 3 1000 Ljubljana	Tel: 01 478 53 56 Faks: 01 478 67 05	Stanislava Zadravec C.
69	Republika Slovenija	RS55	19.02.2004	24.02.2004	država		terjatve iz obveznic niso zavarovane in za izpolnitev odgovarja izključno Republika Slovenija kot dolžnik	financiranje potreb proračuna RS in/ali potreb upravljanja z državnim dolgom	40.000 mio SIT	10.000 SIT	4.000.000	4.000.000	5%	11.2.2004 11.2.2007 3 leta	obresti letno, glavnica ob zapadlosti	11.2.	Ministrstvo za finance Župančičeva 3 1000 Ljubljana	Tel: 01 478 53 56 Faks: 01 478 67 05	Stanislava Zadravec C.
70	Republika Slovenija	RS56	19.02.2004	24.02.2004	država		terjatve iz obveznic niso zavarovane in za izpolnitev odgovarja izključno Republika Slovenija kot dolžnik	financiranje potreb proračuna RS in/ali potreb upravljanja z državnim dolgom	50.000 mio SIT	10.000 SIT	5.000.000	5.000.000	4,875%	11.2.2004 11.2.2009 5 let	obresti letno, glavnica ob zapadlosti	11.2.	Ministrstvo za finance Župančičeva 3 1000 Ljubljana	Tel: 01 478 53 56 Faks: 01 478 67 05	Stanislava Zadravec C.
71	Republika Slovenija	RS57	23.03.2004	29.03.2004	država		terjatve iz obveznic niso zavarovane in za izpolnitev odgovarja izključno Republika Slovenija kot dolžnik	financiranje potreb proračuna RS in/ali potreb upravljanja z državnim dolgom	90.000 mio SIT	10.000 SIT	9.000.000	9.000.000	4,875%	15.3.2004 15.10.2014 10 let	obresti letno, glavnica ob zapadlosti	15.10.	Ministrstvo za finance Župančičeva 3 1000 Ljubljana	Tel: 01 478 53 56 Faks: 01 478 67 06	Stanislava Zadravec C.
72	SKB banka Ljubljana	SKB4A	24.12.1999	30.12.1999	banka	12.649.200	jamči SKB banka neomejeno z vsem svojim premoženjem	zbiranje dolgoročnih sredstev, znižanih z dosedanjimi odplačili glavnice prejšnjih izdaj obveznic	3.818,2 mio SIT	100.000 SIT	38.182	38.182	TOM + 5,25%	1.6.1999 1.12.2005 6 let	obresti in revalorizacija polletno, nominalna vrednost glavnice ob dospelosti	1.6. 1.12.	Ajdovščina 4 1513 Ljubljana	Tel: 01 47 15 490 Faks: 01 47 15 047	Cvetka Sešek - generalna direktorica Alenka Markič
73	SKB banka Ljubljana	SKB4B	24.12.1999	30.12.1999	banka	12.649.200	jamči SKB banka neomejeno z vsem svojim premoženjem	zbiranje dolgoročnih sredstev, znižanih z dosedanjimi odplačili glavnice prejšnjih izdaj obveznic	5.909 mio EUR	500 EUR	11.818	11.818	5,25%	1.6.1999 1.12.2005 6 let	obresti polletno, glavnica ob dospelosti	1.6. 1.12.	Ajdovščina 4 1513 Ljubljana	Tel: 01 47 15 490 Faks: 01 47 15 047	Cvetka Sešek - generalna direktorica Alenka Markič
74	Deželna banka Slovenije Ljubljana	SZB3	24.02.2000	15.03.2000	banka	1.759.152	izdajatelj jamči s svojim celotnim kapitalom	pridobitev novih sredstev z dolgoročno zapadlostjo, ki jih banka potrebuje za naložbe	2.000 mio SIT	10.000 SIT	200.000	200.000	TOM + 5,3%	1.8.1999 1.8.2005 6 let	obresti letno, glavnica ob zapadlosti	1.8.	Kolodvorska 9 1000 Ljubljana	Tel: 01 47 27 100 Faks: 01 47 27 405	Milan Knežević - generalni direktor Nataša Velkavrh Šuklje - vodja sektorja investicijskega bančništva
75	Stanovanjski sklad Republike Slovenije	SSR1E	11.04.1996	04.07.1996	stanovanjski sklad		jamči izdajatelj z vsem svojim premoženjem neomejeno	povečanje razpoložljivih sredstev za zadovoljevanje potreb državljanov, kupecv stanovanj	4.083.023,58 EUR	51,13 EUR	70.965	70.965	6%	1.11.1995 1.11.2010 15 let	obresti in glavnica polletno	1.5. 31.10.	Poljanska c. 31 1000 Ljubljana	Tel: 01 471 05 07 Faks: 01 471 05 03	Oven Edvard - direktor Biserka Prošek Darja Fišer
76	Stanovanjski sklad Republike Slovenije	SSR2	19.06.1998	30.06.1998	stanovanjski sklad		jamči izdajatelj z vsem svojim premoženjem neomejeno	povečanje razpoložljivih sredstev za zadovoljevanje potreb državljanov, kupecv stanovanj	2.000 mio SIT	100.000	20.000	20.000	7,2% +TOM	15.5.1998 15.5.2008 10 let	obresti in glavnica letno	15.5.	Poljanska c. 31 1000 Ljubljana	Tel: 01 471 05 07 Faks: 01 471 05 03	Oven Edvard - direktor Biserka Prošek Darja Fišer

**F4) OBVEZNICE - PROSTI TRG**

Izdajatelj	Trgovalna koda	Datum sprejema	Datum začetka trgovanja	Vrsta in tip obveznice	Namen izdaje obveznice	Zavarovanje terjatev	Dejavnost	V sodni register vpisani in vplačani osnovni kapital družbe (v 000 SIT)	Nominalna vrednost izdaje na prostem trgu	Apoenska sestava	Število izdanih obveznic po apoenih	Letna obrestna mera	Začetek obrestovanja in rok zapadlosti	Način odplačevanja	Datum izplačila kuponov	Način izračuna obresti	Naslov izdajatelja	Telefon Faks	Direktor Kontaktne osebe	
1	Abanka Vipra	AB08	15.09.2004	22.09.2004	navadna imenska s fikšno obrestno mero	povečanje jamstvenega kapitala banke	za izplačilo obveznosti iz naslova obveznic jamči banka z vsem svojem premoženjem neomejeno	banka	4.800.000	10 mio EUR	100 EUR	100.000	4,9%	1.3.2004 1.3.2011 7 let	obresti letno, glavnica ob zapadlosti	1.3.	linearni	Slovenska c. 58 1517 Ljubljana	Tel: 01 471 81 88 Faks: 01 23 02 430	Aljoša Tomaž - generalni direktor Marja Pogacar
2	Abanka Vipra	AB09	15.09.2004	22.09.2004	navadna imenska s fikšno obrestno mero	povečanje jamstvenega kapitala banke	za izplačilo obveznosti iz naslova obveznic jamči banka z vsem svojem premoženjem neomejeno	banka	4.800.000	10 mio EUR	100 EUR	100.000	4,7%	1.3.2004 1.3.2011 7 let	obresti letno, glavnica ob zapadlosti	1.3.	linearni	Slovenska c. 58 1517 Ljubljana	Tel: 01 471 81 88 Faks: 01 23 02 430	Aljoša Tomaž - generalni direktor Marja Pogacar
3	Autocommerce	ACL1E	05.12.1997	15.12.1997	navadna imenska s fikšno obrestno mero	financiranje nakupa poslovnega deleža družbe Kompas Magistat, trgovina in gostinstvo	izdajatelj jamči z vsem svojim premoženjem	zunajna in notranja trgovina, servis in proizvodnja	2.886.877	11.401.808,95 EUR	511,29 EUR	22.300	8%	15.8.1997 15.9.2006 9 let	obresti in glavnica polletno, 4-letni moratorij na izplačilo glavnice	15.3. 15.9.	linearni	Baragova 5 1000 Ljubljana	Tel: 01 588 3114 Faks: 01 588 3101	Herman Rigšnik - generalni direktor Milan Jagrič Vera Mihalič Vlasta Grjol
4	Banka Koper	BKPA	12.12.2000	21.12.2000	navadna imenska	obveznice so bile izdane v zaprti izdaji	izdajatelj jamči z vsem svojim premoženjem	banka	5.313.590	2.000 mio SIT	100.000 SIT	20.000	T + 6%	1.8.2000 1.8.2005 5 let	obresti polletno, glavnica ob zapadlosti	1.2. 1.8.	linearni	Pristaniška 14 6502 Koper	Tel: 05 665 1100 Faks: 05 665 1370	Vojo Čok - predsednik uprave Igor Bahčič - vodja službe
5	Banka Zavarje	BZ03	22.07.2004	27.07.2004	podrejene obveznice s fikšno obrestno mero	kapitalska krepitev banke	izdajatelj jamči z vsem svojim premoženjem	banka	1.740.240	5 mio EUR	1.000 EUR	5.000	4,5%	10.2.2004 10.2.2011 7 let	obresti letno, glavnica ob zapadlosti	10.2.	linearni	Trg revolucije 25c 1420 Trbovlje	Tel: 03 56 26 233 Faks: 03 56 26 193	Zdenko Fritz - direktor Darko Bastardi
6	DARS	DRS1	22.12.2004	30.12.2004	navadne obveznice s fikšno obrestno mero	financiranja izgradnje avtocestnih odsekov	poročstvo Republike Slovenije	51.000	13.430 mio SIT	100.000 SIT	134.300	5,1%	27.7.2004 28.7.2024 20 let	obresti letno, glavnica ob zapadlosti	28.7.	linearni	Ulica 14, divizije 4 3000 Celje	Tel: 01 300 99 96 Faks: 01 300 99 32	Jožef Zrmšek - predsednik uprave mag. Stanislav Debeljak - član uprave in kontaktna oseba	
7	KD Investments	KDO1E	16.07.1996	24.07.1996	navadna imenska s fikšno obrestno mero	pridobitev sredstev z dolgoročno zapadlostjo za financiranje dejavnosti	za obveznosti, ki izhajajo iz izdanih obveznic, jamči do višine celotne izdaje izdajatelj z vsem svojem premoženjem	upravljanje investicijskih skladov	160.000	4.090.335,05 EUR	51,13 EUR	80.000	10%	15.3.1996 15.3.2006 10 let	obresti polletno, glavnica ob zapadlosti	15.3. 15.9.	linearni	Celovška 206 1000 Ljubljana	Tel: 01 583 0700 Faks: 01 518 4100	Roman Androjna - direktor
8	Nova Ljubljanska banka	NLB14	30.06.2004	06.07.2004	podrejene obveznice s fikšno obrestno mero	povečanje kapitalske ustreznosti banke	jamči izdajatelj z vsem svojim premoženjem	banka	15.364.030	17 mio EUR	1.000 EUR	17.000	5%	24.11.2003 24.11.2008 5 let	obresti letno, glavnica ob zapadlosti	24.11.	linearni	Trg republike 2 1520 Ljubljana	Tel: 01 476 27 51 Faks: 01 251 80 54	Marjan Kramar - predsednik uprave Marko Jermeljčič Ana Kastelic
9	Nova Ljubljanska banka	NLB15	25.11.2004	01.12.2004	obveznice s fikšno obrestno mero	zmanjševanje dolge pozicije v tujih ter usklajevanje robnosti aktive in pasive	jamči izdajatelj z vsem svojim premoženjem	banka	15.364.030	13.112,6 mio SIT	100.000 SIT	131.126	4,8%	16.6.2004 16.6.2012 8 let	obresti letno, glavnica ob zapadlosti	16.6.	linearni	Trg republike 2 1520 Ljubljana	Tel: 01 476 27 51 Faks: 01 251 80 54	Marjan Kramar - predsednik uprave Marko Jermeljčič Ana Kastelic
10	Nova Ljubljanska banka	NLB7	18.11.2002	22.11.2002	navadna imenska s fikšno obrestno mero	izboljšanje rokavne strukture bilance ter pridobitev dodatnih dolgoročnih virov sredstev	jamči izdajatelj z vsem svojim premoženjem	banka	15.364.030	6.250 mio SIT	100.000 SIT	62.500	10%	24.6.2002 24.12.2005 3,5 let	obresti polletno, glavnica ob zapadlosti	24.6. 24.12.	linearni	Trg republike 2 1520 Ljubljana	Tel: 01 476 27 51 Faks: 01 251 80 54	Marjan Kramar - predsednik uprave Marko Jermeljčič Ana Kastelic
11	Nova Ljubljanska banka	NLB8	18.11.2002	22.11.2002	navadna imenska s fikšno obrestno mero	izboljšanje rokavne strukture bilance ter pridobitev dodatnih dolgoročnih virov sredstev	jamči izdajatelj z vsem svojim premoženjem	banka	15.364.030	14.276 mio EUR	1.000 EUR	14.276	5,5%	24.6.2002 24.6.2007 5 let	obresti polletno, glavnica ob zapadlosti	24.6. 24.12.	linearni	Trg republike 2 1520 Ljubljana	Tel: 01 476 27 51 Faks: 01 251 80 54	Marjan Kramar - predsednik uprave Marko Jermeljčič Ana Kastelic
12	Poštna banka Slovenije	PBS2	23.12.2002	27.12.2002	nematerializirana imenska z nespremenljivo realno obrestno mero	izdajatelj izdaja obveznice z namenom povečanja dodatnega kapitala s podrejenim dolgom in z namenom zagotovitve dolgoročnih virov sredstev	obveznice so visoko tvegane vrednostni papir, so nezavarovane in so glede poplačila ob likvidaciji oz. stečaju banke podrejene čistim dobriškim instrumentom	banka	1.103.000	1.500 mio SIT	100.000 SIT	15.000	TOM + 6%	20.6.2000 20.6.2007 7 let	obresti polletno, nominalna vrednost glavnice ob zapadlosti	20.6. 20.12.	konformni	Ulica Vita Kraigherja 5 2000 Maribor	Tel: 02 228 82 02 Faks: 02 228 82 03	Viktor Lenčič - predsednik uprave
13	Poštna banka Slovenije	PBS3	23.12.2002	27.12.2002	nematerializirana imenska z nespremenljivo realno obrestno mero	izdajatelj izdaja obveznice z namenom zagotovitve dolgoročnih virov sredstev	obveznice niso posebej zavarovane, za obveznosti iz obveznic jamči izdajatelj z vsem svojem premoženjem	banka	1.103.000	1.795,5 mio SIT	100.000 SIT	17.955	TOM + 5,3%	10.12.2000 10.12.2005 5 let	obresti letno, nominalna vrednost glavnice ob zapadlosti	10.12.	konformni	Ulica Vita Kraigherja 5 2000 Maribor	Tel: 02 228 82 02 Faks: 02 228 82 03	Viktor Lenčič - predsednik uprave
14	Poštna banka Slovenije	PBS5	29.12.2003	06.01.2004	nematerializirana imenska z nespremenljivo realno obrestno mero	izdajatelj izdaja obveznice z namenom zagotovitve dolgoročnih virov sredstev	obveznice niso posebej zavarovane, za obveznosti iz obveznic jamči izdajatelj z vsem svojem premoženjem	banka	1.103.000	10 mio EUR	1.000 EUR	10.000	4,8%	31.7.2003 31.7.2008 5 let	obresti letno, nominalna vrednost glavnice ob zapadlosti	31.7.	linearni	Ulica Vita Kraigherja 5 2000 Maribor	Tel: 02 228 82 02 Faks: 02 228 82 03	Viktor Lenčič - predsednik uprave
15	POTEZA NALOŽBE	PNO1	23.09.2004	29.09.2004	imenska obveznica s fikšno obrestno mero	optimizacija strukture virov sredstev ter pridobitev dolgoročnih finančnih virov za izpeljavo projektov, določenih v strategiji	obveznice niso posebej zavarovane, za obveznosti iz obveznic jamči izdajatelj z vsem svojem premoženjem	podjetniško in poslovno svetovanje	1.000.000	10 mio EUR	100 EUR	100.000	5,25%	15.11.2003 15.11.2011 8 let	obresti polletno, 3- letni moratorij na izplačilo glavnice	15.5. 15.11.	konformni	Železna cesta 18 1000 Ljubljana	Tel: 01 307 07 00 Fax: 01 307 07 01	Drago Simčič - direktor

**F4) OBVEZNICE - PROSTI TRG**

Izdajatelj	Trgovalna koda	Datum sprejema	Datum začetka trgovanja	Vrsta in tip obveznice	Namen izdaje obveznice	Zavarovanje terjatev	Dejavnost	V sodni register vpisani in vplačani osnovni kapital (v 000 SIT)	Nominalna vrednost izdaje na prostem trgu	Apoenska sestava	Število izdanih obveznic po apoenih	Letna obrestna mera	Začetek obrestovanja in rok zapadlosti	Način odplačevanja	Datum izplačila kuponov	Način izračuna obresti	Naslov izdajatelja	Telefon Faks	Direktor Kontaktne osebe	
16	Probanka Maribor	PRB4	06.03.2001	15.03.2001	imenske obveznice četrte emisije	obveznice so bile izdane v zaprti izdaji	izdajatelj jamči z vsem svojim premoženjem	banka	1.740.000	5.000.000 EUR	100 EUR	50.000	5,5%	24.9.1999 24.9.2007 8 let	obresti in glavnica letno, 3-letni moratorji na odplačilo glavnice	24.9.	linearni	Gosposka 23 2000 Maribor	Tel: 02 25 20 500 Faks: 02 25 20 559	Romana Pajenk - generalna direktorica Tine Murm - stiki z javnostmi
17	Probanka Maribor	PRB5	22.04.2002	26.04.2002	imenske obveznice pете izdaje	obveznice so bile izdane v zaprti izdaji	izdajatelj jamči z vsem svojim premoženjem	banka	1.740.000	7.850.000 EUR	100 EUR	78.500	6,25%	1.8.2001 1.8.2006 5 let	obresti letno, glavnica ob zapadlosti	1.8.	linearni	Gosposka 23 2000 Maribor	Tel: 02 25 20 500 Faks: 02 25 20 560	Romana Pajenk - generalna direktorica Tine Murm - stiki z javnostmi
18	Probanka Maribor	PRB6	25.07.2003	30.07.2003	imenske obveznice šeste izdaje	obveznice so bile izdane v zaprti izdaji	izdajatelj jamči z vsem svojim premoženjem	banka	1.740.000	6.500.000 EUR	100 EUR	65.000	5,70%	6.12.2002 6.6.2008 6,5 let	obresti letno, glavnica ob zapadlosti	6.12. z izjemo pelega kupona, katerega obresti zapadejo 6.6.2008	proporcionalni	Gosposka 23 2000 Maribor	Tel: 02 25 20 500 Faks: 02 25 20 560	Romana Pajenk - generalna direktorica Tine Murm - stiki z javnostmi
19	Probanka Maribor	PRB7	29.04.2004	05.05.2004	imenske obveznice sedme izdaje	obveznice so bile izdane v zaprti izdaji	izdajatelj jamči z vsem svojim premoženjem	banka	1.740.000	12.000.000 EUR	100 EUR	120.000	5,20%	8.12.2003 8.12.2010 7 let	obresti letno, glavnica ob zapadlosti	8.12.	linearni	Gosposka 23 2000 Maribor	Tel: 02 25 20 500 Faks: 02 25 20 560	Romana Pajenk - generalna direktorica Tine Murm - stiki z javnostmi
20	Sip strojna oprema	SIPAE	13.06.2000	19.06.2000	imenska z ločljivo delniško nakupno opcijo	za potrebe finančnega prestrukturiranja in za financiranje ručnih novih investicij	terjatve so zavarovane z vključbo zastavne pravice in zaznambo izvršljivosti terjatve na nepremičnem premoženju družbe, vpisanem pri vložku 194 k.o. Šempeter, in sicer v korist Slovenske razvojne družbe, ocenjena vrednost nepremičnin ki so predmet zavarovanja, ne dosega višine terjatve	proizvodnja traktorjev ter drugih kmetijskih, gozdarskih in obdelovalnih strojev	275.731	3.323.397,23 EUR	102,26 EUR	32.500	6%	15.10.1999 15.10.2009 10 let	obresti in glavnica polletno, 5 letni moratorji na izplačilo glavnice	15.4. 15.10.	linearni	Juhartova 2 3311 Šempeter v Savinjski dolini	Tel: 03 57 02 211 Faks: 03 57 02 509	Janez Širovnik - generalni direktor
21	Sip strojna oprema	SIPBE	13.06.2000	19.06.2000	imenska z ločljivo delniško nakupno opcijo	za potrebe finančnega prestrukturiranja in za financiranje ručnih novih investicij	terjatve so zavarovane z vključbo zastavne pravice in zaznambo izvršljivosti terjatve na nepremičnem premoženju družbe, vpisanem pri vložku 194 k.o. Šempeter, in sicer v korist Slovenske razvojne družbe, ocenjena vrednost nepremičnin ki so predmet zavarovanja, ne dosega višine terjatve	proizvodnja traktorjev ter drugih kmetijskih, gozdarskih in obdelovalnih strojev	275.731	1.763.956,99 EUR	102,26 EUR	17.250	6%	15.10.1999 15.10.2009 10 let	obresti in glavnica polletno, 5 letni moratorji na izplačilo glavnice	15.4. 15.10.	linearni	Juhartova 2 3311 Šempeter v Savinjski dolini	Tel: 03 57 02 211 Faks: 03 57 02 509	Janez Širovnik - generalni direktor
22	Slovenska odškodninska družba	SOSZE	27.03.1997	07.04.1997	navadna na prinosnika s fikšno obrestno mero	poravnava obveznosti denacionalizacijskim upravičencem	jamči družba s celotnim svojim premoženjem	poravnava obveznosti po zakonu o denacionalizaciji, zakonu o zadrukah in drugih predpisih, ki urejajo denacionalizacijo premoženja	40.000	536.865.000 EUR	51,13 EUR	10.500.000	6%	1.6.1996 1.6.2016 20 let	obresti in glavnica polletno, 8 letni moratorji na odplačilo glavnice	1.6. 1.12.	konformni	Mala ulica 5, p.p. 139 1001 Ljubljana	Tel: 01 300 91 10 Faks: 01 431 11 75	Anton Končnik - direktor Kaja Špiar
23	Stanovanjski sklad Republike Slovenije	SSR3	21.05.2001	28.05.2001	nematerializirana, imenska	povečanje razpoložljivih sredstev za zadovoljevanje potreb državljanov, kupcev stanovanj	jamči Stanovanjski sklad RS, javni sklad, neopnejeno z vsem svojim namenskim premoženjem	stanovanjski sklad	2.000 mio SIT	100.000 SIT	20.000	TOM + 6,10%	5.1.2001 5.1.2011 10 let	obresti in glavnica polletno	5.1. 6.7.	konformni	Poljanska c. 31 1000 Ljubljana	Tel: 01 471 05 07 Faks: 01 471 05 03	Oven Edvard - direktor Biserka Prošek Darja Fišer	
24	Delna banka Slovenije	SZB4	26.03.2004	01.04.2004	nematerializirana imenska z nesprenmenljivo fikšno obrestno mero		izdajatelj jamči s svojim celotnim premoženjem	banka	1.759.152	6.753 mio EUR	100 EUR	100 EUR	6%	1.4.2004 1.4.2007 3 leta	obresti letno, glavnica ob zapadlosti	1.4.	linearni	Kotlovrska 9 1000 Ljubljana	Tel: 01 47 27 100 Faks: 01 47 27 405	Milan Knežević - generalni direktor Nataša Velkavrh Šuklje vodja sektorja investicijskega bančništva
25	Zavarovalnica Triglav	ZT01	24.05.2004	02.06.2004	subordinirana, imenska		jamči izdajatelj z vsem svojim premoženjem neopnejeno	opravljanje zavarovalnih poslov	5.562.660	30 mio EUR	1.000 EUR	30.000	5,125%	20.10.2003 20.10.2013 10 let	obresti letno, glavnica ob zapadlosti	20.10.	linearni	Miklošičeva 19 1000 Ljubljana	Tel: 01 474 72 00 faks: 01 433 50 88	mag. Jozef Lenič - predsednik uprave



**F5) POSEBNE INVESTICIJSKE DRUŽBE**

Posebna investicijska družba	Trgovalna koda	Segment trgovanja	Razred delnic	Datum sprejema	Datum začetka trgovanja	V sodni register vpisani in vplačani osnovni kapital (v 000 SIT)	Sestava kapitala	Enotni tečaj prvega trgovalnega dne *	Nom. vred. delnice (v SIT)	Št. delnic na org. trgu	Izplačilo dividende za leto 2003	Datum brez upravičenja do dividende	Naslov izdajatelja	Telefon Faks	DZU, ki upravlja ID	Direktor DZU in ID Kontaktne osebe
1 Infond ID 1	IFDR	prosti trg	redne imenske	27.07.2004	02.08.2004	4.956.471	4.956.471 rednih delnic	1.153,36 SIT	1.000	4.956.471 rednih delnic			Ulica Vita Kraigherja 5 2000 Maribor	Tel: 02 229 20 80 Faks: 02 229 27 96	KBM Infond DZU d.o.o.	Stanko Brglez - direktor DZU in ID
2 Infond ID	IFIR	prosti trg	redne imenske	18.09.2002	23.09.2002	8.132.314	8.132.314 rednih delnic	1.795,09 SIT	1.000	8.132.314 rednih delnic	140 SIT	24.06.2004	Ulica Vita Kraigherja 5 2000 Maribor	Tel: 02 229 20 80 Faks: 02 229 27 96	KBM Infond DZU d.o.o.	Stanko Brglez - direktor DZU in ID
3 KD ID	KDIN	prosti trg	redne imenske	01.02.2001	09.02.2001	9.062.055	92.046.145 rednih delnic	72,72 SIT	100	92.046.145 rednih delnic			Celovška 206 Ljubljana	Tel: 01 583 07 00 Faks: 01 518 41 00	KD Investments d.o.o.	Roman Androjna - direktor DZU in ID
4 Maksima, delniška ID	MAIR	prosti trg	redne imenske	13.05.2003	21.05.2003	7.811.823	7.811.823 rednih delnic	1.651,07 SIT	1.000	7.811.823 rednih delnic			Trg republike 3 1000 Ljubljana	Tel: 01 200 47 10 Faks: 01 200 47 30	NLB Skladi d.o.o.	Robert Kleidienst - direktor DZU Miroslav Golubič - direktor ID
5 Modra linija, d. d., Koper	MLOG	prosti trg	redne imenske	07.04.1998	04.05.1998	3.415.683	34.156.833 rednih delnic	50,23 SIT	100	34.156.833 rednih delnic			Pristaniška 12 6000 Koper	Tel: 05 66 33 150 Faks: 05 66 33 120	Primorski skladi d. d. Koper	Dušan Jereb - direktor DZU Mirko Pavšič - direktor ID
6 NFD 1 DELNIŠKI INVESTICIJSKI SKLAD	NF1N	prosti trg	redne imenske	23.10.1998	26.10.1998	16.058.030	160.580.300 rednih delnic	74,56 SIT	100	160.580.300 rednih delnic			Trdinova 4 1000 Ljubljana	Tel: 01 434 10 00 Faks: 01 431 11 09	Nacionalna finančna družba za upravljanje investicijskih skladov d. o. o.	Stanislav Valant - direktor DZU Roman Ambrož - direktor ID Lenka Dominko
7 Krona senior	SN0N	prosti trg	redne imenske	08.12.1998	08.12.1998	7.317.043	73.170.428 rednih delnic	25,37 SIT	100	73.170.428 rednih delnic			Štefanova 13 a 1000 Ljubljana	Tel: 01 24 14 162 Fax: 01 24 14 168	DUS Krona d.o.o.	Urban Belič in Ivan Pajek - člana uprave DZU Janez Pajek
8 Triglav Steber I, delniška ID	TG1R	prosti trg	redne imenske	11.08.2004	11.08.2004	14.746.743	14.746.743 rednih delnic	3.552,32 SIT	1.000	14.746.743 rednih delnic			Slovenska 54 1000 Ljubljana	Tel: 01 300 73 00 Faks: 01 300 73 50	Triglav DZU d.o.o.	Janko Kastelic - direktor DZU Mirjana Dimc Perko - direktorica ID
9 VIPA INVEST	VIIN	prosti trg	redne imenske	05.11.2003	13.11.2003	3.079.247	3.079.247 rednih delnic	1.490,33 SIT	1.000	3.079.247 rednih delnic	25 SIT	05.07.2004	Erjavčeva ulica 2 5000 Nova Gorica	Tel: 05 33 85 368 Faks: 05 30 28 506	AVIP DZU d.o.o.	Edvard Abram - direktor DZU Lucijan Čermelj - direktor ID
10 ZLATA MONETA I, ID	ZM1N	prosti trg	redne imenske	26.03.1999	31.03.1999	13.659.560	136.595.600 rednih delnic	26,74 SIT	100	136.595.600 rednih delnic			Svetozarevska 12 2000 Maribor	Tel: 02 252 08 00 Faks: 02 252 08 12	Probanka DZU d. d.	Radovan Stonič - direktor DZU in ID
11 ZVON ENA ID	ZVIR	prosti trg	redne imenske	11.11.2003	24.11.2003	2.277.577	2.277.577 rednih delnic	2.205,53 SIT	1.000	2.277.577 rednih delnic	88 SIT	25.08.2004	Slovenska 17 2000 Maribor	Tel: 02 229 06 29 Faks: 02 229 06 21	Krekova družba DZU d.o.o.	Franc Ješovnik - direktor DZU Roza Mlakar Kukovič - direktorica ID

\* Tečaj prvega trgovalnega dne deljen z 10 zaradi spremembe nominalne vrednosti delnic leta 1999; pri delnicah, ki so kotirale pred julijem 1999.