



MESEČNE STATISTIKE LJUBLJANSKE BORZE
OKTOBER 2005
Letnik XI, št. 10/05

PROMET

Tržni segment	Promet v mio SIT	Količina	Število poslov
Borzni trg	8.434	511.315	5.936
Prva kotacija delnice	6.784	207.098	3.901
Delnice	1.228	162.932	1.542
Obveznice	422	141.285	493
Prosti trg	3.650	4.297.043	13.600
Delnice	1.496	1.121.561	8.362
Obveznice	1.099	77.104	316
Investicijski skladi	1.055	3.098.378	4.922
Kratkoročni VP	0	0	0
TUVL segment	42.767	4.247.324	127
Obveznice	27.176	2.676.006	69
Kratkoročni VP	15.591	1.571.318	58
SKUPAJ PROMET PREKO BTS	12.084	4.808.358	19.536

VELIKOST TRGA

Tržni segment	Tržna kapitalizacija (v mio SIT)	Število izdaj	Število izdajateljev
Borzni trg	2.257.051	88	33
Prva kotacija delnice	739.630	6	6
Delnice	400.780	19	19
Obveznice	1.116.641	63	8
Prosti trg	844.221	146	128
Delnice	427.120	101	99
Obveznice	256.948	35	19
Investicijski skladi	160.152	10	10
Kratkoročni VP	0	16	1
SKUPAJ (TRŽ.KAP. DELNICE)	1.567.530	234	166

PROMET PO MESECIH LOČENO PO TRGIH V MIO SIT - DELNICE

	Organizirani trg	Prijavljeni svežnji	e preknjižbe*
okt.04	9.352	1.261	38.142
nov.04	11.582	1.651	22.706
dec.04	14.901	1.958	37.791
jan.05	12.233	1.966	12.746
feb.05	8.911	965	8.523
mar.05	9.361	1.347	7.023
apr.05	6.160	891	4.899
maj.05	4.533	593	17.060
jun.05	5.533	887	7.572
jul.05	6.254	926	3.952
avg.05	4.583	650	4.928
sep.05	10.495	9.042	13.044
okt.05	9.508	5.854	13.176

* ocena prometa poslov izven borze s tržnimi VP na podlagi preknjižb KDD (izločeni svežnji) in njihov povprečnih tečajev v mesecu.

PROMET PO MESECIH LOČENO PO TRGIH V MIO SIT - OSTALI VP

	Organizirani trg		Prijavljeni svežnji	Izvenborzne preknjižbe*
	Borzni in prosti trg	TUVL segment		
okt.04	3.949		11.733	27.214
nov.04	6.417		13.496	21.934
dec.04	6.484		28.038	24.120
jan.05	4.446		10.924	12.350
feb.05	3.228		32.111	10.790
mar.05	5.041		14.211	24.450
apr.05	3.439		22.567	18.540
maj.05	3.483		27.366	19.842
jun.05	3.599		40.519	27.922
jul.05	2.589		18.109	21.003
avg.05	2.148		27.759	11.036
sep.05	3.875	68.412	7.320	33.387
okt.05	2.576	42.767	5.040	5.000

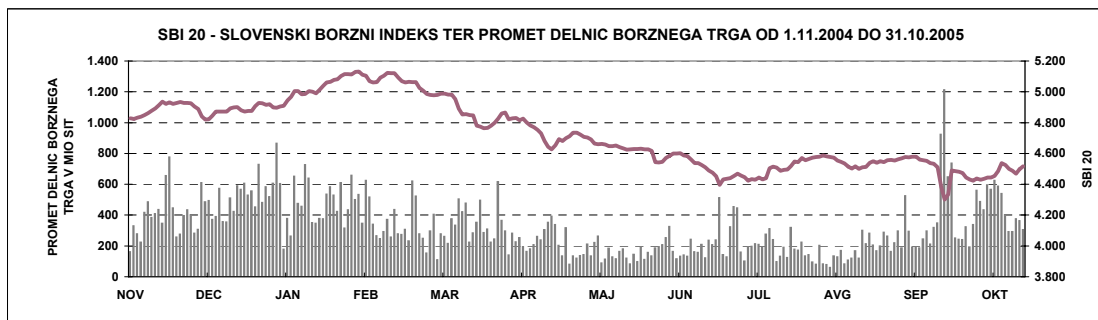
* ocena prometa poslov izven borze s tržnimi VP na podlagi preknjižb KDD (izločeni svežnji in segment TUVL) in njihovih povprečnih tečajev v mesecu.

PRVA KOTACIJA DELNICE OKTOBER 2005

	Promet v mio SIT	Število poslov	Tržna kapitalizacija v mio SIT na 31.10.2005
KRKA	4.596	1.968	337.990
MERCATOR	722	501	120.309
PETROL	582	615	127.347
GORENJE	523	493	69.434
MERKUR	194	174	41.480
INTEREUROPA	167	150	43.068
SKUPAJ	6.784	3.901	739.630

DONOSNOST

	Mesečna donosnost 31.10.2005	Donosnost v letu 2005
Spolšni indeksi		
Slovenski borzni indeks (SBI20)	0,57%	-7,92%
Indeks investicijskih skladov (PIX)	-1,41%	-10,10%
Borzni indeks obveznic (BIO)	0,70%	1,06%





IZDAJATELJ

Ljubljanska borza, d. d., Ljubljana
Slovenska 56
1000 Ljubljana

DODATNE INFORMACIJE

Elektronska pošta:	info@ljse.si
Telefon:	(01) 47-10-211 (01) 47-10-205
Kontaktne osebe:	Nataša Žabkar, Darja Jermaniš

STATISTIKE V ELEKTRONSKI OBLIKI:

<http://www.ljse.si/cgi-bin/jve.cgi?doc=975&sid=>

FINANČNO KRIZIŠČE

BORZA
LJUBLJANSKA BORZA

Kontakt Kazalo English
Iskanje

AKTUALNO VREDNOSTNI PAPIRJI STATISTIKA ZA IZDAJATELJE ZA VLAGATELJE O BORZI

Dobrodošli
Pozdravljeni na spletnih straneh ljubljanske borze vrednostnih papirjev.

HITRE POVEZAVE
SEOnet
Tečajnica
Seznam borznih članov in posrednikov
Indeksi LJSE
Statistika

INDEKSI NA DAN 7.6.2005

Indeks	% spr.
SB120	0,00% ▲
PIX	0,00% ▲
BIO	0,00% ▲

Rastoči trend, SB120, 4.544,31 + 0,00%

NAJHITREJE RASTOČI VREDNOSTNI PAPIRJI NA DAN 6.6.2005

Ozn.	Vredn.	% spr.	Promet (v mio SIT)
TEAG	345,56	25,66% ▲	2,55
EARG	2.063,07	1,35% ▲	9,39
ZMIN	144,05	0,89% ▲	4,94
MAIR	2.414,97	0,20% ▲	3,58
IFIR	2.563,77	0,15% ▲	8,96

O BORZI
Tržna kapitalizacija (mio SIT): 3.073.511
Promet (v SIT): 516.215.057
Št. vrednostnih papirjev: 244

ZA VLAGATELJE
Spoznajte kazalnik P/E

NOVO
Kriteriji likvidnosti Ljubljanske borze

ZA MEDIJE
Vse podrobnosti o...

AKTUALNO
Objave izdajateljev >>
7. junij 2005 POM-NALOŽBE d.d. - Obvestilo o sprejetju sklepa o sogla...
7. junij 2005 POM-INVEST d.d., Maribor - Obvestilo o seji nadzornega sveta
7. junij 2005 LESNINA, d.d., Ljubljana - Obvestilo o sklepkih skupščine
Objave borze >>
Statistične objave >>

SEDnet
Iščete najnovjše informacije o izdajateljih vaših vrednostnih papirjev?

Investirajte v najboljša slovenska podjetja!
gorenje
slovenski borzni indeks

Done Internet

KAZALO

	Stran
A) BORZNI INDEKSI	1
A1) Vrednosti, donosnosti in grafi borznih indeksov	1
A2) Sestave borznih indeksov	3
B) ŠTEVILO IZDAJATELJEV, IZDAJ VREDNOSTNIH PAPIRJEV IN BORZNIH ČLANOV	4
C) PROMET	5
C1) Mesečni promet z vrednostnimi papirji na borznem trgu	5
C2) Mesečni promet z vrednostnimi papirji na prostem trgu	7
C3) Mesečni promet z vrednostnimi papirji na TUVL segmentu	10
C4) Najprometnejši vrednostni papirji v mesecu	12
C5) Mesečni promet članov Ljubljanske borze	13
C6) Promet po mesecih v letih 2004 in 2005	17
D) TRŽNA KAPITALIZACIJA	20
D1) Tržna kapitalizacija delnic	21
D2) Tržna kapitalizacija obveznic	24
D3) Tržna kapitalizacija investicijskih skladov	26
E) DRUGO	27
E1) Kazalniki (redne delnice v borzni kotaciji)	27
E2) Rekordne vrednosti	28
E3) Novi vrednostni papirji, izključitve in spremembe	29
F) SEZNAM VREDNOSTNIH PAPIRJEV	32
F1) Delnice - borzna kotacija	32
F2) Delnice - prosti trg	34
F3) Obveznice - borzna kotacija	39
F4) Obveznice - prosti trg	44
F5) Investicijski skladi	48

A) BORZNI INDEKSI

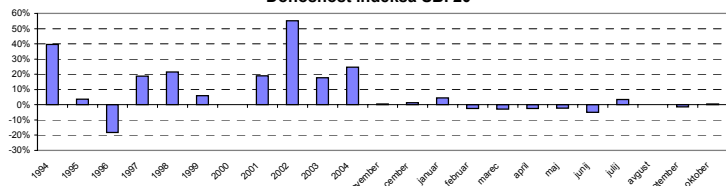
SBI 20 - SLOVENSKI BORZNI INDEKS

	Najvišja vrednost	Datum	Najnižja vrednost	Datum	Zaključna vrednost	Letna donosnost
1994	1.804,00	10.05.1994	1.015,92	06.01.1994	1.396,81	39,68%
1995	1.590,17	09.11.1995	1.016,99	13.07.1995	1.448,75	3,72%
1996	1.589,18	13.03.1996	891,93	10.09.1996	1.183,26	-18,33%
1997	1.655,36	10.02.1997	1.052,44	08.01.1997	1.404,70	18,71%
1998	2.026,47	10.08.1998	1.378,49	06.01.1998	1.705,77	21,43%
1999	1.981,87	19.02.1999	1.679,48	05.01.1999	1.806,26	5,89%
2000	1.903,66	24.01.2000	1.584,23	25.05.2000	1.807,94	0,09%
2001	2.159,35	19.12.2001	1.700,24	25.04.2001	2.151,59	19,01%
2002	3.547,64	08.11.2002	2.140,80	03.01.2002	3.340,20	55,24%
2003	4.034,53	05.12.2003	3.067,67	03.07.2003	3.931,64	17,71%
2004	4.935,29	15.11.2004	3.922,74	05.01.2004	4.904,48	24,74%
Leto 2005	Najvišja vrednost	Datum	Najnižja vrednost	Datum	Zaključna vrednost	Mesečna donosnost
januar	5.128,56	31.01.2005	4.908,79	03.01.2005	5.128,56	4,57%
februar	5.131,61	01.02.2005	5.005,88	28.02.2005	5.005,88	-2,39%
marec	4.989,02	07.03.2005	4.764,25	23.03.2005	4.858,45	-2,95%
april	4.865,12	01.04.2005	4.625,88	20.04.2005	4.734,72	-2,55%
maj	4.734,07	03.05.2005	4.625,17	23.05.2005	4.627,39	-2,27%
junij	4.615,29	01.06.2005	4.396,80	30.06.2005	4.396,80	-4,98%
julij	4.548,44	29.07.2005	4.396,80	01.07.2005	4.548,44	3,45%
avgust	4.587,76	10.08.2005	4.499,58	25.08.2005	4.549,32	0,02%
september	4.579,86	15.09.2005	4.301,58	28.09.2005	4.490,19	-1,30%
oktober	4.538,12	20.10.2005	4.422,45	10.10.2005	4.515,85	0,57%

Indeks SBI 20 od 1.11.2004 do 31.10.2005



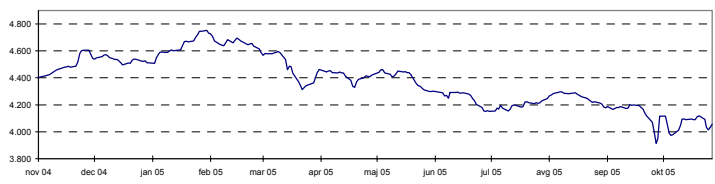
Donosnost indeksa SBI 20



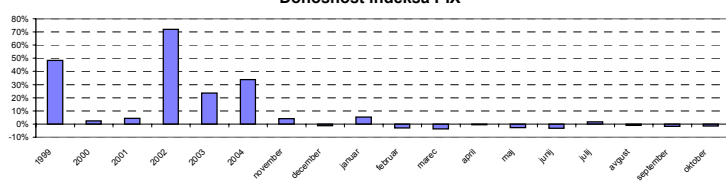
INDEKS INVESTICIJSKIH SKLADOV

	Najvišja vrednost	Datum	Najnižja vrednost	Datum	Zaključna vrednost	Letna donosnost
1999	1.633,77	19.10.1999	965,15	29.04.1999	1.483,50	48,35%
2000	1.572,13	17.01.2000	1.097,07	25.05.2000	1.520,79	2,51%
2001	1.588,02	28.12.2001	1.328,44	23.05.2001	1.588,02	4,42%
2002	3.013,05	27.11.2002	1.551,00	03.01.2002	2.729,73	71,90%
2003	3.374,22	29.12.2003	2.558,26	12.03.2003	3.372,03	23,53%
2004	4.806,40	26.11.2004	3.367,18	05.01.2004	4.513,38	33,85%
Leto 2005	Najvišja vrednost	Datum	Najnižja vrednost	Datum	Zaključna vrednost	Mesečna donosnost
januar	4.752,47	31.01.2005	4.508,47	03.01.2005	4.752,47	5,30%
februar	4.732,50	01.02.2005	4.614,44	28.02.2005	4.614,44	-2,90%
marec	4.595,54	10.03.2005	4.312,28	23.03.2005	4.440,03	-3,78%
april	4.462,86	01.04.2005	4.330,72	20.04.2005	4.419,03	-0,47%
maj	4.460,03	04.05.2005	4.299,59	30.05.2005	4.299,72	-2,70%
junij	4.300,80	01.06.2005	4.152,75	29.06.2005	4.157,40	-3,31%
julij	4.230,39	29.07.2005	4.153,26	04.07.2005	4.230,39	1,76%
avgust	4.297,43	08.08.2005	4.185,75	31.08.2005	4.185,75	-1,06%
september	4.201,81	14.09.2005	3.913,66	28.09.2005	4.115,64	-1,68%
oktober	4.119,32	21.10.2005	3.973,13	06.10.2005	4.057,74	-1,41%

Indeks PIX od 1.11.2004 do 31.10.2005

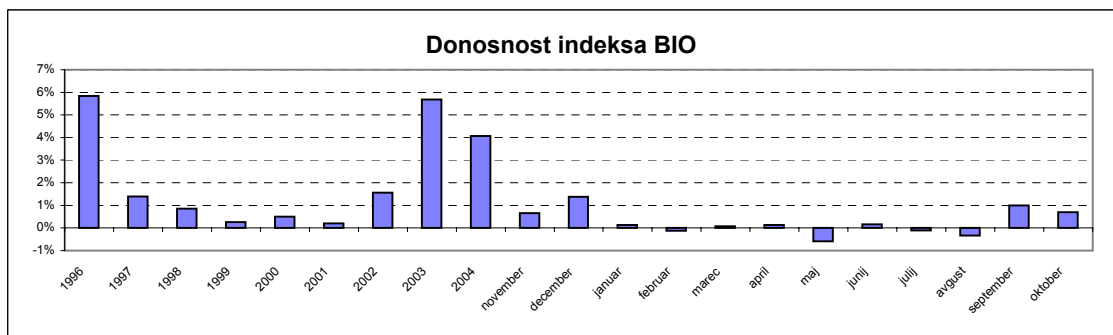
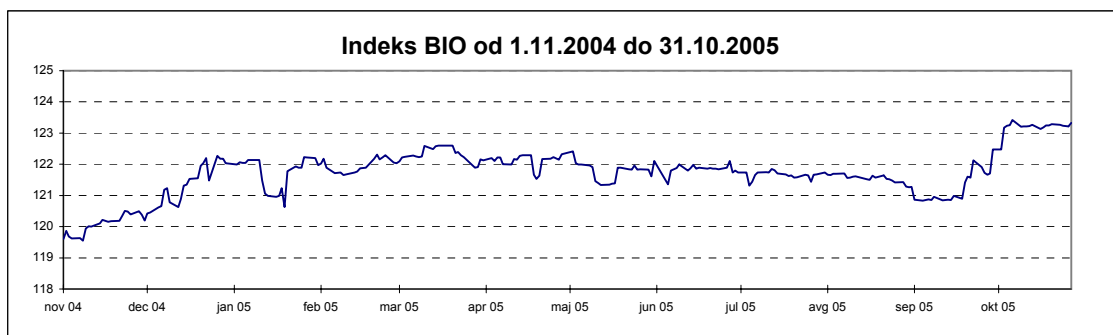


Donosnost indeksa PIX



BORZNI INDEKS OBVEZNIC

	Najvišja vrednost	Datum	Najnižja vrednost	Datum	Zaključna vrednost	Letna donosnost
1995	113,52	14.12.1995	100,46	05.07.1995	111,68	n.p.
1996	111,96	08.01.1996	106,61	28.06.1996	107,89	-3,39%
1997	110,97	08.04.1997	104,90	29.01.1997	107,31	-0,54%
1998	108,22	30.12.1998	101,68	25.05.1998	108,22	0,85%
1999	110,52	04.02.1999	104,53	16.08.1999	108,50	0,25%
2000	109,63	15.12.2000	103,96	09.06.2000	109,03	0,50%
2001	110,08	17.09.2001	107,81	21.03.2001	109,25	0,20%
2002	111,06	27.12.2002	107,17	12.03.2002	110,96	1,56%
2003	118,14	21.11.2003	110,20	24.01.2003	117,27	5,69%
2004	122,27	27.12.2004	116,28	14.01.2004	122,04	4,07%
Leto 2005	Najvišja vrednost	Datum	Najnižja vrednost	Datum	Zaključna vrednost	Mesečna donosnost
januar	122,23	27.01.2005	120,63	20.01.2005	122,20	0,13%
februar	122,31	22.02.2005	121,65	10.02.2005	122,06	-0,12%
marec	122,60	16.03.2005	121,89	29.03.2005	122,16	0,08%
april	122,33	29.04.2005	121,53	20.04.2005	122,33	0,14%
maj	122,41	03.05.2005	121,34	13.05.2005	121,61	-0,59%
junij	122,11	28.06.2005	121,35	06.06.2005	121,80	0,16%
julij	121,85	13.07.2005	121,31	05.07.2005	121,67	-0,11%
avgust	121,74	01.08.2005	121,26	31.08.2005	121,26	-0,33%
september	122,47	30.09.2005	120,83	05.09.2005	122,47	1,00%
oktober	123,41	07.10.2005	122,47	03.10.2005	123,33	0,70%



A2) SESTAVA BORZNIH INDEKSOV

SESTAVA SLOVENSKI BORZNI INDEKS NA DAN 31.10.2005 *

Izdaja	Trgovalna koda	Prilagojeno število delnic	Bazni tečaj v SIT	Prilagojeni delež v %	Panoga	Tržna kapitalizacija indeksa na dan 31.10.2005 (prosti obtok)	Delež panoge
KRKA	KRKG	657.953	30.026,12	10,00	farmacija	62.773.394.246 SIT	12,67%
PETROL	PETG	790.521	22.251,50	10,00	nafta in plin	48.253.235.831 SIT	9,74%
MERCATOR	MELR	1.265.260	4.520,37	10,00	trgovina	47.443.504.830 SIT	16,59%
SAVA	SAVA	1.398.341	16.791,89	10,00	holding	60.883.375.605 SIT	18,27%
PIVOVARNA LAŠKO	PILR	6.938.394	6.199,69	9,99	hrana in pijače	51.200.837.764 SIT	11,71%
GORENJE	GRVG	7.533.788	2.157,29	9,73	gospodinjiski aparati	42.877.424.334 SIT	8,65%
LUKA KOPER	LKPG	4.409.659	2.310,79	7,06	transport	31.406.473.330 SIT	16,10%
ISTRABENZ	ITBG	3.789.497	2.700,00	6,84	holding	29.653.003.500 SIT	
INTEREUROPA	IEKG	4.797.610	4.919,17	6,68	transport	26.146.878.548 SIT	
MERKUR	MER	1.016.916	18.003,70	6,67	trgovina	34.729.450.834 SIT	
AERODROM LJUBLJANA	AELG	2.129.725	11.492,98	4,15	transport	22.193.970.711 SIT	
TERME ČATEŽ	TCRG	346.268	39.457,14	2,53	hoteli, gostinstvo, turizem	10.650.625.412 SIT	2,15%
ETOL	ETOG	194.821	49.033,53	2,43	kemija	9.351.408.000 SIT	1,89%
DELO	DELR	378.776	29.663,00	2,15	založništvo	11.073.406.515 SIT	2,24%
ŽITO	ZTOG	233.383	18.007,22	1,78	hrana in pijače	6.810.057.594 SIT	
Tržna kapitalizacija indeksa						495.447.047.053,23	
Delež trž. kapitalizacije rednih delnic borznega trga v indeksu							43,44%

SESTAVA INDEKS INVESTICIJSKIH SKLADOV NA DAN 31.10.2005

Izdaja	Trgovalna koda	Prilagojeno število delnic	Bazni tečaj v SIT	Prilagojeni delež v %	Tržna kapitalizacija indeksa na dan 31.10.2005
KD ID	KDIR	9.063.986	577,4	15,00	19.979.381.780 SIT
NFD 1 DELNIŠKI INVESTICIJSKI SKLAD	NF1N	63.534.463	65,42	15,00	19.596.569.768 SIT
INFOND ID	IFIR	8.132.314	1.691,31	14,63	17.975.016.280 SIT
MAKSIMA ID	MAIR	7.811.823	1.707,96	14,18	17.916.806.642 SIT
ZLATA MONETA I, ID	ZM1N	136.595.600	23,56	12,99	17.585.317.544 SIT
KRONA SENIOR	SN0N	73.170.428	26,93	8,41	11.266.782.503 SIT
MODRA LINIJA	ML0G	34.156.833	170	6,15	8.249.216.738 SIT
ZVON ENA ID	ZVIR	2.277.577	2.500,14	4,73	5.915.049.675 SIT
VIPA INVEST	VIIN	3.079.247	1.674,92	4,67	6.069.811.686 SIT
INFOND ID 1	IFDR	4.956.471	1.232,99	4,24	5.406.469.002 SIT
Tržna kapitalizacija indeksa					129.960.421.619,13
Delež trž. kapitalizacije inv. skladov v indeksu					81,15%

SESTAVA BORZNI INDEKS OBVEZNIC NA DAN 31.10.2005

Izdaja	Trgovalna koda	Bazni tečaj	Prilagojeni delež v %
SLOVENSKA ODŠKODNINSKA DRUŽBA 2.IZDAJA	SOS2E	104,03	50,00
REPUBLIKA SLOVENIJA 50. IZDAJA	RS50	103,2	16,42
REPUBLIKA SLOVENIJA 32. IZDAJA	RS32	109,1	14,03
ABANKA VIPA 8. IZDAJA	AB08	104,4	13,02
CIMOS 1. Izdaja	CIM1	106,6	6,52

**B) ŠTEVILO IZDAJATELJEV, IZDAJ VREDNOSTNIH PAPIRJEV IN BORZNIH
ČLANOV**

	31.12.2002	31.12.2003	31.12.2004	30.9.2005	31.10.2005
ŠTEVILO IZDAJATELJEV	191	181	172	155	156
Borzni trg	48	44	40	32	33
Prva kotacija delnice					6
Delnice	35	32	29	24	19
Obveznice	14	12	11	8	8
Prosti trg	148	140	137	128	128
Delnice	101	102	111	99	99
Obveznice	14	12	15	19	19
Investicijski skladi	33	26	11	10	10
Kratkoročni VP	1	1	1	1	1
	31.12.2002	31.12.2003	31.12.2004	30.9.2005	31.10.2005
ŠT. IZDAJ VRED. PAPIRJEV	266	254	254	234	234
Borzni trg	109	106	105	89	88
Prva kotacija delnice					6
Delnice	36	32	29	24	19
Obveznice	73	74	76	65	63
Prosti trg	157	148	149	145	146
Delnice	104	104	113	101	101
Obveznice	19	18	25	34	35
Investicijski skladi	33	26	11	10	10
Kratkoročni VP	10	10	10	16	16
	31.12.2002	31.12.2003	31.12.2004	30.9.2005	31.10.2005
ŠTEVILO ČLANOV	27	27	28	27	27

C1) PROMET Z VREDNOSTNIMI PAPIRJI NA BORZNEM TRGU V OKTOBRU 2005

1. Delnice

Izdaja	Promet (v SIT)	Promet s svežnji (v SIT)	Promet z aplikacijami (v SIT)	Delež v skupnem borznem prometu	Delež v prometu z delnicami	Količina	Št. poslov
Delnice skupaj	8.011.999.866	4.360.270.526	516.330.571	95,00%	100,00%	370.030	5.443
Prva kotacija delnice	6.783.938.905	4.251.570.526	416.144.801	80,44%	84,67%	207.098	3.901
1 KRKA	4.595.585.409	2.820.267.706	177.861.843	54,49%	57,36%	50.174	1.968
2 MERCATOR	722.339.021	775.532.532	136.154.196	8,56%	9,02%	19.243	501
3 PETROL	582.052.019	71.370.288	66.550.715	6,90%	7,26%	9.691	615
4 GORENJE	522.676.388	0	14.065.068	6,20%	6,52%	92.856	493
5 MERKUR	193.794.604	584.400.000	12.506.878	2,30%	2,42%	5.691	174
6 INTEREUROPA	167.491.464	0	9.006.101	1,99%	2,09%	29.443	150
Ostale delnice	1.227.124.505	108.700.000	100.021.814	14,55%	15,32%	162.786	1.539
1 LUKA KOPER	243.748.797	0	10.716.467	2,89%	3,04%	34.571	236
2 PIVOVARNA LAŠKO	228.983.911	0	16.391.785	2,72%	2,86%	31.074	248
3 SAVA	193.681.916	49.800.000	7.001.092	2,30%	2,42%	4.581	214
4 DROGA KOLINSKA	137.022.319	58.900.000	8.798.813	1,62%	1,71%	45.348	184
5 SALUS, LJUBLJANA	120.107.010	0	1.476.000	1,42%	1,50%	974	46
6 ISTRABENZ	97.351.415	0	9.937.463	1,15%	1,22%	12.242	258
7 AERODROM LJUBLJANA	76.153.827	0	1.952.730	0,90%	0,95%	7.339	121
8 DELO	34.988.500	0	140.750	0,41%	0,44%	1.204	14
9 ŽITO	32.088.775	0	8.381.034	0,38%	0,40%	1.091	104
10 DELO PRODAJA	25.949.621	0	21.281.590	0,31%	0,32%	6.469	12
11 EMONA OBALA	13.255.878	0	12.704.430	0,16%	0,17%	14.569	16
12 TERME ČATEŽ	12.096.196	0	524.601	0,14%	0,15%	386	35
13 ETOL	6.962.587	0	0	0,08%	0,09%	144	26
14 MLINOTEST	2.616.764	0	572.260	0,03%	0,03%	1.869	13
15 COMET	1.547.889	0	25.299	0,02%	0,02%	673	8
16 GEODETSKI ZAVOD SLOVENIJE	569.100	0	117.500	0,01%	0,01%	252	4
17 KOMPAS MTS	0	0	0	0,00%	0,00%	0	0
18 NIKA	0	0	0	0,00%	0,00%	0	0
Prednostne delnice	936.456	0	163.956	0,01%	0,01%	146	3
1 PROBANKA	936.456	0	163.956	0,01%	0,01%	146	3

2. Obveznice

Izdaja	Promet (v SIT)	Promet s svežnji (v SIT)	Promet z aplikacijami (v SIT)	Delež v skupnem borznem prometu	Delež v prometu z obveznicami	Količina	Št. poslov
Obveznice skupaj	421.740.758	2.911.671.359	182.213.819	5,00%	100,00%	141.285	493
1 REPUBLIKA SLOVENIJA 21. IZDAJA	85.016.745	0	0	1,01%	20,16%	10.103	4
2 REPUBLIKA SLOVENIJA 39. IZDAJA	70.630.976	0	9.438.691	0,84%	16,75%	117.982	323
3 REPUBLIKA SLOVENIJA 32. IZDAJA	45.542.632	0	44.884.729	0,54%	10,80%	1.730	4
4 REPUBLIKA SLOVENIJA 57. IZDAJA	37.428.180	0	29.795.180	0,44%	8,87%	3.426	6
5 NLB 16. IZDAJA	37.070.300	359.051.020	14.645.000	0,44%	8,79%	367	3
6 REPUBLIKA SLOVENIJA 53. IZDAJA	17.872.419	0	1.298.496	0,21%	4,24%	671	15
7 REPUBLIKA SLOVENIJA 29. IZDAJA	17.656.670	53.843.029	7.311.800	0,21%	4,19%	681	11
8 REPUBLIKA SLOVENIJA 59. IZDAJA	15.732.640	0	11.232.230	0,19%	3,73%	1.519	8
9 REPUBLIKA SLOVENIJA 58. IZDAJA	10.424.855	34.797.000	1.955.160	0,12%	2,47%	1.044	18
10 REPUBLIKA SLOVENIJA 60. IZDAJA	10.362.400	0	10.060.000	0,12%	2,46%	1.030	2
11 NOVA KBM 6. IZDAJA	10.130.000	78.102.300	10.130.000	0,12%	2,40%	100	1
12 REPUBLIKA SLOVENIJA 50. IZDAJA	9.771.743	0	7.674.330	0,12%	2,32%	396	16
13 REPUBLIKA SLOVENIJA 26. IZDAJA	9.481.324	0	7.526.094	0,11%	2,25%	366	20
14 REPUBLIKA SLOVENIJA 38. IZDAJA	8.000.652	1.757.073.266	0	0,09%	1,90%	283	17
15 HOTELI BERNARDIN	7.236.943	0	6.945.568	0,09%	1,72%	103	3
16 ABANKA 6. IZDAJA	5.841.063	0	5.841.063	0,07%	1,38%	230	1
17 ABANKA 3. IZDAJA	4.791.620	0	0	0,06%	1,14%	200	1
18 REPUBLIKA SLOVENIJA 49. IZDAJA	3.296.674	0	3.296.674	0,04%	0,78%	34	2
19 STANOVANJSKI SKLAD RS 2. IZDAJA	2.939.811	0	447.391	0,03%	0,70%	46	4
20 ABANKA VIPA 7. IZDAJA	2.920.502	71.107.878	2.920.502	0,03%	0,69%	115	1
21 REPUBLIKA SLOVENIJA 55. IZDAJA	1.609.240	0	102.000	0,02%	0,38%	158	11
22 REPUBLIKA SLOVENIJA 51. IZDAJA	1.527.195	0	1.330.879	0,02%	0,36%	150	4
23 REPUBLIKA SLOVENIJA 56. IZDAJA	1.128.420	0	1.128.420	0,01%	0,27%	109	2
24 NLB 12. IZDAJA	1.030.000	0	1.030.000	0,01%	0,24%	10	1
25 NLB 3. IZDAJA	987.077	0	987.077	0,01%	0,23%	4	1
26 REPUBLIKA SLOVENIJA 25. IZDAJA	794.430	0	794.430	0,01%	0,19%	78	1
27 REPUBLIKA SLOVENIJA 10. IZDAJA	565.030	0	38.444	0,01%	0,13%	160	4
28 BTC 1. IZDAJA	551.556	0	0	0,01%	0,13%	120	3
29 NOVA KBM 5. IZDAJA	526.000	0	526.000	0,01%	0,12%	5	1
30 REPUBLIKA SLOVENIJA 45. IZDAJA	330.000	0	330.000	0,00%	0,08%	33	1
31 ABANKA 4. IZDAJA	172.220	0	172.220	0,00%	0,04%	7	1
32 REPUBLIKA SLOVENIJA 54. IZDAJA	170.550	0	170.550	0,00%	0,04%	15	1
33 NLB 10. IZDAJA	105.500	0	105.500	0,00%	0,03%	1	1
34 REPUBLIKA SLOVENIJA 31. IZDAJA	95.391	0	95.391	0,00%	0,02%	9	1
35 BANKA VIPA 5. IZDAJA	0	0	0	0,00%	0,00%	0	0
36 REPUBLIKA SLOVENIJA 48. IZDAJA	0	0	0	0,00%	0,00%	0	0
37 NLB 9. IZDAJA	0	0	0	0,00%	0,00%	0	0
38 NLB 13. IZDAJA	0	0	0	0,00%	0,00%	0	0
39 NOVA KBM 2. IZDAJA	0	0	0	0,00%	0,00%	0	0
40 BANKA CELJE 4. IZDAJA	0	0	0	0,00%	0,00%	0	0
41 BANKA VIPA 3. IZDAJA	0	0	0	0,00%	0,00%	0	0
42 BANKA CELJE 5. IZDAJA	0	0	0	0,00%	0,00%	0	0
43 BTC 2. IZDAJA	0	0	0	0,00%	0,00%	0	0
44 BANKA CELJE 6. IZDAJA SERIJA A	0	0	0	0,00%	0,00%	0	0
45 REPUBLIKA SLOVENIJA 27. IZDAJA	0	0	0	0,00%	0,00%	0	0
46 NOVA KBM 7. IZDAJA	0	0	0	0,00%	0,00%	0	0
47 STANOVANJSKI SKLAD RS 1. IZDAJA	0	0	0	0,00%	0,00%	0	0
48 NOVA KBM 8. IZDAJA	0	0	0	0,00%	0,00%	0	0
49 BANKA VIPA 7. IZDAJA	0	0	0	0,00%	0,00%	0	0
50 BANKA CELJE 8. IZDAJA	0	0	0	0,00%	0,00%	0	0
51 REPUBLIKA SLOVENIJA 33. IZDAJA	0	0	0	0,00%	0,00%	0	0
52 NOVA KBM 3. IZDAJA SERIJA A	0	0	0	0,00%	0,00%	0	0
53 REPUBLIKA SLOVENIJA 52. IZDAJA	0	0	0	0,00%	0,00%	0	0
54 BANKA VIPA 6. IZDAJA	0	0	0	0,00%	0,00%	0	0
55 NLB 11. IZDAJA	0	126.494.597	0	0,00%	0,00%	0	0
56 BANKA CELJE 7. IZDAJA	0	0	0	0,00%	0,00%	0	0
57 BANKA VIPA 4. IZDAJA	0	0	0	0,00%	0,00%	0	0
58 REPUBLIKA SLOVENIJA 18. IZDAJA	0	431.202.269	0	0,00%	0,00%	0	0
59 ABANKA 5. IZDAJA	0	0	0	0,00%	0,00%	0	0
60 REPUBLIKA SLOVENIJA 44. IZDAJA	0	0	0	0,00%	0,00%	0	0
61 REPUBLIKA SLOVENIJA 22. IZDAJA	0	0	0	0,00%	0,00%	0	0
62 NLB 17. IZDAJA	0	0	0	0,00%	0,00%	0	0
63 REPUBLIKA SLOVENIJA 43. IZDAJA	0	0	0	0,00%	0,00%	0	0
64 REPUBLIKA SLOVENIJA 23. IZDAJA	0	0	0	0,00%	0,00%	0	0
65 NOVA KBM 3. IZDAJA SERIJA B	0	0	0	0,00%	0,00%	0	0
Skupaj borzni trg	8.433.740.624	7.271.941.885	698.544.390	100,00%	-	511.315	5.936

C2) PROMET Z VREDNOSTNIMI PAPIRJI NA PROSTEM TRGU V OKTOBRU 2005

1. Delnice (1)

Izdaja	Promet (v SIT)	Promet s svežnji (v SIT)	Promet z aplikacijami (v SIT)	Delež v skupnem borznem prometu	Delež v prometu z delnicami	Količina	Št. poslov
Delnice	1.496.280.324	1.493.592.142	205.363.342	40,99%	100,00%	1.121.561	8.362
Redne delnice	1.487.416.343	1.493.592.142	204.029.278	40,75%	99,41%	1.120.057	8.207
1 ZVON ENA HOLDING	241.427.694	134.499.526	26.996.698	6,61%	16,14%	127.487	820
2 CERTIUS INVEST	110.090.101	0	879.178	3,02%	7,36%	168.154	62
3 NFD HOLDING	95.921.352	142.000.000	8.435.172	2,63%	6,41%	133.693	951
4 INFOND HOLDING	89.999.472	73.299.600	2.257.090	2,47%	6,01%	101.484	717
5 CINKARNA CELJE	83.276.112	150.082.140	5.537.406	2,28%	5,57%	3.379	53
6 AKTIVA INVEST	77.428.353	0	11.254.691	2,12%	5,17%	3.272	454
7 KD HOLDING	77.309.105	448.239.376	11.176.231	2,12%	5,17%	5.943	453
8 SLOVENIJALES	75.722.133	0	16.379.310	2,07%	5,06%	6.061	58
9 SATURNUS EMBALAŽA	64.698.322	0	1.308.270	1,77%	4,32%	1.695	69
10 ISKRA AVTOELEKTRIKA	63.275.376	0	5.913.000	1,73%	4,23%	7.002	27
11 ZVON DVA HOLDING	41.403.353	0	2.235.795	1,13%	2,77%	111.284	727
12 HELIOS, DOMŽALE	35.248.999	0	2.613.992	0,97%	2,36%	177	43
13 VIPA HOLDING	34.455.516	0	11.401.956	0,94%	2,30%	37.151	157
14 AKTIVA NALOŽBE	31.654.443	0	13.044.858	0,87%	2,12%	33.319	319
15 MAKSIMA HOLDING	27.020.927	0	6.135.331	0,74%	1,81%	32.598	347
16 HOTELI PALACE	25.540.763	0	12.387.200	0,70%	1,71%	15.997	93
17 ARKADA HOLDING	23.529.812	0	2.234.072	0,64%	1,57%	23.256	110
18 MAKSIMA INVEST	22.637.263	0	865.892	0,62%	1,51%	52.068	349
19 JUTEKS	16.332.748	0	3.546.490	0,45%	1,09%	648	38
20 TOSAMA	15.297.873	0	1.903.883	0,42%	1,02%	1.495	36
21 IMP KLIMAT	15.282.500	0	3.827.500	0,42%	1,02%	6.113	20
22 ZLATA MONETA II	14.060.191	0	1.497.180	0,39%	0,94%	34.134	201
23 LESNINA	13.862.556	0	0	0,38%	0,93%	51	24
24 MEDALJON	12.497.467	0	271.050	0,34%	0,84%	6.135	21
25 KD GROUP	12.202.800	0	9.920.000	0,33%	0,82%	99	4
26 TRIGLAV, FINANČNA DRUŽBA	11.851.944	0	1.843.494	0,32%	0,79%	10.306	208
27 ETRA 33	11.589.175	0	2.576.475	0,32%	0,77%	117	22
28 JADRAN	11.539.880	30.100.000	11.010.880	0,32%	0,77%	2.319	3
29 LIP BLEĐ	10.426.335	0	0	0,29%	0,70%	8.866	18
30 KS2 NALOŽBE	10.072.100	0	100.062	0,28%	0,67%	10.105	131
31 INFOND HOLDING 1	9.286.438	0	910.557	0,25%	0,62%	19.721	659
32 HIDROTEHNIK	9.134.970	515.371.500	3.163.020	0,25%	0,61%	2.315	11
33 TRIGLAV NALOŽBE	8.457.293	0	1.120.244	0,23%	0,57%	22.256	213
34 AKTIVA AVANT	8.410.050	0	1.113.200	0,23%	0,56%	15.291	82
35 BELINKA	7.417.069	0	4.866.400	0,20%	0,50%	1.694	11
36 ALPETOUR POTOVALNA AGENCIJA	6.064.150	0	5.245.200	0,17%	0,41%	2.289	11
37 MODRA LINIJA HOLDING	5.980.490	0	1.226.270	0,16%	0,40%	6.655	122
38 MERCATA	5.600.050	0	2.964.185	0,15%	0,37%	13.870	59
39 TEKSTINA	5.285.820	0	48.720	0,14%	0,35%	24.008	7
40 JATA EMONA	5.016.497	0	0	0,14%	0,34%	5.410	12
41 PLAMA - PUR	4.182.105	0	112.750	0,11%	0,28%	2.027	9
42 GOZDNO GOSPODARSTVO BLEĐ	4.038.200	0	1.800.000	0,11%	0,27%	2.251	6
43 VIZIJA HOLDING	3.801.000	0	0	0,10%	0,25%	5.430	45
44 VIZIJA HOLDING ENA	3.115.800	0	0	0,09%	0,21%	5.193	45
45 HRAM HOLDING	2.810.949	0	951.312	0,08%	0,19%	6.917	36
46 FINIRA	2.323.454	0	164.000	0,06%	0,16%	5.898	57
47 DZS	2.226.510	0	0	0,06%	0,15%	404	6
48 VELANA	1.968.982	0	958	0,05%	0,13%	4.325	11
49 M1	1.505.759	0	390	0,04%	0,10%	3.910	48
50 TRDNJAVA HOLDING	1.478.331	0	462.800	0,04%	0,10%	5.830	16
51 POM-INVEST	1.360.087	0	436.307	0,04%	0,09%	1.353	22
52 KRONA HOLDING	1.200.040	0	83.899	0,03%	0,08%	2.381	12
53 POM-NALOŽBE	1.099.170	0	218.700	0,03%	0,07%	4.071	32
54 TRDNJAVA I HOLDING	1.056.156	0	606.700	0,03%	0,07%	3.623	8
55 LIV POSTOJNA	765.000	0	0	0,02%	0,05%	45	2
56 COLOR	760.566	0	0	0,02%	0,05%	447	9
57 JAVOR PIVKA	716.139	0	0	0,02%	0,05%	1.155	2
58 MIP	700.824	0	218.005	0,02%	0,05%	404	6
59 GORENJSKI TISK	604.800	0	0	0,02%	0,04%	252	1
60 FOND INVEST	564.300	0	14.728	0,02%	0,04%	537	38
61 NAMA	543.791	0	209.391	0,01%	0,04%	243	2
62 UNITAS, LJUBLJANA	513.560	0	0	0,01%	0,03%	303	5
63 MITOL SEŽANA	400.000	0	0	0,01%	0,03%	100	1
64 KLASJE CELJE	394.905	0	145.920	0,01%	0,03%	1.520	4
65 CETIS	377.300	0	0	0,01%	0,03%	14	1
66 SWATY	287.500	0	0	0,01%	0,02%	25	1
67 CREINA	275.554	0	215.434	0,01%	0,02%	55	3
68 GEA	213.150	0	0	0,01%	0,01%	266	5
69 TERME DOBRNA	203.995	0	31.479	0,01%	0,01%	151	16
70 AGROKOMBINAT MARIBOR	196.350	0	0	0,01%	0,01%	231	3

1. Delnice (2)

Izdaja	Promet SIT) (v	Promet s svežnji (v SIT)	Promet z aplikacijami (v SIT)	Delež v skupnem borznem prometu	Delež v prometu z delnicami	Količina	Št. poslov
71 CAPITA	183.150	0	0	0,01%	0,01%	333	1
72 MELAMIN	182.495	0	24.995	0,00%	0,01%	40	2
73 MARINA PORTOROŽ	153.915	0	0	0,00%	0,01%	16	3
74 MK TISKARNA	151.199	0	0	0,00%	0,01%	64	3
75 AVTOPREVOZNIŠTVO IN SERVISI	137.672	0	28.299	0,00%	0,01%	1.308	4
76 IMP ČRPALKE LJUBLJANA	116.600	0	0	0,00%	0,01%	53	4
77 GRADIS, GP LJUBLJANA	103.200	0	0	0,00%	0,01%	172	1
78 GRAND HOTEL UNION	69.699	0	0	0,00%	0,00%	24	3
79 ŽITO INTES	60.255	0	0	0,00%	0,00%	251	3
80 LIZ INŽENIRING	54.300	0	0	0,00%	0,00%	45	2
81 ELMO	53.300	0	0	0,00%	0,00%	82	1
82 LESNINA EMMI	52.200	0	52.200	0,00%	0,00%	90	1
83 ZDRAVILIŠČE ROGAŠKA	47.670	0	0	0,00%	0,00%	227	3
84 GEA COLLEGE	40.059	0	40.059	0,00%	0,00%	33	1
85 INLES	18.860	0	0	0,00%	0,00%	41	1
86 TOVARNA SLADKORJA ORMOŽ	0	0	0	0,00%	0,00%	0	0
87 MEDVEŠEK PUŠNIK	0	0	0	0,00%	0,00%	0	0
88 GORIŠKE OPEKARNE	0	0	0	0,00%	0,00%	0	0
89 ŽELEZARNA RAVNE - MONTER DRAVOGRAD	0	0	0	0,00%	0,00%	0	0
90 INTERTRADE ITS	0	0	0	0,00%	0,00%	0	0
91 JELEN GOSTINSKO PODJETJE	0	0	0	0,00%	0,00%	0	0
92 RTC KRVAVEC	0	0	0	0,00%	0,00%	0	0
93 EGOLES	0	0	0	0,00%	0,00%	0	0
94 INTARA	0	0	0	0,00%	0,00%	0	0
95 SIJAJ HRASTNIK	0	0	0	0,00%	0,00%	0	0
96 NIKO	0	0	0	0,00%	0,00%	0	0
97 KOŠAKI TMI	0	0	0	0,00%	0,00%	0	0
98 INTERTRADE ITA	0	0	0	0,00%	0,00%	0	0
Prednostne delnice	8.863.981	0	1.334.064	0,24%	0,59%	1.504	155
1 KD HOLDING	8.862.436	0	1.334.064	0,24%	0,59%	1.499	154
2 ZDRAVILIŠČE ROGAŠKA	1.545	0	0	0,00%	0,00%	5	1
3 PRVA POKOJNINSKA DRUŽBA	0	0	0	0,00%	0,00%	0	0

2. Obveznice

Izdaja	Promet (v SIT)	Promet s svežnji (v SIT)	Promet z aplikacijami (v SIT)	Delež v skupnem borznem prometu	Delež v prometu z obveznicami	Količina	Št. poslov
Obveznice	1.099.162.692	926.035.684	250.552.781	30,11%	100,00%	77.104	316
1 SLOVENSKA ODŠKODNINSKA DRUŽBA 2.IZDAJA	916.879.773	265.751.168	151.424.496	25,12%	83,42%	71.475	291
2 DEOS 1. IZDAJA	64.524.770	0	29.302.885	1,77%	5,87%	2.788	9
3 NLB 15. IZDAJA	39.035.000	0	39.035.000	1,07%	3,55%	370	3
4 CIMOS 1. Izdaja	34.727.051	0	10.278.518	0,95%	3,16%	1.350	6
5 PROBANKA 7. IZDAJA	22.741.078	0	1.257.728	0,62%	2,07%	900	2
6 DARS	16.054.500	155.108.000	16.054.500	0,44%	1,46%	139	1
7 ABANKA VIPA 10. IZDAJA	2.000.866	50.024.513	0	0,05%	0,18%	8	1
8 FMR	1.678.025	0	1.678.025	0,05%	0,15%	68	1
9 FACTOR BANKA FB10	1.004.900	0	1.004.900	0,03%	0,09%	1	1
10 FACTOR BANKA FB06	516.729	0	516.729	0,01%	0,05%	5	1
11 POŠTNA BANKA SLOVENIJE 6. IZDAJA	0	0	0	0,00%	0,00%	0	0
12 POŠTNA BANKA SLOVENIJE 7. IZDAJA	0	0	0	0,00%	0,00%	0	0
13 AUTOCOMMERCE 1. IZDAJA	0	0	0	0,00%	0,00%	0	0
14 KD INVESTMENTS 1. IZDAJA	0	0	0	0,00%	0,00%	0	0
15 FACTOR BANKA FB08	0	0	0	0,00%	0,00%	0	0
16 FACTOR BANKA FB09	0	0	0	0,00%	0,00%	0	0
17 SIP STROJNA INDUSTRIJA 1. IZDAJA SERIJA B	0	0	0	0,00%	0,00%	0	0
18 PROBANKA 4. IZDAJA	0	0	0	0,00%	0,00%	0	0
19 STANOVANJSKI SKLAD RS 3. IZDAJA	0	0	0	0,00%	0,00%	0	0
20 PROBANKA 5. IZDAJA	0	0	0	0,00%	0,00%	0	0
21 NLB 7. IZDAJA	0	0	0	0,00%	0,00%	0	0
22 NLB 8. IZDAJA	0	0	0	0,00%	0,00%	0	0
23 POŠTNA BANKA SLOVENIJE 2. IZDAJA	0	0	0	0,00%	0,00%	0	0
24 POŠTNA BANKA SLOVENIJE 3. IZDAJA	0	0	0	0,00%	0,00%	0	0
25 PROBANKA 6. IZDAJA	0	0	0	0,00%	0,00%	0	0
26 POŠTNA BANKA SLOVENIJE 5. IZDAJA	0	0	0	0,00%	0,00%	0	0
27 DBS 4. IZDAJA	0	0	0	0,00%	0,00%	0	0
28 POSLOVNI SISTEM MERCATOR	0	0	0	0,00%	0,00%	0	0
29 FACTOR BANKA FB11	0	0	0	0,00%	0,00%	0	0
30 ZAVAROVALNICA TRIGLAV 1. IZDAJA	0	391.001.914	0	0,00%	0,00%	0	0
31 NLB 14. IZDAJA	0	0	0	0,00%	0,00%	0	0
32 BANKA ZASAVJE 3. IZDAJA	0	0	0	0,00%	0,00%	0	0
33 ABANKA VIPA 8. IZDAJA	0	64.150.089	0	0,00%	0,00%	0	0
34 ABANKA VIPA 9. IZDAJA	0	0	0	0,00%	0,00%	0	0
35 POTEZA NALOŽBE	0	0	0	0,00%	0,00%	0	0
Skupaj prosti trg (delnice in obveznice)	2.595.443.016	2.419.627.826	455.916.123	71,10%	-	1.198.665	8.678

3. Investicijski skladi

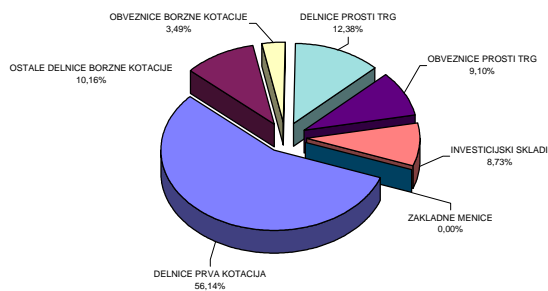
Izdaja	Promet brez svežnjev (v SIT)	Promet s svežnji (v SIT)	Promet z aplikacijami (v SIT)	Delež v skupnem borznem prometu z idi (brez svežnjev)	Delež v prometu z idi (brez svežnjev)	Količina (brez svežnjev)	Št. poslov (brez svežnjev)
Skupaj investicijski skladi	1.054.767.483	1.201.833.200	140.792.552	28,90%	100,00%	3.098.378	4.922
1 NFD 1 DELNIŠKI INVESTICIJSKI SKLAD	226.034.836	0	22.818.770	6,19%	21,43%	736.482	686
2 MAKSIMA ID	150.591.528	0	14.230.568	4,13%	14,28%	65.205	511
3 KD ID	146.120.825	0	22.907.708	4,00%	13,85%	67.368	605
4 KRONA SENIOR	144.433.276	488.804.000	14.498.464	3,96%	13,69%	952.428	236
5 ZLATA MONETA I. ID	130.556.220	0	17.534.581	3,58%	12,38%	1.009.770	360
6 INFOND ID	99.024.195	0	24.866.720	2,71%	9,39%	44.425	794
7 ZVON ENA ID	51.880.477	713.029.200	3.813.682	1,42%	4,92%	19.418	703
8 MODRA LINIJA	37.459.786	0	8.818.745	1,03%	3,55%	154.581	155
9 INFOND ID 1	36.020.813	0	3.383.652	0,99%	3,42%	32.474	687
10 VIPA INVEST	32.645.527	0	7.919.662	0,89%	3,10%	16.227	185
Zakladne menice	0	0	0	0,00%	-	0	0
Skupaj prosti trg	3.650.210.499	3.621.461.026	596.708.675	100,00%	-	4.297.043	13.600
Skupaj promet na borzi v oktobru 2005	12.083.951.123	10.893.402.911	1.295.253.065	-	-	4.808.358	19.536

C3) PROMET Z VREDNOSTNIMI PAPIRJI NA TUVL SEGMENTU V OKTOBRU 2005

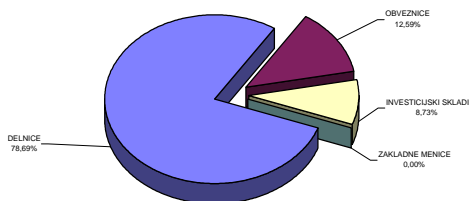
1. Obveznice

Izdaja	Promet (v SIT)	Delež v prometu TUVL segmenta - posameznega tip VP	Delež v prometu TUVL segmenta	Količina	Št. poslov
Skupaj obveznice	27.176.322.391	100,00%	63,54%	2.676.006	69
1 REPUBLIKA SLOVENIJA 58. IZDAJA	9.490.881.275	34,92%	22,19%	953.765	21
2 REPUBLIKA SLOVENIJA 60. IZDAJA	7.917.213.377	29,13%	18,51%	787.561	18
3 REPUBLIKA SLOVENIJA 59. IZDAJA	5.887.831.759	21,67%	13,77%	569.233	13
4 REPUBLIKA SLOVENIJA 57. IZDAJA	1.712.583.328	6,30%	4,00%	156.516	8
5 REPUBLIKA SLOVENIJA 56. IZDAJA	1.529.162.500	5,63%	3,58%	146.300	6
6 REPUBLIKA SLOVENIJA 55. IZDAJA	638.650.152	2,35%	1,49%	62.631	3
7 REPUBLIKA SLOVENIJA 51. IZDAJA	0	0,00%	0,00%	0	0
8 REPUBLIKA SLOVENIJA 52. IZDAJA	0	0,00%	0,00%	0	0
9 REPUBLIKA SLOVENIJA 54. IZDAJA	0	0,00%	0,00%	0	0
Skupaj zakladne menice	15.591.035.297	57,37%	36,46%	1.571.318	58
1 TRIMESEČNE ZAKLADNE MENICE 88. IZDAJA	2.150.642.102	7,91%	5,03%	215.855	6
2 ENOMESEČNE ZAKLADNE MENICE 230. IZDAJA	1.807.821.300	6,65%	4,23%	181.000	7
3 ENOMESEČNE ZAKLADNE MENICE 231. IZDAJA	1.668.169.243	6,14%	3,90%	167.089	7
4 ESTMESEČNE ZAKLADNE MENICE 35. IZDAJA	1.525.930.848	5,61%	3,57%	153.520	6
5 ESTMESEČNE ZAKLADNE MENICE 36. IZDAJA	1.014.216.400	3,73%	2,37%	103.000	2
6 ENOMESEČNE ZAKLADNE MENICE 227. IZDAJA	999.696.000	3,68%	2,34%	100.000	1
7 DVANAJSTMESEČNE ZAKLADNE MENICE 30. IZDAJA	982.977.000	3,62%	2,30%	100.000	1
8 ŠESTMESEČNE ZAKLADNE MENICE 32. IZDAJA	869.006.643	3,20%	2,03%	86.925	3
9 DVANAJSTMESEČNE ZAKLADNE MENICE 32. IZDAJA	856.430.800	3,15%	2,00%	88.000	2
10 TRIMESEČNE ZAKLADNE MENICE 89. IZDAJA	745.327.830	2,74%	1,74%	75.200	8
11 DVANAJSTMESEČNE ZAKLADNE MENICE 33. IZDAJA	582.575.320	2,14%	1,36%	60.300	2
12 TRIMESEČNE ZAKLADNE MENICE 87. IZDAJA	549.595.831	2,02%	1,29%	55.011	3
13 DVANAJSTMESEČNE ZAKLADNE MENICE 28. IZDAJA	524.905.780	1,93%	1,23%	52.700	3
14 DVANAJSTMESEČNE ZAKLADNE MENICE 31. IZDAJA	476.854.200	1,75%	1,11%	48.718	3
15 ENOMESEČNE ZAKLADNE MENICE 229. IZDAJA	399.382.000	1,47%	0,93%	40.000	2
16 DVANAJSTMESEČNE ZAKLADNE MENICE 29. IZDAJA	237.672.000	0,87%	0,56%	24.000	1
17 ENOMESEČNE ZAKLADNE MENICE 228. IZDAJA	199.832.000	0,74%	0,47%	20.000	1
18 ENOMESEČNE ZAKLADNE MENICE 232. IZDAJA	0	0,00%	0,00%	0	0
19 ENOMESEČNE ZAKLADNE MENICE 233. IZDAJA	0	0,00%	0,00%	0	0
20 ENOMESEČNE ZAKLADNE MENICE 234. IZDAJA	0	0,00%	0,00%	0	0
21 TRIMESEČNE ZAKLADNE MENICE 90. IZDAJA	0	0,00%	0,00%	0	0
22 ŠESTMESEČNE ZAKLADNE MENICE 37. IZDAJA	0	0,00%	0,00%	0	0
Skupaj TUVL segment	42.767.357.688	-	100,00%	4.247.324	127

Sestava prometa z vrednostnimi papirji po posameznih trgih v oktobru 2005



Sestava prometa z vrednostnimi papirji po tipih finančnih instrumentov na vseh trgih Ljubljanske borze v oktobru 2005

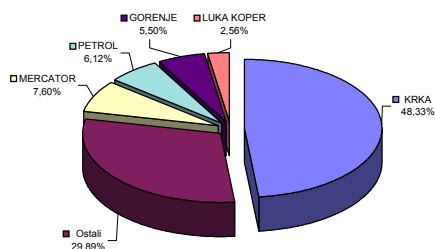


C4) NAJPROMETNEJŠI VREDNOSTNI PAPIRJI OKTOBER 2005

NAJPROMETNEJŠE DELNICE PREKO BTS

Izdaja	Promet v mio SIT	Tržna kapitalizacija v mio SIT na 31.10.2005	Število poslov
KRKA	4.596	337.990	1.968
MERCATOR	722	120.309	501
PETROL	582	127.347	615
GORENJE	523	69.434	493
LUKA KOPER	244	50.853	236
Ostali	2.842	961.596	9.992
SKUPAJ	9.508	1.567.530	13.805

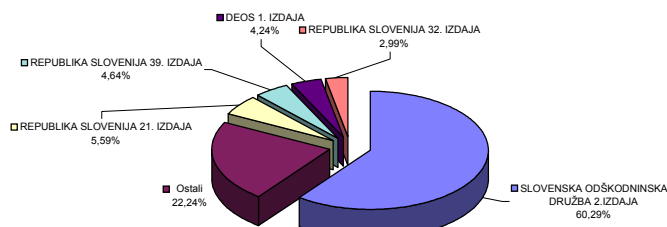
Najprometnejše delnice preko BTS



NAJPROMETNEJŠE OBVEZNICE PREKO BTS

Izdaja	Promet v mio SIT	Tržna kapitalizacija v mio SIT na 31.10.2005	Število poslov
SLOVENSKA ODŠKODNINSKA DRUŽBA 2. IZDAJA	917	142.964	291
REPUBLIKA SLOVENIJA 21. IZDAJA	85	6.081	4
REPUBLIKA SLOVENIJA 39. IZDAJA	71	12.664	323
DEOS 1. IZDAJA	65	1.344	9
REPUBLIKA SLOVENIJA 32. IZDAJA	46	6.281	4
Ostali	338	1.204.254	178
SKUPAJ	1.521	1.373.589	809

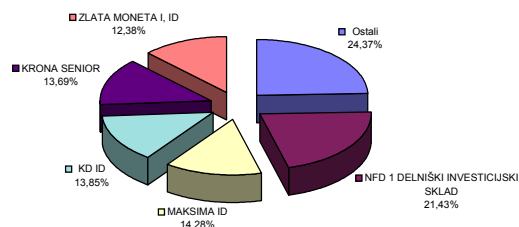
Najprometnejše obveznice preko BTS



NAJPROMETNEJŠE DELNICE INVESTICIJSKIH SKLADOV PREKO BTS

Izdaja	Promet v mio SIT	Tržna kapitalizacija v mio SIT na 31.10.2005	Število poslov
NFD 1 DELNIŠKI INVESTICIJSKI SKLAD	226	49.529	686
MAKSIMA ID	151	17.917	511
KD ID	146	20.239	605
KRONA SENIOR	144	11.267	236
ZLATA MONETA I, ID	131	17.585	360
Ostali	257	43.616	2.524
SKUPAJ	1.055	160.152	4.922

Najprometnejši inv. skladi preko BTS



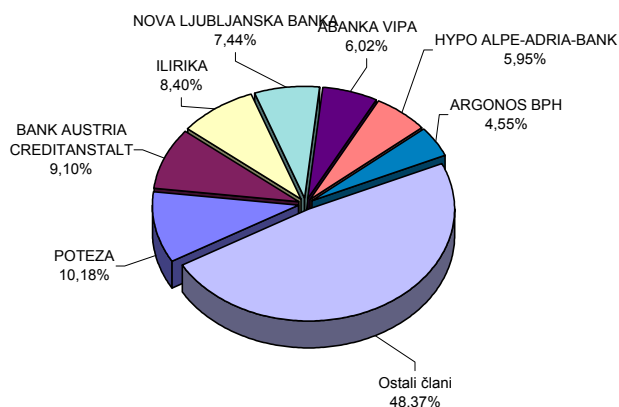
C5) PROMET ČLANOV LJUBLJANSKE BORZE

PROMET ČLANOV PREKO BTS V OKTOBRU 2005

v SIT

Član	Borzni trg	Prosti trg	Skupaj borzni in prosti trg	% od prometa na borznem in prostem trgu
1 POTEZA	1.243.184.924	1.215.998.014	2.459.182.938	10,18%
2 BANK AUSTRIA CREDITANSTALT	2.098.161.921	101.328.197	2.199.490.118	9,10%
3 ILIRIKA	1.602.134.135	427.230.349	2.029.364.484	8,40%
4 NOVA LJUBLJANSKA BANKA	1.104.197.763	694.368.150	1.798.565.913	7,44%
5 ABANKA VIPA	1.018.020.549	436.775.437	1.454.795.986	6,02%
6 HYPO ALPE-ADRIA-BANK	709.826.720	728.388.926	1.438.215.646	5,95%
7 ARGONOS BPH	721.380.579	377.990.858	1.099.371.437	4,55%
8 MARIBORSKA BPH	747.726.180	239.366.381	987.092.561	4,08%
9 GBD GORENJSKA BORZNO POSREDNIŠKA DRUŽBA	476.996.237	468.591.323	945.587.560	3,91%
10 PUBLIKUM	855.776.477	80.476.565	936.253.042	3,87%
11 PROBANKA	675.432.794	250.110.604	925.543.398	3,83%
12 KD BPD	887.646.462	24.548.246	912.194.708	3,77%
13 CERTIUS BPH	567.082.579	335.783.034	902.865.613	3,74%
14 MEDVEŠEK PUŠNIK	592.885.875	203.589.820	796.475.695	3,30%
15 CELJSKA BORZNO-POSREDNIŠKA HIŠA	459.109.216	275.387.958	734.497.174	3,04%
16 RAIFFEISEN KREKOVA BANKA	456.135.155	249.293.315	705.428.470	2,92%
17 DEŽELNA BANKA SLOVENIJE	509.064.244	141.289.123	650.353.367	2,69%
18 PERSPEKTIVA BPD	487.393.711	131.770.966	619.164.677	2,56%
19 PFCI	376.029.349	176.199.468	552.228.817	2,28%
20 SKB BANKA	523.273.147	15.957.799	539.230.946	2,23%
21 FACTOR BANKA	239.198.422	292.542.676	531.741.098	2,20%
22 BANKA KOPER	209.957.681	33.137.639	243.095.320	1,01%
23 VERITAS BH	63.364.307	134.235.952	197.600.259	0,82%
24 MOJA DELNICA BPH	112.782.192	76.966.803	189.748.995	0,79%
25 PM&A BPD	92.115.059	74.027.198	166.142.257	0,69%
26 B P H	31.570.138	102.065.341	133.635.479	0,55%
27 GORENJSKA BANKA	7.035.430	13.000.856	20.036.286	0,08%
Skupaj	16.867.481.246	7.300.420.998	24.167.902.244	100,00%

Promet preko BTS v oktobru 2005

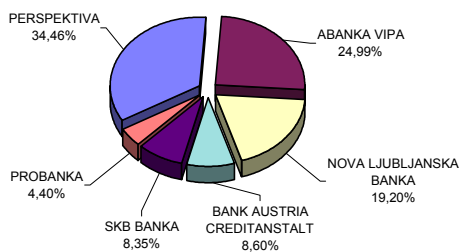


**PROMET URADNIH VZDRŽEVALCEV LIKVIDNOSTI NA
TUVL SEGMENTU V OKTOBRU 2005**

v SIT

	Uradni vzdrževalci likvidnosti	Promet na TUVL segmentu	% od prometa na TUVL segmentu
1	PERSPEKTIVA	29.474.914.547	34,46%
2	ABANKA VIPA	21.379.031.892	24,99%
3	NOVA LJUBLJANSKA BANKA	16.419.548.864	19,20%
4	BANK AUSTRIA CREDITANSTALT	7.355.683.060	8,60%
5	SKB BANKA	7.141.851.221	8,35%
6	PROBANKA	3.763.685.791	4,40%
	Skupaj	85.534.715.375	100,00%

**Promet vzdrževalcev likvidnosti na TUVL segmentu v
oktobru 2005**

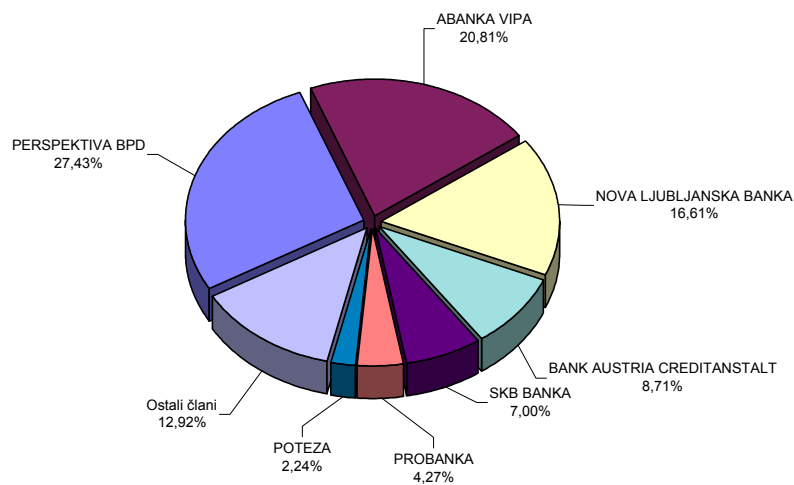


SKUPNI PROMET ČLANOV (BREZ SVEŽNJEV) V OKTOBRU 2005

v SIT

Član	Lastniški VP preko BTS	Dolžniški VP preko BTS	Dolžniški VP - TUVL segment	Skupaj	% od skupnega prometa
1 PERSPEKTIVA BPD	504.165.797	114.998.881	29.474.914.547	30.094.079.225	27,43%
2 ABANKA VIPA	1.261.361.924	193.434.062	21.379.031.892	22.833.827.878	20,81%
3 NOVA LJUBLJANSKA BANKA	1.252.168.212	546.397.701	16.419.548.864	18.218.114.777	16,61%
4 BANK AUSTRIA CREDITANSTALT	2.186.223.342	13.266.775	7.355.683.060	9.555.173.177	8,71%
5 SKB BANKA	532.724.675	6.506.271	7.141.851.221	7.681.082.167	7,00%
6 PROBANKA	754.402.316	171.141.082	3.763.685.791	4.689.229.189	4,27%
7 POTEZA	2.114.463.372	344.719.566		2.459.182.938	2,24%
8 ILIRIKA	1.812.168.301	217.196.183		2.029.364.484	1,85%
9 HYPO ALPE-ADRIA-BANK	954.661.037	483.554.610		1.438.215.647	1,31%
10 ARGONOS BPH	1.078.864.628	20.506.808		1.099.371.436	1,00%
11 MARIBORSKA BPH	765.395.303	221.697.257		987.092.560	0,90%
12 GBD GORENJSKA BORZNO POSREDNIŠKA DRUŽBA	805.924.142	139.663.418		945.587.560	0,86%
13 PUBLIKUM	903.665.952	32.587.090		936.253.042	0,85%
14 KD BPD	902.288.016	9.906.691		912.194.707	0,83%
15 CERTIUS BPH	890.249.017	12.616.596		902.865.613	0,82%
16 MEDVEŠEK PUŠNIK	723.505.206	72.970.489		796.475.695	0,73%
17 CELJSKA BORZNO-POSREDNIŠKA HIŠA	672.651.068	61.846.106		734.497.174	0,67%
18 RAIFFEISEN KREKOVA BANKA	620.994.852	84.433.619		705.428.471	0,64%
19 DEŽELNA BANKA SLOVENIJE	642.843.124	7.510.243		650.353.367	0,59%
20 PFCI	518.292.310	33.936.507		552.228.817	0,50%
21 FACTOR BANKA	393.152.127	138.588.972		531.741.099	0,48%
22 BANKA KOPER	227.949.855	15.145.465		243.095.320	0,22%
23 VERITAS BH	140.168.348	57.431.911		197.600.259	0,18%
24 MOJA DELNICA BPH	179.619.554	10.129.442		189.748.996	0,17%
25 PM&A BPD	164.904.586	1.237.672		166.142.258	0,15%
26 B P H	104.086.429	29.549.050		133.635.479	0,12%
27 GORENJSKA BANKA	19.201.851	834.435		20.036.286	0,02%
Skupaj	21.126.095.344	3.041.806.902	85.534.715.375	109.702.617.621	100,00%

Skupni promet članov (brez svežnjev) v oktobru 2005

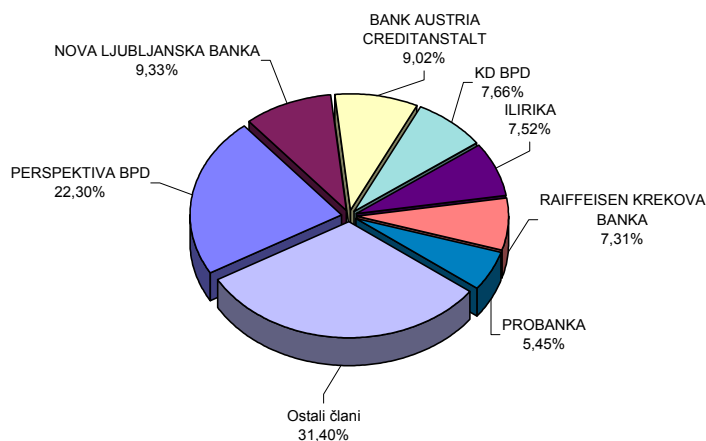


PROMET ČLANOV S PRIJAVLJENIMI SVEŽNJI V OKTOBRU 2005

v SIT

	Član	Borzni trg	Prosti trg	Skupaj prijavljeni svežnji	% od prometa prijavljenih svežnjev
1	PERSPEKTIVA BPD	4.757.903.900	100.049.026	4.857.952.926	22,30%
2	NOVA LJUBLJANSKA BANKA	450.804.502	1.582.922.705	2.033.727.207	9,33%
3	BANK AUSTRIA CREDITANSTALT	1.965.818.000	0	1.965.818.000	9,02%
4	KD BPD	1.669.377.481	0	1.669.377.481	7,66%
5	ILIRIKA	1.204.550.000	433.613.275	1.638.163.275	7,52%
6	RAIFFEISEN KREKOVA BANKA	136.000.000	1.456.892.783	1.592.892.783	7,31%
7	PROBANKA	261.215.756	926.951.430	1.188.167.186	5,45%
8	HYPO ALPE-ADRIA-BANK	1.138.906.771	30.834.383	1.169.741.154	5,37%
9	SKB BANKA	925.787.173	0	925.787.173	4,25%
10	CERTIUS BPH	0	916.501.500	916.501.500	4,21%
11	FACTOR BANKA	395.886.064	473.172.695	869.058.759	3,99%
12	ABANKA VIPA	727.421.037	30.809.988	758.231.025	3,48%
13	ARGONOS BPH	101.269.000	616.000.000	717.269.000	3,29%
14	PFCI	158.500.000	344.200.000	502.700.000	2,31%
15	PUBLIKUM	408.094.027	0	408.094.027	1,87%
16	CELJSKA BORZNO-POSREDNIŠKA HIŠA	0	300.164.280	300.164.280	1,38%
17	MARIBORSKA BPH	107.686.057	30.809.988	138.496.045	0,64%
18	BANKA KOPER	69.594.000	0	69.594.000	0,32%
19	DEŽELNA BANKA SLOVENIJE	33.570.000	0	33.570.000	0,15%
20	POTEZA	31.500.000	0	31.500.000	0,14%
	Skupaj	14.543.883.768	7.242.922.053	21.786.805.821	100,00%

Promet s svežnji v oktobru 2005



C6) PROMET PO MESECIH V LETIH 2004 IN 2005

MESEČNI PROMET NA BORZNEM IN PROSTEM TRGU

Leto 2004	Število dni	Promet (v SIT) - brez svežnjev			Število poslov (brez svežnjev)	
Mesec	trgovanja	v mesecu	povprečno na dan	povprečno na posel	v mesecu	povprečno na dan
oktober	21	13.301.018.619	633.381.839	611.738	21.743	1.035
november	21	17.999.246.461	857.106.974	457.368	39.354	1.874
december	22	21.385.763.024	972.080.137	670.505	31.895	1.450
SKUPAJ	255	200.120.895.649			351.760	
Povprečje 2004	21	16.676.741.304	784.787.826	568.913	29.313	1.379
Leto 2005						
januar	21	16.678.292.243	794.204.393	692.591	24.081	1.147
februar	19	12.139.092.459	638.899.603	484.285	25.066	1.319
marec	22	14.402.074.516	654.639.751	543.700	26.489	1.204
april	20	9.598.819.495	479.940.975	477.672	20.095	1.005
maj	21	8.016.316.752	381.729.369	378.057	21.204	1.010
junij	20	9.131.615.692	456.580.785	510.175	17.899	895
julij	21	8.842.621.362	421.077.208	607.991	14.544	693
avgust	22	6.730.987.838	305.953.993	375.907	17.906	814
september	22	14.370.347.953	653.197.634	662.808	21.681	986
oktober	20	12.083.951.122	604.197.556	618.548	19.536	977
SKUPAJ	208	111.994.119.432			208.501	
Povprečje 2005	21	11.199.411.943	538.433.267	537.139	20.850	1.002

PROMET Z VP NA VSEH TRGIH V LETIH 1996 DO 2005

Skupen promet in število poslov						
Leto	Število dni	Promet (v SIT) - brez svežnjev			Število poslov (brez svežnjev)	
Leto	trgovanja	V letu	povprečno na dan	povprečno na posel	V letu	povprečno na dan
2005	208	111.994.119.432	538.433.267	537.139	208.501	1.002
2004	255	200.120.895.649	784.787.826	568.913	351.760	1.379
2003	249	163.945.275.779	658.414.762	481.368	340.582	1.368
2002	247	262.021.510.619	1.060.815.832	580.657	451.250	1.827
2001	247	151.205.155.533	612.166.622	474.525	318.645	1.290
2000	249	114.061.732.862	458.079.248	288.556	395.284	1.587
1999	254	135.196.321.286	532.268.981	303.154	445.966	1.756
1998	252	108.453.171.187	430.369.727	457.514	237.049	941
1997	249	79.416.728.827	318.942.686	566.647	140.152	563
1996	240	86.864.908.427	361.937.118	661.813	131.253	547

MESEČNI PROMET NA TUVL SEGMENTU

Leto 2005	Število dni	Promet (v SIT)			Število poslov	
Mesec	trgovanja	v mesecu	povprečno na dan	povprečno na posel	v mesecu	povprečno na dan
september	20	68.412.146.558	3.420.607.328	342.060.733	200	10
oktober	20	42.767.357.688	2.138.367.884	336.750.848	127	6
SKUPAJ	40	111.179.504.246			327	
Povprečje 2005	20	55.589.752.123	2.779.487.606	339.998.484	164	8

MESEČNI PROMET PRIJAVLJENIH SVEŽNJEV

Leto 2004	Število dni	Promet (v SIT)			Število poslov	
Mesec	trgovanja	v mesecu	povprečno na dan	povprečno na posel	v mesecu	povprečno na dan
oktober	21	12.994.236.544	618.773.169	112.019.281	116	6
november	21	15.147.322.206	721.301.057	121.178.578	125	6
december	22	29.995.956.878	1.363.452.585	178.547.362	168	8
SKUPAJ	255	196.531.035.743			1.308	
Povprečje 2004	21	16.377.586.312	770.709.944	150.253.085	109	5
Leto 2005						
januar	21	12.890.376.416	613.827.448	144.835.690	89	4
februar	19	33.076.400.449	1.740.863.182	348.172.636	95	5
marec	22	15.558.118.253	707.187.193	169.109.981	92	4
april	20	23.457.838.233	1.172.891.912	227.746.002	103	5
maj	21	27.958.717.629	1.331.367.506	220.147.383	127	6
junij	20	41.405.483.088	2.070.274.154	276.036.554	150	8
julij	21	19.034.997.144	906.428.435	158.624.976	120	6
avgust	22	28.409.343.779	1.291.333.808	244.908.136	116	5
september	22	16.361.452.130	743.702.370	127.823.845	128	6
oktober	20	10.893.402.911	544.670.146	119.707.724	91	5
SKUPAJ	208	229.046.130.032			1.111	
Povprečje 2005	21	22.904.613.003	1.101.183.317	206.162.133	111	5

MESEČNI PROMET* PO SEGMENTIH V TEKOČEM LETU (V SIT)

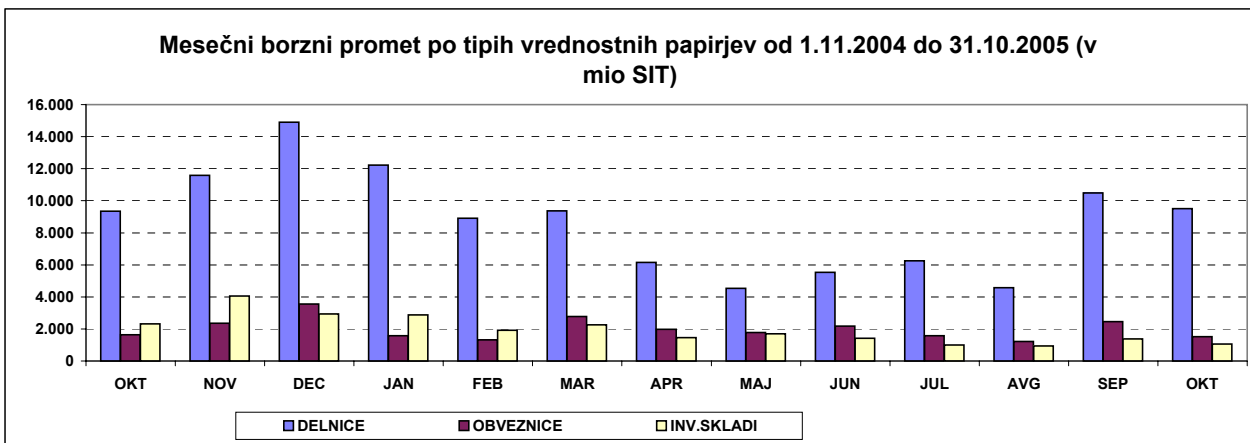
	Borzni trg		Prosti trg				SKUPAJ	Verižni indeks rasti
	Delnice	Obveznice	Delnice	Obveznice	Investicijski skladi	Kratkoročni VP		
Leto 2004								
oktober	7.438.428.137	756.912.085	1.913.548.126	881.055.156	2.311.075.116	0	13.301.018.620	63
november	8.318.029.039	1.076.142.458	3.263.802.501	1.284.667.880	4.056.604.582	0	17.999.246.460	135
december	11.658.171.511	1.818.584.157	3.243.110.522	1.735.984.292	2.929.912.542	0	21.385.763.024	119
Skupaj 2004	106.074.169.180	13.755.958.285	29.883.616.471	14.107.073.022	36.300.078.691	0	200.120.895.649	
Leto 2005								
januar	9.821.149.025	654.978.123	2.411.623.773	917.577.327	2.872.963.995	0	16.678.292.243	78
februar	6.996.703.902	596.533.292	1.913.937.981	717.291.796	1.914.625.487	0	12.139.092.458	73
marec	7.243.251.790	749.583.590	2.118.109.883	2.030.835.109	2.260.294.144	0	14.402.074.516	119
april	4.713.076.306	739.993.982	1.446.988.930	1.242.339.054	1.456.421.222	0	9.598.819.494	67
maj	3.125.319.635	760.298.496	1.408.085.670	1.017.114.811	1.705.498.140	0	8.016.316.752	84
junij	4.083.415.595	1.152.762.052	1.449.428.128	1.024.117.993	1.421.891.924	0	9.131.615.692	114
julij	4.640.046.854	753.074.754	1.613.873.549	833.740.931	1.001.885.275	0	8.842.621.363	97
avgust	3.316.597.466	432.873.509	1.265.993.437	782.020.445	933.502.985	0	6.730.987.842	76
september	8.120.618.373	724.155.381	2.374.463.534	1.736.098.198	1.380.062.970	34.949.500	14.370.347.956	213
oktober	8.011.999.866	421.740.758	1.496.280.324	1.099.162.692	1.054.767.483	0	12.083.951.123	84
Skupaj 2005	60.072.178.812	6.985.993.937	17.498.785.209	11.400.298.356	16.001.913.625	34.949.500	111.994.119.439	

* promet brez prijavljenih svežnjev in prometa preko TUVL segmenta

MESEČNI PROMET* Z VREDNOSTNIMI PAPIRJI NA VSEH TRGIH (V SIT)

	Delnice	Obveznice	Investicijski skladi	Kratkoročni VP	SKUPAJ	Verižni indeks rasti
	Leto 2004					
oktober	9.351.976.263	1.637.967.241	2.311.075.116	0	13.301.018.620	63
november	11.581.831.540	2.360.810.338	4.056.604.582	0	17.999.246.460	135
december	14.901.282.033	3.554.568.449	2.929.912.542	0	21.385.763.024	119
Skupaj 2004	135.957.785.651	27.863.031.307	36.300.078.691	0	200.120.895.649	
Leto 2005						
januar	12.232.772.798	1.572.555.450	2.872.963.995	0	16.678.292.243	78
februar	8.910.641.883	1.313.825.088	1.914.625.487	0	12.139.092.458	73
marec	9.361.361.673	2.780.418.699	2.260.294.144	0	14.402.074.516	119
april	6.160.065.236	1.982.333.036	1.456.421.222	0	9.598.819.494	67
maj	4.533.405.305	1.777.413.307	1.705.498.140	0	8.016.316.752	84
junij	5.532.843.723	2.176.880.045	1.421.891.924	0	9.131.615.692	114
julij	6.253.920.403	1.586.815.685	1.001.885.275	0	8.842.621.363	97
avgust	4.582.590.903	1.214.893.954	933.502.985	0	6.730.987.842	76
september	10.495.081.907	2.460.253.579	1.380.062.970	34.949.500	14.370.347.956	213
oktober	9.508.280.190	1.520.903.450	1.054.767.483	0	12.083.951.123	84
Skupaj 2005	77.570.964.021	18.386.292.293	16.001.913.625	34.949.500	111.994.119.439	

* promet brez prijavljenih svežnjev in prometa preko TUVL segmenta



D) TRŽNA KAPITALIZACIJA

TRŽNA KAPITALIZACIJA - BORZNA KOTACIJA v SIT

	31.10.04	31.12.04	30.9.05	31.10.05	Indeks 31.10.2005 / 30.9.2005	Indeks 31.10.2005 / 31.12.2004	Indeks 31.10.2005 / 31.10.2004	DELEŽ
DELNICE	1.210.116.781.632	1.232.947.810.739	1.068.695.538.319	1.140.409.984.461	107	92	94	50,53%
PRVA KOTACIJA				739.629.804.446	-	-	-	64,86%
OSTALE DELNICE				400.780.180.015	-	-	-	35,14%
Banke	2.480.000.000	2.560.000.000	2.574.552.500	2.515.139.750	98	98	101	0,22%
Podjetja	1.207.636.781.632	1.230.387.810.739	1.066.120.985.819	1.137.894.844.711	107	92	94	99,78%
OBVEZNICE	862.882.460.120	891.837.016.901	1.104.345.594.855	1.116.640.732.732	101	125	129	49,47%
Država	730.270.508.891	757.866.753.249	959.741.643.412	973.953.778.343	101	129	133	87,22%
Banke	115.045.520.047	116.709.266.668	131.438.050.395	129.589.340.711	99	111	113	11,61%
Podjetja	17.566.431.182	17.260.996.984	13.165.901.048	13.097.613.678	99	76	75	1,17%
SKUPAJ	2.072.999.241.752	2.124.784.827.640	2.173.041.133.174	2.257.050.717.192	104	106	109	100,00%

TRŽNA KAPITALIZACIJA - PROSTI TRG v SIT

	31.10.04	31.12.04	30.9.05	31.10.05	Indeks 31.10.2005 / 30.9.2005	Indeks 31.10.2005 / 31.12.2004	Indeks 31.10.2005 / 31.10.2004	DELEŽ
DELNICE	468.603.998.631	472.880.948.071	423.509.932.504	427.120.200.425	101	90	91	50,59%
Podjetja	468.603.998.631	472.880.948.071	423.509.932.504	427.120.200.425	101	90	91	100,00%
OBVEZNICE	189.638.563.138	214.735.283.245	251.714.208.063	256.948.187.541	102	120	135	30,44%
Država	139.220.508.268	137.373.342.977	142.800.362.023	144.569.828.798	101	105	104	56,26%
Banke	37.237.658.416	50.774.141.280	64.340.237.446	67.704.883.347	105	133	182	26,35%
Podjetja	5.986.483.454	19.395.514.987	36.761.067.844	36.861.006.387	100	190	616	14,35%
Zavarovalnice	7.193.913.000	7.192.284.000	7.812.540.750	7.812.469.008	100	109	-	3,04%
INVESTICIJSKI SKLADI	229.515.706.845	237.376.322.682	162.245.972.737	160.152.363.572	99	67	70	18,97%
SKUPAJ	887.758.268.614	924.992.553.998	837.470.113.305	844.220.751.538	101	91	95	-

SKUPAJ DELNICE	1.678.720.780.263	1.705.828.758.811	1.492.205.470.823	1.567.530.184.886	105	92	93	-
-----------------------	--------------------------	--------------------------	--------------------------	--------------------------	------------	-----------	-----------	----------

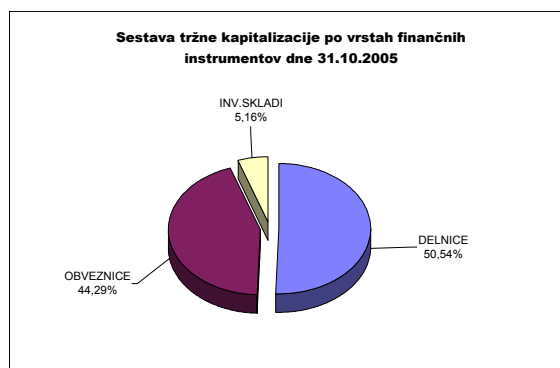
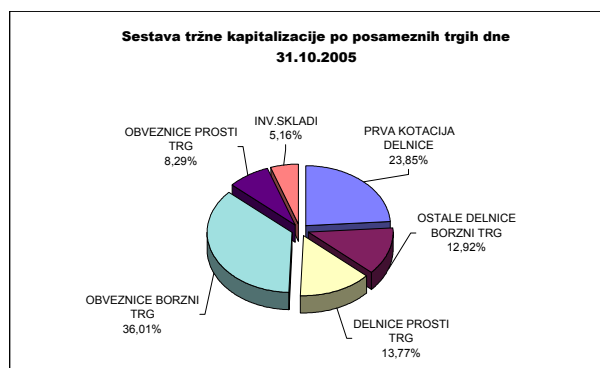
SKUPAJ OBVEZNICE	1.052.521.023.258	1.106.572.300.145	1.356.059.802.918	1.373.588.920.273	101	124	131	-
-------------------------	--------------------------	--------------------------	--------------------------	--------------------------	------------	------------	------------	----------

INVESTICIJSKI SKLADI	229.515.706.845	237.376.322.682	162.245.972.737	160.152.363.572	99	67	70	-
-----------------------------	------------------------	------------------------	------------------------	------------------------	-----------	-----------	-----------	----------

TRŽNA KAPITALIZACIJA SKUPAJ (DELNICE)	1.678.720.780.263	1.705.828.758.811	1.492.205.470.823	1.567.530.184.886	105	92	93	-
--	--------------------------	--------------------------	--------------------------	--------------------------	------------	-----------	-----------	----------

Tržna kapitalizacija vseh delnic (brez delnic inv. skladov) na borzi je 31.10.2005 predstavljala 25,3 % bruto domačega proizvoda (BDP) v letu 2004 - 6.191 mrd SIT (po tekočih cenah); VIR: Statistični urad RS.

1USD=188,0003 SIT na 30.10.2004	1USD=176,2427 SIT na 31.12.2004	1USD=198,702 SIT na 30.9.2005	1USD=197,2381 SIT na 29.10.2005
1EUR=239,7944 SIT na 30.10.2004	1EUR=239,7430 SIT na 31.12.2004	1EUR=239,575 SIT na 30.9.2005	1EUR=239,6246 SIT na 29.10.2005



D1) TRŽNA KAPITALIZACIJA DELNIC - BORZNA KOTACIJA

Izdaja	Št. delnic, ki kotirajo	Št. delnic celotnega razreda	Delež delnic na organiz. trgu	Tečaj na 28.10.2005	Tržna kapitalizacija na 31.10.2005 (v SIT)	Tržna kapitalizacija na 31.10.2005 (v EUR)	Tržna kapitalizacija na 31.10.2005 (v USD)
Redne delnice	-	-	-	-	1.137.894.844.711	4.748.656.209	5.769.143.207
PRVA KOTACIJA					739.629.804.446	3.086.618.838	3.749.933.732
1 KRKA	3.542.612	3.542.612	100,00%	95.407 SIT	337.990.372.771	1.410.499.476	1.713.616.045
2 PETROL	2.086.301	2.086.301	100,00%	61.040 SIT	127.347.374.917	531.445.331	645.653.020
3 MERCATOR	3.208.504	3.208.504	100,00%	37.497 SIT	120.309.402.828	502.074.507	609.970.400
4 GORENJE	12.200.000	12.200.000	100,00%	5.691 SIT	69.434.470.000	289.763.530	352.033.760
5 INTEREUROPA	7.902.413	7.902.413	100,00%	5.450 SIT	43.067.992.802	179.731.099	218.355.342
6 MERKUR	1.214.585	1.214.585	100,00%	34.152 SIT	41.480.191.128	173.104.895	210.305.165
OSTALE DELNICE					398.265.040.265	1.662.037.371	2.019.209.475
1 SAVA	2.006.987	2.006.987	100,00%	43.540 SIT	87.383.652.024	364.668.953	443.036.371
2 PIVOVARNA LAŠKO	8.576.801	8.576.801	100,00%	7.379 SIT	63.291.216.459	264.126.540	320.887.377
3 LUKA KOPER	7.140.000	7.140.000	100,00%	7.122 SIT	50.852.508.000	212.217.393	257.822.946
4 DROGA KOLINSKA	14.382.915	14.382.915	100,00%	3.033 SIT	43.616.333.567	182.019.432	221.135.438
5 ISTRABENZ	5.180.000	5.180.000	100,00%	7.825 SIT	40.533.759.000	169.155.250	205.506.740
6 AERODROM	1.936.229	1.936.229	100,00%	10.421 SIT	20.177.539.220	84.204.790	102.300.414
7 DELO	667.464	667.464	100,00%	29.235 SIT	19.513.116.475	81.432.025	98.931.781
8 TERME ČATEŽ	597.916	597.916	100,00%	30.758 SIT	18.390.897.640	76.748.788	93.242.115
9 SALUS	134.980	134.980	100,00%	123.115 SIT	16.618.113.992	69.350.618	84.254.077
10 ETOL	254.619	254.619	100,00%	48.000 SIT	12.221.712.000	51.003.578	61.964.255
11 ŽITO	353.715	353.715	100,00%	29.180 SIT	10.321.315.271	43.072.853	52.329.217
12 COMET	1.700.688	1.700.688	100,00%	2.300 SIT	3.911.412.331	16.323.083	19.830.917
13 MLINOTEST	2.389.177	2.389.177	100,00%	1.420 SIT	3.392.631.340	14.158.110	17.200.690
14 KOMPAS MTS	2.973.005	2.973.005	100,00%	850 SIT	2.527.054.250	10.545.888	12.812.201
15 DELO PRODAJA	593.549	593.549	100,00%	4.000 SIT	2.374.196.000	9.907.981	12.037.208
16 EMONA OBALA KOPER	1.741.456	1.741.456	100,00%	899 SIT	1.565.568.944	6.533.423	7.937.457
17 GEODETSKI ZAVOD SLOVENIJE	379.820	379.820	100,00%	2.350 SIT	892.577.000	3.724.897	4.525.378
18 NIKA	186.695	186.695	100,00%	3.650 SIT	681.436.750	2.843.768	3.454.894
Prednostne delnice	-	-	-	-	2.515.139.750	10.496.167	12.751.795
1 PROBANKA	396.085	400.000	99,02%	6.350 SIT	2.515.139.750	10.496.167	12.751.795
SKUPAJ DELNICE	-	-	-	-	1.140.409.984.461	4.759.152.376	5.781.895.001

DEVIZNI TEČAJI	
1 USD=	197,2381 SIT na 29.10.2005
1 EUR=	239,6246 SIT na 29.10.2005

TRŽNA KAPITALIZACIJA DELNIC - PROSTI TRG

	Izdaja	Število trgovanih delnic	Št. izdanih delnic razreda	Borzi javljen delež delnic na organiz. trgu	Tečaj na 28.10.2005	Tržna kapitalizacija na 31.10.2005 (v SIT)	Tržna kapitalizacija na 31.10.2005 (v EUR)	Tržna kapitalizacija na 31.10.2005 (v USD)
	Redne delnice	-	-	-	-	423.861.028.473	1.768.854.402	2.148.981.502
1	HELIOS_DOMŽALE	219.861	219.861	100,00%	194.979 SIT	42.868.253.734	178.897.549	217.342.662
2	ZVON_ENA_HOLDING	12.431.743	12.431.743	100,00%	1.880 SIT	23.371.676.840	97.534.547	118.494.737
3	NFD_HOLDING	31.859.997	31.859.997	100,00%	718 SIT	22.877.708.046	95.473.119	115.990.308
4	KD_GROUP	186.436	186.436	100,00%	120.600 SIT	22.484.181.600	93.830.857	113.995.124
5	LESNINA	76.495	76.495	100,00%	270.000 SIT	20.653.650.000	86.191.693	104.714.302
6	CINKARNA_CELJE	812.477	814.626	99,74%	24.202 SIT	19.663.568.354	82.059.890	99.694.574
7	AKTIVA_INVEST	815.773	815.773	100,00%	23.851 SIT	19.457.001.823	81.197.848	98.647.279
8	KD_HOLDING	1.373.534	1.373.534	100,00%	13.002 SIT	17.858.689.068	74.527.778	90.543.810
9	JUTEKS	641.432	641.432	100,00%	24.739 SIT	15.868.116.847	66.220.734	80.451.580
10	INFOND_HOLDING	16.833.414	16.833.414	100,00%	897 SIT	15.098.899.021	63.010.638	76.551.635
11	ISKRA_AVTOELEKTRIKA	1.608.313	1.608.313	100,00%	9.054 SIT	14.561.038.660	60.766.043	73.824.675
12	AKTIVA_NALOŽBE	13.591.508	13.591.508	100,00%	950 SIT	12.912.476.260	53.886.272	65.466.440
13	BELINKA	2.702.532	2.702.532	100,00%	4.327 SIT	11.693.855.964	48.800.732	59.288.018
14	DZS	1.429.368	1.686.384	84,76%	5.500 SIT	7.861.666.937	32.808.263	39.858.764
15	TRIGLAV_FINANČNA_DRUŽBA	6.356.989	6.356.989	100,00%	1.150 SIT	7.310.537.350	30.508.292	37.064.529
16	ARKADA_HOLDING	6.640.325	6.640.325	100,00%	1.050 SIT	6.973.005.283	29.099.705	35.353.237
17	VIPA_HOLDING	7.347.565	7.347.565	100,00%	893 SIT	6.561.375.545	27.381.895	33.266.268
18	MAKSIMA_HOLDING	6.399.850	6.399.850	100,00%	845 SIT	5.407.553.258	22.566.770	27.416.373
19	CETIS	200.000	200.000	100,00%	26.950 SIT	5.390.000.000	22.493.517	27.327.377
20	ZVON_DVA_HOLDING	14.120.934	14.120.934	100,00%	382 SIT	5.387.701.158	22.483.923	27.315.722
21	GRAND_HOTEL_UNION	1.814.613	1.814.613	100,00%	2.900 SIT	5.262.377.700	21.960.924	26.680.331
22	TRIGLAV_NALOŽBE	13.182.366	13.182.366	100,00%	380 SIT	5.009.299.080	20.904.778	25.397.218
23	ETRA_33	45.423	45.423	100,00%	99.100 SIT	4.501.419.300	18.785.297	22.822.261
24	KS2_NALOŽBE	4.353.967	4.353.967	100,00%	981 SIT	4.271.241.627	17.824.721	21.655.256
25	HOTELI_PALACE	2.346.102	2.346.102	100,00%	1.600 SIT	3.753.763.200	15.665.183	19.031.633
26	MEDALJON	1.734.000	1.734.000	100,00%	2.100 SIT	3.641.400.000	15.196.269	18.461.950
27	ZLATA_MONETA_II	8.232.861	8.232.861	100,00%	428 SIT	3.519.712.735	14.688.445	17.844.994
28	SLOVENJAJLES	273.377	273.604	99,92%	12.500 SIT	3.417.212.500	14.260.692	17.325.316
29	SATURNUS_EMBALAŽA	84.064	84.064	100,00%	40.065 SIT	3.368.024.160	14.055.419	17.075.931
30	MAKSIMA_INVEST	7.451.949	7.451.949	100,00%	450 SIT	3.353.377.050	13.994.294	17.001.670
31	SWATY	288.940	288.940	100,00%	11.500 SIT	3.322.810.000	13.866.732	16.846.694
32	TOVARNA_SLADKORJA_ORMOŽ	497.163	497.163	100,00%	6.500 SIT	3.231.559.500	13.485.925	16.384.053
33	TOSAMA	295.670	295.670	100,00%	10.600 SIT	3.134.102.000	13.079.216	15.889.942
34	MARINA_PORTOROŽ	313.932	313.932	100,00%	9.601 SIT	3.014.061.132	12.578.263	15.281.333
35	JATA_EMONA	3.197.534	3.197.534	100,00%	910 SIT	2.910.075.693	12.144.311	14.754.126
36	MITOL_SEŽANA	687.627	687.627	100,00%	4.000 SIT	2.750.508.000	11.478.404	13.945.115
37	LIV_POSTOJNA	161.600	161.600	100,00%	17.000 SIT	2.747.200.000	11.464.599	13.928.343
38	GORENJSKI_TISK	1.070.328	1.070.328	100,00%	2.400 SIT	2.568.787.200	10.720.048	13.023.788
39	MIP	1.478.742	1.478.742	100,00%	1.735 SIT	2.565.765.244	10.707.437	13.008.467
40	LIP_BLEDE	1.942.454	1.942.454	100,00%	1.170 SIT	2.272.671.180	9.484.298	11.522.476
41	POM-INVEST	2.241.983	2.241.983	100,00%	1.005 SIT	2.253.417.113	9.403.947	11.424.857
42	NAMA	953.795	953.795	100,00%	2.301 SIT	2.194.682.295	9.158.836	11.127.071
43	CERTIUS_INVEST	3.091.062	3.091.062	100,00%	700 SIT	2.164.052.506	9.031.011	10.971.777
44	INTERTRADE_ITS	1.260.000	1.260.000	100,00%	1.500 SIT	1.890.000.000	7.887.337	9.582.327
45	INFOND_HOLDING_1	3.777.004	3.777.004	100,00%	466 SIT	1.761.745.746	7.352.107	8.932.076
46	MEDVEŠEK_PUŠNIK	80.000	80.000	100,00%	22.000 SIT	1.760.000.000	7.344.822	8.923.225
47	MELAMIN	349.913	349.913	100,00%	4.999 SIT	1.749.215.087	7.299.814	8.868.546
48	HRAM_HOLDING	4.346.667	4.346.667	100,00%	401 SIT	1.743.013.467	7.273.934	8.837.103
49	MODRA_LINIJA_HOLDING	1.882.991	1.882.991	100,00%	900 SIT	1.694.691.900	7.072.278	8.592.112
50	AKTIVA_AVANT	2.951.872	2.951.872	100,00%	550 SIT	1.623.529.600	6.775.304	8.231.318
51	COLOR	950.391	950.391	100,00%	1.701 SIT	1.616.710.130	6.746.845	8.196.744
52	VIZIJA_HOLDING	2.277.503	2.277.503	100,00%	700 SIT	1.594.252.100	6.653.124	8.082.881
53	PLAMA_PUR	686.798	686.798	100,00%	2.255 SIT	1.548.729.490	6.463.149	7.852.081
54	HIDROTEHNIK	384.472	384.472	100,00%	3.800 SIT	1.460.993.600	6.097.010	7.407.259
55	VIZIJA_HOLDING_ENA	2.129.725	2.129.725	100,00%	600 SIT	1.277.835.000	5.332.654	6.478.642
56	MERCATA	2.891.874	2.891.874	100,00%	403 SIT	1.165.425.222	4.863.546	5.908.723
57	NIKO	35.875	35.875	100,00%	32.000 SIT	1.148.000.000	4.790.827	5.820.376
58	RTC_KRVAVEC	1.155.734	1.155.734	100,00%	990 SIT	1.144.176.660	4.774.871	5.800.992
59	GEA	1.254.960	1.254.960	100,00%	840 SIT	1.054.166.400	4.399.241	5.344.639
60	GORIŠKE_OPEKARNE	523.634	523.634	100,00%	2.000 SIT	1.047.268.000	4.370.453	5.309.664

	Izdaja	Število trgovanih delnic	Št. izdanih delnic razreda	Borzi javljen delež delnic na organiz. trgu	Tečaj na 28.10.2005	Tržna kapitalizacija na 31.10.2005 (v SIT)	Tržna kapitalizacija na 31.10.2005 (v EUR)	Tržna kapitalizacija na 31.10.2005 (v USD)
61	GOZDNO GOSPODARSTVO BLEĐ	611.900	611.900	100,00%	1.700 SIT	1.040.230.000	4.341.082	5.273.981
62	TERME DOBRNA	692.542	692.542	100,00%	1.480 SIT	1.024.962.160	4.277.366	5.196.573
63	M1	2.681.638	2.681.638	100,00%	378 SIT	1.014.463.655	4.233.554	5.143.345
64	ALPETOUR POTOVALNA AGENCIJA	374.340	385.831	97,02%	2.650 SIT	992.001.000	4.139.813	5.029.459
65	IMP KLIMAT	353.900	353.900	100,00%	2.500 SIT	884.750.000	3.692.234	4.485.695
66	FINIRA	2.179.206	2.179.206	100,00%	400 SIT	871.900.321	3.638.609	4.420.547
67	MK TISKARNA	103.954	103.954	100,00%	7.999 SIT	831.528.046	3.470.128	4.215.859
68	JADRAN	165.302	165.302	100,00%	4.600 SIT	760.389.200	3.173.252	3.855.184
69	JAVOR PIVKA	1.194.700	1.194.700	100,00%	620 SIT	740.714.000	3.091.143	3.755.431
70	IMP ČRPALKE LJUBLJANA	333.034	333.034	100,00%	2.200 SIT	732.674.800	3.057.594	3.714.672
71	KRONA HOLDING	1.287.121	1.287.121	100,00%	541 SIT	696.332.461	2.905.931	3.530.416
72	INTERTRADE ITA	69.531	69.531	100,00%	9.702 SIT	674.589.762	2.815.194	3.420.180
73	TRDNJAVA HOLDING	2.593.123	2.593.123	100,00%	252 SIT	654.244.933	2.730.291	3.317.031
74	KOŠAKI TMI	43.236	43.236	100,00%	15.000 SIT	648.540.000	2.706.483	3.288.107
75	FOND INVEST	595.241	595.241	100,00%	1.060 SIT	630.955.460	2.633.100	3.198.953
76	VELANA	1.409.645	1.409.645	100,00%	446 SIT	628.701.670	2.623.694	3.187.526
77	POM-NALOŽBE	2.296.500	2.296.500	100,00%	270 SIT	620.055.000	2.587.610	3.143.688
78	INTARA	101.000	101.000	100,00%	6.000 SIT	606.000.000	2.528.956	3.072.429
79	ŽITO INTES	2.518.194	2.518.194	100,00%	240 SIT	604.618.379	2.523.190	3.065.424
80	ŽELEZARNA RAVNE - MONTER DRAVOGRAD	336.225	336.225	100,00%	1.500 SIT	504.337.500	2.104.698	2.556.998
81	ELMO	708.000	708.000	100,00%	650 SIT	460.200.000	1.920.504	2.333.221
82	LESNINA EMMI	689.490	689.490	100,00%	580 SIT	399.904.200	1.668.878	2.027.520
83	AGROKOMBINAT MARIBOR	453.956	499.291	90,92%	850 SIT	385.862.600	1.610.280	1.956.329
84	INLES	712.410	712.410	100,00%	460 SIT	327.708.600	1.367.592	1.661.487
85	UNITAS, LJUBLJANA	173.377	173.377	100,00%	1.750 SIT	303.409.750	1.266.188	1.538.292
86	GEA COLLEGE	248.200	248.200	100,00%	1.214 SIT	301.289.980	1.257.342	1.527.545
87	TEKSTINA	1.127.293	1.127.293	100,00%	240 SIT	270.437.591	1.128.589	1.371.122
88	TRDNJAVA I HOLDING	891.750	891.750	100,00%	250 SIT	222.937.500	930.361	1.130.296
89	CREINA	38.880	38.880	100,00%	5.010 SIT	194.792.688	812.908	987.602
90	KLASJE CELJE	820.343	820.343	100,00%	233 SIT	191.221.953	798.006	969.498
91	ZDRAVILIŠČE ROGAŠKA	900.462	961.898	93,61%	210 SIT	189.097.020	789.139	958.725
92	GRADIS, GP LJUBLJANA	304.750	304.750	100,00%	600 SIT	182.850.000	763.069	927.052
93	CAPITA	315.963	315.963	100,00%	550 SIT	173.779.650	725.216	881.065
94	LIZ INŽENIRING	123.846	123.846	100,00%	1.207 SIT	149.441.253	623.647	757.669
95	SIJAJ HRASTNIK	26.880	26.880	100,00%	3.000 SIT	80.640.000	336.526	408.846
96	JELEN GOSTINSKO PODJETJE	67.798	67.798	100,00%	800 SIT	54.238.400	226.347	274.989
97	AVTOPREVOZNIŠTVO IN SERVISI	308.696	308.696	100,00%	106 SIT	32.721.776	136.554	165.900
98	EGOLES - V LIKVIDACIJI	51.399	51.399	100,00%	200 SIT	10.279.800	42.900	52.119
	Prednostne delnice		-	-		3.259.171.952	13.601.158	16.524.049
1	PRVA POKOJNINSKA DRUŽBA	170.000	170.000	100,00%		1.700.000.000	7.094.430	8.619.024
2	KD HOLDING	266.413	266.413	100,00%	5.820 SIT	1.550.523.660	6.470.636	7.861.177
3	ZDRAVILIŠČE ROGAŠKA	27.988	30.000	93,29%	309 SIT	8.648.292	36.091	43.847
	SKUPAJ					427.120.200.425	1.782.455.559	2.165.505.551

DEVIZNI TEČAJI	1 USD=	197,2381 SIT na 29.10.2005
	1 EUR=	239,6246 SIT na 29.10.2005

D2) TRŽNA KAPITALIZACIJA OBVEZNIC - BORZNA KOTACIJA

Izdaja	Št.izdanih obveznic po najmanjših apoenih	Tečaj na 28.10.2005	Ostane dolga na 28.10.2005	Valuta ostanka dolga	Tržna kapitalizacija na 31.10.2005 (v SIT)	Tržna kapitalizacija na 31.10.2005 (v EUR)	Tržna kapitalizacija na 31.10.2005 (v USD)
1 REPUBLIKA SLOVENIJA 59. IZDAJA	15.200.000	103,50	10.000,00	SIT	157.320.000.000	656.526.918	797.614.660
2 REPUBLIKA SLOVENIJA 60. IZDAJA	11.600.000	100,80	10.000,00	SIT	116.928.000.000	487.963.256	592.826.639
3 REPUBLIKA SLOVENIJA 58. IZDAJA	9.933.000	99,95	10.000,00	SIT	99.280.335.000	414.316.122	503.352.724
4 REPUBLIKA SLOVENIJA 57. IZDAJA	9.000.000	109,28	10.000,00	SIT	98.352.000.000	410.442.000	498.646.053
5 REPUBLIKA SLOVENIJA 56. IZDAJA	5.000.000	103,50	10.000,00	SIT	51.750.000.000	215.962.802	262.373.243
6 REPUBLIKA SLOVENIJA 51. IZDAJA	4.447.050	103,94	10.000,00	SIT	46.222.637.700	192.896.045	234.349.437
7 REPUBLIKA SLOVENIJA 33. IZDAJA	248.716	149,20	511,29	EUR	45.454.549.211	189.690.663	230.455.217
8 REPUBLIKA SLOVENIJA 52. IZDAJA	4.000.000	107,00	10.000,00	SIT	42.800.000.000	178.612.713	216.996.615
9 REPUBLIKA SLOVENIJA 55. IZDAJA	4.000.000	102,00	10.000,00	SIT	40.800.000.000	170.266.325	206.856.586
10 REPUBLIKA SLOVENIJA 54. IZDAJA	3.000.000	113,70	10.000,00	SIT	34.110.000.000	142.347.655	172.938.190
11 REPUBLIKA SLOVENIJA 38. IZDAJA	1.000.000	118,00	100,00	EUR	28.269.590.400	117.974.492	143.327.229
12 REPUBLIKA SLOVENIJA 53. IZDAJA	1.000.000	109,78	100,00	EUR	26.300.301.984	109.756.269	133.342.909
13 REPUBLIKA SLOVENIJA 10. IZDAJA	5.218.961	101,00	3.461,14	SIT	18.448.103.160	76.987.518	93.532.148
14 REPUBLIKA SLOVENIJA 27. IZDAJA	1.700.000	104,00	10.000,00	SIT	17.680.000.000	73.782.074	89.637.854
15 REPUBLIKA SLOVENIJA 50. IZDAJA	612.818	103,00	100,00	EUR	15.121.895.987	63.106.609	76.668.230
16 REPUBLIKA SLOVENIJA 48. IZDAJA	600.000	105,00	100,00	EUR	15.093.086.400	62.986.381	76.522.165
17 REPUBLIKA SLOVENIJA 29. IZDAJA	550.000	108,23	100,00	EUR	14.260.930.279	59.513.632	72.303.121
18 NLB 13. IZDAJA	117.335	120,00	100.000,00	SIT	14.080.200.000	58.759.410	71.386.816
19 REPUBLIKA SLOVENIJA 18. IZDAJA	500.000	109,00	100,00	EUR	13.056.717.600	54.488.219	66.197.746
20 REPUBLIKA SLOVENIJA 26. IZDAJA	500.000	108,00	100,00	EUR	12.936.931.200	53.988.327	65.590.427
21 REPUBLIKA SLOVENIJA 39. IZDAJA	21.132.429	99,88	600,00	SIT	12.664.242.051	52.850.342	64.207.888
22 REPUBLIKA SLOVENIJA 45. IZDAJA	1.211.249	100,00	10.000,00	SIT	12.112.490.000	50.547.773	61.410.498
23 NLB 10. IZDAJA	108.243	105,50	100.000,00	SIT	11.419.636.500	47.656.361	57.897.721
24 NLB 9. IZDAJA	108.474	103,00	100.000,00	SIT	11.172.822.000	46.626.356	56.646.368
25 REPUBLIKA SLOVENIJA 23. IZDAJA	400.000	110,00	100,00	EUR	10.541.203.200	43.990.488	53.444.052
26 NLB 17. IZDAJA	101.694		100.000,00	SIT	10.169.400.000	42.438.881	51.559.004
27 BTC 2. IZDAJA	400.000	105,00	100,00	EUR	10.062.057.600	41.990.921	51.014.777
28 REPUBLIKA SLOVENIJA 22. IZDAJA	800.000	103,20	10.000,00	SIT	8.256.000.000	34.453.892	41.858.039
29 NLB 12. IZDAJA	80.000	103,00	100.000,00	SIT	8.240.000.000	34.387.121	41.776.918
30 REPUBLIKA SLOVENIJA 25. IZDAJA	800.000	101,85	10.000,00	SIT	8.148.000.000	34.003.187	41.310.477
31 NLB 16. IZDAJA	77.557	101,00	100.000,00	SIT	7.833.257.000	32.689.703	39.714.726
32 REPUBLIKA SLOVENIJA 49. IZDAJA	78.392	106,50	380,00	EUR	7.600.505.152	31.718.384	38.534.670
33 NOVA KBM 7. IZDAJA	70.000	101,70	100.000,00	SIT	7.119.000.000	29.708.970	36.093.432
34 NOVA KBM 8. IZDAJA	70.000		100.000,00	SIT	7.000.000.000	29.212.360	35.490.101
35 NLB 11. IZDAJA	26.326	105,40	1.000,00	EUR	6.647.571.184	27.741.606	33.703.281
36 NOVA KBM 5. IZDAJA	60.000	105,20	100.000,00	SIT	6.312.000.000	26.341.202	32.001.931
37 REPUBLIKA SLOVENIJA 32. IZDAJA	238.655	109,85	100,00	EUR	6.280.700.837	26.210.585	31.843.243
38 REPUBLIKA SLOVENIJA 21. IZDAJA	722.697	99,00	8.500,00	SIT	6.081.495.255	25.379.261	30.833.268
39 NOVA KBM 6. IZDAJA	50.000	101,30	100.000,00	SIT	5.065.000.000	21.137.229	25.679.623
40 ABANKA VIPA 7. IZDAJA	173.000	106,00	100,00	EUR	4.393.286.006	18.334.036	22.274.023
41 ABANKA 6. IZDAJA	135.000	106,00	100,00	EUR	3.428.286.768	14.306.907	17.381.463
42 REPUBLIKA SLOVENIJA 44. IZDAJA	296.493	110,90	10.000,00	SIT	3.288.107.370	13.721.911	16.670.752
43 REPUBLIKA SLOVENIJA 31. IZDAJA	294.768	105,99	10.000,00	SIT	3.124.246.032	13.038.086	15.839.972
44 BANKA CELJE 8. IZDAJA	125.000	104,10	100,00	EUR	3.117.441.060	13.009.687	15.805.471
45 NLB 3. IZDAJA	12.000	103,00	1.000,00	EUR	2.961.119.808	12.357.328	15.012.920
46 NOVA KBM 3. IZDAJA SERIJA A	20.000	106,60	100.000,00	SIT	2.754.807.600	11.496.347	13.966.914
47 BANKA CELJE 7. IZDAJA	100.000	104,00	100,00	EUR	2.491.557.120	10.397.752	12.632.230
48 ABANKA 4. IZDAJA	100.000	102,69	100,00	EUR	2.460.173.083	10.266.780	12.473.113
49 BANKA CELJE 5. IZDAJA	100.000	101,80	100,00	EUR	2.438.851.104	10.177.799	12.365.010
50 ABANKA 5. IZDAJA	100.000	101,00	100,00	EUR	2.419.685.280	10.097.817	12.267.839
51 BANKA CELJE 6. IZDAJA SERIJA A	100.000	100,40	100,00	EUR	2.405.310.912	10.037.830	12.194.961
52 NOVA KBM 2. IZDAJA	18.000	103,00	500,00	EUR	2.220.839.856	9.267.996	11.259.690
53 NOVA KBM 3. IZDAJA SERIJA B	18.000		500,00	EUR	2.156.155.200	8.998.054	10.931.738
54 BTC 1. IZDAJA	340.000	105,01	18,27	EUR	1.562.736.053	6.521.601	7.923.094
55 HOTELI BERNARDIN	20.000	103,50	296,99	EUR	1.472.820.026	6.146.384	7.467.219
56 STANOVANJSKI SKLAD RS 2. IZDAJA	20.000	106,02	59.595,88	SIT	1.279.115.538	5.337.998	6.485.134
57 STANOVANJSKI SKLAD RS 1. IZDAJA	70.965	104,30	22,14	EUR	392.593.984	1.638.371	1.990.457
58 BANKA VIPA 7. IZDAJA	10.000	104,55	137,50	EUR	344.400.873	1.437.252	1.746.117
59 BANKA CELJE 4. IZDAJA	100.000	102,10	12,49	EUR	305.510.182	1.274.953	1.548.941
60 BANKA VIPA 6. IZDAJA	10.000	102,00	100,00	EUR	244.364.256	1.019.780	1.238.930
61 BANKA VIPA 5. IZDAJA	10.000	102,50	75,00	EUR	184.171.590	768.584	933.753
62 BANKA VIPA 4. IZDAJA	8.000	103,11	63,92	EUR	126.317.944	527.149	640.434
63 BANKA VIPA 3. IZDAJA	10.000	102,10	31,96	EUR	78.175.384	326.241	396.350
SKUPAJ					1.116.640.732.732	4.659.958.672	5.661.384.554

DEVIZNI TEČAJI	1 USD=	197,2381	SIT na 29.10.2005
	1 EUR=	239,6246	SIT na 29.10.2005

TRŽNA KAPITALIZACIJA OBVEZNIC - PROSTI TRG

Obveznice	Št. izdanih obveznic po najmanjših apoenih	Tečaj na 28.10.2005	Ostanek dolga na 28.10.2005	Valuta ostanka dolga	Tržna kapitalizacija na 31.10.2005 (v SIT)	Tržna kapitalizacija na 31.10.2005 (v EUR)	Tržna kapitalizacija na 31.10.2005 (v USD)
1 SLOVENSKA ODŠKODNINSKA DRUŽBA 2.IZDAJA	11.119.885	107,48	49,93	EUR	142.964.111.123	596.617.005	724.830.097
2 DARS	134.300	115,50	100.000,00	SIT	15.511.650.000	64.733.128	78.644.288
3 NLB 15. IZDAJA	131.126	105,50	100.000,00	SIT	13.833.793.000	57.731.105	70.137.529
4 POSLOVNI SISTEM MERCATOR	365.400	105,00	100,00	EUR	9.191.689.618	38.358.706	46.601.998
5 ZAVAROVALNICA TRIGLAV 1. IZDAJA	30.000	108,70	1.000,00	EUR	7.812.469.008	32.602.951	39.609.330
6 NLB 7. IZDAJA	62.500	107,00	100.000,00	SIT	6.687.500.000	27.908.236	33.905.721
7 ABANKA VIPA 10. IZDAJA	21.000	104,40	1.000,00	EUR	5.252.394.067	21.919.261	26.629.713
8 CIMOS 1. Izdaja	200.000	107,50	100,00	EUR	5.150.815.200		
9 POŠTNA BANKA SLOVENIJE 7. IZDAJA	40.000	102,30	100.000,00	SIT	4.092.000.000	17.076.711	20.746.499
10 NLB 14. IZDAJA	17.000	100,00	1.000,00	EUR	4.072.737.600	16.996.325	20.648.838
11 NLB 8. IZDAJA	14.276	102,60	1.000,00	EUR	3.509.064.966	14.644.010	17.791.010
12 FACTOR BANKA FB11	13.000		1.000,00	EUR	3.114.446.400	12.997.190	15.790.288
13 PROBANKA 7. IZDAJA	120.000	105,50	100,00	EUR	3.032.991.648	12.657.263	15.377.311
14 ABANKA VIPA 8. IZDAJA	100.000	105,00	100,00	EUR	2.515.514.400	10.497.730	12.753.694
15 ABANKA VIPA 9. IZDAJA	100.000	104,70	100,00	EUR	2.508.327.216	10.467.737	12.717.255
16 POŠTNA BANKA SLOVENIJE 5. IZDAJA	10.000	102,40	1.000,00	EUR	2.453.225.472	10.237.786	12.437.888
17 POTEZA NALOŽBE	100.000		100,00	EUR	2.395.728.000	9.997.838	12.146.375
18 PROBANKA 5. IZDAJA	78.500	100,00	100,00	EUR	1.880.646.480	7.848.303	9.534.905
19 POŠTNA BANKA SLOVENIJE 3. IZDAJA	17.955	100,00	100.000,00	SIT	1.842.962.498	7.691.040	9.343.846
20 POŠTNA BANKA SLOVENIJE 2. IZDAJA	15.000	112,50	100.000,00	SIT	1.704.005.944	7.111.148	8.639.335
21 DBS 4. IZDAJA	67.530		100,00	EUR	1.617.835.118	6.751.540	8.202.447
22 STANOVANJSKI SKLAD RS 3. IZDAJA	20.000	110,64	71.933,79	SIT	1.605.717.676	6.700.972	8.141.012
23 PROBANKA 6. IZDAJA	65.000	103,00	100,00	EUR	1.603.939.896	6.693.553	8.131.998
24 FACTOR BANKA FB08	6.300	102,50	1.000,00	EUR	1.547.041.356	6.456.104	7.843.522
25 FACTOR BANKA FB09	5.927	104,60	1.000,00	EUR	1.485.265.593	6.198.302	7.530.318
26 DEOS 1. IZDAJA	58.259	96,29	100,00	EUR	1.343.945.697	5.608.546	6.813.824
27 FMR	50.000	103,00	100,00	EUR	1.233.799.920	5.148.887	6.255.383
28 BANKA ZASAVJE 3. IZDAJA	5.000	101,00	1.000,00	EUR	1.209.842.640	5.048.908	6.133.920
29 FACTOR BANKA FB10	1.184	100,49	1.000.000,00	SIT	1.189.801.600	4.965.273	6.032.311
30 FACTOR BANKA FB06	10.000	102,79	419,65	EUR	1.033.419.464	4.312.660	5.239.452
31 KD INVESTMENTS 1.IZDAJA	80.000	104,15	51,13	EUR	1.020.616.447	4.259.231	5.174.540
32 POŠTNA BANKA SLOVENIJE 6. IZDAJA	10.000		100.000,00	SIT	1.000.000.000	4.173.194	5.070.014
33 AUTOCOMMERCE 1. IZDAJA	22.300	106,20	118,89	EUR	674.547.001	2.815.016	3.419.963
34 PROBANKA 4. IZDAJA	50.000	100,01	43,25	EUR	518.127.988	2.162.249	2.626.916
35 SIP STROJNA INDUSTRIJA 1.IZDAJA SERIJA B	17.250		81,84	EUR	338.214.505	1.411.435	1.714.752
SKUPAJ					256.948.187.541	1.050.799.343	1.276.616.294

DEVIZNI TEČAJI 1 USD= 197,2381 SIT na 29.10.2005

D3) TRŽNA KAPITALIZACIJA INVESTICIJSKIH SKLADOV

Investicijski skladi	Število delnic na org. trgu	Tečaj na 28.10.2005	Tržna kapitalizacija na 31.10.2005 (v SIT)	Tržna kapitalizacija na 31.10.2005 (v EUR)	Tržna kapitalizacija na 31.10.2005 (v USD)
1 NFD 1 DELNIŠKI INVESTICIJSKI SKLAD	160.580.300	308 SIT	49.529.387.732	206.695.755	251.114.707
2 KD ID	9.181.542	2.204 SIT	20.238.505.769	84.459.216	102.609.515
3 INFOND ID	8.132.314	2.210 SIT	17.975.016.280	75.013.234	91.133.591
4 MAKSIMA ID	7.811.823	2.294 SIT	17.916.806.642	74.770.314	90.838.467
5 ZLATA MONETA I, ID	136.595.600	129 SIT	17.585.317.544	73.386.946	89.157.813
6 KRONA SENIOR	73.170.428	154 SIT	11.266.782.503	47.018.472	57.122.749
7 MODRA LINIJA	34.156.833	242 SIT	8.249.216.738	34.425.584	41.823.647
8 VIPA INVEST	3.079.247	1.971 SIT	6.069.811.686	25.330.503	30.774.032
9 ZVON ENA ID	2.277.577	2.597 SIT	5.915.049.675	24.684.651	29.989.387
10 INFOND ID 1	4.956.471	1.091 SIT	5.406.469.002	22.562.245	27.410.875
SKUPAJ			160.152.363.572	668.346.921	811.974.784

DEVIZNI TECAJI	1 USD=	197,2381 SIT na 29.10.2005
	1 EUR=	239,6246 SIT na 29.10.2005

E) DRUGO

E1) KAZALNIKI NA DAN 31.10.2005

	Tečaj na 31.10.2005	Celotni čisti dobiček (izguba) v 000 SIT v letu 2004	Čisti dobiček / delnico v letu 2004	T / D ⁽¹⁾	Višina dividende za leto 2004	Dividendna donosnost	Knjižna vrednost na dan 31.12.2004	Tečaj / knjižna vrednost delnic	Količnik letnega obrata tržne kapitalizacije ⁽²⁾
PRVA KOTACIJA DELNICE									
Gorenje	5.691 SIT	4.885.474	409,82 SIT	13,89	100 SIT	1,76%	5.207,86 SIT	1,09	8,33%
Intereuropa	5.450 SIT	2.824.667	357,44 SIT	15,25	240 SIT	4,40%	4.515,34 SIT	1,21	4,42%
Krka	95.407 SIT	14.630.663	4.328,66 SIT	22,04	1.400 SIT	1,47%	29.512,95 SIT	3,23	8,81%
Mercator	37.497 SIT	6.561.554	2.045,64 SIT	18,33	318 SIT	0,85%	27.532,62 SIT	1,36	9,64%
Merkur	34.152 SIT	2.652.193	2.199,61 SIT	15,53	600 SIT	1,76%	31.593,19 SIT	1,08	4,96%
Petrol	61.040 SIT	6.946.310	3.372,86 SIT	18,10	900 SIT	1,47%	38.263,45 SIT	1,60	6,91%
KAZALNIKI PRVA KOTACIJA				19,21		1,58%		1,81	
Aerodrom ⁽⁴⁾	10.421 SIT	2.040.101	537,36 SIT	19,39	240 SIT	2,30%	4.909,64 SIT	2,12	7,84%
Comet	2.300 SIT	79.039	47,12 SIT	48,81	200 SIT	8,70%	3.441,87 SIT	0,67	1,61%
Delo	29.235 SIT	729.216	1.092,52 SIT	26,76	600 SIT	2,05%	8.962,40 SIT	3,26	5,31%
Delo Prodaja	4.000 SIT	641.763	1.106,29 SIT	3,62	310 SIT	7,75%	6.490,22 SIT	0,62	9,47%
Droga Kolinska ⁽⁵⁾	3.033 SIT	596.668	41,48 SIT				3.132,44 SIT	0,97	8,76%
Emona obala	899 SIT	(2.342.043)	(1.494,31 SIT)	⁽³⁾	0	0,00%	2.920,42 SIT	0,31	5,60%
Etol	48.000 SIT	958.886	4.200,86 SIT	11,43	1.350 SIT	2,81%	46.324,30 SIT	1,04	3,11%
Geodetski zavod Slovenije	2.350 SIT	57.121	151,08 SIT	15,56	80 SIT	3,40%	3.590,57 SIT	0,65	3,06%
Istrabenz	7.825 SIT	9.042.702	1.745,71 SIT	4,48	130 SIT	1,66%	7.708,91 SIT	1,02	4,59%
Kompas MTS	850 SIT	(564.361)	(189,83)	⁽³⁾	0	0,00%	3.679,00 SIT	0,23	14,11%
Luka Koper ⁽⁴⁾	7.122 SIT	4.394.450	313,89 SIT	22,69	245 SIT	3,44%	4.328,37 SIT	1,65	7,66%
Minotest	1.420 SIT	428.816	179,48 SIT	7,91	52 SIT	3,66%	2.444,86 SIT	0,58	1,24%
Nika	3.650 SIT	90.717	485,91 SIT	7,51	0	0,00%	4.428,28 SIT	0,82	2,31%
Pivovarna Laško	7.379 SIT	1.076.311	123,13 SIT	59,93	50 SIT	0,68%	4.972,15 SIT	1,48	5,54%
Salus	123.115 SIT	1.740.301	13.182,50 SIT	9,34	4.500 SIT	3,66%	69.660,93 SIT	1,77	8,52%
Sava	43.540 SIT	4.905.407	2.636,34 SIT	16,52	620 SIT	1,42%	33.988,11 SIT	1,28	2,72%
Terme Čatež	30.758 SIT	679.596	1.386,42 SIT	22,19	1.050 SIT	3,41%	28.723,98 SIT	1,07	2,22%
Žito	29.180 SIT	284.852	814,40 SIT	35,83	920 SIT	3,15%	39.594,75 SIT	0,74	6,96%
KAZALNIKI TRGA ⁽⁶⁾				17,28		1,77%		1,50	

Izračuni so opravljeni na podlagi zadnjih revidiranih računovodskih izkazov. Izračuni so bili opravljeni na podlagi povprečnega števila izdanih delnic v zadnjih 2 letih.

(1) T/D = P/E = Tečaj / Čisti dobiček na delnico (izločene rezerve za lastne deleže in lastne delnice.)

(2) Promet v zadnjih dvanajstih mesecih, povprečna tržna kapitalizacija na osnovi vrednosti na zadnji dan v tekočem mesecu, pred 6 in 12 meseci.

(3) Izračun ni smiseln.

(4) Pri Aerodromu in Lukii Koper se P / E računa na vse izdane delnice (redne in prednostne).

(5) Kazalniki so izračunani na podlagi zadnjih revidiranih računovodskih izkazov. Iz izračuna povprečja so izvzeti podatki za Drogo Kolinsko.

Povprečni T/D = P/E = tržna kapitalizacija rednih delnic prve oz. borzne kotacije (31.10.2005) / vsota neto dobičkov družb prve oz. borzne kotacije (za leto 2004), prilagojena glede na delež kotirajočih delnic.

Povprečna div. donosnost = vsota dividend, ki so jih izplačale družbe prve oz. borzne kotacije v letu 2004 oz. 2005, prilagojene za delnice, ki ne kotirajo / tržna kapitalizacija rednih delnic prve oz. borzne kotacije (31.10.2005).

Povprečni PB = tečaj / knjižna vrednost = tržna kapitalizacija rednih delnic prve oz. borzne kotacije (31.10.2005) / vsota kapitala družb prve oz. borzne kotacije (31.12.2004), prilagojena glede na delež kotirajočih delnic.

(6) Računovodski podatki za Drogo Kolinsko so vzeti iz nerevidiranih izkazov na dan 30.6.2005.

E2) REKORDNE VREDNOSTI

REKORDNI DNEVNI PROMET PREKO BTS V LETU 2005

28.9.05

	Vrednost	Število poslov	Količina
Navadni posli	1.758.257.732	1.720	842.887
Aplikacije	127.011.206	213	52.558
SKUPAJ	1.885.268.938	1.933	895.445

NAJVEČJE IN NAJMANJŠE VREDNOSTI PROMETA IN INDEKSOV

	V letu 2005		V letih 1990-2004	
Mesečni borzni promet v mio SIT	16.678,29	januar	27.481,53	oktober 2002
Dnevni borzni promet v mio SIT	1.885,27	28.09.2005	3.399,13	26.08.2002
Število borzних poslov v dnevnu	1.933	28.09.2005	6.391	27.12.2002
Vrednost svežnja v mio SIT	16.962,40	14.02.2005	8.127,55	23.11.2001
Max vrednost indeksa SBI 20	5.131,61	01.02.2005	4.935,29	15.11.2004
Min vrednost indeksa SBI 20	4.301,58	28.09.2005	891,93	10.09.1996
Max vrednost indeksa PIX	4.752,47	31.01.2005	4.606,40	26.11.2004
Min vrednost indeksa PIX	3.913,66	28.09.2005	965,15	29.04.1999
Max vrednost indeksa BIO	123,41	07.10.2005	122,27	27.12.2004
Min vrednost indeksa BIO	120,63	20.01.2005	100,46	05.07.1995
OSTALO				
Tržna kapitalizacija delnic v mio SIT	1.761.669	31.01.2005	1.705.622	31.12.2004
Delež kapitalizacije delnic v lasti nerezidentov	5,08%	31.10.2005	19,68%	31.12.2002

E4) NOVI VREDNOSTNI PAPIRJI, IZKLJUČITVE IN SPREMEMBE KOTACIJ V LETU 2005

NOVI VREDNOSTNI PAPIRJI NA LJUBLJANSKI BORZI

BORZNA KOTACIJA

DELNICE

Izdajatelj	Oznaka	Vrsta delnic	Število sprejetih delnic	Nominalna vrednost delnice	Datum sprejema	Datum pričetka trgovanja	Enotni tečaj prvega dne trg.
Droga Kolinska	DRKR	redne imenske	14.382.915	1.000 SIT	28.9.05	19.10.05	3.276,09 SIT

OBVEZNICE

Izdajatelj	Trgovalna oznaka	Izdaja	Število sprejetih obveznic	Apoenska struktura	Obrestna mera in zapadlost	Datum sprejema	Datum pričetka trgovanja
Republika Slovenija	RS58	58. izdaja	1.691.000	10.000 SIT	3,25%, 17.4.2008	24.1.05	2.2.05
Republika Slovenija	RS59	59. izdaja	2.309.000	10.000 SIT	4,0%, 17.2.2016	24.1.05	2.2.05
Republika Slovenija	RS60	60. izdaja	2.000.000	10.000 SIT	3,5%, 31.3.2010	4.4.05	14.4.05
Nova Kreditna banka Maribor	KBM7	7. izdaja	70.000	100.000 SIT	4,1%, 22.11.2011	21.6.05	30.6.05
Nova Kreditna banka Maribor	KBM8	8. izdaja	70.000	100.000 SIT	3,9%, 1.2.2010	21.6.05	30.6.05
Nova Ljubljanska banka	NLB16	16. izdaja	77.557	100.000 SIT	4,0%, 3.11.2009	21.6.05	30.6.05
Nova Ljubljanska banka	NLB17	17. izdaja	101.694	100.000 SIT	3,85%, 1.3.2011	21.6.05	30.6.05

PROSTI TRG

DELNICE

Izdajatelj	Trgovalna oznaka	Vrsta delnic	Število sprejetih delnic	Nominalna vrednost delnice	Datum sprejema	Datum pričetka trgovanja	Prvi enotni tečaj
CAP NALOŽBE, LJUBLJANA	CPNR	redne imenske	537.332	1.000 SIT	3.1.05	12.1.05	280,00 SIT
D HOLDING, DOMŽALE	DHLR	redne imenske	718.100	1.000 SIT	3.1.05	12.1.05	277,00 SIT
PRVA POKOJNINSKA DRUŽBA	PPDG	prednostne imenske	170.000	10.000 SIT	7.7.05	20.7.05	-

OBVEZNICE

Izdajatelj	Trgovalna oznaka	Izdaja	Število sprejetih obveznic	Apoenska struktura	Obrestna mera in zapadlost	Datum sprejema	Datum pričetka trgovanja
Poslovni sistem Mercator	MEO1	1. izdaja	365.400	100 EUR	4,8%, 27.9.2011	31.1.05	10.2.05
Abanka Vipva	AB10	10. izdaja	21.000	1.000 EUR	4,6%, 1.10.2011	23.2.05	7.3.05
FMR	FMR1	1. izdaja	50.000	100 EUR	4,6%, 11.10.2009	29.4.05	5.5.05
FACTOR BANKA	FB08	8. izdaja	6.300	1.000 EUR	4,8%, 15.10.2008	29.4.05	10.5.05
FACTOR BANKA	FB09	9. izdaja	5.927	1.000 EUR	4,8%, 26.7.2014	29.4.05	10.5.05
FACTOR BANKA	FB10	10. izdaja	1.184	1.000.000 SIT	4,25%, 1.10.2007	29.4.05	10.5.05
FACTOR BANKA	FB06	6. izdaja	10.000	419,65 EUR	2% + 6m EURIBOR	29.4.05	23.5.05
CIMOS	CIM1	1. izdaja	200.000	100 EUR	5,75%	8.7.05	21.7.05
PB SLOVENIJE	PBS6	6. izdaja	10.000	100.000 SIT	4,7%	8.7.05	21.7.05
PB SLOVENIJE	PBS7	7. izdaja	40.000	100.000 SIT	4,4%	8.7.05	21.7.05
DEOS	DEO1	1. izdaja	58.259	100 EUR	6%	19.9.05	28.9.05
FACTOR BANKA	FB11	11. izdaja	13.000	100 EUR	1,5% + 6m EURIBOR	13.10.05	25.10.05

IZKLJUČITVE VREDNOSTNIH PAPIRJEV NA LJUBLJANSKI BORZI

BORZNA KOTACIJA

DELNICE

Izdajatelj	Trgovalna oznaka	Vrsta delnic	Datum izključitve	Razlog izključitve
TEHNOUNION	TEHG	redne	22.3.05	umik delnic iz organiziranega trga
DROGA	DRPG	redne imenske	17.5.05	spojitev Droge in Kolinske
KOLINSKA	KOLR	redne imenske	17.5.05	spojitev Droge in Kolinske
RADENSKA	RARG	redne imenske	14.9.05	umik delnic iz organiziranega trga
PIVOVARNA UNION	PULG	redne imenske	14.9.05	umik delnic iz organiziranega trga

OBVEZNICE

Izdajatelj	Trgovalna oznaka	Izdaja	Datum izključitve
Republika Slovenija	RS34	34. izdaja	21.2.05
Republika Slovenija	RS35	35. izdaja	18.3.05
Republika Slovenija	RS37	37. izdaja	19.4.05
Republika Slovenija	RS40	40. izdaja	31.5.05
NFD investicijsko svetovanje	NI01	1. izdaja	9.6.05
Republika Slovenija	RS41	41. izdaja	17.6.05
Republika Slovenija	RS42	42. izdaja	11.7.05
Republika Slovenija	RS43	43. izdaja	20.10.05

PROSTI TRG

DELNICE

Izdajatelj	Trgovalna oznaka	Vrsta delnic	Datum izključitve	Razlog izključitve
NK2 NALOŽBE, LJUBLJANA	NK2R	redne imenske	4.1.05	delitev družbe na D HOLDING in CAP NALOŽBE
OLJARICA, KRANJ	MOKG	redne imenske	21.2.05	zamenjava delnice prevzete družbe za delnice Tovarna olja GEA
SVILA	SVMG	redne imenske	24.3.05	umik iz organiziranega trga
INTEGRAL, JESENICE	INJG	redne imenske	23.5.05	umik iz organiziranega trga
UPIMO GROUP	UPGR	redne imenske	17.6.05	izbris družbe iz sodnega registra
D HOLDING	DHLR	redne imenske	20.6.05	nepridobitev dovoljenja za organizirano trgovanje
CAP NALOŽBE	CPNR	redne imenske	20.6.05	nepridobitev dovoljenja za organizirano trgovanje
L EGOLES	LEGG	redne imenske	20.6.05	nepridobitev dovoljenja za organizirano trgovanje
SVILANIT	SKAG	redne imenske	1.7.05	umik iz organiziranega trga
KOMPAS HOTELI KG	KHKG	redne imenske	25.7.05	pripojitev k HTP GORENJKA
METALKA TRGOVINA	MTGG	redne imenske	22.8.05	umik iz organiziranega trga
KEMA PUCONCI	KEPG	redne imenske	22.8.05	umik iz organiziranega trga
DANA	DMRG	redne imenske	20.9.05	umik iz organiziranega trga
UNITAS-AS NEPREMIČNINE	USAR	redne imenske	20.9.05	umik iz organiziranega trga
FRUCTAL	FRAG	redne imenske	26.9.05	umik iz organiziranega trga

OBVEZNICE

Izdajatelj	Trgovalna oznaka	Izdaja	Datum izključitve
SIP, strojna industrija	SIPAE	1. izdaja	26.4.05

INVESTICIJSKE RUŽBE

Izdajatelj	Trgovalna oznaka	Datum izključitve	Razlog izključitve
TRILAV STEBER I, posebna delniška ID	TG1R	27.6.05	preoblikovanje v vzajemni sklad

POVEČANJE ŠTEVILA VREDNOSTNIH PAPIRJEV

BORZNA KOTACIJA

OBVEZNICE

Izdajatelj	Trgovalna oznaka	Izdaja	Št.obveznic pred razširitvijo	Št.obveznic po razširitvi	Datum razširitve
Republika Slovenija	RS58	58. izdaja	1.691.000	3.091.000	23.2.05
Republika Slovenija	RS59	59. izdaja	2.309.000	4.909.000	23.2.05
Republika Slovenija	RS58	58. izdaja	3.091.000	4.791.000	16.3.05
Republika Slovenija	RS59	59. izdaja	4.909.000	7.209.000	16.3.05
Republika Slovenija	RS59	59. izdaja	7.209.000	9.209.000	1.4.05
Republika Slovenija	RS58	58. izdaja	4.791.000	6.291.000	22.4.05
Republika Slovenija	RS59	59. izdaja	9.209.000	11.709.000	22.4.05
Republika Slovenija	RS58	58. izdaja	6.291.000	7.491.000	13.5.05
Republika Slovenija	RS60	60. izdaja	2.000.000	5.800.000	13.5.05
Republika Slovenija	RS59	59. izdaja	11.709.000	13.832.500	10.6.05
Republika Slovenija	RS60	60. izdaja	5.800.000	8.200.000	10.6.05
Republika Slovenija	RS58	58. izdaja	7.491.000	9.933.000	16.9.05
Republika Slovenija	RS60	60. izdaja	8.200.000	10.651.000	16.9.05
Republika Slovenija	RS59	59. izdaja	13.832.500	15.200.000	14.10.05
Republika Slovenija	RS60	60. izdaja	10.651.000	11.600.000	14.10.05

PROSTI TRG

DELNICE

Izdajatelj	Trgovalna oznaka	Vrsta delnic	Št.delnic pred razširitvijo	Št.delnic po razširitvi	Datum razširitve
TOVARNA OLJA GEA	GSBG	redne	846.600	1.254.960	21.2.05
ZVON ENA HOLDING	ZVHR	redne	11.520.720	12.431.743	2.6.05
NFD HOLDING	NF2R	redne	30.184.540	31.859.997	18.7.05
ZDRAVILIŠČE ROGAŠKA	RGS	redne	898.110	900.462	8.8.05
ZDRAVILIŠČE ROGAŠKA	RGP	prednostne	27.850	27.988	8.8.05
INLES	IHPG	redne	693.595	712.410	24.10.05

OBVEZNICE

Izdajatelj	Trgovalna oznaka	Izdaja	Št.obveznic pred razširitvijo	Št.obveznic po razširitvi	Datum razširitve
Slovenska odškodninska družba	SOS2E	2. izdaja	10.500.000	14.000.000	28.4.05

ZMANJŠANJE ŠTEVILA VREDNOSTNIH PAPIRJEV

DELNICE

Izdajatelj	Trgovalna oznaka	Vrsta delnic	Št.delnic pred zmanjšanjem	Št.delnic po zmanjšanju	Datum razširitve
TEKSTINA	TEAG	redne	1.503.057	1.127.293	12.9.05
CREINA	CRKG	redne	48.594	38.880	28.9.05

OBVEZNICE, KI SO ZAPADLE V LETU 2005

Izdajatelj	Trgovalna oznaka	Izdaja	Trg	Zadnji dan trgovanja	Datum zapadlosti
Republika Slovenija	RS28	28. izdaja	borzna kotacija	10.1.05	15.1.05
Banka Celje	BCE6B	6. izdaja serija B	borzna kotacija	9.2.05	15.2.05
Republika Slovenija	RS17	17. izdaja	borzna kotacija	17.2.05	24.2.05
Banka Celje	BCE3	3. izdaja	borzna kotacija	23.2.05	1.3.05
Nova Ljubljanska banka	NLB3	2. izdaja serija A	borzna kotacija	24.2.05	2.3.05
Nova Ljubljanska banka	NLB4	2. izdaja serija B	borzna kotacija	24.2.05	2.3.05
Abanka Vipava	VP02E	2. izdaja	borzna kotacija	25.3.05	1.4.05
Republika Slovenija	RS36	36. izdaja	borzna kotacija	11.3.05	18.3.05
SKB banka	SKB4A	4. izdaja serija A	borzna kotacija	26.5.05	1.6.05
SKB banka	SKB4B	4. izdaja serija B	borzna kotacija	26.5.05	1.6.05
SKB banka	SKB4B	4. izdaja serija B	borzna kotacija	26.5.05	1.6.05
Republika Slovenija	RS42	42. izdaja	borzna kotacija	8.7.05	15.7.05
Banka Koper	BKP4	4. izdaja	prosti trg	26.7.05	1.8.05
Deželna banka Slovenije	SZB3	3. izdaja	borzna kotacija	26.7.05	1.8.05
Abanka Vipava	AB03	3. izdaja	borzna kotacija	25.10.05	1.11.05

F) SEZNAM VREDNOSTNIH PAPIRJEV

F1) DELNICE - BORZNA KOTACIJA

Izdajatelj	Vrsta delnic	Trgovalna koda	Dejavnost	V sodni register vpisani in vplačani osnovni kapital (v 000 SIT)	Sestava kapitala	Datum sprejema	Datum začetka trgovanja	Enotni tečaj prvega trgovalnega dne	Nom. vred. delnice (v SIT)	Število delnic na organiziranem trgu	Dividenda za leto 2004	Datum brez upravičenja do dividende	Naslov izdajatelja	Telefon Faks	Direktor družbe Kontaktne osebe	
1	Aerodrom, Ljubljana	redne imenske	AELG	letališke storitve	3.796.527	1.936.229 rednih delnic na ime in 1.860.298 prednostnih participativnih delnic z omejeno glasovalno pravico z nominalno 1.000 SIT	15.9.97	8.10.97	2.203,53 SIT	1.000	1.936.229	240 SIT	1.7.05	Zg. Brnik 130a 4210 Brnik	Tel: 04 20 61 000 Faks: 04 20 21 220	Viktor Može - predsednik uprave Nada Pesjak - članica uprave Marina Zupanc - direktorica fin.sektorja
2	Comet, Zreče	redne imenske	CHZG	proizvodnja umetnih brusilnih sredstev in druge tehnične keramike	1.700.688	1.700.688 navadnih delnic na ime z nominalno 1.000 SIT	22.10.98	2.11.98	1.513,16 SIT	1.000	1.700.688	200 SIT	23.5.05	Tovarniška 5 3214 Zreče	Tel: 03 75 75 000 Faks: 03 75 75 100	Aleš Mikelc - predsednik uprave Zdravko Ivačić - poslovni sekretar
3	Delo, Ljubljana	redne imenske	DELR	založništvo, izdajanje časopisov	667.464	667.464 rednih delnic na ime z nominalno 1.000 SIT	17.12.98	13.1.99	7.636,77 SIT	1.000	667.464	600 SIT	23.5.05	Dunajska 5 1000 Ljubljana	Tel: 01 47 37 400 Faks: 01 47 37 406	Tomaž Perovič - predsednik uprave Nataša Šuklje Velkavrh - članica uprave
4	Delo Prodaja, Ljubljana	redne imenske	DPRG	prodaja in distribucija časopisov	593.549	593.549 rednih delnic na ime z nominalno 1.000 SIT	25.1.01	12.2.01	8.212,72 SIT	1.000	593.549	310 SIT	22.7.05	Dunajska 5 1000 Ljubljana	Tel: 01 47 38 600 Faks: 01 47 38 604	Jure Božič - predsednik uprave Biserka Božičnik Kržanec
5	Droga Kolinska, Ljubljana	redne imenske	DRKR	predelava čaja in kave	14.382.915	14.382.915 rednih delnic na ime z nominalno 1.000 SIT	28.9.05	19.10.05	3.276,09 SIT	1.000	14.382.915			Kolinska ulica 1 1000 Ljubljana	Tel: 01 47 21 695 Faks: 01 47 21 502	Robrt Ferko - predsednik uprave Polona Vagaja - direktorica odnosov z javnostmi
6	Emona Obala, Koper	redne imenske	EOKG	trgovina z živilskimi in neživilskimi proizvodi na drobno in na debelo	1.741.456	1.741.456 rednih delnic na ime z nominalno vrednostjo 1.000 SIT	16.12.1997 (24.4.97 prosti trg)	7.1.1998 (28.4.97 prosti trg)	2.700,00 SIT (2.762,67SIT)	1.000	1.741.456			Pristaniška 12 6000 Koper	Tel: 05 665 31 00 Faks: 05 639 86 82	Aleš Škrabo - predsednik uprave Samo Faganelli - strokovni sodelavec
7	Etol, Celje	redne imenske	ETOG	predelava arom in eteričnih olj	2.546.190	254.619 navadnih delnic na ime z nominalno 10.000 SIT	21.11.96	21.2.97	17.043,27 SIT	10.000	254.619	1.350 SIT	19.5.05	Škofja vas 39 3000 Celje	Tel: 03 42 77 100 Faks: 03 42 77 118	Ivan Ferme - generalni direktor Brigita Čokl - vodja financ in računovodstva
8	Gorenje Velenje	redne imenske	GRVG	proizvodnja električnih gospodinskih aparatov	12.200.000	12.200.000 rednih delnic z nominalno 1.000 SIT	30.10.2000 (28.5.98 prosti trg)	10.11.2000 (2.6.1998 prosti trg)	1.994,40SIT (1.483,65 SIT)	1.000	12.200.000	100 SIT	6.7.05	Partizanska 12 3000 Velenje	Tel: 03 89 91 000 Faks: 03 89 92 760	Franjo Bobinac - predsednik uprave Silva Globačnik
9	Geodetski zavod Slovenije	redne imenske	GZRG	izmera in kartiranje zemljišč	379.820	379.820 rednih delnic na ime z nominalno vrednostjo 1.000 SIT	14.12.00	8.1.01	1.100,00 SIT	1.000	379.820	80 SIT	24.6.05	Zemljemerska 12 1000 Ljubljana	Tel: 01 300 86 00 Faks: 01 23 10 434	Rudi Zavrl - direktor Rade Vučkovič - direktor sektorja služb zavoda
10	Intereuropa Koper	redne imenske	IEKG	mednarodna špedicija, pomorska agencija in mednarodni cestni tovorni promet	7.902.413	7.902.413 rednih delnic na ime z nominalno 1.000 SIT	24.12.97	12.1.98	2.111,24 SIT	1.000	7.902.413	240 SIT	18.7.05	Vojkovo nabrežje 32 6000 Koper	Tel: 05 664 10 00 Faks: 05 664 26 74	Jože Kranjc - predsednik uprave Matej Okretič - sektor za finance
11	Istrabenz Koper	redne imenske	ITBG	upravljanje holding družb	5.180.000	5.180.000 navadnih delnic na ime z nominalno 1.000 SIT	30.5.1997 (21.1.97 prosti trg)	16.6.1997 (3.2.97 prosti trg)	2.812,32 SIT (3.479,56 SIT)	1.000	5.180.000	130 SIT	30.5.05	Ulica Zore Perello Godina 2 6000 Koper	Tel: 05 662 15 00 Faks: 05 662 15 15	Igor Bavčar - generalni direktor Cvetka Erzetič - stiki z javnostmi Aldo Gabrijel - član uprave
12	Krka tovarna zdravil Novo mesto	redne imenske	KRKG	proizvodnja farmacevtskih preparatov	14.170.448	3.542.612 rednih delnic na ime po 4.000 SIT	14.10.1997 (24.1.97 prosti trg)	4.11.1997 (10.2.97 prosti trg)	21.370,19 SIT (26.167,36 SIT)	4.000	3.542.612	1.400 SIT	21.6.05	Šmarješka c. 6 8501 Novo mesto	Tel: 07 33 12 111 Faks: 07 33 21 537	Jože Colarič - generalni direktor Mihaela Korent - služba za planiranje in poslovne informacije
13	Luka Koper	redne imenske	LKPG	prekladanje, skladiščenje in druge pristaniške storitve	14.000.000	7.140.000 navadnih delnic in 6.860.000 prednostnih participativnih delnic z omejeno glasovalno pravico z nominalno 1.000 SIT	1.10.96	20.11.96	2.502,13 SIT	1.000	7.140.000	245 SIT	8.7.05	Vojkovo nabrežje 38 6000 Koper	Tel: 05 665 69 56 Faks: 05 639 80 40	Robert Časar - predsednik uprave Karlo Rolih

F) SEZNAM VREDNOSTNIH PAPIRJEV

F1) DELNICE - BORZNA KOTACIJA

14	Mlinotest Ajdovščina	redne imenske	MAJG	živilska industrija	2.389.177	2.389.177 rednih delnic na ime z nominalo 1.000 SIT	6.3.00	3.4.00	1.050,00 SIT	1.000	2.389.177	52 SIT	17.6.05	Tovarniška 14 5270 Ajdovščina	Tel: 05 364 45 00 Faks: 05 364 46 14	David Nabergoj - predsednik uprave
15	Poslovni sistem Mercator	redne imenske	MELR	trgovina, agroživilska industrija, kmetijstvo in gostinska dejavnost	32.085.040	3.208.504 rednih delnic na ime z nominalo 10.000 SIT	10.12.1997 (27.3.96 prosti trg)	22.12.1997 (4.4.96 prosti trg)	4.296,36 SIT (3.574,07 SIT)	10.000	3.208.504	318 SIT	27.5.04	Dunajska cesta 107 1000 Ljubljana	Tel: 01 560 10 00 Faks: 01 568 21 00	Zoran Janković - predsednik uprave Jadranka Dakič - članica uprave
16	Merkur, Naklo	redne imenske	MER	trgovina na debelo in drobno s kovinskimi proizvodi, inštalacijskim materialom, napravami za ogrevanje	12.145.850	1.214.585 rednih delnic na ime z nominalo 10.000 SIT	19.11.98	30.11.98	18.004,84 SIT	10.000	1.214.585	600 SIT	27.5.05	Cesta na Okroglo 7 4202 Naklo	Tel: 04 25 88 000 Faks: 04 25 88 805	Bine Kordež - predsednik uprave Ana Hostnik - direktorica ekonomsko analitičnega področja
17	Kompas MTS	redne imenske	MTSG	trgovsko turistična dejavnost	2.973.005	2.973.005 navadnih delnic na ime z nominalo 1.000 SIT	24.11.00	8.12.00	1.255,24 SIT	1.000	2.973.005			Pražakova 4 1000 Ljubljana	Tel: 01 23 44 100 Faks: 01 23 19 156	Aleksander Jereb - direktor
18	Nika investiranje in razvoj Brežice	redne prinosniške	NIKN	finančne storitve	186.695	186.695 rednih delnic na ime z nominalo 1.000 SIT	4.6.91	4.6.91	1.755,00 SIT	1.000	186.695			Trg izgnancev 1a 8250 Brežice	Tel: 07 49 62 236 01 432 41 16 Faks: 07 69 62 852 01 433 11 55	Branko Šušterič - direktor
19	Petrol Ljubljana	redne imenske	PETG	prodaja naftnih derivatov	12.517.806	2.086.301 rednih imenskih delnic z nominalo 6.000 SIT	18.3.97	5.5.97	17.178,89 SIT	6.000	2.086.301	900 SIT	13.7.05	Dunajska 50 1000 Ljubljana	Tel: 01 47 14 102 Faks: 01 47 14 158	Janez Lotrič - predsednik uprave Franci Perčič - svetovalec direktorja
20	Pivovarna Laško	redne imenske	PILR	proizvodnja in prodaja piva	8.747.652	8.747.652 rednih imenskih delnic z nominalo 1.000 SIT	13.1.00	1.2.00	5.634,77 SIT	1.000	8.576.801	50 SIT	21.6.05	Trubarjeva 28 3270 Laško	Tel: 03 734 80 00 Faks: 03 57 31 637	Anton Turnšek - direktor Dragica Čepin - vodja službe računovodstva
21	Probanka, Maribor	prednostne imenske	PRBP	banka	1.740.000	1.340.000 navadnih imenskih delnic PRBR in 400.000 prednostnih imenskih delnic PRBP, vse z nominalo 1.000 SIT	30.3.93	30.3.93	14.613,14 SIT	1.000	8.576.801	310 SIT	16.6.05	Svetozarevska 12 2000 Maribor	Tel: 02 25 20 500 Faks: 02 25 20 559	Romana Pajenk - generalna direktorica Tine Mum - stiki z javnostmi
22	Salus Ljubljana	redne prinosniške	SALR	trgovina na debelo s farmacevtskimi, medicinskimi in drugimi proizvodi	135.000	135.000 prinosniških razreda B z nominalo 1.000 SIT	16.1.92	16.1.92	2.460,00 SIT	1.000	134.980	4.500 SIT	16.5.05	Mašera Spasičeva 10 1000 Ljubljana	Tel: 01 589 91 42 Faks: 01 568 10 22	Marko Rupret - direktor
23	Sava, Kranj	redne imenske	SAVA	gumarska in kemična industrija	20.069.870	2.006.987 rednih delnic z nominalo 10.000 SIT	13.12.99	6.1.00	17.386,75 SIT	10.000	2.006.987	620 SIT	2.6.05	Škofjeloška c.6 4502 Kranj	Tel: 04 206 5000 Faks: 04 206 6446	Janez Bohorič - predsednik uprave Miha Dolinar
24	Terme Čatež	redne imenske	TCRG	medicinska rehabilitacija in turizem	3.587.496	597.916 delnic po 6.000 SIT	7.6.93	26.8.93	1.156,61 SIT	6.000	597.916	1.050 SIT	17.8.05	Topliška c. 35 8250 Brežice	Tel: 07 49 35 910 Faks: 07 49 62 721	Mladen Kučič - generalni direktor Zvone Krulc - pomočnik direktorja
25	Žito, Ljubljana	redne imenske	ZTOG	prehrambena industrija	3.537.150	353.715 rednih delnic na ime z nominalo 10.000 SIT	3.3.00	20.3.00	20.502,10 SIT	10.000	353.715	920 SIT	8.7.05	Šmartinska cesta 154 1000 Ljubljana	Tel: 01 54 01 373 Faks: 01 540 41 75	Iztok Bricl - predsednik uprave Bojan Štravs - vodja finančno računovodske službe

F2) DELNICE - PROSTI TRG

	Izdajatelj	Trgovalna koda	Vrsta delnic	Datum sprejema	Datum začetka trgovanja	Dejavnost	V sodni register vpisani in vplačani osnovni kapital (v 000 SIT)	Sestava kapitala	Enotni tečaj prvega trgovalnega dne (v SIT)	Nom. vred. delnice (v SIT)	Dividenda za leto 2003 oz. 2004	Datum brez upravičenja do dividende	Št. delnic na organiziranem trgu	Naslov izdajatelja	Telefon Faks	Direktor družbe Kontaktne osebe
1	Agrokombinat, Maribor	AKMG	redne imenske	21.9.99	24.9.99	trgovina, proizvodnja krmil za živino, žita, izdelkov mleka in mesa ter storitve silosov	499.291	499.291 rednih delnic na ime z nominalo 1.000 SIT	250,00	1.000			453.956 rednih delnic	Tržaška 41a 2000 Maribor	Tel: 02 65 44 100 Faks: 02 25 11 681	Franc Veršič - direktor
2	Aktiva Avant, Ljubljana	AAPG	redne imenske	11.9.03	12.9.03	drugo finančno posredništvo	2.951.872	2.951.872 rednih delnic na ime z nominalo 1.000 SIT	381,10	1.000			2.951.872 rednih delnic	Dunajska 156 1000 Ljubljana	Tel: 01 560 46 71 Fax: 01 560 46 77	Marijan Dovč - direktor družbe
3	AKTIVA INVEST, LJUBLJANA	AKIR	redne imenske	23.5.03	27.5.03	podjetniško in poslovno svetovanje	815.773	815.773 rednih delnic na ime z nominalo 1.000 SIT	20.794,22	1.000			815.773 rednih delnic	Dunajska 156 1000 Ljubljana	Tel: 01 560 46 71 Faks: 01 560 46 77	Aleš Okorn - direktor družbe
4	AKTIVA NALOŽBE, LJUBLJANA	ATPG	redne imenske	26.2.04	27.2.04	investiranje in upravljanje naložb	13.591.508	13.591.508 rednih delnic	891,37	1.000			13.591.508 rednih delnic	Dunajska 156 1000 Ljubljana	Tel: 01 560 46 71 Fax: 01 560 46 77	Tadej Počivavšek - direktor
5	Alpetour potovalna agencija, Kranj	APAG	redne imenske	21.7.00	2.8.00	prevoz potnikov v cestnem potniškem prometu	771.662	385.831 rednih delnic na ime z nominalo 2.000 SIT	1.000,00	2.000	105 SIT	6.7.05	374.340 rednih delnic	Mirka Vadnova 8 4000 Kranj	Tel: 04 201 20 11 Faks: 04 20 13 101	Ivanka Zupančič Gaber - predsednica uprave
6	ARKADA HOLDING, LJUBLJANA	AR1R	redne imenske	12.1.04	13.1.04	investiranje in upravljanje naložb	6.640.634	6.640.325 rednih delnic	700,00	1.000			6.640.325 rednih delnic	Dunajska 156 1000 Ljubljana	Tel: 01 560 46 80 Faks: 01 560 46 86	Tadej Počivavšek - direktor
7	Avtoprevoznitvo in servisi, Velenje	ASVG	redne imenske	22.8.97	1.9.97	prevoz blaga in potnikov v cestnem prometu	308.696	308.696 rednih delnic na ime z nominalo 1.000 SIT	320,00	1.000			308.696 rednih delnic	Koroška 64 3320 Velenje	Tel: 03 896 44 02 Faks: 03 896 44 16	Jakob Holešek - direktor Drago Dolenc
8	Belinka holding Ljubljana	BELG	redne imenske	5.10.00	19.10.00	upravljanje družb	2.702.532	2.702.532 rednih delnic na ime z nominalo 1.000 SIT	2.200,00	1.000	150 SIT	18.5.05	2.702.532 rednih delnic	Zasavska cesta 95 1000 Ljubljana	Tel: 01 588 62 99 Faks: 01 588 63 03	mag. Silvo Svete - direktor
9	Capita, Ljubljana	CAP1	redne imenske	26.8.97	5.9.97	upravljanje holding družb	315.963	315.963 rednih delnic na ime z nominalo 1.000 SIT	556,63	1.000			315.963 rednih delnic	Dunajska cesta 5 1000 Ljubljana	Tel: 01 433 51 66 Faks: 01 433 22 01	Zoran Švara - direktor Mojca Dolensšek
10	CERTIUS INVEST, LJUBLJANA	CRIR	redne imenske	15.9.03	16.9.03	drugo finančno posredništvo	3.091.062	3.091.062 rednih delnic na ime z nominalo 1.000 SIT	300,20	1.000			3.091.062 rednih delnic	Dunajska 156 1000 Ljubljana	Tel: 01 560 46 71 Fax: 01 560 46 77	Marko Konič - direktor
11	Cetis, Celje	CETG	redne imenske	27.2.97	10.3.97	proizvodnja grafičnih potrebščin in papirja	2.400.000	200.000 rednih delnic z nominalo 12.000 SIT	8.821,17	12.000	770 SIT	1.6.05	200.000 rednih delnic	Čopova 24 3000 Celje	Tel: 03 42 78 500 Faks: 03 42 78 817	Simona Potočnik - glavna direktorica Miro Zakrajšek
12	Cinkarna, Celje	CICG	redne imenske	27.2.98	6.3.98	proizvodnja kemikalij in predelava cinka	4.887.756	814.626 rednih delnic z nominalo 6.000 SIT	6.300,00	6.000	600 SIT	17.5.05	812.477 rednih delnic	Kidričeva 26 3000 Celje	Tel: 03 42 76 000 Faks: 03 54 11 178	Tomaž Benčina - predsednik uprave Marija Kolarič
13	Color, Medvode	COMG	redne imenske	5.1.98	15.1.98	proizvodnja sintetičnih smol in premazov	1.900.782	950.391 rednih delnic z nominalo 2.000 SIT	5.010,73	2.000			950.391 rednih delnic	Cesta komandanta Staneta 4 1215 Medvode	Tel: 01 362 91 00 Faks: 01 36 13 412	Tomaž Bučar - predsednik uprave
14	Creina, Kranj	CRKG	redne imenske	15.2.00	21.2.00	proizvodnja in trgovina kmetijskih in industrijskih strojev in naprav	155.520	38.880 rednih delnic z nominalo 4.000 SIT	2.501,00	4.000			38.880 rednih delnic	Ulica Mirka Vadnova 8 4000 Kranj	Tel: 04 20 13 360 Faks: 04 20 13 363	Peter Zaletelj - direktor
15	DZS, Ljubljana	DZS	redne imenske	7.5.99	12.5.99	založništvo in trgovina	1.429.368	1.429.368 rednih delnic z nominalo 1.000 SIT	2.141,02	1.000	160 SIT	15.6.05	1.429.368 rednih delnic	Dalmatinova ulica 2 1000 Ljubljana	Tel: 01 306 97 00 Faks: 01 306 97 77	Bojan Petan - predsednik uprave
16	Egoles, Škofja Loka - v likvidaciji	GKRG	redne imenske	14.9.99	17.9.99	izkoriščanje gozdov in prodaja lesnih sortimentov	51.399	51.399 rednih delnic z nominalo 1.000 SIT	800,00	1.000			51.399 rednih delnic	Kidričeva 56 4220 Škofja Loka	Tel: 04 511 13 50 Faks: 04 511 13 19	Andrej Drašler - direktor
17	ELMO Ljubljana	IELG	redne imenske	16.2.01	22.2.01	elektroinstalacije	708.000	708.000 rednih delnic z nominalo 1.000 SIT	266,00	1.000	40 SIT	22.7.05	708.000 rednih delnic	Vojkova 58 1000 Ljubljana	Tel: 01 568 21 71 Fax: 01 436 76 66	Žmavc Franc - direktor
18	ETRA 33, LJUBLJANA	ETRG	redne imenske	4.11.02	7.11.02	proizvodnja elektromotorjev, generatorjev in transformatorjev	454.230	45.423 rednih delnic z nominalo 10.000 SIT	25.000,00	10.000	1.900 SIT	1.7.05	45.423 rednih delnic	Šlandrova 10 1000 Ljubljana	Tel: 01 530 28 00 Fax: 01 530 28 30	Janez Erjavec - direktor
19	Finira, Ljubljana	FIRR	redne imenske	3.10.02	10.10.02	ustanavljanje, financiranje in upravljanje družb	2.179.206	2.179.206 rednih delnic z nominalo 1.000 SIT	350,00	1.000			2.179.206 rednih delnic	Železna cesta 18 1000 Ljubljana	Tel: 01 236 46 55 Fax: 01 236 46 69	Samo Primožič - direktor

F2) DELNICE - PROSTI TRG

	Izdajatelj	Trgovalna koda	Vrsta delnic	Datum sprejema	Datum začetka trgovanja	Dejavnost	V sodni register vpisani in vplačani osnovni kapital (v 000 SIT)	Sestava kapitala	Enotni tečaj prvega trgovalnega dne (v SIT)	Nom. vred. delnice (v SIT)	Dividenda za leto 2003 oz. 2004	Datum brez upravičenja do dividende	Št. delnic na organiziranem trgu	Naslov izdajatelja	Telefon Faks	Direktor družbe Kontaktna oseba
20	Fond invest	MHLG	redne imenske	30.1.01	9.2.01	upravljanje holding družb	595.241	595.241 rednih delnic na ime z nominalo 1.000 SIT	249,69	1.000			595.241 rednih delnic	Železna cesta 14 1000 Ljubljana	Tel: 01 234 01 50 Faks: 01 234 01 86	Janko Popovič - predsednik uprave
21	Gea college, Ljubljana	GEAL	redne	5.1.95	5.1.95	izobraževanje in usposabljanje podjetnikov	248.200	248.200 rednih delnic z nominalo 1.000 SIT	2.500,00	1.000			248.200 rednih delnic	WTC, Dunajska 156 1000 Ljubljana	Tel: 01 568 70 02 Faks: 01 568 82 13	Mateja Berginc - predsednica uprave
22	Gea tovarna olja, Slovenska Bistrica	GSBG	redne imenske	22.7.96	30.7.96	proizvodnja rastlinskih olj in masti	1.254.960	1.254.960 rednih delnic na ime z nominalo 1.000 SIT	1.100,00	1.000			1.254.960 rednih delnic	Trg svobode 30 2310 Slovenska Bistrica	Tel: 02 843 26 10 Faks: 02 84 32 613	Leopold Turnšek - direktor Milka Liki - vodja SFR
23	Gorenjski tisk, Kranj	GTKG	redne imenske	11.9.96	19.9.96	grafična dejavnost	1.070.328	1.070.328 rednih delnic na ime z nominalo 1.000 SIT	900,00	1.000	100 SIT	22.7.05	1.070.328 rednih delnic	Mirka Vadnova 6 4000 Kranj	Tel: 04 201 63 00 Faks: 04 20 16 301	Kristina Kobal - direktorica Marja Vehovec
24	Goriške opekarne, Renče	GORG	redne imenske	2.3.99	8.3.99	proizvodnja vseh vrst opečnih izdelkov iz gline	523.634	523.634 rednih delnic z nominalo 1.000 SIT	1.715,00	1.000			523.634 rednih delnic	Merljaki 7 5292 Renče	Tel: 05 39 85 200 Faks: 05 30 13 251	Jože Stibilj - direktor
25	Gozdno gospodarstvo Bled	GGBG	redne imenske	22.12.99	27.12.99	izkoriščanje gozdov	611.900	611.900 rednih delnic z nominalo 1.000 SIT	650,00	1.000			611.900 rednih delnic	Ljubljanska cesta 19 4260 Bled	Tel: 04 57 50 000 Faks: 04 57 43 554	Zvone Šolar - direktor
26	Gradis GP, Ljubljana	GLJG	redne imenske	7.7.99	12.7.99	gradbena operativa	609.500	304.750 rednih delnic z nominalo 2.000 SIT	2.000,00	2.000			304.750 rednih delnic	Ulica Gradnikove brigade 11 1000 Ljubljana	Tel: 01 541 40 53 Faks: 01 54 12 635	Damjan Trošt - direktor
27	Grand hotel Union, Ljubljana	GHUG	redne imenske	29.12.99	5.1.00	opravljanje hotelskih storitev, predvsem nastanitve in prehrane gostov	1.814.613	1.814.613 rednih delnic z nominalo 1.000 SIT	2.136,10	1.000	167 SIT	29.6.05	1.814.613 rednih delnic	Miklošičeva 1 1000 Ljubljana	Tel: 01 30 81 986 Faks: 01 42 32 361	Bogdan Lipovšek - direktor
28	Helios, Domžale	HDOG	redne imenske	11.9.96	19.9.96	posredništvo pri prodaji goriv, rud, kovin in tehničnih kemikalij	2.198.610	219.861 rednih delnic na ime z nominalo 10.000 SIT	9.116,19	10.000	3.144 SIT	24.6.05	219.861 rednih delnic	Količevo 2 1230 Domžale	Tel: 01 721 3007 Faks: 01 724 1234	Uroš Slavinec - direktor Marko Vresk
29	Hidrotehnik Ljubljana	VHLG	redne imenske	30.6.99	5.7.99	varstvo pred vodno škodo ter nizke gradnje	384.472	384.472 rednih delnic na ime z nominalo 1.000 SIT	650,00	1.000			384.472 rednih delnic	Slovenčeva 97 1000 Ljubljana	Tel: 01 568 4420 Faks: 01 53 41 513	Andrej Bukovec - direktor
30	Hoteli Palace Portorož	PALG	redne imenske	25.9.97	7.10.97	gostinske in hotelske storitve v hotelih, termah in gostinskih lokalih	2.346.102	2.346.102 rednih delnic na ime z nominalo 1.000 SIT	1.293,64	1.000			2.346.102 rednih delnic	Obala 43 6320 Portorož	Tel: 05 696 90 00 Faks: 05 674 7188	mag. Edvard Lesnik - generalni direktor Raško Medved
31	HRAM HOLDING	ST1R	redne imenske	26.1.04	27.1.04	dejavnost holdingov	4.346.667	4.346.667 rednih delnic	354,19	1.000			4.346.667 rednih delnic	Vilharjeva 29 1000 Ljubljana	Tel: 01 306 55 66 Faks: 01 306 55 70	Sašo Tanko - direktor
32	IMP črpalke Ljubljana	ICRG	redne imenske	4.9.98	9.9.98	proizvodnja črpalke	333.034	333.034 rednih delnic na ime z nominalo 1.000 SIT	350,00	1.000			333.034 rednih delnic	Ulica Jožeta Jame 12 1000 Ljubljana	Tel: 01 582 08 00 Faks: 01 519 8712	Nataša Mahne - direktorica
33	IMP KLIMAT	KLLG	redne imenske	23.4.02	26.4.02	proizvodnja hladilnih in prežračevalnih naprav	353.900	353.900 rednih delnic z nominalo 1.000 SIT	1.300,00	1.000	60 SIT	10.6.05	353.900 rednih delnic	Vojkova 58 1000 Ljubljana	Tel: 01 300 52 00 Faks: 01 436 76 19	Erik Kogoj - direktor
34	Infond holding	IFFR	redne imenske	18.9.02	23.9.02	dejavnost holdingov	16.833.414	16.833.414 rednih delnic z nominalo 1.000 SIT	676,25	1.000			16.833.414 rednih delnic	Vita Kraigherja 5 2000 Maribor	Tel: 02 229 20 80 Faks: 02 229 27 96	Matjaž Rutar - direktor
35	Infond holding 1	IFHR	redne imenske	19.7.04	22.7.04	dejavnost holdingov	3.777.004	3.777.004 rednih delnic z nominalo 1.000 SIT	618,87	1.000			3.777.004 rednih delnic	Vita Kraigherja 5 2000 Maribor	Tel: 02 229 20 80 Faks: 02 229 27 96	Drago Naberšnik - direktor
36	Inles, Ribnica	IHPG	redne imenske	5.10.99	8.10.99	proizvodnja stavbnega pohištva	1.424.820	712.410 rednih delnic na ime z nominalo 2.000 SIT	501,00	2.000			712.410 rednih delnic	Kolodvorska 22 1310 Ribnica	Tel: 01 837 71 00 Faks: 01 83 77 333	Andrej Mate - predsednik uprave
37	Intara Ljubljana	INTR	redne imenske	5.1.95	5.1.95	borzno posredovanje	101.000	101.000 rednih delnic na ime z nominalo 1.000 SIT	3.401,80	1.000			101.000 rednih delnic	Železna 18 1000 Ljubljana	Tel: 01 473 4444 Faks: 01 473 4480	Marko Mencin - direktor Ingrid Mizgur
38	Intertrade ITA Ljubljana	INRG	redne imenske	9.10.97	20.10.97	zastopanje tujih firm s področja strojne opreme	695.310	69.531 rednih delnic na ime z nominalo 10.000 SIT	44.500,00	10.000	400 SIT	1.7.04	69.531 rednih delnic	Tomšičeva 3 1000 Ljubljana	Tel: 01 425 1025 Faks: 01 425 3189	Andraž Prelesnik - direktor Danijela Knapič
39	Intertrade ITS Ljubljana	ITSG	redne imenske	20.4.98	24.4.98	informatijske in računalniške storitve	1.260.000	1.260.000 rednih delnic z nominalo 1.000 SIT	1.226,19	1.000			1.260.000 rednih delnic	Leskovškova 6 1000 Ljubljana	Tel: 01 585 5800 Faks: 01 585 5900	Andrej Bergant - direktor Gorazd Strobl

F2) DELNICE - PROSTI TRG

	Izdajatelj	Trgovalna koda	Vrsta delnic	Datum sprejema	Datum začetka trgovanja	Dejavnost	V sodni register vpisani in vplačani osnovni kapital (v 000 SIT)	Sestava kapitala	Enotni tečaj prvega trgovalnega dne (v SIT)	Nom. vred. delnice (v SIT)	Dividenda za leto 2003 oz. 2004	Datum brez upravičenja do dividende	Št. delnic na organiziranem trgu	Naslov izdajatelja	Telefon Faks	Direktor družbe Kontaktne osebe
40	ISKRA AVTOELEKTRIKA	IALG	redne imenske	20.10.04	26.10.04	proizvodnja električne opreme za stroje in vozila	3.216.626	1.608.313 rednih delnic na ime z nominalo 2.000 SIT	9.306,14	2.000	52 SIT	24.8.05	1.608.313 rednih delnic	Pojlje 15 Šempeter pri Gorici 5290	Tel: 05 33 93 294 Faks: 05 33 93 801	Aleš Nemeč - predsednik uprave Darjo Stepančič - direktor direkcije financ
41	Jadran, Sežana	JASG	redne imenske	13.9.96	23.9.96	zunanja trgovina z neživilskim blagom	165.302	165.302 rednih delnic na ime z nominalo 1.000 SIT	650,00	1.000	40 SIT	29.6.05	165.302 rednih delnic	Partizanska 69 6210 Sežana	Tel: 05 739 1200 Faks: 05 73 91 450	Anton Zobec - direktor Mirjam Mesar
42	Jata Emona	JAMR	redne imenske	10.1.02	15.1.02	proizvodnja, trgovina in storitve	3.197.534	3.197.534 rednih delnic na ime z nominalo 1.000 SIT	570,00	1.000	48 SIT	12.7.05	3.197.534 rednih delnic	Agrokombinatska 84 1000 Ljubljana	Tel: 01 528 1913 Faks: 01 528 1526	Stojan Hergouth - predsednik uprave
43	Javor, Pivka	JPIG	redne imenske	26.10.00	13.11.00	proizvodnja furnirja, vezanega in slojastega lesa, vlaknenih in drugih plošč	1.194.700	1.194.700 rednih delnic na ime z nominalo 1.000 SIT	500,00	1.000			1.194.700 rednih delnic	Kolodvorska 9a 6257 Pivka	Tel: 05 7210 210 Faks: 05 7210 215	Peter Tomšič - predsednik uprave
44	Jelen, Slovenske Konjice	JESG	redne imenske	24.11.99	29.11.99	prodaja gostinskih storitev ter nočitvenih zmogljivosti	67.798	67.798 rednih delnic na ime z nominalo 1.000 SIT	922,50	1.000			67.798 rednih delnic	Mestni trg 2 3210 Slovenske Konjice	Tel: 03 575 42 02 Faks: 03 759 0942	Barbara Vrečko Klančnik - predsednica uprave
45	Juteks, Žalec	JTKG	redne imenske	29.10.99	2.11.99	proizvodnja talnih oblog na različnih podlagah	641.432	641.432 rednih delnic na ime z nominalo 1.000 SIT	1.670,00	1.000	1.200 SIT	26.4.05	641.432 rednih delnic	Ložnica 53a 3310 Žalec	Tel: 03 712 07 00 Faks: 03 712 07 55	Milivoj Dolar - direktor
46	KD Group	SKDR	redne imenske	12.12.00	21.12.00	upravljanje holding družb	198.352	186.436 rednih imenskih delnic po 2.000 SIT	10.000,00	2.000	1.000 SIT	23.6.05	186.436 rednih imenskih delnic	Celovška 206 1000 Ljubljana	Tel: 01 583 07 00 Faks: 01 518 32 24 01 518 41 00	Matjaž Gantar - predsednik uprave Mojca Ribič
47	KD holding	KDHP	prednostne participativne	12.7.01	18.7.01	upravljanje holding družb	13.119.576	1.373.534 rednih delnic na ime z nominalo 8.000 SIT in 266.413 prednostnih participativnih imenskih delnic z nominalo 8.000 SIT	5.810,47	8.000	400 SIT	23.6.05	266.413 prednostnih delnic	Celovška 206, 1000 Ljubljana	Tel: 01 583 07 00 Faks: 01 518 41 00	Matjaž Gantar - direktor
48	KD holding	KDHR	redne imenske	31.1.01	5.2.01	upravljanje holding družb	13.119.576	1.373.534 rednih delnic na ime z nominalo 8.000 SIT in 266.413 prednostnih participativnih imenskih delnic z nominalo 8.000 SIT	6.560,43	8.000			1.373.534 rednih delnic	Celovška 206 1000 Ljubljana	Tel: 01 583 07 00 Faks: 01 518 41 00	Matjaž Gantar - direktor
49	Klasje, Celje	KLGA	redne imenske	29.6.99	2.7.99	proizvodnja kruha, peciva in slaščic	820.343	820.343 rednih delnic na ime z nominalo 1.000 SIT	665,00	1.000			820.343 rednih delnic	Resljeva ulica 18 3000 Celje	Tel: 03 426 1510 Faks: 03 426 1511	Dragica Murko - direktorica Boris Preskar Angelca Stojanovič
50	Košaki TMI Maribor	TKMG	redne imenske	7.10.99	11.10.99	predelava mesa in proizvodnja mesnih izdelkov	432.360	43.236 rednih delnic na ime z nominalo 10.000 SIT	4.000,00	10.000			43.236 rednih delnic	Oreško nabrežje 1 2000 Maribor	Tel: 02 23 52 200 Faks: 02 23 52 251	Franc Šuman - direktor
51	Krona holding	KRHR	redne imenske	6.5.02	9.5.02	dejavnost holdingov	1.287.121	1.287.121 rednih delnic z nominalo 1000 SIT	370,00	1.000			1.287.121 rednih delnic	Štefanova 13 a 1000 Ljubljana	Tel: 01 24 14 174 Fax: 01 24 14 168	Marko Vavpetič - direktor
52	KS2 NALOŽBE	KS2G	redne imenske	19.12.03	22.12.03	upravljanje naložb	4.353.967	4.353.967 rednih delnic z nominalo 1.000 SIT	300,00	1.000			4.353.967 rednih delnic	Dunajska 9 1000 Ljubljana	Tel: 01 300 02 30 Faks: 01 300 02 40	Igor Lah - direktor
53	Lesnina Emmi, Slovenska Bistrica	LSBG	redne imenske	24.4.96	8.5.96	predelava aluminija in lesa	689.490	689.490 rednih delnic na ime z nominalo 1.000 SIT	287,14	1.000	46 SIT	1.6.04	689.490 rednih delnic	Kolodvorska 37a 2310 Slovenska Bistrica	Tel: 02 805 05 00 Faks: 02 805 02 30	Roman Stegne - direktor Drago Selinšek
54	Lesnina, Ljubljana	MILG	redne imenske	16.1.02	25.1.02	trgovina s pohištvo	2.906.810	76.495 rednih delnic na ime z nominalo 38.000 SIT	60.000,00	38.000	3.500 SIT	7.6.05	76.495 rednih delnic	Cesta na Bokalce 40 Ljubljana	Tel: 01 241 21 02 Fax: 01 241 22 64	Bojan Papič - direktor
55	Lip, Bled	LLBG	redne imenske	7.1.00	12.1.00	predelava lesa in izvedba končnih lesnih izdelkov	1.942.454	1.942.454 rednih delnic na ime z nominalo 1.000 SIT	705,00	1.000			1.942.454 rednih delnic	Rečiška cesta 61A 4260 Bled	Tel: 04 57 95 000 Faks: 04 57 41 202	Alojz Burja - predsednik uprave
56	Liv Postojna	LIVG	redne imenske	12.11.99	16.11.99	proizvodnja sesalnikov za prah, plastičnih cevi in armatur transportnih koles, hidravličnih dvigal in mešalnikov za beton	1.616.000	161.600 rednih delnic na ime z nominalo 10.000 SIT	8.500,00	10.000	1.430 SIT	11.8.05	161.600 rednih delnic	Industrijska cesta 2 6230 Postojna	Tel: 05 728 3700 Faks: 05 728 3719	Bojan Dolar - direktor Aleksandra Čerinjač
57	Liz inženiring Ljubljana	LIZG	redne imenske	8.3.99	11.3.99	izvajanje svetovalnega inženiringa pri gradnji objektov	123.846	123.846 rednih delnic na ime z nominalo 1.000 SIT	650,00	1.000			123.846 rednih delnic	Vurnikova 2 1000 Ljubljana	Tel: 01 432 42 47 Faks: 01 231 92 45	Janez Štular - direktor Olga Urbanc
58	M1	MR1R	redne imenske	4.8.04	4.8.04	dejavnost holdingov	2.681.638	2.681.638 rednih delnic na ime z nominalo 1.000 SIT	400,00	1.000			2.681.638 rednih delnic	Kotnikova ulica 25 1000 Ljubljana	Tel: 01 473 44 37	Rolando Krajnc - direktor
59	MAKSIMA HOLDING	MAHR	redne imenske	28.4.03	6.5.03	dejavnost holdingov	6.399.850	6.399.850 rednih delnic na ime z nominalo 1.000 SIT	582,54	1.000			6.399.850 rednih delnic	Trg republike 3 1000 Ljubljana	Tel: 01 20 04 724	Milan Marinčič - direktor družbe
60	MAKSIMA INVEST	MKIR	redne imenske	26.10.04	26.10.04	dejavnost holdingov	7.451.949	7.451.949 rednih delnic	504,62	1.000			7.451.949 rednih delnic	Trdinova 4 1000 Ljubljana	Tel: 01 434 10 13 Faks: 01 431 11 09	Milan Ževart - direktor

F2) DELNICE - PROSTI TRG

	Izdajatelj	Trgovalna koda	Vrsta delnic	Datum sprejema	Datum začetka trgovanja	Dejavnost	V sodni register vpisani in vplačani osnovni kapital (v 000 SIT)	Sestava kapitala	Enotni tečaj prvega trgovalnega dne (v SIT)	Nom. vred. delnice (v SIT)	Dividenda za leto 2003 oz. 2004	Datum brez upravičenja do dividende	Št. delnic na organiziranem trgu	Naslov izdajatelja	Telefon Faks	Direktor družbe Kontaktne osebe
61	Marina Portorož	MAPG	redne imenske	11.9.96	19.9.96	navtične in gostinske storitve	627.864	313.932 rednih delnic na ime z nominalno 2.000 SIT	6.319,65	2.000	540 SIT	17.6.05	313.932 rednih delnic	Cesta solinarjev 8 6320 Portorož	Tel: 05 676 1200 Faks: 05 676 1510	Enes Lojo - direktor Irena Kastelic
62	Medaljon Maribor	MEDR	redne imenske	8.10.99	12.10.99	upravljanje holding družb, poslovanje z lastnimi nepremičninami ter dajanje lastnih nepremičnin v najem	1.734.000	1.734.000 rednih delnic na ime z nominalno 1.000 SIT	733,39	1.000	110 SIT	22.6.05	1.734.000 rednih delnic	Strossmayerjeva ulica 30 2000 Maribor	Tel: 02 22 94 800 Faks: 02 25 23 358	Dita Kastelic - direktorica
63	Medvešek Pušnik Ljubljana	MPLR	redne imenske	1.12.97	12.12.97	upravljanje s finančnim premoženjem strank, trgovanje in posredovanje	160.000	80.000 rednih delnic na ime z nominalno 2.000 SIT	3.000,00	2.000	600 SIT	13.6.05	80.000 rednih delnic	Ulica Gradnikove brigade 11 1000 Ljubljana	Tel: 01 541 4078 Faks: 01 721 7107	Bogdan Pušnik - generalni direktor
64	Melamin Kočevje	MKOG	redne imenske	13.9.96	23.9.96	lesna, kemična in obutvena industrija ter trgovina	349.913	349.913 rednih delnic na ime z nominalno 1.000 SIT	1.100,00	1.000			349.913 rednih delnic	Tomšičeva 9 1330 Kočevje	Tel: 01 8959 300 Faks: 01 895 0334	Srečko Štefanič - direktor Tomo Jami
65	Mercata	MROR	redne imenske	27.7.04	27.7.04	dejavnost holdingov	2.891.874	2.891.874 rednih delnic na ime z nominalno 1.000 SIT	390,00	1.000			2.891.874 rednih delnic	Železna cest a18 1000 Ljubljana	Tel: 01 473 44 37 Faks: 01 473 44 80	Vinko Berginc - direktor
66	Mesna industrija primorske	MIPG	redne imenske	13.6.00	19.6.00	predelava mesa ter trgovina na debelo in drobno z živilskim proizvodi	1.478.742	1.478.742 rednih delnic na ime z nominalno 1.000 SIT	890,00	1.000			1.478.742 rednih delnic	Panovška 1 5000 Nova Gorica	Tel: 05 330 41 00 Faks: 05 3027668	Vojteh Volk - predsednik uprave
67	Mitol, Sežana	MISG	redne imenske	5.5.97	15.5.97	proizvodnja in prodaja lepil in sintetičnih smol	687.627	687.627 rednih delnic na ime z nominalno 1.000 SIT	2.321,81	1.000	120 SIT	1.6.05	687.627 rednih delnic	Partizanska 78 6210 Sežana	Tel: 05 731 23 00 Faks: 05 731 23 91	Marjan Mateta - direktor Katja Žvab
68	MKT PRINT, Ljubljana	MKTG	redne imenske	7.10.99	11.10.99	tiskarstvo in z njim povezane storitve, založništvo in trgovina	1.039.540	103.954 rednih delnic na ime z nominalno 10.000 SIT	3.210,00	10.000			103.954 rednih delnic	Dunajska 123 1000 Ljubljana	Tel: 01 53 41 675 Faks: 01 53 41 689	Franc Predan - direktor
69	Modra linija holding	MLHR	redne imenske	15.11.02	20.11.02	finančno posredništvo	1.882.991	1.882.991 rednih delnic na ime z nominalno 1.000 SIT	421,11	1.000			1.882.991 rednih delnic	Pristaniška ulica 12 6000 Koper	Tel: 05 66 33 150 Faks: 05 66 33 120	Žarko Ždralič - direktor
70	Nama, Ljubljana	NALN	redne imenske	30.4.04	30.4.04	trgovina na drobno in oddajanje poslovnih prostorov	953.795	953.795 rednih delnic na ime z nominalno 1.000 SIT	1.200,00	1.000	224 SIT	20.6.05	953.795 rednih delnic	Tomšičeva 1 1000 Ljubljana	Tel: 01 425 8300 Faks: 01 253 4642	Bernarda Trebušak - generalna direktorica
71	NFD HOLDING	NF2R	redne imenske	9.12.03	10.12.03	drugo finančno posredništvo	21.859.997	31.859.997 rednih delnic z nominalno 1.000 SIT	664,28	1.000			31.859.997 rednih delnic	Trdinova 4 1000 Ljubljana	Tel: 01 434 10 00 Faks: 01 431 11 09	Zoran Bošković - direktor
72	Niko Železniki	NKPG	redne imenske	14.9.99	17.9.99	izdelava pisarniškega pribora, industrijskih sponk, elektromagnetov ter drugih kovinskih mehanizmov	358.750	35.875 rednih delnic na ime z nominalno 10.000 SIT	20.000,00	10.000	1.000 SIT	13.7.05	35.875 rednih delnic	Otoki 16 4228 Železniki	Tel: 04 51 17 700 Faks: 04 51 17 712	Valentina Nastran - direktor
73	Plama-pur Podgrad	POPG	redne imenske	1.12.99	6.12.99	proizvodnja in predelava poliuretanskih pen	686.798	686.798 rednih delnic na ime z nominalno 1.000 SIT	2.806,20	1.000	90 SIT	4.7.05	686.798 rednih delnic	Podgrad 17 6244 Podgrad	Tel: 05 71 49 100 Faks: 05 71 49 299	Radoš Gregorčič - predsednik uprave
74	POM INVEST	POIR	redne imenske	16.10.01	19.10.01	dejavnost holdingov	2.240.666	2.241.983 rednih delnic na ime z nominalno 1.000 SIT	500,00	1.000			2.241.983 rednih delnic	Cankarjeva ulica 6 2000 Maribor	Tel: 02 53 51 800 Fax: 02 53 51 802	Ivan Vizjak - direktor Slavko Rogan - pomočnik direktorja za naložbe in razvoj
75	POM-NALOŽBE	PPIG	redne imenske	13.5.04	13.5.04	dejavnost holdingov	2.296.500	2.296.500 rednih delnic na ime z nominalno 1.000 SIT	355,48	1.000			2.296.500 rednih delnic	Cankarjeva ulica 6 2000 Maribor	Tel: 02 53 51 800 Faks: 02 53 21 899	Ivan Vizjak - direktor
76	PRVA POKOJNINSKA DRUŽBA	PPDG	prednostne neglasovalne imenske kumulativne	7.7.05	20.7.05	dejavnost pokojninskih skladov	3.645.650	194.565 delnic razreda A in 170.000 prednostnih delnic razreda B z nominalno 10.000 SIT		10.000			170.000 prednostnih delnic	Železna cesta 18 1000 Ljubljana	Tel: 01 234 58 00 Faks: 01 436 12 15	dr. Alenka Žnidaršič Kranjc - predsednica uprave
77	Rekreacijsko turistični center Kravavec	RKRG	redne imenske	7.10.97	17.10.97	prevoz potnikov, blaga in različnih tovarov z žičnicami	2.311.468	1.155.724 rednih delnic na ime z nominalno 2.000 SIT	4.300,00	2.000			1.155.724 rednih delnic na ime	Grad 76 4207 Cerklje na Gorenjskem	Tel: 04 252 59 30 Faks: 04 252 59 31	Srečko Retuznik - direktor Marta Bergant
78	Saturnus Embalaža Ljubljana	SELR	redne imenske	21.10.97	3.11.97	proizvodnja embalaže iz lahkih kovin za prehrambeno in kemično industrijo	672.512	84.064 rednih imenskih delnic z nominalno 8.000 SIT	8.000,00	8.000	1.000 SIT	5.7.05	84.064 rednih imenskih delnic	Agrokombinatska 61 1000 Ljubljana	Tel: 01 520 53 00 Faks: 01 520 5356	Zvone Žepič - generalni direktor Zlata Hribar - vodja računovodske službe
79	Sijaj Hrastnik	SIHG	redne imenske	4.10.99	7.10.99	proizvodnja dekorativne razsvetljave in dekorativnih kovinskih izdelkov	268.800	26.880 rednih imenskih delnic z nominalno 10.000 SIT	2.500,00	10.000			26.880 rednih imenskih delnic	Pot Vitka Pavliča 9 1430 Hrastnik	Tel: 03 564 4108 Faks: 03 56 42 533	Matjaz Kovačič - direktor
80	Slovenijales Ljubljana	SLLG	redne imenske	24.4.96	8.5.96	posredovanje blaga in storitev v mednarodni trgovini, maloprodaja in veleprodaja	2.736.040	273.604 rednih imenskih delnic po 10.000 SIT	2.442,95	10.000	400 SIT	2.7.04	273.377 rednih imenskih delnic	Dunajska cesta 22 1000 Ljubljana	Tel: 01 232 2469 Faks: 01 431 4145	Alojz Sajovec - direktor Djordja Kopal
81	Tekstina, Ajdovščina	TEAG	redne imenske	31.1.97	12.2.97	proizvodnja preje, tkanje in oplemenitenje tekstilij ter izdelava konfekcije	1.127.293	1.127.293 rednih imenskih delnic po 1.000 SIT	300,00	1.000	93,78 SIT	12.7.05	1.127.293 rednih delnic	Tovarniška 15 5270 Ajdovščina	Tel: 05 369 2000 Faks: 05 369 2203	Simeon Špruk - direktor Ivica Koren - vodja fin.oddelka

F2) DELNICE - PROSTI TRG

	Izdajatelj	Trgovalna koda	Vrsta delnic	Datum sprejema	Datum začetka trgovanja	Dejavnost	V sodni register vpisani in vplačani osnovni kapital (v 000 SIT)	Sestava kapitala	Enotni tečaj prvega trgovalnega dne (v SIT)	Nom. vred. delnice (v SIT)	Dividenda za leto 2003 oz. 2004	Datum brez upravičenja do dividende	Št. delnic na organiziranem trgu	Naslov izdajatelja	Telefon Faks	Direktor družbe Kontaktne osebe
82	Terme Dobrna	ZDDG	redne imenske	30.6.99	5.7.99	medicinska dejavnost ter turistične, hotelske in gostinske usluge	692.542	692.542 rednih imenskih delnic po 1.000 SIT	550,00	1.000			692.542 rednih delnic	Dobrna 50 3204 Dobrna	Tel: 03 780 8000 Faks: 03 577 8330	Janez Mlakar - direktor Duško Presekar Erik Heiligstein
83	Tosama Domžale	TODG	redne imenske	5.9.96	13.9.96	proizvodnja preje, tekstilij, higienskih in toaletnih potrebščin	2.956.700	295.670 rednih delnic z nominalno 10.000 SIT	3.896,43	10.000	120 SIT	23.6.05	295.670 rednih imenskih delnic	Vir, Šaranovičeva 35 1230 Domžale	Tel: 01 721 4611 Faks: 01 721 4660	Janko Velkavrh - generalni direktor Marjan Mlakar
84	Tovarna sladkorja Ormož	TSOR	redne imenske	4.4.96	12.4.96	proizvodnja sladkorja in storitve za rastlinsko pridelavo	4.971.630	497.163 rednih imenskih delnic po 10.000 SIT	12.000,00	10.000	1.268 SIT	28.6.04	497.163 rednih imenskih delnic	Opekarniška cesta 4 2270 Ormož	Tel: 02 741 0300 Faks: 02 740 1291	Jurij Dogša - generalni direktor Branka Sok
85	TRDNJAVA HOLDING	TR0R	redne imenske	30.3.04	31.3.04	dejavnost holdingov	2.593.123	2.593.123 rednih delnic	400,00 SIT	1.000			2.593.123 rednih imenskih delnic	Trdinova 4 1000 Ljubljana	Tel: 01 43 41 000 Faks: 01 43 11 109	Milan Ževart - direktor
86	TRDNJAVA I HOLDING	TR1R	redne imenske	30.3.04	31.3.04	dejavnost holdingov	891.750	891.750 rednih delnic	370,30 SIT	1.000			891.750 rednih imenskih delnic	Trdinova 4 1000 Ljubljana	Tel: 01 43 41 000 Faks: 01 43 11 109	Milan Ževart - direktor
87	TRIGLAV NALOŽBE	TRSG	redne imenske	6.4.04	7.4.04	dejavnost holdingov	13.182.366	13.182.366 rednih delnic	397,45 SIT	1.000			13.182.366 rednih imenskih delnic	Slovenska 54 1000 Ljubljana	Tel: 01 43 45 540 Faks: 01 43 45 550	Peter Velkavrh - predsednik uprave Mira Koporič Veljič - članica uprave
88	Triglav, finančna družba	TFDR	redne imenske	3.3.03	4.3.03	dejavnost holdingov	6.356.989	6.356.989 rednih imenskih delnic po 1.000 SIT	662,04	1.000			6.356.989 rednih imenskih delnic	Slovenska 54 1000 Ljubljana	Tel: 01 43 45 540 Faks: 01 43 45 550	Peter Velkavrh - predsednik uprave Mira Koporič Veljič - članica uprave
89	Tub swaty Maribor	TUBG	redne imenske	12.11.97	30.12.97	proizvodnja in prodaja umetnih brusov	1.155.760	288.940 navadnih delnic z nominalno 4.000 SIT	2.500,00	4.000	600 SIT	27.6.05	288.940 rednih imenskih delnic	Titova cesta 60 2000 Maribor	Tel: 01 519 33 16 02 331 43 61 Faks: 02 332 5305 02 335 1614	Branko Bezjak - direktor Danica Riharič
90	Unitas Armature	USLG	redne imenske	20.11.98	26.11.98	proizvodnja sanitarnih, vodovodnih in plinskih armatur	173.377	173.377 navadnih delnic z nominalno 1.000 SIT	1.000,00	1.000			173.377 rednih imenskih delnic	Grmaška cesta 3 1275 Šmartno pri Litiji	Tel: 01 89 63 510 Faks: 01 89 63 506	Izidor Bajec - predsednik uprave Marija Kelenc
91	Velana, Ljubljana	VLJG	redne imenske	18.12.02	23.12.02	proizvodnja tekstilnih izdelkov, razen oblačil	1.409.645	1.409.645 navadnih delnic na ime z nominalno vrednostjo 1.000 SIT	331,00	1.000			1.409.645 rednih imenskih delnic	Šmartinska 52 1000 Ljubljana	Tel: 01 540 44 93 Faks: 01 540 44 90	Leopold Poljanšek - direktor
92	VIPA HOLDING	VHDR	redne imenske	29.10.03	5.11.03	drugo finančno posredništvo	7.338.866	7.347.565 rednih delnic na ime z nominalno 1.000 SIT	805,00	1.000			7.347.565 rednih delnic	Kidričeva ulica 19 5000 Nova Gorica	Tel: 05 33 85 000 Faks: 05 30 28 506	Lucijan Čermelj - predsednik uprave
93	VIZIJA HOLDING	VIHR	redne imenske	13.3.03	17.3.03	dejavnost holdingov	2.277.503	2.277.503 rednih imenskih delnic z nominalno 1.000 SIT	650,00	1.000			2.277.503 rednih imenskih delnic	Dunajska cesta 156 1000 Ljubljana	Tel: 01 568 82 25 Faks: 01 568 81 41	Dari Južna - direktor
94	VIZIJA HOLDING ENA	VZPG	redne imenske	2.2.04	3.2.04	dejavnost holdingov	2.129.725	2.129.725 rednih delnic	550,00	100			2.129.725 rednih imenskih delnic	Dunajska 156 1000 Ljubljana	Tel: 01 56 87 211 Faks: 01 56 88 141	Anton Škrij - direktor
95	Zdravilišče Rogaška	RGP	prednostne	4.2.99	11.2.99	upravljanje holding družb	1.021.898	961.898 navadnih delnic na ime z nominalno 1.000 SIT in 30.000 prednostnih delnic na ime z nominalno vrednostjo 2.000 SIT	1.490,00	2.000			27.988 prednostnih delnic	Zdraviliški trg 14 3250 Rogaška Slatina	Tel: 03 81 82 640 Faks: 03 81 82 649	Milena Jelen - predsednica uprave Dragica Herček
96	Zdravilišče Rogaška	RGS	redne imenske	4.2.99	11.2.99	upravljanje holding družb	1.021.898	961.898 navadnih delnic na ime z nominalno 1.000 SIT in 30.000 prednostnih delnic na ime z nominalno vrednostjo 2.000 SIT	404,12	1.000			900.462 rednih imenskih delnic	Zdraviliški trg 14 3250 Rogaška Slatina	Tel: 03 81 82 640 Faks: 03 81 82 649	Milena Jelen - predsednica uprave Dragica Herček
97	ZLATA MONETA II	ZM2R	redne imenske	12.11.03	13.11.03	drugo finančno posredništvo	8.232.861	8.232.861 navadnih delnic na ime z nominalno vrednostjo 1.000 SIT	509,60	1.000			8.232.861 rednih imenskih delnic	Svetozarevska 12 2000 Maribor	Tel: 02 252 08 33 Faks: 02 252 08 31	Peter Zorič - direktor
98	ZVON DVA HOLDING	ZV2R	redne imenske	24.2.04	25.2.04	dejavnost holdingov	14.120.934	14.120.934 rednih delnic	618,75	1.000			14.120.934 rednih delnic	Slovenska 17 2000 Maribor	Tel: 02 229 06 00 Faks: 02 229 06 21	Franc Ješovnik - predsednik uprave
99	ZVON ENA HOLDING	ZVHR	redne imenske	24.10.03	30.10.03	dejavnost holdingov	12.431.743	12.431.743 rednih delnic na ime z nominalno 1.000 SIT	1.580,62	1.000	52,5 SIT	30.8.04	12.431.743 rednih delnic	Slovenska ulica 17 2000 Maribor	Tel: 02 22 90 600 Faks: 02 22 90 621	Simon Zdolšek - predsednik uprave
100	Železarna Ravne - Monter Dravograd	ZMDG	redne imenske	17.9.99	21.9.99	proizvodnja kovinskih konstrukcij in njihovih delov	336.225	336.225 rednih delnic z nominalno 1.000 SIT	1.210,18	1.000	85 SIT	8.7.05	336.225 rednih delnic	Otiški vrh 177 2373 Šentjanž pri Dravogradu	Tel: 02 878 5010 Faks: 02 87 86 710	Bogdan Kadiš - direktor
101	ŽITO INTES	IMTG	redne imenske	6.3.00	9.3.00	predelava žit in proizvodnja testenin	2.518.194	2.518.194 rednih delnic z nominalno 1.000 SIT	225,00	1.000			2.518.194 rednih delnic	Meljska cesta 19 2000 Maribor	Tel: 02 251 50 61 Faks: 02 251 8636	Janez Klenovšek - direktor

F3) OBVEZNICE - BORZNA KOTACIJA

Izdajatelj	Trgovalna koda	Datum sprejema	Datum začetka trgovanja	Dejavnost	V sodni register vpisani in vplačani osn.kapital (v 000 SIT)	Zavarovanje terjatev	Namen izdaje obveznice	Nom. vred. izdaje na borzi	Apoenska sestava	Število izdanih obveznic po apoenih	Št. izdan. vred. papirjev	Letna obr. mera	Začetek obrest. in rok zapadlosti	Način odplačevanja	Datum izplač. kuponov	Naslov izdajatelja	Telefon Faks	Direktor Kontaktne osebe
1 Abanka Vip Ljubljana	AB04	14.12.00	27.12.00	banka	5.500.000	izdajatelj jamči z vsem svojim premoženjem	povečanje jamstvenega kapitala banke	10 mio EUR	100 EUR	100.000	100.000	6,25%	1.6.2000 1.6.2007 6,5 let	obresti polletno, glavnica ob zapadlosti	1.12.16.	Slovenska c. 58 1517 Ljubljana	Tel: 01 471 81 88 Faks: 01 23 02 430	mag. Aleš Žajdela - predsednik uprave Marija Pogačar
2 Abanka Vip Ljubljana	AB05	17.9.01	26.9.01	banka	5.500.000	izdajatelj jamči z vsem svojim premoženjem	povečanje jamstvenega kapitala banke	10 mio EUR	100 EUR	100.000	100.000	6,0%	15.4.2001 15.4.2006 5 let	obresti polletno, glavnica ob zapadlosti	15.4.15.10.	Slovenska c. 58 1517 Ljubljana	Tel: 01 471 81 88 Faks: 01 23 02 430	mag. Aleš Žajdela - predsednik uprave Marija Pogačar
3 Abanka Vip Ljubljana	AB06	14.11.02	25.11.02	banka	5.500.000	izdajatelj jamči z vsem svojim premoženjem	povečanje jamstvenega kapitala banke	13,5 mio EUR	100 EUR	135.000	135.000	5,9%	15.5.2002 15.5.2009 7 let	obresti polletno, glavnica ob zapadlosti	15.5.15.11.	Slovenska c. 58 1517 Ljubljana	Tel: 01 471 81 88 Faks: 01 23 02 430	mag. Aleš Žajdela - predsednik uprave Marija Pogačar
4 Abanka Vip Ljubljana	AB07	17.10.03	30.10.03	banka	5.500.000	izdajatelj jamči z vsem svojim premoženjem	povečanje jamstvenega kapitala banke	17,3 mio EUR	100 EUR	173.000	173.000	5,3%	21.5.2003 21.5.2010 7 let	obresti polletno, glavnica ob zapadlosti	21.5.21.11.	Slovenska c. 58 1517 Ljubljana	Tel: 01 471 81 88 Faks: 01 23 02 430	mag. Aleš Žajdela - predsednik uprave Marija Pogačar
5 Banka Celje	BCE4	25.1.01	9.2.01	banka	3.376.984	jamči banka neomejeno z vsem svojim premoženjem	obveznice so bile izdane v zaprti izdaji	10 mio EUR	100 EUR	100.000	100.000	6,0%	15.4.2000 15.4.2006 6 let	obresti in glavnica polletno, 2-letni moratorij na izplačilo glavnice	15.4.15.10.	Vodnikova 2 3000 Celje	Tel: 03 422 10 34 Faks: 03 422 11 85	Niko Kač - predsednik uprave Davorin Leskovar Simona Čilenšek
6 Banka Celje	BCE5	14.12.01	19.12.01	banka	3.376.984	jamči banka neomejeno z vsem svojim premoženjem	obveznice so bile izdane v zaprti izdaji	10 mio EUR	100 EUR	100.000	100.000	6,0%	15.03.2001 15.03.2007 6 let	obresti polletno, glavnica ob zapadlosti	15.9.15.3.	Vodnikova 2 3000 Celje	Tel: 03 422 10 34 Faks: 03 422 11 86	Niko Kač - predsednik uprave Davorin Leskovar Simona Čilenšek
7 Banka Celje	BCE6A	20.9.02	30.9.02	banka	3.376.984	jamči banka neomejeno z vsem svojim premoženjem	obveznice so bile izdane v zaprti izdaji	10 mio EUR	100 EUR	100.000	100.000	5,6%	15.02.2002 15.02.2008 6 let	obresti letno, glavnica ob zapadlosti	15.2.	Vodnikova 2 3000 Celje	Tel: 03 422 10 34 Faks: 03 422 11 87	Niko Kač - predsednik uprave Davorin Leskovar Simona Čilenšek
8 Banka Celje	BCE7	3.11.03	17.11.03	banka	3.376.984	jamči banka neomejeno z vsem svojim premoženjem	obveznice so bile izdane v zaprti izdaji	10 mio EUR	100 EUR	100.000	100.000	5,15%	1.4.2003 1.4.2010 7 let	obresti letno, glavnica ob zapadlosti	1.4.	Vodnikova 2 3000 Celje	Tel: 03 422 10 34 Faks: 03 422 11 89	Niko Kač - predsednik uprave Davorin Leskovar Simona Čilenšek
9 Banka Celje	BCE8	11.10.04	26.10.04	banka	3.376.984	jamči banka neomejeno z vsem svojim premoženjem	obveznice so bile izdane v zaprti izdaji	12,5 mio EUR	100 EUR	125.000	125.000	4,9%	15.2.2004 15.2.2011 7 let	obresti letno, glavnica ob zapadlosti	15.2.	Vodnikova 2 3000 Celje	Tel: 03 422 10 34 Faks: 03 422 11 89	Niko Kač - predsednik uprave Davorin Leskovar Simona Čilenšek
10 Banka Vip Nova Gorica	VIP3E	29.10.96	13.11.96	banka	4.800.000	jamči Abanka Vip s svojim celotnim kapitalom	dokapitalizacija in uresničevanje dolgoročnih poslovnih smernic razvoja banke	2.556.459,41 EUR	255,65 EUR	10.000	10.000	7,5%	16.8.1996 16.8.2006 10 let	obresti in glavnica polletno, 2 letni moratorij na glavnico	16.2.16.8.	Slovenska c. 58 1517 Ljubljana	Tel: 01 471 81 88 Faks: 01 23 02 430	mag. Aleš Žajdela - predsednik uprave Marija Pogačar
11 Banka Vip Nova Gorica	VIP4E	19.11.97	3.12.97	banka	4.800.000	jamči Abanka Vip s svojim celotnim kapitalom	povečanje jamstvenega kapitala in uresničevanje dolgoročnih poslovnih smernic razvoja banke	2.045.167,52 EUR	255,65 EUR	8.000	8.000	7,0%	1.8.1997 1.8.2007 10 let	obresti in glavnica polletno, 2 letni moratorij na glavnico	1.2.1.8.	Slovenska c. 58 1517 Ljubljana	Tel: 01 471 81 88 Faks: 01 23 02 430	mag. Aleš Žajdela - predsednik uprave Marija Pogačar
12 Banka Vip Nova Gorica	VIP5	17.12.98	24.12.98	banka	4.800.000	jamči Abanka Vip s svojim celotnim kapitalom	povečanje jamstvenega kapitala in uresničevanje dolgoročnih poslovnih smernic razvoja banke	2 mio EUR	200 EUR	10.000	10.000	6,0%	15.7.1998 15.7.2008 10 let	obresti in glavnica polletno, 2 letni moratorij na glavnico	15.1.15.7.	Slovenska c. 58 1517 Ljubljana	Tel: 01 471 81 88 Faks: 01 23 02 430	mag. Aleš Žajdela - predsednik uprave Marija Pogačar
13 Banka Vip Nova Gorica	VIP6	24.2.00	6.3.00	banka	4.800.000	jamči Abanka Vip s svojim celotnim kapitalom	povečanje jamstvenega kapitala in uresničevanje dolgoročnih poslovnih smernic razvoja banke	2 mio EUR	200 EUR	10.000	10.000	5,5%	9.9.1999 9.9.2009 10 let	obresti in glavnica polletno, 2 in pol letni moratorij na glavnico	9.3.9.9.	Slovenska c. 58 1517 Ljubljana	Tel: 01 471 81 88 Faks: 01 23 02 430	mag. Aleš Žajdela - predsednik uprave Marija Pogačar
14 Banka Vip Nova Gorica	VIP7	9.7.01	19.7.01	banka	4.800.000	jamči Abanka Vip s svojim celotnim kapitalom	pridobitev dolgoročnih virov za uresničevanje naložbene politike banke	2 mio EUR	200 EUR	10.000	10.000	6,2%	18.12.2000 18.12.2010 10 let	obresti in glavnica polletno, 2 in pol letni moratorij na glavnico	18.6.18.12.	Slovenska c. 58 1517 Ljubljana	Tel: 01 471 81 88 Faks: 01 23 02 430	mag. Aleš Žajdela - predsednik uprave Marija Pogačar

F3) OBVEZNICE - BORZNA KOTACIJA

	Izdajatelj	Trgovalna koda	Datum sprejema	Datum začetka trgovanja	Dejavnost	V sodni register vpisani in vplačani osn.kapital (v 000 SIT)	Zavarovanje terjatev	Namen izdaje obveznice	Nom. vred. izdaje na borzi	Apoenska sestava	Število izdanih obveznic po apoenih	Št. izdan. vred. papirjev	Letna obr. mera	Začetek obresti. in rok zapadlosti	Način odplačevanja	Datum izplač. kuponov	Naslov izdajatelja	Telefon Faks	Direktor Kontaktne osebe
15	Blagovno Trgovinski center BTC Ljubljana	BTC1E	29.1.97	24.2.97	izposoja poslovnih prostorov in skladišč	2.000.000	terjatve so zavarovane s hipoteko, ki se vpiše na ime fiduciarja SKB banka d.d., Lj in jo le-ta uresničuje za račun vsakokratnih imetnikov obveznic	hipotekarne obveznice so bile izdane zaradi znižanja osnovnega kapitala družbe	17.383.924,96 EUR	51,13 EUR	340.000	340.000	10,5%	1.1.1996 31.12.2007 12 let	obresti in glavnica polletno, 5-letni moratorij na odplačilo glavnice	1.1. 1.7.	Šmartinska 152 1000 Ljubljana	Tel: 01 585 11 00 Faks: 01 585 14 73	Jože Mermal - generalni direktor Andrej Repina
16	Blagovno Trgovinski center BTC Ljubljana	BTC2	29.5.03	6.6.03	izposoja poslovnih prostorov in skladišč	2.000.000	izdajatelj je terjatve zavaroval z vknjižbo zastavne pravice na svojih nepremičninah in zagotavlja, da bo tržna vrednost zastavljenega nepremičnega premoženja v vsakem trenutku presegala neodplačan znesek glavnice za vsaj 40%	za financiranje razvojnih programov, z namenom pridobitve sredstev za kratkoročnih posojil z novim virom in pridobiti časovno ugodnejšo prerezporeditev denarnega toka ter dolgoročnejši vir za financiranje investicijskih projektov	40 mio EUR	100 EUR	400.000	400.000	7,0%	1.8.2001 1.8.2011 10 let	obresti in glavnica polletno, 6-letni moratorij na odplačilo glavnice	1.2. 1.8.	Šmartinska 152 1000 Ljubljana	Tel: 01 585 11 00 Faks: 01 585 14 73	Jože Mermal - generalni direktor Andrej Repina
17	Hoteli Bernardin Portorož	HTB1E	21.6.99	28.6.99	dejavnost hotelov z restavracijo	7.858.636	izdajatelj jamči z vsem svojim premoženjem	z namenom pridobitve sredstev za nove investicije, ki so potrebne za nadaljni razvoj dejavnosti izdajatelja ter za vračilo posojila Slovenski razvojni družbi	10.225.837,62 EUR	511,29 EUR	20.000	20.000	8,5%	1.2.1999 1.2.2009 10 let	obresti in glavnica letno, 3 letni moratorij na izplačilo glavnice	1.2.	Obala 2 6320 Portorož	Tel: 05 695 52 01 Faks: 02 67 46 229	Čedomil Vojnič - generalni direktor Radovan Mikuletič Romana Rebolj
18	Nova Kreditna banka Maribor	KBM2	30.10.00	14.11.00	banka	5.839.496	izdajatelj jamči z vsem svojim premoženjem	pridobitev virov za uresničevanje naložbene politike banke	9 mio EUR	500 EUR	18.000	18.000	5,9%	17.1.2000 17.1.2006 6 let	obresti polletno, glavnica ob zapadlosti	17.1. 17.7.	Vita Kraigherja 4 2505 Maribor	Tel: 02 229 23 54 Faks: 02 25 27 576	Matjaž Kovačič - predsednik uprave Igor Muhič
19	Nova Kreditna banka Maribor	KBM3	29.10.01	14.11.01	banka	5.839.496	izdajatelj jamči z vsem svojim premoženjem	obveznice so bile izdane v zaprti izdaji	2.000 mio SIT	100.000 SIT	20.000	20.000	5,8% +TOM	1.4.2001 2.10.2006 5 let	obresti letno (zadnje obd. je polletno), glavnica ob zapadlosti	1.4., zadnji 2.10.	Vita Kraigherja 4 2505 Maribor	Tel: 02 229 23 54 Faks: 02 25 27 576	Matjaž Kovačič - predsednik uprave Igor Muhič
20	Nova Kreditna banka Maribor	KBM4	29.10.01	14.11.01	banka	5.839.496	izdajatelj jamči z vsem svojim premoženjem	obveznice so bile izdane v zaprti izdaji	9 mio EUR	500 EUR	18.000	18.000	6%	1.4.2001 2.10.2006 5 let	obresti letno (zadnje obd. je polletno), glavnica ob zapadlosti	1.4., zadnji 2.10.	Vita Kraigherja 4 2505 Maribor	Tel: 02 229 23 54 Faks: 02 25 27 576	Matjaž Kovačič - predsednik uprave Igor Muhič
21	Nova Kreditna banka Maribor	KBM5	11.10.04	26.10.04	banka	5.839.496	izdajatelj jamči z vsem svojim premoženjem	obveznice so bile izdane v zaprti izdaji	6.000 mio SIT	100.000 SIT	600.000	600.000	5,3%	15.3.2004 15.3.2009 5 let	obresti letno, glavnica ob zapadlosti	15.3.	Vita Kraigherja 4 2505 Maribor	Tel: 02 229 23 54 Faks: 02 25 27 576	Matjaž Kovačič - predsednik uprave Igor Muhič
22	Nova Kreditna banka Maribor	KBM6	11.10.04	26.10.04	banka	5.839.496	izdajatelj jamči z vsem svojim premoženjem	obveznice so bile izdane v zaprti izdaji	5.000 mio SIT	100.000 SIT	500.000	500.000	4,5%	21.6.2004 21.6.2007 3 leta	obresti letno, glavnica ob zapadlosti	21.6.	Vita Kraigherja 4 2505 Maribor	Tel: 02 229 23 54 Faks: 02 25 27 576	Matjaž Kovačič - predsednik uprave Igor Muhič
23	Nova Kreditna banka Maribor	KBM7	21.6.05	30.6.05	banka	5.839.496	izdajatelj jamči z vsem svojim premoženjem	obveznice so bile izdane v zaprti izdaji	7.000 mio SIT	100.000 SIT	70.000	70.000	4,1%	22.11.2004 22.11.2011 7 let	obresti letno, glavnica ob zapadlosti	22.11.	Vita Kraigherja 4 2505 Maribor	Tel: 02 229 23 54 Faks: 02 25 27 576	Matjaž Kovačič - predsednik uprave Igor Muhič
24	Nova Kreditna banka Maribor	KBM8	21.6.05	30.6.05	banka	5.839.496	izdajatelj jamči z vsem svojim premoženjem	obveznice so bile izdane v zaprti izdaji	7.000 mio SIT	100.000 SIT	70.000	70.000	3,9%	1.2.2005 1.2.2010 5 let	obresti letno, glavnica ob zapadlosti	1.2.	Vita Kraigherja 4 2505 Maribor	Tel: 02 229 23 54 Faks: 02 25 27 576	Matjaž Kovačič - predsednik uprave Igor Muhič
25	Nova Ljubljanska banka	NLB5	17.9.01	27.9.01	banka	15.364.030	jamči izdajatelj z vsem svojim premoženjem	pridobitev dolgoročnih sredstev in izboljšanje rokovne in valutne strukture bilance	12 mio EUR	1.000 EUR	12.000	12.000	5,8%	1.12.2000 1.12.2005 5 let	obresti polletno, glavnica ob zapadlosti	1.6. 1.12.	Trg republike 2 1520 Ljubljana	Tel: 01 47 62 868 Faks: 01 251 80 54	Marjan Kramar - predsednik uprave Marko Jernejčič Ana Kastelic
26	Nova Ljubljanska banka	NLB9	10.6.03	18.6.03	banka	15.364.030	jamči izdajatelj z vsem svojim premoženjem	izboljšanje rokovne strukture bilance ter pridobitve dodatnih dolgoročnih virov sredstev	10.847,4 mio SIT	100.000 SIT	108.474	108.474	8,5%	20.11.2002 20.11.2006 4 leta	obresti letno, glavnica ob zapadlosti	20.11.	Trg republike 2 1520 Ljubljana	Tel: 01 47 62 868 Faks: 01 251 80 54	Marjan Kramar - predsednik uprave Marko Jernejčič Ana Kastelic
27	Nova Ljubljanska banka	NLB10	10.6.03	18.6.03	banka	15.364.030	jamči izdajatelj z vsem svojim premoženjem	pridobitev dolgoročnih sredstev in izboljšanje rokovne in valutne strukture bilance	10.824,3 mio SIT	100.000 SIT	108.243	108.243	3% + TOM	20.11.2002 20.11.2007 5 let	obresti letno, glavnica ob zapadlosti	20.11.	Trg republike 2 1520 Ljubljana	Tel: 01 47 62 868 Faks: 01 251 80 54	Marjan Kramar - predsednik uprave Marko Jernejčič Ana Kastelic
28	Nova Ljubljanska banka	NLB11	10.6.03	18.6.03	banka	15.364.030	jamči izdajatelj z vsem svojim premoženjem	pridobitev dolgoročnih sredstev in izboljšanje rokovne in valutne strukture bilance	26.326.000 EUR	1.000 EUR	26.326	26.326	5,1%	20.11.2002 20.11.2009 7 let	obresti letno, glavnica ob zapadlosti	20.11.	Trg republike 2 1520 Ljubljana	Tel: 01 47 62 868 Faks: 01 251 80 54	Marjan Kramar - predsednik uprave Marko Jernejčič Ana Kastelic
29	Nova Ljubljanska banka	NLB12	30.10.03	14.11.03	banka	15.364.030	jamči izdajatelj z vsem svojim premoženjem	zmanjševanje dolge pozicije v TOM ter pridobitev dodatnih dolgoročnih virov	8.000 mio SIT	100.000 SIT	80.000	80.000	TOM + 2,65%	5.5.2003 5.5.2008 5 let	obresti polletno, glavnica ob zapadlosti	5.5. 5.11.	Trg republike 2 1520 Ljubljana	Tel: 01 47 62 868 Faks: 01 251 80 54	Marjan Kramar - predsednik uprave Marko Jernejčič Ana Kastelic
30	Nova Ljubljanska banka	NLB13	30.10.03	14.11.03	banka	15.364.030	jamči izdajatelj z vsem svojim premoženjem	povečanje kapitaliske ustreznosti banke	11.733,5 mio SIT	100.000 SIT	117.335	117.335	7,0%	9.6.2003 9.6.2013 10 let	obresti letno, glavnica ob zapadlosti	9.6.	Trg republike 2 1520 Ljubljana	Tel: 01 47 62 868 Faks: 01 251 80 55	Marjan Kramar - predsednik uprave Marko Jernejčič Ana Kastelic

F3) OBVEZNICE - BORZNA KOTACIJA

	Izdajatelj	Trgovalna koda	Datum sprejema	Datum začetka trgovanja	Dejavnost	V sodni register vpisani in vplačani osn.kapital (v 000 SIT)	Zavarovanje terjatev	Namen izdaje obveznice	Nom. vred. izdaje na borzi	Apoenska sestava	Število izdanih obveznic po apoeni	Št. izdan. vred. papirjev	Letna obr. mera	Začetek obrest. in rok zapadlosti	Način odplačevanja	Datum izplač. kuponov	Naslov izdajatelja	Telefon Faks	Direktor Kontaktne osebe
31	Nova Ljubljanska banka	NLB16	21.6.05	30.6.05	banka	15.364.030	jamči izdajatelj z vsem svojim premoženjem	povečanje kapitalne ustreznosti banke	7.755,7 mio SIT	100.000 SIT	77.557	77.557	4,0%	3.11.2004 3.11.2009 5 let	obresti letno, glavnica ob zapadlosti	3.11.	Trg republike 2 1520 Ljubljana	Tel: 01 47 62 868 Faks: 01 251 80 55	Marjan Kramar - predsednik uprave Marko Jernejčič Ana Kastelec
32	Nova Ljubljanska banka	NLB17	21.6.05	30.6.05	banka	15.364.030	jamči izdajatelj z vsem svojim premoženjem	povečanje kapitalne ustreznosti banke	10.169,4 mio SIT	100.000 SIT	101.694	101.694	3,85%	1.3.2005 1.3.2011 6 let	obresti letno, glavnica ob zapadlosti	1.3.	Trg republike 2 1520 Ljubljana	Tel: 01 47 62 868 Faks: 01 251 80 55	Marjan Kramar - predsednik uprave Marko Jernejčič Ana Kastelec
33	Republika Slovenija	RS10	7.6.99	14.6.99	država		terjatve iz obveznic niso zavarovane in za izpolnitev odgovarja izključno Republika Slovenija kot dolžnik	zamenjava za obveznice RS04, ki jih je RS izdala 15.3.97 na podlagi uredbe o izdaji obveznic RS za prevzete obveznosti do bank iz neizplačanih deviznih vlog	52.189,61 mio SIT	10.000 SIT	5.218.961	5.218.961	4,5% + TOM	31.5.1997 31.5.2007 10 let	obresti in glavnica letno	31.5.	Ministrstvo za finance Župančičeva 3 1000 Ljubljana	Tel: 01 478 53 56 Faks: 01 478 67 05	Stanislava Zadravec C.
34	Republika Slovenija	RS18	10.5.00	15.5.00	država		terjatve iz obveznic niso zavarovane in za izpolnitev odgovarja izključno Republika Slovenija kot dolžnik	financiranje proračuna Republike Slovenije	50 mio EUR	100 EUR	500.000	500.000	6,0%	26.4.2000 26.4.2010 10 let	obresti letno, glavnica ob zapadlosti	26.4.	Ministrstvo za finance Župančičeva 3 1000 Ljubljana	Tel: 01 478 53 56 Faks: 01 478 67 05	Stanislava Zadravec C.
35	Republika Slovenija	RS21	4.11.02	18.11.02	država		terjatve iz obveznic niso zavarovane in za izpolnitev odgovarja izključno Republika Slovenija kot dolžnik	plačilo odškodnine za zaplenjeno premoženje zaradi razveljavitve kazni zapiembe premoženja	7.126,46 mio SIT	10.000 SIT	712.646	712.646	1% + TOM	1.2.2001 1.3.2015 14 let	obresti in glavnica letno	1.3.	Ministrstvo za finance Župančičeva 3 1000 Ljubljana	Tel: 01 478 53 56 Faks: 01 478 67 05	Stanislava Zadravec C.
36	Republika Slovenija	RS22	15.2.01	22.2.01	država		terjatve iz obveznic niso zavarovane in za izpolnitev odgovarja izključno Republika Slovenija kot dolžnik	financiranje proračuna Republike Slovenije	8.000 mio SIT	10.000 SIT	800.000	800.000	4,7% + TOM	13.2.2001 13.2.2006 5 let	obresti letno, glavnica ob zapadlosti	13.2.	Ministrstvo za finance Župančičeva 3 1000 Ljubljana	Tel: 01 478 53 56 Faks: 01 478 67 05	Stanislava Zadravec C.
37	Republika Slovenija	RS23	15.2.01	20.2.01	država		terjatve iz obveznic niso zavarovane in za izpolnitev odgovarja izključno Republika Slovenija kot dolžnik	financiranje proračuna Republike Slovenije	40 mio EUR	100 EUR	400.000	400.000	6,0%	13.2.2001 14.2.2011 10 let	obresti letno, glavnica ob zapadlosti	13.2.	Ministrstvo za finance Župančičeva 3 1000 Ljubljana	Tel: 01 478 53 56 Faks: 01 478 67 05	Stanislava Zadravec C.
38	Republika Slovenija	RS25	20.04.2001 05.06.2001	3.5.01	država		terjatve iz obveznic niso zavarovane in za izpolnitev odgovarja izključno Republika Slovenija kot dolžnik	financiranje proračuna Republike Slovenije	8.000 mio SIT	10.000 SIT	800.000	800.000	4,7% + TOM	18.4.2001 18.4.2006 5 let	obresti letno, glavnica ob zapadlosti	18.4.	Ministrstvo za finance Župančičeva 3 1000 Ljubljana	Tel: 01 478 53 56 Faks: 01 478 67 05	Stanislava Zadravec C.
39	Republika Slovenija	RS26	04.06.2001 17.10.2001 5.12.2001	14.6.01	država		terjatve iz obveznic niso zavarovane in za izpolnitev odgovarja izključno Republika Slovenija kot dolžnik	financiranje proračuna Republike Slovenije	50 mio EUR	100 EUR	500.000	500.000	5,375%	1.6.2001 1.6.2011 10 let	obresti letno, glavnica ob zapadlosti	1.6.	Ministrstvo za finance Župančičeva 3 1000 Ljubljana	Tel: 01 478 53 56 Faks: 01 478 67 05	Stanislava Zadravec C.
40	Republika Slovenija	RS27	04.12.2001 15.1.2002	20.12.01	država		terjatve iz obveznic niso zavarovane in za izpolnitev odgovarja izključno Republika Slovenija kot dolžnik	financiranje proračuna Republike Slovenije	17.000 mio SIT	10.000 SIT	1.700.000	1.700.000	4,7% +TOM	04.12.2001 4.12.2006 5 let	obresti letno, glavnica ob zapadlosti	4.12.	Ministrstvo za finance Župančičeva 3 1000 Ljubljana	Tel: 01 478 53 56 Faks: 01 478 67 05	Stanislava Zadravec C.
41	Republika Slovenija	RS29	18.1.02	25.1.02	država		terjatve iz obveznic niso zavarovane in za izpolnitev odgovarja izključno Republika Slovenija kot dolžnik	financiranje proračuna Republike Slovenije in ali potrebe upravljanja z državnim dolgom	55 mio EUR	100 EUR	550.000	550.000	5,375%	15.01.2002 15.1.2012 10 let	obresti letno, glavnica ob zapadlosti	15.1.	Ministrstvo za finance Župančičeva 3 1000 Ljubljana	Tel: 01 478 53 56 Faks: 01 478 67 05	Stanislava Zadravec C.

F3) OBVEZNICE - BORZNA KOTACIJA

Izdajatelj	Trgovalna koda	Datum sprejema	Datum začetka trgovanja	Dejavnost	V sodni register vpisani in vplačani osn.kapital (v 000 SIT)	Zavarovanje terjatev	Namen izdaje obveznice	Nom. vred. izdaje na borzi	Apoenska sestava	Število izdanih obveznic po apoenih	Št. izdan. vred. papirjev	Letna obr. mera	Začetek obrest. in rok zapadlosti	Način odplačevanja	Datum izplač. kuponov	Naslov izdajatelja	Telefon Faks	Direktor Kontaktne osebe
42	Republika Slovenija	RS31	18.1.02	25.1.02	država	terjatve iz obveznic niso zavarovane in za izpolnitev odgovarja izključno Republika Slovenija kot dolžnik	upravljanje z državnim dolgom, zamenjava za obveznice RS151095M	2.974,68 mio SIT	10.000 SIT	294.768	294.768	4,7% +TOM	15.1.2002 15.01.2007 5 let	obresti letno, glavnica ob zapadlosti	15.1.	Ministrstvo za finance Županičeva 3 1000 Ljubljana	Tel: 01 478 53 56 Faks: 01 478 67 05	Stanislava Zadravec C.
43	Republika Slovenija	RS32	18.1.02	25.1.02	država	terjatve iz obveznic niso zavarovane in za izpolnitev odgovarja izključno Republika Slovenija kot dolžnik	upravljanje z državnim dolgom, zamenjava za obveznice RS151095M	23,8655 mio EUR	100 EUR	238.655	238.655	5,375%	15.01.2002 15.1.2012 10 let	obresti letno, glavnica ob zapadlosti	15.1.	Ministrstvo za finance Županičeva 3 1000 Ljubljana	Tel: 01 478 53 56 Faks: 01 478 67 05	Stanislava Zadravec C.
44	Republika Slovenija	RS33	2.4.02	9.4.02	država	terjatve iz obveznic niso zavarovane in za izpolnitev odgovarja izključno Republika Slovenija kot dolžnik	prevzem obveznosti Slovenskih železarn	127,16600364 mio EUR	511,29 EUR	248.716	248.716	8,0%	1.1.2002 31.12.2022 20 let	obresti štirikrat letno, glavnica ob zapadlosti	20.01. 20.04. 20.07. 20.10.	Ministrstvo za finance Županičeva 3 1000 Ljubljana	Tel: 01 478 53 56 Faks: 01 478 67 05	Stanislava Zadravec C.
45	Republika Slovenija	RS38	24.4.02	30.4.02	država	terjatve iz obveznic niso zavarovane in za izpolnitev odgovarja izključno Republika Slovenija kot dolžnik	financiranje proračuna Republike Slovenije in ali potreb upravljanja z državnim dolgom	100 mio EUR	100 EUR	1.000	1.000.000	5,625%	19.4.2002 19.4.2017 15 let	obresti letno, glavnica ob zapadlosti	19.4.	Ministrstvo za finance Županičeva 3 1000 Ljubljana	Tel: 01 478 53 56 Faks: 01 478 67 05	Stanislava Zadravec C.
46	Republika Slovenija	RS39	4.11.02	18.11.02	država	terjatve iz obveznic niso zavarovane in za izpolnitev odgovarja izključno Republika Slovenija kot dolžnik	plačilo odškodnine žrtvam vojnega in povojnega nasilja	21.035,446 mio SIT	1.000 SIT	21.035.446	21.035.446	TOM + 1%	1.1.2002 15.9.2008 8,75 let	obresti in glavnica letno, 2-letni moratorij na izplačilo glavnice	15.9.	Ministrstvo za finance Županičeva 3 1000 Ljubljana	Tel: 01 478 53 56 Faks: 01 478 67 05	Stanislava Zadravec C.
47	Republika Slovenija	RS44	26.11.02	29.11.02	država	terjatve iz obveznic niso zavarovane in za izpolnitev odgovarja izključno Republika Slovenija kot dolžnik	upravljanje z državnim dolgom, zamenjava za obveznice serije RS151095 od vključno G do vključno T	2.964,93 mio SIT	10.000 SIT	296.493	296.493	6,65%	8.11.2002 8.11.2012 10 let	obresti letno, glavnica ob zapadlosti	8.11.	Ministrstvo za finance Županičeva 3 1000 Ljubljana	Tel: 01 478 53 56 Faks: 01 478 67 05	Stanislava Zadravec C.
48	Republika Slovenija	RS45	28.11.02	3.12.02	država	terjatve iz obveznic niso zavarovane in za izpolnitev odgovarja izključno Republika Slovenija kot dolžnik	izvrševanje sklepa Vlade Republike Slovenije, zamenjava za obveznice serije RS151095 od vključno G do vključno T	12.112,49 mio SIT	10.000 SIT	1.211.249	1.211.249	8,2%	8.11.2002 8.11.2005 3 leta	obresti letno, glavnica ob zapadlosti	8.11.	Ministrstvo za finance Županičeva 3 1000 Ljubljana	Tel: 01 478 53 56 Faks: 01 478 67 05	Uroš Svete
49	Republika Slovenija	RS48	5.12.02	10.12.02	država	terjatve iz obveznic niso zavarovane in za izpolnitev odgovarja izključno Republika Slovenija kot dolžnik	financiranje potreb proračuna Republike Slovenije in/ali potreb upravljanja z državnim dolgom	60 mio EUR	100 EUR	600.000	600.000	4,75%	2.12.2002 2.12.2012 10 let	obresti letno, glavnica ob zapadlosti	2.12.	Ministrstvo za finance Županičeva 3 1000 Ljubljana	Tel: 01 478 53 56 Faks: 01 478 67 05	Stanislava Zadravec C.
50	Republika Slovenija	RS49	17.1.03	22.1.03	država	terjatve iz obveznic niso zavarovane in za izpolnitev odgovarja izključno Republika Slovenija kot dolžnik	izdane zaradi zamenjave obveznic RS4E, izdanih na podlagi uredbe o izdaji obveznic RS za prevzete obveznosti do bank iz neizplačanih deviznih vlog	29.788.960 EUR	380 EUR	78.392	78.392	4,75%	10.1.2003 10.1.2022 19 let	obresti letno, glavnica ob zapadlosti	10.1.	Ministrstvo za finance Županičeva 3 1000 Ljubljana	Tel: 01 478 53 56 Faks: 01 478 67 05	Stanislava Zadravec C.
51	Republika Slovenija	RS50	5.3.03	11.3.03	država	terjatve iz obveznic niso zavarovane in za izpolnitev odgovarja izključno Republika Slovenija kot dolžnik	financiranje potreb proračuna RS in/ali potreb upravljanja z državnim dolgom	61.281.800 EUR	100 EUR	612.818	612.818	4,50%	24.2.2003 24.2.2013 10 let	obresti letno, glavnica ob zapadlosti	24.2.	Ministrstvo za finance Županičeva 3 1000 Ljubljana	Tel: 01 478 53 56 Faks: 01 478 67 05	Stanislava Zadravec C.

F3) OBVEZNICE - BORZNA KOTACIJA

Izdajatelj	Trgovalna koda	Datum sprejema	Datum začetka trgovanja	Dejavnost	V sodni register vpisani in vplačani osn.kapital (v 000 SIT)	Zavarovanje terjatev	Namen izdaje obveznice	Nom. vred. izdaje na borzi	Apoenska sestava	Število izdanih obveznic po apoenih	Št. izdan. vred. papirjev	Letna obr. mera	Začetek obrest. in rok zapadlosti	Način odplačevanja	Datum izplač. kuponov	Naslov izdajatelja	Telefon Faks	Direktor Kontaktne osebe
Republika Slovenija	RS51	5.3.03	11.3.03	država		terjatve iz obveznic niso zavarovane in za izpolnitev odgovarja izključno Republika Slovenija kot dolžnik	financiranje potreb proračuna RS in/ali potreb upravljanja z državnim dolgom	44.470,5 mio SIT	10.000 SIT	4.447.050	4.447.050	7,75%	24.2.2003 24.2.2006 3 leta	obresti letno, glavnica ob zapadlosti	24.2.	Ministrstvo za finance Župančičeva 3 1000 Ljubljana	Tel: 01 478 53 56 Faks: 01 478 67 05	Stanislava Zadravec C.
Republika Slovenija	RS52	14.4.03	17.4.03	država		terjatve iz obveznic niso zavarovane in za izpolnitev odgovarja izključno Republika Slovenija kot dolžnik	financiranje potreb proračuna RS in/ali potreb upravljanja z državnim dolgom	40.000 mio SIT	10.000 SIT	4.000.000	4.000.000	6,25%	8.4.2003 8.4.2008 5 let	obresti letno, glavnica ob zapadlosti	8.4.	Ministrstvo za finance Župančičeva 3 1000 Ljubljana	Tel: 01 478 53 56 Faks: 01 478 67 05	Stanislava Zadravec C.
Republika Slovenija	RS53	14.4.03	17.4.03	država		terjatve iz obveznic niso zavarovane in za izpolnitev odgovarja izključno Republika Slovenija kot dolžnik	financiranje potreb proračuna RS in/ali potreb upravljanja z državnim dolgom	100 mio EUR	100 EUR	1.000.000	1.000.000	4,875%	8.4.2003 8.4.2018 15 let	obresti letno, glavnica ob zapadlosti	8.4.	Ministrstvo za finance Župančičeva 3 1000 Ljubljana	Tel: 01 478 53 56 Faks: 01 478 67 05	Stanislava Zadravec C.
Republika Slovenija	RS54	23.10.03	29.10.03	država		terjatve iz obveznic niso zavarovane in za izpolnitev odgovarja izključno Republika Slovenija kot dolžnik	financiranje potreb proračuna RS in/ali potreb upravljanja z državnim dolgom	30.000 mio SIT	10.000 SIT	3.000.000	3.000.000	5,75%	15.10.2003 15.10.2013 10 let	obresti letno, glavnica ob zapadlosti	15.10.	Ministrstvo za finance Župančičeva 3 1000 Ljubljana	Tel: 01 478 53 56 Faks: 01 478 67 05	Stanislava Zadravec C.
Republika Slovenija	RS55	19.2.04	24.2.04	država		terjatve iz obveznic niso zavarovane in za izpolnitev odgovarja izključno Republika Slovenija kot dolžnik	financiranje potreb proračuna RS in/ali potreb upravljanja z državnim dolgom	40.000 mio SIT	10.000 SIT	4.000.000	4.000.000	5,0%	11.2.2004 11.2.2007 3 leta	obresti letno, glavnica ob zapadlosti	11.2.	Ministrstvo za finance Župančičeva 3 1000 Ljubljana	Tel: 01 478 53 56 Faks: 01 478 67 05	Stanislava Zadravec C.
Republika Slovenija	RS56	19.2.04	24.2.04	država		terjatve iz obveznic niso zavarovane in za izpolnitev odgovarja izključno Republika Slovenija kot dolžnik	financiranje potreb proračuna RS in/ali potreb upravljanja z državnim dolgom	50.000 mio SIT	10.000 SIT	5.000.000	5.000.000	4,875%	11.2.2004 11.2.2009 5 let	obresti letno, glavnica ob zapadlosti	11.2.	Ministrstvo za finance Župančičeva 3 1000 Ljubljana	Tel: 01 478 53 56 Faks: 01 478 67 05	Stanislava Zadravec C.
Republika Slovenija	RS57	23.3.04	29.3.04	država		terjatve iz obveznic niso zavarovane in za izpolnitev odgovarja izključno Republika Slovenija kot dolžnik	financiranje potreb proračuna RS in/ali potreb upravljanja z državnim dolgom	90.000 mio SIT	10.000 SIT	9.000.000	9.000.000	4,875%	15.3.2004 15.10.2014 10 let	obresti letno, glavnica ob zapadlosti	15.10.	Ministrstvo za finance Župančičeva 3 1000 Ljubljana	Tel: 01 478 53 56 Faks: 01 478 67 06	Stanislava Zadravec C.
Republika Slovenija	RS58	24.1.05	2.2.05	država		terjatve iz obveznic niso zavarovane in za izpolnitev odgovarja izključno Republika Slovenija kot dolžnik	financiranje potreb proračuna RS in/ali potreb upravljanja z državnim dolgom	99.330 mio SIT	10.000 SIT	9.933.000	9.933.000	3,25%	17.4.2005 17.4.2008 3 leta	obresti letno, glavnica ob zapadlosti	17.4.	Ministrstvo za finance Župančičeva 3 1000 Ljubljana	Tel: 01 478 53 56 Faks: 01 478 67 06	Stanislava Zadravec C.
Republika Slovenija	RS59	24.1.05	2.2.05	država		terjatve iz obveznic niso zavarovane in za izpolnitev odgovarja izključno Republika Slovenija kot dolžnik	financiranje potreb proračuna RS in/ali potreb upravljanja z državnim dolgom	152.000 mio SIT	10.000 SIT	15.200.000	15.200.000	4,0%	17.2.2005 17.2.2016 11 let	obresti letno, glavnica ob zapadlosti	17.2.	Ministrstvo za finance Župančičeva 3 1000 Ljubljana	Tel: 01 478 53 56 Faks: 01 478 67 06	Stanislava Zadravec C.
Republika Slovenija	RS60	4.4.05	14.4.05	država		terjatve iz obveznic niso zavarovane in za izpolnitev odgovarja izključno Republika Slovenija kot dolžnik	financiranje potreb proračuna RS in/ali potreb upravljanja z državnim dolgom	116.000 mio SIT	10.000 SIT	11.600.000	11.600.000	3,5%	31.3.2005 31.3.2010 5 let	obresti letno, glavnica ob zapadlosti	31.3.	Ministrstvo za finance Župančičeva 3 1000 Ljubljana	Tel: 01 478 53 56 Faks: 01 478 67 06	Stanislava Zadravec C.
Stanovanjski sklad Republike Slovenije	SSR1E	11.4.96	4.7.96	stanovanjski sklad		jamči izdajatelj z vsem svojim premoženjem neomejeno	povečanje razpoložljivih sredstev za zadovoljevanje potreb državljanov, kupcev stanovanj	4.083.023,58 EUR	51,13 EUR	70.965	70.965	6,0%	1.11.1995 1.11.2010 15 let	obresti in glavnica polletno	1.5. 31.10.	Poljanska c. 31 1000 Ljubljana	Tel: 01 471 05 07 Faks: 01 471 05 03	Jože Novak - predsednik uprave Biserka Prošek Darja Fišer
Stanovanjski sklad Republike Slovenije	SSR2	19.6.98	30.6.98	stanovanjski sklad		jamči izdajatelj z vsem svojim premoženjem neomejeno	povečanje razpoložljivih sredstev za zadovoljevanje potreb državljanov, kupcev stanovanj	2.000 mio SIT	100.000	20.000	20.000	7,2% +TOM	15.5.1998 15.5.2008 10 let	obresti in glavnica letno	15.5.	Poljanska c. 31 1000 Ljubljana	Tel: 01 471 05 07 Faks: 01 471 05 03	Oven Edvard - direktor Biserka Prošek Darja Fišer

F4) OBVEZNICE - PROSTI TRG

Izdajatelj	Trgovaina koda	Datum sprejema	Datum začetka trgovanja	Vrsta in tip obveznice	Namen izdaje obveznice	Zavarovanje terjatev	Dejavnost	V sodni register vpisani in vplačani osnovni kapital družbe (v 000 SIT)	Nominalna vrednost izdaje na prostem trgu	Apoenska sestava	Število izdanih obveznic po apoenih	Letna obrestna mera	Začetek obrestovanja in rok zapadlosti	Način odplačevanja	Datum izplačila kuponov	Način izračuna obresti	Naslov izdajatelja	Telefon Faks	Direktor Kontaktne osebe	
1	Abanka Vipa	AB08	15.9.04	22.9.04	navadna imenska s fiksno obrestno mero	povečanje jamstvenega kapitala banke	za izplačilo obveznosti iz naslova obveznic jamči banka z vsem svojim premoženjem neomejeno	banka	5.500.000	10 mio EUR	100 EUR	100.000	4,9%	1.3.2004 1.3.2011 7 let	obresti letno, glavnica ob zapadlosti	1.3.	linearni	Slovenska c. 58 1517 Ljubljana	Tel: 01 471 81 88 Faks: 01 23 02 430	Aljoša Tomaž - generalni direktor Marija Pogačar
2	Abanka Vipa	AB09	15.9.04	22.9.04	navadna imenska s fiksno obrestno mero	povečanje jamstvenega kapitala banke	za izplačilo obveznosti iz naslova obveznic jamči banka z vsem svojim premoženjem neomejeno	banka	5.500.000	10 mio EUR	100 EUR	100.000	4,7%	1.3.2004 1.3.2011 7 let	obresti letno, glavnica ob zapadlosti	1.3.	linearni	Slovenska c. 58 1517 Ljubljana	Tel: 01 471 81 88 Faks: 01 23 02 430	Aljoša Tomaž - generalni direktor Marija Pogačar
3	Abanka Vipa	AB10	23.2.05	7.3.05	navadna imenska s fiksno obrestno mero	povečanje jamstvenega kapitala banke	za izplačilo obveznosti iz naslova obveznic jamči banka z vsem svojim premoženjem neomejeno	banka	5.500.000	21 mio EUR	1.000 EUR	21.000	4,6%	1.10.2004 1.10.2011 7 let	obresti letno, glavnica ob zapadlosti	1.10.	linearni	Slovenska c. 58 1517 Ljubljana	Tel: 01 471 81 88 Faks: 01 23 02 431	Aljoša Tomaž - generalni direktor Marija Pogačar
4	Autocommerce	ACL1E	5.12.97	15.12.97	navadna imenska s fiksno obrestno mero	financiranje nakupa poslovnega deleža družbe Kompas Magistrat, trgovina in gostinstvo	izdajatelj jamči z vsem svojimi premoženjem	zunanja in notranja trgovina, servis in proizvodnja	2.886.877	11.401.808,95 EUR	511,29 EUR	22.300	8%	15.9.1997 15.9.2006 9 let	obresti in glavnica polletno, 4-letni moratoriji na izplačilo glavnice	15.3. 15.9.	linearni	Baragova 5 1000 Ljubljana	Tel: 01 588 3101 Faks: 01 588 3114	Herman Rigelnik - generalni direktor Milan Jagrič Vera Mihatović Vlasta Grijol
5	Banka Zasavje	BZ03	22.7.04	27.7.04	podrejene obveznice s fiksno obrestno mero	kapitalska krepitev banke	izdajatelj jamči z vsem svojimi premoženjem	banka	1.740.240	5 mio EUR	1.000 EUR	5.000	4,5%	10.2.2004 10.2.2011 7 let	obresti letno, glavnica ob zapadlosti	10.2.	linearni	Trg revolucije 25c 1420 Trbovlje	Tel: 03 56 26 233 Faks: 03 56 26 193	Zdenko Fritz - direktor Darko Bastardi
6	CIMOS	CIM1	8.7.05	21.7.05	navadne obveznice s fiksno obrestno mero		izdajatelj jamči z vsem svojimi premoženjem	avtomobilska industrija	16.650.247	20 mio EUR	100 EUR	20.000	5,75%	1.8.2004 1.8.2011 7 let	obresti letno, glavnica ob zapadlosti	1.8.	linearni	Cesta Marežganskega upora 2 6000 Koper	Tel: 05 66 58 223 Faks: 05 66 58 250	Franco Krašovec - predsednik uprave
7	DARS	DRS1	22.12.04	30.12.04	navadne obveznice s fiksno obrestno mero	financiranja izgradnje avtocestnih odsekov	poročstvo Republike Slovenije	opravljanje finančnega inženiringa, pripravljane, organiziranje in vodenje gradnje in vzdrževanje omrežja avtocest ter upravljanje avtocest v Republiki Sloveniji	51.000	13.430 mio SIT	100.000 SIT	134.300	5,1%	27.7.2004 28.7.2004 20 let	obresti letno, glavnica ob zapadlosti	28.7.	linearni	Ulica 14. divizije 4 3000 Celje	Tel: 01 300 99 96 Faks: 01 300 99 32	Rajko Siročić - predsednik uprave
8	DEOS	DEO1	19.9.05	28.9.05	imenske obveznice s fiksno obrestno mero	financiranja izgradnje doma za starejše občane v Cerklnici	za izplačilo obveznosti iz obveznic jamči izdajatelj z vsem svojim premoženjem	izgradnja in upravljanje oskrbovanih stanovanj	386.486	5.8259 mio EUR	100 EUR	58.259	6%	1.12.2004 1.12.2014 10 let	obresti in glavnica polletno, 3-letni moratoriji na izplačilo glavnice	1.6. 1.12.	konformni	Dunajska cesta 58 1000 Ljubljana	Tel: 01 230 87 05 Faks: 01 436 20 93	Bojan Kranjc - direktor Mojca Batnik - vodja računovodstva
9	FACTOR BANKA	FB06	29.4.05	23.5.05	navadne obveznice z variabilno obrestno mero	uravnavanje kapitalne ustreznosti banke ter zagotavljanje dolgoročnih sredstev za rast poslovanja	za izplačilo obveznosti iz obveznic jamči izdajatelj z vsem svojim premoženjem	banka	1.605.500	4.196 mio EUR	419,65 EUR	10.000	2,0 % +6 mesečni EURIBOR	30.4.2004 30.4.2009 5 let	obresti letno, glavnica ob zapadlosti	30.4.	linearni	Tivoljska 48 1000 Ljubljana	Tel: 01 230 66 26 Faks: 01 230 77 62	Boris Pesjak - predsednik uprave Klemen Hazabent

F4) OBVEZNICE - PROSTI TRG

	Izdajatelj	Trgovaina koda	Datum sprejema	Datum začetka trgovanja	Vrsta in tip obveznice	Namen izdaje obveznice	Zavarovanje terjatev	Dejavnost	V sodni register vpisani in vplačani osnovni kapital družbe (v 000 SIT)	Nominalna vrednost izdaje na prostem trgu	Apoenska sestava	Število izdanih obveznic po apoenih	Letna obrestna mera	Začetek obrestovanja in rok zapadlosti	Način odplačevanja	Datum izplačila kuponov	Način izračuna obresti	Naslov izdajatelja	Telefon Faks	Direktor Kontaktne osebe
10	FACTOR BANKA	FB08	29.4.05	10.5.05	navadne obveznice s fiksnim obrestno mero	uravnavanje kapitalne ustreznosti banke ter zagotavljanje dolgoročnih sredstev za rast poslovanja	za izplačilo obveznosti iz obveznic jamči izdajatelj z vsem svojim premoženjem	banka	1.605.500	6,3 mio EUR	1.000 EUR	6.300	4,8%	15.10.2005 15.10.2008 3 leta	obresti polletno, glavnica ob zapadlosti	15.4. 15.10.	linearni	Tivolska 48 1000 Ljubljana	Tel: 01 230 66 26 Faks: 01 230 77 62	Boris Pesjak - predsednik uprave Klemen Hazabent
11	FACTOR BANKA	FB09	29.4.05	10.5.05	navadne obveznice s fiksnim obrestno mero	uravnavanje kapitalne ustreznosti banke ter zagotavljanje dolgoročnih sredstev za rast poslovanja	za izplačilo obveznosti iz obveznic jamči izdajatelj z vsem svojim premoženjem	banka	1.605.500	5,927 mio EUR	1.000 EUR	5.927	4,8%	26.7.2004 26.7.2014 10 let	obresti letno, glavnica ob zapadlosti	26.7.	linearni	Tivolska 48 1000 Ljubljana	Tel: 01 230 66 26 Faks: 01 230 77 62	Boris Pesjak - predsednik uprave Klemen Hazabent
12	FACTOR BANKA	FB10	29.4.05	10.5.05	navadne obveznice s fiksnim obrestno mero	uravnavanje kapitalne ustreznosti banke ter zagotavljanje dolgoročnih sredstev za rast poslovanja	za izplačilo obveznosti iz obveznic jamči izdajatelj z vsem svojim premoženjem	banka	1.605.500	1.184 mio SIT	1.000.000 SIT	1.184	4,25%	1.10.2004 1.10.2007 3 leta	obresti letno, glavnica ob zapadlosti	1.10.	linearni	Tivolska 48 1000 Ljubljana	Tel: 01 230 66 26 Faks: 01 230 77 62	Boris Pesjak - predsednik uprave Klemen Hazabent
13	FACTOR BANKA	FB11	13.10.05	25.10.05	navadne obveznice z variabilno obrestno mero	aktivno upravljanje s pasivo banke na področju ročnosti in valutne strukture	za izplačilo obveznosti iz obveznic jamči izdajatelj z vsem svojim premoženjem	banka	1.605.500	13 mio EUR	100 EUR	13.000	1,5% + 6 mesečni EURIBOR	1.6.2005 1.6.2020 15 let	obresti polletno, glavnica ob zapadlosti	1.6. 1.12.	linearni	Tivolska 48 1000 Ljubljana	Tel: 01 230 66 26 Faks: 01 230 77 62	Boris Pesjak - predsednik uprave Milna Benčina
14	FMR	FMR1	29.4.05	5.5.05	navadne obveznice s fiksnim obrestno mero	financiranje razvojne politike izdajatelja	za izplačilo obveznosti iz obveznic jamči izdajatelj z vsem svojim premoženjem	dejavnost holdingov	814.015	5 mio EUR	100 EUR	50.000	4,6%	11.10.2004 11.10.2009 5 let	obresti letno, glavnica ob zapadlosti	11.10.	linearni	Arkova 43 5280 Idrija	Tel: 05 377 37 45 Faks: 05 37 225 15	Jurij Kleindienst - predsednik uprave Andrej Kren - član uprave
15	KD Investments	KDO1E	16.7.96	24.7.96	navadna imenska s fiksnim obrestno mero	pridobitev sredstev z dolgoročno zapadlostjo za financiranje dejavnosti	za obveznosti, ki izhajajo iz izdanih obveznic, jamči do višine celotne izdaje izdajatelj z vsem svojim premoženjem	upravljanje investicijskih skladov	160.000	4.090.335,05 EUR	51,13 EUR	80.000	10%	15.3.1996 15.3.2006 10 let	obresti polletno, glavnica ob zapadlosti	15.3. 15.9.	linearni	Celovška 206 1000 Ljubljana	Tel: 01 583 0700 Faks: 01 518 4100	Roman Androjna - direktor
16	Nova Ljubljanska banka	NLB14	30.6.04	6.7.04	podrejene obveznice s fiksnim obrestno mero	povečanje kapitalne ustreznosti banke	jamči izdajatelj z vsem svojir premoženjem	banka	15.364.030	17 mio EUR	1.000 EUR	17.000	5%	24.11.2003 24.11.2008 5 let	obresti letno, glavnica ob zapadlosti	24.11.	linearni	Trg republike 2 1520 Ljubljana	Tel: 01 476 27 51 Faks: 01 251 80 54	Marjan Kramar - predsednik uprave Marko Jernejčič Ana Kastelic
17	Nova Ljubljanska banka	NLB15	25.11.04	1.12.04	obveznice s fiksnim obrestno mero	zmanjševanje dolge pozicije v tolarjih ter usklajevanje ročnosti aktive in pasive	jamči izdajatelj z vsem svojir premoženjem	banka	15.364.030	13.112,6 mio SIT	100.000 SIT	131.126	4,8%	16.6.2004 16.6.2012 8 let	obresti letno, glavnica ob zapadlosti	16.6.	linearni	Trg republike 2 1520 Ljubljana	Tel: 01 476 27 51 Faks: 01 251 80 54	Marjan Kramar - predsednik uprave Marko Jernejčič Ana Kastelic
18	Nova Ljubljanska banka	NLB7	18.11.02	22.11.02	navadna imenska s fiksnim obrestno mero	izboljšanje rokove strukture bilance ter pridobitev dodatnih dolgoročnih virov sredstev	jamči izdajatelj z vsem svojir premoženjem	banka	15.364.030	6.250 mio SIT	100.000 SIT	62.500	10%	24.6.2002 24.12.2005 3,5 let	obresti polletno, glavnica ob zapadlosti	24.6. 24.12.	linearni	Trg republike 2 1520 Ljubljana	Tel: 01 476 27 51 Faks: 01 251 80 54	Marjan Kramar - predsednik uprave Marko Jernejčič Ana Kastelic

F4) OBVEZNICE - PROSTI TRG

	Izdajatelj	Trgovaina koda	Datum sprejema	Datum začetka trgovanja	Vrsta in tip obveznice	Namen izdaje obveznice	Zavarovanje terjatev	Dejavnost	V sodni register vpisani in vplačani osnovni kapital družbe (v 000 SIT)	Nominalna vrednost izdaje na prostem trgu	Apoenska sestava	Število izdanih obveznic po apoenih	Letna obrestna mera	Začetek obrestovanja in rok zapadlosti	Način odplačevanja	Datum izplačila kuponov	Način izračuna obresti	Naslov izdajatelja	Telefon Faks	Direktor Kontaktne osebe
19	Nova Ljubljanska banka	NLB8	18.11.02	22.11.02	navadna imenska s fikсно obrestno mero	izboljšanje rokove strukture bilance ter pridobitev dodatnih dolgoročnih virov sredstev	jamči izdajatelj z vsem svojim premoženjem	banka	15.364.030	14.276 mio EUR	1.000 EUR	14.276	5,5%	24.6.2002 24.6.2007 5 let	obresti polletno, glavnica ob zapadlosti	24.6. 24.12.	linearni	Trg republike 2 1520 Ljubljana	Tel: 01 476 27 51 Faks: 01 251 80 54	Marjan Kramar - predsednik uprave Miro Jernejčič Ana Kastelic
20	Poslovni sistem Mercator	MEO1	31.1.05	10.2.05	navadna imenska s fikсно obrestno mero	tekoče financiranje poslovanja, predvsem financiranje investicij v osnovna sredstva (izgradnja novih trgovskih objektov ter posodabljanje maloprodajne mreže), ter refinanciranje oziroma odplačila zapadlih glavnice nekaterih obstoječih kratkoročnih in dolgoročnih posojil	jamči izdajatelj z vsem svojim premoženjem	trgovina, agroživilska industrija, kmetijstvo in gostinska dejavnost	3.208.504 rednih delnic na ime z nominalno 10.000 SIT		100 EUR	365.400	4,8%	27.9.2004 27.9.2011 7 let	obresti letno, glavnica ob zapadlosti	27.9.	linearni	Dunajska cesta 107 1000 Ljubljana	Tel: 01 560 10 00 Faks: 01 568 21 00	Zoran Jančič - predsednik uprave Marko Jernejčič Jadranka Dakič - članica uprave
21	Poštna banka Slovenije	PBS2	23.12.02	27.12.02	nematerializirana imenska z nespremenljivo realno obrestno mero	izdajatelj izdaja obveznice z namenom povečanja dodatnega kapitala s podrejenim dolgom in z namenom zagotovitve dolgoročnih virov sredstev	obveznice so visoko tvegane vrednostni papir, so nezavarovane in so glede poplačila ob likvidaciji oz. stečaju banke podrejene čistim dolžniškim instrumentom	banka	1.103.000	1.500 mio SIT	100.000 SIT	15.000	TOM + 6%	20.6.2000 20.6.2007 7 let	obresti polletno, nominalna vrednost glavnice ob zapadlosti	20.6. 20.12.	konformni	Ulica Vita Kraigherja 5 2000 Maribor	Tel: 02 228 82 02 Faks: 02 228 82 03	mag. Drago Pišek - predsednik uprave
22	Poštna banka Slovenije	PBS3	23.12.02	27.12.02	nematerializirana imenska z nespremenljivo realno obrestno mero	izdajatelj izdaja obveznice z namenom zagotovitve dolgoročnih virov sredstev	obveznice niso posebej zavarovane, za obveznosti iz obveznic jamči izdajatelj z vsem svojim premoženjem	banka	1.103.000	1.795,5 mio SIT	100.000 SIT	17.955	TOM + 5,3%	10.12.2000 10.12.2005 5 let	obresti letno, nominalna vrednost glavnice ob zapadlosti	10.12.	konformni	Ulica Vita Kraigherja 5 2000 Maribor	Tel: 02 228 82 02 Faks: 02 228 82 03	mag. Drago Pišek - predsednik uprave
23	Poštna banka Slovenije	PBS5	29.12.03	6.1.04	nematerializirana imenska z nespremenljivo realno obrestno mero	izdajatelj izdaja obveznice z namenom zagotovitve dolgoročnih virov sredstev	obveznice niso posebej zavarovane, za obveznosti iz obveznic jamči izdajatelj z vsem svojim premoženjem	banka	1.103.000	10 mio EUR	1.000 EUR	10.000	4,8%	31.7.2003 31.7.2008 5 let	obresti letno, nominalna vrednost glavnice ob zapadlosti	31.7.	linearni	Ulica Vita Kraigherja 5 2000 Maribor	Tel: 02 228 82 02 Faks: 02 228 82 03	mag. Drago Pišek - predsednik uprave
24	Poštna banka Slovenije	PBS6	8.7.05	21.7.05	imenska obveznica s fikсно obrestno mero	izdajatelj izdaja obveznice z namenom zagotovitve dolgoročnih virov sredstev	obveznice niso posebej zavarovane, za obveznosti iz obveznic jamči izdajatelj z vsem svojim premoženjem	banka	1.103.000	1.000 mio SIT	100.000 SIT	10.000	4,7%	30.9.2004 30.9.2011 7 let	obresti letno, glavnica ob zapadlosti	30.9.	linearni	Ulica Vita Kraigherja 5 2000 Maribor	Tel: 02 228 82 02 Faks: 02 228 82 03	mag. Drago Pišek - predsednik uprave
25	Poštna banka Slovenije	PBS7	8.7.05	21.7.05	imenska obveznica s fikсно obrestno mero	izdajatelj izdaja obveznice z namenom zagotovitve dolgoročnih virov sredstev	obveznice niso posebej zavarovane, za obveznosti iz obveznic jamči izdajatelj z vsem svojim premoženjem	banka	1.103.000	4.000 mio SIT	100.000 SIT	40.000	4,4%	6.12.2004 6.12.2012 8 let	obresti letno, glavnica ob zapadlosti	6.12.	linearni	Ulica Vita Kraigherja 5 2000 Maribor	Tel: 02 228 82 02 Faks: 02 228 82 03	mag. Drago Pišek - predsednik uprave
26	POTEZA NALOŽBE	PNO1	23.9.04	29.9.04	imenska obveznica s fikсно obrestno mero	optimizacija strukture virov sredstev ter pridobitev dolgoročnih finančnih virov za izpeljavo projektov, določenih v strategiji	obveznice niso posebej zavarovane, za obveznosti iz obveznic jamči izdajatelj z vsem svojim premoženjem	podjetniško in poslovno svetovanje	1.000.000	10 mio EUR	100 EUR	100.000	5,25%	15.11.2003 15.11.2011 8 let	obresti in glavnica polletno, 3-letni moratorij na izplačilo glavnice	15.5. 15.11.	konformni	Železna cesta 18 1000 Ljubljana	Tel: 01 307 07 00 Fax: 01 307 07 01	Drago Simčič - direktor

F4) OBVEZNICE - PROSTI TRG

	Izdajatelj	Trgovaina koda	Datum sprejema	Datum začetka trgovanja	Vrsta in tip obveznice	Namen izdaje obveznice	Zavarovanje terjatev	Dejavnost	V sodni register vpisani in vplačani osnovni kapital družbe (v 000 SIT)	Nominalna vrednost izdaje na prostem trgu	Apoenska sestava	Število izdanih obveznic po apoenih	Letna obrestna mera	Začetek obrestovanja in rok zapadlosti	Način odplačevanja	Datum izplačila kuponov	Način izračuna obresti	Naslov izdajatelja	Telefon Faks	Direktor Kontaktne osebe
27	Probanka Maribor	PRB4	6.3.01	15.3.01	imenske obveznice četrte emisije	obveznice so bile izdane v zaprti izdaji	izdajatelj jamči z vsem svojir premoženjem	banka	1.740.000	5.000.000 EUR	100 EUR	50.000	5,5%	24.9.1999 24.9.2007 8 let	obresti in glavnica letno, 3-letni morator na izplačilo glavnice	24.9.	linearni	Svetozarevska 12 2000 Maribor	Tel: 02 25 20 500 Faks: 02 25 20 559	Romana Pajenk - generalna direktorica Tine Murn - stiki z javnostmi
28	Probanka Maribor	PRB5	22.4.02	26.4.02	imenske obveznice pete izdaje	obveznice so bile izdane v zaprti izdaji	izdajatelj jamči z vsem svojir premoženjem	banka	1.740.000	7.850.000 EUR	100 EUR	78.500	6,25%	1.8.2001 1.8.2006 5 let	obresti letno, glavnica ob zapadlosti	1.8.	linearni	Svetozarevska 12 2000 Maribor	Tel: 02 25 20 500 Faks: 02 25 20 560	Romana Pajenk - generalna direktorica Tine Murn - stiki z javnostmi
29	Probanka Maribor	PRB6	25.7.03	30.7.03	imenske obveznice šeste izdaje	obveznice so bile izdane v zaprti izdaji	izdajatelj jamči z vsem svojir premoženjem	banka	1.740.000	6.500.000 EUR	100 EUR	65.000	5,70%	6.12.2002 6.6.2008 5,5 let	obresti letno, glavnica ob zapadlosti	6.12., z izjemo pretega kupona, katerega obresti zapadejo 6.6.2008	proporcionalni	Svetozarevska 12 2000 Maribor	Tel: 02 25 20 500 Faks: 02 25 20 560	Romana Pajenk - generalna direktorica Tine Murn - stiki z javnostmi
30	Probanka Maribor	PRB7	29.4.04	5.5.04	imenske obveznice sedme izdaje	obveznice so bile izdane v zaprti izdaji	izdajatelj jamči z vsem svojir premoženjem	banka	1.740.000	12.000.000 EUR	100 EUR	120.000	5,20%	8.12.2003 8.12.2010 7 let	obresti letno, glavnica ob zapadlosti	8.12.	linearni	Svetozarevska 12 2000 Maribor	Tel: 02 25 20 500 Faks: 02 25 20 560	Romana Pajenk - generalna direktorica Tine Murn - stiki z javnostmi
31	Sip. strojna industrija	SIPBE	13.6.00	19.6.00	imenska z ločljivo delniško nakupno opcijo	za potrebe finančnega restrukturiranja in za financiranje nujnih novih investicij	terjatve so zavarovane z vknjižbo zastavne pravice in zaznambo izvršljivosti terjatve na nepremičnem premoženju družbe, vpisanem pri vložku 194 k.o. Šempeter, in sicer v korist Slovenske razvojne družbe, ocenjena vrednost nepremičnin ki so predmet zavarovanja, ne dosega višini terjatev	proizvodnja traktorjev ter drugih kmetijskih, gozdarskih in obdelovalnih strojev	275.731	1.763.956,99 EUR	102,26 EUR	17.250	6%	15.10.1999 15.10.2009 10 let	obresti in glavnica polletno, 5 letni moratorij na izplačilo glavnice	15.4. 15.10.	linearni	Juhartova 2 3311 Šempeter v Savinjski dolini	Tel: 03 703 85 00 Faks: 03 703 86 81	Janez Širovnik - generalni direktor
32	Slovenska odškodninska družba	SOS2E	27.3.97	7.4.97	navadna na prinosnika s fiksno obrestno mero	poravnava obveznosti denacionalizacijskim upravičencem	jamči družba s celotnim svojim premoženjem	poravnava obveznosti po zakonu o denacionalizaciji zakonu o zadrukah in drugih predpisih, ki urejajo denacionalizacijo premoženja	40.000	565.109.877 EUR	51,13 EUR	11.052.413	6%	1.6.1996 1.6.2016 20 let	obresti in glavnica polletno, 8 letni moratorij na odplačilo glavnice	1.6. 1.12.	konformni	Mala ulica 5, p.p. 139 1001 Ljubljana	Tel: 01 300 91 10 Faks: 01 431 11 75	Marko Pogačnik - predsednik uprave Kaja Špihar
33	Stanovanjski sklad Republike Slovenije	SSR3	21.5.01	28.5.01	nematerializirana, imenska	povečanje razpoložljivih sredstev za zadovoljevanje potreb državljanov, kupcev stanovanj	jamči Stanovanjski sklad RS, javni sklad, neomejeno z vsem svojim namenskim premoženjem	stanovanjski sklad		2.000 mio SIT	100.000 SIT	20.000	TOM + 6,10%	5.1.2001 5.1.2011 10 let	obresti in glavnica polletno	5.1.	konformni	Poljanska c. 31 1000 Ljubljana	Tel: 01 471 05 07 Faks: 01 471 05 03	Jože Novak - predsednik uprave Biserka Prošek Darja Fišer
34	Deželna banka Slovenije, Ljubljana	SZB4	26.3.04	1.4.04	nematerializirana imenska z nespremenljivo fiksno obrestno mero		izdajatelj jamči s svojim celotnim premoženjem	banka	2.295.300	6.753 mio EUR	100 EUR	100 EUR	6%	1.4.2004 1.4.2007 3 leta	obresti letno, glavnica ob zapadlosti	1.4.	linearni	Kolodvorska 9 1000 Ljubljana	Tel: 01 47 27 100 Faks: 01 47 27 405	dr. Draško Veselinovič - predsednik uprave
35	Zavarovalnica Triglav	ZT01	24.5.04	2.6.04	subordinirana, imenska		jamči izdajatelj z vsem svojir premoženjem neomejeno	opravljanje zavarovalnih poslov	5.562.660	30 mio EUR	1.000 EUR	30.000	5,125%	20.10.2003 20.10.2013 10 let	obresti letno, glavnica ob zapadlosti	20.10.	linearni	Miklošičeva 19 1000 Ljubljana	Tel: 01 474 72 00 faks: 01 433 50 88	mag. Andrej Kocič - predsednik uprave

F5) POSEBNE INVESTICIJSKE DRUŽBE

Posebna investicijska družba	Trgovalna koda	Segment trgovanja	Razred delnic	Datum sprejema	Datum začetka trgovanja	V sodni register vpisani in vplačani osnovni kapital (v 000 SIT)	Sestava kapitala	Enotni tečaj prvega trgovalnega dne *	Nom. vred. delnice (v SIT)	Št. delnic na org. trgu	Izplačilo dividende za leto 2003 oz. 2004	Datum brez upravičenja do dividende	Naslov izdajatelja	Telefon Faks	DZU, ki upravlja ID	Direktor DZU in ID Kontaktne osebe
1 Infond ID 1	IFDR	prosti trg	redne imenske	27.7.04	2.8.04	4.956.471	4.956.471 rednih delnic	1.153,36 SIT	1.000	4.956.471 rednih delnic	60 SIT	1.6.05	Ulica Vita Kraigherja 5 2000 Maribor	Tel: 02 229 20 80 Faks: 02 229 27 96	KBM Infond DZU, d.o.o.	Stanko Brglez - direktor DZU in ID
2 Infond ID	IFIR	prosti trg	redne imenske	18.9.02	23.9.02	8.132.314	8.132.314 rednih delnic	1.795,09 SIT	1.000	8.132.314 rednih delnic	240 SIT	23.5.05	Ulica Vita Kraigherja 5 2000 Maribor	Tel: 02 229 20 80 Faks: 02 229 27 96	KBM Infond DZU, d.o.o.	Stanko Brglez - direktor DZU in ID
3 KD ID, delniška ID	KDIR	prosti trg	redne imenske	1.2.01	9.2.01	9.181.542	9.181.542 rednih delnic	727,20 SIT	1.000	9.181.542 rednih delnic			Celovška 206 Ljubljana	Tel: 01 583 07 00 Faks: 01 518 41 00	KD Investments, d.o.o.	Roman Androjna - direktor DZU in ID
4 Maksima, delniška ID	MAIR	prosti trg	redne imenske	13.5.03	21.5.03	7.811.823	7.811.823 rednih delnic	1.651,07 SIT	1.000	7.811.823 rednih delnic			Trg republike 3 1000 Ljubljana	Tel: 01 200 47 10 Faks: 01 200 47 30	NLB Skladi, upravljanje premoženja, d.o.o.	Robert Kleidienst - direktor DZU Miroslav Golubič - direktor ID
5 Modra linija	MLOG	prosti trg	redne imenske	7.4.98	4.5.98	3.415.683	34.156.833 rednih delnic	50,23 SIT	100	34.156.833 rednih delnic			Pristaniška 12 6000 Koper	Tel: 05 66 33 150 Faks: 05 66 33 120	Primorski skladi, d. d., Koper	Dušan Jereb - direktor DZU Mirko Pavšič - direktor ID
6 NFD 1 DELNIŠKI INVESTICIJSKI SKLAD	NF1N	prosti trg	redne imenske	23.10.98	26.10.98	16.058.030	160.580.300 rednih delnic	74,56 SIT	100	160.580.300 rednih delnic			Trdinova 4 1000 Ljubljana	Tel: 01 434 10 00 Faks: 01 431 11 09	Nacionalna finančna družba za upravljanje investicijskih skladov, d. o. o.	Stanislav Valant - direktor DZU Roman Ambrož - direktor ID Lenka Dominko
7 Krona senior	SN0N	prosti trg	redne imenske	8.12.98	8.12.98	7.317.043	73.170.428 rednih delnic	25,37 SIT	100	73.170.428 rednih delnic			Štefanova 13 a 1000 Ljubljana	Tel: 01 24 14 162 Fax: 01 24 14 168	DUS Krona, d.o.o.	Urban Belič in Ivan Pajek - člana uprave DZU Janez Pajek
8 VIPA INVEST	VIIN	prosti trg	redne imenske	5.11.03	13.11.03	3.079.247	3.079.247 rednih delnic	1.490,33 SIT	1.000	3.079.247 rednih delnic	172 SIT	1.7.05	Erjavčeva ulica 2 5000 Nova Gorica	Tel: 05 33 85 368 Faks: 05 30 28 506	Abančna DZU, d.o.o.	Edvard Abram - direktor DZU Lucijan Čermelj - direktor ID
9 ZLATA MONETA I, ID	ZM1N	prosti trg	redne imenske	26.3.99	31.3.99	13.659.560	136.595.600 rednih delnic	26,74 SIT	100	136.595.600 rednih delnic	12 SIT	6.7.05	Svetozarevska 12 2000 Maribor	Tel: 02 252 08 00 Faks: 02 252 08 12	Probanka DZU, d. d.	Radovan Stonič - direktor DZU in ID
10 ZVON ENA ID	ZVIR	prosti trg	redne imenske	11.11.03	24.11.03	2.277.577	2.277.577 rednih delnic	2.205,53 SIT	1.000	2.277.577 rednih delnic	248 SIT	26.5.05	Slovenska 17 2000 Maribor	Tel: 02 229 06 29 Faks: 02 229 06 21	Krekova družba, d.o.o.	Franc Ješovnik - direktor DZU Roza Mlakar Kukovič - direktorica ID

* Tečaj prvega trgovalnega dne deljen z 10 zaradi spremembe nominalne vrednosti delnic leta 1999; pri delnicah, ki so kotirale pred julijem 1999.