



MESEČNE IN POLLETNE STATISTIKE LJUBLJANSKE BORZE
 JUNIJ 2006 IN PRVO POLLETJE 2006
 Letnik XII, št. 6/06

PROMET

Tržni segment	Junij 2006			Prvo polletje 2006		
	Promet v mio SIT	Količina	Število poslov	Promet v mio SIT	Količina	Število poslov
Borzni trg	13.911	728.572	6.323	79.367	4.184.284	45.949
Prva kotacija delnice	10.702	266.712	4.564	65.455	1.960.961	32.354
Delnice	2.621	295.586	1.362	10.727	1.126.060	10.696
Obveznice	586	165.096	390	3.184	1.096.085	2.892
Vzajemni skladi	2	1.178	7	2	1.178	7
Prosti trg	4.122	4.144.156	10.306	27.252	33.371.470	78.545
Delnice	1.045	767.188	6.016	8.958	6.774.342	47.693
Obveznice	1.443	112.356	419	7.845	594.799	2.700
Investicijske družbe	1.633	3.264.612	3.871	10.449	26.002.329	28.152
Kratkoročni VP	0	0	0	0	0	0
TUVL segment	53.634	5.368.670	105	293.181	29.658.391	771
Obveznice	28.537	2.831.762	42	187.207	18.980.036	416
Kratkoročni VP	25.097	2.536.908	63	105.974	10.678.355	355
SKUPAJ PROMET PREKO BTS	18.032	4.872.728	16.629	106.619	37.555.754	124.494

VELIKOST TRGA

Tržni segment	Tržna kapitalizacija (v mio SIT)	Število izdaj	Število izdajateljev
Borzni trg	2.679.723	87	34
Prva kotacija delnice	1.045.687	7	7
Delnice	385.982	19	19
Obveznice	1.246.984	60	8
Vzajemni skladi	1.069	1	1
Prosti trg	834.773	134	112
Delnice	385.170	87	85
Obveznice	302.243	39	20
Investicijske družbe	147.359	8	8
Kratkoročni VP	0	12	1
SKUPAJ (TRŽ.KAP. DELNICE)	1.816.839	221	141

PROMET PO MESECIH LOČENO PO TRGIH V MIO SIT
 - DELNICE

	Organizirani trg	Prijavljeni svežnji	Izvenborzne preknjžbe*
jun.05	5.533	887	7.572
jul.05	6.254	926	3.952
avg.05	4.583	650	4.928
sep.05	10.495	9.042	13.044
okt.05	9.508	8.554	13.176
nov.05	11.015	47.811	34.587
dec.05	8.104	12.393	36.047
jan.06	10.628	4.445	29.588
feb.06	9.668	7.148	22.592
mar.06	11.817	23.936	11.705
apr.06	20.753	14.001	22.440
maj.06	17.906	15.799	35.432
jun.06	14.368	9.584	16.893

* ocena prometa poslov izven borze s tržnimi VP na podlagi preknjžb KDD (izločeni svežnji) in njihovih povprečnih tečajev v mesecu.

PROMET PO MESECIH LOČENO PO TRGIH V MIO SIT
 - OSTALI VP

	Organizirani trg		Prijavljeni svežnji	Izvenborzne preknjžbe*
	Borzni in prosti trg	TUVL segment		
jun.05	3.599		40.519	27.922
jul.05	2.589		18.109	21.003
avg.05	2.148		27.759	11.036
sep.05	3.875	68.412	7.320	33.387
okt.05	2.576	42.767	5.040	5.000
nov.05	3.099	52.437	4.445	13.784
dec.05	4.590	51.613	8.349	14.097
jan.06	3.237	35.578	5.506	22.946
feb.06	3.672	31.622	4.354	8.684
mar.06	4.355	68.610	4.021	10.703
apr.06	3.195	46.228	5.876	3.162
maj.06	3.367	58.657	2.622	9.687
jun.06	3.665	53.634	2.034	6.583

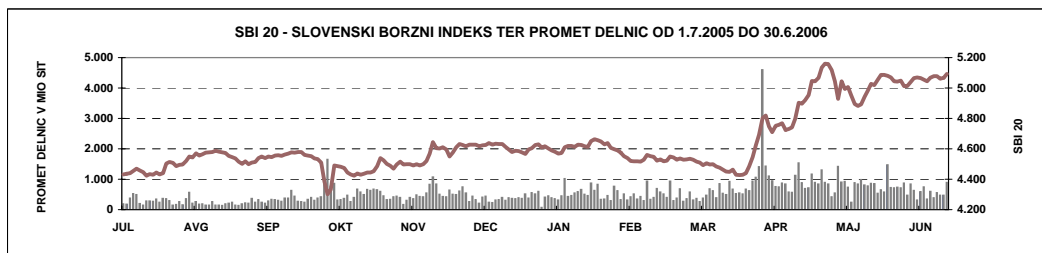
* ocena prometa poslov izven borze s tržnimi VP na podlagi preknjžb KDD (izločeni svežnji in segment TUVL) in njihovih povprečnih tečajev v mesecu.

DONOSNOST

	Mesečna donosnost (30.6.2006 / 31.5.2006)	Donosnost v letu 2006 (30.6.2006 / 31.12.2005)
Spolšni indeksi		
Slovenski borzni indeks (SBI20)	1,47%	10,00%
Slovenski Blue-Chip indeks (SBI TOP)	2,54%	24,65%
Indeksi investicijskih skladov (PIX)	0,25%	2,45%
Borzni indeks obveznic (BIO)	-1,14%	-3,93%

PRVA KOTACIJA DELNICE

	Junij 2006			Prvo polletje 2006		
	Promet v mio SIT	Število poslov	Tržna kapitalizacija v mio SIT na 30.6.2006	Promet v mio SIT	Število poslov	Tržna kapitalizacija v mio SIT na 30.6.2006
KRKA	5.270	2.015	515.957	33.310	13.873	515.957
PETROL	4.128	1.442	196.452	14.046	6.675	196.452
GORENJE	506	430	65.882	3.650	3.259	65.882
INTEREUROPA	424	290	46.154	1.714	1.610	46.154
MERCATOR	237	243	136.245	11.052	5.272	136.245
MERKUR	113	96	50.478	1.098	749	50.478
DROGA KOLINSKA	23	48	34.519	585	916	34.519
SKUPAJ	10.702	4.564	1.045.687	65.455	32.354	1.045.687





LJUBLJANSKA BORZA
Finančno križišče.

IZDAJATELJ

Ljubljanska borza, d. d., Ljubljana
Slovenska 56
1000 Ljubljana

DODATNE INFORMACIJE

Elektronska pošta:	info@ljse.si
Telefon:	(01) 47-10-211 (01) 47-10-205
Kontaktne osebe:	Saša Cvetanović, Boštjan Šbül

STATISTIKE V ELEKTRONSKI OBLIKI:

<http://www.ljse.si/cgi-bin/yve.cgi?doc=975&sid=>

FINANČNO KRIŽIŠČE

BORZA
LJUBLJANSKA BORZA

Kontakt Kazalo English
Iskanje

AKTUALNO VREDNOSTNI PAPIRJI STATISTIKA ZA IZDAJATELJE ZA VLAGATELJE O BORZI

Dobrodošli

Pozdravljeni na spletnih straneh ljubljanske borze vrednostnih papirjev.

HITRE POVEZAVE

- SEOnet
- Tečajnica
- Arhiv enotnih tečajev
- Seznam borznih članov in posrednikov
- Indeksi LJSE
- Statistika

INDEKSI NA DAN 6.7.2006

Indeksi	% spr.
LJSE	0,40% ▲
SBI20	0,40% ▲
SBITOP	0,52% ▲
PIX	-0,44% ▼
BIO	0,00% ▲

Rastóči trend, SBI20, 5.257,77 + 0,40%

PRVA KOTACIJA DELNICE NA DAN 5.7.2006

Ozn.	Vredn. (SIT)	% spr.	Promet (mio SIT)
DRKR	2.332,10	-2,86% ▼	1,79
GRVG	5.396,21	0,00% ▲	50,84
IEKG	5.917,51	0,42% ▲	4,86
KRKG	153.603,29	0,49% ▲	402,13
MELR	38.238,37	0,74% ▲	23,17
MER	38.499,72	0,84% ▲	7,55
PETG	103.606,16	-0,44% ▼	534,61

O BORZI

Tržna kapitalizacija (mio SIT): 3.559.225

Promet (v SIT): 1.441.263.650

Št. vrednostnih papirjev: 219

ZA VLAGATELJE

Brošura: Najvidnejši izdajatelji na LJSE

Nov finančni produkt na borzi

AKTUALNO

Objave izdajateljev >>

- ELMO, d.d., Ljubljana - Objava letnega dokumenta
- ŽELEZARNA RAVNE - MONTER DRAVOGRAD, d.d., Šentjanž pri Dravogradu - Objava sklica skupščine delničarjev
- AKTIVA NALOŽBE, d.d. - Letni dokument družbe AKTIVA Naložbe...

Objave borze >>

Statistične objave >>

Podpora Kodeksu

likvidno

KAZALO

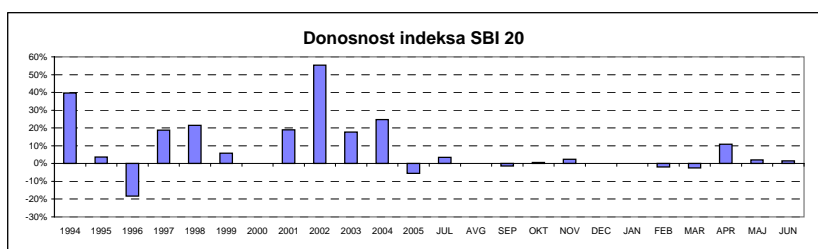
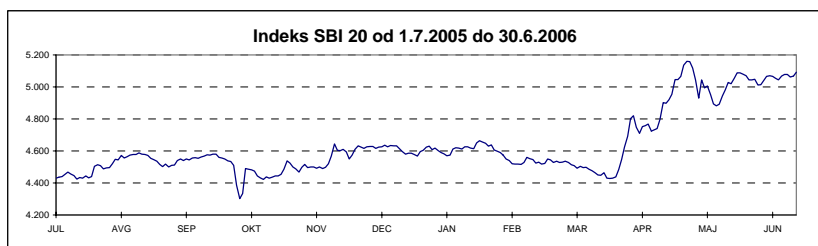
	Stran
A) BORZNI INDEKSI	1
A1) Vrednosti, donosnosti in grafi borznih indeksov	1
A2) Sestave borznih indeksov	3
B) ŠTEVILO IZDAJATELJEV, IZDAJ VREDNOSTNIH PAPIRJEV IN BORZNIH ČLANOV	4
C) PROMET	5
C1) Mesečni promet z vrednostnimi papirji na borznem trgu	5
C2) Mesečni promet z vrednostnimi papirji na prostem trgu	7
C3) Mesečni promet z vrednostnimi papirji na TUVL segmentu	10
C4) Polletni promet z vrednostnimi papirji na borznem trgu	12
C5) Polletni promet z vrednostnimi papirji na prostem trgu	14
C6) Polletni promet z vrednostnimi papirji na TUVL segmentu	17
C7) Najprometnejši vrednostni papirji v mesecu	19
C8) Najprometnejši vrednostni papirji v prvem polletju	20
C9) Mesečni promet članov Ljubljanske borze	21
C10) Polletni promet članov Ljubljanske borze	25
C11) Promet v letih 2005 in 2006	29
D) TRŽNA KAPITALIZACIJA	32
D1) Tržna kapitalizacija delnic	32
D2) Tržna kapitalizacija obveznic	35
D3) Tržna kapitalizacija investicijskih skladov	38
E) DRUGO	39
E1) Kazalniki (redne delnice v borzni kotaciji)	39
E2) Rekordne vrednosti	40
E3) Novi vrednostni papirji, izključitve in spremembe	41
F) SEZNAM VREDNOSTNIH PAPIRJEV	43
F1) Delnice - borzna kotacija	43
F2) Delnice - prosti trg	45
F3) Obveznice - borzna kotacija	50
F4) Obveznice - prosti trg	54
F5) Vzajemni skladi	58
F5) Investicijske družbe	59

A) BORZNI INDEKSI

SBI 20 - SLOVENSKI BORZNI INDEKS

	Najvišja vrednost	Datum	Najnižja vrednost	Datum	Zaključna vrednost	Letna donosnost
1994	1.804,00	10.05.1994	1.015,92	06.01.1994	1.396,81	39,68%
1995	1.590,17	09.11.1995	1.016,99	13.07.1995	1.448,75	3,72%
1996	1.589,18	13.03.1996	891,93	10.09.1996	1.183,26	-18,33%
1997	1.655,36	10.02.1997	1.052,44	08.01.1997	1.404,70	18,71%
1998	2.026,47	10.08.1998	1.378,49	06.01.1998	1.705,77	21,43%
1999	1.981,87	19.02.1999	1.679,48	05.01.1999	1.806,26	5,89%
2000	1.903,66	24.01.2000	1.584,23	25.05.2000	1.807,94	0,09%
2001	2.159,35	19.12.2001	1.700,24	25.04.2001	2.151,59	19,01%
2002	3.547,64	08.11.2002	2.140,80	03.01.2002	3.340,20	55,24%
2003	4.034,53	05.12.2003	3.067,67	03.07.2003	3.931,64	17,71%
2004	4.935,29	15.11.2004	3.922,74	05.01.2004	4.904,48	24,74%
2005	5.131,61	01.02.2005	4.301,58	28.09.2005	4.630,10	-5,59%

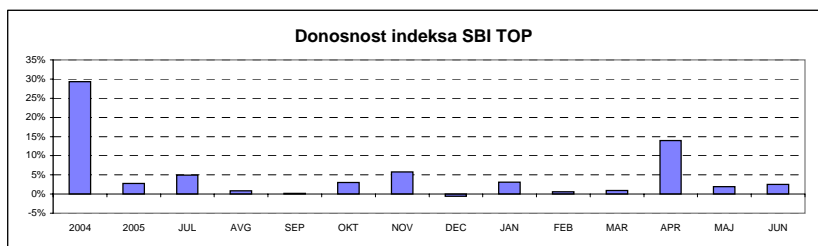
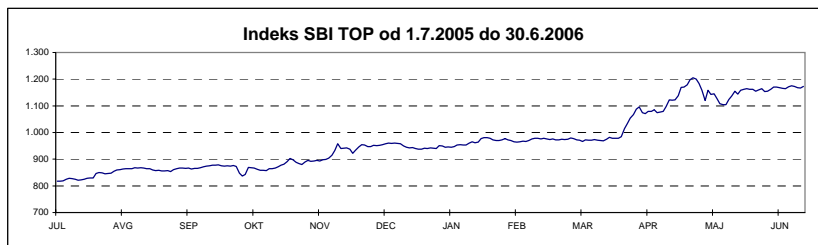
Leto 2006	Najvišja vrednost	Datum	Najnižja vrednost	Datum	Zaključna vrednost	Mesečna donosnost
januar	4.663,04	25.01.2006	4.569,47	10.01.2006	4.637,03	0,15%
februar	4.606,29	01.02.2006	4.515,97	15.02.2006	4.549,71	-1,88%
marec	4.543,71	01.03.2006	4.427,22	29.03.2006	4.438,97	-2,43%
april	4.919,59	28.04.2006	4.483,79	03.04.2006	4.919,59	10,83%
maj	5.159,15	10.05.2006	4.881,34	24.05.2006	5.019,27	2,03%
junij	5.092,89	30.06.2006	5.011,86	13.06.2006	5.092,89	1,47%



SBI TOP - SLOVENSKI BLUE-CHIP INDEKS

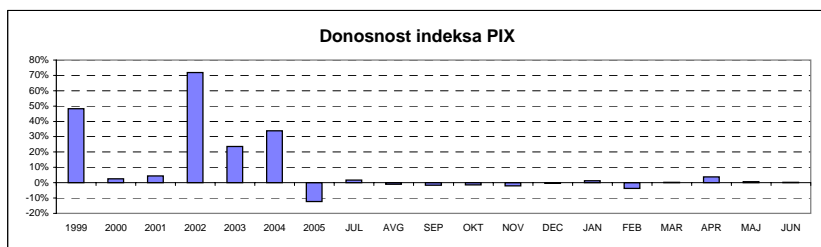
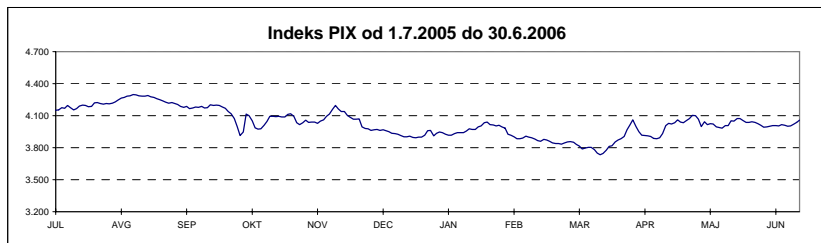
	Najvišja vrednost	Datum	Najnižja vrednost	Datum	Zaključna vrednost	Letna donosnost
2003	730,49	04.12.2003	534,14	08.07.2003	707,94	n.p.
2004	946,60	25.11.2004	706,53	05.01.2004	915,40	29,30%
2005	960,74	08.12.2005	817,33	01.07.2005	941,02	2,80%

Leto 2006	Najvišja vrednost	Datum	Najnižja vrednost	Datum	Zaključna vrednost	Mesečna donosnost
januar	980,74	26.01.2006	940,16	03.01.2006	970,05	3,08%
februar	978,76	03.02.2006	963,49	10.02.2006	975,50	0,56%
marec	984,90	31.03.2006	966,92	14.03.2006	984,90	0,96%
april	1.122,28	28.04.2006	1.014,47	03.04.2006	1.122,28	13,95%
maj	1.205,06	10.05.2006	1.104,23	25.05.2006	1.143,93	1,93%
junij	1.174,91	26.06.2006	1.153,85	13.06.2006	1.172,96	2,54%



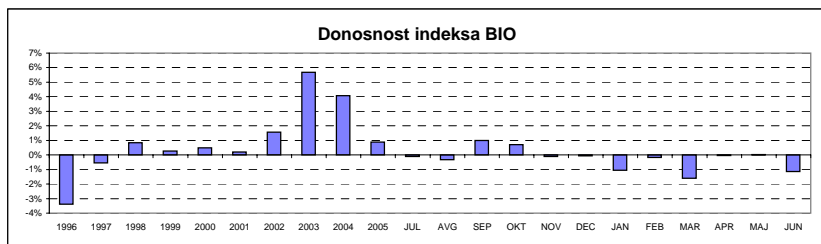
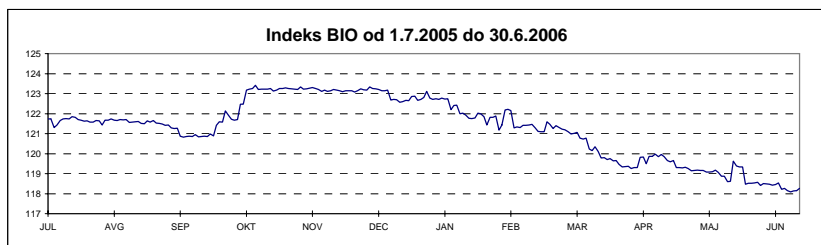
INDEKS INVESTICIJSKIH SKLADOV

	Najvišja vrednost	Datum	Najnižja vrednost	Datum	Zaključna vrednost	Letna donosnost
1999	1.633,77	19.10.1999	965,15	29.04.1999	1.483,50	48,35%
2000	1.572,13	17.01.2000	1.097,07	25.05.2000	1.520,79	2,51%
2001	1.588,02	28.12.2001	1.328,44	23.05.2001	1.588,02	4,42%
2002	3.013,05	27.11.2002	1.551,00	03.01.2002	2.729,73	71,90%
2003	3.374,22	29.12.2003	2.558,26	12.03.2003	3.372,03	23,53%
2004	4.606,40	26.11.2004	3.367,18	05.01.2004	4.513,38	33,85%
2005	4.752,47	31.01.2005	3.893,96	22.12.2005	3.962,29	-12,21%
Leto 2005	Najvišja vrednost	Datum	Najnižja vrednost	Datum	Zaključna vrednost	Mesečna donosnost
januar	4.038,91	27.01.2006	3.910,11	03.01.2006	4.013,39	1,29%
februar	4.010,39	02.02.2006	3.860,13	23.02.2006	3.860,63	-3,81%
marec	3.872,81	31.03.2006	3.733,91	23.03.2006	3.872,81	0,32%
april	4.060,37	07.04.2006	3.883,82	20.04.2006	4.023,30	3,89%
maj	4.103,83	11.05.2006	3.982,12	25.05.2006	4.049,22	0,64%
junij	4.073,27	01.06.2006	3.992,54	14.06.2006	4.059,45	0,25%



BORZNI INDEKS OBVEZNIC

	Najvišja vrednost	Datum	Najnižja vrednost	Datum	Zaključna vrednost	Letna donosnost
1995	113,52	14.12.1995	100,46	05.07.1995	111,68	n.p.
1996	111,96	08.01.1996	106,61	28.06.1996	107,89	-3,39%
1997	110,97	08.04.1997	104,90	29.01.1997	107,31	-0,54%
1998	108,22	30.12.1998	101,68	25.05.1998	108,22	0,85%
1999	110,52	04.02.1999	104,53	16.08.1999	108,50	0,25%
2000	109,63	15.12.2000	103,96	09.06.2000	109,03	0,50%
2001	110,08	17.09.2001	107,81	21.03.2001	109,25	0,20%
2002	111,06	27.12.2002	107,17	12.03.2002	110,96	1,56%
2003	118,14	21.11.2003	110,20	24.01.2003	117,27	5,69%
2004	122,27	27.12.2004	116,28	14.01.2004	122,04	4,07%
2005	123,41	07.10.2005	120,63	20.01.2005	123,11	0,88%
Leto 2006	Najvišja vrednost	Datum	Najnižja vrednost	Datum	Zaključna vrednost	Mesečna donosnost
januar	122,78	03.01.2006	121,43	30.01.2006	121,82	-1,05%
februar	122,22	09.02.2006	121,10	24.02.2006	121,60	-0,18%
marec	121,46	01.03.2006	119,64	30.03.2006	119,65	-1,60%
april	119,98	20.04.2006	119,26	07.04.2006	119,59	-0,05%
maj	119,65	03.05.2006	118,60	29.05.2006	119,63	0,03%
junij	119,38	01.06.2006	118,09	27.06.2006	118,27	-1,14%



A2) SESTAVA BORZNIH INDEKSOV

SESTAVA SLOVENSKI BORZNI INDEKS NA DAN 30.6.2006

Izdaja	Trgovalna koda	Prilagojeno število delnic	Bazni tečaj v SIT	Prilagojeni delež v %	Panoga	Tržna kapitalizacija indeksa na dan 30.6.2006 (prosti obtok)	Delež panoge
KRKA	KRKG	552.231	30.026,12	15,00%	farmacija	80.428.585.055 SIT	16,05%
PETROL	PETG	945.442	22.251,50	15,00%	nafta in plin	89.025.447.049 SIT	17,76%
MERCATOR	MELR	1.432.009	4.520,37	11,73%	trgovina	54.333.571.880 SIT	14,84%
GORENJE	GRVG	7.940.102	2.157,29	9,54%	gospodinjiski aparati	42.878.059.419 SIT	8,55%
PIVOVARNA LAŠKO	PILR	5.276.093	6.199,69	8,83%	hrana in pijače	41.415.905.505 SIT	8,26%
SAVA	SAVA	879.957	16.791,89	8,42%	holding	38.396.818.100 SIT	12,11%
LUKA KOPER	LKPG	4.138.622	2.310,79	5,85%	transport	32.561.808.785 SIT	13,64%
INTEREUROPA	IEKG	4.747.177	4.919,17	5,38%	transport	27.726.077.156 SIT	
ISTRABENZ	ITBG	2.689.989	2.700,00	4,49%	holding	22.279.833.893 SIT	
HELIOS, DOMŽALE	HDOG	100.684	190.644,74	4,35%	kemijski proizvodi	19.426.738.172 SIT	5,35%
MERKUR	MER	520.860	18.003,70	4,19%	trgovina	20.030.718.229 SIT	
JUTEKS	JTKG	360.837	25.503,72	2,09%	gradbeni materiali	8.660.088.000 SIT	1,73%
TERME ČATEŽ	TRCG	252.991	39.457,14	1,83%	hoteli, gostinstvo, turizem	8.601.946.991 SIT	1,72%
AERODROM LJUBLJANA	AELG	875.928	11.492,98	1,73%	transport	8.058.485.044 SIT	
CINKARNA CELJE	CICG	294.171	23.500,00	1,57%	kemijski proizvodi	7.413.109.200 SIT	
Tržna kapitalizacija indeksa						501.237.192.477,76	
Delež trž. kapitalizacije rednih delnic v indeksu							35,07%

SESTAVA SLOVENSKI BLUE-CHIP INDEKS NA DAN 30.6.2006

Izdaja	Trgovalna koda	Prilagojeno število delnic	Bazni tečaj v EUR	Prilagojeni delež v %	Panoga	Tržna kapitalizacija indeksa na dan 30.6.2006 (prosti obtok)	Delež panoge
KRKA	KRKG	831.140	162,48	30,00%	farmacija	121.049.731.331 SIT	30,75%
PETROL	PETG	1.422.945	120,41	30,00%	nafta in plin	133.988.456.987 SIT	34,04%
MERCATOR	MELR	1.432.009	24,46	15,59%	trgovina	54.333.571.880 SIT	13,80%
GORENJE	GRVG	7.940.102	10,23	12,68%	gospodinjiski aparati	42.878.059.419 SIT	10,89%
PIVOVARNA LAŠKO	PILR	5.276.093	27,19	11,73%	hrana in pijače	41.415.905.505 SIT	10,52%
Tržna kapitalizacija indeksa						393.665.725.122,57	
Delež trž. kapitalizacije rednih delnic v indeksu							27,55%

SESTAVA INDEKS INVESTICIJSKIH SKLADOV NA DAN 30.6.2006

Izdaja	Trgovalna koda	Prilagojeno število delnic	Bazni tečaj v SIT	Prilagojeni delež v %	Tržna kapitalizacija indeksa na dan 30.6.2006
ZLATA MONETA I, ID	ZM1N	96.936.367	23,56	15,00%	13.956.898.121 SIT
NFD 1 DELNIŠKI INVESTICIJSKI SKLAD	NF1N	41.825.057	65,42	15,00%	13.125.539.388 SIT
KD ID	KDIR	7.265.642	577,40	15,00%	12.859.605.089 SIT
INFOND ID	IFIR	5.798.081	1.691,31	15,00%	13.338.137.456 SIT
MAKSIMA ID	MAIR	5.458.486	1.707,96	15,00%	13.671.105.696 SIT
KRONA SENIOR	SNOG	7.316.086	1.677,12	12,81%	11.746.927.164 SIT
ZVON ENA ID	ZVIR	2.277.577	2.500,14	6,11%	5.709.316.145 SIT
INFOND ID 1	IFDR	4.956.471	1.232,99	6,08%	5.318.888.160 SIT
Tržna kapitalizacija indeksa					89.726.417.217,29
Delež trž. kapitalizacije inv. skladov v indeksu					60,89%

SESTAVA BORZNI INDEKS OBVEZNIC NA DAN 30.6.2006

Izdaja	Trgovalna koda	Bazni tečaj	Prilagojeni delež v %
SLOVENSKA ODŠKODNINSKA DRUŽBA 2.IZDAJA	SOS2E	104,03	50,00%
REPUBLIKA SLOVENIJA 53. IZDAJA	RS53	111,12	18,58%
REPUBLIKA SLOVENIJA 26. IZDAJA	RS26	110,00	15,90%
REPUBLIKA SLOVENIJA 38. IZDAJA	RS38	118,39	15,52%

**B) ŠTEVILO IZDAJATELJEV, IZDAJ VREDNOSTNIH PAPIRJEV IN BORZNIH
ČLANOV**

	31.12.2004	31.12.2005	31.5.2006	30.6.2006
ŠTEVILO IZDAJATELJEV	172	148	143	141
Borzni trg	40	33	34	34
Prva kotacija delnice		7	7	7
Delnice	29	18	19	19
Obveznice	11	8	8	8
Vzajemni skladi				1
Prosti trg	137	121	115	112
Delnice	111	91	88	85
Obveznice	15	21	20	20
Investicijske družbe	11	10	8	8
Kratkoročni vrednostni papirji	1	1	1	1
	31.12.2004	31.12.2005	31.5.2006	30.6.2006
ŠTEVILO IZDAJ VRED. PAPIRJEV	254	227	218	221
Borzni trg	105	88	84	87
Prva kotacija delnice		7	7	7
Delnice	29	18	19	19
Obveznice	76	63	58	60
Vzajemni skladi				1
Prosti trg	149	139	136	134
Delnice	113	93	90	87
Obveznice	25	36	38	39
Investicijske družbe	11	10	8	8
Kratkoročni vrednostni papirji	10	12	10	12
	31.12.2004	31.12.2005	31.5.2006	30.6.2006
ŠTEVILO ČLANOV	27	27	26	25

C1) PROMET Z VREDNOSTNIMI PAPIRJI NA BORZNEM TRGU V JUNIJU 2006

1. Delnice

Izdaja	Promet (v SIT)	Promet s svežnji (v SIT)	Promet z aplikacijami (v SIT)	Delež v skupnem prometu na borznem trgu	Delež v prometu z delnicami borznega trga	Količina	Št. poslov
Delnice skupaj	13.322.504.638	8.196.278.724	1.890.111.956	95,77%	100,00%	562.298	5.926
Prva kotacija delnice	10.701.808.710	6.770.597.307	711.760.906	76,93%	80,33%	266.712	4.564
1 KRKA	5.270.274.887	2.607.852.473	327.713.500	37,89%	39,56%	35.799	2.015
2 PETROL	4.128.038.091	3.201.764.111	275.076.389	29,68%	30,99%	45.700	1.442
3 GORENJE	506.142.067	55.500.000	16.073.562	3,64%	3,80%	92.361	430
4 INTEREUROPA	423.947.813	109.587.089	13.190.525	3,05%	3,18%	73.885	290
5 MERCATOR	237.210.200	553.934.338	42.235.621	1,71%	1,78%	6.236	243
6 MERKUR	112.747.504	159.104.991	35.565.691	0,81%	0,85%	2.982	96
7 DROGA KOLINSKA	23.448.148	82.854.305	1.905.618	0,17%	0,18%	9.749	48
Ostale delnice	2.615.784.565	1.425.681.417	1.177.445.671	18,80%	19,63%	294.802	1.354
1 ISTRABENZ	1.175.631.835	200.051.805	1.077.357.180	8,45%	8,82%	144.239	239
2 PIVOVARNA LAŠKO	437.885.331	90.850.000	39.135.206	3,15%	3,29%	55.973	200
3 LUKA KOPER	393.051.268	623.215.749	14.702.903	2,83%	2,95%	50.166	342
4 SAVA	169.466.686	64.109.836	22.019.256	1,22%	1,27%	3.931	176
5 AERODROM LJUBLJANA	113.307.687	0	5.110.552	0,81%	0,85%	12.090	102
6 AUTOCOMMERCE	109.332.162	140.122.950	16.202	0,79%	0,82%	13.487	45
7 ŽITO	93.051.892	0	3.370.008	0,67%	0,70%	3.106	98
8 DELO	31.655.712	66.786.877	1.493.330	0,23%	0,24%	1.335	20
9 SALUS, LJUBLJANA	30.831.222	0	1.363.395	0,22%	0,23%	250	24
10 TERME ČATEŽ	30.484.590	151.219.200	3.949.805	0,22%	0,23%	875	26
11 ETOL	20.807.084	0	3.009.995	0,15%	0,16%	439	39
12 EMONA OBALA	4.053.446	0	3.724.800	0,03%	0,03%	6.351	14
13 DELO PRODAJA	3.290.889	89.325.000	1.945.469	0,02%	0,02%	692	6
14 MLINOTEST	1.104.217	0	200.720	0,01%	0,01%	956	8
15 GEODETSKI ZAVOD SLOVENIJE	990.000	0	22.000	0,01%	0,01%	450	4
16 COMET	496.393	0	0	0,00%	0,00%	283	3
17 NIKA	259.150	0	24.850	0,00%	0,00%	73	6
18 KOMPAS MTS	85.001	0	0	0,00%	0,00%	106	2
Prednostne delnice	4.911.363	0	905.379	0,04%	0,04%	784	8
1 PROBANKA	4.911.363	0	905.379	0,04%	0,04%	784	8

2. Obveznice

Izdaja	Promet (v SIT)	Promet s svežnji (v SIT)	Promet z aplikacijami (v SIT)	Delež v skupnem prometu borznega trga	Delež v prometu z obveznicami borznega trga	Količina	Št. poslov
Obveznice skupaj	586.492.418	357.871.576	224.035.087	4,22%	100,00%	165.096	390
1 ABANKA 6. IZDAJA	123.296.230	0	60.113.574	0,89%	21,02%	4.965	9
2 REPUBLIKA SLOVENIJA 50. IZDAJA	98.609.879	0	73.905.961	0,71%	16,81%	3.996	6
3 REPUBLIKA SLOVENIJA 39. IZDAJA	82.834.364	0	15.934.699	0,60%	14,12%	139.133	213
4 NLB 19. IZDAJA	65.562.600	47.239.000	0	0,47%	11,18%	678	5
5 REPUBLIKA SLOVENIJA 38. IZDAJA	46.935.087	0	35.693.647	0,34%	8,00%	1.765	14
6 REPUBLIKA SLOVENIJA 21. IZDAJA	40.369.400	0	0	0,29%	6,88%	5.375	20
7 REPUBLIKA SLOVENIJA 59. IZDAJA	38.546.870	0	12.811.800	0,28%	6,57%	3.893	5
8 REPUBLIKA SLOVENIJA 26. IZDAJA	20.929.485	0	326.117	0,15%	3,57%	834	9
9 BTC 2. IZDAJA	19.343.878	0	5.996.643	0,14%	3,30%	807	5
10 REPUBLIKA SLOVENIJA 53. IZDAJA	13.115.958	206.218.741	7.995.858	0,09%	2,24%	518	23
11 REPUBLIKA SLOVENIJA 29. IZDAJA	12.741.360	0	50.566	0,09%	2,17%	504	7
12 REPUBLIKA SLOVENIJA 58. IZDAJA	5.963.725	69.594.000	397.400	0,04%	1,02%	601	11
13 REPUBLIKA SLOVENIJA 55. IZDAJA	5.935.107	0	591.004	0,04%	1,01%	593	18
14 REPUBLIKA SLOVENIJA 57. IZDAJA	2.488.528	0	2.488.528	0,02%	0,42%	238	7
15 REPUBLIKA SLOVENIJA 48. IZDAJA	1.845.706	0	1.264.751	0,01%	0,31%	73	5
16 BTC 1. IZDAJA	1.708.313	0	1.053.678	0,01%	0,29%	471	7
17 STANOVANJSKI SKLAD RS 1. IZDAJA	1.576.087	0	1.576.087	0,01%	0,27%	315	3
18 REPUBLIKA SLOVENIJA 31. IZDAJA	946.864	0	946.864	0,01%	0,16%	92	2
19 REPUBLIKA SLOVENIJA 56. IZDAJA	888.940	0	837.940	0,01%	0,15%	87	4
20 REPUBLIKA SLOVENIJA 32. IZDAJA	852.533	0	852.533	0,01%	0,15%	34	2
21 REPUBLIKA SLOVENIJA 61. IZDAJA	395.200	0	98.800	0,00%	0,07%	40	2
22 HOTELI BERNARDIN	292.711	0	175.627	0,00%	0,05%	5	3
23 BANKA VIPA 7. IZDAJA	251.584	0	251.584	0,00%	0,04%	8	1
24 REPUBLIKA SLOVENIJA 54. IZDAJA	241.582	0	241.582	0,00%	0,04%	22	2
25 REPUBLIKA SLOVENIJA 62. IZDAJA	201.390	0	0	0,00%	0,03%	21	1
26 REPUBLIKA SLOVENIJA 49. IZDAJA	189.213	0	0	0,00%	0,03%	2	1
27 BANKA VIPA 4. IZDAJA	163.509	0	163.509	0,00%	0,03%	14	2
28 REPUBLIKA SLOVENIJA 18. IZDAJA	130.105	0	130.105	0,00%	0,02%	5	1
29 BANKA VIPA 5. IZDAJA	91.432	0	91.432	0,00%	0,02%	6	1
30 STANOVANJSKI SKLAD RS 2. IZDAJA	44.798	0	44.798	0,00%	0,01%	1	1
31 BANKA VIPA 6. IZDAJA	0	0	0	0,00%	0,00%	0	0
32 NLB 11. IZDAJA	0	34.819.835	0	0,00%	0,00%	0	0
33 BANKA CELJE 7. IZDAJA	0	0	0	0,00%	0,00%	0	0
34 NOVA KBM 6. IZDAJA	0	0	0	0,00%	0,00%	0	0
35 REPUBLIKA SLOVENIJA 23. IZDAJA	0	0	0	0,00%	0,00%	0	0
36 REPUBLIKA SLOVENIJA 44. IZDAJA	0	0	0	0,00%	0,00%	0	0
37 NLB 17. IZDAJA	0	0	0	0,00%	0,00%	0	0
38 REPUBLIKA SLOVENIJA 52. IZDAJA	0	0	0	0,00%	0,00%	0	0
39 REPUBLIKA SLOVENIJA 33. IZDAJA	0	0	0	0,00%	0,00%	0	0
40 NOVA KBM 3. IZDAJA SERIJA A	0	0	0	0,00%	0,00%	0	0
41 NLB 13. IZDAJA	0	0	0	0,00%	0,00%	0	0
42 ABANKA 4. IZDAJA	0	0	0	0,00%	0,00%	0	0
43 NOVA KBM 3. IZDAJA SERIJA B	0	0	0	0,00%	0,00%	0	0
44 NLB 10. IZDAJA	0	0	0	0,00%	0,00%	0	0
45 BANKA CELJE 5. IZDAJA	0	0	0	0,00%	0,00%	0	0
46 NOVA KBM 7. IZDAJA	0	0	0	0,00%	0,00%	0	0
47 REPUBLIKA SLOVENIJA 60. IZDAJA	0	0	0	0,00%	0,00%	0	0
48 NOVA KBM 5. IZDAJA	0	0	0	0,00%	0,00%	0	0
49 ABANKA VIPA 7. IZDAJA	0	0	0	0,00%	0,00%	0	0
50 NLB 16. IZDAJA	0	0	0	0,00%	0,00%	0	0
51 BANKA VIPA 3. IZDAJA	0	0	0	0,00%	0,00%	0	0
52 NLB 9. IZDAJA	0	0	0	0,00%	0,00%	0	0
53 NLB 12. IZDAJA	0	0	0	0,00%	0,00%	0	0
54 ABANKA VIPA 11. IZDAJA	0	0	0	0,00%	0,00%	0	0
55 BANKA CELJE 8. IZDAJA	0	0	0	0,00%	0,00%	0	0
56 NOVA KBM 8. IZDAJA	0	0	0	0,00%	0,00%	0	0
57 ABANKA VIPA 12. IZDAJA	0	0	0	0,00%	0,00%	0	0
58 BANKA CELJE 6. IZDAJA SERIJA A	0	0	0	0,00%	0,00%	0	0
59 REPUBLIKA SLOVENIJA 27. IZDAJA	0	0	0	0,00%	0,00%	0	0
60 NLB 18. IZDAJA	0	0	0	0,00%	0,00%	0	0
Skupaj borzni trg (delnice in obveznice)	13.908.997.056	8.554.150.300	2.114.147.043	99,99%	-	727.394	6.316

3. Vzajemni skladi

Izdaja	Promet brez svežnjev (v SIT)	Promet s svežnji (v SIT)	Promet z aplikacijami (v SIT)	Delež v skupnem prometu borznega trga (brez svežnjev)	Delež v prometu z VS (brez svežnjev)	Količina (brez svežnjev)	Št. poslov (brez svežnjev)
Skupaj vzajemni skladi	1.533.685	0	1.450.040	0,01%	100,00%	1.178	7
1 MP-EUROSTOCK.SI	1.533.685	0	1.450.040	0,01%	100,00%	1.178	7
Skupaj borzni trg	13.910.530.741	8.554.150.300	2.115.597.083	-	-	728.572	6.323

C2) PROMET Z VREDNOSTNIMI PAPIRJI NA PROSTEM TRGU V JUNIJU 2006

1. Delnice (1)

Izdaja	Promet (v SIT)	Promet s svežnji (v SIT)	Promet z aplikacijami (v SIT)	Delež v skupnem prometu prostega trga	Delež v prometu z delnicami prostega trga	Količina	Št. poslov
Delnice	1.045.163.130	1.387.849.117	112.579.915	25,36%	100,00%	767.188	6.016
Redne delnice	1.001.913.458	1.387.849.117	112.289.207	24,31%	95,86%	760.734	5.721
1 NFD HOLDING	106.037.948	0	6.081.516	2,57%	10,15%	161.962	620
2 CINKARNA CELJE	85.795.480	0	11.474.800	2,08%	8,21%	3.388	32
3 KD HOLDING	80.537.011	0	9.821.149	1,95%	7,71%	7.607	528
4 ZVON ENA HOLDING	75.892.598	90.000.000	9.710.669	1,84%	7,26%	41.806	395
5 INFOND HOLDING	69.314.273	0	4.951.181	1,68%	6,63%	81.520	359
6 LESNINA	63.865.263	0	4.496.756	1,55%	6,11%	240	47
7 HELIOS, DOMŽALE	60.271.188	125.450.000	7.202.000	1,46%	5,77%	317	53
8 ZVON DVA HOLDING	60.193.731	0	4.617.989	1,46%	5,76%	143.566	495
9 JUTEKS	55.434.927	376.626.500	5.997.657	1,34%	5,30%	2.351	100
10 MEDALJON	48.476.406	0	2.002.200	1,18%	4,64%	20.628	36
11 AKTIVA NALOŽBE	41.529.250	0	5.522.350	1,01%	3,97%	43.715	426
12 ETRA 33	34.822.180	0	1.395.000	0,84%	3,33%	370	31
13 ISKRA AVTOELEKTRIKA	26.891.098	0	5.231.055	0,65%	2,57%	2.956	26
14 ZLATA MONETA II	23.819.323	0	1.084.218	0,58%	2,28%	46.544	186
15 MAKSIMA HOLDING	22.219.465	0	228.506	0,54%	2,13%	24.186	414
16 KD GROUP	12.840.000	706.898.841	0	0,31%	1,23%	107	10
17 VIPA HOLDING	11.611.606	0	921.258	0,28%	1,11%	12.587	89
18 GORENJSKI TISK	11.076.000	0	8.610.000	0,27%	1,06%	3.692	34
19 MAKSIMA INVEST	9.673.659	0	156.548	0,23%	0,93%	31.457	450
20 INFOND HOLDING 1	9.464.981	0	0	0,23%	0,91%	23.991	346
21 KS2 NALOŽBE	9.220.000	0	1.594.000	0,22%	0,88%	9.220	133
22 POM-INVEST	7.084.351	0	3.579.000	0,17%	0,68%	57	13
23 JAVOR PIVKA	5.863.338	0	0	0,14%	0,56%	8.094	31
24 MERCATA	5.821.759	0	338.648	0,14%	0,56%	8.492	88
25 HRAM HOLDING	5.716.194	0	315.155	0,14%	0,55%	12.292	85
26 LIP BLEĐ	5.404.232	0	4.699.732	0,13%	0,52%	4.045	11
27 VIZIJA HOLDING	5.153.337	0	230.250	0,13%	0,49%	9.191	76
28 TRIGLAV NALOŽBE	4.891.324	0	204.114	0,12%	0,47%	12.869	117
29 VIZIJA HOLDING ENA	4.236.071	0	195.500	0,10%	0,41%	8.542	67
30 SIJAJ HRASTNIK	3.340.012	0	2.884.000	0,08%	0,32%	933	3
31 TRIGLAV, FINANČNA DRUŽBA	3.163.699	0	1.081.829	0,08%	0,30%	1.512	33
32 MODRA LINIJA HOLDING	2.943.420	0	2.228.210	0,07%	0,28%	3.465	55
33 KRONA HOLDING	2.516.400	0	340.800	0,06%	0,24%	4.194	27
34 SLOVENIJALLES	2.199.530	0	0	0,05%	0,21%	209	10
35 IMP ČRPALKE LJUBLJANA	2.162.612	0	1.476.200	0,05%	0,21%	983	41
36 TOSAMA	2.129.905	0	0	0,05%	0,20%	213	13
37 MELAMIN	2.075.554	0	545.900	0,05%	0,20%	413	9
38 TRDNJAVA HOLDING	1.787.884	0	428.010	0,04%	0,17%	5.827	26
39 PLAMA - PUR	1.787.500	0	630.000	0,04%	0,17%	715	7
40 M1	1.553.291	0	0	0,04%	0,15%	3.742	44
41 LESNINA EMMI	1.483.930	0	20.640	0,04%	0,14%	3.451	7
42 LIZ INŽENIRING	1.459.500	0	0	0,04%	0,14%	973	7
43 ALPETOUR POTOVALNA AGENCIJA	1.050.300	0	942.300	0,03%	0,10%	389	5
44 BELINKA	940.600	0	0	0,02%	0,09%	213	2
45 TERME DOBRNA	716.711	0	9.592	0,02%	0,07%	626	9
46 GRAND HOTEL UNION	691.575	0	139.995	0,02%	0,07%	247	8
47 VELANA	682.956	0	0	0,02%	0,07%	1.244	3
48 NAMA	615.000	0	0	0,01%	0,06%	190	3
49 MITOL SEŽANA	597.800	0	0	0,01%	0,06%	146	2
50 CETIS	588.400	0	0	0,01%	0,06%	26	5

1. Delnice (2)

Izdaja	Promet (v SIT)	Promet s svežnji (v SIT)	Promet z aplikacijami (v SIT)	Delež v skupnem borznem prometu	Delež v prometu z delnicami	Količina	Št. poslov
51 MARINA PORTOROŽ	573.006	0	0	0,01%	0,05%	60	1
52 ŽITO INTES	527.805	0	22.250	0,01%	0,05%	1.852	15
53 TRDNJAVA I HOLDING	523.461	0	316.460	0,01%	0,05%	1.454	11
54 FOND INVEST	494.250	0	0	0,01%	0,05%	405	38
55 DZS	465.348	0	354.590	0,01%	0,04%	77	5
56 COLOR	385.000	0	0	0,01%	0,04%	175	9
57 JATA EMONA	291.063	0	0	0,01%	0,03%	393	3
58 GOZDNO GOSPODARSTVO BLEĐ	233.600	0	0	0,01%	0,02%	146	2
59 NIKO	140.000	0	0	0,00%	0,01%	4	1
60 ŽELEZARNA RAVNE - MONTER DRAVOGRAD	128.706	0	0	0,00%	0,01%	66	2
61 FINIRA	128.466	0	0	0,00%	0,01%	183	8
62 MK TISKARNA	120.000	0	120.000	0,00%	0,01%	40	1
63 GEA	119.201	0	0	0,00%	0,01%	199	2
64 INLES	42.180	0	42.180	0,00%	0,00%	111	1
65 MEDVĚŠEK PUŠNIK	40.000	88.873.776	0	0,00%	0,00%	2	1
66 POM NALOŽBE	38.000	0	38.000	0,00%	0,00%	1	1
67 JADRAN	13.800	0	0	0,00%	0,00%	3	1
68 INTARA	6.000	0	6.000	0,00%	0,00%	60	2
69 LIV POSTOJNA	0	0	0	0,00%	0,00%	0	0
70 ALPOS	0	0	0	0,00%	0,00%	0	0
71 JELEN GOSTINSKO PODJETJE	0	0	0	0,00%	0,00%	0	0
72 INTERTRADE ITA	0	0	0	0,00%	0,00%	0	0
73 HIDROTEHNIK	0	0	0	0,00%	0,00%	0	0
74 ELMO	0	0	0	0,00%	0,00%	0	0
75 TEKSTINA	0	0	0	0,00%	0,00%	0	0
76 ZDRAVILIŠČE ROGAŠKA	0	0	0	0,00%	0,00%	0	0
77 GORIŠKE OPEKARNE	0	0	0	0,00%	0,00%	0	0
78 EGOLES	0	0	0	0,00%	0,00%	0	0
79 STOLARNA DOBREPOLJE	0	0	0	0,00%	0,00%	0	0
80 CREINA	0	0	0	0,00%	0,00%	0	0
81 TOVARNA SLADKORJA ORMOŽ	0	0	0	0,00%	0,00%	0	0
82 AVTOPREVOZNIŠTVO IN SERVISI	0	0	0	0,00%	0,00%	0	0
83 RTC KRVAVEC	0	0	0	0,00%	0,00%	0	0
84 GEA COLLEGE	0	0	0	0,00%	0,00%	0	0
85 MIP	0	0	0	0,00%	0,00%	0	0
86 KOŠAKI TMI	0	0	0	0,00%	0,00%	0	0
87 SWATY	0	0	0	0,00%	0,00%	0	0
Prednostne delnice	43.249.672	0	290.708	1,05%	4,14%	6.454	295
1 KD HOLDING	43.249.672	0	290.708	1,05%	4,14%	6.454	295
2 PRVA POKOJNINSKA DRUŽBA	0	0	0	0,00%	0,00%	0	0
3 ZDRAVILIŠČE ROGAŠKA	0	0	0	0,00%	0,00%	0	0

2. Obveznice

Izdaja	Promet (v SIT)	Promet s svežnji (v SIT)	Promet z aplikacijami (v SIT)	Delež v skupnem prometu prostega trga	Delež v prometu z obveznicami prostega trga	Količina	Št. poslov
Obveznice	1.443.219.671	980.856.626	264.741.954	35,01%	100,00%	112.356	419
1 SLOVENSKA ODŠKODNINSKA DRUŽBA 2.IZDAJA	1.276.824.139	123.251.360	180.229.164	30,98%	88,47%	105.695	399
2 ABANKA VIPA 8. IZDAJA	76.284.464	0	13.686.689	1,85%	5,29%	3.125	3
3 DEOS 1. IZDAJA	68.113.228	0	67.159.556	1,65%	4,72%	2.900	9
4 NLB 15. IZDAJA	10.914.750	285.862.500	0	0,26%	0,76%	105	1
5 PROBANKA 7. IZDAJA	6.409.287	0	0	0,16%	0,44%	255	2
6 STANOVANJSKI SKLAD RS 3. IZDAJA	2.465.346	0	2.465.346	0,06%	0,17%	34	1
7 CIMOS 1. IZDAJA	1.007.258	0	0	0,02%	0,07%	39	2
8 FACTOR BANKA 10. IZDAJA	1.002.100	0	1.002.100	0,02%	0,07%	1	1
9 FACTOR BANKA 6. IZDAJA	199.099	0	199.099	0,00%	0,01%	2	1
10 POŠTNA BANKA SLOVENIJE 6. IZDAJA	0	0	0	0,00%	0,00%	0	0
11 POŠTNA BANKA SLOVENIJE 7. IZDAJA	0	0	0	0,00%	0,00%	0	0
12 PROBANKA 5. IZDAJA	0	0	0	0,00%	0,00%	0	0
13 NLB 8. IZDAJA	0	0	0	0,00%	0,00%	0	0
14 POŠTNA BANKA SLOVENIJE 2. IZDAJA	0	0	0	0,00%	0,00%	0	0
15 PROBANKA 6. IZDAJA	0	0	0	0,00%	0,00%	0	0
16 POŠTNA BANKA SLOVENIJE 5. IZDAJA	0	0	0	0,00%	0,00%	0	0
17 DBS 4. IZDAJA	0	0	0	0,00%	0,00%	0	0
18 FACTOR BANKA 11. IZDAJA	0	0	0	0,00%	0,00%	0	0
19 DARS 2. IZDAJA	0	0	0	0,00%	0,00%	0	0
20 KD HOLDING 1. IZDAJA	0	0	0	0,00%	0,00%	0	0
21 BANKA CELJE 9. IZDAJA	0	479.710.000	0	0,00%	0,00%	0	0
22 DARS 3. IZDAJA	0	0	0	0,00%	0,00%	0	0
23 FACTOR BANKA 12. IZDAJA	0	0	0	0,00%	0,00%	0	0
24 KD HOLDING 2. IZDAJA	0	33.378.955	0	0,00%	0,00%	0	0
25 FACTOR BANKA 13. IZDAJA	0	0	0	0,00%	0,00%	0	0
26 SIP STROJNA INDUSTRIJA 1.IZDAJA SERIJA B	0	0	0	0,00%	0,00%	0	0
27 PROBANKA 4. IZDAJA	0	0	0	0,00%	0,00%	0	0
28 AUTOCOMMERCE 1. IZDAJA	0	0	0	0,00%	0,00%	0	0
29 ABANKA VIPA 9. IZDAJA	0	0	0	0,00%	0,00%	0	0
30 POTEZA NALOŽBE	0	0	0	0,00%	0,00%	0	0
31 ZAVAROVALNICA TRIGLAV 1. IZDAJA	0	0	0	0,00%	0,00%	0	0
32 NLB 14. IZDAJA	0	0	0	0,00%	0,00%	0	0
33 BANKA ZASAVJE 3. IZDAJA	0	0	0	0,00%	0,00%	0	0
34 DARS	0	0	0	0,00%	0,00%	0	0
35 POSLOVNI SISTEM MERCATOR	0	0	0	0,00%	0,00%	0	0
36 ABANKA VIPA 10. IZDAJA	0	58.653.811	0	0,00%	0,00%	0	0
37 FMR	0	0	0	0,00%	0,00%	0	0
38 FACTOR BANKA 8. IZDAJA	0	0	0	0,00%	0,00%	0	0
39 FACTOR BANKA 9. IZDAJA	0	0	0	0,00%	0,00%	0	0
Skupaj prosti trg (delnice in obveznice)	2.488.382.801	2.368.705.743	377.321.869	60,37%	-	879.544	6.435

3. Investicijske družbe

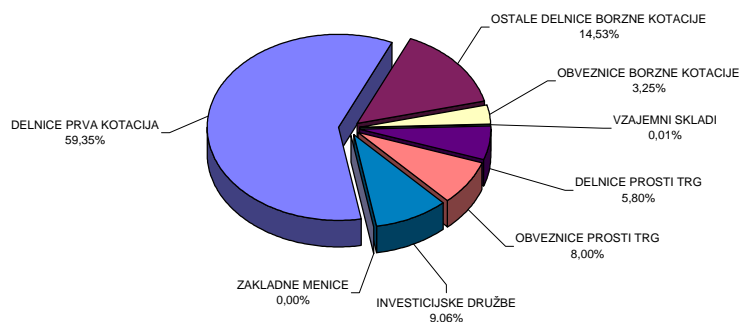
Izdaja	Promet brez svežnjev (v SIT)	Promet s svežnji (v SIT)	Promet z aplikacijami (v SIT)	Delež v skupnem prometu prostega trga (brez svežnjev)	Delež v prometu z IDI (brez svežnjev)	Količina (brez svežnjev)	Št. poslov (brez svežnjev)
Skupaj investicijske družbe	1.633.359.851	694.781.190	122.284.979	39,63%	100,00%	3.264.612	3.871
1 MAKSIMA ID	391.885.349	0	20.800.320	9,51%	23,99%	161.039	632
2 KD ID	348.631.788	526.605.000	15.386.975	8,46%	21,34%	194.979	731
3 ZLATA MONETA I, ID	269.857.526	85.260.000	17.688.963	6,55%	16,52%	1.869.810	373
4 NFD 1 DELNIŠKI INVESTICIJSKI SKLAD	269.416.329	82.916.190	28.666.247	6,54%	16,49%	842.314	642
5 KRONA SENIOR ID	138.527.313	0	13.794.254	3,36%	8,48%	86.678	311
6 INFOND ID	124.674.572	0	6.916.772	3,02%	7,63%	54.919	420
7 ZVON ENA ID	56.565.536	0	17.209.877	1,37%	3,46%	22.683	409
8 INFOND ID 1	33.801.438	0	1.821.571	0,82%	2,07%	32.190	353
Zakladne menice	0	0	0	-	-	0	0
Skupaj prosti trg	4.121.742.652	3.063.486.933	499.606.848	-	-	4.144.156	10.306
Skupaj promet na borzi v juniju 2006	18.032.273.393	11.617.637.233	2.615.203.931	-	-	4.872.728	16.629

C3) PROMET Z VREDNOSTNIMI PAPIRJI NA TUVL SEGMENTU V JUNIJU 2006

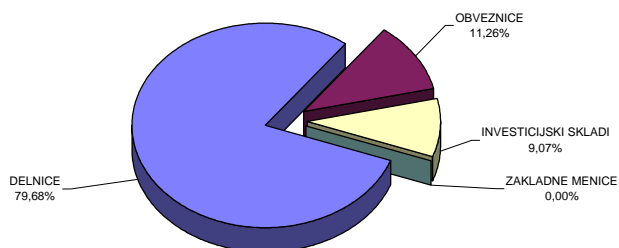
1. Obveznice

Izdaja	Promet (v SIT)	Delež v prometu TUVL segmenta - posameznega tip	Delež v prometu TUVL segmenta	Količina	Št. poslov
Skupaj obveznice	28.536.751.418	100,00%	53,21%	2.831.762	42
1 REPUBLIKA SLOVENIJA 57. IZDAJA	7.158.880.000	25,09%	13,35%	680.000	6
2 REPUBLIKA SLOVENIJA 59. IZDAJA	5.870.027.200	20,57%	10,94%	600.000	9
3 REPUBLIKA SLOVENIJA 61. IZDAJA	4.453.003.360	15,60%	8,30%	456.248	6
4 REPUBLIKA SLOVENIJA 55. IZDAJA	2.830.940.000	9,92%	5,28%	280.000	3
5 REPUBLIKA SLOVENIJA 56. IZDAJA	2.185.224.470	7,66%	4,07%	212.998	2
6 REPUBLIKA SLOVENIJA 60. IZDAJA	1.975.800.000	6,92%	3,68%	200.000	1
7 REPUBLIKA SLOVENIJA 52. IZDAJA	1.863.826.720	6,53%	3,48%	178.912	4
8 REPUBLIKA SLOVENIJA 62. IZDAJA	1.537.729.668	5,39%	2,87%	163.604	10
9 REPUBLIKA SLOVENIJA 54. IZDAJA	661.320.000	2,32%	1,23%	60.000	1
10 REPUBLIKA SLOVENIJA 58. IZDAJA	0	0,00%	0,00%	0	0
Skupaj zakladne menice	25.097.061.403	100,00%	46,79%	2.536.908	63
1 DVANAJSTMESNEČNE ZAKLADNE MENICE 33. IZDAJA	9.851.159.000	39,25%	18,37%	994.000	9
2 DVANAJSTMESNEČNE ZAKLADNE MENICE 34. IZDAJA	4.878.777.132	19,44%	9,10%	495.340	17
3 DVANAJSTMESNEČNE ZAKLADNE MENICE 32. IZDAJA	2.838.041.750	11,31%	5,29%	285.000	6
4 ŠESTMESEČNE ZAKLADNE MENICE 39. IZDAJA	2.472.077.662	9,85%	4,61%	248.750	7
5 DVANAJSTMESNEČNE ZAKLADNE MENICE 36. IZDAJA	1.427.271.900	5,69%	2,66%	146.500	4
6 ŠESTMESEČNE ZAKLADNE MENICE 41. IZDAJA	1.375.031.416	5,48%	2,56%	139.730	6
7 TRIMESEČNE ZAKLADNE MENICE 97. IZDAJA	687.938.998	2,74%	1,28%	69.200	4
8 ŠESTMESEČNE ZAKLADNE MENICE 38. IZDAJA	444.124.828	1,77%	0,83%	44.460	5
9 TRIMESEČNE ZAKLADNE MENICE 98. IZDAJA	435.792.117	1,74%	0,81%	43.928	2
10 DVANAJSTMESNEČNE ZAKLADNE MENICE 37. IZDAJA	387.360.000	1,54%	0,72%	40.000	1
11 TRIMESEČNE ZAKLADNE MENICE 95. IZDAJA	199.754.600	0,80%	0,37%	20.000	1
12 TRIMESEČNE ZAKLADNE MENICE 96. IZDAJA	99.732.000	0,40%	0,19%	10.000	1
13 DVANAJSTMESNEČNE ZAKLADNE MENICE 35. IZDAJA	0	0,00%	0,00%	0	0
14 ŠESTMESEČNE ZAKLADNE MENICE 40. IZDAJA	0	0,00%	0,00%	0	0
Skupaj TUVL segment	53.633.812.821	-	100,00%	5.368.670	105

Sestava prometa z vrednostnimi papirji po posameznih trgih v juniju 2006



Sestava prometa z vrednostnimi papirji po tipih finančnih instrumentov na vseh trgih Ljubljanske borze v juniju 2006



C4) PROMET Z VREDNOSTNIMI PAPIRJI NA BORZNEM TRGU V PRVEM POLLETJU 2006

1. Delnice

Izdaja	Promet (v SIT)	Promet s svežnji (v SIT)	Promet z aplikacijami (v SIT)	Delež v skupnem prometu na borznem trgu	Delež v prometu z delnicami borznega trga	Količina	Št. poslov
Delnice skupaj	76.181.227.757	63.165.151.692	6.424.627.746	95,99%	100,00%	3.087.021	43.050
Prva kotacija delnice	65.454.575.662	53.530.160.512	4.366.939.401	82,47%	85,92%	1.960.961	32.354
1 KRKA	33.310.322.072	12.534.850.161	2.275.716.277	41,97%	43,73%	251.400	13.873
2 PETROL	14.045.615.082	17.375.519.488	804.131.976	17,70%	18,44%	177.400	6.675
3 MERCATOR	11.051.779.339	7.957.197.255	759.774.250	13,92%	14,51%	271.370	5.272
4 GORENJE	3.650.332.030	4.216.446.416	221.967.638	4,60%	4,79%	669.266	3.259
5 INTEREUROPA	1.714.203.067	443.095.839	83.124.256	2,16%	2,25%	324.095	1.610
6 MERKUR	1.097.707.419	10.920.197.048	178.627.411	1,38%	1,44%	30.311	749
7 DROGA KOLINSKA	584.616.653	82.854.305	43.597.593	0,74%	0,77%	237.119	916
Ostale delnice	10.712.702.573	9.634.991.180	2.055.506.437	13,50%	14,06%	1.123.846	10.651
1 PIVOVARNA LAŠKO	2.232.420.882	1.403.921.081	107.086.172	2,81%	2,93%	293.515	1.505
2 ISTRABENZ	2.215.612.286	1.416.211.087	1.129.160.083	2,79%	2,91%	276.550	1.880
3 LUKA KOPER	1.726.633.318	1.738.504.269	72.683.231	2,18%	2,27%	246.795	2.086
4 SAVA	1.198.585.052	1.096.680.523	106.386.889	1,51%	1,57%	28.143	1.450
5 SALUS, LJUBLJANA	762.075.326	0	228.721.405	0,96%	1,00%	6.219	274
6 AUTOCOMMERCE	713.618.330	140.122.950	31.575.365	0,90%	0,94%	82.173	744
7 AERODROM LJUBLJANA	669.143.080	0	68.201.477	0,84%	0,88%	72.545	944
8 TERME ČATEŽ	449.765.189	3.316.749.800	213.280.218	0,57%	0,59%	13.778	291
9 ŽITO	416.449.022	128.844.800	21.032.301	0,52%	0,55%	14.115	768
10 ETOL	134.030.155	0	22.070.429	0,17%	0,18%	2.866	226
11 DELO	88.925.876	197.441.670	3.065.440	0,11%	0,12%	3.622	117
12 EMONA OBALA	40.709.358	0	23.877.364	0,05%	0,05%	56.368	121
13 DELO PRODAJA	32.884.662	196.515.000	22.068.173	0,04%	0,04%	7.757	65
14 MLINOTEST	11.241.580	0	2.989.002	0,01%	0,01%	9.230	77
15 GEODETSKI ZAVOD SLOVENIJE	10.943.930	0	1.792.700	0,01%	0,01%	4.849	27
16 COMET	6.159.871	0	482.568	0,01%	0,01%	3.341	46
17 NIKA	2.537.420	0	1.033.620	0,00%	0,00%	698	21
18 KOMPAS MTS	967.236	0	0	0,00%	0,00%	1.282	9
Prednostne delnice	13.949.522	0	2.181.908	0,02%	0,02%	2.214	45
1 PROBANKA	13.949.522	0	2.181.908	0,02%	0,02%	2.214	45

2. Obveznice

Izdaja	Promet (v SIT)	Promet s svežnji (v SIT)	Promet z aplikacijami (v SIT)	Delež v skupnem prometu borznega trga	Delež v prometu z obveznicami borznega trga	Količina	Št. poslov
Obveznice skupaj	3.184.269.422	7.960.933.682	1.472.271.164	4,01%	100,00%	1.096.085	2.892
1 REPUBLIKA SLOVENIJA 39. IZDAJA	544.438.256	98.073.324	91.109.332	0,69%	17,10%	917.390	1.571
2 REPUBLIKA SLOVENIJA 57. IZDAJA	279.832.563	0	160.744.513	0,35%	8,79%	25.877	58
3 REPUBLIKA SLOVENIJA 21. IZDAJA	266.981.738	0	154.273.549	0,34%	8,38%	34.461	117
4 REPUBLIKA SLOVENIJA 62. IZDAJA	196.040.681	0	167.285.425	0,25%	6,16%	20.388	16
5 REPUBLIKA SLOVENIJA 53. IZDAJA	192.182.996	1.866.745.959	49.167.432	0,24%	6,04%	7.553	109
6 ABANKA VIPA 7. IZDAJA	188.118.843	324.178.913	86.846.761	0,24%	5,91%	7.508	10
7 ABANKA 6. IZDAJA	155.114.650	145.096.754	88.307.839	0,20%	4,87%	6.238	15
8 REPUBLIKA SLOVENIJA 50. IZDAJA	124.128.891	175.961.893	97.515.251	0,16%	3,90%	5.025	28
9 REPUBLIKA SLOVENIJA 58. IZDAJA	107.179.983	69.594.000	23.564.657	0,14%	3,37%	10.814	123
10 REPUBLIKA SLOVENIJA 38. IZDAJA	106.171.298	544.485.191	77.426.425	0,13%	3,33%	3.903	59
11 REPUBLIKA SLOVENIJA 29. IZDAJA	98.136.299	274.063.018	8.978.121	0,12%	3,08%	3.825	46
12 REPUBLIKA SLOVENIJA 26. IZDAJA	93.175.814	1.076.372.554	11.654.318	0,12%	2,93%	3.673	65
13 REPUBLIKA SLOVENIJA 56. IZDAJA	90.509.411	0	64.094.789	0,11%	2,84%	8.731	26
14 REPUBLIKA SLOVENIJA 59. IZDAJA	85.475.360	234.236.000	49.882.338	0,11%	2,68%	8.498	26
15 NLB 10. IZDAJA	65.770.350	225.792.000	65.770.350	0,08%	2,07%	637	51
16 NLB 19. IZDAJA	65.562.600	88.183.200	0	0,08%	2,06%	678	5
17 REPUBLIKA SLOVENIJA 27. IZDAJA	47.215.138	143.290.000	42.478.538	0,06%	1,48%	4.637	37
18 REPUBLIKA SLOVENIJA 49. IZDAJA	45.562.127	0	30.554.294	0,06%	1,43%	468	15
19 REPUBLIKA SLOVENIJA 54. IZDAJA	41.165.334	175.895.800	31.019.134	0,05%	1,29%	3.660	52
20 REPUBLIKA SLOVENIJA 48. IZDAJA	39.978.929	110.616.570	15.085.202	0,05%	1,26%	1.582	43
21 REPUBLIKA SLOVENIJA 55. IZDAJA	34.498.561	0	7.490.447	0,04%	1,08%	3.437	121
22 REPUBLIKA SLOVENIJA 32. IZDAJA	32.679.811	176.193.245	14.252.348	0,04%	1,03%	1.280	48
23 BTC 2. IZDAJA	30.369.709	0	9.890.023	0,04%	0,95%	1.256	16
24 BANKA CELJE 8. IZDAJA	30.158.507	31.923.649	0	0,04%	0,95%	1.200	2
25 REPUBLIKA SLOVENIJA 31. IZDAJA	28.453.389	0	7.793.389	0,04%	0,89%	2.756	21
26 HOTELI BERNARDIN	23.954.654	0	14.003.408	0,03%	0,75%	407	16
27 NLB 13. IZDAJA	20.589.100	0	12.259.100	0,03%	0,65%	173	12
28 REPUBLIKA SLOVENIJA 33. IZDAJA	18.936.833	0	0	0,02%	0,59%	105	3
29 STANOVANJSKI SKLAD RS 2. IZDAJA	18.776.097	0	6.066.074	0,02%	0,59%	314	20
30 REPUBLIKA SLOVENIJA 18. IZDAJA	18.000.303	1.047.838.377	14.161.218	0,02%	0,57%	691	12
31 ABANKA 4. IZDAJA	17.412.261	0	16.534.330	0,02%	0,55%	724	26
32 REPUBLIKA SLOVENIJA 60. IZDAJA	13.323.275	50.300.000	10.388.315	0,02%	0,42%	1.338	13
33 NOVA KBM 5. IZDAJA	10.410.000	40.599.000	10.410.000	0,01%	0,33%	100	1
34 STANOVANJSKI SKLAD RS 1. IZDAJA	9.261.808	0	8.891.121	0,01%	0,29%	1.822	11
35 BTC 1. IZDAJA	8.438.162	0	1.252.299	0,01%	0,26%	2.295	22
36 REPUBLIKA SLOVENIJA 52. IZDAJA	6.989.150	0	0	0,01%	0,22%	665	1
37 BANKA VIPA 7. IZDAJA	6.351.825	0	6.005.965	0,01%	0,20%	202	7
38 REPUBLIKA SLOVENIJA 51. IZDAJA	5.544.680	0	5.544.680	0,01%	0,17%	536	21
39 REPUBLIKA SLOVENIJA 25. IZDAJA	4.349.110	0	4.349.110	0,01%	0,14%	431	11
40 REPUBLIKA SLOVENIJA 61. IZDAJA	2.717.700	293.768.800	2.074.800	0,00%	0,09%	275	5
41 REPUBLIKA SLOVENIJA 23. IZDAJA	2.667.439	0	421.663	0,00%	0,08%	102	2
42 NLB 18. IZDAJA	2.575.000	307.200.000	0	0,00%	0,08%	25	1
43 BANKA VIPA 4. IZDAJA	2.039.801	0	1.794.862	0,00%	0,06%	171	12
44 REPUBLIKA SLOVENIJA 22. IZDAJA	970.000	0	970.000	0,00%	0,03%	97	3
45 REPUBLIKA SLOVENIJA 44. IZDAJA	776.300	0	776.300	0,00%	0,02%	70	3
46 NLB 11. IZDAJA	757.508	34.819.835	757.508	0,00%	0,02%	3	2
47 BANKA VIPA 5. IZDAJA	367.788	0	367.788	0,00%	0,01%	24	3
48 BANKA VIPA 3. IZDAJA	81.124	0	58.148	0,00%	0,00%	18	4
49 REPUBLIKA SLOVENIJA 10. IZDAJA	78.266	0	0	0,00%	0,00%	22	1
50 NOVA KBM 3. IZDAJA SERIJA A	0	0	0	0,00%	0,00%	0	0
51 NLB 17. IZDAJA	0	0	0	0,00%	0,00%	0	0
52 ABANKA 5. IZDAJA	0	0	0	0,00%	0,00%	0	0
53 BANKA CELJE 7. IZDAJA	0	0	0	0,00%	0,00%	0	0
54 BANKA VIPA 6. IZDAJA	0	0	0	0,00%	0,00%	0	0
55 NOVA KBM 6. IZDAJA	0	0	0	0,00%	0,00%	0	0
56 NOVA KBM 3. IZDAJA SERIJA B	0	0	0	0,00%	0,00%	0	0
57 NLB 16. IZDAJA	0	374.955.600	0	0,00%	0,00%	0	0
58 NOVA KBM 2. IZDAJA	0	0	0	0,00%	0,00%	0	0
59 BANKA CELJE 4. IZDAJA	0	0	0	0,00%	0,00%	0	0
60 NLB 9. IZDAJA	0	0	0	0,00%	0,00%	0	0
61 NLB 12. IZDAJA	0	50.750.000	0	0,00%	0,00%	0	0
62 ABANKA VIPA 11. IZDAJA	0	0	0	0,00%	0,00%	0	0
63 NOVA KBM 8. IZDAJA	0	0	0	0,00%	0,00%	0	0
64 ABANKA VIPA 12. IZDAJA	0	0	0	0,00%	0,00%	0	0
65 BANKA CELJE 5. IZDAJA	0	0	0	0,00%	0,00%	0	0
66 NOVA KBM 7. IZDAJA	0	0	0	0,00%	0,00%	0	0
67 BANKA CELJE 6. IZDAJA SERIJA A	0	0	0	0,00%	0,00%	0	0
Skupaj borzni trg (delnice in obveznice)	79.365.497.179	71.126.085.374	7.896.898.910	100,00%	-	4.183.106	45.942

3. Vzajemni skladi

Izdaja	Promet brez svežnjev (v SIT)	Promet s svežnji (v SIT)	Promet z aplikacijami (v SIT)	Delež v skupnem prometu borznega trga (brez svežnjev)	Delež v prometu z VS (brez svežnjev)	Količina (brez svežnjev)	Št. poslov (brez svežnjev)
Skupaj vzajemni skladi	1.533.685	0	1.450.040	0,00%	100,00%	1.178	7
1 MP-EUROSTOCK.SI	1.533.685	0	1.450.040	0,00%	100,00%	1.178	7
Skupaj borzni trg	79.367.030.864	71.126.085.374	7.898.348.950	-	-	4.184.284	45.949

C5) PROMET Z VREDNOSTNIMI PAPIRJI NA PROSTEM TRGU V PRVEM POLLETJU 2006

1. Delnice (1)

Izdaja	Promet (v SIT)	Promet s svežnji (v SIT)	Promet z aplikacijami (v SIT)	Delež v skupnem prometu prostega trga	Delež v prometu z delnicami prostega trga	Količina	Št. poslov
Delnice	8.957.800.056	11.747.886.905	1.371.064.763	32,87%	100,00%	6.774.342	47.693
Redne delnice	8.842.939.965	11.747.886.905	1.370.002.456	32,45%	98,72%	6.756.169	46.455
1 INFOND HOLDING	758.746.548	267.654.422	67.082.306	2,78%	8,47%	924.975	3.294
2 ZVON ENA HOLDING	752.440.378	1.178.574.938	131.119.364	2,76%	8,40%	396.559	2.890
3 NFD HOLDING	656.604.625	5.488.474.227	84.443.013	2,41%	7,33%	1.021.001	6.041
4 POM-INVEST	552.412.625	0	215.809.300	2,03%	6,17%	4.412	54
5 MAKSIMA HOLDING	549.026.470	0	6.079.084	2,01%	6,13%	578.712	2.862
6 KD HOLDING	502.486.519	931.328.800	27.348.300	1,84%	5,61%	46.113	2.791
7 HELIOS, DOMŽALE	417.524.391	125.450.000	33.728.663	1,53%	4,66%	2.151	329
8 LESNINA	355.258.617	0	34.335.177	1,30%	3,97%	1.387	316
9 JUTEKS	349.217.089	406.876.500	33.588.408	1,28%	3,90%	13.674	507
10 ETRA 33	328.655.200	0	55.690.591	1,21%	3,67%	3.402	325
11 ZVON DVA HOLDING	304.747.545	0	30.190.181	1,12%	3,40%	805.786	3.218
12 CINKARNA CELJE	303.969.761	118.405.000	36.395.580	1,12%	3,39%	12.221	261
13 AKTIVA NALOŽBE	300.277.918	725.866.076	49.218.550	1,10%	3,35%	316.082	2.833
14 ZLATA MONETA II	262.756.764	0	40.637.235	0,96%	2,93%	558.777	1.578
15 TRIGLAV, FINANČNA DRUŽBA	251.000.880	0	28.441.054	0,92%	2,80%	136.838	2.184
16 ISKRA AVTOELEKTRIKA	197.256.937	60.080.350	32.291.340	0,72%	2,20%	22.539	245
17 VIPA HOLDING	189.691.458	753.197.224	21.609.823	0,70%	2,12%	204.670	1.096
18 MEDALJON	171.845.995	42.069.112	6.494.473	0,63%	1,92%	75.215	122
19 GORENJSKI TISK	165.162.998	279.407.700	49.827.180	0,61%	1,84%	54.313	251
20 POM NALOŽBE	119.696.116	0	116.430.000	0,44%	1,34%	3.150	15
21 MERCATA	107.076.785	66.221.440	24.854.780	0,39%	1,20%	164.503	839
22 DZS	99.494.096	67.626.000	732.973	0,37%	1,11%	16.694	88
23 MAKSIMA INVEST	91.082.153	0	1.116.161	0,33%	1,02%	256.695	2.988
24 KD GROUP	87.872.431	837.037.454	18.859.224	0,32%	0,98%	737	76
25 TRIGLAV NALOŽBE	84.267.354	0	6.034.898	0,31%	0,94%	221.751	2.059
26 LIP BLEED	68.726.538	37.994.000	8.186.511	0,25%	0,77%	53.897	136
27 KS2 NALOŽBE	60.790.688	0	7.753.080	0,22%	0,68%	60.790	828
28 INFOND HOLDING 1	60.729.860	0	1.303.573	0,22%	0,68%	142.874	2.908
29 MEDVEŠEK PUŠNIK	58.287.377	88.873.776	56.769.317	0,21%	0,65%	3.184	7
30 BELINKA	53.030.411	0	984.826	0,19%	0,59%	12.153	63
31 TOSAMA	51.155.347	0	817.600	0,19%	0,57%	4.791	150
32 FINIRA	40.660.819	0	900.543	0,15%	0,45%	59.654	584
33 HRAM HOLDING	40.010.564	0	5.578.535	0,15%	0,45%	94.446	468
34 CREINA	36.077.005	59.154.200	36.061.405	0,13%	0,40%	3.641	5
35 ALPETOUR POTOVALNA AGENCIJA	32.491.417	0	25.034.167	0,12%	0,36%	12.166	101
36 NIKO	31.253.390	0	13.856.190	0,11%	0,35%	957	42
37 MELAMIN	27.331.517	0	2.298.650	0,10%	0,31%	5.579	70
38 VIZIJA HOLDING	26.017.037	0	230.250	0,10%	0,29%	47.125	436
39 MODRA LINIJA HOLDING	25.654.995	0	14.777.960	0,09%	0,29%	29.186	456
40 JAVOR PIVKA	25.516.880	0	777.110	0,09%	0,28%	41.054	108
41 VIZIJA HOLDING ENA	21.956.571	0	195.500	0,08%	0,25%	43.983	425
42 JATA EMONA	21.037.573	0	10.614.733	0,08%	0,23%	24.292	65
43 TRDNJAVA HOLDING	20.541.788	0	4.697.313	0,08%	0,23%	69.979	267
44 PLAMA - PUR	19.876.237	0	1.849.084	0,07%	0,22%	8.297	47
45 TRDNJAVA I HOLDING	19.054.806	0	2.945.692	0,07%	0,21%	52.152	111
46 M1	18.145.146	0	373.842	0,07%	0,20%	46.457	593
47 SLOVENJUALES	15.432.918	0	2.872.694	0,06%	0,17%	1.412	69
48 MITOL SEŽANA	12.129.800	0	1.032.000	0,04%	0,14%	3.029	22
49 KRONA HOLDING	11.316.166	0	1.757.662	0,04%	0,13%	19.537	109
50 MARINA PORTOROŽ	8.390.162	0	401.600	0,03%	0,09%	882	26

1. Delnice (2)

Izdaja	Promet (v SIT)	Promet s svežnji (v SIT)	Promet z aplikacijami (v SIT)	Delež v skupnem borznem prometu	Delež v prometu z delnicami	Količina	Št. poslov
51 CETIS	6.280.393	0	1.206.526	0,02%	0,07%	255	34
52 LESNINA EMMI	5.345.816	0	569.804	0,02%	0,06%	12.632	39
53 FOND INVEST	4.976.430	0	95.160	0,02%	0,06%	4.315	396
54 SIJAJ HRASTNIK	4.960.035	0	3.199.019	0,02%	0,06%	1.473	17
55 IMP KLIMAT	4.935.000	0	3.685.500	0,02%	0,06%	2.350	11
56 GOZDNO GOSPODARSTVO BLEĐ	4.695.700	0	712.000	0,02%	0,05%	2.847	19
57 LIZ INŽENIRING	3.981.405	0	1.056.825	0,01%	0,04%	2.622	20
58 IMP ČRPALKE LJUBLJANA	3.895.812	0	1.496.200	0,01%	0,04%	1.848	77
59 COLOR	3.176.390	0	73.410	0,01%	0,04%	1.477	89
60 NAMA	3.100.417	0	0	0,01%	0,03%	878	16
61 MIP	3.042.617	47.858.048	154.800	0,01%	0,03%	2.043	32
62 GRAND HOTEL UNION	3.019.053	0	391.995	0,01%	0,03%	1.138	28
63 JADRAN	2.760.000	0	0	0,01%	0,03%	600	10
64 TERME DOBRNA	2.531.867	0	71.034	0,01%	0,03%	2.445	51
65 CAPITA	2.229.747	0	0	0,01%	0,02%	4.054	21
66 ŽITO INTES	2.227.912	0	806.750	0,01%	0,02%	7.810	60
67 TEKSTINA	2.105.183	0	37.500	0,01%	0,02%	8.600	17
68 INLES	1.948.264	56.542.090	57.180	0,01%	0,02%	4.746	22
69 ŽELEZARNA RAVNE - MONTER DRAVOGRAD	1.921.320	0	535.109	0,01%	0,02%	1.171	18
70 KOŠAKI TMI	1.921.000	0	705.000	0,01%	0,02%	125	3
71 VELANA	1.689.050	0	300	0,01%	0,02%	4.319	17
72 MK TISKARNA	1.487.018	109.195.548	168.602	0,01%	0,02%	512	22
73 ALPOS	1.328.000	0	0	0,00%	0,01%	138	6
74 SATURNUS EMBALAŽA	1.247.000	0	0	0,00%	0,01%	29	4
75 TOVARNA SLADKORJA ORMOŽ	893.388	0	0	0,00%	0,01%	233	7
76 HIDROTEHNIK	700.204	0	0	0,00%	0,01%	246	8
77 GEA	585.177	0	12.800	0,00%	0,01%	959	14
78 ELMO	552.395	0	0	0,00%	0,01%	982	7
79 GEA COLLEGE	529.717	0	529.717	0,00%	0,01%	434	8
80 HOTELI PALACE	297.600	0	0	0,00%	0,00%	186	1
81 SWATY	190.000	0	0	0,00%	0,00%	19	2
82 ZDRAVILIŠČE ROGAŠKA	76.370	0	0	0,00%	0,00%	320	9
83 EGOLES	75.020	0	0	0,00%	0,00%	409	7
84 GORIŠKE OPEKARNE	38.000	0	0	0,00%	0,00%	19	2
85 INTARA	10.000	0	10.000	0,00%	0,00%	61	3
86 JELEN GOSTINSKO PODJETJE	0	0	0	0,00%	0,00%	0	0
87 LIV POSTOJNA	0	0	0	0,00%	0,00%	0	0
88 POM-INVEST	0	0	0	0,00%	0,00%	0	0
89 INTERTRADE ITA	0	0	0	0,00%	0,00%	0	0
90 STOLARNA DOBREPOLJE	0	0	0	0,00%	0,00%	0	0
91 POM-NALOŽBE	0	0	0	0,00%	0,00%	0	0
92 RTC KRVAVEC	0	0	0	0,00%	0,00%	0	0
93 LIV POSTOJNA	0	0	0	0,00%	0,00%	0	0
94 AGROKOMBINAT MARIBOR	0	0	0	0,00%	0,00%	0	0
95 AVTOPREVOŽNIŠTVO IN SERVISI	0	0	0	0,00%	0,00%	0	0
Prednostne delnice	114.860.091	0	1.062.307	0,42%	1,28%	18.173	1.238
1 KD HOLDING	112.768.091	0	1.062.307	0,41%	1,26%	18.002	1.228
2 PRVA POKOJNINSKA DRUŽBA	2.092.000	0	0	0,01%	0,02%	171	10
3 ZDRAVILIŠČE ROGAŠKA	0	0	0	0,00%	0,00%	0	0

2. Obveznice

Izdaja	Promet (v SIT)	Promet s svežnji (v SIT)	Promet z aplikacijami (v SIT)	Delež v skupnem prometu prostega trga	Delež v prometu z obveznicami prostega trga	Količina	Št. poslov
Obveznice	7.845.418.378	8.735.930.447	1.713.849.134	28,79%	100,00%	594.799	2.700
1 SLOVENSKA ODŠKODNINSKA DRUŽBA 2.IZDAJA	7.013.777.459	3.474.457.669	1.246.022.759	25,74%	89,40%	568.247	2.609
2 CIMOS 1. IZDAJA	221.328.283	0	52.973.520	0,81%	2,82%	8.611	11
3 KD HOLDING 1. IZDAJA	137.777.900	88.850.327	136.753.426	0,51%	1,76%	5.492	5
4 ABANKA VIPA 8. IZDAJA	76.284.464	479.449.111	13.686.689	0,28%	0,97%	3.125	3
5 DEOS 1. IZDAJA	69.787.943	67.171.756	68.834.271	0,26%	0,89%	2.970	11
6 POŠTNA BANKA SLOVENIJE 7. IZDAJA	52.000.000	49.809.600	52.000.000	0,19%	0,66%	500	1
7 ABANKA VIPA 10. IZDAJA	51.768.375	481.867.305	50.024.304	0,19%	0,66%	207	2
8 KD HOLDING 2. IZDAJA	49.330.476	94.921.539	30.405.775	0,18%	0,63%	2.065	6
9 POŠTNA BANKA SLOVENIJE 6. IZDAJA	42.716.000	32.704.000	1.036.000	0,16%	0,54%	410	2
10 FACTOR BANKA 11. IZDAJA	24.101.134	129.063.351	0	0,09%	0,31%	97	2
11 POŠTNA BANKA SLOVENIJE 5. IZDAJA	17.594.667	122.664.806	0	0,06%	0,22%	72	1
12 PROBANKA 6. IZDAJA	17.250.759	215.783.797	15.498.601	0,06%	0,22%	699	5
13 PROBANKA 7. IZDAJA	13.960.921	0	7.551.634	0,05%	0,18%	554	7
14 FACTOR BANKA 6. IZDAJA	12.864.292	0	12.565.663	0,05%	0,16%	129	16
15 POSLOVNI SISTEM MERCATOR	11.014.192	102.524.962	3.753.729	0,04%	0,14%	440	2
16 NLB 15. IZDAJA	10.914.750	285.862.500	0	0,04%	0,14%	105	1
17 PROBANKA 4. IZDAJA	6.848.591	0	6.848.591	0,03%	0,09%	660	2
18 FMR	5.083.552	0	5.083.552	0,02%	0,06%	206	2
19 FACTOR BANKA 10. IZDAJA	3.011.900	0	3.011.900	0,01%	0,04%	3	2
20 STANOVANJSKI SKLAD RS 3. IZDAJA	2.465.346	0	2.465.346	0,01%	0,03%	34	1
21 NLB 8. IZDAJA	1.968.359	0	1.968.359	0,01%	0,03%	8	3
22 PROBANKA 5. IZDAJA	1.317.663	0	1.317.663	0,00%	0,02%	55	1
23 KD INVESTMENTS 1. IZDAJA	1.255.679	0	1.255.679	0,00%	0,02%	101	2
24 POŠTNA BANKA SLOVENIJE 2. IZDAJA	791.673	0	791.673	0,00%	0,01%	7	2
25 DARS 3. IZDAJA	204.000	630.810.000	0	0,00%	0,00%	2	1
26 FACTOR BANKA 8. IZDAJA	0	104.780.971	0	0,00%	0,00%	0	0
27 SIP STROJNA INDUSTRIJA 1. IZDAJA SERIJA B	0	0	0	0,00%	0,00%	0	0
28 BANKA ZASAVJE 3. IZDAJA	0	0	0	0,00%	0,00%	0	0
29 POTEZA NALOŽBE	0	0	0	0,00%	0,00%	0	0
30 DARS	0	432.122.000	0	0,00%	0,00%	0	0
31 ABANKA VIPA 9. IZDAJA	0	78.006.171	0	0,00%	0,00%	0	0
32 FACTOR BANKA 12. IZDAJA	0	49.500.000	0	0,00%	0,00%	0	0
33 BANKA CELJE 9. IZDAJA	0	1.642.647.500	0	0,00%	0,00%	0	0
34 DARS 2. IZDAJA	0	0	0	0,00%	0,00%	0	0
35 FACTOR BANKA 9. IZDAJA	0	0	0	0,00%	0,00%	0	0
36 NLB 14. IZDAJA	0	0	0	0,00%	0,00%	0	0
37 ZAVAROVALNICA TRIGLAV 1. IZDAJA	0	172.933.082	0	0,00%	0,00%	0	0
38 FACTOR BANKA 13. IZDAJA	0	0	0	0,00%	0,00%	0	0
39 DBS 4. IZDAJA	0	0	0	0,00%	0,00%	0	0
40 AUTOCOMMERCE 1. IZDAJA	0	0	0	0,00%	0,00%	0	0
Skupaj prosti trg (delnice in obveznice)	16.803.218.434	20.483.817.352	3.084.913.897	61,66%	-	7.369.141	50.393

3. Investicijske družbe

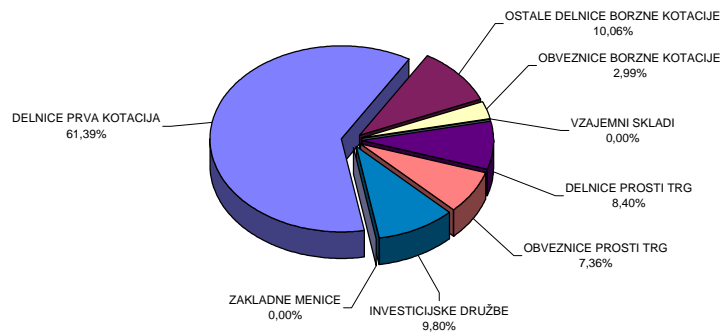
Izdaja	Promet brez svežnjev (v SIT)	Promet s svežnji (v SIT)	Promet z aplikacijami (v SIT)	Delež v skupnem prometu prostega trga (brez svežnjev)	Delež v prometu z IZI (brez svežnjev)	Količina (brez svežnjev)	Št. poslov (brez svežnjev)
Skupaj investicijske družbe	10.448.599.248	7.715.749.668	1.270.418.444	38,34%	100,00%	26.002.329	28.152
1 NFD 1 DELNIŠKI INVESTICIJSKI SKLAD	2.416.788.569	1.586.804.515	283.928.438	8,87%	23,13%	7.784.210	5.075
2 ZLATA MONETA I, ID	1.955.191.312	395.803.258	244.969.174	7,17%	18,71%	14.348.431	3.169
3 KD ID	1.768.074.954	621.105.000	153.531.910	6,49%	16,92%	980.153	4.368
4 MAKSIMA ID	1.683.385.245	2.179.950.945	277.620.241	6,18%	16,11%	709.300	3.909
5 INFOND ID	1.119.853.898	1.858.314.350	112.686.614	4,11%	10,72%	505.793	3.679
6 KRONA SENIOR	888.839.815	1.037.484.500	66.643.322	3,26%	8,51%	1.284.305	1.806
7 ZVON ENA ID	361.238.119	0	99.970.091	1,33%	3,46%	149.136	3.097
8 INFOND ID 1	255.227.336	36.287.100	31.068.654	0,94%	2,44%	241.001	3.049
9 VIPA INVEST	0	0	0	0,00%	0,00%	0	0
10 MODRA LINIJA	0	0	0	0,00%	0,00%	0	0
Zakladne menice	0	0	0	-	-	0	0
Skupaj prosti trg	27.251.817.682	28.199.567.020	4.355.332.341	-	-	33.371.470	78.545
Skupaj promet na borzi v prvem polletju 2006	106.618.848.546	99.325.652.394	12.253.681.291	-	-	37.555.754	124.494

C5) PROMET Z VREDNOSTNIMI PAPIRJI NA TUVL SEGMENTU V PRVEM POLLETJU 2006

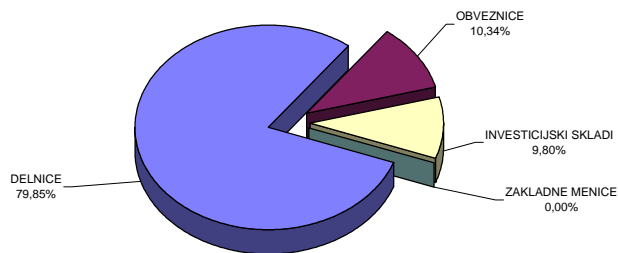
1. Obveznice

Izdaja	Promet (v SIT)	Delež v prometu TUVL segmenta - posameznega tipa	Delež v prometu TUVL segmenta	Količina	Št. poslov
Skupaj obveznice	187.206.741.424	100,00%	63,85%	18.980.036	416
1 REPUBLIKA SLOVENIJA 62. IZDAJA	42.686.631.378	22,80%	14,56%	4.607.433	115
2 REPUBLIKA SLOVENIJA 61. IZDAJA	35.145.086.791	18,77%	11,99%	3.584.988	68
3 REPUBLIKA SLOVENIJA 59. IZDAJA	25.820.663.852	13,79%	8,81%	2.578.344	62
4 REPUBLIKA SLOVENIJA 58. IZDAJA	25.530.056.668	13,64%	8,71%	2.563.818	36
5 REPUBLIKA SLOVENIJA 55. IZDAJA	15.018.426.620	8,02%	5,12%	1.501.504	28
6 REPUBLIKA SLOVENIJA 60. IZDAJA	12.875.354.185	6,88%	4,39%	1.291.806	28
7 REPUBLIKA SLOVENIJA 57. IZDAJA	11.843.517.000	6,33%	4,04%	1.124.000	42
8 REPUBLIKA SLOVENIJA 52. IZDAJA	7.579.276.720	4,05%	2,59%	722.912	16
9 REPUBLIKA SLOVENIJA 56. IZDAJA	6.475.162.470	3,46%	2,21%	629.998	8
10 REPUBLIKA SLOVENIJA 54. IZDAJA	4.191.320.240	2,24%	1,43%	371.133	12
11 REPUBLIKA SLOVENIJA 51. IZDAJA	41.225.500	0,02%	0,01%	4.100	1
Skupaj zakladne menice	105.974.424.662	100,00%	36,15%	10.678.355	355
1 DVANAJSTMESNEČNE ZAKLADNE MENICE 33. IZDAJA	26.527.335.380	25,03%	9,05%	2.691.100	39
2 DVANAJSTMESNEČNE ZAKLADNE MENICE 34. IZDAJA	18.644.903.717	17,59%	6,36%	1.905.840	47
3 DVANAJSTMESNEČNE ZAKLADNE MENICE 36. IZDAJA	8.303.835.467	7,84%	2,83%	855.538	28
4 DVANAJSTMESNEČNE ZAKLADNE MENICE 32. IZDAJA	8.202.859.200	7,74%	2,80%	828.500	22
5 ŠESTMESNEČNE ZAKLADNE MENICE 39. IZDAJA	6.888.499.721	6,50%	2,35%	604.651	18
6 ŠESTMESNEČNE ZAKLADNE MENICE 37. IZDAJA	6.698.219.580	6,32%	2,28%	673.500	31
7 TRIMESEČNE ZAKLADNE MENICE 95. IZDAJA	6.355.747.713	6,00%	2,17%	638.537	17
8 ŠESTMESNEČNE ZAKLADNE MENICE 38. IZDAJA	5.856.009.908	5,53%	2,00%	591.270	35
9 DVANAJSTMESNEČNE ZAKLADNE MENICE 31. IZDAJA	4.241.000.065	4,00%	1,45%	427.696	13
10 DVANAJSTMESNEČNE ZAKLADNE MENICE 30. IZDAJA	2.440.964.493	2,30%	0,83%	245.395	18
11 ŠESTMESNEČNE ZAKLADNE MENICE 40. IZDAJA	1.718.215.875	1,62%	0,59%	174.500	8
12 DVANAJSTMESNEČNE ZAKLADNE MENICE 37. IZDAJA	1.500.625.700	1,42%	0,51%	155.000	4
13 ŠESTMESNEČNE ZAKLADNE MENICE 41. IZDAJA	1.375.031.416	1,30%	0,47%	139.730	6
14 TRIMESEČNE ZAKLADNE MENICE 91. IZDAJA	1.244.790.504	1,17%	0,42%	124.968	16
15 ŠESTMESNEČNE ZAKLADNE MENICE 36. IZDAJA	1.188.012.439	1,12%	0,41%	139.530	10
16 TRIMESEČNE ZAKLADNE MENICE 92. IZDAJA	1.193.182.854	1,13%	0,41%	119.867	13
17 TRIMESEČNE ZAKLADNE MENICE 97. IZDAJA	853.080.703	0,80%	0,29%	85.850	7
18 TRIMESEČNE ZAKLADNE MENICE 93. IZDAJA	780.465.901	0,74%	0,27%	78.445	9
19 DVANAJSTMESNEČNE ZAKLADNE MENICE 35. IZDAJA	682.239.100	0,64%	0,23%	70.000	6
20 DVANAJSTMESNEČNE ZAKLADNE MENICE 29. IZDAJA	449.356.500	0,42%	0,15%	45.000	1
21 TRIMESEČNE ZAKLADNE MENICE 98. IZDAJA	435.792.117	0,41%	0,15%	43.928	2
22 TRIMESEČNE ZAKLADNE MENICE 90. IZDAJA	294.524.309	0,28%	0,10%	29.510	4
23 TRIMESEČNE ZAKLADNE MENICE 96. IZDAJA	99.732.000	0,09%	0,03%	10.000	1
24 TRIMESEČNE ZAKLADNE MENICE 94. IZDAJA	0	0,00%	0,00%	0	0
Skupaj TUVL segment	293.181.166.086	-	100,00%	29.658.391	771

Sestava prometa z vrednostnimi papirji po posameznih trgih v prvem polletju 2006



Sestava prometa z vrednostnimi papirji po tipih finančnih instrumentov na vseh trgih Ljubljanske borze v prvem polletju 2006

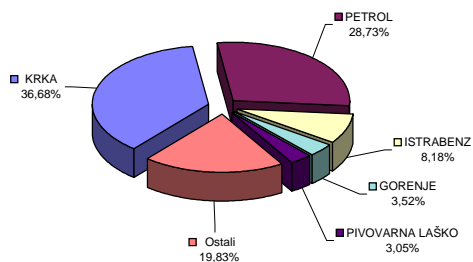


C7) NAJPROMETNEJŠI VREDNOSTNI PAPIRJI JUNIJ 2006

NAJPROMETNEJŠE DELNICE PREKO BTS

Izdaja	Promet v mio SIT (brez svežnjev)	Tržna kapitalizacija v mio SIT na 30.6.2006	Število poslov (brez svežnjev)
KRKA	5.270	515.957	2.015
PETROL	4.128	196.452	1.442
ISTRABENZ	1.176	42.903	239
GORENJE	506	65.882	430
PIVOVARNA LAŠKO	438	67.336	200
Ostali	2.850	928.309	7.616
SKUPAJ	14.368	1.816.839	11.942

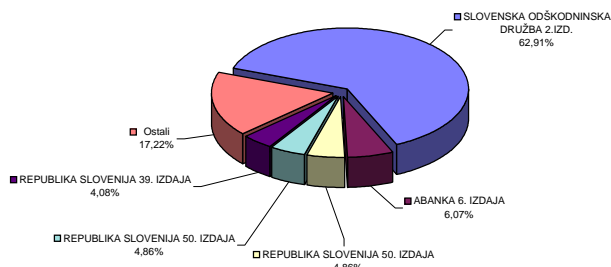
Najprometnejše delnice na vseh trgih borze



NAJPROMETNEJŠE OBVEZNICE PREKO BTS

Izdaja	Promet v mio SIT (brez svežnjev)	Tržna kapitalizacija v mio SIT na 30.6.2006	Število poslov (brez svežnjev)
SLOVENSKA ODŠKODNINSKA DRUŽBA 2. IZD.	1.277	144.413	399
ABANKA 6. IZDAJA	123	3.361	9
REPUBLIKA SLOVENIJA 50. IZDAJA	99	15.124	6
REPUBLIKA SLOVENIJA 50. IZDAJA	99	15.124	6
REPUBLIKA SLOVENIJA 39. IZDAJA	83	13.070	213
Ostali	350	1.358.135	176
SKUPAJ	2.030	1.549.227	809

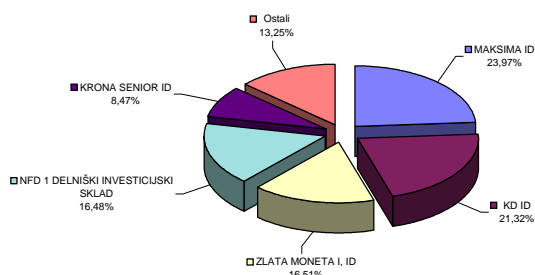
Najprometnejše obveznice na vseh trgih borze



NAJPROMETNEJŠE DELNICE INVESTICIJSKIH SKLADOV PREKO BTS

Izdaja	Promet v mio SIT (brez svežnjev)	Tržna kapitalizacija v mio SIT na 30.6.2006	Število poslov (brez svežnjev)
MAKSIMA ID	392	19.565	632
KD ID	349	16.251	731
ZLATA MONETA I. ID	270	19.667	373
NFD 1 DELNIŠKI INVESTICIJSKI SKLAD	269	50.393	642
KRONA SENIOR ID	139	11.747	311
Ostali	217	29.736	1.189
SKUPAJ	1.635	147.359	3.878

Najprometnejši investicijski skladi na vseh trgih borze

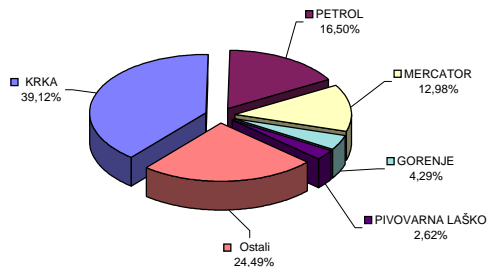


C8) NAJPROMETNEJŠI VREDNOSTNI PAPIRJI V PRVEM POLLETJU 2006

NAJPROMETNEJŠE DELNICE PREKO BTS

Izdaja	Promet v mio SIT (brez svežnjev)	Tržna kapitalizacija v mio SIT na 30.6.2006	Število poslov (brez svežnjev)
KRKA	33.310	515.957	13.873
PETROL	14.046	196.452	6.675
MERCATOR	11.052	136.245	5.272
GORENJE	3.650	65.882	3.259
PIVOVARNA LAŠKO	2.232	67.336	1.505
Ostali	20.849	834.968	60.159
SKUPAJ	85.139	1.816.839	90.743

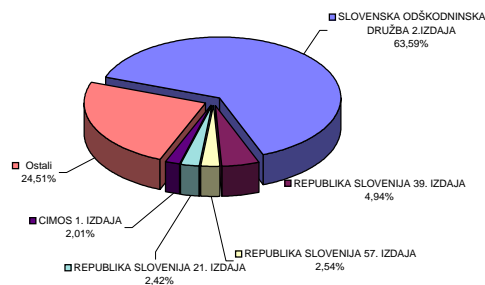
Najprometnejše delnice na vseh trgih borze



NAJPROMETNEJŠE OBVEZNICE PREKO BTS

Izdaja	Promet v mio SIT (brez svežnjev)	Tržna kapitalizacija v mio SIT na 30.6.2006	Število poslov (brez svežnjev)
SLOVENSKA ODŠKODNINSKA DRUŽBA 2. IZDAJA	7.014	144.413	2.609
REPUBLIKA SLOVENIJA 39. IZDAJA	544	13.070	1.571
REPUBLIKA SLOVENIJA 57. IZDAJA	280	94.104	58
REPUBLIKA SLOVENIJA 21. IZDAJA	267	6.009	117
CIMOS 1. IZDAJA	221	5.224	11
Ostali	2.703	1.286.407	1.226
SKUPAJ	11.030	1.549.227	5.592

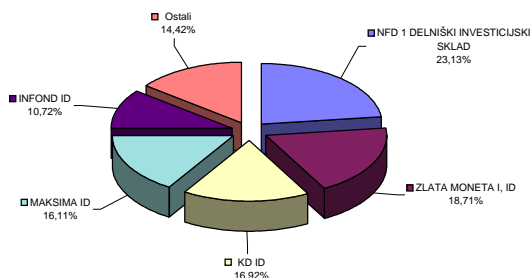
Najprometnejše obveznice na vseh trgih borze



NAJPROMETNEJŠE DELNICE INVESTICIJSKIH SKLADOV PREKO BTS

Izdaja	Promet v mio SIT (brez svežnjev)	Tržna kapitalizacija v mio SIT na 30.6.2006	Število poslov (brez svežnjev)
NFD 1 DELNIŠKI INVESTICIJSKI SKLAD	2.417	50.393	5.075
ZLATA MONETA I. ID	1.955	19.667	3.169
KD ID	1.768	16.251	4.368
MAKSIMA ID	1.683	19.565	3.909
INFOND ID	1.120	18.708	3.679
Ostali	1.507	22.775	7.959
SKUPAJ	10.450	147.359	28.159

Najprometnejši investicijski skladi na vseh trgih borze

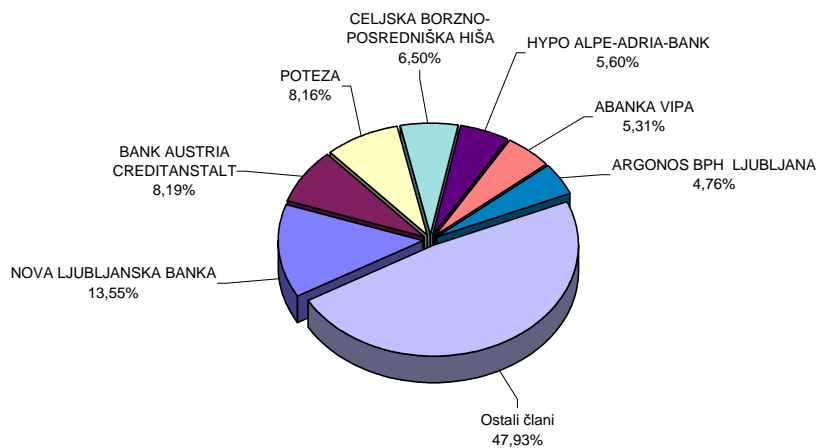


C9) PROMET ČLANOV LJUBLJANSKE BORZE

PROMET ČLANOV PREKO BTS V JUNIJU 2006

v SIT					
	Član	Borzni trg	Prosti trg	Skupaj borzni in prosti trg	% od prometa na borznem in prostem trgu
1	NOVA LJUBLJANSKA BANKA	4.372.385.292	513.364.416	4.885.749.708	13,55%
2	BANK AUSTRIA CREDITANSTALT	2.089.410.702	865.766.334	2.955.177.036	8,19%
3	POTEZA	2.156.416.395	787.464.734	2.943.881.129	8,16%
4	CELJSKA BORZNO-POSREDNIŠKA HIŠA	1.751.888.497	593.092.266	2.344.980.763	6,50%
5	HYPO ALPE-ADRIA-BANK	1.905.968.776	114.323.092	2.020.291.868	5,60%
6	ABANKA VIPA	1.333.564.959	581.343.663	1.914.908.622	5,31%
7	ARGONOS BPH LJUBLJANA	1.025.010.059	690.033.898	1.715.043.957	4,76%
8	PROBANKA	1.193.584.501	480.974.224	1.674.558.725	4,64%
9	ILIRIKA	1.308.720.084	341.354.337	1.650.074.421	4,58%
10	PERSPEKTIVA BPD	1.394.180.929	221.748.359	1.615.929.288	4,48%
11	GBD GORENJSKA BORZNO POSREDNIŠKA DRUŽBA	1.067.453.145	525.617.948	1.593.071.093	4,42%
12	CERTIUS BPH	1.029.131.279	546.348.336	1.575.479.615	4,37%
13	NOVA KREDITNA BANKA MARIBOR	1.221.327.280	208.083.129	1.429.410.409	3,96%
14	RAIFFEISEN KREKOVA BANKA	1.052.328.883	330.336.904	1.382.665.787	3,83%
15	SKB BANKA	1.194.314.373	68.087.330	1.262.401.703	3,50%
16	MEDVEŠEK PUŠNIK	744.421.533	166.334.343	910.755.876	2,53%
17	PUBLIKUM	744.182.534	140.203.068	884.385.602	2,45%
18	KD BPD	678.666.326	186.435.136	865.101.462	2,40%
19	FACTOR BANKA	342.381.309	316.945.518	659.326.827	1,83%
20	DEŽELNA BANKA SLOVENIJE	264.832.163	273.360.817	538.192.980	1,49%
21	PFCI	294.283.823	159.621.393	453.905.216	1,26%
22	MOJA DELNICA BPH	314.722.141	36.080.276	350.802.417	0,97%
23	BANKA KOPER	158.252.202	18.772.172	177.024.374	0,49%
24	VERITAS BH	111.694.054	42.042.254	153.736.308	0,43%
25	B P H	47.162.010	15.197.381	62.359.391	0,17%
26	GORENJSKA BANKA	24.778.228	20.553.973	45.332.201	0,13%
	Skupaj	27.821.061.477	8.243.485.301	36.064.546.778	100,00%

Promet preko BTS v juniju 2006

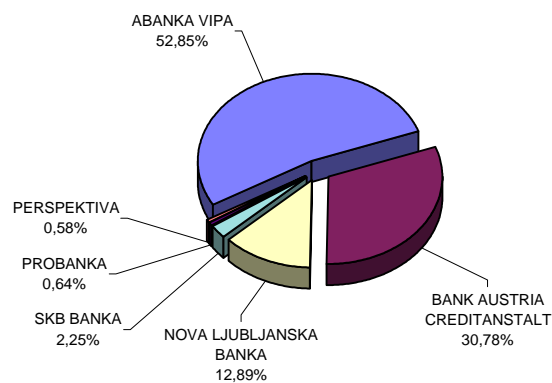


PROMET URADNIH VZDRŽEVALCEV LIKVIDNOSTI NA
TUVL SEGMENTU V JUNIJU 2006

v SIT

	Uradni vzdrževalci likvidnosti	Promet na TUVL segmentu	% od prometa na TUVL segmentu
1	ABANKA VIPA	56.689.538.222	52,85%
2	BANK AUSTRIA CREDITANSTALT	33.021.817.660	30,78%
3	NOVA LJUBLJANSKA BANKA	13.828.187.552	12,89%
4	SKB BANKA	2.415.380.400	2,25%
5	PROBANKA	685.356.208	0,64%
6	PERSPEKTIVA	627.345.600	0,58%
	Skupaj	107.267.625.642	100,00%

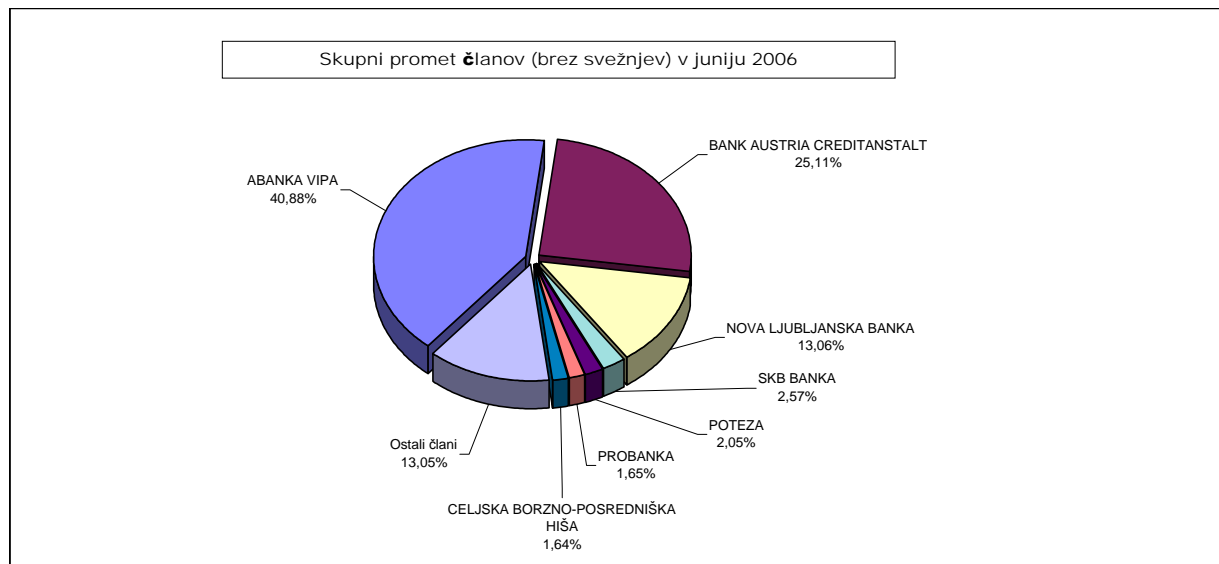
Promet vzdrževalcev likvidnosti na TUVL segmentu v
juniju 2006



SKUPNI PROMET ČLANOV (BREZ SVEŽNJEV) V JUNIJU 2006

v SIT

	Član	Lastniški VP preko BTS	Dolžniški VP preko BTS	Dolžniški VP - TUVL segment	Skupaj	% od skupnega prometa
1	ABANKA VIPA	1.829.052.791	85.855.832	56.689.538.222	58.604.446.845	40,88%
2	BANK AUSTRIA CREDITANSTALT	2.965.069.716	20.400	33.021.817.660	35.986.907.776	25,11%
3	NOVA LJUBLJANSKA BANKA	4.511.773.785	373.975.923	13.828.187.552	18.713.937.260	13,06%
4	SKB BANKA	1.207.186.697	55.215.006	2.415.380.400	3.677.782.103	2,57%
5	POTEZA	2.306.495.270	637.385.859		2.943.881.129	2,05%
6	PROBANKA	1.446.232.489	228.326.237	685.356.208	2.359.914.934	1,65%
7	CELJSKA BORZNO-POSREDNIŠKA HIŠA	2.128.703.667	216.277.097		2.344.980.764	1,64%
8	PERSPEKTIVA BPD	1.526.716.874	89.212.413	627.345.600	2.243.274.887	1,56%
9	HYPO ALPE-ADRIA-BANK	1.940.451.253	79.840.616		2.020.291.869	1,41%
10	ARGONOS BPH	1.647.708.296	67.335.662		1.715.043.958	1,20%
11	ILIRIKA	1.446.302.695	203.771.727		1.650.074.422	1,15%
12	GBD GORENJSKA BORZNO POSREDNIŠKA DRUŽBA	1.418.246.367	174.824.726		1.593.071.093	1,11%
13	CERTIUS BPH	1.550.774.624	24.704.992		1.575.479.616	1,10%
14	NOVA KREDITNA BANKA MARIBOR	1.315.738.504	113.671.905		1.429.410.409	1,00%
15	RAIFFEISEN KREKOVA BANKA	1.115.108.343	267.557.443		1.382.665.786	0,96%
16	MEDVEŠEK PUŠNIK	810.444.885	100.310.991		910.755.876	0,64%
17	PUBLIKUM	853.930.486	30.455.116		884.385.602	0,62%
18	KD BPD	787.676.698	77.424.764		865.101.462	0,60%
19	FACTOR BANKA	261.255.381	398.071.447		659.326.828	0,46%
20	DEŽELNA BANKA SLOVENIJE	429.284.397	108.908.583		538.192.980	0,38%
21	PFCI	448.763.875	5.141.341		453.905.216	0,32%
22	MOJA DELNICA BPH	347.108.472	3.693.945		350.802.417	0,24%
23	BANKA KOPER	174.728.363	2.296.011		177.024.374	0,12%
24	VERITAS BH	132.297.401	21.438.908		153.736.309	0,11%
25	B P H	49.057.037	13.302.354		62.359.391	0,04%
26	GORENJSKA BANKA	32.094.288	13.237.913		45.332.201	0,03%
	Skupaj	32.682.202.654	3.392.257.211	107.267.625.642	143.342.085.507	100,00%

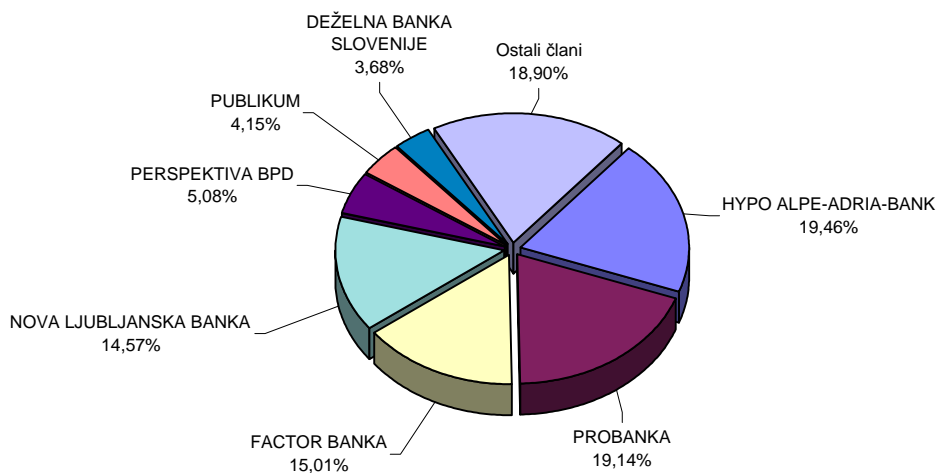


PROMET ČLANOV S PRIJAVLJENIMI SVEŽNJI V JUNIJU 2006

v SIT

Član	Borzni trg	Prosti trg	Skupaj prijavljeni svežnji	% od prometa prijavljenih svežnjev
1 HYPO ALPE-ADRIA-BANK	3.184.314.304	1.336.602.682	4.520.916.986	19,46%
2 PROBANKA	3.651.523.529	796.520.000	4.448.043.529	19,14%
3 FACTOR BANKA	3.136.015.768	352.620.409	3.488.636.177	15,01%
4 NOVA LJUBLJANSKA BANKA	2.051.015.350	1.335.282.500	3.386.297.850	14,57%
5 PERSPEKTIVA BPD	1.180.809.143		1.180.809.143	5,08%
6 PUBLIKUM	965.043.984		965.043.984	4,15%
7 DEŽELNA BANKA SLOVENIJE		854.700.000	854.700.000	3,68%
8 ILIRIKA	578.820.155	117.307.621	696.127.776	3,00%
9 KD BPD	88.500.000	526.605.000	615.105.000	2,65%
10 SKB BANKA	611.647.817		611.647.817	2,63%
11 BANKA KOPER	583.824.088		583.824.088	2,51%
12 GBD GORENJSKA BORZNO POSREDNIŠKA DRUŽBA	284.618.062	193.045.495	477.663.557	2,06%
13 ABANKA VIPA	69.912.500	346.542.605	416.455.105	1,79%
14 MEDVEŠEK PUŠNIK	178.650.000	177.747.552	356.397.552	1,53%
15 NOVA KREDITNA BANKA MARIBOR	188.687.950		188.687.950	0,81%
16 POTEZA	86.130.000	90.000.000	176.130.000	0,76%
17 BANK AUSTRIA CREDITANSTALT	175.797.950		175.797.950	0,76%
18 RAIFFEISEN KREKOVA BANKA	55.500.000		55.500.000	0,24%
19 CERTIUS BPH	37.490.000		37.490.000	0,16%
Skupaj	17.108.300.600	6.126.973.864	23.235.274.464	100,00%

Promet s svežnji v juniju 2006

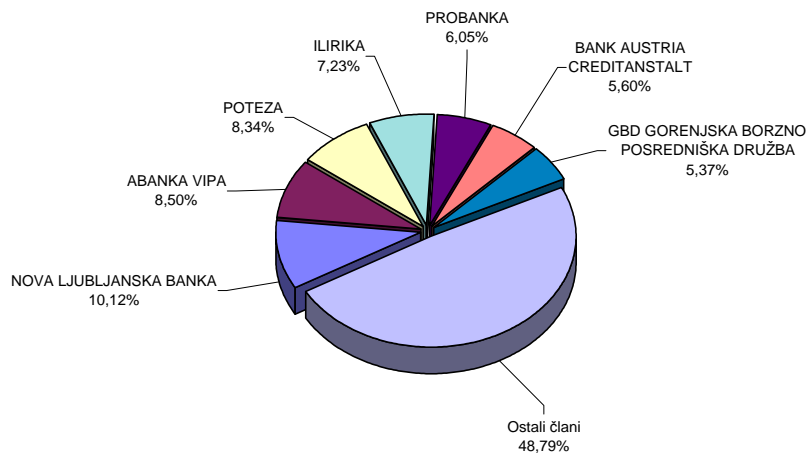


C10) PROMET ČLANOV LJUBLJANSKE BORZE

PROMET ČLANOV PREKO BTS V PRVEM POLLETJU 2006

v SIT					
Član	Borzni trg	Prosti trg	Skupaj borzni in prosti trg	% od prometa na borznem in prostem trgu	
1	NOVA LJUBLJANSKA BANKA	16.545.973.899	4.041.148.395	20.587.122.294	9,65%
2	ABANKA VIPA	12.258.700.835	5.033.328.734	17.292.029.569	8,11%
3	POTEZA	10.842.867.561	6.117.634.880	16.960.502.441	7,95%
4	ILIRIKA	11.003.978.021	3.711.015.842	14.714.993.863	6,90%
5	PROBANKA	9.558.668.592	2.747.211.301	12.305.879.893	5,77%
6	BANK AUSTRIA CREDITANSTALT	9.073.823.110	2.318.513.680	11.392.336.790	5,34%
7	GBD GORENJSKA BORZNO POSREDNIŠKA DRUŽBA	6.410.692.283	4.510.624.419	10.921.316.702	5,12%
8	CELJSKA BORZNO-POSREDNIŠKA HIŠA	7.289.959.086	2.541.182.912	9.831.141.998	4,61%
9	HYPO ALPE-ADRIA-BANK	7.914.111.251	1.833.160.854	9.747.272.105	4,57%
10	RAIFFEISEN KREKOVA BANKA	8.172.861.177	1.447.889.903	9.620.751.080	4,51%
11	NOVA KREDITNA BANKA MARIBOR	6.265.419.968	2.875.456.179	9.140.876.147	4,29%
12	PERSPEKTIVA BPD	7.519.427.009	1.109.893.500	8.629.320.509	4,05%
13	ARGONOS BPH	4.882.736.899	3.388.497.043	8.271.233.942	3,88%
14	PUBLIKUM	7.318.940.564	634.258.012	7.953.198.576	3,73%
15	CERTIUS BPH	3.981.014.303	3.370.896.659	7.351.910.962	3,45%
16	MEDVEŠEK PUŠNIK	5.404.378.211	1.507.975.964	6.912.354.175	3,24%
17	SKB BANKA	6.000.338.880	259.073.997	6.259.412.877	2,94%
18	KD BPD	4.792.431.571	1.007.505.893	5.799.937.464	2,72%
19	PFCI	3.567.329.112	1.006.363.039	4.573.692.151	2,14%
20	DEŽELNA BANKA SLOVENIJE	3.052.880.899	1.282.012.015	4.334.892.914	2,03%
21	FACTOR BANKA	2.279.048.902	1.637.553.062	3.916.601.964	1,84%
22	MOJA DELNICA BPH	1.330.975.467	467.818.754	1.798.794.221	0,84%
23	BANKA KOPER	1.488.477.439	188.956.060	1.677.433.499	0,79%
24	VERITAS BH	683.355.636	517.493.241	1.200.848.877	0,56%
25	B P H	567.127.337	371.140.284	938.267.621	0,44%
26	PM&A BPD	357.115.754	480.166.115	837.281.869	0,39%
27	GORENJSKA BANKA	171.427.962	96.864.623	268.292.585	0,13%
	Skupaj	158.734.061.728	54.503.635.360	213.237.697.088	100,00%

Promet preko BTS v prvem polletju 2006

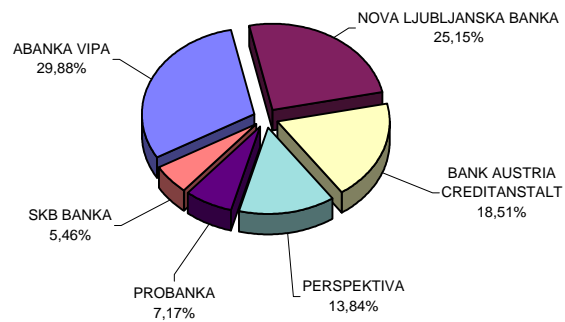


PROMET URADNIH VZDRŽEVALCEV LIKVIDNOSTI NA TUVL
SEGMENTU V PRVEM POLLETJU 2006

v SIT

	Uradni vzdrževalci likvidnosti	Promet na TUVL segmentu	% od prometa na TUVL segmentu
1	ABANKA VIPA	175.194.772.353	29,88%
2	NOVA LJUBLJANSKA BANKA	147.452.196.393	25,15%
3	BANK AUSTRIA CREDITANSTALT	108.535.820.985	18,51%
4	PERSPEKTIVA	81.173.389.057	13,84%
5	PROBANKA	42.033.835.870	7,17%
6	SKB BANKA	31.989.941.513	5,46%
	Skupaj	586.379.956.170	100,00%

Promet vzdrževalcev likvidnosti na TUVL segmentu v prvem polletju 2006

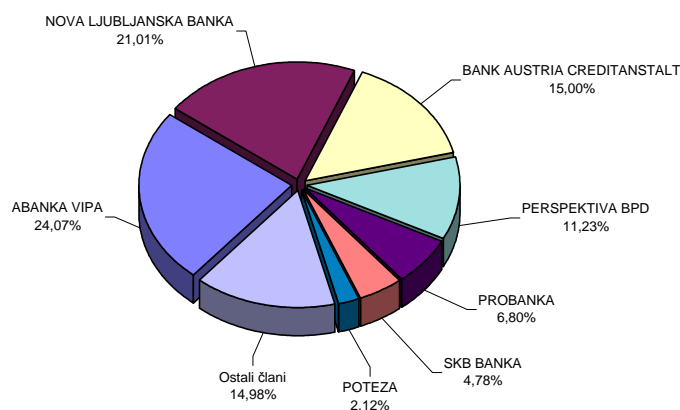


SKUPNI PROMET ČLANOV (BREZ SVEŽNJEV) V PRVEM POLLETJU 2006

v SIT

	Član	Lastniški VP preko BTS	Dolžniški VP preko BTS	Dolžniški VP - TUVL segment	Skupaj	% od skupnega prometa
1	ABANKA VIPA	15.512.098.230	1.779.931.340	175.194.772.353	192.486.801.923	24,07%
2	NOVA LJUBLJANSKA BANKA	17.655.428.617	2.931.693.678	147.452.196.393	168.039.318.688	21,01%
3	BANK AUSTRIA CREDITANSTALT	9.525.242.121	1.867.094.670	108.535.820.985	119.928.157.776	15,00%
4	PERSPEKTIVA BPD	7.694.706.115	934.614.394	81.173.389.057	89.802.709.566	11,23%
5	PROBANKA	11.312.721.369	993.158.524	42.033.835.870	54.339.715.763	6,80%
6	SKB BANKA	6.070.493.367	188.919.509	31.989.941.513	38.249.354.389	4,78%
7	POTEZA	15.246.474.684	1.714.027.757		16.960.502.441	2,12%
8	ILIRIKA	12.052.538.755	2.662.455.108		14.714.993.863	1,84%
9	GBD GORENJSKA BORZNO POSREDNIŠKA DRUŽBA	9.749.746.241	1.171.570.460		10.921.316.701	1,37%
10	CELJSKA BORZNO-POSREDNIŠKA HIŠA	9.137.018.419	694.123.580		9.831.141.999	1,23%
11	HYPO ALPE-ADRIA-BANK	9.341.367.716	405.904.389		9.747.272.105	1,22%
12	RAIFFEISEN KREKOVA BANKA	8.748.799.614	871.951.466		9.620.751.080	1,20%
13	NOVA KREDITNA BANKA MARIBOR	7.467.355.821	1.673.520.326		9.140.876.147	1,14%
14	ARGONOS BPH	8.072.750.406	198.483.537		8.271.233.943	1,03%
15	PUBLIKUM	7.800.361.671	152.836.905		7.953.198.576	0,99%
16	CERTIUS BPH	7.170.303.811	181.607.151		7.351.910.962	0,92%
17	MEDVEŠEK PUŠNIK	6.470.419.428	441.934.746		6.912.354.174	0,86%
18	KD BPD	5.499.274.494	300.662.970		5.799.937.464	0,73%
19	PFCI	4.503.207.644	70.484.507		4.573.692.151	0,57%
20	DEŽELNA BANKA SLOVENIJE	4.117.768.252	217.124.662		4.334.892.914	0,54%
21	FACTOR BANKA	1.894.259.815	2.022.342.149		3.916.601.964	0,49%
22	MOJA DELNICA BPH	1.715.943.843	82.850.378		1.798.794.221	0,22%
23	BANKA KOPER	1.605.348.193	72.085.307		1.677.433.500	0,21%
24	VERITAS BH	942.913.206	257.935.671		1.200.848.877	0,15%
25	B P H	886.519.335	51.748.286		938.267.621	0,12%
26	PM&A BPD	741.328.518	95.953.351		837.281.869	0,10%
27	GORENJSKA BANKA	243.931.803	24.360.783		268.292.586	0,03%
	Skupaj	191.178.321.488	22.059.375.604	586.379.956.170	799.617.653.262	100,00%

Skupni promet članov (brez svežnjev) v prvem polletju 2006

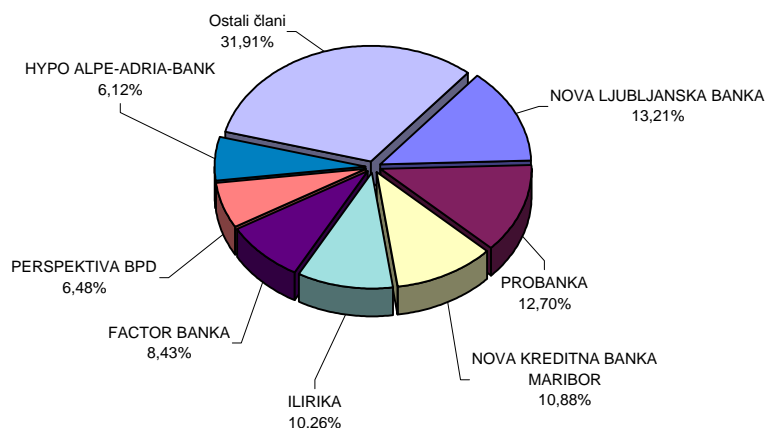


PROMET ČLANOV S PRIJAVLJENIMI SVEŽNJI V PRVEM POLLETJU 2006

v SIT

Član	Borzni trg	Prosti trg	Skupaj prijavljeni svežnji	% od prometa prijavljenih svežnjevi
1 NOVA LJUBLJANSKA BANKA	17.037.054.288	9.213.032.089	26.250.086.377	13,21%
2 PROBANKA	15.824.828.678	9.411.522.086	25.236.350.764	12,70%
3 NOVA KREDITNA BANKA MARIBOR	17.227.622.811	4.384.699.577	21.612.322.388	10,88%
4 ILIRIKA	17.051.265.585	3.330.104.602	20.381.370.187	10,26%
5 FACTOR BANKA	12.400.054.261	4.355.480.695	16.755.534.956	8,43%
6 PERSPEKTIVA BPD	9.854.531.206	3.011.204.073	12.865.735.279	6,48%
7 HYPO ALPE-ADRIA-BANK	10.255.748.218	1.898.202.294	12.153.950.512	6,12%
8 KD BPD	9.619.199.514	1.966.767.246	11.585.966.760	5,83%
9 SKB BANKA	6.540.732.277	1.058.411.634	7.599.143.911	3,83%
10 PUBLIKUM	6.363.767.424	430.091.678	6.793.859.102	3,42%
11 DEŽELNA BANKA SLOVENIJE	5.079.706.505	1.155.685.512	6.235.392.017	3,14%
12 BANK AUSTRIA CREDITANSTALT	4.146.853.788	1.878.216.172	6.025.069.960	3,03%
13 GBD GORENJSKA BORZNO POSREDNIŠKA DRUŽBA	1.635.255.186	3.099.727.697	4.734.982.883	2,38%
14 BANKA KOPER	1.866.442.168	2.110.913.575	3.977.355.743	2,00%
15 ABANKA VIPA	1.328.233.844	2.269.141.339	3.597.375.183	1,81%
16 RAIFFEISEN KREKOVA BANKA	2.180.266.748	893.350.718	3.073.617.466	1,55%
17 POTEZA LJUBLJANA	624.628.000	1.338.083.699	1.962.711.699	0,99%
18 CELJSKA BORZNO-POSREDNIŠKA HIŠA	282.908.000	1.647.943.957	1.930.851.957	0,97%
19 GORENJSKA BANKA	1.567.500.000		1.567.500.000	0,79%
20 CERTIUS BPH	37.490.000	1.403.348.297	1.440.838.297	0,73%
21 MEDVEŠEK PUŠNIK	925.254.000	396.138.648	1.321.392.648	0,67%
22 ARGONOS BPH	55.000.000	582.567.122	637.567.122	0,32%
23 PFCI	286.520.480	327.117.518	613.637.998	0,31%
24 PM&A BPD		149.508.800	149.508.800	0,08%
25 VERITAS BH		87.875.013	87.875.013	0,04%
26 B P H	61.307.760		61.307.760	0,03%
Skupaj	142.252.170.741	56.399.134.041	198.651.304.782	100,00%

Promet s svežnji v prvem polletju 2006



C11) PROMET PO MESECIH V LETIH 2005 IN 2006

MESEČNI PROMET NA BORZNEM IN PROSTEM TRGU

Skupen promet in število poslov						
Mesec	Število dni trgovanja	Promet (v SIT) - brez svežnjev			Število poslov (brez svežnjev)	
		v mesecu	povprečno na dan	povprečno na posel	v mesecu	povprečno na dan
Leto 2005						
junij	20	9.131.615.692	456.580.785	510.175	17.899	895
julij	21	8.842.621.362	421.077.208	607.991	14.544	693
avgust	22	6.730.987.838	305.953.993	375.907	17.906	814
september	22	14.370.347.953	653.197.634	662.808	21.681	986
oktober	20	12.083.951.122	604.197.556	618.548	19.536	977
november	21	14.114.450.662	672.116.698	579.911	24.339	1.159
december	21	12.694.256.825	604.488.420	550.297	23.068	1.098
SKUPAJ	250	138.802.826.919			255.908	
Povprečje 2005	21	11.566.902.243	555.211.308	542.393	21.326	1.024
Leto 2006						
januar	21	13.864.563.889	660.217.328	786.910	17.619	839
februar	19	13.339.765.566	702.092.925	594.517	22.438	1.181
marec	23	16.171.773.514	703.120.588	675.287	23.948	1.041
april	18	23.947.292.150	1.330.405.119	1.091.490	21.940	1.219
maj	21	21.263.180.043	1.012.532.383	970.036	21.920	1.044
junij	22	18.032.273.393	819.648.791	1.084.387	16.629	756
SKUPAJ	124	106.618.848.555			124.494	
Povprečje 2006	21	17.769.808.093	859.829.424	856.418	20.749	1.004

PROMET Z VP NA VSEH TRGIH V LETIH 1996 DO 2006

Skupen promet in število poslov						
Leto	Število dni trgovanja	Promet (v SIT) - brez svežnjev			Število poslov (brez svežnjev)	
		V letu	povprečno na dan	povprečno na posel	V letu	povprečno na dan
2006	124	106.618.848.555	859.829.424	856.418	124.494	1.004
2005	250	138.802.826.919	555.211.308	542.393	255.908	1.024
2004	255	138.802.826.919	544.324.811	542.393	255.908	1.004
2003	249	163.945.275.779	658.414.762	481.368	340.582	1.368
2002	247	262.021.510.619	1.060.815.832	580.657	451.250	1.827
2001	247	151.205.155.533	612.166.622	474.525	318.645	1.290
2000	249	114.061.732.862	458.079.248	288.556	395.284	1.587
1999	254	135.196.321.286	532.268.981	303.154	445.966	1.756
1998	252	108.453.171.187	430.369.727	457.514	237.049	941
1997	249	79.416.728.827	318.942.686	566.647	140.152	563
1996	240	86.864.908.427	361.937.118	661.813	131.253	547

MESEČNI PROMET NA TUVL SEGMENTU

Mesec	Število dni		Promet (v SIT)		Število poslov	
	trgovanja	v mesecu	povprečno na dan	povprečno na posel	v mesecu	povprečno na dan
Leto 2005						
september	20	68.412.146.558	3.420.607.328	342.060.733	200	10
oktober	20	42.767.357.688	2.138.367.884	336.750.848	127	6
november	21	52.436.809.108	2.496.990.910	464.042.558	113	5
december	21	51.612.569.433	2.457.741.402	360.927.059	143	7
SKUPAJ	82	215.228.882.787			583	
Povprečje 2005	21	53.807.220.697	2.624.742.473	369.174.756	146	7
Leto 2006						
januar	21	35.578.084.831	1.694.194.516	254.129.177	140	7
februar	19	31.622.069.559	1.664.319.450	304.058.361	104	5
marec	23	68.610.399.882	2.983.060.864	437.008.916	157	7
april	18	45.088.613.286	2.504.922.960	357.846.137	126	7
maj	21	58.656.997.708	2.793.190.367	413.077.449	142	7
junij	22	53.633.812.821	2.437.900.583	510.798.217	105	5
SKUPAJ	124	293.189.978.087			774	
Povprečje 2006	21	48.864.996.348	2.364.435.307	378.798.421	129	6

MESEČNI PROMET PRIJAVLJENIH SVEŽNJEV

Mesec	Število dni		Promet (v SIT)		Število poslov	
	trgovanja	v mesecu	povprečno na dan	povprečno na posel	v mesecu	povprečno na dan
Leto 2005						
junij	20	41.405.483.088	2.070.274.154	276.036.554	150	8
julij	21	19.034.997.144	906.428.435	158.624.976	120	6
avgust	22	28.409.343.779	1.291.333.808	244.908.136	116	5
september	22	16.361.452.130	743.702.370	127.823.845	128	6
oktober	20	10.893.402.911	544.670.146	119.707.724	91	5
november	21	52.256.162.509	2.488.388.691	398.902.004	131	6
december	21	20.742.010.746	987.714.797	157.136.445	132	6
SKUPAJ	250	302.044.303.287			1.374	
Povprečje 2005	21	25.170.358.607	1.208.177.213	219.828.459	115	5
Leto 2006						
januar	21	9.951.382.439	473.875.354	96.615.363	103	5
februar	19	11.501.290.884	605.331.099	147.452.447	78	4
marec	23	27.957.355.007	1.215.537.174	215.056.577	130	6
april	18	19.876.524.394	1.104.251.355	160.294.552	124	7
maj	21	18.421.462.439	877.212.497	160.186.630	115	5
junij	22	11.617.637.233	528.074.420	117.349.871	99	5
SKUPAJ	124	99.325.652.396			649	
Povprečje 2006	21	16.554.275.399	801.013.326	153.044.149	108	5

MESEČNI PROMET* PO SEGMENTIH V TEKOČEM LETU (V SIT)

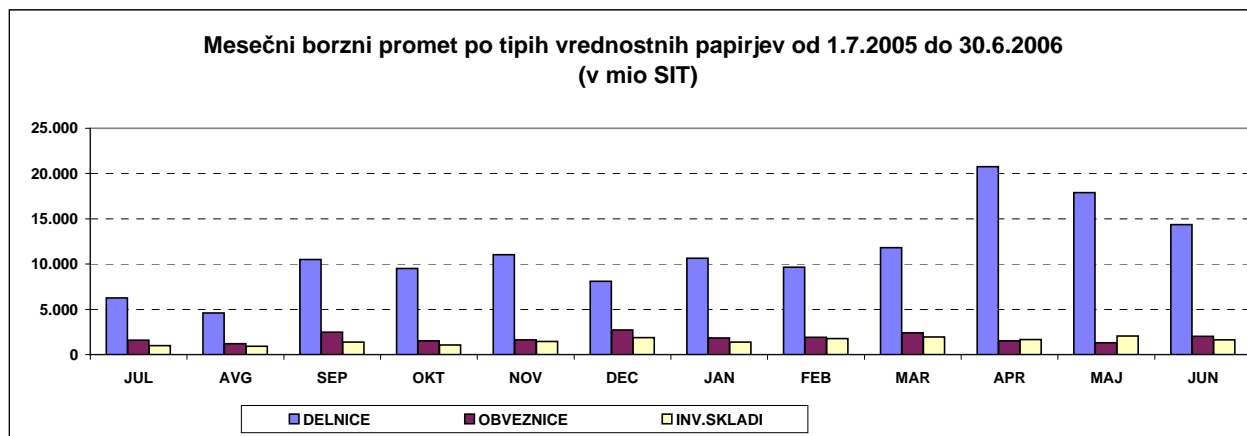
	Borzni trg			Prosti trg				SKUPAJ	Verižni indeks rasti
	Delnice	Obveznice	Vzajemni skladi	Delnice	Obveznice	Investicijske družbe	Kratkoročni VP		
Leto 2005									
junij	4.083.415.595	1.152.762.052		1.449.428.128	1.024.117.993	1.421.891.924	0	9.131.615.692	114
julij	4.640.046.854	753.074.754		1.613.873.549	833.740.931	1.001.885.275	0	8.842.621.363	97
avgust	3.316.597.466	432.873.509		1.265.993.437	782.020.445	933.502.985	0	6.730.987.842	76
september	8.120.618.373	724.155.381		2.374.463.534	1.736.098.198	1.380.062.970	34.949.500	14.370.347.956	213
oktober	8.011.999.866	421.740.758		1.496.280.324	1.099.162.692	1.054.767.483	0	12.083.951.123	84
november	8.743.365.724	500.424.128		2.271.814.570	1.141.317.814	1.457.528.426	0	14.114.450.662	117
december	6.475.634.948	1.289.567.838		1.628.281.436	1.417.402.797	1.880.875.061	2.494.750	12.694.256.830	90
Skupaj 2005	75.291.179.484	8.775.985.903		21.398.881.215	13.959.018.967	19.340.317.112	37.444.250	138.802.826.931	
Leto 2006									
januar	9.528.073.770	681.534.983		1.099.953.014	1.174.738.695	1.380.263.427	0	13.864.563.889	109
februar	8.374.798.478	572.645.697		1.293.066.196	1.321.770.447	1.777.484.748	0	13.339.765.566	96
marec	9.544.567.562	621.080.524		2.272.602.958	1.798.813.385	1.934.709.085	0	16.171.773.514	121
april	18.955.074.034	341.002.497		1.797.497.008	1.182.077.586	1.671.641.025	0	23.947.292.150	148
maj	16.456.209.278	381.513.304		1.449.517.757	924.798.590	2.051.141.114	0	21.263.180.043	89
junij	13.322.504.638	586.492.418	1.533.685	1.045.163.130	1.443.219.671	1.633.359.851	0	18.032.273.393	85
Skupaj 2006	76.181.227.760	3.184.269.423	1.533.685	8.957.800.063	7.845.418.374	10.448.599.250	0	106.618.848.555	

* promet brez prijavljenih svežnjev in prometa preko TUVL segmenta

MESEČNI PROMET* Z VREDNOSTNIMI PAPIRJI NA VSEH TRGIH (V SIT)

	Delnice	Obveznice	Investicijski skladi	Kratkoročni VP	SKUPAJ	Verižni indeks rasti
Leto 2005						
junij	5.532.843.723	2.176.880.045	1.421.891.924	0	9.131.615.692	114
julij	6.253.920.403	1.586.815.685	1.001.885.275	0	8.842.621.363	97
avgust	4.582.590.903	1.214.893.954	933.502.985	0	6.730.987.842	76
september	10.495.081.907	2.460.253.579	1.380.062.970	34.949.500	14.370.347.956	213
oktober	9.508.280.190	1.520.903.450	1.054.767.483	0	12.083.951.123	84
november	11.015.180.294	1.641.741.942	1.457.528.426	0	14.114.450.662	117
december	8.103.916.384	2.706.970.635	1.880.875.061	2.494.750	12.694.256.830	90
Skupaj 2005	96.690.060.699	22.735.004.870	19.340.317.112	37.444.250	138.802.826.931	
Leto 2006						
januar	10.628.026.784	1.856.273.678	1.380.263.427	0	13.864.563.889	109
februar	9.667.864.674	1.894.416.144	1.777.484.748	0	13.339.765.566	96
marec	11.817.170.520	2.419.893.909	1.934.709.085	0	16.171.773.514	121
april	20.752.571.042	1.523.080.083	1.671.641.025	0	23.947.292.150	148
maj	17.905.727.035	1.306.311.894	2.051.141.114	0	21.263.180.043	89
junij	14.367.667.768	2.029.712.089	1.634.893.536	0	18.032.273.393	85
Skupaj 2006	85.139.027.823	11.029.687.797	10.450.132.935	0	106.618.848.555	

* promet brez prijavljenih svežnjev in prometa preko TUVL segmenta



D) TRŽNA KAPITALIZACIJA

TRŽNA KAPITALIZACIJA - BORZNA KOTACIJA v SIT

	30.6.2005	31.12.2005	31.5.2006	30.6.2006	Indeks 30.6.2006 / 31.5.2006	Indeks 30.6.2006 / 31.12.2005	Indeks 30.6.2006 / 30.6.2005	DELEŽ
DELNICE	1.051.673.602.250	1.183.006.722.568	1.419.991.062.870	1.431.668.900.155	101	121	136	53,43%
PRVA KOTACIJA	-	821.498.858.431	1.034.694.781.754	1.045.686.865.930	101	127	-	39,02%
OSTALE DELNICE	1.051.673.602.250	361.507.864.136	385.296.281.115	385.982.034.226	100	107	37	14,40%
Banke	2.455.727.000	2.575.527.500	2.456.657.000	2.527.583.065	103	98	103	0,18%
Podjetja	1.049.217.875.250	1.180.431.195.068	1.417.534.405.870	1.429.141.317.090	101	121	136	99,82%
OBVEZNICE	1.089.186.337.779	1.171.405.452.059	1.243.133.692.106	1.246.984.451.726	100	106	114	46,53%
Država	943.053.757.210	1.006.419.625.223	1.084.571.355.800	1.079.318.760.096	100	107	114	86,55%
Banke	133.003.806.075	152.171.888.403	146.335.598.596	155.961.656.508	107	102	117	12,51%
Podjetja	13.128.774.494	12.813.938.433	12.226.737.710	11.704.035.122	96	91	89	0,94%
VZAJEMNI SKLADI	-	-	-	1.069.190.415	-	-	-	0,09%
SKUPAJ	2.140.859.940.030	2.354.412.174.626	2.663.124.754.976	2.679.722.542.296	101	114	125	100,00%

TRŽNA KAPITALIZACIJA - PROSTI TRG v SIT

	30.6.2005	31.12.2005	31.5.2006	30.6.2006	Indeks 30.6.2006 / 31.5.2006	Indeks 30.6.2006 / 31.12.2005	Indeks 30.6.2006 / 30.6.2005	DELEŽ
DELNICE	436.995.956.702	421.334.673.581	403.026.917.325	385.170.496.393	96	91	88	46,14%
Podjetja	436.995.956.702	421.334.673.581	403.026.917.325	385.170.496.393	96	91	88	100,00%
OBVEZNICE	282.456.748.561	278.001.981.364	299.560.047.817	302.242.905.255	101	109	107	36,21%
Država	182.749.716.052	143.922.579.495	144.475.458.820	145.720.179.479	101	101	80	48,21%
Banke	61.473.819.656	64.354.458.618	66.871.193.491	68.335.486.286	102	106	111	22,61%
Podjetja	30.420.864.502	61.912.431.850	80.399.377.523	80.372.954.104	100	130	264	26,59%
Zavarovalnice	7.812.348.351	7.812.511.401	7.814.017.983	7.814.285.385	100	100	100	2,59%
INVESTICIJSKE DRUŽBE	164.240.040.658	156.653.701.928	148.192.137.894	147.359.150.350	99	94	90	17,65%
SKUPAJ	883.692.745.921	855.990.356.873	850.779.103.036	834.772.551.998	98	98	94	100,00%

SKUPAJ DELNICE	1.488.669.558.952	1.604.341.396.148	1.823.017.980.195	1.816.839.396.548	100	113	122	-
-----------------------	--------------------------	--------------------------	--------------------------	--------------------------	------------	------------	------------	----------

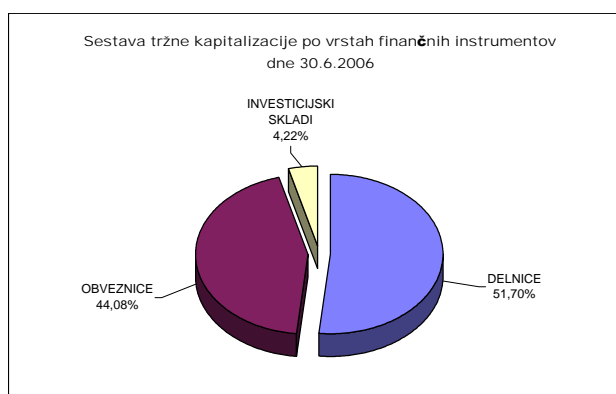
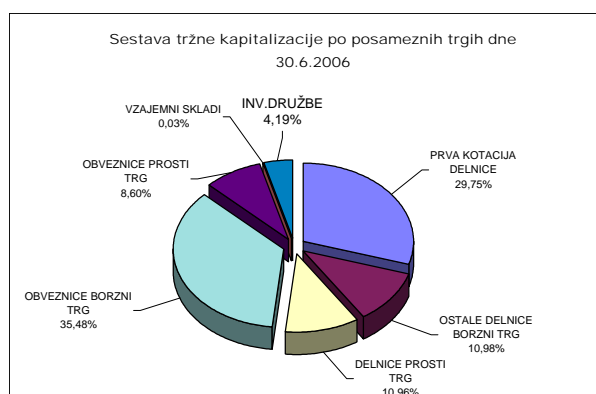
SKUPAJ OBVEZNICE	1.371.643.086.341	1.449.407.433.422	1.542.693.739.923	1.549.227.356.980	100	107	113	-
-------------------------	--------------------------	--------------------------	--------------------------	--------------------------	------------	------------	------------	----------

SKUPAJ INVEST. SKLADI	164.240.040.658	156.653.701.928	148.192.137.894	148.428.340.765	100	95	90	-
------------------------------	------------------------	------------------------	------------------------	------------------------	------------	-----------	-----------	----------

TRŽNA KAPITALIZACIJA SKUPAJ (DELNICE)	1.488.669.558.952	1.604.341.396.148	1.823.017.980.195	1.816.839.396.548	100	113	122	-
--	--------------------------	--------------------------	--------------------------	--------------------------	------------	------------	------------	----------

Tržna kapitalizacija vseh delnic (brez delnic inv.skladov) na borzi je 30.6.2006 predstavljala 27,7 % bruto domačega proizvoda (BDP) v letu 2005 - 6.558 mlrd SIT (po tekočih cenah); VIR: Statistični urad RS.

1USD=198,6312 SIT na 30.6.2005	1USD=202,4297 SIT na 31.12.2005	1USD=186,1996 SIT na 31.5.2006	1USD=191,2896 SIT na 30.6.2006
1EUR=239,5691 SIT na 30.6.2006	1EUR=239,5756 SIT na 31.12.2005	1EUR=239,6203 SIT na 31.5.2006	1EUR=239,6285 SIT na 30.6.2006



D1) TRŽNA KAPITALIZACIJA DELNIC - BORZNA KOTACIJA

Izdaja	Št. delnic, ki kotirajo	Št. delnic celotnega razreda	Delež delnic na organiz. trgu	Tečaj na 30.6.2006	Tržna kapitalizacija na 30.6.2006 (v SIT)	Tržna kapitalizacija na 30.6.2006 (v EUR)	Tržna kapitalizacija na 30.6.2006 (v USD)
Redne delnice	-	-	-	-	1.429.141.317.090	5.963.987.243	7.471.087.383
1 KRKA	3.542.612	3.542.612	100,00%	145.643 SIT	515.956.674.942	2.153.152.379	2.697.254.189
2 PETROL	2.086.301	2.086.301	100,00%	94.163 SIT	196.451.902.077	819.818.603	1.026.986.841
3 MERCATOR	3.590.844	3.590.844	100,00%	37.942 SIT	136.244.521.217	568.565.597	712.242.177
4 GORENJE	12.200.000	12.200.000	100,00%	5.400 SIT	65.882.318.000	274.935.235	344.411.395
5 MERKUR	1.312.585	1.312.585	100,00%	38.457 SIT	50.478.094.471	210.651.465	263.883.110
6 INTEREUROPA	7.902.413	7.902.413	100,00%	5.841 SIT	46.154.359.223	192.607.971	241.280.024
7 DROGA KOLINSKA	14.382.915	14.382.915	100,00%	2.400 SIT	34.518.996.000	144.052.131	180.454.118
PRVA KOTACIJA					1.045.686.865.930	4.363.783.381	5.466.511.854
OSTALE DELNICE					383.454.451.161	1.600.203.862	2.004.575.529
1 SAVA	2.006.987	2.006.987	100,00%	43.635 SIT	87.574.636.907	365.460.022	457.811.804
2 PIVOVARNA LAŠKO	8.578.085	8.578.085	100,00%	7.850 SIT	67.335.651.167	281.000.178	352.008.950
3 LUKA KOPER	7.140.000	7.140.000	100,00%	7.868 SIT	56.176.020.600	234.429.630	293.670.020
4 ISTRABENZ	5.180.000	5.180.000	100,00%	8.283 SIT	42.903.350.000	179.041.099	224.284.802
5 AUTOCOMMERCE	2.886.877	2.886.877	100,00%	8.100 SIT	23.383.703.700	97.583.149	122.242.420
6 TERME ČATEŽ	597.916	597.916	100,00%	34.001 SIT	20.329.741.916	84.838.581	106.277.298
7 AERODROM LJUBLJANA	1.936.229	1.936.229	100,00%	9.200 SIT	17.813.190.626	74.336.695	93.121.584
8 DELO	667.464	667.464	100,00%	24.999 SIT	16.685.665.550	69.631.390	87.227.249
9 SALUS, LJUBLJANA	134.980	134.980	100,00%	122.100 SIT	16.481.060.700	68.777.548	86.157.641
10 ETOL	254.619	254.619	100,00%	48.167 SIT	12.264.149.349	51.179.844	64.112.996
11 ŽITO	353.715	353.715	100,00%	30.005 SIT	10.613.218.575	44.290.302	55.482.465
12 COMET	1.700.688	1.700.688	100,00%	1.923 SIT	3.270.423.024	13.647.888	17.096.711
13 MLINOTEST	2.389.177	2.389.177	100,00%	1.200 SIT	2.867.251.318	11.965.402	14.989.060
14 DELO PRODAJA	593.549	593.549	100,00%	4.675 SIT	2.774.544.801	11.578.526	14.504.421
15 EMONA OBALA	1.741.456	1.741.456	100,00%	578 SIT	1.006.735.714	4.201.235	5.262.888
16 GEODETSKI ZAVOD SLOVENIJE	379.820	379.820	100,00%	2.200 SIT	835.604.000	3.487.081	4.368.267
17 NIKA	186.695	186.695	100,00%	3.550 SIT	662.767.250	2.765.811	3.464.732
18 KOMPAS MTS	594.508	594.508	100,00%	802 SIT	476.735.965	1.989.479	2.492.221
Prednostne delnice	-	-	-	-	2.527.583.065	10.547.923	13.213.385
1 PROBANKA	396.235	400.000	99,06%	6.379 SIT	2.527.583.065	10.547.923	13.213.385
SKUPAJ DELNICE	-	-	-	-	1.431.668.900.155	5.974.535.167	7.484.300.768

DEVIZNI TEČAJI		
1 USD=	191,2896 SIT na 30.6.2006	
1 EUR=	239,6285 SIT na 30.6.2006	

TRŽNA KAPITALIZACIJA DELNIC - PROSTI TRG

Izdaja	Število trgovanih delnic	Št. izdanih delnic razreda	Borzi javljen delež delnic na organiz. trgu	Tečaj na 30.6.2006	Tržna kapitalizacija na 30.6.2006 (v SIT)	Tržna kapitalizacija na 30.6.2006 (v EUR)	Tržna kapitalizacija na 30.6.2006 (v USD)
Redne delnice	-	-	-	-	381.285.302.393	1.591.151.730	1.993.235.923
1 HELIOS, DOMŽALE	219.861	219.861	100,00%	192.948 SIT	42.421.656.681	177.030.932	221.766.665
2 KD HOLDING	2.675.640	2.675.640	100,00%	10.546 SIT	28.216.416.479	117.750.670	147.506.276
3 KD GROUP	186.436	186.436	100,00%	120.000 SIT	22.372.320.000	93.362.517	116.955.234
4 ZVON ENA HOLDING	12.431.743	12.431.743	100,00%	1.774 SIT	22.053.539.130	92.032.205	115.288.751
5 NFD HOLDING	33.159.997	33.159.997	100,00%	644 SIT	21.366.975.667	89.167.089	111.699.620
6 CINKARNA CELJE	812.477	812.477	100,00%	25.200 SIT	20.474.420.400	85.442.343	107.033.631
7 LESNINA	76.495	76.495	100,00%	265.000 SIT	20.271.175.000	84.594.174	105.971.130
8 JUTEKS	641.432	641.432	100,00%	24.000 SIT	15.394.368.000	64.242.642	80.476.764
9 ISKRA AVTOELEKTRIKA	1.608.313	1.608.313	100,00%	9.151 SIT	14.718.219.089	61.420.987	76.942.077
10 INFOND HOLDING	16.833.414	16.833.414	100,00%	845 SIT	14.225.076.501	59.363.041	74.364.087
11 AKTIVA NALOŽBE	13.591.508	13.591.508	100,00%	950 SIT	12.911.932.600	53.883.126	67.499.397
12 BELINKA	2.702.532	2.702.532	100,00%	4.400 SIT	11.891.140.800	49.623.233	62.163.028
13 DZS	1.437.618	1.437.618	100,00%	6.298 SIT	9.054.118.164	37.783.979	47.331.994
14 VIPA HOLDING	7.347.565	7.347.565	100,00%	930 SIT	6.833.235.450	28.515.955	35.721.939
15 ZVON DVA HOLDING	14.120.934	14.120.934	100,00%	437 SIT	6.174.519.601	25.767.050	32.278.386
16 MAKSIMA HOLDING	6.399.850	6.399.850	100,00%	919 SIT	5.882.166.134	24.547.022	30.750.057
17 GRAND HOTEL UNION	1.814.613	1.814.613	100,00%	2.800 SIT	5.080.734.939	21.202.549	26.560.435
18 TRIGLAV NALOŽBE	13.182.366	13.182.366	100,00%	380 SIT	5.010.617.317	20.909.939	26.193.883
19 CETIS	200.000	200.000	100,00%	23.000 SIT	4.600.000.000	19.196.381	24.047.308
20 KS2 NALOŽBE	4.505.157	19.505.157	23,10%	1.000 SIT	4.505.157.000	18.800.589	23.551.500
21 ZLATA MONETA II	8.232.861	8.232.861	100,00%	530 SIT	4.363.416.330	18.209.088	22.810.526
22 ETRA 33	45.423	45.423	100,00%	93.050 SIT	4.226.610.150	17.638.178	22.095.347
23 MEDALJON	1.734.000	1.734.000	100,00%	2.350 SIT	4.075.073.400	17.005.796	21.303.162
24 NAMA	953.795	953.795	100,00%	3.500 SIT	3.338.282.500	13.931.075	17.451.458
25 GORENJSKI TISK	1.070.328	1.070.328	100,00%	3.000 SIT	3.210.984.000	13.399.842	16.785.983
26 MARINA PORTOROŽ	313.932	313.932	100,00%	9.550 SIT	2.998.081.993	12.511.375	15.673.000
27 MITOL SEŽANA	687.627	687.627	100,00%	4.300 SIT	2.956.796.100	12.339.084	15.457.171
28 TOSAMA	295.670	295.670	100,00%	10.000 SIT	2.956.700.000	12.338.683	15.456.669
29 SWATY	288.940	288.940	100,00%	10.000 SIT	2.889.400.000	12.057.831	15.104.846
30 SLOVENIJALES	273.377	273.604	99,92%	10.500 SIT	2.870.458.500	11.978.786	15.005.826
31 POM-INVEST	22.790	22.790	100,00%	124.491 SIT	2.837.155.360	11.839.808	14.831.728
32 LIP BLED	1.942.454	1.942.454	100,00%	1.360 SIT	2.642.592.120	11.027.871	13.814.615
33 TOVARNA SLADKORJA ORMOŽ	497.163	497.163	100,00%	4.998 SIT	2.484.820.674	10.369.471	12.989.837
34 JATA EMONA	3.197.534	3.197.534	100,00%	735 SIT	2.350.187.490	9.807.629	12.286.018
35 MAKSIMA INVEST	7.451.949	7.451.949	100,00%	296 SIT	2.205.776.904	9.204.986	11.531.086
36 HRAM HOLDING	4.346.667	4.346.667	100,00%	507 SIT	2.203.760.169	9.196.570	11.520.544
37 MIP	1.478.742	1.478.742	100,00%	1.450 SIT	2.144.175.900	8.947.917	11.209.056
38 COLOR	950.391	950.391	100,00%	2.200 SIT	2.090.860.200	8.725.424	10.930.339
39 MERCATA	2.891.874	2.891.874	100,00%	701 SIT	2.027.203.674	8.459.777	10.597.563
40 PLAMA - PUR	686.798	686.798	100,00%	2.500 SIT	1.716.995.000	7.165.237	8.975.893
41 MELAMIN	349.913	349.913	100,00%	4.901 SIT	1.714.923.613	7.156.593	8.965.065
42 MODRA LINIJA HOLDING	1.882.991	1.882.991	100,00%	850 SIT	1.600.542.350	6.679.265	8.367.116
43 MEDVEŠEK PUŠNIK	80.000	80.000	100,00%	20.000 SIT	1.600.000.000	6.677.002	8.364.281
44 INFOND HOLDING 1	3.777.004	3.777.004	100,00%	381 SIT	1.439.416.224	6.006.866	7.524.801
45 NIKO	35.875	35.875	100,00%	35.000 SIT	1.255.625.000	5.239.882	6.564.000
46 VIZIJA HOLDING	2.277.503	2.277.503	100,00%	550 SIT	1.252.626.650	5.227.369	6.548.326
47 ALPOS	144.913	144.913	100,00%	8.000 SIT	1.159.304.000	4.837.922	6.060.465
48 RTC KRVAVEC	1.155.734	1.155.734	100,00%	990 SIT	1.144.176.660	4.774.794	5.981.385
49 LIV POSTOJNA	161.600	161.600	100,00%	7.000 SIT	1.131.200.000	4.720.640	5.913.547
50 M1	2.681.638	2.681.638	100,00%	415 SIT	1.112.879.770	4.644.188	5.817.775
51 VIZIJA HOLDING ENA	2.129.725	2.129.725	100,00%	500 SIT	1.064.862.500	4.443.806	5.566.756
52 GORIŠKE OPEKARNE	523.634	523.634	100,00%	2.000 SIT	1.047.268.000	4.370.382	5.474.778

TRŽNA KAPITALIZACIJA DELNIC - PROSTI TRG

Izdaja	Število trgovanih delnic	Št. izdanih delnic razreda	Borzi javljen delež delnic na organiz. trgu	Tečaj na 30.6.2006	Tržna kapitalizacija na 30.6.2006 (v SIT)	Tržna kapitalizacija na 30.6.2006 (v EUR)	Tržna kapitalizacija na 30.6.2006 (v USD)
53 ALPETOUR POTOVALNA AGENCIJA	374.340	385.831	97,02%	2.700 SIT	1.010.718.000	4.217.854	5.283.706
54 GOZDNO GOSPODARSTVO BLED	611.900	611.900	100,00%	1.600 SIT	979.040.000	4.085.658	5.118.104
55 JAVOR PIVKA	1.194.700	1.194.700	100,00%	769 SIT	918.724.300	3.833.953	4.802.793
56 TRDNJAVA HOLDING	2.593.123	2.593.123	100,00%	310 SIT	803.868.130	3.354.643	4.202.362
57 VELANA	1.409.645	1.409.645	100,00%	549 SIT	773.895.105	3.229.562	4.045.673
58 KRONA HOLDING	1.287.121	1.287.121	100,00%	600 SIT	772.272.600	3.222.791	4.037.191
59 HIDROTEHNIK	384.472	384.472	100,00%	2.000 SIT	768.944.000	3.208.900	4.019.790
60 ŽITO INTES	2.518.194	2.518.194	100,00%	302 SIT	760.494.588	3.173.640	3.975.619
61 JADRAN	165.302	165.302	100,00%	4.600 SIT	760.389.200	3.173.200	3.975.068
62 GEA	1.254.960	1.254.960	100,00%	599 SIT	751.721.040	3.137.027	3.929.754
63 IMP ČRPALKE LJUBLJANA	333.034	333.034	100,00%	2.200 SIT	732.708.103	3.057.683	3.830.360
64 FOND INVEST	595.241	595.241	100,00%	1.220 SIT	726.194.020	3.030.499	3.796.307
65 TERME DOBRNA	692.542	692.542	100,00%	1.004 SIT	695.312.168	2.901.626	3.634.867
66 INTERTRADE ITA	69.531	69.531	100,00%	9.702 SIT	674.589.762	2.815.148	3.526.537
67 ŽELEZARNA RAVNE - MONTER DRAVOGRAD	336.225	336.225	100,00%	1.950 SIT	655.672.373	2.736.204	3.427.643
68 KOŠAKI TMI	43.236	43.236	100,00%	15.000 SIT	648.540.000	2.706.439	3.390.357
69 ELMO	708.000	708.000	100,00%	650 SIT	460.200.000	1.920.473	2.405.776
70 TRDNJAVA I HOLDING	891.750	891.750	100,00%	360 SIT	321.030.000	1.339.699	1.678.241
71 MK TISKARNA	103.954	103.954	100,00%	3.000 SIT	311.862.000	1.301.440	1.630.313
72 GEA COLLEGE	248.200	248.200	100,00%	1.250 SIT	310.250.000	1.294.712	1.621.886
73 LESNINA EMMI	689.490	689.490	100,00%	430 SIT	296.480.700	1.237.251	1.549.905
74 TEKSTINA	1.127.293	1.127.293	100,00%	258 SIT	290.277.948	1.211.367	1.517.479
75 INLES	712.410	712.410	100,00%	380 SIT	270.715.800	1.129.731	1.415.214
76 ZDRAVILIŠČE ROGAŠKA	900.462	961.898	93,61%	250 SIT	225.115.500	939.435	1.176.831
77 CREINA	38.880	38.880	100,00%	5.200 SIT	202.176.000	843.706	1.056.911
78 STOLARNA DOBREPOLJE	195.049	195.049	100,00%	1.000 SIT	195.049.000	813.964	1.019.653
79 LIZ INŽENIRING	123.846	123.846	100,00%	1.500 SIT	185.769.000	775.238	971.140
80 SIJAJ HRASTNIK	26.880	26.880	100,00%	4.000 SIT	107.520.000	448.695	562.080
81 JELEN GOSTINSKO PODJETJE	67.798	67.798	100,00%	800 SIT	54.238.400	226.344	283.541
82 AVTOPREVOZNIŠTVO IN SERVISI	308.696	308.696	100,00%	106 SIT	32.752.646	136.681	171.220
83 INTARA	101.000	101.000	100,00%	100 SIT	10.100.000	42.149	52.800
84 EGOLES	51.399	51.399	100,00%	170 SIT	8.737.830	36.464	45.679
Prednostne delnice	-	-	-	-	3.885.194.000	16.213.405	20.310.534
1 PRVA POKOJNINSKA DRUŽBA	170.000	170.000	100,00%	12.000 SIT	2.040.000.000	8.513.178	10.664.458
2 KD HOLDING	266.413	266.413	100,00%	6.800 SIT	1.811.608.400	7.560.071	9.470.501
3 ZDRAVILIŠČE ROGAŠKA	27.988	30.000	93,29%	1.200 SIT	33.585.600	140.157	175.575
SKUPAJ					385.170.496.393	1.607.365.136	2.013.546.457

DEVIZNI TEČAJI	1 USD=	191,2896 SIT na 30.6.2006
	1 EUR=	239,6285 SIT na 30.6.2006

D2) TRŽNA KAPITALIZACIJA OBVEZNIC - BORZNA KOTACIJA

Izdaja	Št.izdanih obveznic po najmanjših apoenih	Tečaj na 30.6.2006	Ostane dolga na 30.6.2006	Valuta ostanka dolga	Tržna kapitalizacija na 30.6.2006 (v SIT)	Tržna kapitalizacija na 30.6.2006 (v EUR)	Tržna kapitalizacija na 30.6.2006 (v USD)
1 REPUBLIKA SLOVENIJA 59. IZDAJA	18.400.000	101,00	10.000,00	SIT	185.840.000.000	775.533.795	971.511.258
2 REPUBLIKA SLOVENIJA 60. IZDAJA	13.000.000	99,40	10.000,00	SIT	129.220.000.000	539.251.383	675.520.258
3 REPUBLIKA SLOVENIJA 58. IZDAJA	9.933.000	99,35	10.000,00	SIT	98.684.355.000	411.822.279	515.889.808
4 REPUBLIKA SLOVENIJA 57. IZDAJA	9.000.000	104,56	10.000,00	SIT	94.104.000.000	392.707.879	491.945.197
5 REPUBLIKA SLOVENIJA 61. IZDAJA	8.737.547	98,80	10.000,00	SIT	86.326.964.360	360.253.327	451.289.377
6 REPUBLIKA SLOVENIJA 62. IZDAJA	8.882.498	95,90	10.000,00	SIT	85.183.155.820	355.480.069	445.309.917
7 REPUBLIKA SLOVENIJA 54. IZDAJA	5.000.000	102,00	10.000,00	SIT	51.000.000.000	212.829.442	266.611.462
8 REPUBLIKA SLOVENIJA 33. IZDAJA	248.716	147,00	511,29	EUR	44.794.720.094	186.934.025	234.172.271
9 REPUBLIKA SLOVENIJA 52. IZDAJA	4.000.000	105,10	10.000,00	SIT	42.040.000.000	175.438.230	219.771.488
10 REPUBLIKA SLOVENIJA 55. IZDAJA	4.000.000	100,01	10.000,00	SIT	40.004.000.000	166.941.745	209.127.940
11 REPUBLIKA SLOVENIJA 54. IZDAJA	3.000.000	109,90	10.000,00	SIT	32.970.000.000	137.587.975	172.356.469
12 REPUBLIKA SLOVENIJA 38. IZDAJA	1.000.000	110,90	100,00	EUR	26.574.800.650	110.900.000	138.924.440
13 REPUBLIKA SLOVENIJA 53. IZDAJA	1.000.000	104,81	100,00	EUR	25.115.463.085	104.810.000	131.295.497
14 REPUBLIKA SLOVENIJA 27. IZDAJA	1.700.000	100,96	10.000,00	SIT	17.163.200.000	71.624.202	89.723.644
15 NLB 18. IZDAJA	150.000	103,00	100.000,00	SIT	15.450.000.000	64.474.802	80.767.590
16 REPUBLIKA SLOVENIJA 48. IZDAJA	600.000	105,80	100,00	EUR	15.211.617.180	63.480.000	79.521.402
17 REPUBLIKA SLOVENIJA 50. IZDAJA	612.818	102,99	100,00	EUR	15.123.943.299	63.114.126	79.063.071
18 NLB 13. IZDAJA	117.335	119,00	100.000,00	SIT	13.962.865.000	58.268.799	72.993.331
19 REPUBLIKA SLOVENIJA 29. IZDAJA	550.000	105,50	100,00	EUR	13.904.443.713	58.025.000	72.687.923
20 REPUBLIKA SLOVENIJA 39. IZDAJA	21.891.420	99,51	600,00	SIT	13.070.491.225	54.544.811	68.328.290
21 REPUBLIKA SLOVENIJA 18. IZDAJA	500.000	108,59	100,00	EUR	13.010.629.408	54.295.000	68.015.352
22 REPUBLIKA SLOVENIJA 26. IZDAJA	500.000	104,70	100,00	EUR	12.544.551.975	52.350.000	65.578.850
23 NLB 9. IZDAJA	108.474	103,00	100.000,00	SIT	11.172.822.000	46.625.598	58.407.890
24 NLB 10. IZDAJA	108.243	101,99	100.000,00	SIT	11.039.703.570	46.070.078	57.711.990
25 REPUBLIKA SLOVENIJA 23. IZDAJA	400.000	109,00	100,00	EUR	10.447.802.600	43.600.000	54.617.724
26 NLB 17. IZDAJA	101.694	100,00	100.000,00	SIT	10.169.400.000	42.438.191	53.162.326
27 NLB 19. IZDAJA	100.000	96,70	100.000,00	SIT	9.670.000.000	40.354.131	50.551.624
28 BTC 2. IZDAJA	400.000	100,10	100,00	EUR	9.594.725.140	40.040.000	50.158.112
29 NLB 12. IZDAJA	80.000	103,00	100.000,00	SIT	8.240.000.000	34.386.561	43.076.048
30 NLB 16. IZDAJA	77.557	101,30	100.000,00	SIT	7.856.524.100	32.786.267	41.071.360
31 REPUBLIKA SLOVENIJA 49. IZDAJA	78.392	103,90	380,00	EUR	7.416.676.870	30.950.729	38.771.982
32 NOVA KBM 7. IZDAJA	70.000	101,70	100.000,00	SIT	7.119.000.000	29.708.486	37.215.824
33 NOVA KBM 8. IZDAJA	70.000	100,70	100.000,00	SIT	7.049.000.000	29.416.367	36.849.886
34 NLB 11. IZDAJA	26.326	105,40	1.000,00	EUR	6.649.116.725	27.747.604	34.759.426
35 NOVA KBM 5. IZDAJA	60.000	104,10	100.000,00	SIT	6.246.000.000	26.065.347	32.652.063
36 REPUBLIKA SLOVENIJA 21. IZDAJA	798.867	95,21	7.900,00	SIT	6.008.750.039	25.075.273	31.411.797
37 REPUBLIKA SLOVENIJA 32. IZDAJA	238.655	104,64	100,00	EUR	5.984.208.791	24.972.859	31.283.503
38 NOVA KBM 6. IZDAJA	50.000	101,30	100.000,00	SIT	5.065.000.000	21.136.885	26.478.178
39 ABANKA VIPA 11. IZDAJA	500.000		10.000,00	SIT	5.000.000.000	20.865.632	26.138.379
40 ABANKA VIPA 12. IZDAJA	500.000		10.000,00	SIT	5.000.000.000	20.865.632	26.138.379
41 ABANKA VIPA 7. IZDAJA	173.000	104,00	100,00	EUR	4.311.395.972	17.992.000	22.538.580
42 ABANKA 6. IZDAJA	135.000	103,90	100,00	EUR	3.361.149.155	14.026.500	17.570.998
43 REPUBLIKA SLOVENIJA 44. IZDAJA	296.493	110,90	10.000,00	SIT	3.288.107.370	13.721.687	17.189.159
44 BANKA CELJE 8. IZDAJA	125.000	104,90	100,00	EUR	3.142.128.706	13.112.500	16.426.030
45 REPUBLIKA SLOVENIJA 31. IZDAJA	294.768	102,92	10.000,00	SIT	3.033.752.256	12.660.231	15.859.473
46 NOVA KBM 3. IZDAJA SERIJA A	20.000	106,60	100.000,00	SIT	2.805.588.451	11.708.075	14.666.707
47 BANKA CELJE 7. IZDAJA	100.000	104,00	100,00	EUR	2.492.136.400	10.400.000	13.028.081
48 BANKA CELJE 5. IZDAJA	100.000	101,80	100,00	EUR	2.439.418.130	10.180.000	12.752.487
49 BANKA CELJE 6. IZDAJA SERIJA A	100.000	100,40	100,00	EUR	2.405.870.140	10.040.000	12.577.109
50 ABANKA 4. IZDAJA	100.000	99,05	100,00	EUR	2.373.520.293	9.905.000	12.407.994
51 NOVA KBM 3. IZDAJA SERIJA B	18.000		500,00	EUR	2.156.656.500	9.000.000	11.274.301
52 HOTELI BERNARDIN	20.000	105,50	231,57	EUR	1.170.855.284	4.886.127	6.120.852
53 BTC 1. IZDAJA	340.000	105,00	10,97	EUR	938.454.698	3.916.290	4.905.937
54 STANOVANJSKI SKLAD RS 2. IZDAJA	20.000	106,00	42.175,86	SIT	898.109.231	3.747.923	4.695.024
55 STANOVANJSKI SKLAD RS 1. IZDAJA	70.965	103,30	20,21	EUR	355.017.132	1.481.531	1.855.914
56 BANKA VIPA 7. IZDAJA	10.000	104,99	112,50	EUR	283.034.207	1.181.138	1.479.611
57 BANKA VIPA 6. IZDAJA	10.000	103,60	87,50	EUR	217.223.235	906.500	1.135.573
58 BANKA VIPA 5. IZDAJA	10.000	101,75	62,50	EUR	152.388.749	635.938	796.639
59 BANKA VIPA 4. IZDAJA	8.000	101,65	47,94	EUR	93.418.711	389.848	488.363
60 BANKA VIPA 3. IZDAJA	10.000	100,01	15,98	EUR	38.296.464	159.816	200.201
SKUPAJ					1.246.984.451.726	5.203.823.634	6.518.830.358

DEVIZNI TEČAJI	1 USD=	191,2896	SIT na 30.6.2006
	1 EUR=	239,6285	SIT na 30.6.2006

TRŽNA KAPITALIZACIJA OBVEZNIC - PROSTI TRG

	Št. izdanih obveznic po najmanjših apoenih	Tečaj na 30.6.2006	Ostanek dolga na 30.6.2006	Valuta ostanka dolga	Tržna kapitalizacija na 30.6.2006 (v SIT)	Tržna kapitalizacija na 30.6.2006 (v EUR)	Tržna kapitalizacija na 30.6.2006 (v USD)
1 SLOVENSKA ODŠKODNINSKA DRUŽBA 2.IZDAJA	11.956.200	104,64	48,17	EUR	144.412.909.449	602.653.313	754.943.862
2 DARS	134.300	115,50	100.000,00	SIT	15.511.650.000	64.732.075	81.089.876
3 DARS 2. IZDAJA	148.000		100.000,00	SIT	14.800.000.000	61.762.270	77.369.601
4 NLB 15. IZDAJA	131.126	103,95	100.000,00	SIT	13.630.547.700	56.881.997	71.256.083
5 DARS 3. IZDAJA	102.000	102,00	100.000,00	SIT	10.404.000.000	43.417.206	54.388.738
6 KD HOLDING 1. IZDAJA	400.000	104,60	100,00	EUR	10.026.056.440	41.840.000	52.412.972
7 KD HOLDING 2. IZDAJA	400.000	100,20	100,00	EUR	9.604.310.280	40.080.000	50.208.220
8 POSLOVNI SISTEM MERCATOR	365.400	104,50	100,00	EUR	9.150.046.533	38.184.300	47.833.476
9 ZAVAROVALNICA TRIGLAV 1. IZDAJA	30.000	108,70	1.000,00	EUR	7.814.285.385	32.610.000	40.850.550
10 ABANKA VIPA 10. IZDAJA	21.000	104,00	1.000,00	EUR	5.233.486.440	21.840.000	27.358.970
11 CIMOS 1. IZDAJA	200.000	109,00	100,00	EUR	5.223.901.300	21.800.000	27.308.862
12 BANKA CELJE 9. IZDAJA	50.000	100,90	100.000,00	SIT	5.045.000.000	21.053.422	26.373.624
13 POŠTNA BANKA SLOVENIJE 7. IZDAJA	40.000	104,00	100.000,00	SIT	4.160.000.000	17.360.205	21.747.131
14 NLB 14. IZDAJA	17.000	100,00	1.000,00	EUR	4.073.684.500	17.000.000	21.295.902
15 NLB 8. IZDAJA	14.276	102,70	1.000,00	EUR	3.513.301.751	14.661.452	18.366.402
16 FACTOR BANKA 11. IZDAJA	13.000	103,70	1.000,00	EUR	3.230.431.809	13.481.000	16.887.650
17 PROBANKA 7. IZDAJA	120.000	104,90	100,00	EUR	3.016.443.558	12.588.000	15.768.989
18 ABANKA VIPA 9. IZDAJA	100.000	104,70	100,00	EUR	2.508.910.395	10.470.000	13.115.770
19 FACTOR BANKA 12. IZDAJA	2.500.000		1.000,00	SIT	2.500.000.000	10.432.816	13.069.189
20 POŠTNA BANKA SLOVENIJE 5. IZDAJA	10.000	102,00	1.000,00	EUR	2.444.210.700	10.200.000	12.777.541
21 ABANKA VIPA 8. IZDAJA	100.000	101,60	100,00	EUR	2.434.625.560	10.160.000	12.727.433
22 POTEZA NALOŽBE	100.000	100,60	100,00	EUR	2.410.662.710	10.060.000	12.602.163
23 PROBANKA 5. IZDAJA	78.500	100,00	100,00	EUR	1.881.083.725	7.850.000	9.833.696
24 FACTOR BANKA 13. IZDAJA	1.757.900		1.000,00	SIT	1.757.900.000	7.335.939	9.189.731
25 POŠTNA BANKA SLOVENIJE 2. IZDAJA	15.000	112,50	100.000,00	SIT	1.690.196.861	7.053.405	8.835.801
26 DBS 4. IZDAJA	67.530		100,00	EUR	1.618.211.261	6.753.000	8.459.484
27 PROBANKA 6. IZDAJA	65.000	103,00	100,00	EUR	1.604.312.808	6.695.000	8.386.827
28 FACTOR BANKA 8. IZDAJA	6.300	102,50	1.000,00	EUR	1.547.401.039	6.457.500	8.089.311
29 FACTOR BANKA 9. IZDAJA	5.927	104,60	1.000,00	EUR	1.485.610.913	6.199.642	7.766.292
30 DEOS 1. IZDAJA	58.259	98,01	100,00	EUR	1.368.270.250	5.709.965	7.152.873
31 STANOVANJSKI SKLAD RS 3. IZDAJA	20.000	108,10	60.453,70	SIT	1.307.270.030	5.455.403	6.833.984
32 FMR	50.000	103,00	100,00	EUR	1.234.086.775	5.150.000	6.451.405
33 BANKA ZASAVJE 3. IZDAJA	5.000	101,00	1.000,00	EUR	1.210.123.925	5.050.000	6.326.135
34 FACTOR BANKA 10. IZDAJA	1.184	100,21	1.000.000,00	SIT	1.186.486.400	4.951.358	6.202.566
35 POŠTNA BANKA SLOVENIJE 6. IZDAJA	10.000	104,20	100.000,00	SIT	1.042.000.000	4.348.398	5.447.238
36 FACTOR BANKA 6. IZDAJA	10.000	99,00	419,65	EUR	995.547.363	4.154.545	5.204.399
37 PROBANKA 4. IZDAJA	50.000	101,50	43,25	EUR	525.969.581	2.194.938	2.749.598
38 AUTOCOMMERCE 1. IZDAJA	22.300	106,20	60,61	EUR	343.963.321	1.435.402	1.798.129
39 SIP STROJNA INDUSTRIJA 1.IZDAJA SERIJA B	17.250		71,61	EUR	296.006.496	1.235.273	1.547.426
SKUPAJ					302.242.905.255	1.261.297.822	1.580.027.901

DEVIZNI TEČAJI		
1 USD=	191,2896	SIT na 30.6.2006
1 EUR=	239,6285	SIT na 30.6.2006

D3) TRŽNA KAPITALIZACIJA INVESTICIJSKIH SKLADOV

TRŽNA KAPITALIZACIJA VZAJEMNIH SKLADOV

	Vzajemni skladi	Število kuponov na org. trgu	Tečaj na 30.6.2006	Tržna kapitalizacija na 30.6.2006 (v SIT)	Tržna kapitalizacija na 30.6.2006 (v EUR)	Tržna kapitalizacija na 30.6.2006 (v USD)
1	MP-EUROSTOCK.SI	819.303	1.305 SIT	1.069.190.415	4.461.867	5.589.381
	SKUPAJ			1.069.190.415	4.461.867	5.589.381

DEVIZNI TEČAJI	1 USD=	191,2896 SIT na 30.6.2006
	1 EUR=	239,6285 SIT na 30.6.2006

TRŽNA KAPITALIZACIJA INVESTICIJSKIH DRUŽB

	Investicijske družbe	Število delnic na org. trgu	Tečaj na 30.6.2006	Tržna kapitalizacija na 30.6.2006 (v SIT)	Tržna kapitalizacija na 30.6.2006 (v EUR)	Tržna kapitalizacija na 30.6.2006 (v USD)
1	NFD 1 DELNIŠKI INVESTICIJSKI SKLAD	160.580.300	314 SIT	50.393.309.746	210.297.647	263.439.882
2	ZLATA MONETA I, ID	136.595.600	144 SIT	19.667.034.488	82.073.019	102.812.879
3	MAKSIMA ID	7.811.823	2.505 SIT	19.565.179.413	81.647.965	102.280.414
4	INFOND ID	8.132.314	2.300 SIT	18.707.900.418	78.070.432	97.798.837
5	KD ID	9.181.542	1.770 SIT	16.250.594.817	67.815.785	84.952.840
6	KRONA SENIOR ID	7.316.086	1.606 SIT	11.746.927.164	49.021.411	61.409.126
7	ZVON ENA ID	2.277.577	2.507 SIT	5.709.316.145	23.825.697	29.846.453
8	INFOND ID 1	4.956.471	1.073 SIT	5.318.888.160	22.196.392	27.805.423
	SKUPAJ			147.359.150.350	614.948.349	770.345.854

DEVIZNI TEČAJI	1 USD=	191,2896 SIT na 30.6.2006
	1 EUR=	239,6285 SIT na 30.6.2006

E) DRUGO

E1) KAZALNIKI NA DAN 30.6.2006

	Tečaj na 30.6.2006	Celotni čisti dobiček (izguba) v 000 SIT v letu 2005	Čisti dobiček / delnico v letu 2005	T / D ⁽¹⁾	Višina dividende za leto 2004 oz. 2005	Dividendna donosnost	Knjižna vrednost na dan 31.12.2005	Tečaj / knjižna vrednost delnic	Količnik letnega obrata tržne kapitalizacije ⁽²⁾
Droga Kolinska ⁽⁶⁾	2.400,00 SIT	(52.249)	(3,68 SIT)	⁽³⁾	68 SIT		2.859,86 SIT	0,84	3,49%
Gorenje ⁽⁶⁾	5.400,19 SIT	5.107.002	435,90 SIT	12,39	100 SIT	1,85%	4.777,85 SIT	1,13	9,04%
Intereuropa ⁽⁶⁾	5.840,54 SIT	2.215.480	280,35 SIT	20,83	240 SIT	4,11%	5.242,41 SIT	1,11	5,86%
Krka ⁽⁶⁾	145.643,01 SIT	23.288.582	6.890,21 SIT	21,14	1.400 SIT	0,96%	32.075,36 SIT	4,54	13,00%
Mercator ⁽⁶⁾	37.942,20 SIT	3.187.000	1.003,95 SIT	37,79	600 SIT	1,58%	41.195,35 SIT	0,92	13,82%
Merkur ⁽⁶⁾	38.457,01 SIT	3.584.153	2.950,93 SIT	13,03	750 SIT	1,95%	35.424,97 SIT	1,09	4,12%
Petrol ⁽⁶⁾	94.162,78 SIT	8.397.784	4.076,46 SIT	23,10	1.000 SIT	1,06%	41.039,41 SIT	2,29	12,69%
KAZALNIKI PRVA KOTACIJA				22,87		1,37%		2,04	
Aerodrom ⁽⁴⁾	9.200 SIT	1.969.249	518,70 SIT	17,74	265 SIT	2,88%	5.188,40 SIT	1,77	5,90%
Autocommerce	8.100 SIT	4.280.375	1.512,75 SIT	5,35	280 SIT	3,46%	6.463,17 SIT	1,25	7,03%
Comet	1.923 SIT	(98.521)	(59,00 SIT)	⁽³⁾	200 SIT	10,40%	3.040,86 SIT	0,63	0,99%
Delo	24.999 SIT	400.486	600,01 SIT	41,66	600 SIT	2,40%	8.946,53 SIT	2,79	3,58%
Delo Prodaja	4.675 SIT	124.026	214,11 SIT	21,83	155 SIT	3,32%	6.326,85 SIT	0,74	7,00%
Emona obala ⁽⁶⁾	578 SIT	(765.275)	(488,27 SIT)	⁽³⁾			2.281,55 SIT	0,25	6,82%
Etol ⁽⁶⁾	48.167 SIT	899.308	3.929,29 SIT	12,26	1.480 SIT	3,07%	50.663,78 SIT	0,95	2,11%
Geodetski zavod Slovenije	2.200 SIT	60.865	161,58 SIT	13,62	90 SIT	4,09%	3.664,14 SIT	0,60	2,45%
Istrabenz ⁽⁶⁾	8.283 SIT	2.352.794	454,21 SIT	18,24	130 SIT	1,57%	9.283,17 SIT	0,89	6,59%
Kompas MTS	802 SIT	28.984	9,75 SIT	82,25			3.688,13 SIT	0,22	0,56%
Luka Koper ⁽⁴⁾	7.868 SIT	4.742.482	338,75 SIT	23,23	245 SIT	3,11%	4.617,67 SIT	1,70	5,88%
Minotest ⁽⁶⁾	1.200 SIT	170.837	71,50 SIT	16,78	52 SIT	4,33%	2.535,02 SIT	0,47	0,88%
Nika	3.550 SIT	49.811	266,80 SIT	13,31			4.739,70 SIT	0,75	0,50%
Pivovarna Laško ⁽⁶⁾	7.850 SIT	63.684.074	7.280,74 SIT	1,08	60 SIT	0,76%	6.358,16 SIT	1,23	5,79%
Salus	122.100 SIT	1.618.678	12.484,26 SIT	9,78	5.000 SIT	4,10%	75.321,39 SIT	1,62	6,67%
Sava ⁽⁶⁾	43.635 SIT	9.162.673	4.572,88 SIT	9,54	640 SIT	1,47%	46.393,91 SIT	0,94	2,50%
Terme Čatež ⁽⁶⁾	34.001 SIT	1.379.089	2.813,42 SIT	12,09	1.050 SIT	3,09%	35.855,00 SIT	0,95	3,01%
Žito	30.005 SIT	123.171	349,68 SIT	85,81	920 SIT	3,07%	39.451,42 SIT	0,76	6,93%
KAZALNIKI TRGA ⁽⁶⁾				18,68		1,60%		1,57	

Izračuni so opravljeni na podlagi zadnjih revidiranih računovodskih izkazov. Izračuni so bili opravljeni na podlagi povprečnega števila izdanih delnic v zadnjih 2 letih.

(1) T/D = P/E = Tečaj / Čisti dobiček na delnico (izločene rezerve za lastne deleže in lastne delnice.)

(2) Promet v zadnjih dvanajstih mesecih, povprečna tržna kapitalizacija na osnovi vrednosti na zadnji dan v tekočem mesecu, pred 6 in 12 meseci.

(3) Izračun ni smisel.

(4) Pri Aerodromu in Lukii Koper se P / E računa na vse izdane delnice (redne in prednostne).

(5) Kazalniki so izračunani na podlagi zadnjih revidiranih računovodskih izkazov. Iz izračuna povprečja so izzeti podatki za Drogo Kolinsko.

Povprečni T/D = P/E = tržna kapitalizacija rednih delnic prve oz. borzne kotacije (30.6.2006) / vsota neto dobičkov družb prve oz. borzne kotacije (za leto 2005), prilagojena glede na delež kotirajočih delnic.

Povprečna div. donosnost = vsota dividend, ki so jih izplačale družbe prve oz. borzne kotacije v letu 2005 oz. 2006, prilagojene za delnice, ki ne kotirajo / tržna kapitalizacija rednih delnic prve oz. borzne kotacije (30.6.2006).

Povprečni PB = tečaj / knjižna vrednost = tržna kapitalizacija rednih delnic prve oz. borzne kotacije (30.6.2006) / vsota kapitala družb prve oz. borzne kotacije (31.12.2005), prilagojena glede na delež kotirajočih delnic.

(6) Izračun je objavljen na podlagi revidiranih računovodskih izkazov po MRS

E2) REKORDNE VREDNOSTI

REKORDNI DNEVNI PROMET PREKO BTS V LETU 2006

7.4.2006

	Vrednost	Število poslov	Količina
Navadni posli	4.741.241.342	1.837	574.499
Aplikacije	86.986.339	88	25.827
SKUPAJ	4.828.227.681	1.925	600.326

NAJVEČJE IN NAJMANJŠE VREDNOSTI PROMETA IN INDEKSOV

	V letu 2006		V letih 1990-2005	
Mesečni borzni promet v mio SIT	23.947,29	april	27.481,53	oktober 2002
Dnevni borzni promet v mio SIT	4.828,23	07.04.2006	3.399,13	26.08.2002
Število borzних poslov v dnevnu	1.925	07.04.2006	6.391	27.12.2002
Vrednost svežnja v mio SIT	2.455,68	31.03.2006	17.970,77	23.11.2005
Max vrednost indeksa SBI 20	5.159,15	10.05.2006	5.131,61	01.02.2005
Min vrednost indeksa SBI 20	4.427,22	29.03.2006	891,93	10.09.1996
Max vrednost indeksa SBI TOP	1.205,06	10.05.2006	960,74	08.12.2005
Min vrednost indeksa SBI TOP	940,16	03.01.2006	534,14	08.07.2003
Max vrednost indeksa PIX	4.103,83	11.05.2006	4.752,47	31.01.2005
Min vrednost indeksa PIX	3.733,91	23.03.2006	965,15	29.04.1999
Max vrednost indeksa BIO	122,78	03.01.2006	123,41	07.10.2005
Min vrednost indeksa BIO	118,09	27.06.2006	100,46	05.07.1995
OSTALO				
Tržna kapitalizacija delnic v mio SIT	1.823.018	31.05.2006	1.761.669	31.01.2005
Delež kapitalizacije delnic v lasti nerezidentov	4,62%	31.05.2006	19,68%	31.12.2002

E4) NOVI VREDNOSTNI PAPIRJI, IZKLJUČITVE IN SPREMEMBE KOTACIJ V LETU 2006

NOVI VREDNOSTNI PAPIRJI NA LJUBLJANSKI BORZI

BORZNA KOTACIJA

DELNICE

Izdajatelj	Oznaka	Vrsta delnic	Število sprejetih delnic	Nominalna vrednost delnice	Datum sprejema	Datum pričetka trgovanja	Enotni tečaj prvega dne trgovanja
AUTOCOMMERCE	ACLG	redne imenske	2.886.877	1.000 SIT	9.1.2006	24.1.2006	6.362,02 SIT

OBVEZNICE

Izdajatelj	Trgovalna oznaka	Izdaja	Število sprejetih obveznic	Apoenska struktura	Obrestna mera in zapadlost	Datum sprejema	Datum pričetka trgovanja
REPUBLIKA SLOVENIJA	RS61	61. izdaja	2.950.000	10.000 SIT	3,25%, 23.1.2011	12.1.2006	24.1.2006
REPUBLIKA SLOVENIJA	RS62	62. izdaja	2.000.000	10.000 SIT	3,5%, 23.3.2017	12.1.2006	24.1.2006
ABANKA VIPA	AB11	11. izdaja	500.000	10.000 SIT	4,00%, 1.12.2010	22.6.2006	30.6.2006
ABANKA VIPA	AB12	12. izdaja	500.000	10.000 SIT	3,80%, 12.12.2010	22.6.2006	30.6.2006

VZAJEMNI SKLADI

Vzajemni sklad	Oznaka	Vrsta sklada	Št. kuponov na org. trgu ob začetku trgovanja	DZU, ki upravlja VS	Datum sprejema	Datum pričetka trgovanja	Enotni tečaj prvega dne trgovanja
MP-EUROSTOCK.SI, indeksni vzajemni sklad	MPEU	indeksni vzajemni sklad	728.413	Medvešek Pušnik DZU	8.6.2006	16.6.2006	1.300,00 SIT

PROSTI TRG

DELNICE

Izdajatelj	Trgovalna oznaka	Vrsta delnic	Število sprejetih delnic	Nominalna vrednost delnice	Datum sprejema	Datum pričetka trgovanja	Prvi enotni tečaj
ALPOS	APOG	redne imenske	144.913	10.000 SIT	29.3.2006	10.4.2006	10.000,00 SIT
STOLARNA DOBROPOLJE	SSDG	redne imenske	195.049	1.000 SIT	29.3.2006	10.4.2006	-

OBVEZNICE

Izdajatelj	Trgovalna oznaka	Izdaja	Število sprejetih obveznic	Apoenska struktura	Obrestna mera in zapadlost	Datum sprejema	Datum pričetka trgovanja
DARS	DRS3	3. izdaja	102.000	100.000 SIT	4,0%, 28.10.2020	23.1.2006	3.2.2006
FACTOR BANKA	FB12	12. izdaja	2.500.000	1.000 SIT	3,75%, 16.8.2010	21.2.2006	7.3.2006
KD HOLDING	KDH2	2. izdaja	400.000	100 SIT	4,85%, 25.10.2015	27.3.2006	7.4.2006
FACTOR BANKA	FB13	13. izdaja	1.757.900	1.000 SIT	2,00%, 30.3.2008	14.6.2006	26.6.2006

IZKLJUČITVE VREDNOSTNIH PAPIRJEV NA LJUBLJANSKI BORZI

BORZNA KOTACIJA

OBVEZNICE

Izdajatelj	Trgovalna oznaka	Izdaja	Datum izključitve
REPUBLIKA SLOVENIJA	RS10	10. izdaja	23.2.2006

PROSTI TRG

DELNICE

Izdajatelj	Trgovalna oznaka	Vrsta delnic	Datum izključitve	Razlog izključitve
AGROKOMBINAT MARIBOR	AKMG	redne imenske	9.1.2006	umik iz organiziranega trga
SATURNUS EMBALAŽA	SELR	redne imenske	10.2.2006	umik iz organiziranega trga
HOTELI PALACE	PALG	redne imenske	15.2.2006	umik iz organiziranega trga
IMP KLIMAT	KLLG	redne imenske	17.2.2006	umik iz organiziranega trga
CAPITA	CAP1	redne imenske	31.5.2006	umik iz organiziranega trga
FINIRA	FIRR	redne imenske	9.6.2006	umik iz organiziranega trga
TRIGLAV, finančna družba	TFDR	redne imenske	19.6.2006	pripojitev
POM-NALOŽBE	PPIR	redne imenske	27.6.2006	umik iz organiziranega trga

INVESTICIJSKE RUŽBE

Izdajatelj	Trgovalna oznaka	Datum izključitve	Razlog izključitve
MODRA LINIJA	MLOG	13.1.2006	preoblikovanje v vzajemni sklad
VIPA INVEST	VIIN	13.1.2006	preoblikovanje v vzajemni sklad

POVEČANJE ŠTEVILA VREDNOSTNIH PAPIRJEV

BORZNA KOTACIJA

DELNICE

Izdajatelj	Trgovalna oznaka	Vrsta delnic	Št.delnic pred razširitvijo	Št.delnic po razširitvi	Datum razširitve
PIVOVARNA LAŠKO	PLLR	redne	8.576.801	8.576.862	17.1.2006
MERCATOR	MELR	redne	3.208.504	3.590.844	4.5.2006
MERKUR	MER	redne	1.214.585	1.312.585	5.6.2006
PIVOVARNA LAŠKO	PLLR	redne	8.576.862	8.578.085	19.6.2006

OBVEZNICE

Izdajatelj	Trgovalna oznaka	Izdaja	Št.obveznic pred razširitvijo	Št.obveznic po razširitvi	Datum razširitve
REPUBLIKA SLOVENIJA	RS61	61. izdaja	2.950.000	4.914.999	21.2.2006
REPUBLIKA SLOVENIJA	RS62	62. izdaja	2.000.000	5.000.000	21.2.2006
REPUBLIKA SLOVENIJA	RS61	61. izdaja	4.914.999	7.124.810	25.4.2006
REPUBLIKA SLOVENIJA	RS62	62. izdaja	5.000.000	6.969.998	25.4.2006
REPUBLIKA SLOVENIJA	RS61	61. izdaja	7.124.810	8.737.547	22.5.2006
REPUBLIKA SLOVENIJA	RS62	62. izdaja	6.969.998	8.882.498	22.5.2006

PROSTI TRG

DELNICE

Izdajatelj	Trgovalna oznaka	Vrsta delnic	Št.delnic pred razširitvijo	Št.delnic po razširitvi	Datum razširitve
NFD HOLDING	NFZR	redne	31.859.997	33.159.997	16.2.2006
KS2 NALOŽBE	KS2G	redne	4.353.967	4.505.157	7.4.2006
DZS, založništvo in trgovina	DZS	redne	1.429.368	1.437.618	2.6.2006

ZMANJŠANJE ŠTEVILA VREDNOSTNIH PAPIRJEV

BORZNA KOTACIJA

DELNICE

Izdajatelj	Trgovalna oznaka	Vrsta delnic	Št.delnic pred zmanjšanjem	Št.delnic po zmanjšanju	Datum zmanjšanja
FINIRA	FIRR	redne	2.179.206	720.379	18.4.2006
KOMPAS MTS	MTSG	redne	2.973.005	594.508	25.4.2006

OBVEZNICE, KI SO ZAPADLE V LETU 2006

Izdajatelj	Trgovalna oznaka	Izdaja	Trg	Zadnji dan trgovanja	Datum zapadlosti
NOVA KBM	KBM2	2. izdaja	borzna kotacija	11.1.2006	17.1.2006
REPUBLIKA SLOVENIJA	RS22	22. izdaja	borzna kotacija	3.2.2006	13.2.2006
REPUBLIKA SLOVENIJA	RS51	51. izdaja	borzna kotacija	19.2.2006	24.2.2006
KD INVESTMENTS	KDO1E	1. izdaja	prosti trg	9.3.2006	15.3.2006
BANKA CELJE	BCE4	4. izdaja	borzna kotacija	10.4.2006	15.4.2006
REPUBLIKA SLOVENIJA	RS25	25. izdaja	borzna kotacija	10.4.2006	18.4.2006
ABANKA	AB05	5. izdaja	borzna kotacija	11.4.2006	15.4.2006

ČLANSTVO V LETU 2006

Član	Datum	Vključitev/izključitev	Skupno število članov
MBH	31.12.2005	izključitev	26
NOVA KBM	3.1.2006	vključitev	27
PM&A BPD	1.4.2006	izključitev	26
BPH	15.6.2006	izključitev	25

SPREMEMBA NOMINALNE VREDNOSTI

Izdajatelj	Prejšnja nominalna vrednost delnice	Nova nominalna vrednost delnice	Število delnic, s katerimi se trguje	Nova trgovalna oznaka	Trg	Datum spremembe
POM-NALOŽBE	1.000 SIT	100.000 SIT	16.317	PPIR	prosti trg	6.1.2006
KRONA SENIOR	100 SIT	1.000 SIT	7.316.086	SN0G	prosti trg	6.2.2006
LIV POSTOJNA	10.000 SIT	7.000 SIT	161.600	LIVR	prosti trg	20.2.2006
POM-INVEST	1.000 SIT	100.000 SIT	22.790	POIG	prosti trg	7.3.2006

F) SEZNAM VREDNOSTNIH PAPIRJEV

F1) DELNICE - BORZNA KOTACIJA

Izdajatelj	Vrsta delnic	Trgovalna koda	Dejavnost	V sodni register vpisani in vplačani osnovni kapital (v 000 SIT)	Sestava kapitala	Datum sprejema	Datum začetka trgovanja	Enotni tečaj prvega trgovalnega dne	Nom. vred. delnice (v SIT)	Število delnic na organiziranem trgu	Dividenda za leto 2004 oz. 2005	Datum brez upravičenja do dividende	Naslov izdajatelja	Telefon Faks	Direktor družbe Kontaktne osebe
1 Aerodrom, Ljubljana	redne imenske	AELG	letališke storitve	3.796.527	1.936.229 rednih delnic na ime in 1.860.298 prednostnih participativnih delnic z omejeno glasovalno pravico z nominalno 1.000 SIT	15.9.1997	8.10.1997	2.203,53 SIT	1.000	1.936.229	265 SIT	23.6.2006	Zg. Brnik 130a 4210 Brnik	Tel: 04 20 61 000 Faks: 04 20 21 220	Vinko Može - predsednik uprave Marina Zupanc - direktorica fin.sektorja
2 Autocommerce, Ljubljana	redne imenske	ACLG	dejavnost holdingov	2.886.877	2.886.877 rednih delnic na ime z nominalno 1.000 SIT	9.1.2006	24.1.2006	6.362,02 SIT	1.000	2.886.877	280 SIT	25.4.2006	Baragova 5, 1000 Ljubljana	Tel: 01 58 83 101 Faks: 01 58 83 150	mag. Herman Rigelnik - generalni direktor Vlasta Grjol - svetovalka za posebne finančne posle
3 Comet, Zreče	redne imenske	CHZG	proizvodnja umetnih brusilnih sredstev in druge tehnične keramike	1.700.688	1.700.688 navadnih delnic na ime z nominalno 1.000 SIT	22.10.1998	2.11.1998	1.513,16 SIT	1.000	1.700.688	200 SIT	23.5.2005	Tovarniška 5 3214 Zreče	Tel: 03 75 75 000 Faks: 03 75 75 100	Aleš Mikeln - predsednik uprave Vladka Šolar - pomočnica za področje financ in ekonomike Zdravko Ivačič - poslovni sekretar
4 Delo, Ljubljana	redne imenske	DELR	založništvo, izdajanje časopisov	667.464	667.464 rednih delnic na ime z nominalno 1.000 SIT	17.12.1998	13.1.1999	7.636,77 SIT	1.000	667.464	600 SIT	23.5.2005	Dunajska 5 1000 Ljubljana	Tel: 01 47 37 400 Faks: 01 47 37 406	Daniilo Slivnik - predsednik uprave mag. Mitja Pleterski - član uprave
5 Delo Prodaja, Ljubljana	redne imenske	DPRG	prodaja in distribucija časopisov	593.549	593.549 rednih delnic na ime z nominalno 1.000 SIT	25.1.2001	12.2.2001	8.212,72 SIT	1.000	593.549	155 SIT	23.6.2006	Dunajska 5 1000 Ljubljana	Tel: 01 47 38 600 Faks: 01 473 86 04	Marjan Božnik - predsednik uprave Biserka Božičnik Kržanec - kadrovska pravni sektor
6 Droga Kolinska, Ljubljana	redne imenske	DRKR	predelava čaja in kave	14.382.915	14.382.915 rednih delnic na ime z nominalno 1.000 SIT	28.9.2005	19.10.2005	3.276,09 SIT	1.000	14.382.915	68 SIT	3.7.2006	Kolinska ulica 1 1000 Ljubljana	Tel: 01 47 21 695 Faks: 01 47 21 502	Robert Ferko - predsednik uprave Polona Vagaja - direktorica odnosov z javnostmi
7 Emona Obala, Koper	redne imenske	EOKG	trgovina z živilskimi in neživilskimi proizvodi na drobno in na debelo	1.741.456	1.741.456 rednih delnic na ime z nominalno vrednostjo 1.000 SIT	16.12.1997 (24.4.97 prosti trg)	7.1.1998 (28.4.97 prosti trg)	2.700,00 SIT (2.762,67 SIT)	1.000	1.741.456			Pristaniška 12 6000 Koper	Tel: 05 665 31 00 Faks: 05 665 31 17	Tatjana Vošinek Pucer - predsednica uprave Samo Faganelli - strokovni sodelavec
8 Etol, Celje	redne imenske	ETOG	predelava arom in eteričnih olj	2.546.190	254.619 navadnih delnic na ime z nominalno 10.000 SIT	21.11.1996	21.2.1997	17.043,27 SIT	10.000	254.619	1.480 SIT	16.6.2006	Škofja vas 39 3000 Celje	Tel: 03 42 77 100 Faks: 03 42 77 118	Ivan Ferme - generalni direktor Brigita Čokl - vodja financ in računovodstva
9 Gorenje Velenje	redne imenske	GRVG	proizvodnja električnih gospodinjjskih aparatov	12.200.000	12.200.000 rednih delnic z nominalno 1.000 SIT	30.10.2000 (28.5.98 prosti trg)	10.11.2000 (2.6.1998 prosti trg)	1.994,40 SIT (1.483,65 SIT)	1.000	12.200.000	100 SIT	3.7.2006	Partizanska 12 3000 Velenje	Tel: 03 89 91 000 Faks: 03 89 92 760	Franjo Bobinac - predsednik uprave Mirjana Dimc Perko - članica uprave za fin. in ekonomiko Silva Globačnik
10 Geodetski zavod Slovenije	redne imenske	GZRG	izmera in kartiranje zemljišč	379.820	379.820 rednih delnic na ime z nominalno vrednostjo 1.000 SIT	14.12.2000	8.1.2001	1.100,00 SIT	1.000	379.820	90 SIT	16.6.2006	Zemljemerska 12 1000 Ljubljana	Tel: 01 300 86 00 Faks: 01 23 10 434	Rudi Zavrl - direktor Rade Vučkovič - direktor sektorja služb zavoda
11 Intereuropa Koper	redne imenske	IEKG	mednarodna špedicija, pomorska agencija in mednarodni cestni tovorni promet	7.902.413	7.902.413 rednih delnic na ime z nominalno 1.000 SIT	24.12.1997	12.1.1998	2.111,24 SIT	1.000	7.902.413	250 SIT	10.7.2006	Vojkovo nabrežje 32 6000 Koper	Tel: 05 664 10 00 Faks: 05 664 26 74	mag. Andrej Lovšin - predsednik uprave Matej Okretič - sektor za finance
12 Istrabenz Koper	redne imenske	ITBG	upravljanje holding družb	5.180.000	5.180.000 navadnih delnic na ime z nominalno 1.000 SIT	30.5.1997 (21.1.97 prosti trg)	16.6.1997 (3.2.97 prosti trg)	2.812,32 SIT (3.479,56 SIT)	1.000	5.180.000	130 SIT	30.5.2005	Ulica Zore Perello Godina 2 6000 Koper	Tel: 05 662 15 00 Faks: 05 662 15 15	Igor Bavčar - generalni direktor Cvetka Erzetič - sliki z javnostmi Aldo Gabrijel - član uprave
13 Krka tovarna zdravil Novo mesto	redne imenske	KRKG	proizvodnja farmacevtskih preparatov	14.170.448	3.542.612 rednih delnic na ime po 4.000 SIT	14.10.1997 (24.1.97 prosti trg)	4.11.1997 (10.2.97 prosti trg)	21.370,19 SIT (26.167,36 SIT)	4.000	3.542.612	1.650 SIT	10.7.2006	Šmarješka c. 6 8501 Novo mesto	Tel: 07 33 12 111 Faks: 07 33 21 537	Jože Colarič - generalni direktor Mihaela Korent - služba za planiranje in poslovne informacije

F1) DELNICE - BORZNA KOTACIJA

Izdajatelj	Vrsta delnic	Trgovalna koda	Dejavnost	V sodni register vpisani in vplačani osnovni kapital (v 000 SIT)	Sestava kapitala	Datum sprejema	Datum začetka trgovanja	Enotni tečaj prvega trgovnega dne	Nom. vred. delnice (v SIT)	Število delnic na organiziranem trgu	Dividenda za leto 2004 oz. 2005	Datum brez upravičenja do dividende	Naslov izdajatelja	Telefon Faks	Direktor družbe Kontaktne osebe	
14	Luka Koper	redne imenske	LKPG	prekladanje, skladiščenje in druge pristaniške storitve	14.000.000	7.140.000 navadnih delnic in 6.860.000 prednostnih participativnih delnic z omejeno glasovalno pravico z nominalno 1.000 SIT	1.10.1996	20.11.1996	2.502,13 SIT	1.000	7.140.000	245 SIT	8.7.2005	Vojkovo nabrežje 38 6000 Koper	Tel: 05 665 69 56 Faks: 05 639 80 40	Robert Časar - predsednik uprave mag. Marjan Babič - namestnik predsednika Karlo Rolih
15	Minotest Ajdovščina	redne imenske	MAJG	živilska industrija	2.389.177	2.389.177 rednih delnic na ime z nominalno 1.000 SIT	6.3.2000	3.4.2000	1.050,00 SIT	1.000	2.389.177	52 SIT	23.6.2006	Tovarniška 14 5270 Ajdovščina	Tel: 05 364 45 00 Faks: 05 364 46 14	David Nabergoj - predsednik uprave
16	Poslovni sistem Mercator	redne imenske	MELR	trgovina, agroživilska industrija, kmetijstvo in gostinska dejavnost	35.908.440	3.590.844 rednih delnic na ime z nominalno 10.000 SIT	10.12.1997 (27.3.96 prosti trg)	22.12.1997 (4.4.96 prosti trg)	4.296,36 SIT (3.574,07 SIT)	10.000	3.590.844	600 SIT	19.5.2006	Dunajska cesta 107 1000 Ljubljana	Tel: 01 560 10 00 Faks: 01 568 21 00	Žiga Debeljak - predsednik uprave
17	Merkur, Naklo	redne imenske	MER	trgovina na debelo in drobno s kovinskimi proizvodi, inštalacijskim materialom, napravami za ogrevanje	13.125.850	1.312.585 rednih delnic na ime z nominalno 10.000 SIT	19.11.1998	30.11.1998	18.004,84 SIT	10.000	1.312.585	750 SIT	6.7.2006	Cesta na Okroglo 7 4202 Naklo	Tel: 04 25 88 000 Faks: 04 25 88 805	Bine Kordež - predsednik uprave Ana Hostnik - direktorica ekonomsko analitičnega področja
18	Kompas MTS	redne imenske	MTSG	trgovsko turistična dejavnost	594.508	594.508 navadnih delnic na ime z nominalno 1.000 SIT	24.11.2000	8.12.2000	1.255,24 SIT	1.000	594.508			Pražakova 4 1000 Ljubljana	Tel: 01 23 44 100 Faks: 01 23 19 156	Aleksander Jereb - direktor
19	Nika investiranje in razvoj Brežice	redne prinosniške	NIKN	finančne storitve	186.695	186.695 rednih delnic na ime z nominalno 1.000 SIT	4.6.1991	4.6.1991	1.755,00 SIT	1.000	186.695			Trg izgnancev 1a 8250 Brežice	Tel: 07 49 62 236 01 432 41 16 Faks: 07 69 62 852 01 433 11 55	Branko Šušterič - direktor
20	Petrol Ljubljana	redne imenske	PETG	prodaja naftnih derivatov	12.517.806	2.086.301 rednih imenskih delnic z nominalno 6.000 SIT	18.3.1997	5.5.1997	17.178,89 SIT	6.000	2.086.301	1.000 SIT	11.5.2006	Dunajska 50 1000 Ljubljana	Tel: 01 47 14 102 Faks: 01 47 14 158	Marko Kryžanowski - predsednik uprave Toni Balažič, direktor Sektorja marketinške raziskave, komunikacije in razvoj
21	Pivovarna Laško	redne imenske	PILR	proizvodnja in prodaja piva	8.747.652	8.747.652 rednih imenskih delnic z nominalno 1.000 SIT	13.1.2000	1.2.2000	5.634,77 SIT	1.000	8.578.085	60 SIT	20.6.2006	Trubarjeva 28 3270 Laško	Tel: 03 734 80 00 Faks: 03 57 31 637	Boško Šrot - direktor Dragica Čepin - vodja službe računovodstva
22	Probanka, Maribor	prednostne imenske	PRBP	banka	2.533.214	2.133.214 navadnih imenskih delnic PRBR in 400.000 prednostnih imenskih delnic PRBP, vse z nominalno 1.000 SIT	30.3.1993	30.3.1993	14.613,14 SIT	1.000	396.235	320 SIT	8.6.2006	Svetozarevska 12 2000 Maribor	Tel: 02 25 20 500 Faks: 02 25 20 559	Romana Pajenk - generalna direktorica Tina Murn - stiki z javnostmi
23	Salus Ljubljana	redne prinosniške	SALR	trgovina na debelo s farmacevtskimi, medicinskimi in drugimi proizvodi	135.000	135.000 prinosniških razreda B z nominalno 1.000 SIT	16.1.1992	16.1.1992	2.460,00 SIT	1.000	134.980	5.000 SIT	15.5.2006	Mašera Spasičeva 10 1000 Ljubljana	Tel: 01 589 91 42 Faks: 01 568 10 22	Marko Rupret - direktor
24	Sava, Kranj	redne imenske	SAVA	gumarska in kemična industrija	20.069.870	2.006.987 rednih delnic z nominalno 10.000 SIT	13.12.1999	6.1.2000	17.386,75 SIT	10.000	2.006.987	640 SIT	1.6.2006	Škofjeloška c.6 4502 Kranj	Tel: 04 206 5000 Faks: 04 206 6446	Janez Bohorič - predsednik uprave Miha Dolinar
25	Terme Čatež	redne imenske	TCRG	medicinska rehabilitacija in turizem	3.587.496	597.916 delnic po 6.000 SIT	7.6.1993	26.8.1993	1.156,61 SIT	6.000	597.916	1.050 SIT	17.8.2005	Topliška c. 35 8250 Brežice	Tel: 07 49 35 910 Faks: 07 49 62 721	Mladen Kučič - generalni direktor Zvone Krulc - pomočnik direktorja
26	Žito, Ljubljana	redne imenske	ZTOG	prehrambena industrija	3.537.150	353.715 rednih delnic na ime z nominalno 10.000 SIT	3.3.2000	20.3.2000	20.502,10 SIT	10.000	353.715	920 SIT	8.7.2005	Šmartinska cesta 154 1000 Ljubljana	Tel: 01 54 01 373 Faks: 01 540 41 75	Iztok Brič - predsednik uprave Bojan Štravs - vodja finančno računovodske službe

F2) DELNICE - PROSTI TRG

Izdajatelj	Trgovalna koda	Vrsta delnic	Datum sprejema	Datum začetka trgovanja	Dejavnost	V sodni register vpisani in vplačani osnovni kapital (v 000 SIT)	Sestava kapitala	Enotni tečaj prvega trgovalnega dne (v SIT)	Nom. vred. delnice (v SIT)	Dividenda za leto 2004 oz. 2005	Datum brez upravičenja do dividende	Št. delnic na organiziranem trgu	Naslov izdajatelja	Telefon Faks	Direktor družbe Kontaktne osebe
1 AKTIVA NALOŽBE, LJUBLJANA	ATPG	redne imenske	26.2.2004	27.2.2004	investiranje in upravljanje naložb	13.591.508	13.591.508 rednih delnic	891,37	1.000			13.591.508 rednih delnic	Dunajska 156 1000 Ljubljana	Tel: 01 560 46 71 Fax: 01 560 46 77	Tadej Počivavšek - direktor
2 Alpetour potovalna agencija, Kranj	APAG	redne imenske	21.7.2000	2.8.2000	prevoz potnikov v cestnem potniškem prometu	771.662	385.831 rednih delnic na ime z nominalo 2.000 SIT	1.000,00	2.000	115 SIT	5.7.2006	374.340 rednih delnic	Mirka Vadnova 8 4000 Kranj	Tel: 04 201 20 11 Faks: 04 20 13 101	Ivanka Zupančič Gaber - predsednica uprave
3 ALPOS, Ljubljana	APOG	redne imenske	29.3.2006	10.4.2006	industrija kovinskih izdelkov in opreme	1.449.130	144.913 rednih delnic na ime z nominalo 10.000 SIT	-	10.000			144.913 rednih delnic	Cesta Leona Dobrotniška 2 1000 Ljubljana	Tel: 03 746 31 03 Fax: 03 746 32 40	Mirjan Bevc - predsednik uprave, generalni direktor
4 Avtoprevoznik in servisi, Velenje	ASVG	redne imenske	22.8.1997	1.9.1997	prevoz blaga in potnikov v cestnem prometu	308.696	308.696 rednih delnic na ime z nominalo 1.000 SIT	320,00	1.000			308.696 rednih delnic	Koroška 64 3320 Velenje	Tel: 03 896 44 02 Faks: 03 896 44 16	Jakob Holešek - direktor Drago Dolenc
5 Belinka holding Ljubljana	BELG	redne imenske	5.10.2000	19.10.2000	upravljanje družb	2.702.532	2.702.532 rednih delnic na ime z nominalo 1.000 SIT	2.200,00	1.000	180 SIT	7.6.2006	2.702.532 rednih delnic	Zasavska cesta 95 1000 Ljubljana	Tel: 01 588 62 99 Faks: 01 588 63 03	mag. Silvo Svete - direktor
6 Cetus, Celje	CETG	redne imenske	27.2.1997	10.3.1997	proizvodnja grafičnih potrebščin in papirja	2.400.000	200.000 rednih delnic z nominalo 12.000 SIT	8.821,17	12.000	770 SIT	1.6.2005	200.000 rednih delnic	Čopova 24 3000 Celje	Tel: 03 42 78 500 Faks: 03 42 78 817	Simona Potočnik - glavna direktorica Miro Zakrajšek
7 Cinkarna, Celje	CICG	redne imenske	27.2.1998	6.3.1998	proizvodnja kemikalij in predelava cinka	4.887.756	814.626 rednih delnic z nominalo 6.000 SIT	6.300,00	6.000	650 SIT	16.5.2006	812.477 rednih delnic	Kidričeva 26 3000 Celje	Tel: 03 42 76 000 Faks: 03 42 76 106	Tomaz Benčina - predsednik uprave Marija Kolarič
8 Color, Medvode	COMG	redne imenske	5.1.1998	15.1.1998	proizvodnja sintetičnih smol in premazov	1.900.782	950.391 rednih delnic z nominalo 2.000 SIT	5.010,73	2.000			950.391 rednih delnic	Cesta komandanta Staneta 4 1215 Medvode	Tel: 01 362 91 00 Faks: 01 36 13 412	Matjaž Hafner - direktor družbe
9 Creina, Kranj	CRKG	redne imenske	15.2.2000	21.2.2000	proizvodnja in trgovina kmetijskih in industrijskih strojev in naprav	155.520	38.880 rednih delnic z nominalo 4.000 SIT	2.501,00	4.000	360 SIT	29.6.2006	38.880 rednih delnic	Ulica Mirka Vadnova 8 4000 Kranj	Tel: 04 20 13 360 Faks: 04 20 13 363	Peter Zaletelj - direktor
10 DZS, Ljubljana	DZS	redne imenske	7.5.1999	12.5.1999	založništvo in trgovina	1.437.618	1.437.618 rednih delnic z nominalo 1.000 SIT	2.141,02	1.000	160 SIT	1.6.2006	1.437.618 rednih delnic	Dalmatinova ulica 2 1000 Ljubljana	Tel: 01 306 97 00 Faks: 01 306 97 77	Bojan Petan - predsednik uprave
11 Egoles, Škofja Loka - v likvidaciji	GKRG	redne imenske	14.9.1999	17.9.1999	izkoriščanje gozdov in prodaja lesnih sortimentov	51.399	51.399 rednih delnic z nominalo 1.000 SIT	800,00	1.000			51.399 rednih delnic	Kidričeva 56 4220 Škofja Loka	Tel: 04 511 13 50 Faks: 04 511 13 19	Andrej Drašler - direktor
12 ELMO Ljubljana	IELG	redne imenske	16.2.2001	22.2.2001	elektroinstalacije	708.000	708.000 rednih delnic z nominalo 1.000 SIT	266,00	1.000	40 SIT	22.7.2005	708.000 rednih delnic	Vojkova 58 1000 Ljubljana	Tel: 01 568 21 71 Fax: 01 436 76 66	Majda Andoljšek - v.d. direktorja
13 ETRA 33, LJUBLJANA	ETRG	redne imenske	4.11.2002	7.11.2002	proizvodnja elektromotorjev, generatorjev in transformatorjev	454.230	45.423 rednih delnic z nominalo 10.000 SIT	25.000,00	10.000	5.000 SIT	7.7.2006	45.423 rednih delnic	Šlandrova 10 1000 Ljubljana	Tel: 01 530 28 00 Fax: 01 530 28 30	Janez Erjavec - direktor
14 Fond invest	MHLG	redne imenske	30.1.2001	9.2.2001	upravljanje holding družb	595.241	595.241 rednih delnic na ime z nominalo 1.000 SIT	249,69	1.000			595.241 rednih delnic	Železna cesta 14 1000 Ljubljana	Tel: 01 234 01 50 Fax: 01 234 01 86	Igor Koščak - predsednik uprave
15 Gea college, Ljubljana	GEAL	redne	5.1.1995	5.1.1995	izobraževanje in usposabljanje podjetnikov	248.200	248.200 rednih delnic z nominalo 1.000 SIT	2.500,00	1.000			248.200 rednih delnic	WTC, Dunajska 156 1000 Ljubljana	Tel: 01 568 70 02 Faks: 01 568 82 13	Mateja Berginc - predsednica uprave
16 Gea tovarna olja, Slovenska Bistrica	GSBG	redne imenske	22.7.1996	30.7.1996	proizvodnja rastlinskih olj in masti	1.254.960	1.254.960 rednih delnic na ime z nominalo 1.000 SIT	1.100,00	1.000			1.254.960 rednih delnic	Trg svobode 30 2310 Slovenska Bistrica	Tel: 02 843 26 10 Faks: 02 84 32 613	Leopold Turnšek - direktor Milka Liki - vodja SFR
17 Gorenjski tisk, Kranj	GTKG	redne imenske	11.9.1996	19.9.1996	grafična dejavnost	1.070.328	1.070.328 rednih delnic na ime z nominalo 1.000 SIT	900,00	1.000	100 SIT	22.7.2005	1.070.328 rednih delnic	Mirka Vadnova 6 4000 Kranj	Tel: 04 201 63 00 Faks: 04 20 16 301	Kristina Kobal - direktorica Marta Vehovec

F2) DELNICE - PROSTI TRG

	Izdajatelj	Trgovalna koda	Vrsta delnic	Datum sprejema	Datum začetka trgovanja	Dejavnost	V sodni register vpisani in vplačani osnovni kapital (v 000 SIT)	Sestava kapitala	Enotni tečaj prvega trgovalnega dne (v SIT)	Nom. vred. delnice (v SIT)	Dividenda za leto 2004 oz. 2005	Datum brez upravičenja do dividende	Št. delnic na organiziranem trgu	Naslov izdajatelja	Telefon Faks	Direktor družbe Kontaktne osebe
18	Goriške opekarne, Renče	GORG	redne imenske	2.3.1999	8.3.1999	proizvodnja vseh vrst opečnih izdelkov iz gline	523.634	523.634 rednih delnic z nominalno 1.000 SIT	1.715,00	1.000			523.634 rednih delnic	Merljaki 7 5292 Renče	Tel: 05 39 85 200 Faks: 05 30 13 251	Jože Stibilj - direktor
19	Gozdno gospodarstvo Bled	GGBG	redne imenske	22.12.1999	27.12.1999	izkoriščanje gozdov	611.900	611.900 rednih delnic z nominalno 1.000 SIT	650,00	1.000			611.900 rednih delnic	Ljubljanska cesta 19 4260 Bled	Tel: 04 57 50 000 Faks: 04 57 43 554	Zvone Šolar - direktor
20	Grand hotel Union, Ljubljana	GHUG	redne imenske	29.12.1999	5.1.2000	opravljanje hotelskih storitev, predvsem nastanitve in prehrane gostov	1.814.613	1.814.613 rednih delnic z nominalno 1.000 SIT	2.136,10	1.000	167 SIT	29.6.2006	1.814.613 rednih delnic	Miklošičeva 1 1000 Ljubljana	Tel: 01 30 81 986 Faks: 01 42 32 361	Bogdan Lipovšek - direktor
21	Helios, Domžale	HDOG	redne imenske	11.9.1996	19.9.1996	posredništvo pri prodaji goriv, rud, kovin in tehničnih kemikalij	2.198.610	219.861 rednih delnic na ime z nominalno 10.000 SIT	9.116,19	10.000	2.918 SIT	12.6.2006	219.861 rednih delnic	Količičeva 2 1230 Domžale	Tel: 01 721 3007 Faks: 01 722 4040	Uroš Slavinec - direktor Marko Vresk
22	Hidrotehnik Ljubljana	VHLG	redne imenske	30.6.1999	5.7.1999	varstvo pred vodno škodo ter nizke gradnje	384.472	384.472 rednih delnic na ime z nominalno 1.000 SIT	650,00	1.000			384.472 rednih delnic	Slovenčeva 97 1000 Ljubljana	Tel: 01 568 4420 Faks: 01 53 41 613	Andrej Bukovec - direktor
23	HGRAM HOLDING	ST1R	redne imenske	26.1.2004	27.1.2004	dejavnost holdingov	4.346.667	4.346.667 rednih delnic	354,19	1.000			4.346.667 rednih delnic	Vilharjeva 29 1000 Ljubljana	Tel: 01 306 55 66 Faks: 01 306 55 70	Sašo Tanko - direktor
24	IMP črpalke Ljubljana	ICRG	redne imenske	4.9.1998	9.9.1998	proizvodnja črpalok	333.034	333.034 rednih delnic na ime z nominalno 1.000 SIT	350,00	1.000			333.034 rednih delnic	Ulica Jožeta Jame 12 1000 Ljubljana	Tel: 01 582 08 00 Faks: 01 519 8712	Damir Popovič - direktor
25	Infond holding	IFFR	redne imenske	18.9.2002	23.9.2002	dejavnost holdingov	16.833.414	16.833.414 rednih delnic z nominalno 1.000 SIT	676,25	1.000			16.833.414 rednih delnic	Titova cesta 2 2000 Maribor	Tel: 02 229 20 80 Faks: 02 229 27 96	Matjaž Rutar - direktor
26	Infond holding 1	IFHR	redne imenske	19.7.2004	22.7.2004	dejavnost holdingov	3.777.004	3.777.004 rednih delnic z nominalno 1.000 SIT	618,87	1.000			3.777.004 rednih delnic	Vita Kraigherja 5 2000 Maribor	Tel: 02 229 20 80 Faks: 02 229 27 96	Drago Naberšnik - direktor
27	Inles, Ribnica	IHPG	redne imenske	5.10.1999	8.10.1999	proizvodnja stavbnega pohištva	1.424.820	712.410 rednih delnic na ime z nominalno 2.000 SIT	501,00	2.000			712.410 rednih delnic	Kolodvorska 22 1310 Ribnica	Tel: 01 837 71 00 Faks: 01 83 77 333	Andrej Mate - predsednik uprave
28	Intara Ljubljana	INTR	redne imenske	5.1.1995	5.1.1995	borzno posredovanje	101.000	101.000 rednih delnic na ime z nominalno 1.000 SIT	3.401,80	1.000			101.000 rednih delnic	Železna 18 1000 Ljubljana	Tel: 01 473 4444 Faks: 01 473 4480	Marko Mencin - direktor Ingrid Mizgur
29	Intertrade ITA Ljubljana	INRG	redne imenske	9.10.1997	20.10.1997	zastopanje tujih firm s področja strojne opreme	695.310	69.531 rednih delnic na ime z nominalno 10.000 SIT	44.500,00	10.000			69.531 rednih delnic	Tomšičeva 3 1000 Ljubljana	Tel: 01 425 1025 Faks: 01 425 3189	Andraž Prelesnik - direktor Danijela Knapič
30	ISKRA AVTOELEKTRIKA	IALG	redne imenske	20.10.2004	26.10.2004	proizvodnja električne opreme za stroje in vozila	3.216.626	1.608.313 rednih delnic na ime z nominalno 2.000 SIT	9.306,14	2.000	52 SIT	24.8.2005	1.608.313 rednih delnic	Pojlje 15 Šempeter pri Gorici	Tel: 05 33 93 294 Faks: 05 33 93 801	Aleš Nemeč - predsednik uprave Darjo Stepančič - direktor direkcije financ
31	Jadran, Sežana	JASG	redne imenske	13.9.1996	23.9.1996	zunanjia trgovina z neživilskim blagom	165.302	165.302 rednih delnic na ime z nominalno 1.000 SIT	650,00	1.000	40 SIT	29.6.2005	165.302 rednih delnic	Partizanska 69 6210 Sežana	Tel: 05 739 1200 Faks: 05 73 91 450	Anton Zobec - direktor Mirjam Mesar
32	Jata Emona	JAMR	redne imenske	10.1.2002	15.1.2002	proizvodnja, trgovina in storitve	3.197.534	3.197.534 rednih delnic na ime z nominalno 1.000 SIT	570,00	1.000	48 SIT	12.7.2005	3.197.534 rednih delnic	Agrokombinatska 84 1000 Ljubljana	Tel: 01 528 1913 Faks: 01 528 1526	Stojan Hergouth - predsednik uprave
33	Javor, Pivka	JPIG	redne imenske	26.10.2000	13.11.2000	proizvodnja furnirja, vezanega in slojastega lesa, vlaknenih in drugih plošč	1.194.700	1.194.700 rednih delnic na ime z nominalno 1.000 SIT	500,00	1.000			1.194.700 rednih delnic	Kolodvorska 9a 6257 Pivka	Tel: 05 7210 210 Faks: 05 7210 215	Peter Tomšič - predsednik uprave

F2) DELNICE - PROSTI TRG

	Izdajatelj	Trgovalna koda	Vrsta delnic	Datum sprejema	Datum začetka trgovanja	Dejavnost	V sodni register vpisani in vplačani osnovni kapital (v 000 SIT)	Sestava kapitala	Enotni tečaj prvega trgovalnega dne (v SIT)	Nom. vred. delnice (v SIT)	Dividenda za leto 2004 oz. 2005	Datum brez upravičenja do dividende	Št. delnic na organiziranem trgu	Naslov izdajatelja	Telefon Faks	Direktor družbe Kontaktne osebe
34	Jelen, Slovenske Konjice	JESG	redne imenske	24.11.1999	29.11.1999	prodaja gostinskih storitev ter nočitvenih zmogljivosti	67.798	67.798 rednih delnic na ime z nominalo 1.000 SIT	922,50	1.000			67.798 rednih delnic	Mestni trg 2 3210 Slovenske Konjice	Tel: 03 575 42 02 Faks: 03 759 0942	Barbara Vrečko Klančnik predsednica uprave
35	Juteks, Žalec	JTKG	redne imenske	29.10.1999	2.11.1999	proizvodnja talnih oblog na različnih podlagah	641.432	641.432 rednih delnic na ime z nominalo 1.000 SIT	1.670,00	1.000	1.000 SIT	22.5.2006	641.432 rednih delnic	Ložnica 53a 3310 Žalec	Tel: 03 712 07 00 Faks: 03 712 07 55	Milivoj Dolar - direktor
36	KD Group	SKDR	redne imenske	12.12.2000	21.12.2000	upravljanje holding družb	198.352	186.436 rednih imenskih delnic po 2.000 SIT	10.000,00	2.000	1.000 SIT	23.6.2005	186.436 rednih imenskih delnic	Celovška 206 1000 Ljubljana	Tel: 01 583 07 00 Faks: 01 518 32 24 01 518 41 00	Matjaž Gantar - predsednik uprave Mojca Ribič
37	KD Holding	KDHP	prednostne participativne	12.7.2001	18.7.2001	upravljanje holding družb	13.119.576	1.373.534 rednih delnic na ime z nominalo 8.000 SIT in 266.413 prednostnih participativnih imenskih delnic z nominalo 8.000 SIT	5.810,47	8.000	400 SIT	23.6.2005	266.413 prednostnih delnic	Celovška 206, 1000 Ljubljana	Tel: 01 583 07 00 Faks: 01 518 41 00	Matjaž Gantar - direktor
38	KD Holding	KDHR	redne imenske	31.1.2001	5.2.2001	upravljanje holding družb	13.119.576	1.373.534 rednih delnic na ime z nominalo 8.000 SIT in 266.413 prednostnih participativnih imenskih delnic z nominalo 8.000 SIT	6.560,43	8.000			1.373.534 rednih delnic	Celovška 206 1000 Ljubljana	Tel: 01 583 07 00 Faks: 01 518 41 00	Matjaž Gantar - direktor
39	Košaki TMI Maribor	TKMG	redne imenske	7.10.1999	11.10.1999	predelava mesa in proizvodnja mesnih izdelkov	432.360	43.236 rednih delnic na ime z nominalo 10.000 SIT	4.000,00	10.000			43.236 rednih delnic	Oreško nabrežje 1 2000 Maribor	Tel: 02 23 52 200 Faks: 02 23 52 251	Bojan Rus - direktor
40	Krona Holding	KRHR	redne imenske	6.5.2002	9.5.2002	dejavnost holdingov	1.287.121	1.287.121 rednih delnic z nominalo 1000 SIT	370,00	1.000			1.287.121 rednih delnic	Štefanova 13 a 1000 Ljubljana	Tel: 01 24 14 174 Fax: 01 24 14 168	Marko Vavpetič - direktor
41	KS2 NALOŽBE	KS2G	redne imenske	19.12.2003	22.12.2003	upravljanje naložb	19.505.157	19.505.157 rednih delnic z nominalo 1.000 SIT	300,00	1.000			4.505.157 rednih delnic	Dunajska 9 1000 Ljubljana	Tel: 01 300 14 00 Faks: 01 300 14 10	Igor Lah - direktor
42	Lesnina Emmi, Slovenska Bistrica	LSBG	redne imenske	24.4.1996	8.5.1996	predelava aluminija in lesa	689.490	689.490 rednih delnic na ime z nominalo 1.000 SIT	287,14	1.000			689.490 rednih delnic	Kolodvorska 37a 2310 Slovenska Bistrica	Tel: 02 805 05 00 Faks: 02 805 02 30	Roman Stegne - direktor Drago Selinšek
43	Lesnina, Ljubljana	MILG	redne imenske	16.1.2002	25.1.2002	trgovina s pohištvo	2.906.810	76.495 rednih delnic na ime z nominalo 38.000 SIT	60.000,00	38.000	3.500 SIT	7.6.2005	76.495 rednih delnic	Cesta na Bokalce 40 Ljubljana	Tel: 01 241 21 02 Fax: 01 241 22 64	Bojan Papič - direktor
44	Lip, Bled	LLBG	redne imenske	7.1.2000	12.1.2000	predelava lesa in izvedba končnih lesnih izdelkov	1.942.454	1.942.454 rednih delnic na ime z nominalo 1.000 SIT	705,00	1.000	30 SIT	30.6.2006	1.942.454 rednih delnic	Rečiška cesta 61A 4260 Bled	Tel: 04 57 95 000 Faks: 04 57 41 202	Alojz Burja - predsednik uprave
45	Liv Postojna	LIVR	redne imenske	12.11.1999	16.11.1999	proizvodnja sesalnikov za prah, plastičnih cevi in armatur, transportnih koles, hidravličnih dvigal in mešalnikov za beton	1.131.200	161.600 rednih delnic na ime z nominalo 7.000 SIT	5.950,00	7.000	1.430 SIT	11.8.2005	161.600 rednih delnic	Industrijska cesta 2 6230 Postojna	Tel: 05 728 3700 Faks: 05 728 3719	Primož Bešter - direktor Aleksandra Černjač
46	Liz inženiring Ljubljana	LIZG	redne imenske	8.3.1999	11.3.1999	izvajanje svetovalnega inženiringa pri gradnji objektov	123.846	123.846 rednih delnic na ime z nominalo 1.000 SIT	650,00	1.000			123.846 rednih delnic	Vurnikova 2 1000 Ljubljana	Tel: 01 432 42 47 Faks: 01 231 92 45	Janez Štular - direktor Olga Urbanc
47	M1	MR1R	redne imenske	4.8.2004	4.8.2004	dejavnost holdingov	2.681.638	2.681.638 rednih delnic na ime z nominalo 1.000 SIT	400,00	1.000			2.681.638 rednih delnic	Kotnikova ulica 25 1000 Ljubljana	Tel: 01 473 44 37	Rolando Krajnik - direktor
48	MAKSIMA HOLDING	MAHR	redne imenske	28.4.2003	6.5.2003	dejavnost holdingov	6.399.850	6.399.850 rednih delnic na ime z nominalo 1.000 SIT	582,54	1.000			6.399.850 rednih delnic	Trg republike 3 1000 Ljubljana	Tel: 01 20 04 724	Milan Marinič - direktor družbe
49	MAKSIMA INVEST	MKIR	redne imenske	26.10.2004	26.10.2004	dejavnost holdingov	7.451.949	7.451.949 rednih delnic	504,62	1.000			7.451.949 rednih delnic	Trdinova 4 1000 Ljubljana	Tel: 01 434 10 13 Faks: 01 431 11 09	Milan Ževart - direktor
50	Marina Portorož	MAPG	redne imenske	11.9.1996	19.9.1996	navtične in gostinske storitve	627.864	313.932 rednih delnic na ime z nominalo 2.000 SIT	6.319,65	2.000	540 SIT	17.6.2005	313.932 rednih delnic	Cesta solinarjev 8 6320 Portorož	Tel: 05 676 1200 Faks: 05 676 1510	Enes Lojo - direktor Irena Kastelic
51	Medaljon Maribor	MEDR	redne imenske	8.10.1999	12.10.1999	upravljanje holding družb, poslovanje z lastnimi nepremičninami ter dajanje lastnih nepremičnin v najem	1.734.000	1.734.000 rednih delnic na ime z nominalo 1.000 SIT	733,39	1.000	110 SIT	22.6.2005	1.734.000 rednih delnic	Strossmayerjeva ulica 30 2000 Maribor	Tel: 02 22 94 800 Faks: 02 25 23 358	Dita Kastelic - direktorica
52	Medvešek Pušnik Ljubljana	MPLR	redne imenske	1.12.1997	12.12.1997	upravljanje s finančnim premoženjem strank, trgovanje in posredovanje	160.000	80.000 rednih delnic na ime z nominalo 2.000 SIT	3.000,00	2.000	660 SIT	7.6.2006	80.000 rednih delnic	Ulica Gradnikove brigade 11 1000 Ljubljana	Tel: 01 586 4450 Faks: 01 586 4451	Bogdan Pušnik - generalni direktor
53	Melamin Kočevje	MKOG	redne imenske	13.9.1996	23.9.1996	lesna, kemična in obutvena industrija ter trgovina	349.913	349.913 rednih delnic na ime z nominalo 1.000 SIT	1.100,00	1.000			349.913 rednih delnic	Tomšičeva 9 1330 Kočevje	Tel: 01 8959 300 Faks: 01 895 0334	Srečko Štefanič - direktor Tomo Jaml

F2) DELNICE - PROSTI TRG

	Izdajatelj	Trgovalna koda	Vrsta delnic	Datum sprejema	Datum začetka trgovanja	Dejavnost	V sodni register vpisani in vplačani osnovni kapital (v 000 SIT)	Sestava kapitala	Enotni tečaj prvega trgovalnega dne (v SIT)	Nom. vred. delnice (v SIT)	Dividenda za leto 2004 oz. 2005	Datum brez upravičenja do dividende	Št. delnic na organiziranem trgu	Naslov izdajatelja	Telefon Faks	Direktor družbe Kontaktne osebe
54	Mercata	MR0R	redne imenske	27.7.2004	27.7.2004	dejavnost holdingov	2.891.874	2.891.874 rednih delnic na ime z nominalno 1.000 SIT	390,00	1.000			2.891.874 rednih delnic	Železna cest a18 1000 Ljubljana	Tel: 01 473 44 37 Faks: 01 473 44 80	Vinko Berginc - direktor
55	Mesna industrija primorske	MIPG	redne imenske	13.6.2000	19.6.2000	predelava mesa ter trgovina na debelo in drobno z živilskimi proizvodi	1.478.742	1.478.742 rednih delnic na ime z nominalno 1.000 SIT	890,00	1.000			1.478.742 rednih delnic	Panovška 1 5000 Nova Gorica	Tel: 05 330 41 00 Faks: 05 3027668	Vojteh Volk - predsednik uprave
56	Mitol, Sežana	MISG	redne imenske	5.5.1997	15.5.1997	proizvodnja in prodaja lepil in sintetičnih smol	687.627	687.627 rednih delnic na ime z nominalno 1.000 SIT	2.321,81	1.000	120 SIT	1.6.2005	687.627 rednih delnic	Partizanska 78 6210 Sežana	Tel: 05 731 23 00 Faks: 05 731 23 91	Marjan Mateta - direktor Katja Žvab
57	MKT PRINT, Ljubljana	MKTG	redne imenske	7.10.1999	11.10.1999	tiskarstvo in z njim povezane storitve, založništvo in trgovina	1.039.540	103.954 rednih delnic na ime z nominalno 10.000 SIT	3.210,00	10.000			103.954 rednih delnic	Dunajska 123 1000 Ljubljana	Tel: 01 53 41 675 Faks: 01 53 41 689	dr. Andrej Kropce - predsednik uprave
58	Modra linija holding	MLHR	redne imenske	15.11.2002	20.11.2002	finančno posredništvo	1.882.991	1.882.991 rednih delnic na ime z nominalno 1.000 SIT	421,11	1.000			1.882.991 rednih delnic	Pristaniška ulica 12 6000 Koper	Tel: 05 66 33 150 Faks: 05 66 33 120	Žarko Ždralič - direktor
59	Nama, Ljubljana	NALN	redne imenske	30.4.2004	30.4.2004	trgovina na drobno in oddajanje poslovnih prostorov	953.795	953.795 rednih delnic na ime z nominalno 1.000 SIT	1.200,00	1.000	224 SIT	29.5.2006	953.795 rednih delnic	Tomšičeva 1 1000 Ljubljana	Tel: 01 425 8300 Faks: 01 253 4642	Bernarda Trebušak - generalna direktorica
60	NFD HOLDING	NF2R	redne imenske	9.12.2003	10.12.2003	drugo finančno posredništvo	33.159.997	33.159.997 rednih delnic z nominalno 1.000 SIT	664,28	1.000			33.159.997 rednih delnic	Trdinova 4 1000 Ljubljana	Tel: 01 434 10 00 Faks: 01 431 11 09	Zoran Boškovič - direktor
61	Niko Železniki	NKPG	redne imenske	14.9.1999	17.9.1999	izdelava pisarniškega pribora, industrijskih sponk, elektromagnetov ter drugih kovinskih mehanizmov	358.750	35.875 rednih delnic na ime z nominalno 10.000 SIT	20.000,00	10.000	1.000 SIT	13.7.2005	35.875 rednih delnic	Otoki 16 4228 Železniki	Tel: 04 51 17 700 Faks: 04 51 17 712	Valentina Nastran - direktor
62	Plama-pur Podgrad	POPG	redne imenske	1.12.1999	6.12.1999	proizvodnja in predelava poliuretanskih pen	686.798	686.798 rednih delnic na ime z nominalno 1.000 SIT	2.806,20	1.000	100 SIT	21.4.2006	686.798 rednih delnic	Podgrad 17 6244 Podgrad	Tel: 05 71 49 100 Faks: 05 71 49 299	Radoš Gregorič - predsednik uprave
63	POM-INVEST	POIG	redne imenske	16.10.2001	19.10.2001	dejavnost holdingov	2.279.000	22.790 rednih delnic na ime z nominalno 100.000 SIT	50.000,00	100.000			22.790 rednih delnic	Cankarjeva ulica 6 2000 Maribor	Tel: 02 235 02 50 Fax: 02 235 02 60	Ivan Vizjak - direktor Slavko Rogan - pomočnik direktorja za naložbe in razvoj
64	PRVA POKOJNINSKA DRUŽBA	PPDG	prednostne neglasovalne imenske kumulativne	7.7.2005	20.7.2005	dejavnost pokojninskih skladov	3.645.650	194.565 delnic razreda A in 170.000 prednostnih delnic razreda B z nominalno 10.000 SIT		10.000	848,22 SIT	12/506	170.000 prednostnih delnic	Železna cesta 18 1000 Ljubljana	Tel: 01 234 58 00 Faks: 01 436 12 15	dr. Alenka Žnidaršič Kranjc - predsednica uprave
65	Rekreacijsko turistični center Kravec	RKRG	redne imenske	7.10.1997	17.10.1997	prevoz potnikov, blaga in različnih tovarov z žičnicami	2.311.468	1.155.724 rednih delnic na ime z nominalno 2.000 SIT	4.300,00	2.000			1.155.724 rednih delnic na ime	Grad 76 4207 Cerklje na Gorenjskem	Tel: 04 252 59 30 Faks: 04 252 59 31	Srečko Retuznik - direktor Marta Bergant
66	Sijaj Hrastnik	SIHG	redne imenske	4.10.1999	7.10.1999	proizvodnja dekorativne razsvetljave in dekorativnih kovinskih izdelkov	268.800	26.880 rednih imenskih delnic z nominalno 10.000 SIT	2.500,00	10.000			26.880 rednih imenskih delnic	Pot Vitka Pavliča 9 1430 Hrastnik	Tel: 03 564 4108 Faks: 03 56 42 533	Matjaž Kovačič - direktor
67	Slovenijales Ljubljana	SLLG	redne imenske	24.4.1996	8.5.1996	posredovanje blaga in storitev v mednarodni trgovini, maloprodaja in veleprodaja	2.736.040	273.604 rednih imenskih delnic po 10.000 SIT	2.442,95	10.000	400 SIT	2.7.2004	273.377 rednih imenskih delnic	Dunajska cesta 22 1000 Ljubljana	Tel: 01 232 2469 Faks: 01 431 4145	Žiga Jelenc - direktor Djordja Kobal
68	Stolarna Dobrepolje, Ljubljana	SSDG	redne imenske	29.3.2006	10.4.2006	proizvodnja pohištva	195.049	195.049 rednih imenskih delnic po 1.000 SIT	-	1.000			195.049 rednih imenskih delnic	Podgorica 21 1312 Videm Dobrepolje	Tel: 01 780 71 58 Fax: 01 780 75 69	Stane Škuj - direktor
69	Tekstina, Ajdovščina	TEAG	redne imenske	31.1.1997	12.2.1997	proizvodnja preje, tkanje in oplemenitenje tekstilij ter izdelava konfekcije	1.127.293	1.127.293 rednih imenskih delnic po 1.000 SIT	300,00	1.000	93,78 SIT	12.7.2005	1.127.293 rednih delnic	Tovarniška 15 5270 Ajdovščina	Tel: 05 369 2000 Faks: 05 369 2203	Simeon Špruk - direktor Ivica Koren - vodja fin.oddelka
70	Terme Dobrna	ZDDG	redne imenske	30.6.1999	5.7.1999	medicinska dejavnost ter turistične, hotelske in gostinske usluge	692.542	692.542 rednih imenskih delnic po 1.000 SIT	550,00	1.000			692.542 rednih delnic	Dobrna 50 3204 Dobrna	Tel: 03 780 8000 Faks: 03 577 8330	Janez Mlakar - direktor Duško Presekar Erik Heiligstein
71	Tosama Domžale	TODG	redne imenske	5.9.1996	13.9.1996	proizvodnja preje, tekstilij, higienskih in toaletnih potrebščin	2.956.700	295.670 rednih delnic z nominalno 10.000 SIT	3.896,43	10.000	150 SIT	29.6.2006	295.670 rednih imenskih delnic	Vir, Šaranovičeva 35 1230 Domžale	Tel: 01 721 4611 Faks: 01 721 4660	Janko Velkavrh - generalni direktor Marjan Mlakar
72	Tovarna sladkorja Ormož	TSOR	redne imenske	4.4.1996	12.4.1996	proizvodnja sladkorja in storitve za rastlinsko pridelavo	4.971.630	497.163 rednih imenskih delnic po 10.000 SIT	12.000,00	10.000			497.163 rednih imenskih delnic	Opekarniška cesta 4 2270 Ormož	Tel: 02 741 0300 Faks: 02 740 1291	Jurij Dogša - generalni direktor Branka Sok

F2) DELNICE - PROSTI TRG

	Izdajatelj	Trgovalna koda	Vrsta delnic	Datum sprejema	Datum začetka trgovanja	Dejavnost	V sodni register vpisani in vplačani osnovni kapital (v 000 SIT)	Sestava kapitala	Enotni tečaj prvega trgovalnega dne (v SIT)	Nom. vred. delnice (v SIT)	Dividenda za leto 2004 oz. 2005	Datum brez upravičenja do dividende	Št. delnic na organiziranem trgu	Naslov izdajatelja	Telefon Faks	Direktor družbe Kontaktne osebe
73	TRDNJAVA HOLDING	TR0R	redne imenske	30.3.2004	31.3.2004	dejavnost holdingov	2.593.123	2.593.123 rednih delnic	400,00 SIT	1.000			2.593.123 rednih imenskih delnic	Trdinova 4 1000 Ljubljana	Tel: 01 43 41 000 Faks: 01 43 11 109	Milan Ževart - direktor
74	TRDNJAVA I HOLDING	TR1R	redne imenske	30.3.2004	31.3.2004	dejavnost holdingov	891.750	891.750 rednih delnic	370,30 SIT	1.000			891.750 rednih imenskih delnic	Trdinova 4 1000 Ljubljana	Tel: 01 43 41 000 Faks: 01 43 11 109	Milan Ževart - direktor
75	TRIGLAV NALOŽBE	TRSG	redne imenske	6.4.2004	7.4.2004	dejavnost holdingov	13.182.366	13.182.366 rednih delnic	397,45 SIT	1.000			13.182.366 rednih imenskih delnic	Slovenska 54 1000 Ljubljana	Tel: 01 43 45 540 Faks: 01 43 45 550	mag. Metka Petek - predsednica uprave
76	Tub swaty Maribor	TUBG	redne imenske	12.11.1997	30.12.1997	proizvodnja in prodaja umetnih brusov	1.155.760	288.940 navadnih delnic z nominalno 4.000 SIT	2.500,00	4.000	600 SIT	27.6.2005	288.940 rednih imenskih delnic	Titova cesta 60 2000 Maribor	Tel: 01 519 33 16 02 331 43 61 Faks: 02 332 5305 02 335 1614	Branko Bezjak - direktor Danica Rihtarič
77	Velana, Ljubljana	VLJG	redne imenske	18.12.2002	23.12.2002	proizvodnja tekstilnih izdelkov, razen oblačil	1.409.645	1.409.645 navadnih delnic na ime z nominalno vrednostjo 1.000 SIT	331,00	1.000			1.409.645 rednih imenskih delnic	Šmartinska 52 1000 Ljubljana	Tel: 01 540 44 93 Faks: 01 540 44 90	Leopold Poljanšek - direktor
78	VIPA HOLDING	VHDR	redne imenske	29.10.2003	5.11.2003	drugo finančno posredništvo	7.338.866	7.347.565 rednih delnic na ime z nominalno 1.000 SIT	805,00	1.000	25 SIT	30.6.2006	7.347.565 rednih delnic	Kidričeva ulica 19 5000 Nova Gorica	Tel: 05 33 85 000 Faks: 05 30 28 506	Lucijan Čermelj - predsednik uprave
79	VIZIJA HOLDING	VIHR	redne imenske	13.3.2003	17.3.2003	dejavnost holdingov	2.277.503	2.277.503 rednih imenskih delnic z nominalno 1.000 SIT	650,00	1.000			2.277.503 rednih imenskih delnic	Dunajska cesta 156 1000 Ljubljana	Tel: 01 568 82 25 Faks: 01 568 81 41	Dari Južna - direktor
80	VIZIJA HOLDING ENA	VZPG	redne imenske	2.2.2004	3.2.2004	dejavnost holdingov	2.129.725	2.129.725 rednih delnic	550,00	100			2.129.725 rednih imenskih delnic	Dunajska 156 1000 Ljubljana	Tel: 01 56 87 211 Faks: 01 56 88 141	Dari Južna - direktor
81	Zdravilišče Rogaška	RGP	prednostne	4.2.1999	11.2.1999	upravljanje holding družb	1.021.898	961.898 navadnih delnic na ime z nominalno 1.000 SIT in 30.000 prednostnih delnic na ime z nominalno vrednostjo 2.000 SIT	1.490,00	2.000			27.988 prednostnih delnic	Zdraviliški trg 14 3250 Rogaška Slatina	Tel: 03 81 82 640 Faks: 03 81 82 649	Milena Jelen - predsednica uprave Dragica Herček
82	Zdravilišče Rogaška	RGS	redne imenske	4.2.1999	11.2.1999	upravljanje holding družb	1.021.898	961.898 navadnih delnic na ime z nominalno 1.000 SIT in 30.000 prednostnih delnic na ime z nominalno vrednostjo 2.000 SIT	404,12	1.000			900.462 rednih imenskih delnic	Zdraviliški trg 14 3250 Rogaška Slatina	Tel: 03 81 82 640 Faks: 03 81 82 649	Milena Jelen - predsednica uprave Dragica Herček
83	ZLATA MONETA II	ZM2R	redne imenske	12.11.2003	13.11.2003	drugo finančno posredništvo	8.232.861	8.232.861 navadnih delnic na ime z nominalno vrednostjo 1.000 SIT	509,60	1.000			8.232.861 rednih imenskih delnic	Svetozarevska 12 2000 Maribor	Tel: 02 252 08 33 Faks: 02 252 08 31	Radovan Stonič - direktor
84	ZVON DVA HOLDING	ZV2R	redne imenske	24.2.2004	25.2.2004	dejavnost holdingov	14.120.934	14.120.934 rednih delnic	618,75	1.000			14.120.934 rednih delnic	Slovenska 17 2000 Maribor	Tel: 02 229 06 00 Faks: 02 229 06 21	Franc Ješovnik - predsednik uprave
85	ZVON ENA HOLDING	ZVHR	redne imenske	24.10.2003	30.10.2003	dejavnost holdingov	12.431.743	12.431.743 rednih delnic na ime z nominalno 1.000 SIT	1.580,62	1.000	100,0 SIT	29.8.2005	12.431.743 rednih delnic	Slovenska ulica 17 2000 Maribor	Tel: 02 22 90 600 Faks: 02 22 90 621	Simon Zdošek - predsednik uprave
86	Železarna Ravne - Monter Dravograd	ZMDG	redne imenske	17.9.1999	21.9.1999	proizvodnja kovinskih konstrukcij in njihovih delov	336.225	336.225 rednih delnic z nominalno 1.000 SIT	1.210,18	1.000	85 SIT	8.7.2005	336.225 rednih delnic	Otiški vrh 177 2373 Šentjanž pri Dravogradu	Tel: 02 878 5010 Faks: 02 87 86 710	Bogdan Kadiš - direktor
87	ŽITO INTES	IMTG	redne imenske	6.3.2000	9.3.2000	predelava žit in proizvodnja testenin	2.518.194	2.518.194 rednih delnic z nominalno 1.000 SIT	225,00	1.000			2.518.194 rednih delnic	Meljska cesta 19 2000 Maribor	Tel: 02 251 50 61 Faks: 02 251 8636	Iztok Brič - direktor

F3) OBVEZNICE - BORZNA KOTACIJA

Izdajatelj	Trgovalna koda	Datum sprejema	Datum začetka trgovanja	Dejavnost	V sodni register vpisani in vplačani osn.kapital (v 000 SIT)	Zavarovanje terjatev	Namen izdaje obveznice	Nom. vred. izdaje na borzi	Apoenska sestava	Število izdanih obveznic po apoenih	Št. izdan. vred. papirjev	Letna obr. mera	Začetek obrest. in rok zapadlosti	Način odplačevanja	Datum izplač. kuponov	Naslov izdajatelja	Telefon Faks	Direktor Kontaktna oseba
Abanka Vipja Ljubljana	AB05	17.9.2001	26.9.2001	banka	5.500.000	izdajatelj jamči z vsem svojim premoženjem	povečanje jamstvenega kapitala banke	10 mio EUR	100 EUR	100.000	100.000	6,0%	15.4.2001 15.4.2006 5 let	obresti polletno, glavnica ob zapadlosti	15.4. 15.10.	Slovenska c. 58 1517 Ljubljana	Tel: 01 471 81 88 Faks: 01 23 02 430	mag. Aleš Žajdela - predsednik uprave Marija Pogačar
Abanka Vipja Ljubljana	AB06	14.11.2002	25.11.2002	banka	5.500.000	izdajatelj jamči z vsem svojim premoženjem	povečanje jamstvenega kapitala banke	13,5 mio EUR	100 EUR	135.000	135.000	5,9%	15.5.2002 15.5.2009 7 let	obresti polletno, glavnica ob zapadlosti	15.5. 15.11.	Slovenska c. 58 1517 Ljubljana	Tel: 01 471 81 88 Faks: 01 23 02 430	mag. Aleš Žajdela - predsednik uprave Marija Pogačar
Abanka Vipja Ljubljana	AB07	17.10.2003	30.10.2003	banka	5.500.000	izdajatelj jamči z vsem svojim premoženjem	povečanje jamstvenega kapitala banke	17,3 mio EUR	100 EUR	173.000	173.000	5,3%	21.5.2003 21.5.2010 7 let	obresti polletno, glavnica ob zapadlosti	21.5. 21.11.	Slovenska c. 58 1517 Ljubljana	Tel: 01 471 81 88 Faks: 01 23 02 430	mag. Aleš Žajdela - predsednik uprave Marija Pogačar
Abanka Vipja Ljubljana	AB11	22.6.2006	30.6.2006	banka	5.500.000	izdajatelj jamči z vsem svojim premoženjem	dolgoročno financiranje komitentov, uravnavanje obrestnega tveganja ter usklajevanja ročnosti aktive in pasive	5.000 mio SIT	10.000 SIT	500.000	500.000	4,0%	1.12.2005 1.12.2010 5 let	obresti polletno, glavnica ob zapadlosti	1.12.	Slovenska c. 58 1517 Ljubljana	Tel: 01 471 81 88 Faks: 01 23 02 430	mag. Aleš Žajdela - predsednik uprave Marija Pogačar
Abanka Vipja Ljubljana	AB12	22.6.2006	30.6.2006	banka	5.500.000	izdajatelj jamči z vsem svojim premoženjem	dolgoročno financiranje komitentov, uravnavanje obrestnega tveganja ter usklajevanja ročnosti aktive in pasive	5.000 mio SIT	10.000 SIT	500.000	500.000	3,8%	12.12.2005 12.12.2010 5 let	obresti polletno, glavnica ob zapadlosti	12.12.	Slovenska c. 58 1517 Ljubljana	Tel: 01 471 81 88 Faks: 01 23 02 430	mag. Aleš Žajdela - predsednik uprave Marija Pogačar
Banka Celje	BCE5	14.12.2001	19.12.2001	banka	3.376.984	jamči banka neomejeno z vsem svojim premoženjem	obveznice so bile izdane v zaprti izdaji	10 mio EUR	100 EUR	100.000	100.000	6,0%	15.03.2001 15.03.2007 6 let	obresti polletno, glavnica ob zapadlosti	15.9. 15.3.	Vodnikova 2 3000 Celje	Tel: 03 422 10 34 Faks: 03 422 11 86	Niko Kač - predsednik uprave Davorin Leskovar Simona Cilenšek
Banka Celje	BCE6A	20.9.2002	30.9.2002	banka	3.376.984	jamči banka neomejeno z vsem svojim premoženjem	obveznice so bile izdane v zaprti izdaji	10 mio EUR	100 EUR	100.000	100.000	5,6%	15.02.2002 15.02.2008 6 let	obresti letno, glavnica ob zapadlosti	15.2.	Vodnikova 2 3000 Celje	Tel: 03 422 10 34 Faks: 03 422 11 87	Niko Kač - predsednik uprave Davorin Leskovar Simona Cilenšek
Banka Celje	BCE7	3.11.2003	17.11.2003	banka	3.376.984	jamči banka neomejeno z vsem svojim premoženjem	obveznice so bile izdane v zaprti izdaji	10 mio EUR	100 EUR	100.000	100.000	5,15%	1.4.2003 1.4.2010 7 let	obresti letno, glavnica ob zapadlosti	1.4.	Vodnikova 2 3000 Celje	Tel: 03 422 10 34 Faks: 03 422 11 89	Niko Kač - predsednik uprave Davorin Leskovar Simona Cilenšek
Banka Celje	BCE8	11.10.2004	26.10.2004	banka	3.376.984	jamči banka neomejeno z vsem svojim premoženjem	obveznice so bile izdane v zaprti izdaji	12,5 mio EUR	100 EUR	125.000	125.000	4,9%	15.2.2004 15.2.2011 7 let	obresti letno, glavnica ob zapadlosti	15.2.	Vodnikova 2 3000 Celje	Tel: 03 422 10 34 Faks: 03 422 11 89	Niko Kač - predsednik uprave Davorin Leskovar Simona Cilenšek
Banka Vipja Nova Gorica	VIP3E	29.10.1996	13.11.1996	banka	4.800.000	jamči Abanka Vipja s svojim celotnim kapitalom	dokapitalizacija in uresničevanje dolgoročnih poslovnih smernic razvoja banke	2.556.459,41 EUR	255,65 EUR	10.000	10.000	7,5%	16.8.1996 16.8.2006 10 let	obresti in glavnica polletno, 2 letni moratorij na glavnico	16.2. 16.8.	Slovenska c. 58 1517 Ljubljana	Tel: 01 471 81 88 Faks: 01 23 02 430	mag. Aleš Žajdela - predsednik uprave Marija Pogačar
Banka Vipja Nova Gorica	VIP4E	19.11.1997	3.12.1997	banka	4.800.000	jamči Abanka Vipja s svojim celotnim kapitalom	povečanje jamstvenega kapitala in uresničevanje dolgoročnih poslovnih smernic razvoja banke	2.045.167,52 EUR	255,65 EUR	8.000	8.000	7,0%	1.8.1997 1.8.2007 10 let	obresti in glavnica polletno, 2 letni moratorij na glavnico	1.2. 1.8.	Slovenska c. 58 1517 Ljubljana	Tel: 01 471 81 88 Faks: 01 23 02 430	mag. Aleš Žajdela - predsednik uprave Marija Pogačar
Banka Vipja Nova Gorica	VIP5	17.12.1998	24.12.1998	banka	4.800.000	jamči Abanka Vipja s svojim celotnim kapitalom	povečanje jamstvenega kapitala in uresničevanje dolgoročnih poslovnih smernic razvoja banke	2 mio EUR	200 EUR	10.000	10.000	6,0%	15.7.1998 15.7.2008 10 let	obresti in glavnica polletno, 2 letni moratorij na glavnico	15.1. 15.7.	Slovenska c. 58 1517 Ljubljana	Tel: 01 471 81 88 Faks: 01 23 02 430	mag. Aleš Žajdela - predsednik uprave Marija Pogačar
Banka Vipja Nova Gorica	VIP6	24.2.2000	6.3.2000	banka	4.800.000	jamči Abanka Vipja s svojim celotnim kapitalom	povečanje jamstvenega kapitala in uresničevanje dolgoročnih poslovnih smernic razvoja banke	2 mio EUR	200 EUR	10.000	10.000	5,5%	9.9.1999 9.9.2009 10 let	obresti in glavnica polletno, 2 in pol letni moratorij na glavnico	9.3. 9.9.	Slovenska c. 58 1517 Ljubljana	Tel: 01 471 81 88 Faks: 01 23 02 430	mag. Aleš Žajdela - predsednik uprave Marija Pogačar
Banka Vipja Nova Gorica	VIP7	9.7.2001	19.7.2001	banka	4.800.000	jamči Abanka Vipja s svojim celotnim kapitalom	pridobitev dolgoročnih virov za uresničevanje naložbene politike banke	2 mio EUR	200 EUR	10.000	10.000	6,2%	18.12.2000 18.12.2010 10 let	obresti in glavnica polletno, 2 in pol letni moratorij na glavnico	18.6. 18.12.	Slovenska c. 58 1517 Ljubljana	Tel: 01 471 81 88 Faks: 01 23 02 430	mag. Aleš Žajdela - predsednik uprave Marija Pogačar
Blagovno trgovinski center BTC Ljubljana	BTC1E	29.1.1997	24.2.1997	izposoja poslovnih prostorov in skladišč	2.000.000	terjatve so zavarovane s hipoteko, ki se vpiše na ime fiduciarja SKB banka d.d., LJ in jo le-ta uresničuje za račun vsakokratnih imetnikov obveznic	hipotekarne obveznice so bile izdane zaradi znižanja osnovnega kapitala družbe	17.383.924,96 EUR	51,13 EUR	340.000	340.000	10,5%	1.1.1996 31.12.2007 12 let	obresti in glavnica polletno, 5-letni moratorij na odplačilo glavnice	1.1. 1.7.	Šmartinska 152 1000 Ljubljana	Tel: 01 585 11 00 Faks: 01 585 14 73	Jože Mermal - generalni direktor Andrej Repina - finančni direktor

F3) OBVEZNICE - BORZNA KOTACIJA

Izdajatelj	Trgovalna koda	Datum sprejema	Datum začetka trgovanja	Dejavnost	V sodni register vpisani in vplačani osn.kapital (v 000 SIT)	Zavarovanje terjatev	Namen izdaje obveznice	Nom. vred. izdaje na borzi	Apoenska sestava	Število izdanih obveznic po apoenih	Št. izdan. vred. papirjev	Letna obr. mera	Začetek obrest. in rok zapadlosti	Način odplačevanja	Datum izplač. kuponov	Naslov izdajatelja	Telefon Faks	Direktor Kontaktne osebe
Blagovno trgovinski center BTC Ljubljana	BTC2	29.5.2003	6.6.2003	izposoja poslovnih prostorov in skladišč	2.000.000	izdajatelj je terjatve zavaroval z vknjižbo zastavne pravice na svojih nepremičninah in zagotavlja, da bo tržna vrednost zastavljenega nepremičnega premoženja v vsakem trenutku presegala neodplačan znesek glavnice za vsaj 40%	za financiranje razvojnih programov, z namenom pridobitve sredstev za nove investicije, ki so potrebne za nadaljnji razvoj dejavnosti izdajatelja ter za vračilo posojila Slovenski razvojni družbi	40 mio EUR	100 EUR	400.000	400.000	7,0%	1.8.2001 1.8.2011 10 let	obresti in glavnica polletno, 6-letni moratoriji na odplačilo glavnice	1.2. 1.8.	Šmartinska 152 1000 Ljubljana	Tel: 01 585 11 00 Faks: 01 585 14 73	Jože Memal - generalni direktor Andrej Repina - finančni direktor
Hoteli Bernardin Portorož	HTB1E	21.6.1999	28.6.1999	dejavnost hotelov z restavracijo	7.858.636	izdajatelj jamči z vsem svojim premoženjem neomejeno	z namenom pridobitve sredstev za nove investicije, ki so potrebne za nadaljnji razvoj dejavnosti izdajatelja ter za vračilo posojila Slovenski razvojni družbi	10.225.837,62 EUR	511,29 EUR	20.000	20.000	8,5%	1.2.1999 1.2.2009 10 let	obresti in glavnica letno, 3 letni moratoriji na izplačilo glavnice	1.2.	Obala 2 6320 Portorož	Tel: 05 695 52 01 Faks: 05 67 46 229	Čedomil Vojnič - generalni direktor Radovan Mikuletič Romana Rebolj
Nova Kreditna banka Maribor	KBM3	29.10.2001	14.11.2001	banka	5.839.496	izdajatelj jamči z vsem svojim premoženjem	obveznice so bile izdane v zaprti izdaji	2.000 mio SIT	100.000 SIT	20.000	20.000	5,8% +TOM	1.4.2001 2.10.2006 5 let	obresti letno (zadnje obd. je polletno), glavnica ob zapadlosti	1.4., zadnji 2.10.	Vita Kraigerja 4 2505 Maribor	Tel: 02 229 23 54 Faks: 02 25 27 576	Matjaž Kovačič - predsednik uprave Igor Muhič
Nova Kreditna banka Maribor	KBM4	29.10.2001	14.11.2001	banka	5.839.496	izdajatelj jamči z vsem svojim premoženjem	obveznice so bile izdane v zaprti izdaji	9 mio EUR	500 EUR	18.000	18.000	6%	1.4.2001 2.10.2006 5 let	obresti letno (zadnje obd. je polletno), glavnica ob zapadlosti	1.4., zadnji 2.10.	Vita Kraigerja 4 2505 Maribor	Tel: 02 229 23 54 Faks: 02 25 27 576	Matjaž Kovačič - predsednik uprave Igor Muhič
Nova Kreditna banka Maribor	KBM5	11.10.2004	26.10.2004	banka	5.839.496	izdajatelj jamči z vsem svojim premoženjem	obveznice so bile izdane v zaprti izdaji	6.000 mio SIT	100.000 SIT	600.000	600.000	5,3%	15.3.2004 15.3.2009 5 let	obresti letno, glavnica ob zapadlosti	15.3.	Vita Kraigerja 4 2505 Maribor	Tel: 02 229 23 54 Faks: 02 25 27 576	Matjaž Kovačič - predsednik uprave Igor Muhič
Nova Kreditna banka Maribor	KBM6	11.10.2004	26.10.2004	banka	5.839.496	izdajatelj jamči z vsem svojim premoženjem	obveznice so bile izdane v zaprti izdaji	5.000 mio SIT	100.000 SIT	500.000	500.000	4,5%	21.6.2004 21.6.2007 3 leta	obresti letno, glavnica ob zapadlosti	21.6.	Vita Kraigerja 4 2505 Maribor	Tel: 02 229 23 54 Faks: 02 25 27 576	Matjaž Kovačič - predsednik uprave Igor Muhič
Nova Kreditna banka Maribor	KBM7	21.6.2005	30.6.2005	banka	5.839.496	izdajatelj jamči z vsem svojim premoženjem	obveznice so bile izdane v zaprti izdaji	7.000 mio SIT	100.000 SIT	70.000	70.000	4,1%	22.11.2004 22.11.2011 7 let	obresti letno, glavnica ob zapadlosti	22.11.	Vita Kraigerja 4 2505 Maribor	Tel: 02 229 23 54 Faks: 02 25 27 576	Matjaž Kovačič - predsednik uprave Igor Muhič
Nova Kreditna banka Maribor	KBM8	21.6.2005	30.6.2005	banka	5.839.496	izdajatelj jamči z vsem svojim premoženjem	obveznice so bile izdane v zaprti izdaji	7.000 mio SIT	100.000 SIT	70.000	70.000	3,9%	1.2.2005 1.2.2010 5 let	obresti letno, glavnica ob zapadlosti	1.2.	Vita Kraigerja 4 2505 Maribor	Tel: 02 229 23 54 Faks: 02 25 27 576	Matjaž Kovačič - predsednik uprave Igor Muhič
Nova Ljubljanska banka	NLB10	10.6.2003	18.6.2003	banka	15.364.030	jamči izdajatelj z vsem svojim premoženjem	pridobitev dolgoročnih sredstev in izboljšanje rokovne in valutne strukture bilance	10.824,3 mio SIT	100.000 SIT	108.243	108.243	3% + TOM	20.11.2002 20.11.2007 5 let	obresti letno, glavnica ob zapadlosti	20.11.	Trg republike 2 1520 Ljubljana	Tel: 01 47 62 868 Faks: 01 251 80 54	Marjan Kramar - predsednik uprave Marko Jernejčič Ana Kastelic
Nova Ljubljanska banka	NLB11	10.6.2003	18.6.2003	banka	15.364.030	jamči izdajatelj z vsem svojim premoženjem	pridobitev dolgoročnih sredstev in izboljšanje rokovne in valutne strukture bilance	26.326.000 EUR	1.000 EUR	26.326	26.326	5,1%	20.11.2002 20.11.2009 7 let	obresti letno, glavnica ob zapadlosti	20.11.	Trg republike 2 1520 Ljubljana	Tel: 01 47 62 868 Faks: 01 251 80 54	Marjan Kramar - predsednik uprave Marko Jernejčič Ana Kastelic
Nova Ljubljanska banka	NLB12	30.10.2003	14.11.2003	banka	15.364.030	jamči izdajatelj z vsem svojim premoženjem	zmanjševanje dolge pozicije v TOM ter pridobitev dodatnih dolgoročnih virov	8.000 mio SIT	100.000 SIT	80.000	80.000	TOM + 2,85%	5.5.2003 5.5.2008 5 let	obresti polletno, glavnica ob zapadlosti	5.5. 5.11.	Trg republike 2 1520 Ljubljana	Tel: 01 47 62 868 Faks: 01 251 80 54	Marjan Kramar - predsednik uprave Marko Jernejčič Ana Kastelic
Nova Ljubljanska banka	NLB13	30.10.2003	14.11.2003	banka	15.364.030	jamči izdajatelj z vsem svojim premoženjem	povečanje kapitalne ustreznosti banke	11.733,5 mio SIT	100.000 SIT	117.335	117.335	7,0%	9.6.2003 9.6.2013 10 let	obresti letno, glavnica ob zapadlosti	9.6.	Trg republike 2 1520 Ljubljana	Tel: 01 47 62 868 Faks: 01 251 80 55	Marjan Kramar - predsednik uprave Marko Jernejčič Ana Kastelic
Nova Ljubljanska banka	NLB16	21.6.2005	30.6.2005	banka	15.364.030	jamči izdajatelj z vsem svojim premoženjem	povečanje kapitalne ustreznosti banke	7.755,7 mio SIT	100.000 SIT	77.557	77.557	4,00%	3.11.2004 3.11.2009 5 let	obresti letno, glavnica ob zapadlosti	3.11.	Trg republike 2 1520 Ljubljana	Tel: 01 47 62 868 Faks: 01 251 80 55	Marjan Kramar - predsednik uprave Marko Jernejčič Ana Kastelic
Nova Ljubljanska banka	NLB17	21.6.2005	30.6.2005	banka	15.364.030	jamči izdajatelj z vsem svojim premoženjem	povečanje kapitalne ustreznosti banke	10.169,4 mio SIT	100.000 SIT	101.694	101.694	3,85%	1.3.2005 1.3.2011 6 let	obresti letno, glavnica ob zapadlosti	1.3.	Trg republike 2 1520 Ljubljana	Tel: 01 47 62 868 Faks: 01 251 80 55	Marjan Kramar - predsednik uprave Marko Jernejčič Ana Kastelic
Nova Ljubljanska banka	NLB18	21.12.2005	29.12.2005	banka	15.364.030	jamči izdajatelj z vsem svojim premoženjem	zmanjševanje obrestnih razmikov v tolarjih in usklajevanja ročnosti aktive in pasive banke	15.000 mio SIT	100.000 SIT	150.000	150.000	4,15%	9.6.2005 9.6.2015 10 let	obresti letno, glavnica ob zapadlosti	9.6.	Trg republike 2 1520 Ljubljana	Tel: 01 47 62 868 Faks: 01 251 80 55	Marjan Kramar - predsednik uprave Zajc Nežka
Nova Ljubljanska banka	NLB19	21.12.2005	29.12.2005	banka	15.364.030	jamči izdajatelj z vsem svojim premoženjem	zmanjševanje obrestnih razmikov v tolarjih in usklajevanja ročnosti aktive in pasive banke	10.000 mio SIT	100.000 SIT	100.000	100.000	4,00%	30.9.2005 30.9.2016 11 let	obresti letno, glavnica ob zapadlosti	30.9.	Trg republike 2 1520 Ljubljana	Tel: 01 47 62 868 Faks: 01 251 80 55	Marjan Kramar - predsednik uprave Nežka Zajc

F3) OBVEZNICE - BORZNA KOTACIJA

	Izdajatelj	Trgovalna koda	Datum sprejema	Datum začetka trgovanja	Dejavnost	V sodni register vpisani in vplačani osn.kapital (v 000 SIT)	Zavarovanje terjatev	Namen izdaje obveznice	Nom. vred. izdaje na borzi	Apoenska sestava	Število izdanih obveznic po apoenih	Št. izdan. vred. papirjev	Letna obr. mera	Začetek obrest. in rok zapadlosti	Način odplačevanja	Datum izplač. kuponov	Naslov izdajatelja	Telefon Faks	Direktor Kontaktna oseba
32	Nova Ljubljanska banka	NLB9	10.6.2003	18.6.2003	banka	15.364.030	jamči izdajatelj z vsem svojim premoženjem	izboljšanje rokove strukture bilance ter pridobitve dodatnih dolgoročnih virov sredstev	10.847,4 mio SIT	100.000 SIT	108.474	108.474	8,5%	20.11.2002 20.11.2006 4 leta	obresti letno, glavnica ob zapadlosti	20.11.	Trg republike 2 1520 Ljubljana	Tel: 01 47 62 868 Faks: 01 251 80 54	Marjan Kramar - predsednik uprave Marko Jernejčič Ana Kastelic
33	Republika Slovenija	RS18	10.5.2000	15.5.2000	država		terjatve iz obveznic niso zavarovane in za izpolnitev odgovarja izključno Republika Slovenija kot dolžnik	financiranje proračuna Republike Slovenije	50 mio EUR	100 EUR	500.000	500.000	6,0%	26.4.2000 26.4.2010 10 let	obresti letno, glavnica ob zapadlosti	26.4.	Ministrstvo za finance Župančičeva 3 1000 Ljubljana	Tel: 01 478 53 56 Faks: 01 478 67 05	Stanislava Zdravec C.
34	Republika Slovenija	RS21	4.11.2002	18.11.2002	država		terjatve iz obveznic niso zavarovane in za izpolnitev odgovarja izključno Republika Slovenija kot dolžnik	plačilo odškodnine za zaplenjeno premoženje zaradi razveljavitve kazni zaplembe premoženja	8.264,71 mio SIT	10.000 SIT	826.471	826.471	1% + TOM	1.2.2001 1.3.2015 14 let	obresti in glavnica letno	1.3.	Ministrstvo za finance Župančičeva 3 1000 Ljubljana	Tel: 01 478 53 56 Faks: 01 478 67 05	Stanislava Zdravec C.
35	Republika Slovenija	RS23	15.2.2001	20.2.2001	država		terjatve iz obveznic niso zavarovane in za izpolnitev odgovarja izključno Republika Slovenija kot dolžnik	financiranje proračuna Republike Slovenije	40 mio EUR	100 EUR	400.000	400.000	6,0%	13.2.2001 14.2.2011 10 let	obresti letno, glavnica ob zapadlosti	13.2.	Ministrstvo za finance Župančičeva 3 1000 Ljubljana	Tel: 01 478 53 56 Faks: 01 478 67 05	Stanislava Zdravec C.
36	Republika Slovenija	RS26	17.10.2001	14.6.2001	država		terjatve iz obveznic niso zavarovane in za izpolnitev odgovarja izključno Republika Slovenija kot dolžnik	financiranje proračuna Republike Slovenije	50 mio EUR	100 EUR	500.000	500.000	5%	1.6.2001 1.6.2011 10 let	obresti letno, glavnica ob zapadlosti	1.6.	Ministrstvo za finance Župančičeva 3 1000 Ljubljana	Tel: 01 478 53 56 Faks: 01 478 67 05	Stanislava Zdravec C.
37	Republika Slovenija	RS27	04.12.2001 15.1.2002	20.12.2001	država		terjatve iz obveznic niso zavarovane in za izpolnitev odgovarja izključno Republika Slovenija kot dolžnik	financiranje proračuna Republike Slovenije	17.000 mio SIT	10.000 SIT	1.700.000	1.700.000	4,7% +TOM	04.12.2001 4.12.2006 5 let	obresti letno, glavnica ob zapadlosti	4.12.	Ministrstvo za finance Župančičeva 3 1000 Ljubljana	Tel: 01 478 53 56 Faks: 01 478 67 05	Stanislava Zdravec C.
38	Republika Slovenija	RS29	18.1.2002	25.1.2002	država		terjatve iz obveznic niso zavarovane in za izpolnitev odgovarja izključno Republika Slovenija kot dolžnik	financiranje proračuna Republike Slovenije in ali potrebe upravljanja z državnim dolgom	55 mio EUR	100 EUR	550.000	550.000	5,375%	15.01.2002 15.1.2012 10 let	obresti letno, glavnica ob zapadlosti	15.1.	Ministrstvo za finance Župančičeva 3 1000 Ljubljana	Tel: 01 478 53 56 Faks: 01 478 67 05	Stanislava Zdravec C.
39	Republika Slovenija	RS31	18.1.2002	25.1.2002	država		terjatve iz obveznic niso zavarovane in za izpolnitev odgovarja izključno Republika Slovenija kot dolžnik	upravljanje z državnim dolgom, zamenjava za obveznice RS151095M	2.974,68 mio SIT	10.000 SIT	294.768	294.768	4,7% +TOM	15.1.2002 15.01.2007 5 let	obresti letno, glavnica ob zapadlosti	15.1.	Ministrstvo za finance Župančičeva 3 1000 Ljubljana	Tel: 01 478 53 56 Faks: 01 478 67 05	Stanislava Zdravec C.
40	Republika Slovenija	RS32	18.1.2002	25.1.2002	država		terjatve iz obveznic niso zavarovane in za izpolnitev odgovarja izključno Republika Slovenija kot dolžnik	upravljanje z državnim dolgom, zamenjava za obveznice RS151095M	23.8655 mio EUR	100 EUR	238.655	238.655	5,375%	15.01.2002 15.1.2012 10 let	obresti letno, glavnica ob zapadlosti	15.1.	Ministrstvo za finance Župančičeva 3 1000 Ljubljana	Tel: 01 478 53 56 Faks: 01 478 67 05	Stanislava Zdravec C.
41	Republika Slovenija	RS33	2.4.2002	9.4.2002	država		terjatve iz obveznic niso zavarovane in za izpolnitev odgovarja izključno Republika Slovenija kot dolžnik	prevzem obveznosti Slovenskih železarn	127,16600364 mio EUR	511,29 EUR	248.716	248.716	8,0%	1.1.2002 31.12.2022 20 let	obresti štirikrat letno, glavnica ob zapadlosti	20.01. 20.04. 20.07. 20.10.	Ministrstvo za finance Župančičeva 3 1000 Ljubljana	Tel: 01 478 53 56 Faks: 01 478 67 05	Stanislava Zdravec C.
42	Republika Slovenija	RS38	24.4.2002	30.4.2002	država		terjatve iz obveznic niso zavarovane in za izpolnitev odgovarja izključno Republika Slovenija kot dolžnik	financiranje proračuna Republike Slovenije in ali potrebe upravljanja z državnim dolgom	100 mio EUR	100 EUR	1.000	1.000.000	5,625%	19.4.2002 19.4.2017 15 let	obresti letno, glavnica ob zapadlosti	19.4.	Ministrstvo za finance Župančičeva 3 1000 Ljubljana	Tel: 01 478 53 56 Faks: 01 478 67 05	Stanislava Zdravec C.
43	Republika Slovenija	RS39	4.11.2002	18.11.2002	država		terjatve iz obveznic niso zavarovane in za izpolnitev odgovarja izključno Republika Slovenija kot dolžnik	plačilo odškodnine žrtvam vojnega in povojnega nasilja	22.077,606 mio SIT	1.000 SIT	22.077.606	22.077.606	TOM + 1%	1.1.2002 15.9.2008 8,75 let	obresti in glavnica letno, 2-letni moratorij na izplačilo glavnice	15.9.	Ministrstvo za finance Župančičeva 3 1000 Ljubljana	Tel: 01 478 53 56 Faks: 01 478 67 05	Stanislava Zdravec C.
44	Republika Slovenija	RS44	26.11.2002	29.11.2002	država		terjatve iz obveznic niso zavarovane in za izpolnitev odgovarja izključno Republika Slovenija kot dolžnik	upravljanje z državnim dolgom, zamenjava za obveznice serije RS151095 od vključno G do vključno T	2.964,93 mio SIT	10.000 SIT	296.493	296.493	6,65%	8.11.2002 8.11.2012 10 let	obresti letno, glavnica ob zapadlosti	8.11.	Ministrstvo za finance Župančičeva 3 1000 Ljubljana	Tel: 01 478 53 56 Faks: 01 478 67 05	Stanislava Zdravec C.
45	Republika Slovenija	RS48	5.12.2002	10.12.2002	država		terjatve iz obveznic niso zavarovane in za izpolnitev odgovarja izključno Republika Slovenija kot dolžnik	financiranje potreb proračuna Republike Slovenije in/ali potrebe upravljanja z državnim dolgom	60 mio EUR	100 EUR	600.000	600.000	4,75%	2.12.2002 2.12.2012 10 let	obresti letno, glavnica ob zapadlosti	2.12.	Ministrstvo za finance Župančičeva 3 1000 Ljubljana	Tel: 01 478 53 56 Faks: 01 478 67 05	Stanislava Zdravec C.

F3) OBVEZNICE - BORZNA KOTACIJA

	Izdajatelj	Trgovalna koda	Datum sprejema	Datum začetka trgovanja	Dejavnost	V sodni register vpisani in vplačani osn.kapital (v 000 SIT)	Zavarovanje terjatev	Namen izdaje obveznice	Nom. vred. izdaje na borzi	Apoenska sestava	Število izdanih obveznic po apoenih	Št. izdan. vred. papirjev	Letna obr. mera	Začetek obrest. in rok zapadlosti	Način odplačevanja	Datum izplač. kuponov	Naslov izdajatelja	Telefon Faks	Direktor Kontaktne osebe
46	Republika Slovenija	RS49	17.1.2003	22.1.2003	država		terjatve iz obveznic niso zavarovane in za izpolnitev odgovarja izključno Republika Slovenija kot dolžnik	izdane zaradi zamenjave obveznic RS4E, izdanih na podlagi uredbe o izdaji obveznic RS za prevzete obveznosti do bank iz neizplačanih deviznih vlog	29.788.960 EUR	380 EUR	78.392	78.392	4,75%	10.1.2003 10.1.2022 19 let	obresti letno, glavnica ob zapadlosti	10.1.	Ministrstvo za finance Župančičeva 3 1000 Ljubljana	Tel: 01 478 53 56 Faks: 01 478 67 05	Stanislava Zdravec C.
47	Republika Slovenija	RS50	5.3.2003	11.3.2003	država		terjatve iz obveznic niso zavarovane in za izpolnitev odgovarja izključno Republika Slovenija kot dolžnik	financiranje potreb proračuna RS in/ali potreb upravljanja z državnim dolgom	61.281.800	100 SIT	612.818	612.818	4,50%	24.2.2003 24.2.2013 10 let	obresti letno, glavnica ob zapadlosti	24.2.	Ministrstvo za finance Župančičeva 3 1000 Ljubljana	Tel: 01 478 53 56 Faks: 01 478 67 05	Stanislava Zdravec C.
48	Republika Slovenija	RS52	14.4.2003	17.4.2003	država		terjatve iz obveznic niso zavarovane in za izpolnitev odgovarja izključno Republika Slovenija kot dolžnik	financiranje potreb proračuna RS in/ali potreb upravljanja z državnim dolgom	40.000 mio SIT	10.000 SIT	4.000.000	4.000.000	6,25%	8.4.2003 8.4.2008 5 let	obresti letno, glavnica ob zapadlosti	8.4.	Ministrstvo za finance Župančičeva 3 1000 Ljubljana	Tel: 01 478 53 56 Faks: 01 478 67 05	Stanislava Zdravec C.
49	Republika Slovenija	RS53	14.4.2003	17.4.2003	država		terjatve iz obveznic niso zavarovane in za izpolnitev odgovarja izključno Republika Slovenija kot dolžnik	financiranje potreb proračuna RS in/ali potreb upravljanja z državnim dolgom	100 mio EUR	100 EUR	1.000.000	1.000.000	4,875%	8.4.2003 8.4.2018 15 let	obresti letno, glavnica ob zapadlosti	8.4.	Ministrstvo za finance Župančičeva 3 1000 Ljubljana	Tel: 01 478 53 56 Faks: 01 478 67 05	Stanislava Zdravec C.
50	Republika Slovenija	RS54	23.10.2003	29.10.2003	država		terjatve iz obveznic niso zavarovane in za izpolnitev odgovarja izključno Republika Slovenija kot dolžnik	financiranje potreb proračuna RS in/ali potreb upravljanja z državnim dolgom	30.000 mio SIT	10.000 SIT	3.000.000	3.000.000	5,75%	15.10.2003 15.10.2013 10 let	obresti letno, glavnica ob zapadlosti	15.10.	Ministrstvo za finance Župančičeva 3 1000 Ljubljana	Tel: 01 478 53 56 Faks: 01 478 67 05	Stanislava Zdravec C.
51	Republika Slovenija	RS55	19.2.2004	24.2.2004	država		terjatve iz obveznic niso zavarovane in za izpolnitev odgovarja izključno Republika Slovenija kot dolžnik	financiranje potreb proračuna RS in/ali potreb upravljanja z državnim dolgom	40.000 mio SIT	10.000 SIT	4.000.000	4.000.000	5,0%	11.2.2004 11.2.2007 3 leta	obresti letno, glavnica ob zapadlosti	11.2.	Ministrstvo za finance Župančičeva 3 1000 Ljubljana	Tel: 01 478 53 56 Faks: 01 478 67 05	Stanislava Zdravec C.
52	Republika Slovenija	RS56	19.2.2004	24.2.2004	država		terjatve iz obveznic niso zavarovane in za izpolnitev odgovarja izključno Republika Slovenija kot dolžnik	financiranje potreb proračuna RS in/ali potreb upravljanja z državnim dolgom	50.000 mio SIT	10.000 SIT	5.000.000	5.000.000	4,875%	11.2.2004 11.2.2009 5 let	obresti letno, glavnica ob zapadlosti	11.2.	Ministrstvo za finance Župančičeva 3 1000 Ljubljana	Tel: 01 478 53 56 Faks: 01 478 67 05	Stanislava Zdravec C.
53	Republika Slovenija	RS57	23.3.2004	29.3.2004	država		terjatve iz obveznic niso zavarovane in za izpolnitev odgovarja izključno Republika Slovenija kot dolžnik	financiranje potreb proračuna RS in/ali potreb upravljanja z državnim dolgom	90.000 mio SIT	10.000 SIT	9.000.000	9.000.000	4,875%	15.3.2004 15.10.2014 10 let	obresti letno, glavnica ob zapadlosti	15.10.	Ministrstvo za finance Župančičeva 3 1000 Ljubljana	Tel: 01 478 53 56 Faks: 01 478 67 06	Stanislava Zdravec C.
54	Republika Slovenija	RS58	24.1.2005	2.2.2005	država		terjatve iz obveznic niso zavarovane in za izpolnitev odgovarja izključno Republika Slovenija kot dolžnik	financiranje potreb proračuna RS in/ali potreb upravljanja z državnim dolgom	99.330 mio SIT	10.000 SIT	9.933.000	9.933.000	3,25%	17.4.2005 17.4.2008 3 leta	obresti letno, glavnica ob zapadlosti	17.4.	Ministrstvo za finance Župančičeva 3 1000 Ljubljana	Tel: 01 478 53 56 Faks: 01 478 67 06	Stanislava Zdravec C.
55	Republika Slovenija	RS59	24.1.2005	2.2.2005	država		terjatve iz obveznic niso zavarovane in za izpolnitev odgovarja izključno Republika Slovenija kot dolžnik	financiranje potreb proračuna RS in/ali potreb upravljanja z državnim dolgom	184.000 mio SIT	10.000 SIT	18.400.000	18.400.000	4,0%	17.2.2005 17.2.2016 11 let	obresti letno, glavnica ob zapadlosti	17.2.	Ministrstvo za finance Župančičeva 3 1000 Ljubljana	Tel: 01 478 53 56 Faks: 01 478 67 06	Stanislava Zdravec C.
56	Republika Slovenija	RS60	4.4.2005	14.4.2005	država		terjatve iz obveznic niso zavarovane in za izpolnitev odgovarja izključno Republika Slovenija kot dolžnik	financiranje potreb proračuna RS in/ali potreb upravljanja z državnim dolgom	130.000 mio SIT	10.000 SIT	13.000.000	13.000.000	3,5%	31.3.2005 31.3.2010 5 let	obresti letno, glavnica ob zapadlosti	31.3.	Ministrstvo za finance Župančičeva 3 1000 Ljubljana	Tel: 01 478 53 56 Faks: 01 478 67 06	Stanislava Zdravec C.
57	Republika Slovenija	RS61	12.1.2006	24.1.2006	država		terjatve iz obveznic niso zavarovane in za izpolnitev odgovarja izključno Republika Slovenija kot dolžnik	financiranje potreb proračuna RS in/ali potreb upravljanja z državnim dolgom	87.375,47 mio SIT	10.000 SIT	8.737.547	8.737.547	3,25%	23.1.2006 23.1.2011 5 let	obresti letno, glavnica ob zapadlosti	23.1.	Ministrstvo za finance Župančičeva 3 1000 Ljubljana	Tel: 01 478 53 56 Faks: 01 478 67 06	Stanislava Zdravec C.
58	Republika Slovenija	RS62	12.1.2006	24.1.2006	država		terjatve iz obveznic niso zavarovane in za izpolnitev odgovarja izključno Republika Slovenija kot dolžnik	financiranje potreb proračuna RS in/ali potreb upravljanja z državnim dolgom	88.824,98 mio SIT	10.000 SIT	8.882.498	882.498	3,5%	23.3.2005 23.3.2017 12 let	obresti letno, glavnica ob zapadlosti	23.3.	Ministrstvo za finance Župančičeva 3 1000 Ljubljana	Tel: 01 478 53 56 Faks: 01 478 67 06	Stanislava Zdravec C.
59	Stanovanjski sklad Republike Slovenije	SSR1E	11.4.1996	4.7.1996	stanovanjski sklad		jamči izdajatelj z vsem svojim premoženjem neomejeno	povečanje razpoložljivih sredstev za zadovoljevanje potreb državljanov, kupcev stanovanj	4.083.023,58 EUR	51,13 EUR	70.965	70.965	6,0%	1.11.1995 1.11.2010 15 let	obresti in glavnica polletno	1.5. 31.10.	Poljanska c. 31 1000 Ljubljana	Tel: 01 471 05 07 Faks: 01 471 05 03	Primož Pirc - predsednik uprave Biserka Prošek Darja Fišer
60	Stanovanjski sklad Republike Slovenije	SSR2	19.6.1998	30.6.1998	stanovanjski sklad		jamči izdajatelj z vsem svojim premoženjem neomejeno	povečanje razpoložljivih sredstev za zadovoljevanje potreb državljanov, kupcev stanovanj	2.000 mio SIT	100.000	20.000	20.000	7,2% +TOM	15.5.1998 15.5.2008 10 let	obresti in glavnica letno	15.5.	Poljanska c. 31 1000 Ljubljana	Tel: 01 471 05 07 Faks: 01 471 05 03	Primož Pirc - predsednik uprave Biserka Prošek Darja Fišer

F4) OBVEZNICE - PROSTI TRG

Izdajatelj	Trgovalna koda	Datum sprejema	Datum začetka trgovanja	Vrsta in tip obveznice	Namen izdaje obveznice	Zavarovanje terjatev	Dejavnost	V sodni register vpisani in vplačani osnovni kapital družbe (v 000 SIT)	Nominalna vrednost izdaje na prostem trgu	Apoenska sestava	Število izdanih obveznic po apoenih	Letna obrestna mera	Začetek obrestovanja in rok zapadlosti	Način odplačevanja	Datum izplačila kuponov	Način izračuna obresti	Nastov izdajatelja	Telefon Faks	Direktor	Kontaktne osebe	
1	Abanka Vipava	AB08	15.9.2004	22.9.2004	navadna imenska s fiksno obrestno mero	povečanje jamstvenega kapitala banke	za izplačilo obveznosti iz naslova obveznic jamči banka z vsem svojim premoženjem neomejeno	banka	5.500.000	10 mio EUR	100 EUR	100.000	4,9%	1.3.2004 1.3.2011 7 let	obresti letno, glavnica ob zapadlosti	1.3.	linearni	Slovenska c. 58 1517 Ljubljana	Tel: 01 471 81 88 Faks: 01 23 02 430	mag. Aleš Žajdela - predsednik uprave	Marija Pogačar
2	Abanka Vipava	AB09	15.9.2004	22.9.2004	navadna imenska s fiksno obrestno mero	povečanje jamstvenega kapitala banke	za izplačilo obveznosti iz naslova obveznic jamči banka z vsem svojim premoženjem neomejeno	banka	5.500.000	10 mio EUR	100 EUR	100.000	4,7%	1.3.2004 1.3.2011 7 let	obresti letno, glavnica ob zapadlosti	1.3.	linearni	Slovenska c. 58 1517 Ljubljana	Tel: 01 471 81 88 Faks: 01 23 02 430	mag. Aleš Žajdela - predsednik uprave	Marija Pogačar
3	Abanka Vipava	AB10	23.2.2005	7.3.2005	navadna imenska s fiksno obrestno mero	povečanje jamstvenega kapitala banke	za izplačilo obveznosti iz naslova obveznic jamči banka z vsem svojim premoženjem neomejeno	banka	5.500.000	21 mio EUR	1.000 EUR	21.000	4,6%	1.10.2004 1.10.2011 7 let	obresti letno, glavnica ob zapadlosti	1.10.	linearni	Slovenska c. 58 1517 Ljubljana	Tel: 01 471 81 88 Faks: 01 23 02 431	mag. Aleš Žajdela - predsednik uprave	Marija Pogačar
4	Autocommerce	ACLIE	5.12.1997	15.12.1997	navadna imenska s fiksno obrestno mero	financiranje nakupa poslovnega deleža družbe Kompas Magistrat, trgovina in gostinstvo	izdajatelj jamči z vsem svojimi premoženjem	zunanja in notranja trgovina, servis in proizvodnja	2.886.877	11.401.808,95 EUR	511,29 EUR	22.300	8%	15.9.1997 15.9.2006 9 let	obresti in glavnica polletno, 4-letni moratorij na izplačilo glavnice	15.3. 15.9.	linearni	Baragova 5 1000 Ljubljana	Tel: 01 588 3101 Faks: 01 588 3114	mag. Herman Rigelnik - generalni direktor	Vlasta Grjol - svetovalka za posebne finančne poste
5	Banka Celje	BCE9	9.12.2005	19.12.2005	navadne obveznice s fiksno obrestno mero	povečanje dolgoročnih sredstev banke za plasmaje v dolgoročne naložbe banke	jamči banka neomejeno z vsem svojim premoženjem	banka	3.376.984	5.000 mio SIT	100.000 SIT	50.000	3,8%	15.2.2005 15.2.2010 5 let	obresti letno, glavnica ob zapadlosti	15.4.	linearni	Vodnikova 2 3000 Celje	Tel: 03 422 10 34 Faks: 03 422 11 89	Niko Kač - predsednik uprave	Davorin Leskovar Simona Členšek
6	Banka Zaslavje	BZ03	22.7.2004	27.7.2004	podrejene obveznice s fiksno obrestno mero	kapitalska krepitev banke	izdajatelj jamči z vsem svojimi premoženjem	banka	1.740.240	5 mio EUR	1.000 EUR	5.000	4,5%	10.2.2004 10.2.2011 7 let	obresti letno, glavnica ob zapadlosti	10.2.	linearni	Trg revolucije 25c 1420 Trbovlje	Tel: 03 56 26 233 Faks: 03 56 26 193	Zdenko Fritz - direktor	Darko Bastardi
7	CIMOS	CIM1	8.7.2005	21.7.2005	navadne obveznice s fiksno obrestno mero	financiranja izgradnje avtocestnih odsekov	izdajatelj jamči z vsem svojimi premoženjem	avtomobilska industrija	16.650.247	20 mio EUR	100 EUR	20.000	5,75%	1.8.2004 1.8.2011 7 let	obresti letno, glavnica ob zapadlosti	1.8.	linearni	Cesta Marezganskega upora 2 6000 Koper	Tel: 05 66 58 223 Faks: 05 66 58 250	Franc Krašovec - predsednik uprave	
8	DARS	DRS1	22.12.2004	30.12.2004	navadne obveznice s fiksno obrestno mero	financiranja izgradnje avtocestnih odsekov	poroštvo Republike Slovenije	opravljanje finančnega inženiringa, pripravljane, organiziranje in vodenje gradnje in vzdrževanje omrežja avtocest ter upravljanje avtocest v Republiki Sloveniji	51.000	13.430 mio SIT	100.000 SIT	134.300	5,1%	27.7.2004 28.7.2024 20 let	obresti letno, glavnica ob zapadlosti	28.7.	linearni	Ulica 14. divizije 4 3000 Celje	Tel: 01 300 99 96 Faks: 01 300 99 32	Rajko Siročič - predsednik uprave	
9	DARS	DRS2	25.10.2005	8.11.2005	navadne obveznice s fiksno obrestno mero	financiranja izgradnje avtocestnih odsekov	poroštvo Republike Slovenije	opravljanje finančnega inženiringa, pripravljane, organiziranje in vodenje gradnje in vzdrževanje omrežja avtocest ter upravljanje avtocest v Republiki Sloveniji	51.000	13.430 mio SIT	100.000 SIT	148.000	4,5%	26.4.2005 26.4.2025 20 let	obresti letno, glavnica ob zapadlosti	26.4.	linearni	Ulica 14. divizije 4 3000 Celje	Tel: 01 300 99 96 Faks: 01 300 99 32	Rajko Siročič - predsednik uprave	

F4) OBVEZNICE - PROSTI TRG

Izdajatelj	Trgovalna koda	Datum sprejema	Datum začetka trgovanja	Vrsta in tip obveznice	Namen izdaje obveznice	Zavarovanje terjatev	Dejavnost	V sodni register vpisani in vplačani osnovni kapital družbe (v 000 SIT)	Nominalna vrednost izdaje na prostem trgu	Apoenska sestava	Število izdanih obveznic po apoenih	Letna obrestna mera	Začetek obrestovanja in rok zapadlosti	Način odplačevanja	Datum izplačila kuponov	Način izračuna obresti	Naslov izdajatelja	Telefon Faks	Direktor	Kontaktne osebe
10 DARS	DRS3	23.1.2006	3.2.2006	navadne obveznice s fiksno obrestno mero	financiranje izgradnje avtocestnih odsekov	poročstvo Republike Slovenije	opravljanje finančnega inženiringa, pripravljanje, organiziranje in vodenje gradnje in vzdrževanje omrežja avtocest ter upravljanje avtocest v Republiki Sloveniji	51.000	10.200 mio SIT	100.000 SIT	102.000	4,0%	28.10.2005 28.10.2020 15 let	obresti letno, glavnica ob zapadlosti	28.10.	linearni	Ulica 14.divizije 4 3000 Celje	Tel: 01 300 99 96 Faks: 01 300 99 32	Rajko Siročič - predsednik uprave	
11 DEOS	DEO1	19.9.2005	28.9.2005	imenske obveznice s fiksno obrestno mero	financiranje izgradnje doma za starejše občane v Cerkljici	za izplačilo obveznosti iz obveznic jamči izdajatelj z vsem svojim premoženjem	izgradnja in upravljanje oskrbovanih stanovanj	386.486	5.8259 mio EUR	100 EUR	58.259	6%	1.12.2004 1.12.2014 10 let	obresti in glavnica polletno, 3-letni moratorij na izplačilo glavnice	1.6. 1.12.	konformni	Dunajska cesta 58 1000 Ljubljana	Tel: 01 230 67 05 Faks: 01 436 20 93	Bojan Kranjc - direktor Mojca Babnik - vodja računovodstva	
12 FACTOR BANKA	FB06	29.4.2005	23.5.2005	navadne obveznice z variabilno obrestno mero	uravnavanje kapitalne ustreznosti banke ter zagotavljanje dolgoročnih sredstev za rast poslovanja	za izplačilo obveznosti iz obveznic jamči izdajatelj z vsem svojim premoženjem	banka	1.605.500	4.196 mio EUR	419,65 EUR	10.000	2,0 % +6 mesečni EURIBOR	30.4.2004 30.4.2009 5 let	obresti letno, glavnica ob zapadlosti	30.4.	linearni	Tivolska 48 1000 Ljubljana	Tel: 01 230 66 26 Faks: 01 230 77 62	Boris Pesjak - predsednik uprave Klemen Hazabent	
13 FACTOR BANKA	FB08	29.4.2005	10.5.2005	navadne obveznice s fiksno obrestno mero	uravnavanje kapitalne ustreznosti banke ter zagotavljanje dolgoročnih sredstev za rast poslovanja	za izplačilo obveznosti iz obveznic jamči izdajatelj z vsem svojim premoženjem	banka	1.605.500	6,3 mio EUR	1.000 EUR	6.300	4,8%	15.10.2005 15.10.2008 3 leta	obresti polletno, glavnica ob zapadlosti	15.4., 15.10.	linearni	Tivolska 48 1000 Ljubljana	Tel: 01 230 66 26 Faks: 01 230 77 62	Boris Pesjak - predsednik uprave Benčina Miha Klemner Hazabent	
14 FACTOR BANKA	FB09	29.4.2005	10.5.2005	navadne obveznice s fiksno obrestno mero	uravnavanje kapitalne ustreznosti banke ter zagotavljanje dolgoročnih sredstev za rast poslovanja	za izplačilo obveznosti iz obveznic jamči izdajatelj z vsem svojim premoženjem	banka	1.605.500	5,927 mio EUR	1.000 EUR	5.927	4,8%	26.7.2004 26.7.2014 10 let	obresti letno, glavnica ob zapadlosti	26.7.	linearni	Tivolska 48 1000 Ljubljana	Tel: 01 230 66 26 Faks: 01 230 77 62	Boris Pesjak - predsednik uprave Benčina Miha Klemner Hazabent	
15 FACTOR BANKA	FB10	29.4.2005	10.5.2005	navadne obveznice s fiksno obrestno mero	uravnavanje kapitalne ustreznosti banke ter zagotavljanje dolgoročnih sredstev za rast poslovanja	za izplačilo obveznosti iz obveznic jamči izdajatelj z vsem svojim premoženjem	banka	1.605.500	1.184 mio SIT	1.000.000 SIT	1.184	4,25%	1.10.2004 1.10.2007 3 leta	obresti letno, glavnica ob zapadlosti	1.10.	linearni	Tivolska 48 1000 Ljubljana	Tel: 01 230 66 26 Faks: 01 230 77 62	Boris Pesjak - predsednik uprave Benčina Miha Klemner Hazabent	
16 FACTOR BANKA	FB11	13.10.2005	25.10.2005	navadne obveznice z variabilno obrestno mero	aktivno upravljanje s pasivo banke na področju ročnosti in valutne strukture	za izplačilo obveznosti iz obveznic jamči izdajatelj z vsem svojim premoženjem	banka	1.605.500	13 mio EUR	100 EUR	13.000	1,5% + 6 mesečni EURIBOR	1.6.2005 1.6.2020 15 let	obresti polletno, glavnica ob zapadlosti	1.6. 1.12.	linearni	Tivolska 48 1000 Ljubljana	Tel: 01 230 66 26 Faks: 01 230 77 62	Boris Pesjak - predsednik uprave Benčina Miha Klemner Hazabent	
17 FACTOR BANKA	FB12	21.2.2006	7.3.2006	navadne obveznice s fiksno obrestno mero	financiranje rasti poslovanja in izboljšanje ročnosti strukture	za izplačilo obveznosti iz obveznic jamči izdajatelj z vsem svojim premoženjem	banka	1.605.500	2.500 mio SIT	1.000 SIT	2.500.000	3,75%	16.8.2005 16.8.2010 5 let	obresti letno, glavnica ob zapadlosti	16.8.	linearni	Tivolska 48 1000 Ljubljana	Tel: 01 230 66 26 Faks: 01 230 77 62	Boris Pesjak - predsednik uprave Benčina Miha Klemner Hazabent	
18 FACTOR BANKA	FB13	14.6.2006	26.6.2006	navadne obveznice s fiksno obrestno mero	povečanje regulatornega kapitala ter pokrivanje tržnih tveganj	za izplačilo obveznosti iz obveznic jamči izdajatelj z vsem svojim premoženjem	banka	1.605.500	1.757,9 mio SIT	1.000 SIT	1.757.900	2,00%	15.11.2005 30.3.2008	obresti letno, glavnica ob zapadlosti	15.11.	linearni	Tivolska 48 1000 Ljubljana	Tel: 01 230 66 26 Faks: 01 230 77 62	Boris Pesjak - predsednik uprave Benčina Miha Klemner Hazabent	

F4) OBVEZNICE - PROSTI TRG

Izdajatelj	Trgovalna koda	Datum sprejema	Datum začetka trgovanja	Vrsta in tip obveznice	Namen izdaje obveznice	Zavarovanje terjatev	Dejavnost	V sodni register vpisani in vplačani osnovni kapital družbe (v 000 SIT)	Nominalna vrednost izdaje na prostem trgu	Apoenska sestava	Število izdanih obveznic po apoenih	Letna obrestna mera	Začetek obrestovanja in rok zapadlosti	Način odplačevanja	Datum izplačila kuponov	Način izračuna obresti	Naslov izdajatelja	Telefon Faks	Direktor osebe	Kontaktne osebe	
19	FMR	FMR1	29.4.2005	5.5.2005	navadna obveznica s fiksno obrestno mero	balance	za izplačilo obveznosti iz obveznic jamči izdajatelj z vsem svojim premoženjem	dejavnost holdingov	814.015	5 mio EUR	100 EUR	50.000	4,6%	11.10.2004 11.10.2009 5 let	obresti letno, glavnica ob zapadlosti	11.10.	linearni	Arkova 43 5280 Idrija	Tel: 05 377 37 45 Faks: 05 37 225 15	Jurij Kleindienst - predsednik uprave Andrej Kren - član uprave	
20	KD HOLDING	KDH1	2.12.2005	16.12.2005	navadna imenska s fiksno obrestno mero	refinanciranje vseh obstoječih kreditnih obveznosti izdajatelja do bank, ki so pred izdajo obremenjevale njegov premoženje, ter tekoče financiranje poslovanja izdajatelja	obveznice so zavarovane s poroštvom KD Group, finančna družba	upravljanje holding družb	23.536.424	40 mio EUR	100 EUR	400.000	5,45%	25.5.2005 25.5.2015 10 let	obresti letno, glavnica ob zapadlosti	25.5.	linearni	Celovška 206, 1000 Ljubljana	Tel: 01 583 07 00 Faks: 01 518 41 00	Matjaž Gantar - direktor Olga Horvat	
21	KD HOLDING	KDH2	27.3.2006	7.4.2006	navadna imenska s fiksno obrestno mero	financiranje tekočega poslovanja	obveznice so zavarovane s poroštvom KD Group, finančna družba	upravljanje holding družb	23.536.424	41 mio EUR	100 EUR	400.000	4,85%	25.10.2005 25.10.2015 10 let	obresti letno, glavnica ob zapadlosti	25.10.	linearni	Celovška 206, 1000 Ljubljana	Tel: 01 583 07 00 Faks: 01 518 41 01	Matjaž Gantar - direktor Olga Horvat	
22	Nova Ljubljanska banka	NLB14	30.6.2004	6.7.2004	podrejene obveznice s fiksno obrestno mero	povečanje kapitalne ustreznosti banke	jamči izdajatelj z vsem svojir premoženjem	banka	15.364.030	17 mio EUR	1.000 EUR	17.000	5%	24.11.2003 24.11.2008 5 let	obresti letno, glavnica ob zapadlosti	24.11.	linearni	Trg republike 2 1520 Ljubljana	Tel: 01 476 27 51 Faks: 01 251 80 54	Marjan Kramar - predsednik uprave Marko Jernejčič Ana Kastelic	
23	Nova Ljubljanska banka	NLB15	25.11.2004	1.12.2004	obveznice s fiksno obrestno mero	zmanjševanje dolge pozicije v tolarjih ter usklajevanje ročnosti aktive in pasive	jamči izdajatelj z vsem svojir premoženjem	banka	15.364.030	13.112,6 mio SIT	100.000 SIT	131.126	4,8%	16.6.2004 16.6.2012 8 let	obresti letno, glavnica ob zapadlosti	16.6.	linearni	Trg republike 2 1520 Ljubljana	Tel: 01 476 27 51 Faks: 01 251 80 54	Marjan Kramar - predsednik uprave Marko Jernejčič Ana Kastelic	
24	Nova Ljubljanska banka	NLB8	18.11.2002	22.11.2002	navadna imenska s fiksno obrestno mero	izboljšanje rokavne strukture bilance ter pridobitev dodatnih dolgoročnih virov sredstev	jamči izdajatelj z vsem svojir premoženjem	banka	15.364.030	14.276 mio EUR	1.000 EUR	14.276	5,5%	24.6.2002 24.6.2007 5 let	obresti polletno, glavnica ob zapadlosti	24.6. 24.12.	linearni	Trg republike 2 1520 Ljubljana	Tel: 01 476 27 51 Faks: 01 251 80 54	Marjan Kramar - predsednik uprave Marko Jernejčič Ana Kastelic	
25	Poslovni sistem Mercator	MEO1	31.1.2005	10.2.2005	navadna imenska s fiksno obrestno mero	tekoče financiranje poslovanja, predvsem financiranje investicij v osnovna sredstva (izgradnja novih trgovskih objektov ter posodabljanje maloprodajne mreže), ter refinanciranje oziroma odplačila zapadlih glavnih nekaterih obstoječih kratkoročnih in dolgo	jamči izdajatelj z vsem svojir premoženjem	trgovina, agroživilska industrija, kmetijstvo in gostinska dejavnost	365.400	365,4 mio EUR	100 EUR	365.400	4,8%	27.9.2004 27.9.2011 7 let	obresti letno, glavnica ob zapadlosti	27.9.	linearni	Dunajska cesta 107 1000 Ljubljana	Tel: 01 560 10 00 Faks: 01 568 21 00	Žiga Debeljak - predsednik uprave Mateja Jasenek - članica uprave Vera Aljančič Faleš - članica uprave Peter Zavri - član uprave	
26	Poštna banka Slovenije	PBS2	23.12.2002	27.12.2002	nematerializirana imenska z nespremenljivo realno obrestno mero	izdajatelj izdaja obveznice z namenom povečanja dodatnega kapitala s podrejenim dolgom in z namenom zagotovitve dolgoročnih virov sredstev	obveznice so visoko tvegan vrednostni papir, so nezavarovane in so glede poplačila ob likvidaciji oz. stečaju banke podrejene čim daljšim dožniskim instrumentom	banka	1.103.000	1.500 mio SIT	100.000 SIT	15.000	TOM + 6%	20.6.2000 20.6.2007 7 let	obresti polletno, nominalna vrednost glavnica ob zapadlosti	20.6. 20.12.	konformni	Ulica Vita Kraigherja 5 2000 Maribor	Tel: 02 228 82 02 Faks: 02 228 82 03	mag. Drago Pišek - predsednik uprave	
27	Poštna banka Slovenije	PBS5	29.12.2003	6.1.2004	nematerializirana imenska z nespremenljivo realno obrestno mero	izdajatelj izdaja obveznice z namenom zagotovitve dolgoročnih virov sredstev	obveznice niso posebej zavarovane, za obveznosti iz obveznic jamči izdajatelj z vsem svojim premoženjem	banka	1.103.000	10 mio EUR	1.000 EUR	10.000	4,8%	31.7.2003 31.7.2008 5 let	obresti letno, nominalna vrednost glavnica ob zapadlosti	31.7.	linearni	Ulica Vita Kraigherja 5 2000 Maribor	Tel: 02 228 82 02 Faks: 02 228 82 03	mag. Drago Pišek - predsednik uprave	
28	Poštna banka Slovenije	PBS6	8.7.2005	21.7.2005	imenska obveznica s fiksno obrestno mero	izdajatelj izdaja obveznice z namenom zagotovitve dolgoročnih virov sredstev	obveznice niso posebej zavarovane, za obveznosti iz obveznic jamči izdajatelj z vsem svojim premoženjem	banka	1.103.000	1.000 mio SIT	100.000 SIT	10.000	4,7%	30.9.2004 30.9.2011 7 let	obresti letno, glavnica ob zapadlosti	30.9.	linearni	Ulica Vita Kraigherja 5 2000 Maribor	Tel: 02 228 82 02 Faks: 02 228 82 03	mag. Drago Pišek - predsednik uprave	
29	Poštna banka Slovenije	PBS7	8.7.2005	21.7.2005	imenska obveznica s fiksno obrestno mero	izdajatelj izdaja obveznice z namenom zagotovitve dolgoročnih virov sredstev	obveznice niso posebej zavarovane, za obveznosti iz obveznic jamči izdajatelj z vsem svojim premoženjem	banka	1.103.000	4.000 mio SIT	100.000 SIT	40.000	4,4%	6.12.2004 6.12.2012 8 let	obresti letno, glavnica ob zapadlosti	6.12.	linearni	Ulica Vita Kraigherja 5 2000 Maribor	Tel: 02 228 82 02 Faks: 02 228 82 03	mag. Drago Pišek - predsednik uprave	

F4) OBVEZNICE - PROSTI TRG

									V sodni register vpisani in vplačani osnovni kapital družbe (v 000 SIT)	Nominalna vrednost izdaje na prostem trgu	Apoenska sestava	Število izdanih obveznic po apoenih	Letna obrestna mera	Začetek obrestovanja in rok zapadlosti	Način odplačevanja	Datum izplačila kuponov	Način izračuna obresti	Nastav izdajatelja	Telefon Faks	Direktor Kontaktna oseba
30	POTEZA NALOŽBE	PNO1	23.9.2004	29.9.2004	imenska obveznica s fiksno obrestno mero	optimizacija strukture virov sredstev ter pridobitev dolgoročnih finančnih virov za izpeljavo projektov, določenih v strategiji	obveznice niso posebej zavarovane, za obveznosti iz obveznic jamči izdajatelj z vsem svojim premoženjem	podjetniško in poslovno svetovanje	1.000.000	10 mio EUR	100 EUR	100.000	5,25%	15.11.2003 15.11.2011 8 let	obresti in glavnica polletno, 3-letni moratorij na izplačilo glavnice	15.5. 15.11.	konformni	Železna cesta 18 1000 Ljubljana	Tel: 01 307 07 00 Fax: 01 307 07 01	Drago Simčič - direktor
31	Probanka Maribor	PRB4	6.3.2001	15.3.2001	imenske obveznice četrtne emisije	obveznice so bile izdane v zaprti izdaji	izdajatelj jamči z vsem svojir premoženjem	banka	1.740.000	5.000.000 EUR	100 EUR	50.000	5,50%	24.9.1999 24.9.2007 8 let	obresti in glavnica letno, 3-letni moratorij na izplačilo glavnice	24.9.	linearni	Svetozarevska 12 2000 Maribor	Tel: 02 25 20 500 Faks: 02 25 20 559	Romana Pajenk - generalna direktorica Tine Murn - stiki z javnostmi
32	Probanka Maribor	PRB5	22.4.2002	26.4.2002	imenske obveznice pete izdaje	obveznice so bile izdane v zaprti izdaji	izdajatelj jamči z vsem svojir premoženjem	banka	1.740.000	7.850.000 EUR	100 EUR	78.500	6,25%	1.8.2001 1.8.2006 5 let	obresti letno, glavnica ob zapadlosti	1.8.	linearni	Svetozarevska 12 2000 Maribor	Tel: 02 25 20 500 Faks: 02 25 20 560	Romana Pajenk - generalna direktorica Tine Murn - stiki z javnostmi
33	Probanka Maribor	PRB6	25.7.2003	30.7.2003	imenske obveznice šeste izdaje	obveznice so bile izdane v zaprti izdaji	izdajatelj jamči z vsem svojir premoženjem	banka	1.740.000	6.500.000 EUR	100 EUR	65.000	5,70%	6.12.2002 6.6.2008 5,5 let	obresti letno, glavnica ob zapadlosti	6.12., z izjemo petega kupona, katerega obresti zapadejo 6.6.2008	proporcionalni	Svetozarevska 12 2000 Maribor	Tel: 02 25 20 500 Faks: 02 25 20 560	Romana Pajenk - generalna direktorica Tine Murn - stiki z javnostmi
34	Probanka Maribor	PRB7	29.4.2004	5.5.2004	imenske obveznice sedme izdaje	obveznice so bile izdane v zaprti izdaji	izdajatelj jamči z vsem svojir premoženjem	banka	1.740.000	12.000.000 EUR	100 EUR	120.000	5,20%	8.12.2003 8.12.2010 7 let	obresti letno, glavnica ob zapadlosti	8.12.	linearni	Svetozarevska 12 2000 Maribor	Tel: 02 25 20 500 Faks: 02 25 20 560	Romana Pajenk - generalna direktorica Tine Murn - stiki z javnostmi
35	Sip, strojna industrija	SIPBE	13.6.2000	19.6.2000	imenska z ločljivo delniško nakupno opcijo	za potrebe finančnega prestrukturiranja in za financiranje nujnih novih investicij	terjatve so zavarovane z vknjižbo zastavne pravice in zaznambo izvršljivosti terjatve na nepremičnem premoženju družbe, vpisanem pri vložku 194 k.o. Šempeter, in sicer v korist Slovenske razvojne družbe, ocenjena vrednost nepremičnin ki so predmet zavarov	proizvodnja traktorjev ter drugih kmetijskih, gozdarskih in obdelovalnih strojev	275.731	1.763.956,99 EUR	102,26 EUR	17.250	6%	15.10.1999 15.10.2009 10 let	obresti in glavnica polletno, 5 letni moratorij na izplačilo glavnice	15.4. 15.10.	linearni	Juhartova 2 3311 Šempeter v Savinjski dolini	Tel: 03 703 85 00 Faks: 03 703 86 81	Janez Širovnik - generalni direktor
36	Slovenska odškodninska družba	SOSZE	27.3.1997	7.4.1997	navadna na prinosnika s fiksno obrestno mero	poravnava obveznosti denacionalizacijskim upravičencem	jamči družba s celotnim svojim premoženjem	poravnava obveznosti po zakonu o denacionalizaciji zakonu o zadruгах in drugih predpisih, ki urejajo denacionalizacijo premoženja	40.000	620.035.001 EUR	51,13 EUR	12.126.638	6%	1.6.1996 1.6.2016 20 let	obresti in glavnica polletno, 8 letni moratorij na odplačilo glavnice	1.6. 1.12.	konformni	Mala ulica 5, p.p. 139 1001 Ljubljana	Tel: 01 300 91 10 Faks: 01 431 11 75	Marko Pogachnik - predsednik uprave Kaja Špiler
37	Stanovanjski sklad Republike Slovenije	SSR3	21.5.2001	28.5.2001	nematerializirana, imenska	povečanje razpoložljivih sredstev za zadovoljevanje potreb državljanov, kupcev stanovanj	jamči Stanovanjski sklad RS, javni sklad, neomejeno z vsem svojim namenskim premoženjem	stanovanjski sklad		2.000 mio SIT	100.000 SIT	20.000	TOM + 6,10%	5.1.2001 5.1.2011 10 let	obresti in glavnica polletno	5.1. 6.7.	konformni	Poljanska c. 31 1000 Ljubljana	Tel: 01 471 05 07 Faks: 01 471 05 03	Primož Pirc - predsednik uprave Biserka Prošek Darja Fišer
38	Deželna banka Slovenije, Ljubljana	SZB4	26.3.2004	1.4.2004	nematerializirana imenska z nesprenemljivo fiksno obrestno mero		izdajatelj jamči s svojim celotnim premoženjem	banka	2.295.300	6.753 mio EUR	100 EUR	100 EUR	6%	1.4.2004 1.4.2007 3 leta	obresti letno, glavnica ob zapadlosti	1.4.	linearni	Kolodvorska 9 1000 Ljubljana	Tel: 01 47 27 100 Faks: 01 47 27 405	dr. Draško Veselinovič - predsednik uprave
39	Zavarovalnica Triglav	ZT01	24.5.2004	2.6.2004	subordinirana, imenska		jamči izdajatelj z vsem svojir premoženjem neomejeno	opravljanje zavarovalnih poslov	5.562.660	30 mio EUR	1.000 EUR	30.000	5,125%	20.10.2003 20.10.2013 10 let	obresti letno, glavnica ob zapadlosti	20.10.	linearni	Miklošičeva 19 1000 Ljubljana	Tel: 01 474 72 00 faks: 01 433 50 88	mag. Andrej Kocič - predsednik uprave

F5) VZAJEMNI SKLADI

Vzajemni sklad	Trgovalna koda	Segment trgovanja	Vrsta sklada	Datum sprejema	Datum začetka trgovanja	Čista vrednost sredstev VS (v 000 SIT)	Enotni tečaj prvega trgovalnega dne	Št. kuponov na org. trgu ob začetku trgovanja	Št. kuponov na org. trgu konec meseca	Izplačilo dividende v zadnjem trimesečju	Datum brez upravičenja do dividende	Naslov izdajatelja	Telefon Faks	DZU, ki upravlja VS	Direktor DZU Kontaktne osebe
1 MP-EUROSTOCK.SI, indeksni vzajemni sklad	MPEU	borzni trg	indeksni vzajemni sklad	8.6.2006	16.6.2006	1.035.067	1.300,00 SIT	728.413	812.469			Gradnikove brigade 11 1000 Ljubljana	Tel: 01 587 47 77 Faks: 01 587 47 70	Medvešek Pušnik DZU, d.d.	Mag. Jovan Lukovac - predsednik uprave DZU

F6) INVESTICIJSKE DRUŽBE

Investicijska družba	Trgovalna koda	Segment trgovanja	Razred delnic	Datum sprejema	Datum začetka trgovanja	V sodni register vpisani in vplačani osnovni kapital (v 000 SIT)	Sestava kapitala	Enotni tečaj prvega trgovalnega dne *	Nom. vred. delnice (v SIT)	Št. delnic na org. trgu	Izplačilo dividende za leto 2004 oz. 2005	Datum brez upravičenja do dividende	Naslov izdajatelja	Telefon Faks	DZU, ki upravlja ID	Direktor DZU in ID Kontaktne osebe
1 Infond ID 1	IFDR	prosti trg	redne imenske	27.7.2004	2.8.2004	4.956.471	4.956.471 rednih delnic	1.153,36 SIT	1.000	4.956.471 rednih delnic	60 SIT	1.6.2005	Ulica Vita Kraigherja 1 2000 Maribor	Tel: 02 229 20 80 Faks: 02 229 27 96	KBM Infond DZU, d.o.o.	Stanko Brglez - direktor DZU in ID
2 Infond ID	IFIR	prosti trg	redne imenske	18.9.2002	23.9.2002	8.132.314	8.132.314 rednih delnic	1.795,09 SIT	1.000	8.132.314 rednih delnic	240 SIT	23.5.2005	Titova cesta 2 2000 Maribor	Tel: 02 229 20 80 Faks: 02 229 27 96	KBM Infond DZU, d.o.o.	Stanko Brglez - direktor DZU in ID
3 KD ID, delniška ID	KDIR	prosti trg	redne imenske	1.2.2001	9.2.2001	9.181.542	9.181.542 rednih delnic	727,20 SIT	1.000	9.181.542 rednih delnic	220 SIT	28.11.2005	Celovška 206 Ljubljana	Tel: 01 583 07 00 Faks: 01 518 41 00	KD Investments, d.o.o.	Roman Androjna - direktor DZU in ID
4 Maksima, delniška ID	MAIR	prosti trg	redne imenske	13.5.2003	21.5.2003	7.811.823	7.811.823 rednih delnic	1.651,07 SIT	1.000	7.811.823 rednih delnic			Trg republike 3 1000 Ljubljana	Tel: 01 200 47 10 Faks: 01 200 47 30	NLB Skladi, upravljanje premoženja, d.o.o.	Robert Kleidienst - direktor DZU Miroslav Golubič - direktor ID
5 NFD 1 DELNIŠKI INVESTICIJSKI SKLAD	NF1N	prosti trg	redne imenske	23.10.1998	26.10.1998	16.058.030	160.580.300 rednih delnic	74,56 SIT	100	160.580.300 rednih delnic	8 SIT	26.6.2006	Trdinova 4 1000 Ljubljana	Tel: 01 434 10 00 Faks: 01 431 11 09	Nacionalna finančna družba za upravljanje investicijskih skladov, d. o. o.	Stanislav Valant - direktor DZU Roman Ambrož - direktor ID Lenka Dominko
6 Krona senior	SNOG	prosti trg	redne imenske	8.12.1998	8.12.1998	7.316.086	7.316.086 rednih delnic	253,66 SIT	1.000	7.316.086 rednih delnic			Štefanova 13 a 1000 Ljubljana	Tel: 01 24 14 162 Fax: 01 24 14 168	DUS Krona, d.o.o.	Urban Belič in Ivan Pajek - člana uprave DZU Janez Pajek
7 ZLATA MONETA I, delniška ID	ZM1N	prosti trg	redne imenske	26.3.1999	31.3.1999	13.659.560	136.595.600 rednih delnic	26,74 SIT	100	136.595.600 rednih delnic	12 SIT	6.7.2005	Svetozarevska 12 2000 Maribor	Tel: 02 252 08 00 Faks: 02 252 08 12	Probanka DZU, d. d.	Radovan Stonič - direktor DZU in ID
8 ZVON ENA ID, delniška investicijska družba	ZVIR	prosti trg	redne imenske	11.11.2003	24.11.2003	2.277.577	2.277.577 rednih delnic	2.205,53 SIT	1.000	2.277.577 rednih delnic	248 SIT	26.5.2005	Slovenska 17 2000 Maribor	Tel: 02 229 06 29 Faks: 02 229 06 21	Krekova družba, d.o.o.	Roza Mlakar Kukovič - direktorica DZU

* Tečaj prvega trgovalnega dne deljen z 10 zaradi spremembe nominalne vrednosti delnic leta 1999; pri delnicah, ki so kotirale pred julijem 1999.