



MESEČNE STATISTIKE LJUBLJANSKE BORZE

APRIL 2007

Letnik XIII, št. 4/07

PROMET

Tržni segment	Promet v 000 EUR	Količina	Število poslov
Borzni trg	134.111	2.973.019	14.298
Prva kotacija delnice	82.287	694.659	7.742
Delnice	38.542	374.394	4.208
Obveznice	2.648	168.895	311
Vzajemni skladi	10.635	1.735.071	2.037
Prosti trg	18.215	2.151.898	6.243
Delnice	8.759	592.014	3.534
Obveznice	2.390	48.663	285
Investicijske družbe	7.066	1.511.221	2.424
Kratkoročni VP	0	0	0
TUVL segment	18.258	203.079	23
Obveznice	7.043	164.681	3
Kratkoročni VP	11.215	38.398	20
SKUPAJ PROMET			
PREKO BTS	152.326	5.124.917	20.541

VELIKOST TRGA

Tržni segment	Tržna kapitalizacija (v mio EUR)	Število izdaj	Število izdajateljev
Borzni trg	18.433	104	40
Prva kotacija delnice	7.511	8	8
Delnice	5.201	20	20
Obveznice	5.561	73	12
Vzajemni skladi	160	3	2
Prosti trg	3.972	99	87
Delnice	2.134	72	70
Obveznice	1.019	20	11
Investicijske družbe	819	7	7
SKUPAJ (TRŽ.KAP. DELNICE)	14.846	203	127

PROMET PO MESECIH LOČENO PO TRGIH V 000 EUR - DELNICE

	Organizirani trg	Prijavljeni svežnji	Izvenborzne preknjžbe*
apr.06	86.618	58.438	102.011
maj.06	74.730	65.939	147.875
jun.06	59.961	39.998	70.502
jul.06	50.467	80.981	50.276
avg.06	69.261	46.236	35.810
sep.06	70.616	55.336	59.597
okt.06	101.503	65.064	82.726
nov.06	69.039	34.876	72.613
dec.06	84.984	55.132	117.440
jan.07	152.923	105.643	147.840
feb.07	106.637	122.846	122.951
mar.07	143.778	55.869	51.456
apr.07	129.587	50.537	141.598

* ocena prometa poslov izven borze s tržnimi VP na podlagi preknjžb KDD (izločeni svežnji) in njihovih povprečnih tečajev v mesecu.

PROMET PO MESECIH LOČENO PO TRGIH V 000 EUR - OSTALI VP

	Organizirani trg		Prijavljeni svežnji	Izvenborzne preknjžbe*
	Borzni in prosti trg	TUVL segment		
apr.06	13.334	188.194	24.524	13.197
maj.06	14.012	244.806	10.944	40.431
jun.06	15.294	223.830	8.486	27.473
jul.06	18.163	173.800	9.642	61.250
avg.06	16.790	110.512	4.297	87.251
sep.06	18.839	85.816	5.944	21.785
okt.06	16.345	68.437	10.828	11.112
nov.06	16.818	66.708	17.757	22.422
dec.06	18.652	36.734	13.334	64.423
jan.07	29.165	17.424	11.027	6.076
feb.07	24.655	70.213	6.814	91.806
mar.07	25.249	41.236	5.746	159.576
apr.07	22.738	18.258	4.846	59.538

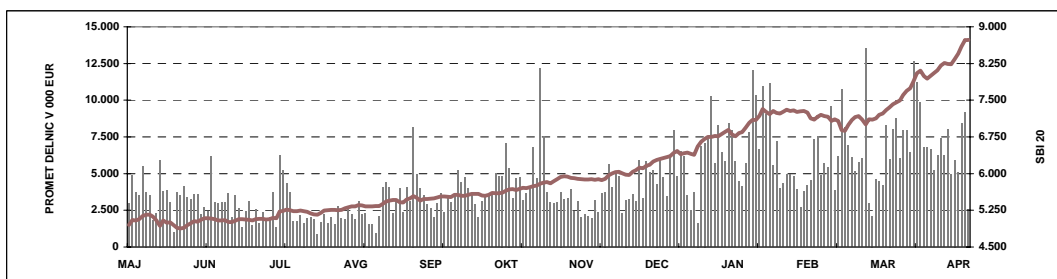
* ocena prometa poslov izven borze s tržnimi VP na podlagi preknjžb KDD (izločeni svežnji in segment TUVL) in njihovih povprečnih tečajev v mesecu.

PRVA KOTACIJA DELNICE

	Promet v 000 EUR	Število poslov	Tržna kapitalizacija v mio EUR na 30.4.2007
KRKA	37.245	2.340	3.124
PETROL	12.423	936	1.268
INTEREUROPA	12.010	1.463	328
LUKA KOPER	9.435	1.267	604
GORENJE	5.493	923	437
MERCATOR	4.031	500	1.155
MERKUR	1.329	189	373
DROGA KOLINSKA	320	124	221
SKUPAJ	82.287	7.742	7.511

DONOSNOST BORZNIH INDEKSOV

	Mesečna donosnost (30.4.2007 / 31.3.2007)	Letna donosnost (30.4.2007 / 30.4.2006)
Splóšni indeksi		
Slovenski borzni indeks (SBI20)	13,56%	77,55%
Slovenski Blue-Chip indeks (SBI TOP)	11,73%	69,11%
Indeks investicijskih skladov (PIX)	5,70%	48,98%
Borzni indeks obveznic (BIO)	-0,30%	-1,93%



IZDAJATELJ

Ljubljanska borza, d. d., Ljubljana
Slovenska 56
1000 Ljubljana

DODATNE INFORMACIJE

Elektronska pošta:	info@ljse.si
Telefon:	(01) 47-10-211 (01) 47-10-205
Kontaktne osebe:	Saša Cvetanović, Boštjan Šbül

STATISTIKE V ELEKTRONSKI OBLIKI:

<http://www.ljse.si/cgi-bin/ve.cgi?doc=975&sid=>



FINANČNO KRIŽIŠČE

BORZA
LJUBLJANSKA BORZA

Kontakt
Kazalo
English

AKTUALNO VREDNOSTI PAPIRJI STATISTIKA ZA IZDAJATELJE ZA VLAGATELJE O BORZI

INDEXSI NA DAN 7.5.2007

Indeksi Ljse % sp.

IBIZQ	0.27% ▲
IBITQF	0.27% ▲
IBIS	0.17% ▲
IBIO	-0.09% ▼
Indeksi po vrsti % sp.	
MF-EUR57	0.09% ▲

Ze Vlagatelje

Obvestila 24
Ključne besede
Kampanje

PRVA KOTACIJA DELNICE NA DAN 4.5.2007

Oznaka	Vrednost (EUR)	% sp.	Prosent (100 EUR)
DRS	19.40	-0.20% ▲	0.64
DELQ	36.19	1.12% ▲	83.17
IBIO	-40.81	-2.10% ▼	112.91
IBIQ	80.12	-0.46% ▼	665.39
LEDO	84.01	-0.12% ▼	171.72
SLA	211.01	1.27% ▲	220.19
URS	286.88	0.82% ▲	74.31
SEBQ	616.31	-0.31% ▼	181.23
TLSD	419.36	0.26% ▲	1.234.62

FBK 24

Podatki o vrednostnih papirjih za vlagatelje

Iskanje:
po spletnih straneh
po vrednostnih papirjih

SKUPNE OBVESTILNE

DRUGA KOLINSKA, d.d. - Seja nadzornega sveta

DZS založništvo in trgovina, d.d., Ljubljana - Objava obvestila o prejetih pisanih...

Ljubljanska borza d.d. - Uveljavitev sprememb Pravil ter...

GRAND HOTEL UNION, d.d., Ljubljana - Dopolnitev besedila

ETOL, d.d., Celje - Obvestilo o kvalifikiranem delcu

AVDIOSLOVI

Letno poročilo Ljubljanske borze za leto 2006

Vaš zanimajo spremembe v tarifni politiki Ljubljanske borze? Nove cene si lahko ogledate tukaj

Oglejte si spremembe Kodeksa upravljanja javnih delniških družb, ki so začele veljati 5.2.2007

Prpravili smo arhiv podatkov uradnih enotnih tečajev vrednostnih papirjev v SIT

Evropski kodeks ravnanja glede obračuna in poravnave poslov

Antitortizijski načrti podjetniških in državnih obveznic v evrih

Frenovljena nagrada Portal za najbolj nprito družbo - oglejte si spremenjene kriterije in postopek ocenjevanja

Vsak dan po koncu trgovanja lahko preglete podatke o trgovanju na borzi na vaš e-poštni naslov. Več...

Prva kotacija Ljubljanske borze

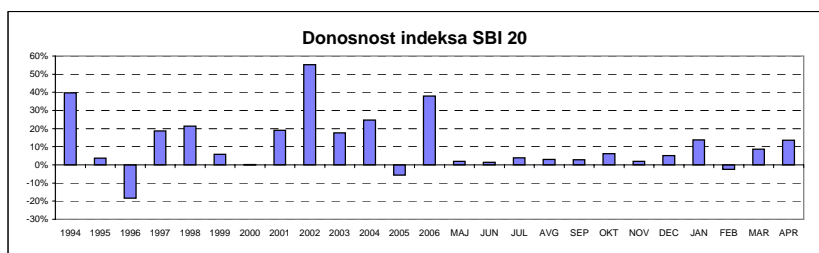
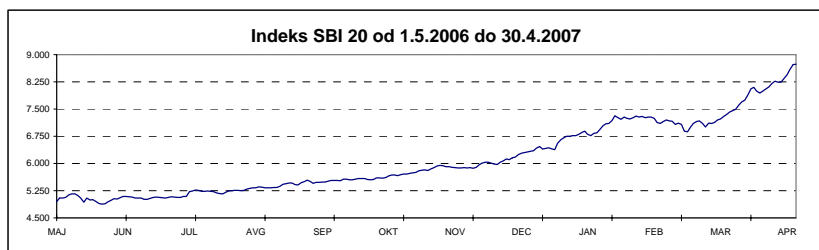
KAZALO

	Stran
A) BORZNI INDEKSI	1
A1) Vrednosti, donosnosti in grafi borznih indeksov	1
A2) Sestave borznih indeksov	3
B) ŠTEVILO IZDAJATELJEV, IZDAJ VREDNOSTNIH PAPIRJEV IN BORZNIH ČLANOV	4
C) PROMET	5
C1) Mesečni promet z vrednostnimi papirji na borznem trgu	5
C2) Mesečni promet z vrednostnimi papirji na prostem trgu	7
C3) Mesečni promet z vrednostnimi papirji na TUVL segmentu	10
C4) Najprometnejši vrednostni papirji v mesecu	14
C5) Mesečni promet članov Ljubljanske borze	15
C6) Promet v letih 2006 in 2007	17
D) TRŽNA KAPITALIZACIJA	20
D1) Tržna kapitalizacija delnic	21
D2) Tržna kapitalizacija obveznic	24
D3) Tržna kapitalizacija investicijskih skladov	26
E) DRUGO	27
E1) Kazalniki (redne delnice v borzni kotaciji)	27
E2) Rekordne vrednosti	28
E3) Novi vrednostni papirji, izključitve in spremembe	29
F) SEZNAM VREDNOSTNIH PAPIRJEV	30
F1) Delnice - prva kotacija	30
F2) Delnice - borzna kotacija	31
F3) Delnice - prosti trg	33
F4) Obveznice - borzna kotacija	38
F5) Obveznice - prosti trg	43
F6) Vzajemni skladi	44
F7) Investicijske družbe	45

A) BORZNI INDEKSI

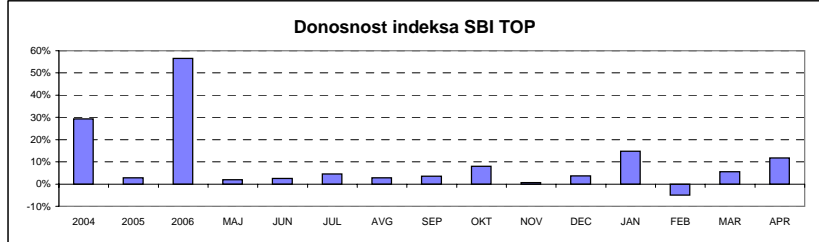
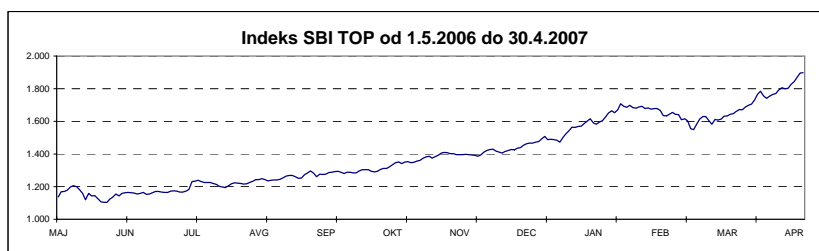
SBI 20 - SLOVENSKI BORZNI INDEKS

	Najvišja vrednost	Datum	Najnižja vrednost	Datum	Zaključna vrednost	Letna donosnost
1994	1.804,00	10.05.1994	1.015,92	06.01.1994	1.396,81	39,68%
1995	1.590,17	09.11.1995	1.016,99	13.07.1995	1.448,75	3,72%
1996	1.589,18	13.03.1996	891,93	10.09.1996	1.183,26	-18,33%
1997	1.655,36	10.02.1997	1.052,44	08.01.1997	1.404,70	18,71%
1998	2.026,47	10.08.1998	1.378,49	06.01.1998	1.705,77	21,43%
1999	1.981,87	19.02.1999	1.679,48	05.01.1999	1.806,26	5,89%
2000	1.903,66	24.01.2000	1.584,23	25.05.2000	1.807,94	0,09%
2001	2.159,35	19.12.2001	1.700,24	25.04.2001	2.151,59	19,01%
2002	3.547,64	08.11.2002	2.140,80	03.01.2002	3.340,20	55,24%
2003	4.034,53	05.12.2003	3.067,67	03.07.2003	3.931,64	17,71%
2004	4.935,29	15.11.2004	3.922,74	05.01.2004	4.904,48	24,74%
2005	5.131,61	01.02.2005	4.301,58	28.09.2005	4.630,10	-5,59%
2006	6.464,80	18.12.2006	4.427,22	29.03.2006	6.382,92	37,86%
Leto 2007	Najvišja vrednost	Datum	Najnižja vrednost	Datum	Zaključna vrednost	Mesečna donosna
januar	7.317,95	30.01.2007	6.551,52	03.01.2007	7.258,09	13,71%
februar	7.306,78	09.02.2007	7.077,89	28.02.2007	7.077,89	-2,48%
marec	7.691,44	30.03.2007	6.871,51	06.03.2007	7.691,44	8,67%
april	8.734,54	30.04.2007	7.743,01	02.04.2007	8.734,54	13,56%



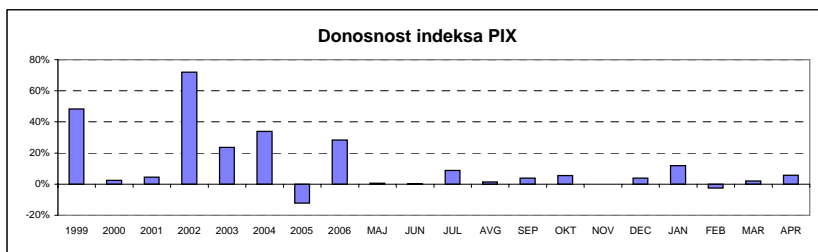
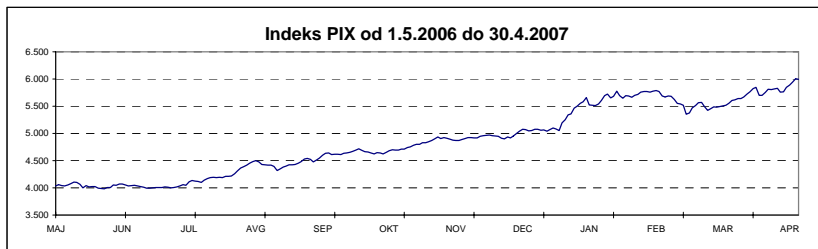
SBI TOP - SLOVENSKI BLUE-CHIP INDEKS

	Najvišja vrednost	Datum	Najnižja vrednost	Datum	Zaključna vrednost	Letna donosnost
2003	730,49	04.12.2003	534,14	08.07.2003	707,94	n.p.
2004	946,60	25.11.2004	706,53	05.01.2004	915,40	29,30%
2005	960,74	08.12.2005	817,33	01.07.2005	941,02	2,80%
2006	1.506,88	18.12.2006	940,16	03.01.2006	1.473,33	56,57%
Leto 2007	Najvišja vrednost	Datum	Najnižja vrednost	Datum	Zaključna vrednost	Mesečna donosna
januar	1.708,04	30.01.2007	1.501,26	03.01.2007	1.691,83	14,83%
februar	1.698,81	02.02.2007	1.609,10	28.02.2007	1.609,10	-4,89%
marec	1.698,59	30.03.2007	1.548,21	06.03.2007	1.698,59	5,56%
april	1.897,86	30.04.2007	1.705,87	02.04.2007	1.897,86	11,73%



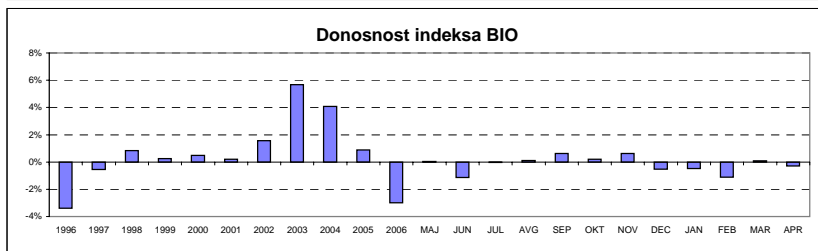
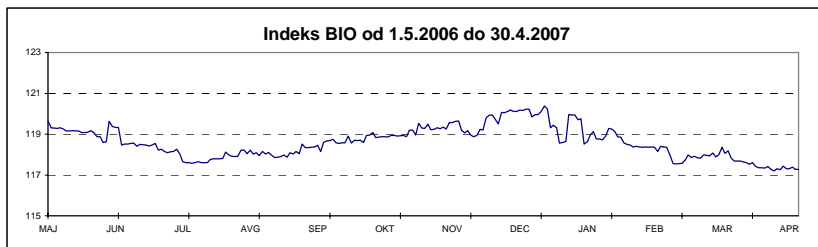
INDEKS INVESTICIJSKIH SKLADOV

	Najvišja vrednost	Datum	Najnižja vrednost	Datum	Zaključna vrednost	Letna donosnost
1999	1.633,77	19.10.1999	965,15	29.04.1999	1.483,50	48,35%
2000	1.572,13	17.01.2000	1.097,07	25.05.2000	1.520,79	2,51%
2001	1.588,02	28.12.2001	1.328,44	23.05.2001	1.588,02	4,42%
2002	3.013,05	27.11.2002	1.551,00	03.01.2002	2.729,73	71,90%
2003	3.374,22	29.12.2003	2.558,26	12.03.2003	3.372,03	23,53%
2004	4.606,40	28.11.2004	3.367,18	05.01.2004	4.513,38	33,85%
2005	4.752,47	31.01.2005	3.893,96	22.12.2005	3.962,29	-12,21%
2006	5.099,52	22.12.2006	3.733,91	23.03.2006	5.084,12	28,31%
Leto 2007	Najvišja vrednost	Datum	Najnižja vrednost	Datum	Zaključna vrednost	Mesečna donosnost
januar	5.774,67	30.01.2007	5.054,97	03.01.2007	5.691,50	11,95%
februar	5.787,29	19.02.2007	5.553,58	28.02.2007	5.553,58	-2,42%
marec	5.670,39	30.03.2007	5.352,82	05.03.2007	5.670,39	2,10%
april	6.008,59	26.04.2007	5.697,22	10.04.2007	5.993,88	5,70%



BORZNI INDEKS OBVEZNIC

	Najvišja vrednost	Datum	Najnižja vrednost	Datum	Zaključna vrednost	Letna donosnost
1995	113,52	14.12.1995	100,46	05.07.1995	111,68	n.p.
1996	111,96	08.01.1996	106,61	28.06.1996	107,89	-3,39%
1997	110,97	08.04.1997	104,90	29.01.1997	107,31	-0,54%
1998	108,22	30.12.1998	101,68	25.05.1998	108,22	0,85%
1999	110,52	04.02.1999	104,53	16.08.1999	108,50	0,25%
2000	109,63	15.12.2000	103,96	09.06.2000	109,03	0,50%
2001	110,08	17.09.2001	107,81	21.03.2001	109,25	0,20%
2002	111,06	27.12.2002	107,17	12.03.2002	110,96	1,56%
2003	118,14	21.11.2003	110,20	24.01.2003	117,27	5,69%
2004	122,27	27.12.2004	116,28	14.01.2004	122,04	4,07%
2005	123,41	07.10.2005	120,63	20.01.2005	123,11	0,88%
2006	122,78	03.01.2006	117,58	07.07.2006	119,44	-2,98%
Leto 2007	Najvišja vrednost	Datum	Najnižja vrednost	Datum	Zaključna vrednost	Mesečna donosnost
januar	119,95	09.01.2007	118,52	16.01.2007	118,87	-0,48%
februar	118,85	01.02.2007	117,54	28.02.2007	117,54	-1,12%
marec	118,36	21.03.2007	117,56	01.03.2007	117,63	0,08%
april	117,61	04.04.2007	117,20	17.04.2007	117,28	-0,30%



A2) SESTAVA BORZNIH INDEKSOV

SESTAVA SLOVENSKI BORZNI INDEKS NA DAN 30.4.2007

Izdaja	Trgovalna koda	Prilagojeno število delnic	Bazni tečaj v EUR	Prilagojeni delež v %	Panoga	Tržna kapitalizacija indeksa na dan 30.4.2007 (prosti obtok)	Delež panoge
KRKA	KRKG	606.109	162,48	15,00%	farmacija	534.442.671,84 EUR	12,75%
PETROL	PETG	954.981	120,41	15,00%	nafta in plin	580.580.698,95 EUR	13,85%
TELEKOM SLOVENIJE	TLSG	1.455.865	292,70	15,00%	telekomunikacije	592.274.999,30 EUR	14,13%
MERCATOR	MELR	1.437.573	24,46	9,76%	trgovina	441.119.275,05 EUR	15,32%
LUKA KOPER	LKPG	4.138.622	12,50	7,52%	transport	350.168.807,42 EUR	14,89%
GORENJE	GRVG	7.943.079	10,23	6,97%	gospodinjiski aparati	284.600.520,57 EUR	6,79%
SAVA	SAVA	935.953	83,57	6,57%	holding	279.569.161,10 EUR	11,86%
PIVOVARNA LAŠKO	PILR	4.292.065	27,19	5,53%	hrana in pijača	265.936.347,40 EUR	7,32%
ISTRABENZ	ITBG	2.683.921	14,61	3,89%	holding	217.880.706,78 EUR	
INTEREUROPA	IEKG	4.747.177	21,69	3,77%	transport	196.817.958,42 EUR	
MERKUR	MER	512.488	94,79	3,38%	trgovina	145.592.715,92 EUR	
HELIOS, DOMŽALE	HDOG	88.811	795,68	3,22%	kemijski proizvodi	129.868.325,30 EUR	3,10%
AERODROM LJUBLJANA	AELG	898.446	47,93	1,65%	transport	77.140.573,56 EUR	
LESNINA	MILG	30.487	1.751,61	1,57%	trgovina	55.791.210,00 EUR	
ŽITO	ZTOG	185.313	213,00	1,16%	hrana in pijača	40.809.628,86 EUR	
						Tržna kapitalizacija indeksa	4.192.593.600,47
						Delež trž. kapitalizacije rednih delnic v indeksu	28,30%

SESTAVA SLOVENSKI BLUE-CHIP INDEKS NA DAN 30.4.2007

Izdaja	Trgovalna koda	Prilagojeno število delnic	Bazni tečaj v EUR	Prilagojeni delež v %	Panoga	Tržna kapitalizacija indeksa na dan 30.4.2007 (prosti obtok)	Delež panoge
KRKA	KRKG	1.484.150	162,48	30,00%	farmacija	1.308.664.104,00 EUR	26,31%
PETROL	PETG	1.469.875	120,41	18,86%	nafta in plin	893.610.506,25 EUR	17,97%
TELEKOM SLOVENIJE	TLSG	1.806.046	292,70	15,20%	telekomunikacije	734.735.633,72 EUR	14,77%
MERCATOR	MELR	1.437.573	24,46	7,97%	trgovina	441.119.275,05 EUR	8,87%
LUKA KOPER	LKPG	4.138.622	61,67	6,14%	transport	350.168.807,42 EUR	11,00%
GORENJE	GRVG	7.943.079	10,23	5,69%	gospodinjiski aparati	284.600.520,57 EUR	5,72%
SAVA	SAVA	935.953	238,29	5,36%	holding	279.569.161,10 EUR	10,00%
PIVOVARNA LAŠKO	PILR	4.292.065	27,19	4,51%	hrana in pijača	265.936.347,40 EUR	5,35%
ISTRABENZ	ITBG	2.683.921	49,22	3,18%	holding	217.880.706,78 EUR	
INTEREUROPA	IEKG	4.747.177	26,98	3,08%	transport	196.817.958,42 EUR	
						Tržna kapitalizacija indeksa	4.973.103.020,71
						Delež trž. kapitalizacije rednih delnic v indeksu	33,57%

SESTAVA INDEKS INVESTICIJSKIH SKLADOV NA DAN 30.4.2007

Izdaja	Trgovalna koda	Prilagojeno število delnic	Bazni tečaj v EUR	Prilagojeni delež v %	Tržna kapitalizacija indeksa na dan 30.4.2007	
NFD 1 DELNIŠKI INVESTICIJSKI SKLAD	NF1N	19.663.233	0,153	15,00%	42.865.847,94 EUR	
MAKSIMA ID	MAIR	2.996.444	7,27	15,00%	41.920.251,56 EUR	
KD ID	KDIR	3.679.991	2,69	15,00%	43.276.694,16 EUR	
INFOND ID	IFIR	3.343.748	7,39	15,00%	46.009.972,48 EUR	
KRONA SENIOR ID	SNOG	4.249.795	7,00	15,00%	40.373.052,50 EUR	
ZVON ENA ID	ZVIR	2.277.577	10,53	13,45%	38.741.584,77 EUR	
INFOND ID 1	IFDR	4.956.471	5,14	11,55%	31.225.767,30 EUR	
					Tržna kapitalizacija indeksa	284.413.170,71
					Delež trž. kapitalizacije inv. skladov v indeksu	34,74%

SESTAVA BORZNI INDEKS OBVEZNIC NA DAN 30.4.2007

Izdaja	Trgovalna koda	Bazni tečaj	Prilagojeni delež v %
SLOVENSKA ODŠKODNINSKA DRUŽBA 2.IZDAJA	SOS2E	104,03	50,00%
REPUBLIKA SLOVENIJA 39. IZDAJA	RS39	99,07	28,21%
REPUBLIKA SLOVENIJA 58. IZDAJA	RS58	99,50	11,08%
REPUBLIKA SLOVENIJA 61. IZDAJA	RS61	97,40	6,11%
REPUBLIKA SLOVENIJA 38. IZDAJA	RS38	118,39	4,59%

**B) ŠTEVILO IZDAJATELJEV, IZDAJ VREDNOSTNIH PAPIRJEV IN BORZNIH
ČLANOV**

	30.4.2006	31.12.2006	31.3.2007	30.4.2007
ŠTEVILO IZDAJATELJEV	144	130	127	127
Borzni trg	34	39	40	40
Prva kotacija delnice	7	8	8	8
Delnice	19	20	20	20
Obveznice	8	11	12	12
Vzajemni skladi		2	2	2
Prosti trg	117	90	87	87
Delnice	89	72	70	70
Obveznice	21	12	11	11
Investicijske družbe	8	7	7	7
Kratkoročni vrednostni papirji	1	1	1	1
	30.4.2006	31.12.2006	31.3.2007	30.4.2007
ŠTEVILO IZDAJ VRED. PAPIRJEV	221	205	203	203
Borzni trg	84	103	104	104
Prva kotacija delnice	7	8	8	8
Delnice	19	20	20	20
Obveznice	58	72	73	73
Vzajemni skladi	-	3	3	3
Prosti trg	137	102	99	99
Delnice	91	74	72	72
Obveznice	38	21	20	20
Investicijske družbe	8	7	7	7
Kratkoročni vrednostni papirji	10	10	10	8
	30.4.2006	31.12.2006	31.3.2007	30.4.2007
ŠTEVILO ČLANOV	26	24	24	24

C1) PROMET Z VREDNOSTNIMI PAPIRJI NA BORZNEM TRGU V APRILU 2007

1. Delnice

Izdaja	Promet (v EUR)	Promet s svežnji (v EUR)	Promet z aplikacijami (v EUR)	Delež v skupnem prometu na borznem trgu	Delež v prometu z delnicami borznega trga	Količina	Št. poslov
Delnice skupaj	120.828.324	34.422.174	7.497.657	90,10%	100,00%	1.069.053	11.950
Prva kotacija delnice	82.286.590	17.108.932	5.042.176	61,36%	68,10%	694.659	7.742
1 KRKA	37.245.404	7.138.068	1.312.015	27,77%	30,83%	43.428	2.340
2 PETROL	12.423.462	5.805.506	653.758	9,26%	10,28%	21.578	936
3 INTEREUROPA	12.009.761	416.113	806.244	8,96%	9,94%	315.294	1.463
4 LUKA KOPER	9.434.959	1.509.888	1.272.369	7,04%	7,81%	118.323	1.267
5 GORENJE	5.493.337	2.079.757	790.810	4,10%	4,55%	154.825	923
6 MERCATOR	4.030.590	159.600	80.875	3,01%	3,34%	15.082	500
7 MERKUR	1.328.973	0	110.720	0,99%	1,10%	5.116	189
8 DROGA KOLINSKA	320.104	0	15.385	0,24%	0,26%	21.013	124
Ostale delnice	38.528.184	17.313.242	2.450.999	28,73%	31,89%	373.989	4.197
1 TELEKOM SLOVENIJE	14.901.042	2.197.130	946.685	11,11%	12,33%	38.272	939
2 PIVOVARNA LAŠKO	9.940.903	13.016.409	452.668	7,41%	8,23%	181.245	838
3 ISTRABENZ	4.348.885	1.732.876	181.932	3,24%	3,60%	61.910	836
4 SAVA	4.298.867	0	183.318	3,21%	3,56%	14.643	581
5 AERODROM LJUBLJANA	1.206.449	0	167.759	0,90%	1,00%	15.533	414
6 SALUS, LJUBLJANA	869.035	0	178.509	0,65%	0,72%	1.041	85
7 ISKRA AVTOELEKTRIKA	716.979	0	28.427	0,53%	0,59%	12.784	98
8 ACH	708.402	170.586	18.824	0,53%	0,59%	12.780	99
9 ŽITO	618.460	0	65.966	0,46%	0,51%	2.865	149
10 ETOL	358.646	0	66.616	0,27%	0,30%	2.425	30
11 GEODETSKI ZAVOD SLOVENIJE	320.978	0	136.650	0,24%	0,27%	24.617	34
12 TERME ČATEŽ	108.805	0	2.700	0,08%	0,09%	493	29
13 DELO	69.513	0	18.626	0,05%	0,06%	520	21
14 DELO PRODAJA	32.251	196.241	1.352	0,02%	0,03%	1.293	14
15 EMONA OBALA	13.137	0	280	0,01%	0,01%	1.799	12
16 COMET	5.947	0	0	0,00%	0,00%	500	8
17 MLINOTEST	5.343	0	687	0,00%	0,00%	943	8
18 NIKA	4.542	0	0	0,00%	0,00%	326	2
19 KOMPAS MTS	0	0	0	0,00%	0,00%	0	0
Prednostne delnice	13.550	0	4.482	0,01%	0,01%	405	11
1 PROBANKA	13.550	0	4.482	0,01%	0,01%	405	11

2. Obveznice

Izdaja	Promet (v EUR)	Promet s svežnji (v EUR)	Promet z aplikacijami (v EUR)	Delež v skupnem prometu borznega trga	Delež v prometu z obveznicami borznega trga	Količina	Št. poslov
Obveznice skupaj	2.648.036	3.852.203	1.607.570	1,97%	100,00%	168.895	311
1 NOVA KBM 7. IZDAJA	700.864	0	700.864	0,52%	26,47%	1.710	2
2 REPUBLIKA SLOVENIJA 21. IZDAJA	487.357	498.513	416.954	0,36%	18,40%	17.065	13
3 REPUBLIKA SLOVENIJA 39. IZDAJA	228.065	0	51.282	0,17%	8,61%	137.982	164
4 NLB 15. IZDAJA	168.882	554.412	168.882	0,13%	6,38%	396	3
5 NLB 11. IZDAJA	151.350	0	0	0,11%	5,72%	150	1
6 STANOVANJSKI SKLAD RS 3. IZDAJA	123.334	0	0	0,09%	4,66%	500	1
7 REPUBLIKA SLOVENIJA 57. IZDAJA	122.177	0	0	0,09%	4,61%	2.800	5
8 REPUBLIKA SLOVENIJA 53. IZDAJA	118.526	0	105.304	0,09%	4,48%	1.140	15
9 PROBANKA 7. IZDAJA	87.720	0	0	0,07%	3,31%	860	3
10 REPUBLIKA SLOVENIJA 48. IZDAJA	85.070	489.120	21.506	0,06%	3,21%	833	4
11 REPUBLIKA SLOVENIJA 29. IZDAJA	76.100	164.162	31.332	0,06%	2,87%	733	11
12 REPUBLIKA SLOVENIJA 26. IZDAJA	69.193	0	20.643	0,05%	2,61%	668	8
13 REPUBLIKA SLOVENIJA 38. IZDAJA	44.969	0	10.288	0,03%	1,70%	411	12
14 REPUBLIKA SLOVENIJA 50. IZDAJA	30.754	0	30.150	0,02%	1,16%	306	2
15 REPUBLIKA SLOVENIJA 58. IZDAJA	24.133	0	455	0,02%	0,91%	584	23
16 REPUBLIKA SLOVENIJA 61. IZDAJA	23.133	0	0	0,02%	0,87%	569	4
17 REPUBLIKA SLOVENIJA 54. IZDAJA	22.518	827.903	20.243	0,02%	0,85%	500	2
18 STANOVANJSKI SKLAD RS 2. IZDAJA	12.207	0	1.660	0,01%	0,46%	66	5
19 ABANKA 6. IZDAJA	11.509	0	0	0,01%	0,43%	112	3
20 STANOVANJSKI SKLAD RS 1. IZDAJA	10.973	0	10.413	0,01%	0,41%	660	2
21 REPUBLIKA SLOVENIJA 56. IZDAJA	10.579	0	0	0,01%	0,40%	253	1
22 REPUBLIKA SLOVENIJA 49. IZDAJA	7.022	0	2.343	0,01%	0,27%	18	6
23 REPUBLIKA SLOVENIJA 62. IZDAJA	6.650	0	0	0,00%	0,25%	166	3
24 POŠTNA BANKA SLOVENIJE 6. IZDAJA	6.522	0	6.522	0,00%	0,25%	15	1
25 REPUBLIKA SLOVENIJA 52. IZDAJA	5.057	0	0	0,00%	0,19%	119	4
26 REPUBLIKA SLOVENIJA 18. IZDAJA	4.761	0	2.691	0,00%	0,18%	46	3
27 ABANKA 4. IZDAJA	2.500	0	2.500	0,00%	0,09%	25	2
28 PROBANKA 6. IZDAJA	2.026	0	2.026	0,00%	0,08%	20	1
29 REPUBLIKA SLOVENIJA 59. IZDAJA	1.624	0	0	0,00%	0,06%	39	3
30 BTC 1. IZDAJA	949	0	0	0,00%	0,04%	125	2
31 REPUBLIKA SLOVENIJA 32. IZDAJA	943	0	943	0,00%	0,04%	9	1
32 BANKA VIPA 5. IZDAJA	569	0	569	0,00%	0,02%	15	1
33 ABANKA VIPA 8. IZDAJA	0	0	0	0,00%	0,00%	0	0
34 NOVA KBM 5. IZDAJA	0	0	0	0,00%	0,00%	0	0
35 ABANKA VIPA 7. IZDAJA	0	0	0	0,00%	0,00%	0	0
36 REPUBLIKA SLOVENIJA 60. IZDAJA	0	0	0	0,00%	0,00%	0	0
37 HOTELI BERNARDIN	0	0	0	0,00%	0,00%	0	0
38 PROBANKA 8. IZDAJA	0	0	0	0,00%	0,00%	0	0
39 NLB 14. IZDAJA	0	300.000	0	0,00%	0,00%	0	0
40 BANKA CELJE 6. IZDAJA SERIJA A	0	0	0	0,00%	0,00%	0	0
41 NLB 21. IZDAJA	0	0	0	0,00%	0,00%	0	0
42 NLB 18. IZDAJA	0	0	0	0,00%	0,00%	0	0
43 NLB 22. IZDAJA	0	0	0	0,00%	0,00%	0	0
44 POSLOVNI SISTEM MERCATOR	0	0	0	0,00%	0,00%	0	0
45 ABANKA VIPA 11. IZDAJA	0	410.623	0	0,00%	0,00%	0	0
46 NLB 12. IZDAJA	0	0	0	0,00%	0,00%	0	0
47 NLB 16. IZDAJA	0	0	0	0,00%	0,00%	0	0
48 NLB 13. IZDAJA	0	0	0	0,00%	0,00%	0	0
49 NLB 8. IZDAJA	0	0	0	0,00%	0,00%	0	0
50 NLB 20. IZDAJA	0	0	0	0,00%	0,00%	0	0
51 NLB 10. IZDAJA	0	0	0	0,00%	0,00%	0	0
52 NOVA KBM 8. IZDAJA	0	0	0	0,00%	0,00%	0	0
53 ABANKA VIPA 13. IZDAJA	0	0	0	0,00%	0,00%	0	0
54 ABANKA VIPA 12. IZDAJA	0	0	0	0,00%	0,00%	0	0
55 BANKA VIPA 7. IZDAJA	0	0	0	0,00%	0,00%	0	0
56 BANKA CELJE 8. IZDAJA	0	0	0	0,00%	0,00%	0	0
57 BANKA CELJE 9. IZDAJA	0	0	0	0,00%	0,00%	0	0
58 POŠTNA BANKA SLOVENIJE 5. IZDAJA	0	0	0	0,00%	0,00%	0	0
59 REPUBLIKA SLOVENIJA 33. IZDAJA	0	0	0	0,00%	0,00%	0	0
60 NLB 19. IZDAJA	0	607.470	0	0,00%	0,00%	0	0
61 REPUBLIKA SLOVENIJA 23. IZDAJA	0	0	0	0,00%	0,00%	0	0
62 ABANKA VIPA 10. IZDAJA	0	0	0	0,00%	0,00%	0	0
63 REPUBLIKA SLOVENIJA 44. IZDAJA	0	0	0	0,00%	0,00%	0	0
64 PROBANKA 4. IZDAJA	0	0	0	0,00%	0,00%	0	0
65 FACTOR BANKA 14. IZDAJA	0	0	0	0,00%	0,00%	0	0
66 NLB 17. IZDAJA	0	0	0	0,00%	0,00%	0	0
67 POŠTNA BANKA SLOVENIJE 7. IZDAJA	0	0	0	0,00%	0,00%	0	0
68 BANKA VIPA 6. IZDAJA	0	0	0	0,00%	0,00%	0	0
69 BANKA CELJE 7. IZDAJA	0	0	0	0,00%	0,00%	0	0
70 BANKA VIPA 4. IZDAJA	0	0	0	0,00%	0,00%	0	0
71 ABANKA VIPA 9. IZDAJA	0	0	0	0,00%	0,00%	0	0
72 NOVA KBM 6. IZDAJA	0	0	0	0,00%	0,00%	0	0
73 POŠTNA BANKA SLOVENIJE 2. IZDAJA	0	0	0	0,00%	0,00%	0	0
Skupaj borzni trg (delnice in obveznice)	123.476.360	38.274.377	9.105.227	92,07%	-	1.237.948	12.261

3. Vzajemni skladi

Izdaja	Promet (v EUR)	Promet s svežnji (v EUR)	Promet z aplikacijami (v EUR)	Delež v skupnem prometu borznega trga (brez svežnjev)	Delež v prometu z VS (brez svežnjev)	Količina (brez svežnjev)	Št. poslov (brez svežnjev)
Skupaj vzajemni skladi	10.634.731	0	3.210.320	7,93%	100,00%	1.735.071	2.037
1 MP-BALKAN.SI	9.281.389	0	2.642.846	6,92%	87,27%	105.875	1.682
2 PROBANKA GLOBALNI NALOŽBENI SKLAD	1.274.399	0	531.837	0,95%	11,98%	1.618.015	315
3 MP-EUOSTOCK.SI	78.943	0	35.637	0,06%	0,74%	11.181	40
Skupaj borzni trg	134.111.091	38.274.377	12.315.547	100,00%	-	2.973.019	14.298

C2) PROMET Z VREDNOSTNIMI PAPIRJI NA PROSTEM TRGU V APRILU 2007

1. Delnice (1)

Izdaja	Promet (v EUR)	Promet s svežnji (v EUR)	Promet z aplikacijami (v EUR)	Delež v skupnem prometu prostega trga	Delež v prometu z delnicami prostega trga	Količina	Št. poslov
Delnice	8.758.994	16.115.117	1.198.458	48,09%	100,00%	592.014	3.534
Redne delnice	8.730.020	16.115.117	1.198.342	47,93%	99,67%	591.248	3.462
1 HELIOS, DOMŽALE	2.780.826	551.678	528.281	15,27%	31,75%	2.009	164
2 ETRA 33	1.078.872	2.927.880	5.709	5,92%	12,32%	1.999	146
3 INFOND HOLDING	960.706	143.350	75.832	5,27%	10,97%	164.457	286
4 LESNINA	810.200	0	47.442	4,45%	9,25%	438	55
5 KD HOLDING	588.337	0	302.731	3,23%	6,72%	9.596	243
6 NFD HOLDING	364.329	6.245.504	51.488	2,00%	4,16%	82.441	410
7 ZVON ENA HOLDING	317.015	4.258.609	18.203	1,74%	3,62%	25.477	210
8 JUTEKS	294.877	1.406.874	4.988	1,62%	3,37%	2.452	77
9 CINKARNA CELJE	221.069	0	31.819	1,21%	2,52%	1.535	68
10 BELINKA	213.048	0	0	1,17%	2,43%	8.195	28
11 ZVON DVA HOLDING	208.923	0	10.655	1,15%	2,39%	87.921	261
12 ZLATA MONETA II	139.774	0	5.883	0,77%	1,60%	55.599	103
13 PLAMA - PUR	111.371	0	10.053	0,61%	1,27%	7.120	28
14 TRIGLAV NALOŽBE	81.862	0	9.878	0,45%	0,93%	42.784	208
15 AKTIVA NALOŽBE	64.168	581.222	25.076	0,35%	0,73%	15.233	116
16 TOSAMA	58.570	0	7.330	0,32%	0,67%	1.087	26
17 MELAMIN	40.925	0	0	0,22%	0,47%	1.238	22
18 LIP BLED	38.799	0	13.402	0,21%	0,44%	4.576	17
19 MAKSIMA HOLDING	34.574	0	2.514	0,19%	0,39%	8.218	143
20 MAKSIMA INVEST	30.371	0	1.071	0,17%	0,35%	11.341	172
21 KD GROUP	28.381	0	0	0,16%	0,32%	56	7
22 CENTER NALOŽBE	19.853	0	733	0,11%	0,23%	7.611	233
23 MERCATA	19.214	0	1.979	0,11%	0,22%	3.902	41
24 INLES	17.935	0	1.352	0,10%	0,20%	4.551	10
25 JAVOR PIVKA	17.934	0	2.220	0,10%	0,20%	4.175	26
26 CETIS	17.082	0	2.825	0,09%	0,20%	157	18
27 MIP	15.032	0	0	0,08%	0,17%	2.733	9
28 SLOVENJUALES	14.559	0	2.374	0,08%	0,17%	269	16
29 MARINA PORTOROŽ	12.640	0	0	0,07%	0,14%	160	4
30 ALPETOURL POTOVALNA AGENCIJA	11.434	0	7.712	0,06%	0,13%	797	12
31 HRAM HOLDING	10.975	0	1.064	0,06%	0,13%	4.074	28
32 NAMA	9.260	0	0	0,05%	0,11%	499	5
33 GORENJSKI TISK	7.972	0	7.972	0,04%	0,09%	519	1
34 VIZIJA HOLDING	7.806	0	530	0,04%	0,09%	2.640	23
35 VIPA HOLDING	7.644	0	1.585	0,04%	0,09%	1.976	29
36 MITOL SEŽANA	7.266	0	1.850	0,04%	0,08%	403	4
37 VIZIJA HOLDING ENA	7.081	0	475	0,04%	0,08%	2.523	24
38 M1	6.323	0	755	0,03%	0,07%	2.798	42
39 MODRA LINIJA HOLDING	6.179	0	3.471	0,03%	0,07%	1.601	50
40 ZDRAVILIŠČE ROGAŠKA	6.068	0	525	0,03%	0,07%	6.136	15
41 NIKO	5.790	0	2.295	0,03%	0,07%	22	4
42 KRONA HOLDING	5.665	0	2.116	0,03%	0,06%	2.553	18
43 TRDNJAVA HOLDING	5.634	0	0	0,03%	0,06%	4.313	20
44 ALPOS	5.269	0	1.706	0,03%	0,06%	120	7
45 GRAND HOTEL UNION	4.005	0	2.081	0,02%	0,05%	353	4
46 GEA	4.000	0	0	0,02%	0,05%	1.000	1
47 DZS	2.800	0	0	0,02%	0,03%	100	4
48 MKT PRINT	1.974	0	0	0,01%	0,02%	141	2
49 MEDVEŠEK PUŠNIK	1.789	0	0	0,01%	0,02%	10	2
50 RTC KRVAVEC	989	0	301	0,01%	0,01%	230	3

1. Delnice (2)

Izdaja	Promet (v EUR)	Promet s svežnji (v EUR)	Promet z aplikacijami (v EUR)	Delež v skupnem borznem prometu	Delež v prometu z delnicami	Količina	Št. poslov
51 LIZ INŽENIRING	900	0	7	0,00%	0,01%	128	6
52 TERME DOBRNA	752	0	0	0,00%	0,01%	150	1
53 TEKSTINA	521	0	35	0,00%	0,01%	588	4
54 SWATY	352	0	0	0,00%	0,00%	8	2
55 TRDNJAVA I HOLDING	258	0	0	0,00%	0,00%	190	2
56 VELANA	44	0	0	0,00%	0,00%	40	1
57 JATA EMONA	24	0	24	0,00%	0,00%	6	1
58 JADRAN	0	0	0	0,00%	0,00%	0	0
59 KOŠAKI TMI	0	0	0	0,00%	0,00%	0	0
60 GORIŠKE OPEKARNE	0	0	0	0,00%	0,00%	0	0
61 ŽELEZARNA RAVNE - MONTER DRAVOGRAD	0	0	0	0,00%	0,00%	0	0
62 TOVARNA SLADKORJA ORMOŽ	0	0	0	0,00%	0,00%	0	0
63 ELMO	0	0	0	0,00%	0,00%	0	0
64 INTERTRADE ITA	0	0	0	0,00%	0,00%	0	0
65 HIDROTEHNIK	0	0	0	0,00%	0,00%	0	0
66 SIJAJ HRASTNIK	0	0	0	0,00%	0,00%	0	0
67 GEA COLLEGE	0	0	0	0,00%	0,00%	0	0
68 JELEN GOSTINSKO PODJETJE	0	0	0	0,00%	0,00%	0	0
69 FOND INVEST	0	0	0	0,00%	0,00%	0	0
Prednostne delnice	28.974	0	116	0,16%	0,33%	766	72
1 KD HOLDING	28.974	0	116	0,16%	0,33%	766	72
2 PRVA POKOJNINSKA DRUŽBA	0	0	0	0,00%	0,00%	0	0
3 ZDRAVILIŠČE ROGAŠKA	0	0	0	0,00%	0,00%	0	0

2. Obveznice

Izdaja	Promet (v EUR)	Promet s svežnji (v EUR)	Promet z aplikacijami (v EUR)	Delež v skupnem prometu prostega trga	Delež v prometu z obveznicami prostega trga	Količina	Št. poslov
Obveznice	2.390.031	0	270.829	13,12%	100,00%	48.663	285
1 SLOVENSKA ODŠKODNINSKA DRUŽBA 2.IZDAJA	2.386.119	0	266.917	13,10%	99,84%	48.659	284
2 FACTOR BANKA 9. IZDAJA	3.912	0	3.912	0,02%	0,16%	4	1
3 FACTOR BANKA 10. IZDAJA	0	0	0	0,00%	0,00%	0	0
4 FACTOR BANKA 6. IZDAJA	0	0	0	0,00%	0,00%	0	0
5 CIMOS 1. IZDAJA	0	0	0	0,00%	0,00%	0	0
6 DEOS 1. IZDAJA	0	0	0	0,00%	0,00%	0	0
7 FACTOR BANKA 11. IZDAJA	0	0	0	0,00%	0,00%	0	0
8 DARS 2. IZDAJA	0	0	0	0,00%	0,00%	0	0
9 KD HOLDING 1. IZDAJA	0	0	0	0,00%	0,00%	0	0
10 DARS 3. IZDAJA	0	0	0	0,00%	0,00%	0	0
11 FACTOR BANKA 12. IZDAJA	0	0	0	0,00%	0,00%	0	0
12 KD HOLDING 2. IZDAJA	0	0	0	0,00%	0,00%	0	0
13 FACTOR BANKA 13. IZDAJA	0	0	0	0,00%	0,00%	0	0
14 SIP STROJNA INDUSTRIJA 1.IZDAJA SERIJA B	0	0	0	0,00%	0,00%	0	0
15 ZAVAROVALNICA TRIGLAV 1. IZDAJA	0	0	0	0,00%	0,00%	0	0
16 BANKA ZASAVJE 3. IZDAJA	0	0	0	0,00%	0,00%	0	0
17 POTEZA NALOŽBE	0	0	0	0,00%	0,00%	0	0
18 DARS	0	0	0	0,00%	0,00%	0	0
19 FMR	0	0	0	0,00%	0,00%	0	0
20 FACTOR BANKA 8. IZDAJA	0	0	0	0,00%	0,00%	0	0
Skupaj prosti trg (delnice in obveznice)	11.149.025	16.115.117	1.469.287	61,21%	-	640.677	3.819

3. Investicijske družbe

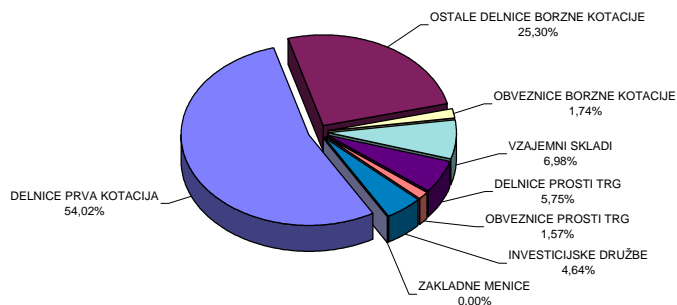
Izdaja	Promet (v EUR)	Promet s svežnji (v EUR)	Promet z aplikacijami (v EUR)	Delež v skupnem prometu prostega trga (brez svežnjev)	Delež v prometu z IDi (brez svežnjev)	Količina (brez svežnjev)	Št. poslov (brez svežnjev)
Skupaj investicijske družbe	7.065.570	994.064	508.272	38,79%	100,00%	1.511.221	2.424
1 NFD 1 DELNIŠKI INVESTICIJSKI SKLAD	2.302.456	868.640	81.566	12,64%	32,59%	1.074.371	550
2 INFOND ID	1.354.136	125.424	93.205	7,43%	19,17%	105.394	369
3 KD ID	1.102.768	0	66.224	6,05%	15,61%	96.910	396
4 KRONA SENIOR ID	867.245	0	71.615	4,76%	12,27%	91.591	152
5 MAKSIMA ID	786.650	0	120.064	4,32%	11,13%	57.687	411
6 INFOND ID 1	465.727	0	44.317	2,56%	6,59%	74.102	313
7 ZVON ENA ID	186.588	0	31.281	1,02%	2,64%	11.166	233
Zakladne menice	0	0	0	0,00%	-	0	0
Skupaj prosti trg	18.214.595	17.109.181	1.977.559	100,00%	-	2.151.898	6.243
Skupaj promet na borzi	152.325.686	55.383.558	14.293.106	-	-	5.124.917	20.541

C3) PROMET Z VREDNOSTNIMI PAPIRJI NA TUVL SEGMENTU V APRILU 2007


1. Obveznice

Izdaja	Promet (v EUR)	Delež v prometu TUVL segmenta - posameznega tip VP	Delež v prometu TUVL segmenta	Količina	Št. poslov
Skupaj obveznice	7.043.062	100,00%	38,58%	164.681	3
1 REPUBLIKA SLOVENIJA 59. IZDAJA	6.782.667	96,30%	37,15%	158.681	1
2 REPUBLIKA SLOVENIJA 57. IZDAJA	260.395	3,70%	1,43%	6.000	2
3 REPUBLIKA SLOVENIJA 58. IZDAJA	0	0,00%	0,00%	0	0
4 REPUBLIKA SLOVENIJA 52. IZDAJA	0	0,00%	0,00%	0	0
5 REPUBLIKA SLOVENIJA 54. IZDAJA	0	0,00%	0,00%	0	0
6 REPUBLIKA SLOVENIJA 56. IZDAJA	0	0,00%	0,00%	0	0
7 REPUBLIKA SLOVENIJA 60. IZDAJA	0	0,00%	0,00%	0	0
8 REPUBLIKA SLOVENIJA 61. IZDAJA	0	0,00%	0,00%	0	0
9 REPUBLIKA SLOVENIJA 62. IZDAJA	0	0,00%	0,00%	0	0
Skupaj zakladne menice	11.214.587	100,00%	61,42%	38.398	20
1 ŠESTMESEČNE ZAKLADNE MENICE 46. IZDAJA	7.261.025	64,75%	39,77%	7.390	9
2 TRIMESEČNE ZAKLADNE MENICE 106. IZDAJA	2.071.716	18,47%	11,35%	2.090	6
3 ŠESTMESEČNE ZAKLADNE MENICE 43. IZDAJA	854.228	7,62%	4,68%	20.500	3
4 ŠESTMESEČNE ZAKLADNE MENICE 45. IZDAJA	709.154	6,32%	3,88%	718	1
5 DVANAJSTMESEČNE ZAKLADNE MENICE 38. IZDAJA	318.464	2,84%	1,74%	7.700	1
6 ŠESTMESEČNE ZAKLADNE MENICE 44. IZDAJA	0	0,00%	0,00%	0	0
7 DVANAJSTMESEČNE ZAKLADNE MENICE 37. IZDAJA	0	0,00%	0,00%	0	0
8 TRIMESEČNE ZAKLADNE MENICE 105. IZDAJA	0	0,00%	0,00%	0	0
9 DVANAJSTMESEČNE ZAKLADNE MENICE 39. IZDAJA	0	0,00%	0,00%	0	0
10 DVANAJSTMESEČNE ZAKLADNE MENICE 40. IZDAJA	0	0,00%	0,00%	0	0
Skupaj TUVL segment	18.257.649	-	100,00%	203.079	23

Sestava prometa z vrednostnimi papirji po posameznih trgih v aprilu 2007



Sestava prometa z vrednostnimi papirji po tipih finančnih instrumentov na vseh trgih Ljubljanske borze v aprilu 2007

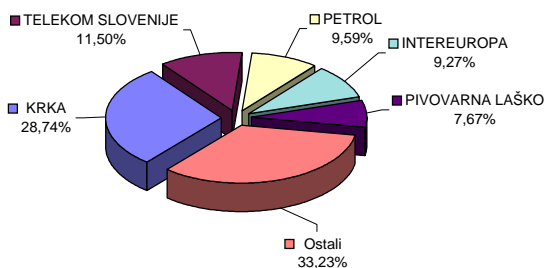


C4) NAJPROMETNEJŠI VREDNOSTNI PAPIRJI APRIL 2007

NAJPROMETNEJŠE DELNICE PREKO BTS

Izdaja	Promet v 000 EUR (brez svežnjev)	Tržna kapitalizacija v mio EUR na 30.4.2007	Število poslov (brez svežnjev)
KRKA	37.245	3.124	2.340
TELEKOM SLOVENIJE	14.901	2.659	939
PETROL	12.423	1.268	936
INTEREUROPA	12.010	328	1.463
PIVOVARNA LAŠKO	9.941	532	838
Ostali	43.067	6.936	8.968
SKUPAJ	129.587	14.846	15.484

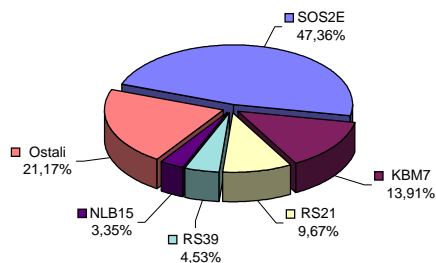
Najprometnejše delnice na vseh trgih borze



NAJPROMETNEJŠE OBVEZNICE PREKO BTS

Izdaja	Promet v 000 EUR (brez svežnjev)	Tržna kapitalizacija v mio EUR na 30.4.2007	Število poslov (brez svežnjev)
SLOVENSKA ODŠKODNINSKA DRUŽBA 2.IZDAJA	2.386	639	284
NOVA KBM 7. IZDAJA	701	29	2
REPUBLIKA SLOVENIJA 21. IZDAJA	487	29	13
REPUBLIKA SLOVENIJA 39. IZDAJA	228	40	164
NLB 15. IZDAJA	169	56	3
Ostali	1.067	5.788	130
SKUPAJ	5.038	6.580	596

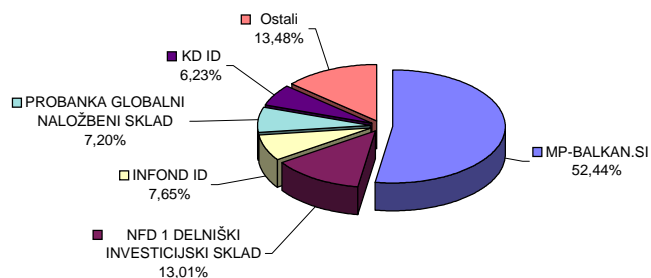
Najprometnejše obveznice na vseh trgih borze



NAJPROMETNEJŠE DELNICE INVESTICIJSKIH SKLADOV PREKO BTS

Izdaja	Promet v 000 EUR (brez svežnjev)	Tržna kapitalizacija v mio EUR na 30.4.2007	Število poslov (brez svežnjev)
MP-BALKAN.SI	9.281	44	1.682
NFD 1 DELNIŠKI INVESTICIJSKI SKLAD	2.302	350	550
INFOND ID	1.354	112	369
PROBANKA GLOBALNI NALOŽBENI SKLAD	1.274	110	315
KD ID	1.103	108	396
Ostali	2.385	255	1.149
SKUPAJ	17.700	979	4.461

Najprometnejši investicijski skladi na vseh trgih borze

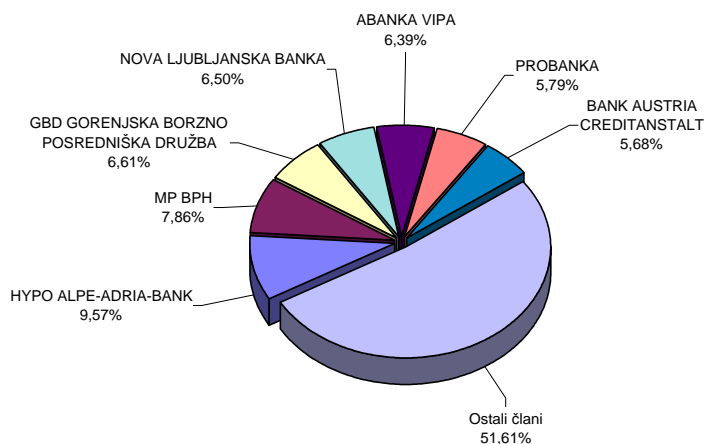


C5) PROMET ČLANOV LJUBLJANSKE BORZE

PROMET ČLANOV PREKO BTS V APRILU 2007

v EUR					
	Član	Borzni trg	Prosti trg	Skupaj borzni in prosti trg	% od prometa na borznem in prostem trgu
1	HYPO ALPE-ADRIA-BANK	27.161.223	1.984.452	29.145.675	9,57%
2	MP BPH	21.268.551	2.687.413	23.955.964	7,86%
3	GBD GORENJSKA BORZNO POSREDNIŠKA DRUŽBA	15.208.670	4.928.721	20.137.391	6,61%
4	NOVA LJUBLJANSKA BANKA	18.551.213	1.265.336	19.816.549	6,50%
5	ABANKA VIPA	16.181.284	3.276.738	19.458.022	6,39%
6	PROBANKA	15.701.212	1.923.693	17.624.905	5,79%
7	BANK AUSTRIA CREDITANSTALT	16.648.856	646.914	17.295.770	5,68%
8	CERTIUS BPH	16.031.920	992.758	17.024.678	5,59%
9	ILIRIKA	13.874.334	2.554.240	16.428.574	5,39%
10	RAIFFEISEN KREKOVA BANKA	15.244.000	644.536	15.888.536	5,22%
11	SKB BANKA	15.241.063	456.169	15.697.232	5,15%
12	POTEZA	12.879.736	2.808.556	15.688.292	5,15%
13	PERSPEKTIVA BPD	13.573.894	659.460	14.233.354	4,67%
14	ARGONOS BPH	9.485.780	3.791.540	13.277.320	4,36%
15	PFCI	8.871.087	772.559	9.643.646	3,17%
16	PUBLIKUM	7.264.438	520.998	7.785.436	2,56%
17	NOVA KBM	5.973.301	1.638.856	7.612.157	2,50%
18	FACTOR BANKA	5.544.623	1.336.504	6.881.127	2,26%
19	DEŽELNA BANKA SLOVENIJE	4.580.335	1.496.308	6.076.643	1,99%
20	KD BPD	3.777.962	607.503	4.385.465	1,44%
21	BANKA KOPER	2.424.524	528.837	2.953.361	0,97%
22	VERITAS BH	1.504.615	282.135	1.786.750	0,59%
23	MOJA DELNICA BPH	996.525	519.298	1.515.823	0,50%
24	GORENJSKA BANKA	233.040	105.665	338.705	0,11%
	Skupaj	268.222.186	36.429.189	304.651.375	100,00%

Promet preko BTS v aprilu 2007

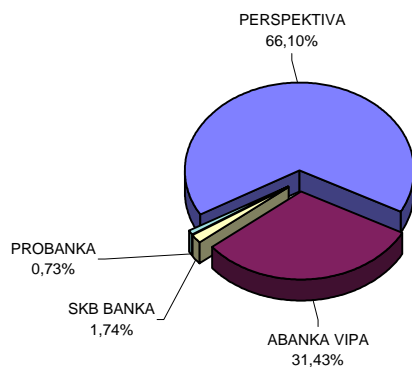


PROMET URADNIH VZDRŽEVALCEV LIKVIDNOSTI NA
TUVL SEGMENTU V APRILU 2007

v EUR

	Uradni vzdrževalci likvidnosti	Promet na TUVL segmentu	% od prometa na TUVL segmentu
1	PERSPEKTIVA	24.135.166	66,10%
2	ABANKA VIPA	11.476.808	31,43%
3	SKB BANKA	636.929	1,74%
4	PROBANKA	266.397	0,73%
	Skupaj	36.515.300	100,00%

Promet vzdrževalcev likvidnosti na TUVL segmentu v
aprilu 2007

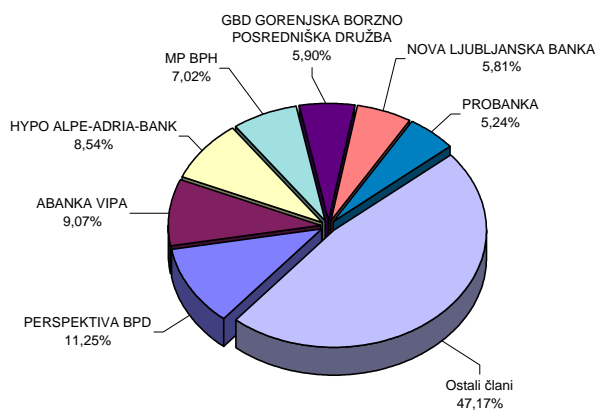


SKUPNI PROMET ČLANOV (BREZ SVEŽNJEV) V APRILU 2007

v EUR

	Član	Lastniški VP preko BTS	Dolžniški VP preko BTS	Dolžniški VP - TUVL segment	Skupaj	% od skupnega prometa
1	PERSPEKTIVA BPD	13.979.599	253.755	24.135.166	38.368.520	11,25%
2	ABANKA VIPA	18.512.714	945.309	11.476.808	30.934.831	9,07%
3	HYPO ALPE-ADRIA-BANK	28.401.168	744.507		29.145.675	8,54%
4	MP BPH	16.178.096	7.777.869		23.955.965	7,02%
5	GBD GORENJSKA BORZNO POSREDNIŠKA DRUŽBA	18.163.580	1.973.812		20.137.392	5,90%
6	NOVA LJUBLJANSKA BANKA	18.380.778	1.435.771		19.816.549	5,81%
7	PROBANKA	15.701.768	1.923.138	266.397	17.891.303	5,24%
8	BANK AUSTRIA CREDITANSTALT	16.018.041	1.277.730		17.295.771	5,07%
9	CERTIUS BPH	12.645.598	4.379.080		17.024.678	4,99%
10	ILIRIKA	13.860.837	2.567.737		16.428.574	4,82%
11	SKB BANKA	15.135.590	561.642	636.929	16.334.161	4,79%
12	RAIFFEISEN KREKOVA BANKA	15.168.621	719.915		15.888.536	4,66%
13	POTEZA	14.900.335	787.956		15.688.291	4,60%
14	ARGONOS BPH	12.908.699	368.622		13.277.321	3,89%
15	PFCI	9.084.232	559.414		9.643.646	2,83%
16	PUBLIKUM	7.624.856	160.579		7.785.435	2,28%
17	NOVA KBM	6.090.246	1.521.912		7.612.158	2,23%
18	FACTOR BANKA	4.808.425	2.072.703		6.881.128	2,02%
19	DEŽELNA BANKA SLOVENIJE	5.856.713	219.929		6.076.642	1,78%
20	KD BPD	4.088.931	296.534		4.385.465	1,29%
21	BANKA KOPER	2.742.263	211.098		2.953.361	0,87%
22	VERITAS BH	1.348.232	438.518		1.786.750	0,52%
23	MOJA DELNICA BPH	1.392.774	123.050		1.515.824	0,44%
24	GORENJSKA BANKA	313.681	25.024		338.705	0,10%
	Skupaj	273.305.777	31.345.604	36.515.300	341.166.681	100,00%

Skupni promet članov (brez svežnjev) v aprilu 2007

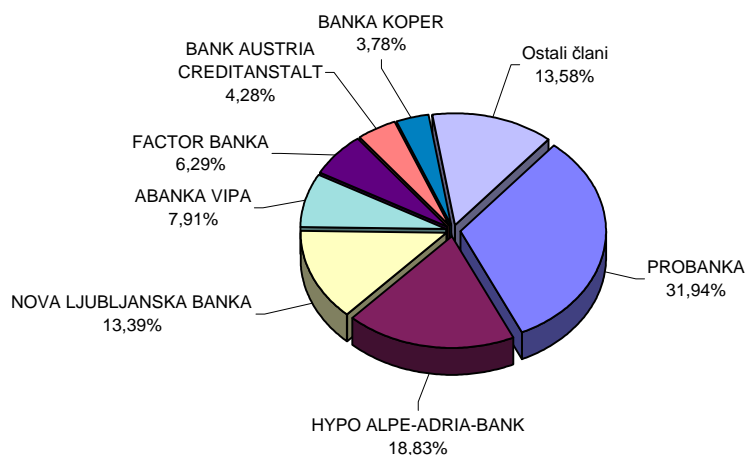


PROMET ČLANOV S PRIJAVLJENIMI SVEŽNJI V APRILU 2007

v EUR

Član	Borzni trg	Prosti trg	Skupaj prijavljeni svežnji	% od prometa prijavljenih svežnjev
1 PROBANKA	27.217.835	8.165.874	35.383.709	31,94%
2 HYPO ALPE-ADRIA-BANK	19.442.382	1.411.997	20.854.379	18,83%
3 NOVA LJUBLJANSKA BANKA	10.766.001	4.067.820	14.833.821	13,39%
4 ABANKA VIPA	1.242.472	7.513.856	8.756.328	7,91%
5 FACTOR BANKA	4.566.577	2.400.000	6.966.577	6,29%
6 BANK AUSTRIA CREDITANSTALT	4.743.959		4.743.959	4,28%
7 BANKA KOPER		4.185.504	4.185.504	3,78%
8 NOVA KBM	1.242.472	2.927.880	4.170.352	3,76%
9 SKB BANKA	2.487.846		2.487.846	2,25%
10 RAIFFEISEN KREKOVA BANKA	1.230.298	791.648	2.021.946	1,83%
11 DEŽELNA BANKA SLOVENIJE		1.435.340	1.435.340	1,30%
12 POTEZA		1.318.443	1.318.443	1,19%
13 PUBLIKUM	960.000		960.000	0,87%
14 KD BPD	907.470		907.470	0,82%
15 ARGONOS BPH	572.572		572.572	0,52%
16 GBD GORENJSKA BORZNO POSREDNIŠKA DRUŽBA	527.697		527.697	0,48%
17 ILIRIKA	470.586		470.586	0,42%
18 MP BPH	170.586		170.586	0,15%
Skupaj	76.548.753	34.218.362	110.767.115	100,00%

Promet s svežnji v aprilu 2007



C6) PROMET PO MESECIH V LETIH 2006 IN 2007

MESEČNI PROMET NA BORZNEM IN PROSTEM TRGU

Skupen promet in število poslov						
Mesec	Število dni trgovanja	Promet (v EUR) - brez svežnjev			Število poslov (brez svežnjev)	
		v mesecu	povprečno na dan	povprečno na posel	v mesecu	povprečno na dan
Leto 2006						
april	18	99.952.051	5.552.892	4.556	21.940	1.219
maj	21	88.742.286	4.225.823	4.048	21.920	1.044
junij	22	75.254.578	3.420.663	4.526	16.629	756
julij	21	68.629.601	3.268.076	4.621	14.851	707
avgust	22	86.051.714	3.911.442	5.174	16.630	756
september	21	89.454.843	4.259.754	5.116	17.487	833
oktober	21	117.848.170	5.611.818	6.334	18.606	886
november	21	85.857.249	4.088.440	5.203	16.502	786
december	17	103.636.534	6.096.267	5.087	20.371	1.198
SKUPAJ	247	996.477.198			228.941	
Povprečje 2006	21	83.039.767	4.034.321	4.353	19.078	927
Leto 2007						
januar	21	182.087.339	8.670.826	7.491	24.307	1.157
februar	19	131.292.486	6.910.131	6.290	20.874	1.099
marec	22	169.026.770	7.683.035	8.220	20.563	935
april	18	152.325.686	8.462.538	7.416	20.541	1.141
SKUPAJ	80	634.732.281			86.285	
Povprečje 2007	20	158.683.070	7.931.632	7.354	21.571	1.083

PROMET Z VP NA VSEH TRGIH V LETIH 1998 DO 2007

Skupen promet in število poslov						
Leto	Število dni trgovanja	Promet (v EUR) - brez svežnjev			Število poslov (brez svežnjev)	
		V letu	povprečno na dan	povprečno na posel	V letu	povprečno na dan
2007	80	634.732.281	7.934.154	7.356	86.285	1.079
2006	247	996.477.198	4.034.321	4.353	228.941	927
2005	250	579.204.722	2.316.819	2.263	255.908	1.024
2004	255	837.861.029	3.285.730	2.382	351.760	1.379
2003	249	700.844.661	2.814.637	2.058	340.582	1.368
2002	247	1.156.611.591	4.682.638	2.563	451.250	1.827
2001	247	707.615.828	2.864.841	2.221	318.645	1.290
2000	249	1.174.224.149	4.715.760	2.971	395.284	1.587
1999	254	1.397.785.135	5.503.091	3.134	445.966	1.756
1998	252	2.259.292.124	8.965.445	9.531	237.049	941

MESEČNI PROMET NA TUVL SEGMENTU

Mesec	Število dni		Promet (v EUR)			Število poslov	
	trgovanja	v mesecu	povprečno na dan	povprečno na posel	v mesecu	povprečno na dan	
Leto 2006							
april	18	188.192.706	10.455.150	1.530.022	123	7	
maj	21	244.806.073	11.657.432	1.723.986	142	7	
junij	22	223.829.777	10.174.081	2.131.712	105	5	
julij	21	173.800.148	8.276.198	1.287.409	135	6	
avgust	22	110.511.915	5.023.269	1.072.931	103	5	
september	21	85.815.796	4.086.466	1.320.243	65	3	
oktober	21	68.437.479	3.258.928	937.500	73	3	
november	21	66.707.548	3.176.550	1.010.720	66	3	
december	17	36.736.164	2.160.951	720.317	51	3	
SKUPAJ	247	1.765.706.487			1.264		
Povprečje 2006	21	147.142.207	7.148.609	1.396.920	105	5	
Leto 2007							
januar	21	17.424.028	829.716	757.566	23	1	
februar	19	70.213.338	3.695.439	1.080.205	65	3	
marec	22	41.235.832	1.874.356	1.330.188	31	1	
april	18	18.257.649	1.014.314	793.811	23	1	
SKUPAJ	80	147.130.847			142		
Povprečje 2007	20	36.782.712	1.853.456	990.443	36	2	

MESEČNI PROMET PRIJAVLJENIH SVEŽNJEV

Mesec	Število dni		Promet (v EUR)			Število poslov	
	trgovanja	v mesecu	povprečno na dan	povprečno na posel	v mesecu	povprečno na dan	
Leto 2006							
april	18	82.961.544	4.608.975	669.045	124	7	
maj	21	76.882.897	3.661.090	668.547	115	5	
junij	22	48.484.285	2.203.831	489.740	99	5	
julij	21	90.623.360	4.315.398	1.192.413	76	4	
avgust	22	50.532.836	2.296.947	574.237	88	4	
september	21	61.280.630	2.918.125	600.790	102	5	
oktober	21	75.892.145	3.613.912	592.907	128	6	
november	21	52.633.555	2.506.360	469.942	112	5	
december	17	68.465.677	4.027.393	575.342	119	7	
SKUPAJ	247	813.987.562			1.274		
Povprečje 2006	21	67.832.297	3.295.496	638.923	106	5	
Leto 2007							
januar	21	116.670.319	5.555.729	777.802	150	7	
februar	19	129.659.619	6.824.190	1.394.189	93	5	
marec	22	61.615.234	2.800.692	648.581	95	4	
april	18	55.383.558	3.076.864	576.912	96	5	
SKUPAJ	80	363.328.730			434		
Povprečje 2007	20	90.832.183	4.564.369	849.371	109	5	

MESEČNI PROMET* PO SEGMENTIH V TEKOČEM LETU (V EUR)

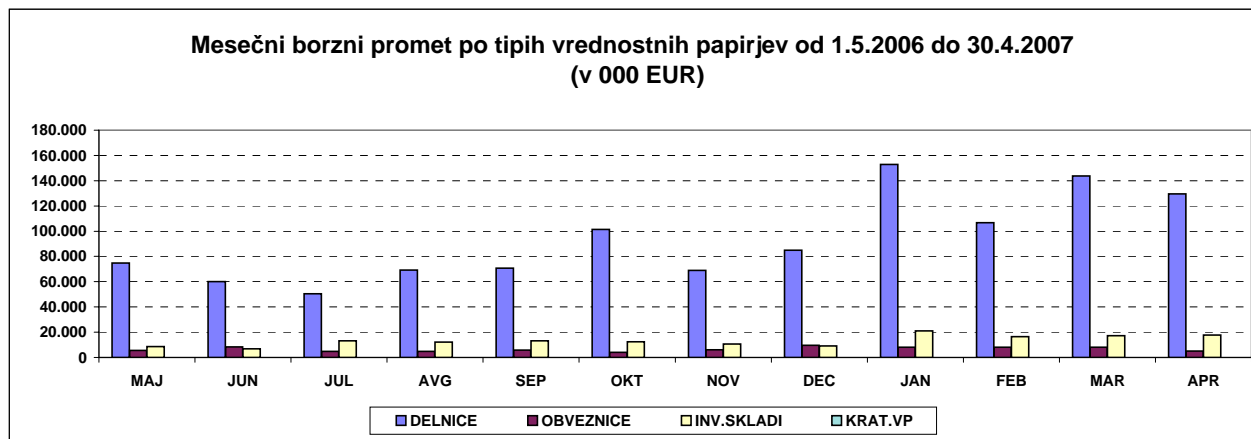
	Borzni trg			Prosti trg				SKUPAJ	Verižni indeks rasti
	Delnice	Obveznice	Vzajemni skladi	Delnice	Obveznice	Investicijske družbe	Kratkoročni VP		
Leto 2006									
april	79.115.209	1.423.307		7.502.536	4.933.819	6.977.179	0	99.952.050	148
maj	68.680.404	1.592.241		6.049.576	3.859.680	8.560.384	0	88.742.285	89
junij	55.599.123	2.447.647	6.401	4.361.813	6.023.035	6.816.559	0	75.254.578	85
julij	45.133.270	1.023.502	2.252	5.333.720	3.889.034	13.247.824	0	68.629.602	91
avgust	60.223.528	1.050.717	12.171	9.037.747	3.662.241	12.065.310	0	86.051.714	125
september	63.126.225	1.115.959	22.539	7.489.699	4.643.784	13.056.637	0	89.454.843	104
oktober	95.078.783	1.149.060	152.345	6.424.605	2.787.387	12.255.990	0	117.848.170	132
november	62.386.599	1.940.607	420.224	6.652.746	4.152.462	10.279.887	24.724	85.857.249	73
december	78.814.431	3.897.618	2.203.287	6.169.905	5.657.181	6.894.112	0	103.636.534	121
Skupaj 2006	722.722.220	23.467.967	2.819.219	78.496.322	57.537.135	111.409.611	24.724	996.477.198	
Leto 2007									
januar	144.604.991	1.959.442	5.541.576	8.317.737	6.038.547	15.625.046	0	182.087.339	176
februar	100.156.524	4.143.992	7.075.783	6.480.767	4.063.859	9.371.561	0	131.292.486	72
marec	137.432.672	3.285.913	6.509.916	6.345.130	4.752.532	10.696.441	4.166	169.026.770	129
april	120.828.324	2.648.036	10.634.731	8.758.994	2.390.031	7.065.570	0	152.325.686	90
Skupaj 2007	503.022.511	12.037.383	29.762.006	29.902.628	17.244.969	42.758.618	4.166	634.732.281	

* promet brez prijavljenih svežnjev in prometa preko TUVL segmenta

MESEČNI PROMET* Z VREDNOSTNIMI PAPIRJI NA VSEH TRGIH (V EUR)

	Delnice	Obveznice	Investicijski skladi	Kratkoročni VP	SKUPAJ	Verižni indeks rasti
Leto 2006						
april	86.617.745	6.357.126	6.977.179	0	99.952.050	148
maj	74.729.980	5.451.921	8.560.384	0	88.742.285	89
junij	59.960.936	8.470.682	6.822.960	0	75.254.578	85
julij	50.466.990	4.912.536	13.250.076	0	68.629.602	91
avgust	69.261.275	4.712.958	12.077.481	0	86.051.714	125
september	70.615.924	5.759.743	13.079.176	0	89.454.843	104
oktober	101.503.388	3.936.447	12.408.335	0	117.848.170	132
november	69.039.345	6.093.069	10.700.111	24.724	85.857.249	73
december	84.984.336	9.554.799	9.097.399	0	103.636.534	121
Skupaj 2006	801.218.542	81.005.102	114.228.830	24.724	996.477.198	
Leto 2007						
januar	152.922.728	7.997.989	21.166.622	0	182.087.339	176
februar	106.637.291	8.207.851	16.447.344	0	131.292.486	72
marec	143.777.802	8.038.445	17.206.357	4.166	169.026.770	129
april	129.587.318	5.038.067	17.700.301	0	152.325.686	90
Skupaj 2007	532.925.139	29.282.352	72.520.624	4.166	634.732.281	

* promet brez prijavljenih svežnjev in prometa preko TUVL segmenta



D) TRŽNA KAPITALIZACIJA

TRŽNA KAPITALIZACIJA - BORZNA KOTACIJA v EUR

	30.4.2006	31.12.2006	31.3.2007	30.4.2007	Indeks 30.4.2007 / 31.3.2007	Indeks 30.4.2007 / 31.12.2006	Indeks 30.4.2007 / 30.4.2006	DELEŽ
DELNICE	5.790.667.406	9.795.931.723	11.439.309.158	12.711.883.893	111	130	220	68,96%
PRVA KOTACIJA	4.206.470.795	5.999.369.426	6.757.701.268	7.510.622.050	111	125	179	40,74%
OSTALE DELNICE	1.584.196.611	3.796.562.297	4.681.607.890	5.201.261.843	111	137	328	28,22%
Banke	10.386.434	11.572.562	12.005.921	14.264.460	119	123	137	0,11%
Podjetja	5.780.280.972	9.784.359.161	11.427.303.238	12.697.619.433	111	130	220	99,89%
OBVEZNICE	5.057.168.085	5.618.997.132	5.726.244.438	5.561.139.045	97	99	110	30,17%
Država	4.395.268.977	4.728.650.204	4.798.891.565	4.635.462.711	97	98	105	83,35%
Banke	610.848.786	843.487.927	883.191.570	881.515.032	100	105	144	15,85%
Podjetja	51.050.321	46.859.001	44.161.303	44.161.303	100	94	87	0,79%
VZAJEMNI SKLADI	-	113.429.952	142.552.607	160.217.148	112	141	-	0,87%
SKUPAJ	10.847.835.491	15.528.358.807	17.308.106.203	18.433.240.086	107	119	170	100,00%

TRŽNA KAPITALIZACIJA - PROSTI TRG v EUR

	30.4.2006	31.12.2006	31.3.2007	30.4.2007	Indeks 30.4.2007 / 31.3.2007	Indeks 30.4.2007 / 31.12.2006	Indeks 30.4.2007 / 30.4.2006	DELEŽ
DELNICE	1.648.359.304	1.717.147.870	1.949.431.703	2.134.068.869	109	124	129	53,73%
Podjetja	1.648.359.304	1.717.147.870	1.949.431.703	2.134.068.869	109	124	129	100,00%
OBVEZNICE	1.261.930.608	1.012.584.689	1.014.485.213	1.018.902.027	100	101	81	25,65%
Država	614.982.544	621.929.917	634.612.155	639.368.429	101	103	104	62,75%
Banke	279.079.469	64.253.504	57.372.854	57.209.861	100	89	20	5,61%
Podjetja	335.258.595	293.796.004	289.890.204	289.713.736	100	99	86	28,43%
Zavarovalnice	32.610.000	32.605.264	32.610.000	32.610.000	100	100	100	3,20%
INVESTICIJSKE DRUŽBE	614.502.592	693.421.040	777.261.825	818.698.201	105	118	133	20,61%
SKUPAJ	3.524.792.503	3.423.153.599	3.741.178.741	3.971.669.097	106	116	113	100,00%

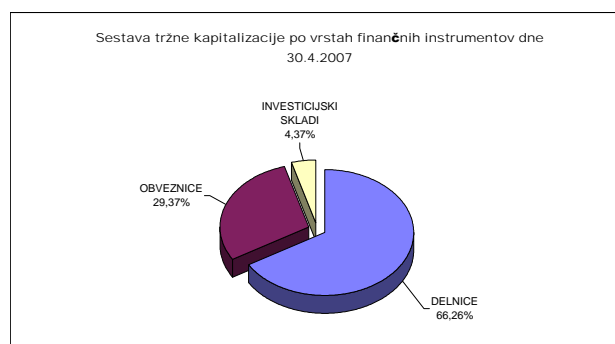
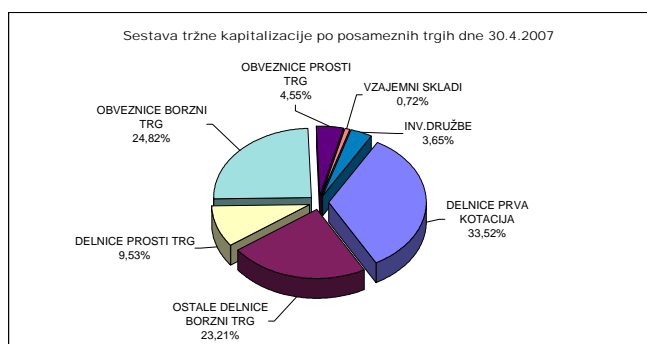
SKUPAJ DELNICE	7.439.026.710	11.513.079.593	13.388.740.861	14.845.952.762	111	129	200	-
-----------------------	---------------	----------------	----------------	----------------	-----	-----	-----	---

SKUPAJ OBVEZNICE	6.319.098.692	6.631.581.821	6.740.729.651	6.580.041.072	98	99	104	-
-------------------------	---------------	---------------	---------------	---------------	----	----	-----	---

SKUPAJ INVEST. SKLADI	614.502.592	806.850.991	919.814.432	978.915.349	106	121	159	-
------------------------------	-------------	-------------	-------------	-------------	-----	-----	-----	---

Tržna kapitalizacija vseh delnic (brez delnic inv.skladov) na borzi je 30.4.2007 predstavljala 54,3 % bruto domačega proizvoda (BDP) v letu 2005 - 27.365 mio EUR (po tekočih cenah); VIR: Statistični urad RS.

1 EUR=1,2537 USD na 30.4.2006 | 1 EUR=1,317 USD na 31.12.2006 | 1 EUR=1,3318 USD na 31.3.2007 | 1 EUR=1,3605 USD na 30.4.2007



D1) TRŽNA KAPITALIZACIJA DELNIC - BORZNA KOTACIJA

Izdaja	Št. delnic, ki kotirajo	Št. delnic celotnega razreda	Delež delnic na organiz. trgu	Tečaj na 30.4.2007	Tržna kapitalizacija na 30.4.2007 (v EUR)	Tržna kapitalizacija na 30.4.2007 (v USD)
Redne delnice	-	-	-	-	12.697.619.433	17.275.111.239
1 KRKA	3.542.612	3.542.612	100,00%	881,76 EUR	3.123.733.557	4.249.839.504
2 PETROL	2.086.301	2.086.301	100,00%	607,95 EUR	1.268.366.693	1.725.612.886
3 MERCATOR	3.765.361	3.765.361	100,00%	306,85 EUR	1.155.401.023	1.571.923.092
4 LUKA KOPER	7.140.000	7.140.000	100,00%	84,61 EUR	604.115.400	821.899.002
5 GORENJE	12.200.000	12.200.000	100,00%	35,83 EUR	437.126.000	594.709.923
6 MERKUR	1.312.585	1.312.585	100,00%	284,09 EUR	372.892.273	507.319.937
7 INTEREUROPA	7.902.413	7.902.413	100,00%	41,46 EUR	327.634.043	445.746.115
8 DROGA KOLINSKA	14.382.915	14.382.915	100,00%	15,39 EUR	221.353.062	301.150.841
PRVA KOTACIJA					7.510.622.050	10.218.201.300
OSTALE DELNICE					5.186.997.383	7.056.909.940
1 TELEKOM SLOVENIJE	6.535.478	6.535.478	100,00%	406,82 EUR	2.658.763.160	3.617.247.279
2 SAVA	2.006.987	2.006.987	100,00%	298,70 EUR	599.487.017	815.602.086
3 PIVOVARNA LAŠKO	8.578.391	8.578.391	100,00%	61,96 EUR	531.517.106	723.129.023
4 ISTRABENZ	5.180.000	5.180.000	100,00%	81,18 EUR	420.512.400	572.107.120
5 ACH	2.886.877	2.886.877	100,00%	62,60 EUR	180.718.500	245.867.520
6 AERODROM LJUBLJANA	1.936.229	1.936.229	100,00%	85,86 EUR	166.244.622	226.175.808
7 TERME ČATEŽ	597.916	597.916	100,00%	240,00 EUR	143.499.840	195.231.532
8 SALUS, LJUBLJANA	134.980	134.980	100,00%	861,16 EUR	116.239.377	158.143.672
9 ISKRA AVTOELEKTRIKA	1.608.313	1.608.313	100,00%	55,80 EUR	89.743.865	122.096.529
10 DELO	667.464	667.464	100,00%	130,00 EUR	86.770.320	118.051.020
11 ŽITO	355.792	355.792	100,00%	220,22 EUR	78.352.514	106.598.596
12 ETOL	254.619	254.619	100,00%	164,00 EUR	41.757.516	56.811.101
13 COMET	1.700.688	1.700.688	100,00%	12,00 EUR	20.408.256	27.765.432
14 DELO PRODAJA	593.549	593.549	100,00%	25,00 EUR	14.838.725	20.188.085
15 MLINOTEST	2.389.177	2.389.177	100,00%	5,54 EUR	13.236.041	18.007.633
16 EMONA OBALA	1.741.456	1.741.456	100,00%	6,80 EUR	11.841.901	16.110.906
17 GEODETSKI ZAVOD SLOVENIJE	379.820	379.820	100,00%	15,50 EUR	5.887.210	8.009.549
18 KOMPAS MTS	594.508	594.508	100,00%	7,70 EUR	4.577.712	6.227.977
19 NIKA	189.876	189.876	100,00%	13,70 EUR	2.601.301	3.539.070
Prednostne delnice	-	-	-	-	14.264.460	19.406.798
1 PROBANKA	396.235	400.000	99,06%	36,00 EUR	14.264.460	19.406.798
SKUPAJ DELNICE	-	-	-	-	12.711.883.893	17.294.518.037

DEVIZNI TEČAJI | 1 EUR = 1,3605 USD na 30.4.2007

TRŽNA KAPITALIZACIJA DELNIC - PROSTI TRG

Izdaja	Število trgovanih delnic	Št. izdanih delnic razreda	Borzi javljen delež delnic na organiz. trgu	Tečaj na 30.4.2007	Tržna kapitalizacija na 30.4.2007 (v EUR)	Tržna kapitalizacija na 30.4.2007 (v USD)
Redne delnice	-	-	-	-	2.115.089.665	2.877.579.489
1 HELIOS, DOMŽALE	219.861	219.861	100,00%	1.462,30 EUR	321.502.740	437.404.478
2 KD HOLDING	2.675.640	2.675.640	100,00%	67,97 EUR	181.863.251	247.424.953
3 NFD HOLDING	33.159.997	33.159.997	100,00%	4,75 EUR	157.509.986	214.292.336
4 ZVON ENA HOLDING	12.431.743	12.431.743	100,00%	12,44 EUR	154.650.883	210.402.526
5 LESNINA	76.495	76.495	100,00%	1.830,00 EUR	139.985.850	190.450.749
6 CINKARNA CELJE	814.626	814.626	100,00%	157,24 EUR	128.091.792	174.268.883
7 INFOND HOLDING	16.833.414	16.833.414	100,00%	6,30 EUR	106.050.508	144.281.716
8 KD GROUP	186.436	186.436	100,00%	510,00 EUR	95.082.360	129.359.551
9 JUTEKS	641.432	641.432	100,00%	121,71 EUR	78.068.689	106.212.451
10 BELINKA	2.552.270	2.552.270	100,00%	27,00 EUR	68.911.290	93.753.810
11 AKTIVA NALOŽBE	13.591.508	13.591.508	100,00%	4,75 EUR	64.559.663	87.833.422
12 DZS	1.437.618	1.437.618	100,00%	28,00 EUR	40.253.304	54.764.620
13 ZVON DVA HOLDING	14.120.934	14.120.934	100,00%	2,42 EUR	34.172.660	46.491.904
14 VIPA HOLDING	7.347.565	7.347.565	100,00%	3,74 EUR	27.479.893	37.386.395
15 MAKSIMA HOLDING	6.399.850	6.399.850	100,00%	4,24 EUR	27.135.364	36.917.663
16 TRIGLAV NALOŽBE	13.182.366	13.182.366	100,00%	1,90 EUR	25.046.495	34.075.757
17 ETRA 33	45.423	45.423	100,00%	551,00 EUR	25.028.073	34.050.693
18 MARINA PORTOROŽ	313.932	313.932	100,00%	79,00 EUR	24.800.628	33.741.254
19 CETIS	200.000	200.000	100,00%	110,00 EUR	22.000.000	29.931.000
20 MAKSIMA INVEST	7.451.949	7.451.949	100,00%	2,85 EUR	21.238.055	28.894.373
21 NAMA	953.795	953.795	100,00%	22,00 EUR	20.983.490	28.548.038
22 GRAND HOTEL UNION	1.814.613	1.814.613	100,00%	11,51 EUR	20.886.196	28.415.669
23 ZLATA MONETA II	8.232.861	8.232.861	100,00%	2,43 EUR	20.005.852	27.217.962
24 LIP BLEED	1.942.454	1.942.454	100,00%	8,99 EUR	17.462.661	23.757.951
25 TOSAMA	295.670	295.670	100,00%	58,00 EUR	17.148.860	23.331.024
26 SLOVENJAJLES	273.377	273.604	99,92%	55,15 EUR	15.076.742	20.511.907
27 GORENJSKI TISK	963.349	963.349	100,00%	15,36 EUR	14.797.041	20.131.374
28 MEDVEŠEK PUŠNIK	80.000	80.000	100,00%	178,90 EUR	14.312.000	19.471.476
29 MERCATA	2.891.874	2.891.874	100,00%	4,60 EUR	13.302.620	18.098.215
30 JATA EMONA	3.197.534	3.197.534	100,00%	4,01 EUR	12.822.111	17.444.482
31 SWATY	288.940	288.940	100,00%	44,02 EUR	12.719.139	17.304.388
32 MELAMIN	349.913	349.913	100,00%	36,00 EUR	12.596.868	17.138.039
33 TOVARNA SLADKORJA ORMOŽ	497.163	497.163	100,00%	25,00 EUR	12.429.075	16.909.757
34 MITOL SEŽANA	687.627	687.627	100,00%	17,70 EUR	12.170.998	16.558.643
35 HRAM HOLDING	4.346.667	4.346.667	100,00%	2,75 EUR	11.953.334	16.262.511
36 CENTER NALOŽBE	3.777.004	3.777.004	100,00%	3,00 EUR	11.331.012	15.415.842
37 PLAMA - PUR	686.798	686.798	100,00%	15,97 EUR	10.968.164	14.922.187
38 NIKO	35.875	35.875	100,00%	270,00 EUR	9.686.250	13.178.143
39 MODRA LINIJA HOLDING	2.192.411	2.192.411	100,00%	3,92 EUR	8.594.251	11.692.479
40 MIP	1.478.742	1.478.742	100,00%	5,50 EUR	8.133.081	11.065.057
41 VIZIJA HOLDING	2.277.503	2.277.503	100,00%	2,95 EUR	6.718.634	9.140.701
42 ALPOS	144.913	144.913	100,00%	45,00 EUR	6.521.085	8.871.936
43 M1	2.681.638	2.681.638	100,00%	2,26 EUR	6.060.502	8.245.313
44 VIZIJA HOLDING ENA	2.129.725	2.129.725	100,00%	2,80 EUR	5.963.230	8.112.974
45 JAVOR PIVKA	1.194.700	1.194.700	100,00%	4,80 EUR	5.734.560	7.801.869
46 ALPETOUR POTOVALNA AGENCIJA	374.340	385.831	97,02%	15,00 EUR	5.615.100	7.639.344
47 ŽELEZARNA RAVNE - MONTER DRAVOGRAD	336.225	336.225	100,00%	16,01 EUR	5.382.962	7.323.520
48 GEA	1.254.960	1.254.960	100,00%	4,00 EUR	5.019.840	6.829.492
49 RTC KRVAVEC	1.155.734	1.155.734	100,00%	4,30 EUR	4.969.656	6.761.217
50 FOND INVEST	595.241	595.241	100,00%	7,00 EUR	4.166.687	5.668.778
51 TRDNJAVA HOLDING	2.593.123	2.593.123	100,00%	1,40 EUR	3.630.372	4.939.121
52 TERME DOBRNA	692.542	692.542	100,00%	5,01 EUR	3.469.635	4.720.439

TRŽNA KAPITALIZACIJA DELNIC - PROSTI TRG

Izdaja	Število trgovanih delnic	Št. izdanih delnic razreda	Borzi javljen delež delnic na organiz. trgu	Tečaj na 30.4.2007	Tržna kapitalizacija na 30.4.2007 (v EUR)	Tržna kapitalizacija na 30.4.2007 (v USD)
53 GORIŠKE OPEKARNE	523.634	523.634	100,00%	6,26 EUR	3.277.949	4.459.649
54 HIDROTEHNIK	384.472	384.472	100,00%	8,50 EUR	3.268.012	4.446.130
55 KOŠAKI TMI	43.236	43.236	100,00%	66,00 EUR	2.853.576	3.882.290
56 KRONA HOLDING	1.287.121	1.287.121	100,00%	2,20 EUR	2.831.666	3.852.482
57 INLES	712.410	712.410	100,00%	3,96 EUR	2.821.144	3.838.166
58 INTERTRADE ITA	69.531	69.531	100,00%	40,49 EUR	2.815.310	3.830.230
59 JADRAN	165.302	165.302	100,00%	16,50 EUR	2.727.483	3.710.741
60 ELMO	708.000	708.000	100,00%	3,00 EUR	2.124.000	2.889.702
61 VELANA	1.409.645	1.409.645	100,00%	1,10 EUR	1.550.610	2.109.604
62 MKT PRINT	103.954	103.954	100,00%	14,000 EUR	1.455.356	1.980.012
63 TRDNJAVA I HOLDING	891.750	891.750	100,00%	1,34 EUR	1.194.945	1.625.723
64 ZDRAVILIŠČE ROGAŠKA	900.462	961.898	93,61%	1,100 EUR	990.508	1.347.586
65 TEKSTINA	1.127.293	1.127.293	100,00%	0,84 EUR	946.926	1.288.293
66 LIZ INŽENIRING	123.846	123.846	100,00%	7,05 EUR	873.114	1.187.872
67 GEA COLLEGE	248.200	248.200	100,00%	2,50 EUR	620.500	844.190
68 SIJAJ HRASTNIK	26.880	26.880	100,00%	16,69 EUR	448.627	610.357
69 JELEN GOSTINSKO PODJETJE	67.798	67.798	100,00%	3,34 EUR	226.445	308.079
Prednostne delnice	-	-	-	-	18.979.204	25.821.207
1 KD HOLDING	266.413	266.413	100,00%	38,17 EUR	10.168.984	13.834.903
2 PRVA POKOJNINSKA DRUŽBA	170.000	170.000	100,00%	51,00 EUR	8.670.000	11.795.535
3 ZDRAVILIŠČE ROGAŠKA	27.988	30.000	93,29%	5,01 EUR	140.220	190.769
SKUPAJ					2.134.068.869	2.903.400.696

DEVIZNI TEČAJI 1 EUR= 1,3605 USD na 30.4.2007

D2) TRŽNA KAPITALIZACIJA OBVEZNIC - BORZNA KOTACIJA

Izdaja	Št.izdanih obveznic po najmanjših apoenih	Tečaj na 30.4.2007	Ostane dolga na 30.4.2007	Valuta ostanka dolga	Tržna kapitalizacija na 30.4.2007 (v EUR)	Tržna kapitalizacija na 30.4.2007 (v USD)
1 REPUBLIKA SLOVENIJA 59. IZDAJA	25.553.128	99,80	41,73	EUR	1.064.199.367	1.447.843.239
2 REPUBLIKA SLOVENIJA 60. IZDAJA	13.000.000	98,70	41,73	EUR	535.437.630	728.462.896
3 REPUBLIKA SLOVENIJA 61. IZDAJA	12.999.999	96,00	41,73	EUR	520.790.360	708.535.285
4 REPUBLIKA SLOVENIJA 62. IZDAJA	11.704.850	96,00	41,73	EUR	468.905.655	637.946.143
5 REPUBLIKA SLOVENIJA 58. IZDAJA	9.933.000	99,01	41,73	EUR	410.400.500	558.349.880
6 REPUBLIKA SLOVENIJA 57. IZDAJA	6.629.324	104,80	41,73	EUR	289.920.492	394.436.829
7 REPUBLIKA SLOVENIJA 56. IZDAJA	5.000.000	100,20	41,73	EUR	209.067.300	284.436.062
8 REPUBLIKA SLOVENIJA 33. IZDAJA	248.716	140,83	511,29	EUR	179.087.883	243.649.065
9 REPUBLIKA SLOVENIJA 52. IZDAJA	4.000.000	101,80	41,73	EUR	169.924.560	231.182.364
10 REPUBLIKA SLOVENIJA 54. IZDAJA	3.000.000	109,00	41,73	EUR	136.457.100	185.649.885
11 REPUBLIKA SLOVENIJA 38. IZDAJA	820.216	109,22	100,00	EUR	89.583.992	121.879.020
12 REPUBLIKA SLOVENIJA 53. IZDAJA	821.939	106,80	100,00	EUR	87.783.085	119.428.887
13 NLB 18. IZDAJA	150.000	100,00	417,29	EUR	62.593.500	85.158.457
14 REPUBLIKA SLOVENIJA 50. IZDAJA	612.818	100,50	100,00	EUR	61.588.209	83.790.758
15 REPUBLIKA SLOVENIJA 48. IZDAJA	600.000	101,91	100,00	EUR	61.146.000	83.189.133
16 REPUBLIKA SLOVENIJA 29. IZDAJA	550.000	104,50	100,00	EUR	57.475.000	78.194.738
17 NLB 15. IZDAJA	131.126	102,20	417,29	EUR	55.921.355	76.081.004
18 NLB 13. IZDAJA	117.335	113,00	417,29	EUR	55.327.876	75.273.575
19 REPUBLIKA SLOVENIJA 26. IZDAJA	500.000	103,80	100,00	EUR	51.900.000	70.609.950
20 REPUBLIKA SLOVENIJA 18. IZDAJA	500.000	103,50	100,00	EUR	51.750.000	70.405.875
21 NLB 10. IZDAJA	108.243	100,40	417,29	EUR	45.349.396	61.697.854
22 REPUBLIKA SLOVENIJA 23. IZDAJA	400.000	107,30	100,00	EUR	42.920.000	58.392.660
23 NLB 17. IZDAJA	101.694	99,30	417,29	EUR	42.138.838	57.329.889
24 NLB 19. IZDAJA	100.000	96,70	417,29	EUR	40.351.943	54.898.818
25 REPUBLIKA SLOVENIJA 39. IZDAJA	24.015.475	98,87	1,67	EUR	39.652.647	53.947.427
26 POSLOVNI SISTEM MERCATOR	365.400	104,50	100,00	EUR	38.184.300	51.949.740
27 NLB 12. IZDAJA	80.000	103,00	417,29	EUR	34.384.696	46.780.379
28 NLB 16. IZDAJA	77.557	101,30	417,29	EUR	32.784.489	44.603.298
29 REPUBLIKA SLOVENIJA 49. IZDAJA	77.979	102,60	380,00	EUR	30.402.453	41.362.537
30 NLB 22. IZDAJA	298.940	100,00	100,00	EUR	29.894.000	40.670.787
31 NOVA KBM 8. IZDAJA	70.000	100,70	417,29	EUR	29.414.772	40.018.797
32 NLB 21. IZDAJA	69.500		417,29	EUR	29.001.655	39.456.752
33 NOVA KBM 7. IZDAJA	70.000	98,22	417,29	EUR	28.690.357	39.033.230
34 REPUBLIKA SLOVENIJA 21. IZDAJA	998.158	94,50	30,25	EUR	28.533.594	38.819.955
35 NLB 11. IZDAJA	26.326	100,90	1.000,00	EUR	26.562.934	36.138.872
36 NOVA KBM 5. IZDAJA	60.000	103,10	417,29	EUR	25.813.559	35.119.348
37 REPUBLIKA SLOVENIJA 32. IZDAJA	238.655	104,79	100,00	EUR	25.008.657	34.024.278
38 NLB 20. IZDAJA	57.100		417,29	EUR	23.827.259	32.416.986
39 ABANKA VIPA 10. IZDAJA	21.000	104,00	1.000,00	EUR	21.840.000	29.713.320
40 NOVA KBM 6. IZDAJA	50.000	101,30	417,29	EUR	21.135.739	28.755.172
41 BANKA CELJE 9. IZDAJA	50.000	100,90	417,29	EUR	21.052.281	28.641.628
42 ABANKA VIPA 11. IZDAJA	500.000	98,70	41,73	EUR	20.593.755	28.017.804
43 ABANKA VIPA 12. IZDAJA	500.000	98,70	41,73	EUR	20.593.755	28.017.804
44 ABANKA VIPA 7. IZDAJA	173.000	101,90	100,00	EUR	17.628.700	23.983.846
45 POŠTNA BANKA SLOVENIJE 7. IZDAJA	40.000	104,00	417,29	EUR	17.359.264	23.617.279
46 NLB 14. IZDAJA	17.000	100,00	1.000,00	EUR	17.000.000	23.128.500
47 NLB 8. IZDAJA	14.276	101,50	1.000,00	EUR	14.490.140	19.713.835
48 ABANKA 6. IZDAJA	135.000	102,62	100,00	EUR	13.853.700	18.847.959
49 REPUBLIKA SLOVENIJA 44. IZDAJA	296.493	110,90	41,73	EUR	13.721.272	18.667.791
50 BANKA CELJE 8. IZDAJA	125.000	102,48	100,00	EUR	12.810.000	17.428.005
51 PROBANKA 7. IZDAJA	120.000	102,00	100,00	EUR	12.240.000	16.652.520
52 FACTOR BANKA 14. IZDAJA	1.216	98,00	10.000,00	EUR	11.916.800	16.212.806
53 ABANKA VIPA 9. IZDAJA	100.000	104,70	100,00	EUR	10.470.000	14.244.435
54 BANKA CELJE 7. IZDAJA	100.000	104,00	100,00	EUR	10.400.000	14.149.200
55 POŠTNA BANKA SLOVENIJE 5. IZDAJA	10.000	102,00	1.000,00	EUR	10.200.000	13.877.100
56 ABANKA VIPA 8. IZDAJA	100.000	101,80	100,00	EUR	10.180.000	13.849.890
57 BANKA CELJE 6. IZDAJA SERIJA A	100.000	100,40	100,00	EUR	10.040.000	13.659.420
58 ABANKA 4. IZDAJA	100.000	100,00	100,00	EUR	10.000.000	13.605.000
59 PROBANKA 8. IZDAJA	92.000		100,00	EUR	9.200.000	12.516.600
60 POŠTNA BANKA SLOVENIJE 2. IZDAJA	15.000	112,50	417,29	EUR	7.106.036	9.667.762
61 PROBANKA 6. IZDAJA	65.000	101,30	100,00	EUR	6.584.500	8.958.212
62 ABANKA VIPA 13. IZDAJA	50.970		100,00	EUR	5.097.000	6.934.469
63 STANOVANJSKI SKLAD RS 3. IZDAJA	20.000	107,80	226,94	EUR	4.933.348	6.711.819
64 POŠTNA BANKA SLOVENIJE 6. IZDAJA	10.000	104,20	417,29	EUR	4.348.162	5.915.674
65 STANOVANJSKI SKLAD RS 2. IZDAJA	20.000	102,40	176,00	EUR	3.693.713	5.025.297
66 HOTELI BERNARDIN	20.000	105,70	160,59	EUR	3.394.873	4.618.724
67 BTC 1. IZDAJA	340.000	103,75	7,32	EUR	2.582.130	3.512.988
68 STANOVANJSKI SKLAD RS 1. IZDAJA	70.965	102,95	16,15	EUR	1.179.894	1.605.246
69 PROBANKA 4. IZDAJA	50.000	100,30	22,21	EUR	1.113.832	1.515.368
70 BANKA VIPA 7. IZDAJA	10.000	104,99	100,00	EUR	1.049.900	1.428.389
71 BANKA VIPA 6. IZDAJA	10.000	103,60	62,50	EUR	647.500	880.924
72 BANKA VIPA 5. IZDAJA	10.000	101,20	37,50	EUR	379.500	516.310
73 BANKA VIPA 4. IZDAJA	8.000	100,00	15,98	EUR	127.840	173.926
SKUPAJ					5.561.139.045	7.565.929.671

DEVIZNI TEČAJI 1 EUR= 1,3605 USD na 30.4.2007

TRŽNA KAPITALIZACIJA OBVEZNIC - PROSTI TRG

	Št. izdanih obveznic po najmanjših apoenih	Tečaj na 30.4.2007	Ostanek dolga na 30.4.2007	Valuta ostanka dolga	Tržna kapitalizacija na 30.4.2007 (v EUR)	Tržna kapitalizacija na 30.4.2007 (v USD)
Obveznice						
1 SLOVENSKA ODŠKODNINSKA DRUŽBA 2.IZDAJA	13.049.359	104,07	47,08	EUR	639.368.429	869.860.748
2 DARS 2. IZDAJA	148.000		417,29	EUR	61.758.920	84.023.011
3 DARS	134.300	109,00	417,29	EUR	61.085.831	83.107.273
4 DARS 3. IZDAJA	102.000	102,00	417,29	EUR	43.414.852	59.065.906
5 KD HOLDING 1. IZDAJA	400.000	102,50	100,00	EUR	41.000.000	55.780.500
6 KD HOLDING 2. IZDAJA	400.000	99,00	100,00	EUR	39.600.000	53.875.800
7 ZAVAROVALNICA TRIGLAV 1. IZDAJA	30.000	108,70	1.000,00	EUR	32.610.000	44.365.905
8 CIMOS 1. IZDAJA	200.000	108,69	100,00	EUR	21.738.000	29.574.549
9 FACTOR BANKA 11. IZDAJA	13.000	103,70	1.000,00	EUR	13.481.000	18.340.901
10 FACTOR BANKA 12. IZDAJA	2.500.000	99,00	4,17	EUR	10.320.750	14.041.380
11 POTEZA NALOŽBE	100.000	100,60	92,03	EUR	9.257.896	12.595.368
12 FACTOR BANKA 13. IZDAJA	1.757.900	97,00	4,17	EUR	7.110.530	9.673.876
13 FACTOR BANKA 8. IZDAJA	6.300	101,10	1.000,00	EUR	6.369.300	8.665.433
14 DEOS 1. IZDAJA	58.259	100,00	100,00	EUR	5.825.900	7.926.137
15 FACTOR BANKA 9. IZDAJA	5.927	97,80	1.000,00	EUR	5.796.606	7.886.282
16 FMR	50.000	103,00	100,00	EUR	5.150.000	7.006.575
17 BANKA ZASAVJE 3. IZDAJA	5.000	100,53	1.000,00	EUR	5.026.500	6.838.553
18 FACTOR BANKA 10. IZDAJA	1.184	100,20	4.172,93	EUR	4.950.631	6.735.333
19 FACTOR BANKA 6. IZDAJA	10.000	99,00	419,65	EUR	4.154.545	5.652.258
20 SIP STROJNA INDUSTRIJA 1.IZDAJA SERIJA B	17.250		51,15	EUR	882.338	1.200.420
SKUPAJ					1.018.902.027	1.386.216.208

DEVIZNI TEČAJI 1 EUR= 1,3605 USD na 30.4.2007

D3) TRŽNA KAPITALIZACIJA INVESTICIJSKIH SKLADOV

TRŽNA KAPITALIZACIJA VZAJEMNIH SKLADOV

		Število kuponov na org. trgu	Tečaj na 30.4.2007	Tržna kapitalizacija na 30.4.2007 (v EUR)	Tržna kapitalizacija na 30.4.2007 (v USD)
Vzajemni skladi					
1	PROBANKA GLOBALNI NALOŽBENI SKLAD	133.919.399	0,820 EUR	109.813.907	149.401.821
2	MP-BALKAN.SI	499.758	87,59 EUR	43.773.803	59.554.259
3	MP-EUROSTOCK.SI	927.194	7,15 EUR	6.629.437	9.019.349
SKUPAJ				160.217.148	217.975.429

DEVIZNI TEČAJI 1 USD= 1,3605 USD na 30.4.2007

TRŽNA KAPITALIZACIJA INVESTICIJSKIH DRUŽB

		Število delnic na org. trgu	Tečaj na 30.4.2007	Tržna kapitalizacija na 30.4.2007 (v EUR)	Tržna kapitalizacija na 30.4.2007 (v USD)
Investicijske družbe					
1	NFD 1 DELNIŠKI INVESTICIJSKI SKLAD	160.580.300	2,18 EUR	350.065.054	476.263.506
2	INFOND ID	8.132.314	13,76 EUR	111.900.641	152.240.822
3	MAKSIMA ID	7.811.823	13,99 EUR	109.287.404	148.685.513
4	KD ID	9.181.542	11,76 EUR	107.974.934	146.899.898
5	KRONA SENIOR ID	7.316.086	9,50 EUR	69.502.817	94.558.583
6	ZVON ENA ID	2.277.577	17,01 EUR	38.741.585	52.707.926
7	INFOND ID 1	4.956.471	6,30 EUR	31.225.767	42.482.656
SKUPAJ				818.698.201	1.113.838.903

DEVIZNI TEČAJI 1 EUR= 1,3605 USD na 30.4.2007

E) DRUGO

E1) KAZALNIKI NA DAN 30.4.2007

	Tečaj na 30.4.2007	Celotni čisti dobiček (izguba) v 000 EUR v letu 2005 ali 2006 ⁽⁷⁾	Čisti dobiček / delnico v letu 2005 ali 2006 ⁽⁷⁾	T / D ⁽¹⁾	Višina dividende za leto 2005 ⁽⁷⁾	Dividendna donosnost	Knjižna vrednost na dan 31.12.2005 ali 31.12.2006 ⁽⁷⁾	Tečaj / knjižna vrednost delnic	Količnik letnega obrata tržne kapitalizacije ⁽²⁾
Droga Kolinska ⁽⁶⁾	15,39 EUR	(218 EUR)	(0,015 EUR)	⁽³⁾	0,284 EUR	1,84%	11,93 EUR	1,29	4,09%
Gorenje ⁽⁶⁾	35,83 EUR	22.358 EUR	1,99 EUR	18,03	0,417 EUR	1,16%	20,56 EUR	1,74	18,36%
Intereuropa ⁽⁶⁾	41,46 EUR	9.245 EUR	1,17 EUR	35,44	1,04 EUR	2,52%	21,88 EUR	1,89	14,80%
Krka ⁽⁶⁾	881,76 EUR	97.183 EUR	28,75 EUR	30,67	6,89 EUR	0,78%	133,88 EUR	6,59	14,92%
Luka Koper ^{(4) (6)}	84,61 EUR	19.790 EUR	1,41 EUR	60,01	1,08 EUR	1,28%	19,27 EUR	4,39	15,77%
Mercator ⁽⁶⁾	306,85 EUR	29.581 EUR	8,65 EUR	35,49	2,50 EUR	0,82%	162,66 EUR	1,89	5,36%
Merkur ⁽⁶⁾	284,09 EUR	14.957 EUR	12,31 EUR	23,08	3,13 EUR	1,10%	147,87 EUR	1,92	7,10%
Petrol ⁽⁶⁾	607,95 EUR	35.044 EUR	17,01 EUR	35,74	4,17 EUR	0,69%	171,30 EUR	3,55	17,27%
KAZALNIKI PRVA KOTACIJA				32,95		0,95%		3,02	
ACH	62,60 EUR	17.862 EUR	6,31 EUR	9,92	1,17 EUR	1,87%	26,98 EUR	2,32	3,04%
Aerodrom ^{(4) (6)}	85,86 EUR	8.802 EUR	2,32 EUR	37,03	1,11 EUR	1,29%	25,59 EUR	3,35	9,11%
Comet ⁽⁶⁾	12,00 EUR	1.510 EUR	0,909 EUR	⁽³⁾	0,417 EUR	3,48%	12,94 EUR	0,93	1,57%
Delo	130,00 EUR	1.671 EUR	2,50 EUR	52,00	1,25 EUR	0,96%	37,34 EUR	3,48	1,53%
Delo Prodaja	25,00 EUR	518 EUR	0,894 EUR	27,96	0,647 EUR	2,59%	26,41 EUR	0,95	2,90%
Emona obala ⁽⁶⁾	6,80 EUR	(3.193 EUR)	(2,04 EUR)	⁽³⁾			9,52 EUR	0,71	4,77%
Etol ⁽⁶⁾	164,00 EUR	3.753 EUR	16,40 EUR	10,00	6,18 EUR	3,77%	211,47 EUR	0,78	6,21%
Geodetski zavod Slovenije	15,50 EUR	254 EUR	0,673 EUR	23,03	0,376 EUR	2,42%	15,29 EUR	1,01	10,31%
Iskra Avtoelektrika ⁽⁶⁾	55,80 EUR	1.009 EUR	0,627 EUR	89,00	0,918 EUR	1,65%	25,82 EUR	2,16	5,62%
Istrabenz ⁽⁶⁾	81,18 EUR	16.035 EUR	3,10 EUR	26,23	0,584 EUR	0,72%	47,94 EUR	1,69	10,62%
Kompas MTS	7,70 EUR	121 EUR	0,041 EUR	187,80			15,39 EUR	0,50	0,22%
Mlinotest ⁽⁶⁾	5,54 EUR	713 EUR	0,298 EUR	18,59	0,217 EUR	3,92%	10,58 EUR	0,52	11,55%
Nika	13,70 EUR	196 EUR	1,04 EUR	13,17			20,03 EUR	0,68	0,28%
Pivovarna Laško ⁽⁶⁾	61,96 EUR	17.789 EUR	2,03 EUR	30,52	0,250 EUR	0,40%	25,28 EUR	2,45	11,29%
Salus	861,16 EUR	6.379 EUR	50,56 EUR	17,03	20,86 EUR	2,42%	315,46 EUR	2,73	5,41%
Sava ⁽⁶⁾	298,70 EUR	33.992 EUR	16,96 EUR	17,61	2,67 EUR	0,89%	214,18 EUR	1,39	4,25%
Telekom Slovenije ⁽⁶⁾	406,82 EUR	103.407 EUR	15,90 EUR	25,59	5,27 EUR	1,29%	151,50 EUR	2,69	8,33%
Terme Čatež ⁽⁶⁾	240,00 EUR	5.755 EUR	11,74 EUR	20,44	4,38 EUR	1,83%	156,18 EUR	1,54	1,17%
Žito ⁽⁶⁾	220,22 EUR	514 EUR	1,47 EUR	149,81	3,84 EUR	1,74%	165,41 EUR	1,33	14,70%
KAZALNIKI TRGA⁽⁵⁾				28,67		1,06%		2,53	

Izračuni so opravljeni na podlagi zadnjih revidiranih računovodskih izkazov. Izračuni so bili opravljeni na podlagi povprečnega števila izdanih delnic v zadnjih 2 letih.

(1) T/D = P/E = Tečaj / Čisti dobiček na delnico (izločene rezerve za lastne deleže in lastne delnice.)

(2) Promet v zadnjih dvanajstih mesecih, povprečna tržna kapitalizacija na osnovi vrednosti na zadnji dan v tekočem mesecu, pred 6 in 12 meseci.

(3) Izračun ni smiseln.

(4) Pri Aerodromu in Luki Koper se P / E računa na vse izdane delnice (redne in prednostne).

(5) Kazalniki so izračunani na podlagi zadnjih revidiranih računovodskih izkazov.

Povprečni T/D = P/E = tržna kapitalizacija rednih delnic prve oz. borzne kotacije (30.4.2007) / vsota neto dobičkov družb prve oz. borzne kotacije (za leto 2005 ali 2006), prilagojena glede na delež kotirajočih delnic.

Povprečna div. donosnost = vsota dividend, ki so jih izplačale družbe prve oz. borzne kotacije v letu 2006, prilagojene za delnice, ki ne kotirajo / tržna kapitalizacija rednih delnic prve oz. borzne kotacije (30.4.2007).

Povprečni PB = tečaj / knjižna vrednost = tržna kapitalizacija rednih delnic prve oz. borzne kotacije (30.4.2007) / vsota kapitala družb prve oz. borzne kotacije (31.12.2005 ali 31.12.2006), prilagojena glede na delež kotirajočih delnic.

(6) Izračun je objavljen na podlagi revidiranih računovodskih izkazov po MRS

(7) Preračun je opravljen na podlagi povprečnih srednjih tečajev EUR Banke Slovenije v letu 2005 ali 2006 in srednjega tečaja EUR Banke Slovenije na dan 31.12.2005 ali 31.12.2006, pri preračunu vrednosti dividend je uporabljen paritetni tečaj Banke Slovenije (1 EUR = 239,640 SIT).

E2) REKORDNE VREDNOSTI

REKORDNI DNEVNI PROMET PREKO BTS V LETU 2007

14.3.2007

	Vrednost	Število poslov	Količina
Navadni posli	13.098.724	975	274.246
Aplikacije	1.896.680	95	14.785
SKUPAJ	14.995.404	1.070	289.031

NAJVEČJE IN NAJMANJŠE VREDNOSTI PROMETA IN INDEKSOV

	V letu 2007		V letih 1990-2006	
Mesečni borzni promet v 000 EUR	182.087,33	januar	117.848,17	oktober 2006
Dnevni borzni promet v 000 EUR	14.995,40	14.03.2007	20.151,71	07.04.2006
Število borzних poslov v dnevu	1.743	31.01.2007	6.391	27.12.2002
Vrednost svežnja v 000 EUR	20.864,63	14.02.2007	75.012,95	23.11.2005
Max vrednost indeksa SBI 20	8.734,54	30.04.2007	6.464,80	18.12.2006
Min vrednost indeksa SBI 20	6.551,52	03.01.2007	891,93	10.09.1996
Max vrednost indeksa SBI TOP	1.897,86	30.04.2007	1.506,88	18.12.2006
Min vrednost indeksa SBI TOP	1.501,26	03.01.2007	534,14	08.07.2003
Max vrednost indeksa PIX	6.008,59	26.04.2007	5.099,52	22.12.2006
Min vrednost indeksa PIX	5.054,97	03.01.2007	965,15	29.04.1999
Max vrednost indeksa BIO	119,95	09.01.2007	123,41	07.10.2005
Min vrednost indeksa BIO	117,20	17.04.2007	100,46	05.07.1995
OSTALO				
Tržna kapitalizacija delnic v EURm	14.845,95	30.04.2007	11.513.080	31.12.2006
Delež kapitalizacije delnic v lasti nerezidentov	5,54%	30.04.2007	19,68%	31.12.2002

E4) NOVI VREDNOSTNI PAPIRJI, IZKLJUČITVE IN SPREMEMBE KOTACIJ V LETU 2007

NOVI VREDNOSTNI PAPIRJI NA LJUBLJANSKI BORZI

BORZNA KOTACIJA

OBVEZNICE

Izdajatelj	Trgovalna oznaka	Izdaja	Število sprejetih obveznic	Apoenska struktura	Obrestna mera in zapadlost	Datum sprejema	Datum pričetka trgovanja
NOVA LJUBLJANSKA BANKA	NLB22	22. izdaja	298.940	100,00 EUR	6m EURIBOR + 25 b.t.	8.1.2007	11.1.2007
ABANKA VIPA	AB13	13. izdaja	50.970	100,00 EUR	6m EURIBOR + 50 b.t.	15.2.2007	23.2.2007
PROBANKA	PRB8	8. izdaja	92.000	100,00 EUR	3,90%	2.3.2007	7.3.2007
FACTOR BANKA	FB14	14. izdaja	1.216	10.000,00 EUR	4,00%	13.3.2007	16.3.2007

IZKLJUČITVE VREDNOSTNIH PAPIRJEV NA LJUBLJANSKI BORZI

PROSTI TRG

DELNICE

Izdajatelj	Trgovalna oznaka	Vrsta delnic	Datum izključitve	Razlog izključitve
LESNINA EMMI	LSBG	redne imenske	10.1.2007	umik iz organiziranega trga
GOZDNO GOSPODARSTVO BLEJ	GGBG	redne imenske	10.1.2007	umik iz organiziranega trga

POVEČANJE ŠTEVILA VREDNOSTNIH PAPIRJEV

BORZNA KOTACIJA

DELNICE

Izdajatelj	Trgovalna oznaka	Vrsta delnic	Št.delnic pred razširitvijo	Št.delnic po razširitvi	Datum razširitve
PIVOVARNA LAŠKO	PILR	redne	8.578.085	8.578.391	23.1.2007

OBVEZNICE

Izdajatelj	Trgovalna oznaka	Izdaja	Št.obveznic pred razširitvijo	Št.obveznic po razširitvi	Datum razširitve
REPUBLIKA SLOVENIJA	RS59	59. izdaja	18.400.000	25.553.128	20.2.2007

ZMANJŠANJE ŠTEVILA VREDNOSTNIH PAPIRJEV

BORZNA KOTACIJA

OBVEZNICE

Izdajatelj	Trgovalna oznaka	Izdaja	Št.delnic pred zmanjšanjem	Št.delnic po zmanjšanju	Datum zmanjšanja
REPUBLIKA SLOVENIJA	RS38	38. izdaja	1.000.000	820.216	20.4.2007
REPUBLIKA SLOVENIJA	RS49	49. izdaja	78.392	77.979	20.4.2007
REPUBLIKA SLOVENIJA	RS53	53. izdaja	1.000.000	821.939	20.4.2007
REPUBLIKA SLOVENIJA	RS57	57. izdaja	9.000.000	6.629.324	20.4.2007
REPUBLIKA SLOVENIJA	RS62	62. izdaja	11.800.000	11.704.850	20.4.2007

OBVEZNICE, KI SO ZAPADLE V LETU 2007

Izdajatelj	Trgovalna oznaka	Izdaja	Trg	Zadnji dan trgovanja	Datum zapadlosti
REPUBLIKA SLOVENIJA	RS31	31. izdaja	borzna kotacija	8.1.2007	15.1.2007
REPUBLIKA SLOVENIJA	RS55	55. izdaja	borzna kotacija	4.2.2007	11.2.2007
BANKA CELJE	BOE5	5. izdaja	borzna kotacija	8.3.2007	15.3.2007
DBS	SZB4	4. izdaja	prosti trg	27.3.2007	1.4.2007

SPREMEMBA NOMINALNE VREDNOSTI

Izdajatelj	Prejšnja nominalna vrednost delnice	Nova nominalna vrednost delnice	Število delnic, s katerimi se trguje	Nova trgovna oznaka	Trg	Datum spremembe
JATA EMONA	1.000 SIT	1 kos	3.197.534	JAMR (ni spremembe)	prosti trg	8.1.2006
KRONA SENIOR ID	1.000 SIT	1 kos	7.316.086	SNOG (ni spremembe)	prosti trg	4.1.2007
GORENJSKI TISK	1.000 SIT	1 kos	963.349	GTKG (ni spremembe)	prosti trg	4.1.2007
MODRA LINIJA HOLDING	1.000 SIT	1 kos	2.192.411	MLHR (ni spremembe)	prosti trg	4.1.2007
JADRAN	1.000 SIT	1 kos	165.302	JASG (ni spremembe)	prosti trg	4.1.2007
INLES	2.000 SIT	1 kos	712.410	IHPG (ni spremembe)	prosti trg	11.1.2007
CINKARNA CELJE	6.000 SIT	1 kos	814.626	CICG (ni spremembe)	prosti trg	12.1.2007
BELINKA	1.000 SIT	1 kos	2.552.270	BELG (ni spremembe)	prosti trg	19.1.2007
NFD HOLDING	1.000 SIT	1 kos	33.159.997	NF2R (ni spremembe)	prosti trg	19.1.2007
GORENJE	1.000 SIT	1 kos	12.200.000	GRVG (ni spremembe)	borzni trg	26.1.2007
GEA	1.000 SIT	1 kos	1.254.960	GSBG (ni spremembe)	prosti trg	26.1.2007
EMONA OBALA	1.000 SIT	1 kos	1.741.456	EOKG (ni spremembe)	borzni trg	2.2.2007
MAKSIMA, DELNIŠKA ID	1.000 SIT	1 kos	7.811.823	MAIR (ni spremembe)	prosti trg	2.2.2007
MERCATA	1.000 SIT	1 kos	2.891.874	MROR (ni spremembe)	prosti trg	2.2.2007
PLAMA-PUR	1.000 SIT	1 kos	686.798	POPG (ni spremembe)	prosti trg	5.2.2007
DZS	1.000 SIT	1 kos	1.437.618	DZS (ni spremembe)	prosti trg	7.2.2007
MERKUR	10.000 SIT	1 kos	1.312.585	MER (ni spremembe)	borzni trg	9.2.2007
ZVON ENA ID	1.000 SIT	1 kos	2.277.577	ZVIR (ni spremembe)	prosti trg	15.2.2007
AKTIVA NALOŽBE	1.000 SIT	1 kos	13.591.508	ATPG (ni spremembe)	prosti trg	22.2.2007
NFD 1 DELNIŠKI INVESTICIJSKI SKLAD	100 SIT	1 kos	160.580.300	NF1N (ni spremembe)	prosti trg	27.2.2007
ISKRA AVTOELEKTRIKA	2.000 SIT	1 kos	1.608.313	IALG (ni spremembe)	borzni trg	5.3.2007
GRAND HOTEL UNION	1.000 SIT	1 kos	1.814.613	GHUG (ni spremembe)	prosti trg	22.3.2007
VIZIJA HOLDING	1.000 SIT	1 kos	277.503	VIHR (ni spremembe)	prosti trg	17.4.2007
VIZIJA HOLDING ENA	1.000 SIT	1 kos	2.129.725	VZPG (ni spremembe)	prosti trg	18.4.2007

F) SEZNAM VREDNOSTNIH PAPIRJEV

F1) DELNICE - PRVA KOTACIJA

	Izdajatelj	Vrsta delnic	Trgovalna koda	Dejavnost	Sestava kapitala	Datum sprejema	Datum začetka trgovanja	Enotni tečaj prvega trgovnega dne	Nom. vred. delnice	Število delnic na organiziranem trgu	Dividenda za leto 2005 *	Datum brez upravičenja do dividende	Naslov izdajatelja	Telefon Faks	Direktor družbe Kontaktne osebe
1	Droga Kolinska, Ljubljana	redne imenske	DRKR	predelava čaja in kave	14.382.915 rednih delnic na ime z nominalo 1.000 SIT	28.9.2005	19.10.2005	11,47 EUR	1.000 SIT	14.382.915	0,28 EUR	3.7.2006	Kolinska ulica 1 1000 Ljubljana	Tel: 01 47 21 695 Faks: 01 47 21 502	Slobodan Vučičević - predsednik uprave, Milena Štular - podpredsednica
2	Gorenje Velenje	redne imenske	GRVG	proizvodnja električnih gospodinjstkih aparatov	12.200.000 rednih kosovnih delnic	30.10.2000 (28.5.98 prosti trg)	10.11.2000 (2.6.1998 prosti trg)	9,51 EUR (8,06 EUR)	1 kos	12.200.000	0,42 EUR	3.7.2006	Partizanska 12 3000 Velenje	Tel: 03 89 91 000 Faks: 03 89 92 760	Franjo Bobinac - predsednik uprave, Mirjana Dimc Perko - članica uprave za fin. in ekonomiko, Silva Globačnik
3	Intereuropa Koper	redne imenske	IEKG	mednarodna špedicija, pomorska agencija in mednarodni cestni tovorni promet	7.902.413 rednih kosovnih imenskih delnic	24.12.1997	12.1.1998	11,32 EUR	1 kos	7.902.413	1,04 EUR	10.7.2006	Vojkovo nabrežje 32 6000 Koper	Tel: 05 664 10 00 Faks: 05 664 26 74	mag. Andrej Lovšin - predsednik uprave Matej Okretič - sektor za finance
4	Krika tovarna zdravil Novo mesto	redne imenske	KRKG	proizvodnja farmacevtskih preparatov	3.542.612 rednih delnic na ime po 4.000 SIT	14.10.1997 (24.1.97 prosti trg)	4.11.1997 (10.2.97 prosti trg)	114,79 EUR (147,94 EUR)	4.000 SIT	3.542.612	6,89 EUR	10.7.2006	Šmarješka c. 6 8501 Novo mesto	Tel: 07 33 12 111 Faks: 07 33 21 537	Jože Colarič - generalni direktor Mihaela Korent - služba za planiranje in poslovne informacije
5	Luka Koper	redne imenske	LKPG	prekladanje, skladiščenje in druge pristaniške storitve	7.140.000 navadnih delnic in 6.860.000 prednostnih participativnih delnic z omejeno glasovalno pravico z nominalo 1.000 SIT	1.10.1996	20.11.1996	14,30 EUR	1.000 SIT	7.140.000	1,08 EUR	23.8.2006	Vojkovo nabrežje 38 6000 Koper	Tel: 05 665 69 56 Faks: 05 639 80 40	Robert Časar - predsednik uprave mag. Marjan Babič - namestnik predsednika Karlo Rolih
6	Poslovni sistem Mercator	redne imenske	MELR	trgovina, agroživilska industrija, kmetijstvo in gostinska dejavnost	3.765.361 rednih delnic na ime z nominalo 10.000 SIT	10.12.1997 (27.3.96 prosti trg)	22.12.1997 (4.4.96 prosti trg)	23,03 EUR (21,19 EUR)	10.000 SIT	3.765.361	2,50 EUR	19.5.2006	Dunajska cesta 107 1000 Ljubljana	Tel: 01 560 10 00 Faks: 01 568 21 00	Žiga Debeljak - predsednik uprave
7	Merkur, Naklo	redne imenske	MER	trgovina na debelo in drobno s kovinskimi proizvodi, inštalacijskim materialom, napravami za ogrevanje	1.312.585 rednih kosovnih delnic na ime	19.11.1998	30.11.1998	95,75 EUR	1 kos	1.312.585	3,13 EUR	6.7.2006	Cesta na Okroglo 7 4202 Naklo	Tel: 04 25 88 000 Faks: 04 25 88 805	Bine Kordež - predsednik uprave Ana Hostnik - direktorica ekonomske analitičnega področja
8	Petrol Ljubljana	redne imenske	PETG	prodaja naftnih derivatov	2.086.301 rednih imenskih delnic z nominalo 6.000 SIT	18.3.1997	5.5.1997	96,48 EUR	6.000 SIT	2.086.301	4,17 EUR	11.5.2006	Dunajska 50 1000 Ljubljana	Tel: 01 47 14 102 Faks: 01 47 14 158	Marko Kryžanowski - predsednik uprave Toni Balažič, direktor Sektorja marketinške raziskave, komunikacije in razvoj

* Vrednost dividende je preračunana na podlagi paritetnega tečaja Banke Slovenije (1 EUR = 239,6400 SIT)

F2) DELNICE - BORZNA KOTACIJA

	Izdajatelj	Vrsta delnic	Trgovalna koda	Dejavnost	Sestava kapitala	Datum sprejema	Datum začetka trgovanja	Enotni tečaj prvega trgovalnega dne	Nom. vred. delnice	Število delnic na organiziranem trgu	Dividenda za leto 2005 *	Datum brez upravičenja do dividende	Naslov izdajatelja	Telefon Faks	Direktor družbe Kontaktne osebe
1	ACH, Ljubljana	redne imenske	ACLG	dejavnost holdingov	2.886.877 rednih delnic na ime z nominalno 1.000 SIT	9.1.2006	24.1.2006	26,55 EUR	1.000 SIT	2.886.877	1,17 EUR	25.4.2006	Baragova 5, 1000 Ljubljana	Tel: 01 58 83 101 Faks: 01 58 83 150	mag. Herman Rigelnik - generalni direktor Vlasta Grjol - svetovalka za posebne finančne posle
2	Aerodrom, Ljubljana	redne imenske	AELG	letališke storitve	1.936.229 rednih kosovnih delnic na ime in 1.860.298 prednostnih participativnih kosovnih delnic z omejeno glasovalno pravico	15.9.1997	8.10.1997	11,98 EUR	1 kos	1.936.229	1,11 EUR	23.6.2006	Zg. Brnik 130a 4210 Brnik	Tel: 04 20 61 000 Faks: 04 20 21 220	Vinko Može - predsednik uprave Marina Zupanc - direktorica fin.sektorja
3	Comet, Zreče	redne imenske	CHZG	proizvodnja umetnih brusilnih sredstev in druge tehnične keramike	1.700.688 navadnih kosovnih delnic na ime	22.10.1998	2.11.1998	8,10 EUR	1 kos	1.700.688	0,42 EUR	24.8.2006	Tovarniška 5 3214 Zreče	Tel: 03 75 75 000 Faks: 03 75 75 100	Aleš Mikeln - predsednik uprave Vladka Šolar - pomočnica za področje financ in ekonomike Zdravko Ivačić - poslovni sekretar
4	Delo, Ljubljana	redne imenske	DELR	založništvo, izdajanje časopisov	667.464 rednih imenskih kosovnih delnic	17.12.1998	13.1.1999	40,47 EUR	1 kos	667.464	1,25 EUR	1.9.2006	Dunajska 5 1000 Ljubljana	Tel: 01 47 37 400 Faks: 01 47 37 406	Daniilo Slivnik - predsednik uprave mag. Mitja Pleterski - član uprave
5	Delo Prodaja, Ljubljana	redne imenske	DPRG	prodaja in distribucija časopisov	593.549 rednih kosovnih delnic na ime	25.1.2001	12.2.2001	71,68 EUR	1 kos	593.549	0,65 EUR	23.6.2006	Dunajska 5 1000 Ljubljana	Tel: 01 47 38 600 Faks: 01 473 86 04	Marjan Božnik - predsednik uprave Biserka Božičnik Križanec - kadrovske pravni sektor
6	Emona Obala, Koper	redne imenske	EOKG	trgovina z živilskimi in neživilskimi proizvodi na drobno in na debelo	1.741.456 rednih kosovnih delnic na ime z nominalno vrednostjo	16.12.1997 (24.4.97 prosti trg)	7.1.1998 (28.4.97 prosti trg)	14,46 EUR (15,56 EUR)	1 kos	1.741.456			Pristaniška 12 6000 Koper	Tel: 05 665 31 00 Faks: 05 665 31 17	Tatjana Vošinek Pucer - predsednica uprave Samo Faganelli - strokovni sodelavec
7	Etol, Celje	redne imenske	ETOG	predelava arom in eteričnih olj	254.619 navadnih imenskih kosovnih delnic	21.11.1996	21.2.1997	96,51 EUR	1 kos	254.619	6,18 EUR	16.6.2006	Škofja vas 39 3000 Celje	Tel: 03 42 77 100 Faks: 03 42 77 118	Ivan Ferme - generalni direktor Brigita Čoki - vodja financ in računovodstva
8	Geodetski zavod Slovenije	redne imenske	GZRG	izmera in kartiranje zemljišč	379.820 rednih delnic na ime z nominalno vrednostjo 1.000 SIT	14.12.2000	8.1.2001	5,20 EUR	1.000 SIT	379.820	0,38 EUR	16.6.2006	Zemljemerska 12 1000 Ljubljana	Tel: 01 300 86 00 Faks: 01 23 10 434	Rudi Zavri - direktor Rade Vučkovič - direktor sektorja služb zavoda
9	Iskra Avtoelektrika	redne imenske	IALG	proizvodnja električne opreme za stroje in vozila	1.608.313 rednih kosovnih delnic na ime	28.9.2006 (20.10.2004 prosti trg)	12.10.2006 (26.10.2004 prosti trg)	40,06 EUR (38,81 EUR)	1 kos	1.608.313	0,92 EUR	30.10.2006	Polje 15 5290 Šempeter pri Gorici	Tel: 05 33 93 294 Faks: 05 33 93 801	Aleš Nemeč - predsednik uprave Darjo Stepančič - direktor direkcije financ
10	Istrabenz Koper	redne imenske	ITBG	upravljanje holding družb	5.180.000 navadnih imenskih kosovnih delnic	30.5.1997 (21.1.97 prosti trg)	16.6.1997 (3.2.97 prosti trg)	15,88 EUR (19,79 EUR)	1 kos	5.180.000	0,58 EUR	29.8.2006	Ulica Zore Perello Godina 2 6000 Koper	Tel: 05 662 15 00 Faks: 05 662 15 15	Igor Bavčar - generalni direktor Cvetka Erzetič - stiki z javnostmi Aldo Gabrijel - član uprave

F2) DELNICE - BORZNA KOTACIJA

	Izdajatelj	Vrsta delnic	Trgovalna koda	Dejavnost	Sestava kapitala	Datum sprejema	Datum začetka trgovanja	Enotni tečaj prvega trgovalnega dne	Nom. vred. delnice	Število delnic na organiziranem trgu	Dividenda za leto 2005 *	Datum brez upravičenja do dividende	Naslov izdajatelja	Telefon Faks	Direktor družbe Kontaktne osebe
11	Kompas MTS	redne imenske	MTSG	trgovsko turistična dejavnost	594.508 navadnih imenskih kosovnih delnic	24.11.2000	8.12.2000	5,96 EUR	1 kos	594.508			Pražakova 4 1000 Ljubljana	Tel: 01 23 44 100 Faks: 01 56 88 270	Aleksander Jereb - direktor
12	Mlinotest Ajdovščina	redne imenske	MAJG	živilska industrija	2.389.177 rednih kosovnih delnic na ime	6.3.2000	3.4.2000	5,20 EUR	1 kos	2.389.177	0,22 EUR	23.6.2006	Tovarniška 14 5270 Ajdovščina	Tel: 05 364 45 00 Faks: 05 364 46 14	David Nabergoj - predsednik uprave
13	Nika investiranje in razvoj Brežice	redne prinosniške	NIKN	finančne storitve	189.876 rednih delnic na ime z nominalo 1.000 SIT	4.6.1991	4.6.1991	1.755,00 SIT	1.000 SIT	189.876			Trg izgnancev 1a 8250 Brežice	Tel: 07 49 62 236 01 432 41 16 Faks: 07 69 62 852 01 433 11 55	Branko Šušterič - direktor
14	Pivovarna Laško	redne imenske	PILR	proizvodnja in prodaja piva	8.578.391 rednih imenskih delnic z nominalo 1 kos	13.1.2000	1.2.2000	28,37 EUR	1 kos	8.578.391	0,25 EUR	20.6.2006	Trubarjeva 28 3270 Laško	Tel: 03 734 80 00 Faks: 03 57 31 637	Boško Šrot - direktor Dragica Čepin - vodja službe računovodstva
15	Probanka, Maribor	prednostne imenske	PRBP	banka	2.133.214 navadnih imenskih kosovnih delnic PRBR in 400.000 prednostnih imenskih kosovnih delnic PRBP	30.3.1993	30.3.1993	118,14 EUR	1 kos	396.235	1,34 EUR	8.6.2006	Svetozarevska 12 2000 Maribor	Tel: 02 25 20 500 Faks: 02 25 20 559	Romana Pajenk - generalna direktorica Tina Murn - stiki z javnostmi
16	Salus Ljubljana	redne prinosniške	SALR	trgovina na debelo s farmacevtskimi, medicinskimi in drugimi proizvodi	135.000 prinosniških razreda B z nominalo 1.000 SIT	16.1.1992	16.1.1992	32,31 EUR	1.000 SIT	134.980	20,86 EUR	15.5.2006	Mašera Spasičeva 10 1000 Ljubljana	Tel: 01 589 91 42 Faks: 01 568 10 22	Marko Rupret - direktor
17	Sava, Kranj	redne imenske	SAVA	gumarska in kemična industrija	2.006.987 rednih delnic z nominalo 10.000 SIT	13.12.1999	6.1.2000	165,54 EUR	10.000 SIT	2.006.987	2,67 EUR	1.6.2006	Škofjeloška c.6 4502 Kranj	Tel: 04 206 5000 Faks: 04 206 6446	Janez Bohorič - predsednik uprave Miha Dolinar
18	Telekom Slovenije	redne imenske	TLSG	telekomunikacije	6.535.478 rednih delnic z nominalo 1 kos	18.9.2006	2.10.2006	296,29 EUR	1 kos	6.535.478	5,27 EUR	30.6.2006	Cigaletova 15 1000 Ljubljana	Tel: 01 234 10 00 Fax: 01 231 47 36	mag. Bojan Dremelj, dr. predsednik uprave Filip Ogris-Martič, član uprave
19	Terme Čatež	redne imenske	TCRG	medicinska rehabilitacija in turizem	597.916 delnic po 6.000 SIT	7.6.1993	26.8.1993	1.156,61 SIT	6.000 SIT	597.916	4,38 EUR	17.7.2006	Topliška c. 35 8250 Brežice	Tel: 07 49 35 910 Faks: 07 49 62 721	Mladen Kučič - generalni direktor Zvone Krulc - pomočnik direktorja
20	Žito, Ljubljana	redne imenske	ZTOG	prehrambena industrija	355.792 rednih kosovnih delnic na ime	3.3.2000	20.3.2000	101,96 EUR	1 kos	355.792	3,84 EUR	14.8.2006	Šmartinska cesta 154 1000 Ljubljana	Tel: 01 54 01 373 Faks: 01 540 41 75	Iztok Bričl - predsednik uprave Bojan Štravs - vodja finančno računovodske službe

* Vrednost dividende je preračunana na podlagi paritetnega tečaja Banke Slovenije (1 EUR = 239.6400 SIT)

F3) DELNICE - PROSTI TRG

	Izdajatelj	Trgovalna koda	Vrsta delnic	Datum sprejema	Datum začetka trgovanja	Dejavnost	Sestava kapitala	Enotni tečaj prvega trgovalnega dne (v SIT)	Nom. vred. delnice	Dividenda za leto 2005 *	Datum brez upravičenja do dividende	Št. delnic na organiziranem trgu	Naslov izdajatelja	Telefon Faks	Direktor družbe Kontaktne osebe
1	AKTIVA NALOŽBE, LJUBLJANA	ATPG	redne imenske	26.2.2004	27.2.2004	investiranje in upravljanje naložb	13.591.508 rednih delnic	891,37	1 kos			13.591.508	Dunajska 156 1000 Ljubljana	Tel: 01 560 46 71 Faks: 01 560 46 77	Tadej Počivavšek - direktor
2	Alpetour potovalna agencija, Kranj	APAG	redne imenske	21.7.2000	2.8.2000	prevoz potnikov v cestnem potniškem prometu	385.831 rednih kosovnih delnic na ime	1.000,00	1 kos	0,48 EUR	5.7.2006	374.340	Mirka Vadnova 8 4000 Kranj	Tel: 04 201 20 11 Faks: 04 20 13 101	Ivanka Zupančič Gaber - predsednica uprave
3	ALPOS, Ljubljana	APOG	redne imenske	29.3.2006	10.4.2006	industrija kovinskih izdelkov in opreme	144.913 rednih delnic na ime z nominalo 10.000 SIT	10.000,00	10.000 SIT			144.913	Cesta Leona Dobrotiška 2 1000 Ljubljana	Tel: 03 746 31 03 Faks: 03 746 32 40	Mirjan Bevc - predsednik uprave, generalni direktor
4	Belinka holding Ljubljana	BELG	redne imenske	5.10.2000	19.10.2000	upravljanje družb	2.552.270 rednih kosovnih delnic	2.200,00	1 kos	0,75 EUR	7.6.2006	2.552.270	Zasavska cesta 95 1000 Ljubljana	Tel: 01 588 62 99 Faks: 01 588 63 03	mag. Silvo Svete - direktor
5	Center Naložbe	IFHR	redne imenske	19.7.2004	22.7.2004	dejavnost holdingov	3.777.004 rednih delnic z nominalo 1 kos	618,87	1 kos			3.777.004	Vita Kraigherja 5 2000 Maribor	Tel: 02 229 20 80 Faks: 02 229 27 96	Drago Naberšnik - direktor
6	Cetis, Celje	CETG	redne imenske	27.2.1997	10.3.1997	proizvodnja grafičnih potrebščin in papirja	200.000 rednih delnic z nominalo 1 kos	8.821,17	1 kos			200.000	Čopova 24 3000 Celje	Tel: 03 42 78 500 Faks: 03 42 78 817	Simona Potočnik - glavna direktorica Miro Zakrajšek
7	Cinkarna, Celje	CICG	redne imenske	27.2.1998	6.3.1998	proizvodnja kemikalij in predelava cinka	814.626 rednih kosovnih delnic	6.300,00	1 kos	2,71 EUR	16.5.2006	814.626	Kidričeva 26 3000 Celje	Tel: 03 42 76 000 Faks: 03 42 76 106	Tomaž Benčina - predsednik uprave Marija Kolarič
8	DZS, Ljubljana	DZS	redne imenske	7.5.1999	12.5.1999	založništvo in trgovina	1.437.618 rednih kosovnih delnic	2.141,02	1 kos	0,67 EUR	1.6.2006	1.437.618	Dalmatinova ulica 2 1000 Ljubljana	Tel: 01 306 97 00 Faks: 01 306 97 77	Bojan Petan - predsednik uprave
9	ELMO Ljubljana	IELG	redne imenske	16.2.2001	22.2.2001	elektroinstalacije	708.000 rednih kosovnih delnic	266,00	1 kos			708.000	Vojkova 58 1000 Ljubljana	Tel: 01 568 21 71 Faks: 01 436 76 66	Majda Andoljšek - v.d. direktorja
10	ETRA 33, LJUBLJANA	ETRG	redne imenske	4.11.2002	7.11.2002	proizvodnja elektromotorjev, generatorjev in transformatorjev	45.423 rednih kosovnih delnic	25.000,00	1 kos	20,86 EUR	7.7.2006	45.423	Štandrova 10 1000 Ljubljana	Tel: 01 530 28 00 Faks: 01 530 28 30	Janez Erjavec - direktor
11	Fond invest	MHLG	redne imenske	30.1.2001	9.2.2001	upravljanje holding družb	595.241 rednih imenskih kosovnih delnic	249,69	1 kos			595.241	Železna cesta 14 1000 Ljubljana	Tel: 01 234 01 50 Faks: 01 234 01 86	Igor Koščak - predsednik uprave
12	Gea College, Ljubljana	GEAL	redne	5.1.1995	5.1.1995	izobraževanje in usposabljanje podjetnikov	248.200 rednih delnic z nominalo 1.000 SIT	2.500,00	1.000 SIT			248.200	WTC, Dunajska 156 1000 Ljubljana	Tel: 01 568 70 02 Faks: 01 568 82 13	Andrej Baričič - predsednik uprave
13	Gea tovarna olja, Slovenska Bistrica	GSBG	redne imenske	22.7.1996	30.7.1996	proizvodnja rastlinskih olj in masti	1.254.960 rednih kosovnih delnic	1.100,00	1 kos			1.254.960	Trg svobode 30 2310 Slovenska Bistrica	Tel: 02 843 26 10 Faks: 02 84 32 613	Leopold Turnšek - direktor Milka Likl - vodja SFR
14	Gorenjski tisk, Kranj	GTKG	redne imenske	11.9.1996	19.9.1996	grafična dejavnost	963.349 rednih kosovnih delnic	900,00	1 kos	0,17 EUR	30.8.2006	963.349	Mirka Vadnova 6 4000 Kranj	Tel: 04 201 63 00 Faks: 04 20 16 301	Kristina Kobal - direktorica Marta Vehovec
15	Goriške opekarne, Renče	GORG	redne imenske	2.3.1999	8.3.1999	proizvodnja vseh vrst opečnih izdelkov iz gline	523.634 rednih delnic z nominalo 1.000 SIT	1.715,00	1.000 SIT			523.634	Merljaki 7 5292 Renče	Tel: 05 39 85 200 Faks: 05 30 13 251	Jože Stibilj - direktor
16	Grand hotel Union, Ljubljana	GHUG	redne imenske	29.12.1999	5.1.2000	opravljanje hotelskih storitev, predvsem nastanitve in prehrane gostov	1.814.613 rednih kosovnih delnic	2.136,10	1 kos	0,70 EUR	29.6.2006	1.814.613	Miklošičeva 1 1000 Ljubljana	Tel: 01 30 81 986 Faks: 01 42 32 361	Bogdan Lipovšek - direktor

F3) DELNICE - PROSTI TRG

	Izdajatelj	Trgovalna koda	Vrsta delnic	Datum sprejema	Datum začetka trgovanja	Dejavnost	Sestava kapitala	Enotni tečaj prvega trgovalega dne (v SIT)	Nom. vred. delnice	Dividenda za leto 2005 *	Datum brez upravičenja do dividende	Št. delnic na organiziranem trgu	Naslov izdajatelja	Telefon Faks	Direktor družbe Kontaktne osebe
17	Helios, Domžale	HDOG	redne imenske	11.9.1996	19.9.1996	posredništvo pri prodaji goriv, rud, kovin in tehničnih kemikalij	219.861 rednih delnic na ime z nominalno 10.000 SIT	9.116,19	10.000 SIT	12,18 EUR	12.6.2006	219.861	Količevo 2 1230 Domžale	Tel: 01 721 3007 Faks: 01 722 4040	Uroš Slavinec - direktor Marko Vresk
18	Hidrotehnik Ljubljana	VHLG	redne imenske	30.6.1999	5.7.1999	varstvo pred vodno škodo ter nizke gradnje	384.472 rednih kosovnih delnic na ime	650,00	1 kos	0,21 EUR	7.8.2006	384.472	Slovenčeva 97 1000 Ljubljana	Tel: 01 568 4420 Faks: 01 53 41 513	Andrej Bukovec - direktor
19	HGRAM HOLDING	ST1R	redne imenske	26.1.2004	27.1.2004	dejavnost holdingov	4.346.667 rednih delnic	354,19	1 kos			4.346.667	Vilharjeva 29 1000 Ljubljana	Tel: 01 306 55 66 Faks: 01 306 55 70	Sašo Tanko - direktor
20	Infond holding	IFFR	redne imenske	18.9.2002	23.9.2002	dejavnost holdingov	16.833.414 rednih delnic z nominalno 1 kos	676,25	1 kos			16.833.414	Titova cesta 2a 2000 Maribor	Tel: 02 250 40 00 Faks: 02 250 40 01	Matjaž Rutar - direktor
21	Inles, Ribnica	IHPG	redne imenske	5.10.1999	8.10.1999	proizvodnja stavbnega pohištva	712.410 rednih kosovnih delnic	501,00	1 kos			712.410	Kolodvorska 22 1310 Ribnica	Tel: 01 837 71 00 Faks: 01 83 77 333	Andrej Mate - predsednik uprave
22	Intertrade ITA Ljubljana	INRG	redne imenske	9.10.1997	20.10.1997	zastopanje tujih firm s področja strojne opreme	69.531 rednih delnic na ime z nominalno 10.000 SIT	44.500,00	10.000 SIT	1,67 EUR	2.8.2006	69.531	Tomšičeva 3 1000 Ljubljana	Tel: 01 425 1025 Faks: 01 425 3189	Andraž Prelesnik - direktor Danijela Knapič
23	Jadran, Sežana	JASG	redne imenske	13.9.1996	23.9.1996	zunanja trgovina z neživilskim blagom	165.302 rednih kosovnih delnic na ime	650,00	1 kos	0,17 EUR	29.6.2006	165.302	Partizanska 69 6210 Sežana	Tel: 05 739 1200 Faks: 05 73 91 450	Anton Zobec - direktor Mirjam Mesar
24	Jata Emona	JAMR	redne imenske	10.1.2002	15.1.2002	proizvodnja, trgovina in storitve	3.197.534 rednih kosovnih delnic	570,00	1 kos	0,16 EUR	13.7.2006	3.197.534	Agrokombinatska 84 1000 Ljubljana	Tel: 01 528 1913 Faks: 01 528 1526	Stojan Hergouth - predsednik uprave
25	Javor, Pivka	JPIG	redne imenske	26.10.2000	13.11.2000	proizvodnja furnirja, vezanega in slojastega lesa, vlaknenih in drugih plošč	1.194.700 rednih delnic na ime z nominalno 1.000 SIT	500,00	1.000 SIT			1.194.700	Kolodvorska 9a 6257 Pivka	Tel: 05 7210 210 Faks: 05 7210 215	Peter Tomšič - predsednik uprave
26	Jelen, Slovenske Konjice	JESG	redne imenske	24.11.1999	29.11.1999	prodaja gostinskih storitev ter nočitvenih zmogljivosti	67.798 rednih delnic na ime z nominalno 1.000 SIT	922,50	1.000 SIT			67.798	Mestni trg 2 3210 Slovenske Konjice	Tel: 03 575 42 02 Faks: 03 759 0942	Barbara Vrečko Klančnik - predsednica uprave
27	Juteks, Žalec	JTKG	redne imenske	29.10.1999	2.11.1999	proizvodnja talnih oblog na različnih podlagah	641.432 rednih delnic na ime z nominalno 1.000 SIT	1.670,00	1.000 SIT	4,17 EUR	22.5.2006	641.432	Ložnica 53a 3310 Žalec	Tel: 03 712 07 00 Faks: 03 712 07 55	Milivoj Dolar - direktor
28	KD Group	SKDR	redne imenske	12.12.2000	21.12.2000	upravljanje holding družb	186.436 rednih imenskih delnic po 1 kos	10.000,00	1 kos	4,17 EUR	31.8.2006	186.436	Celovška 206 1000 Ljubljana	Tel: 01 583 07 00 Faks: 01 518 32 24 01 518 41 00	Matjaž Gantar - predsednik uprave Moja Ribič
29	KD Holding	KDHP	prednostne participativne	12.7.2001	18.7.2001	upravljanje holding družb	2.675.640 rednih delnic na ime z nominalno 1 kos in 266.413 prednostnih participativnih imenskih delnic z nominalno 1 kos	5.810,47	1 kos	1,67 EUR	31.8.2006	266.413	Celovška 206, 1000 Ljubljana	Tel: 01 583 07 00 Faks: 01 518 41 00	Matjaž Gantar - direktor
30	KD Holding	KDHR	redne imenske	31.1.2001	5.2.2001	upravljanje holding družb	2.675.640 rednih delnic na ime z nominalno 1 kos in 266.413 prednostnih participativnih imenskih delnic z nominalno 1 kos	6.560,43	1 kos			2.675.640	Celovška 206 1000 Ljubljana	Tel: 01 583 07 00 Faks: 01 518 41 00	Matjaž Gantar - direktor

F3) DELNICE - PROSTI TRG

Izdajatelj	Trgovalna koda	Vrsta delnic	Datum sprejema	Datum začetka trgovanja	Dejavnost	Sestava kapitala	Enotni tečaj prvega trgovnega dne (v SIT)	Nom. vred. delnice	Dividenda za leto 2005 *	Datum brez upravičenja do dividende	Št. delnic na organiziranem trgu	Naslov izdajatelja	Telefon Faks	Direktor družbe Kontaktne osebe
31 Košaki TMI Maribor	TKMG	redne imenske	7.10.1999	11.10.1999	predelava mesa in proizvodnja mesnih izdelkov	43.236 rednih delnic na ime z nominalo 10.000 SIT	4.000,00	10.000 SIT			43.236	Oreško nabrežje 1 2000 Maribor	Tel: 02 23 52 200 Faks: 02 23 52 251	Bojan Rus - direktor
32 Krona Holding	KRHR	redne imenske	6.5.2002	9.5.2002	dejavnost holdingov	1.287.121 rednih delnic z nominalo 1 kos	370,00	1 kos			1.287.121	Štefanova 13 a 1000 Ljubljana	Tel: 01 24 14 174 Fax: 01 24 14 168	Marko Vavpetič - direktor
33 Lesnina, Ljubljana	MILG	redne imenske	16.1.2002	25.1.2002	trgovina s pohištvo	76.495 rednih delnic na ime z nominalo 38.000 SIT	60.000,00	38.000 SIT	16,69 EUR	17.7.2006	76.495	Cesta na Bokalce 40 Ljubljana	Tel: 01 241 21 02 Fax: 01 241 22 64	Bojan Papič - direktor
34 Lip, Bled	LLBG	redne imenske	7.1.2000	12.1.2000	predelava lesa in izvedba končnih lesnih izdelkov	1.942.454 rednih delnic na ime z nominalo 1.000 SIT	705,00	1.000 SIT	0,13 EUR	30.6.2006	1.942.454	Rečiška cesta 61A 4260 Bled	Tel: 04 57 95 000 Faks: 04 57 41 202	Alojz Burja - predsednik uprave
35 Liz inženiring Ljubljana	LIZG	redne imenske	8.3.1999	11.3.1999	izvajanje svetovalnega inženiringa pri gradnji objektov	123.846 rednih delnic na ime z nominalo 1.000 SIT	650,00	1.000 SIT			123.846	Vurnikova 2 1000 Ljubljana	Tel: 01 432 42 47 Faks: 01 231 92 45	Janez Štular - direktor Olga Urbanc
36 M1	MR1R	redne imenske	4.8.2004	4.8.2004	dejavnost holdingov	2.681.638 rednih kosovnih delnic na ime	400,00	1 kos			2.681.638	Kotnikova ulica 25 1000 Ljubljana	Tel: 01 473 44 37	Rolando Krajnik - direktor
37 MAKSIMA HOLDING	MAHR	redne imenske	28.4.2003	6.5.2003	dejavnost holdingov	6.399.850 rednih delnic na ime z nominalo 1.000 SIT	582,54	1.000 SIT			6.399.850	Trg republike 3 1000 Ljubljana	Tel: 01 20 04 724	Milan Marinič - direktor družbe
38 MAKSIMA INVEST	MKIR	redne imenske	26.10.2004	26.10.2004	dejavnost holdingov	7.451.949 rednih kosovnih delnic	504,62	1 kos			7.451.949	Trdinova 4 1000 Ljubljana	Tel: 01 434 10 13 Faks: 01 431 11 09	Milan Ževart - direktor
39 Marina Portorož	MAPG	redne imenske	11.9.1996	19.9.1996	navtične in gostinske storitve	313.932 rednih delnic na ime z nominalo 2.000 SIT	6.319,65	2.000 SIT	2,39 EUR	25.8.2006	313.932	Cesta solinarjev 8 6320 Portorož	Tel: 05 676 1200 Faks: 05 676 1510	Enes Lojo - direktor Irena Kastelic
40 Medvešek Pušnik Borzno posredniška hiša	MPLR	redne imenske	1.12.1997	12.12.1997	upravljanje s finančnim premoženjem strank, trgovanje in posredovanje	80.000 rednih imenskih kosovnih delnic	3.000,00	1 kos	2,75 EUR	7.6.2006	80.000	Ulica Gradnikove brigade 11 1000 Ljubljana	Tel: 01 586 4450 Faks: 01 586 4451	Bogdan Pušnik - generalni direktor
41 Melamin Kočevje	MKOG	redne imenske	13.9.1996	23.9.1996	lesna, kemična in obutvena industrija ter trgovina	349.913 rednih delnic na ime z nominalo 1.000 SIT	1.100,00	1.000 SIT			349.913	Tomšičeva 9 1330 Kočevje	Tel: 01 8959 300 Faks: 01 895 0334	Srečko Štefanič - direktor Tomo Jarni
42 Mercata	MR0R	redne imenske	27.7.2004	27.7.2004	dejavnost holdingov	2.891.874 rednih kosovnih delnic na ime	390,00	1 kos			2.891.874	Železna cest a18 1000 Ljubljana	Tel: 01 473 44 37 Faks: 01 473 44 80	Vinko Berginc - direktor
43 Mesna industrija primorske	MIPG	redne imenske	13.6.2000	19.6.2000	predelava mesa ter trgovina na debelo in drobno z živilskimi proizvodi	1.478.742 rednih delnic na ime z nominalo 1.000 SIT	890,00	1.000 SIT			1.478.742	Panovška 1 5000 Nova Gorica	Tel: 05 330 41 00 Faks: 05 3027668	Vojteh Volk - predsednik uprave

F3) DELNICE - PROSTI TRG

	Izdajatelj	Trgovalna koda	Vrsta delnic	Datum sprejema	Datum začetka trgovanja	Dejavnost	Sestava kapitala	Enotni tečaj prvega trgovalega dne (v SIT)	Nom. vred. delnice	Dividenda za leto 2005 *	Datum brez upravičenja do dividende	Št. delnic na organiziranem trgu	Naslov izdajatelja	Telefon Faks	Direktor družbe Kontaktne osebe
44	Mitol, Sežana	MISG	redne imenske	5.5.1997	15.5.1997	proizvodnja in prodaja lepil in sintetičnih smol	687.627 rednih kosovnih delnic na ime	2.321,81	1 kos	0,50 EUR	10.7.2006	687.627	Partizanska 78 6210 Sežana	Tel: 05 731 23 00 Faks: 05 731 23 91	Marjan Mateta - direktor Katja Žvab
45	MKT PRINT, Ljubljana	MKTG	redne imenske	7.10.1999	11.10.1999	tiskarstvo in z njim povezane storitve, založništvo in trgovina	103.954 rednih delnic na ime z nominalno 10.000 SIT	3.210,00	10.000 SIT			103.954	Dunajska 123 1000 Ljubljana	Tel: 01 53 41 675 Faks: 01 53 41 689	dr. Andrej Kropce - predsednik uprave
46	Modra linija holding	MLHR	redne imenske	15.11.2002	20.11.2002	finančno posredništvo	2.192.411 rednih kosovnih delnic na ime	421,11	1 kos			2.192.411	Pristaniška ulica 12 6000 Koper	Tel: 05 66 33 150 Faks: 05 66 33 120	Žarko Ždralič - direktor
47	Nama, Ljubljana	NALN	redne imenske	30.4.2004	30.4.2004	trgovina na drobno in oddajanje poslovnih prostorov	953.795 rednih delnic na ime z nominalno 10.000 SIT	1.200,00	1.000 SIT	0,93 EUR	29.5.2006	953.795	Tomšičeva 1 1000 Ljubljana	Tel: 01 425 8300 Faks: 01 253 4642	Bernarda Trebušak - generalna direktorica
48	NFD HOLDING	NF2R	redne imenske	9.12.2003	10.12.2003	druga finančno posredništvo	33.159.997 rednih kosovnih delnic	664,28	1 kos			33.159.997	Trdinova 4 1000 Ljubljana	Tel: 01 434 10 00 Faks: 01 431 11 09	Zoran Boškovič - direktor
49	Niko Železniki	NKPG	redne imenske	14.9.1999	17.9.1999	izdelava pisarniškega pribora, industrijskih sponk, elektromagnetov ter drugih kovinskih mehanizmov	35.875 rednih delnic na ime z nominalno 10.000 SIT	20.000,00	10.000 SIT	4,38 EUR	13.7.2006	35.875	Otoki 16 4228 Železniki	Tel: 04 51 17 700 Faks: 04 51 17 712	Valentina Nastran - direktor
50	Plama-pur Podgrad	POPG	redne imenske	1.12.1999	6.12.1999	proizvodnja in predelava poliuretanskih pen	686.798 rednih kosovnih delnic na ime	2.806,20	1 kos	0,42 EUR	21.4.2006	686.798	Podgrad 17 6244 Podgrad	Tel: 05 71 49 100 Faks: 05 71 49 299	Radoš Gregorič - predsednik uprave
51	PRVA POKOJNINSKA DRUŽBA	PPDG	prednostne neglasovalne imenske kumulativne	7.7.2005	20.7.2005	dejavnost pokojninskih skladov	194.565 delnic razreda A in 170.000 prednostnih delnic razreda B z nominalno 10.000 SIT	20.000,00	10.000 SIT	3,54 EUR	12.5.2006	170.000	Železna cesta 18 1000 Ljubljana	Tel: 01 234 58 00 Faks: 01 436 12 15	dr. Alenka Žnidaršič Kranjc - predsednica uprave
52	Rekreacijsko turistični center Kravvec	RKRG	redne imenske	7.10.1997	17.10.1997	prevoz potnikov, blaga in različnih tovarov z žičnicami	1.155.734 rednih delnic na ime z nominalno 2.000 SIT	4.300,00	2.000 SIT			1.155.734	Grad 76 4207 Cerklje na Gorenjskem	Tel: 04 252 59 30 Faks: 04 252 59 31	Srečko Retuznik - direktor Marta Bergant
53	Sijaj Hrastnik	SIHG	redne imenske	4.10.1999	7.10.1999	proizvodnja dekorativne razsvetljave in dekorativnih kovinskih izdelkov	26.880 rednih imenskih delnic z nominalno 10.000 SIT	2.500,00	10.000 SIT			26.880	Pot Vitka Pavliča 9 1430 Hrastnik	Tel: 03 564 4108 Faks: 03 56 42 533	Matjaž Kovačič - direktor
54	Slovenijales Ljubljana	SLLG	redne imenske	24.4.1996	8.5.1996	posredovanje blaga in storitev v mednarodni trgovini, maloprodaja in veleprodaja	273.604 rednih imenskih delnic po 1 kos	2.442,95	1 kos	2,09 EUR	1.9.2006	273.377	Dunajska cesta 22 1000 Ljubljana	Tel: 01 232 2469 Faks: 01 431 4145	Žiga Jelenec - direktor Djordja Kobal
55	Tekstina, Ajdovščina	TEAG	redne imenske	31.1.1997	12.2.1997	proizvodnja preje, tkanje in oplemenjenje tekstilij ter izdelava konfekcije	1.127.293 rednih imenskih delnic po 1.000 SIT	300,00	1.000 SIT			1.127.293	Tovarniška 15 5270 Ajdovščina	Tel: 05 369 2000 Faks: 05 369 2203	Simeon Špruk - direktor Ivica Koren - vodja fin.oddelka
56	Terme Dobrna	ZDDG	redne imenske	30.6.1999	5.7.1999	medicinska dejavnost ter turistične, hotelske in gostinske ustuge	692.542 rednih imenskih delnic po 1.000 SIT	550,00	1.000 SIT			692.542	Dobrna 50 3204 Dobrna	Tel: 03 780 8000 Faks: 03 577 8330	Janez Mlakar - direktor Duško Presekar Erik Heiligstein
57	Tosama Domžale	TODG	redne imenske	5.9.1996	13.9.1996	proizvodnja preje, tekstilij, higienskih in toaletnih potrebščin	295.670 rednih delnic z nominalno 10.000 SIT	3.896,43	10.000 SIT	0,63 EUR	29.6.2006	295.670	Vir, Šaranovičeva 35 1230 Domžale	Tel: 01 721 4611 Faks: 01 721 4660	Janko Velkavrh - generalni direktor Marjan Mlakar
58	Tovarna sladkorja Ormož	TSOR	redne imenske	4.4.1996	12.4.1996	proizvodnja sladkorja in storitve za rastlinsko pridelavo	497.163 rednih imenskih delnic po 10.000 SIT	12.000,00	10.000 SIT			497.163	Opekarniška cesta 4 2270 Ormož	Tel: 02 741 0300 Faks: 02 740 1291	Jurij Dogša - generalni direktor Branka Sok
59	TRDNJAVA HOLDING	TR0R	redne imenske	30.3.2004	31.3.2004	dejavnost holdingov	2.593.123 rednih delnic	400,00	1.000 SIT			2.593.123	Trdinova 4 1000 Ljubljana	Tel: 01 43 41 000 Faks: 01 43 11 109	Milan Ževart - direktor

F3) DELNICE - PROSTI TRG

	Izdajatelj	Trgovalna koda	Vrsta delnic	Datum sprejema	Datum začetka trgovanja	Dejavnost	Sestava kapitala	Enotni tečaj prvega trgovalnega dne (v SIT)	Nom. vred. delnice	Dividenda za leto 2005 *	Datum brez upravičenja do dividende	Št. delnic na organiziranem trgu	Naslov izdajatelja	Telefon Faks	Direktor družbe Kontaktne osebe
60	TRDNJAVA I HOLDING	TR1R	redne imenske	30.3.2004	31.3.2004	dejavnost holdingov	891.750 rednih delnic	370,30 SIT	1.000 SIT			891.750	Trdinova 4 1000 Ljubljana	Tel: 01 43 41 000 Faks: 01 43 11 109	Milan Ževart - direktor
61	TRIGLAV NALOŽBE	TRSG	redne imenske	6.4.2004	7.4.2004	dejavnost holdingov	13.182.366 rednih delnic	397,45 SIT	1.000 SIT			13.182.366	Slovenska 54 1000 Ljubljana	Tel: 01 43 45 540 Faks: 01 43 45 550	mag. Metka Petek - predsednica uprave
62	Tub swaty Maribor	TUBG	redne imenske	12.11.1997	30.12.1997	proizvodnja in prodaja umetnih brusov	288.940 navadnih kosovnih delnic	2.500,00	1 kos	2,50 EUR	31.8.2006	288.940	Titova cesta 60 2000 Maribor	Tel: 01 519 33 16 02 331 43 61 Faks: 02 332 5305 02 335 1614	Branko Bezjak - direktor Danica Rihtarič
63	Velana, Ljubljana	VLJG	redne imenske	18.12.2002	23.12.2002	proizvodnja tekstilnih izdelkov, razen oblačil	1.409.645 navadnih delnic na ime z nominalno vrednostjo 1.000 SIT	331,00	1.000 SIT			1.409.645	Šmartinska 52 1000 Ljubljana	Tel: 01 540 44 93 Faks: 01 540 44 90	Leopold Poljanšek - direktor
64	VIPA HOLDING	VHDR	redne imenske	29.10.2003	5.11.2003	drugo finančno posredništvo	7.347.565 rednih delnic na ime z nominalno 1.000 SIT	805,00	1.000 SIT	0,10 EUR	30.6.2006	7.347.565	Kidričeva ulica 19 5000 Nova Gorica	Tel: 05 33 85 000 Faks: 05 30 28 506	Lucijan Čermelj - predsednik uprave
65	VIZIJA HOLDING	VIHR	redne imenske	13.3.2003	17.3.2003	dejavnost holdingov	2.277.503 rednih imenskih kosovnih delnic	650,00	1 kos			2.277.503	Dunajska cesta 156 1000 Ljubljana	Tel: 01 568 82 25 Faks: 01 568 81 41	Dari Južna - direktor
66	VIZIJA HOLDING ENA	VZPG	redne imenske	2.2.2004	3.2.2004	dejavnost holdingov	2.129.725 rednih delnic	550,00	1 kos			2.129.725	Dunajska 156 1000 Ljubljana	Tel: 01 56 87 211 Faks: 01 56 88 141	Dari Južna - direktor
67	Zdravilišče Rogaška	RGP	prednostne	4.2.1999	11.2.1999	upravljanje holding družb	961.898 navadnih delnic na ime z nominalno 1.000 SIT in 30.000 prednostnih delnic na ime z nominalno vrednostjo 2.000 SIT	1.490,00	2.000 SIT			27.988	Zdraviliški trg 14 3250 Rogaška Slatina	Tel: 03 81 82 640 Faks: 03 81 82 649	Milena Jelen - predsednica uprave Dragica Herček
68	Zdravilišče Rogaška	RGS	redne imenske	4.2.1999	11.2.1999	upravljanje holding družb	961.898 navadnih delnic na ime z nominalno 1.000 SIT in 30.000 prednostnih delnic na ime z nominalno vrednostjo 2.000 SIT	404,12	1.000 SIT			900.462	Zdraviliški trg 14 3250 Rogaška Slatina	Tel: 03 81 82 640 Faks: 03 81 82 649	Milena Jelen - predsednica uprave Dragica Herček
69	ZLATA MONETA II	ZM2R	redne imenske	12.11.2003	13.11.2003	drugo finančno posredništvo	8.232.861 navadnih delnic na ime z nominalno vrednostjo 1.000 SIT	509,60	1 kos			8.232.861	Svetozarevska 12 2000 Maribor	Tel: 02 252 08 33 Faks: 02 252 08 31	Radovan Stonič - direktor
70	ZVON DVA HOLDING	ZV2R	redne imenske	24.2.2004	25.2.2004	dejavnost holdingov	14.120.934 rednih delnic	618,75	1.000 SIT			14.120.934	Slovenska 17 2000 Maribor	Tel: 02 229 06 00 Faks: 02 229 06 21	Franc Ješovnik - predsednik uprave
71	ZVON ENA HOLDING	ZVHR	redne imenske	24.10.2003	30.10.2003	dejavnost holdingov	12.431.743 rednih delnic na ime z nominalno 1.000 SIT	1.580,62	1.000 SIT	0,45 EUR	38926	12.431.743	Slovenska ulica 17 2000 Maribor	Tel: 02 22 90 600 Faks: 02 22 90 621	Simon Zdolšek - predsednik uprave
72	Železarna Ravne - Monter Dravograd	ZMDG	redne imenske	17.9.1999	21.9.1999	proizvodnja kovinskih konstrukcij in njihovih delov	336.225 rednih kosovnih delnic	1.210,18	1 kos	0,42 EUR	38929	336.225	Otiški vrh 177 2373 Šentjanž pri Dravogradu	Tel: 02 878 5010 Faks: 02 87 86 710	Bogdan Kadiš - direktor

* Vrednost dividende je preračunana na podlagi paritetnega tečaja Banke Slovenije (1 EUR = 239,6400 SIT)

F4) OBVEZNICE - BORZNA KOTACIJA

Izdajatelj	Trgovalna koda	Datum sprejema	Datum začetka trgovanja	Dejavnost	Zavarovanje terjatev	Namen izdaje obveznice	Nom. vred. izdaje na borzi	Apoenska sestava	Število izdanih obveznic po apoeni	Št. izdan. vred. papirjev	Letna obr. mera	Začetek obrest. in rok zapadlosti	Način odplačevanja	Datum izplač. kuponov	Naslov izdajatelja	Telefon Faks	Direktor Kontaktna oseba
1 Abanka Vip Ljubljana	AB04	14.12.0000	27.12.2000	banka	izdajatelj jamči z vsem svojim premoženjem	povečanje jamstvenega kapitala banke	10.000.000 EUR	100 EUR	100.000	100.000	6,25%	1.6.2000 1.6.2007 6,5 let	obresti polletno, glavnica ob zapadlosti	1.12.1.6.	Slovenska c. 58 1517 Ljubljana	Tel: 01 471 81 88 Faks: 01 23 02 430	mag. Aleš Žajdela - predsednik uprave Marija Pogačar
2 Abanka Vip Ljubljana	AB06	14.11.2002	25.11.2002	banka	izdajatelj jamči z vsem svojim premoženjem	povečanje jamstvenega kapitala banke	13.500.000 EUR	100 EUR	135.000	135.000	5,9%	15.5.2002 15.5.2009 7 let	obresti polletno, glavnica ob zapadlosti	15.5.15.11.	Slovenska c. 58 1517 Ljubljana	Tel: 01 471 81 88 Faks: 01 23 02 430	mag. Aleš Žajdela - predsednik uprave Marija Pogačar
3 Abanka Vip Ljubljana	AB07	17.10.2003	30.10.2003	banka	izdajatelj jamči z vsem svojim premoženjem	povečanje jamstvenega kapitala banke	17.300.000 EUR	100 EUR	173.000	173.000	5,3%	21.5.2003 21.5.2010 7 let	obresti polletno, glavnica ob zapadlosti	21.5.21.11.	Slovenska c. 58 1517 Ljubljana	Tel: 01 471 81 88 Faks: 01 23 02 430	mag. Aleš Žajdela - predsednik uprave Marija Pogačar
4 Abanka Vip	AB08	15.9.2004	22.9.2004	banka	za izplačilo obveznosti iz naslova obveznic jamči banka z vsem svojim premoženjem neomejeno	povečanje jamstvenega kapitala banke	10.000.000 EUR	100 EUR	100.000	100.000	4,9%	1.3.2004 1.3.2011 7 let	obresti letno, glavnica ob zapadlosti	1.3.	Slovenska c. 58 1517 Ljubljana	Tel: 01 471 81 88 Faks: 01 23 02 430	mag. Aleš Žajdela - predsednik uprave Marija Pogačar
5 Abanka Vip	AB09	15.9.2004	22.9.2004	banka	za izplačilo obveznosti iz naslova obveznic jamči banka z vsem svojim premoženjem neomejeno	povečanje jamstvenega kapitala banke	10.000.000 EUR	100 EUR	100.000	100.000	4,7%	1.3.2004 1.3.2011 7 let	obresti letno, glavnica ob zapadlosti	1.3.	Slovenska c. 58 1517 Ljubljana	Tel: 01 471 81 88 Faks: 01 23 02 430	mag. Aleš Žajdela - predsednik uprave Marija Pogačar
6 Abanka Vip	AB10	23.2.2005	7.3.2005	banka	za izplačilo obveznosti iz naslova obveznic jamči banka z vsem svojim premoženjem neomejeno	povečanje jamstvenega kapitala banke	21.000.000 EUR	1.000 EUR	21.000	21.000	4,6%	1.10.2004 1.10.2011 7 let	obresti letno, glavnica ob zapadlosti	1.10.	Slovenska c. 58 1517 Ljubljana	Tel: 01 471 81 88 Faks: 01 23 02 431	mag. Aleš Žajdela - predsednik uprave Marija Pogačar
7 Abanka Vip Ljubljana	AB11	22.6.2006	30.6.2006	banka	izdajatelj jamči z vsem svojim premoženjem	dolgoročno financiranje komitentov, uravnavanje obrestnega tveganja te usklajevanja ročnosti aktive in pasive	20.865.000 EUR	41,73 EUR	500.000	500.000	4,0%	1.12.2005 1.12.2010 5 let	obresti polletno, glavnica ob zapadlosti	1.12.	Slovenska c. 58 1517 Ljubljana	Tel: 01 471 81 88 Faks: 01 23 02 430	mag. Aleš Žajdela - predsednik uprave Marija Pogačar
8 Abanka Vip Ljubljana	AB12	22.6.2006	30.6.2006	banka	izdajatelj jamči z vsem svojim premoženjem	dolgoročno financiranje komitentov, uravnavanje obrestnega tveganja te usklajevanja ročnosti aktive in pasive	20.865.000 EUR	41,73 EUR	500.000	500.000	3,8%	12.12.2005 12.12.2010 5 let	obresti polletno, glavnica ob zapadlosti	12.12.	Slovenska c. 58 1517 Ljubljana	Tel: 01 471 81 88 Faks: 01 23 02 430	mag. Aleš Žajdela - predsednik uprave Marija Pogačar
9 Abanka Vip Ljubljana	AB13	15.2.2007	23.2.2007	banka	izdajatelj jamči z vsem svojim premoženjem	zagotavljanje količnika kapitalske ustreznosti in količnika likvidnosti banke	5.097.000 EUR	100,00 EUR	50.970	50.970	6m EURIBOR + 50 b.t.	23.12.2006 24.6.2008 2 leti	obresti polletno, glavnica ob zapadlosti	23.6.23.12.	Slovenska c. 58 1517 Ljubljana	Tel: 01 471 81 88 Faks: 01 23 02 430	mag. Aleš Žajdela - predsednik uprave Marija Pogačar
10 Banka Celje	BCE6A	20.9.2002	30.9.2002	banka	jamči banka neomejeno z vsem svojim premoženjem	obveznice so bile izdane v zaprti izdaji	10.000.000 EUR	100,00 EUR	100.000	100.000	5,6%	15.02.2002 15.02.2008 6 let	obresti letno, glavnica ob zapadlosti	15.2.	Vodnikova 2 3000 Celje	Tel: 03 422 10 34 Faks: 03 422 11 87	Niko Kač - predsednik uprave Davorin Leskovar Simona Cilenšek
11 Banka Celje	BCE7	3.11.2003	17.11.2003	banka	jamči banka neomejeno z vsem svojim premoženjem	obveznice so bile izdane v zaprti izdaji	10.000.000 EUR	100 EUR	100.000	100.000	5,15%	1.4.2003 1.4.2010 7 let	obresti letno, glavnica ob zapadlosti	1.4.	Vodnikova 2 3000 Celje	Tel: 03 422 10 34 Faks: 03 422 11 89	Niko Kač - predsednik uprave Davorin Leskovar Simona Cilenšek
12 Banka Celje	BCE8	11.10.2004	26.10.2004	banka	jamči banka neomejeno z vsem svojim premoženjem	obveznice so bile izdane v zaprti izdaji	12.500.000 EUR	100 EUR	125.000	125.000	4,9%	15.2.2004 15.2.2011 7 let	obresti letno, glavnica ob zapadlosti	15.2.	Vodnikova 2 3000 Celje	Tel: 03 422 10 34 Faks: 03 422 11 89	Niko Kač - predsednik uprave Davorin Leskovar Simona Cilenšek
13 Banka Celje	BCE9	9.12.2005	19.12.2005	banka	jamči banka neomejeno z vsem svojim premoženjem	povečanje dolgoročnih sredstev banke za plasmaje v dolgoročne naložbe banke	20.864.500 EUR	417,29 EUR	50.000	50.000	3,8%	15.2.2005 15.2.2010 5 let	obresti letno, glavnica ob zapadlosti	15.4.	Vodnikova 2 3000 Celje	Tel: 03 422 10 34 Faks: 03 422 11 89	Niko Kač - predsednik uprave Davorin Leskovar Simona Cilenšek
14 Banka Vip Nova Gorica	VIP4E	19.11.1997	3.12.1997	banka	jamči Abanka Vip s svojim celotnim kapitalom	povečanje jamstvenega kapitala in uresničevanje dolgoročnih poslovnih smernic razvoja banke	2.045.200 EUR	255,65 EUR	8.000	8.000	7,0%	1.8.1997 1.8.2007 10 let	obresti in glavnica polletno, 2 letni moratorij na glavnico	1.2.1.8.	Slovenska c. 58 1517 Ljubljana	Tel: 01 471 81 88 Faks: 01 23 02 430	mag. Aleš Žajdela - predsednik uprave Marija Pogačar
15 Banka Vip Nova Gorica	VIP5	17.12.1998	24.12.1998	banka	jamči Abanka Vip s svojim celotnim kapitalom	povečanje jamstvenega kapitala in uresničevanje dolgoročnih poslovnih smernic razvoja banke	2.000.000 EUR	200 EUR	10.000	10.000	6,0%	15.7.1998 15.7.2008 10 let	obresti in glavnica polletno, 2 letni moratorij na glavnico	15.1.15.7.	Slovenska c. 58 1517 Ljubljana	Tel: 01 471 81 88 Faks: 01 23 02 430	mag. Aleš Žajdela - predsednik uprave Marija Pogačar
16 Banka Vip Nova Gorica	VIP6	24.2.2000	6.3.2000	banka	jamči Abanka Vip s svojim celotnim kapitalom	povečanje jamstvenega kapitala in uresničevanje dolgoročnih poslovnih smernic razvoja banke	2.000.000 EUR	200 EUR	10.000	10.000	5,5%	9.9.1999 9.9.2009 10 let	obresti in glavnica polletno, 2 in pol letni moratorij na glavnico	9.3.9.9.	Slovenska c. 58 1517 Ljubljana	Tel: 01 471 81 88 Faks: 01 23 02 430	mag. Aleš Žajdela - predsednik uprave Marija Pogačar

F4) OBVEZNICE - BORZNA KOTACIJA

	Izdajatelj	Trgovalna koda	Datum sprejema	Datum začetka trgovanja	Dejavnost	Zavarovanje terjatve	Namen izdaje obveznice	Nom. vred. izdaje na borzi	Apoenska sestava	Število izdanih obveznic po apoenih	Št. izdan. vred. papirjev	Letna obr. mera	Začetek obrest. in rok zapadlosti	Način odplačevanja	Datum izplač. kuponov	Naslov izdajatelja	Telefon Faks	Direktor Kontaktne osebe
17	Banka Vipa Nova Gorica	VIP7	9.7.2001	19.7.2001	banka	jamči Abanka Vipa s svojim celotnim kapitalom	pridobitev dolgoročnih virov za uresničevanje naložbene politike banke	2.000.000 EUR	200 EUR	10.000	10.000	6,2%	18.12.2000 18.12.2010 10 let	polletno, 2 in pol letni moratoriji na glavnico	18.6. 18.12.	Slovenska c. 58 1517 Ljubljana	Tel: 01 471 81 88 Faks: 01 23 02 430	mag. Aleš Zajdela - predsednik uprave Marja Pogačar
18	Blagovno trgovinski center BTC Ljubljana	BTC1E	29.1.1997	24.2.1997	izposoja poslovnih prostorov in skladišč	terjatve so zavarovane s hipoteko, ki se vpiše na ime fiduciarja SKB banka d.d., L.J in jo ta uresničuje za račun vsakokratnih imetnikov obveznic	hipotekarne obveznice so bile izdane zaradi znižanja osnovnega kapitala družbe	17.384.200 EUR	51,13 EUR	340.000	340.000	10,5%	1.1.1996 31.12.2007 12 let	obresti in glavnica polletno, 5-letni moratoriji na odplačilo glavnice	1.1. 1.7.	Šmartinska 152 1000 Ljubljana	Tel: 01 585 11 00 Faks: 01 585 14 73	Jože Mermal - generalni direktor Andrej Repina - finančni direktor
19	FACTOR BANKA	FB14	13.3.2007	16.3.2007	banka	za izplačilo obveznosti iz obveznic jamči izdajatelj z vsem svojim premoženjem	financiranje rasti poslovanja in izboljšanje ročnosti strukture bilance	12.160.000 EUR	10.000,00 EUR	1.216	1.216	4,0%	15.2.2006 15.2.2012 6 let	obresti letno, glavnica ob zapadlosti	15.2.	Tivolska 48 1000 Ljubljana	Tel: 01 230 66 26 Faks: 01 230 77 62	Boris Pesjak - predsednik uprave Miha Benčina Klemen Hazabent
20	Hoteli Bernardin Portorož	HTB1E	21.6.1999	28.6.1999	dejavnost hotelov z restavracijo	izdajatelj jamči z vsem svojim premoženjem neomejeno	z namenom pridobitve sredstev za nove investicije, ki so potrebne za nadaljni razvoj dejavnosti izdajatelja ter za vračilo posojila Slovenski razvojni družbi	10.225.800 EUR	511,29 EUR	20.000	20.000	8,5%	1.2.1999 1.2.2009 10 let	obresti in glavnica letno 3 letni moratorij na izplačilo glavnice	1.2.	Obala 2 6320 Portorož	Tel: 05 695 52 01 Faks: 05 67 46 229	Čedomil Vojnič - generalni direktor Radovan Mikuletič Romana Rebolj
21	Nova Kreditna banka Maribor	KBM5	11.10.2004	26.10.2004	banka	izdajatelj jamči z vsem svojim premoženjem	obveznice so bile izdane v zaprti izdaji	25.037.400 EUR	417,29 EUR	60.000	60.000	5,3%	15.3.2004 15.3.2009 5 let	obresti letno, glavnica ob zapadlosti	15.3.	Vita Kraigherja 4 2505 Maribor	Tel: 02 229 23 54 Faks: 02 25 27 576	Matijaž Kovarič - predsednik uprave Igor Muhič
22	Nova Kreditna banka Maribor	KBM6	11.10.2004	26.10.2004	banka	izdajatelj jamči z vsem svojim premoženjem	obveznice so bile izdane v zaprti izdaji	20.864.500 EUR	417,29 EUR	50.000	50.000	4,5%	21.6.2004 21.6.2007 3 leta	obresti letno, glavnica ob zapadlosti	21.6.	Vita Kraigherja 4 2505 Maribor	Tel: 02 229 23 54 Faks: 02 25 27 576	Matijaž Kovarič - predsednik uprave Igor Muhič
23	Nova Kreditna banka Maribor	KBM7	21.6.2005	30.6.2005	banka	izdajatelj jamči z vsem svojim premoženjem	obveznice so bile izdane v zaprti izdaji	29.210.300 EUR	417,29 EUR	70.000	70.000	4,1%	22.11.2004 22.11.2011 7 let	obresti letno, glavnica ob zapadlosti	22.11.	Vita Kraigherja 4 2505 Maribor	Tel: 02 229 23 54 Faks: 02 25 27 576	Matijaž Kovarič - predsednik uprave Igor Muhič
24	Nova Kreditna banka Maribor	KBM8	21.6.2005	30.6.2005	banka	izdajatelj jamči z vsem svojim premoženjem	obveznice so bile izdane v zaprti izdaji	29.210.300 EUR	417,29 EUR	70.000	70.000	3,9%	1.2.2005 1.2.2010 5 let	obresti letno, glavnica ob zapadlosti	1.2.	Vita Kraigherja 4 2505 Maribor	Tel: 02 229 23 54 Faks: 02 25 27 576	Matijaž Kovarič - predsednik uprave Igor Muhič
25	Nova Ljubljanska banka	NLB8	18.11.2002	22.11.2002	banka	jamči izdajatelj z vsem svojim premoženjem	izboljšanje rokavne strukture bilance ter pridobitev dodatnih dolgoročnih virov sredstev	14.276.000 EUR	1.000 EUR	14.276	14.276	5,5%	24.6.2002 24.6.2007 5 let	obresti polletno, glavnica ob zapadlosti	24.6. 24.12.	Trg republike 2 1520 Ljubljana	Tel: 01 476 27 51 Faks: 01 251 80 54	Marjan Kramar - predsednik uprave Marko Jernejčič Ana Kastelic
26	Nova Ljubljanska banka	NLB10	10.6.2003	18.6.2003	banka	jamči izdajatelj z vsem svojim premoženjem	pridobitev dolgoročnih sredstev in izboljšanje rokavne in valutne strukture bilance	45.168.721 EUR	417,29 EUR	108.243	108.243	3% + TOM	20.11.2002 20.11.2007 5 let	obresti letno, glavnica ob zapadlosti	20.11.	Trg republike 2 1520 Ljubljana	Tel: 01 47 62 868 Faks: 01 251 80 54	Marjan Kramar - predsednik uprave Marko Jernejčič Ana Kastelic
27	Nova Ljubljanska banka	NLB11	10.6.2003	18.6.2003	banka	jamči izdajatelj z vsem svojim premoženjem	pridobitev dolgoročnih sredstev in izboljšanje rokavne in valutne strukture bilance	26.326.000 EUR	1.000 EUR	26.326	26.326	5,1%	20.11.2002 20.11.2009 7 let	obresti letno, glavnica ob zapadlosti	20.11.	Trg republike 2 1520 Ljubljana	Tel: 01 47 62 868 Faks: 01 251 80 54	Marjan Kramar - predsednik uprave Marko Jernejčič Ana Kastelic
28	Nova Ljubljanska banka	NLB12	30.10.2003	14.11.2003	banka	jamči izdajatelj z vsem svojim premoženjem	zmanjševanje dolge pozicije v TOM ter pridobitev dodatnih dolgoročnih virov	33.383.200 EUR	417,29 EUR	80.000	80.000	TOM + 2,65%	5.5.2003 5.5.2008 5 let	obresti polletno, glavnica ob zapadlosti	5.5. 5.11.	Trg republike 2 1520 Ljubljana	Tel: 01 47 62 868 Faks: 01 251 80 54	Marjan Kramar - predsednik uprave Marko Jernejčič Ana Kastelic
29	Nova Ljubljanska banka	NLB13	30.10.2003	14.11.2003	banka	jamči izdajatelj z vsem svojim premoženjem	povečanje kapitalske ustreznosti banke	48.962.722 EUR	417,29 EUR	117.335	117.335	7,0%	9.6.2003 9.6.2013 10 let	obresti letno, glavnica ob zapadlosti	9.6.	Trg republike 2 1520 Ljubljana	Tel: 01 47 62 868 Faks: 01 251 80 55	Marjan Kramar - predsednik uprave Marko Jernejčič Ana Kastelic
30	Nova Ljubljanska banka	NLB14	30.6.2004	6.7.2004	banka	jamči izdajatelj z vsem svojim premoženjem	povečanje kapitalske ustreznosti banke	17.000.000 EUR	1.000 EUR	17.000	17.000	5%	24.11.2003 24.11.2008 5 let	obresti letno, glavnica ob zapadlosti	24.11.	Trg republike 2 1520 Ljubljana	Tel: 01 476 27 51 Faks: 01 251 80 54	Marjan Kramar - predsednik uprave Marko Jernejčič Ana Kastelic
31	Nova Ljubljanska banka	NLB15	25.11.2004	1.12.2004	banka	jamči izdajatelj z vsem svojim premoženjem	zmanjševanje dolge pozicije v tolarijih ter usklajevanje ročnosti aktive in pasive	54.717.569 EUR	417,29 EUR	131.126	131.126	4,8%	16.6.2004 16.6.2012 8 let	obresti letno, glavnica ob zapadlosti	16.6.	Trg republike 2 1520 Ljubljana	Tel: 01 476 27 51 Faks: 01 251 80 54	Marjan Kramar - predsednik uprave Marko Jernejčič Ana Kastelic
32	Nova Ljubljanska banka	NLB16	21.6.2005	30.6.2005	banka	jamči izdajatelj z vsem svojim premoženjem	povečanje kapitalske ustreznosti banke	32.363.761 EUR	417,29 EUR	77.557	77.557	4,00%	3.11.2004 3.11.2009 5 let	obresti letno, glavnica ob zapadlosti	3.11.	Trg republike 2 1520 Ljubljana	Tel: 01 47 62 868 Faks: 01 251 80 55	Marjan Kramar - predsednik uprave Marko Jernejčič Ana Kastelic
33	Nova Ljubljanska banka	NLB17	21.6.2005	30.6.2005	banka	jamči izdajatelj z vsem svojim premoženjem	povečanje kapitalske ustreznosti banke	42.435.889 EUR	417,29 EUR	101.694	101.694	3,85%	1.3.2005 1.3.2011 6 let	obresti letno, glavnica ob zapadlosti	1.3.	Trg republike 2 1520 Ljubljana	Tel: 01 47 62 868 Faks: 01 251 80 55	Marjan Kramar - predsednik uprave Marko Jernejčič Ana Kastelic

F4) OBVEZNICE - BORZNA KOTACIJA

Izdajatelj	Trgovalna koda	Datum sprejema	Datum začetka trgovanja	Dejavnost	Zavarovanje terjatev	Namen izdaje obveznice	Nom. vred. izdaje na borzi	Apoenska sestava	Število izdanih obveznic po apoenih	Št. izdan. vred. papirjev	Letna obr. mera	Začetek obrest. in rok zapadlosti	Način odplačevanja	Datum izplač. kuponov	Naslov izdajatelja	Telefon Faks	Direktor Kontaktno osebe	
34	Nova Ljubljanska banka	NLB18	21.12.2005	29.12.2005	banka	jamči izdajatelj z vsem svojim premoženjem	zmanjševanje obrestnih razmikov v tolarjih in usklajevanja ročnosti aktive in pasive banke	62.593.500 EUR	417,29 EUR	150.000	150.000	4,15%	9.6.2005 9.6.2015 10 let	obresti letno, glavnica ob zapadlosti	9.6.	Trg republike 2 1520 Ljubljana	Tel: 01 47 62 868 Faks: 01 251 80 55	Marjan Kramar - predsednik uprave Nežka Zajc
35	Nova Ljubljanska banka	NLB19	21.12.2005	29.12.2005	banka	jamči izdajatelj z vsem svojim premoženjem	zmanjševanje obrestnih razmikov v tolarjih in usklajevanja ročnosti aktive in pasive banke	41.729.000 EUR	417,29 EUR	100.000	100.000	4,00%	30.9.2005 30.9.2016 11 let	obresti letno, glavnica ob zapadlosti	30.9.	Trg republike 2 1520 Ljubljana	Tel: 01 47 62 868 Faks: 01 251 80 55	Marjan Kramar - predsednik uprave Nežka Zajc
36	Nova Ljubljanska banka	NLB20	16.8.2006	25.8.2006	banka	jamči izdajatelj z vsem svojim premoženjem	zmanjševanje obrestnih razmikov v tolarjih in usklajevanja ročnosti aktive in pasive banke	23.827.259 EUR	417,29 EUR	57.100	57.100	3,75% prva tri leta, nato 6m EURIBOR + 30 b.t.	obresti letno, glavnica ob zapadlosti	18.1. prva tri leta, nato 18.6. in 18.1.	Trg republike 2 1520 Ljubljana	Tel: 01 47 62 868 Faks: 01 251 80 55	Marjan Kramar - predsednik uprave Nežka Zajc	
37	Nova Ljubljanska banka	NLB21	20.12.2006	27.12.2006	banka	jamči izdajatelj z vsem svojim premoženjem	zmanjševanje obrestnih razmikov v tolarjih in usklajevanja ročnosti aktive in pasive banke	29.001.655 EUR	417,29 EUR	69.500	69.500	4,00%	10.7.2006 10.7.2009 3 leta	obresti letno, glavnica ob zapadlosti	10.7.	Trg republike 2 1520 Ljubljana	Tel: 01 47 62 868 Faks: 01 251 80 55	Marjan Kramar - predsednik uprave Nežka Zajc
38	Nova Ljubljanska banka	NLB22	8.1.2007	11.1.2007	banka	jamči izdajatelj z vsem svojim premoženjem	zmanjševanje obrestnih razmikov v tolarjih in usklajevanja ročnosti aktive in pasive banke	29.894.000 EUR	100 EUR	298.940	298.940	6m EURIBOR + 25 b.t.	obresti letno, glavnica ob zapadlosti	10.7.	Trg republike 2 1520 Ljubljana	Tel: 01 47 62 868 Faks: 01 251 80 55	Marjan Kramar - predsednik uprave Nežka Zajc	
39	Poslovni sistem Mercator	MEO1	31.1.2005	10.2.2005	trgovina, agroživilska industrija, kmetijstvo in gostinska dejavnost	jamči izdajatelj z vsem svojim premoženjem	tekoče financiranje poslovanja, predvsem financiranje investicij v osnovna sredstva (izgradnja novih trgovskih objektov ter posodabljanje maloprodajne mreže), ter refinanciranje oziroma odplačila zapadlih glavnin nekaterih obstoječih kratkoročnih in dolgo	36.540.000 EUR	100 EUR	365.400	365.400	4,8%	27.9.2004 27.9.2011 7 let	obresti letno, glavnica ob zapadlosti	27.9.	Dunajska cesta 107 1000 Ljubljana	Tel: 01 560 10 00 Faks: 01 568 21 00	Žiga Debeljak - predsednik uprave Mateja Jesenek - članica uprave Vera Aljančič Falež - članica uprave Peter Zavri - član uprave
40	Poštna banka Slovenije	PBS2	23.12.2002	27.12.2002	banka	obveznice so visoko tvegar vrednostni papir, so nezavarovane in so glede poplačila ob likvidaciji oz. stečaju banke podrejene čistim dolžniškim inštrumentom	izdajatelj izdaja obveznice z namenom povečanja dodatnega kapitala s podrejenim dolgom in z namenom zagovitve dolgoročnih virov sredstev	6.259.350 EUR	417,29 EUR	15.000	15.000	TOM + 6%	obresti polletno, nominalna vrednost glavnice ob zapadlosti	20.6.2000 20.6.2007 7 let	20.6. 20.12.	Ulica Vita Kraigherja 5 2000 Maribor	Tel: 02 228 82 02 Faks: 02 228 82 03	mag. Drago Pišek - predsednik uprave
41	Poštna banka Slovenije	PBS5	29.12.2003	6.1.2004	banka	obveznice niso posebej zavarovane, za obveznost iz obveznic jamči izdajatelj z vsem svojim premoženjem	izdajatelj izdaja obveznice z namenom zagovitve dolgoročnih virov sredstev	10.000.000 EUR	1.000 EUR	10.000	10.000	4,8%	31.7.2003 31.7.2008 5 let	obresti letno, nominalna vrednost glavnice ob zapadlosti	31.7.	Ulica Vita Kraigherja 5 2000 Maribor	Tel: 02 228 82 02 Faks: 02 228 82 03	mag. Drago Pišek - predsednik uprave
42	Poštna banka Slovenije	PBS6	8.7.2005	21.7.2005	banka	obveznice niso posebej zavarovane, za obveznost iz obveznic jamči izdajatelj z vsem svojim premoženjem	izdajatelj izdaja obveznice z namenom zagovitve dolgoročnih virov sredstev	4.172.900 EUR	417,29 EUR	10.000	10.000	4,7%	30.9.2004 30.9.2011 7 let	obresti letno, glavnica ob zapadlosti	30.9.	Ulica Vita Kraigherja 5 2000 Maribor	Tel: 02 228 82 02 Faks: 02 228 82 03	mag. Drago Pišek - predsednik uprave
43	Poštna banka Slovenije	PBS7	8.7.2005	21.7.2005	banka	obveznice niso posebej zavarovane, za obveznost iz obveznic jamči izdajatelj z vsem svojim premoženjem	izdajatelj izdaja obveznice z namenom zagovitve dolgoročnih virov sredstev	16.691.600 EUR	417,29 EUR	40.000	40.000	4,4%	6.12.2004 6.12.2012 8 let	obresti letno, glavnica ob zapadlosti	6.12.	Ulica Vita Kraigherja 5 2000 Maribor	Tel: 02 228 82 02 Faks: 02 228 82 03	mag. Drago Pišek - predsednik uprave
44	Probanka Maribor	PRB4	6.3.2001	15.3.2001	banka	izdajatelj jamči z vsem svojim premoženjem	obveznice so bile izdane v zaprti izdaji	5.000.000 EUR	100 EUR	50.000	50.000	5,50%	24.9.1999 24.9.2007 8 let	obresti in glavnica letno 3-letni moratorji na izplačilo glavnice	24.9.	Svetozarevska 12 2000 Maribor	Tel: 02 25 20 500 Faks: 02 25 20 559	Romana Pajenk - generalna direktorica Tine Murn - stiki z javnostmi
45	Probanka Maribor	PRB6	25.7.2003	30.7.2003	banka	izdajatelj jamči z vsem svojim premoženjem	obveznice so bile izdane v zaprti izdaji	6.500.000 EUR	100 EUR	65.000	65.000	5,70%	6.12.2002 6.6.2008 5,5 let	obresti letno, glavnica ob zapadlosti	6.12., z izjemo petega kuponu, katerega obresti zapadejo 6.6.2008	Svetozarevska 12 2000 Maribor	Tel: 02 25 20 500 Faks: 02 25 20 560	Romana Pajenk - generalna direktorica Tine Murn - stiki z javnostmi
46	Probanka Maribor	PRB7	29.4.2004	5.5.2004	banka	izdajatelj jamči z vsem svojim premoženjem	obveznice so bile izdane v zaprti izdaji	12.000.000 EUR	100 EUR	120.000	120.000	5,20%	8.12.2003 8.12.2010 7 let	obresti letno, glavnica ob zapadlosti	8.12.	Svetozarevska 12 2000 Maribor	Tel: 02 25 20 500 Faks: 02 25 20 560	Romana Pajenk - generalna direktorica Tine Murn - stiki z javnostmi
47	Probanka Maribor	PRB8	2.3.2007	7.3.2007	banka	izdajatelj jamči z vsem svojim premoženjem	pridobitev kvaliteten dogoročnih virov	9.200.000 EUR	100 EUR	92.000	92.000	4,00%	5.10.2006 10.10.2012 6 let	obresti letno, glavnica ob zapadlosti	10.10.	Svetozarevska 12 2000 Maribor	Tel: 02 25 20 500 Faks: 02 25 20 560	Romana Pajenk - generalna direktorica Tine Murn - stiki z javnostmi
48	Republika Slovenija	RS18	10.5.2000	15.5.2000	država	terjatve iz obveznic niso zavarovane in za izpolnitev odgovarja izključno Republika Slovenija kot dolžnik	financiranje proračuna Republike Slovenije	50.000.000 EUR	100 EUR	500.000	500.000	6,0%	26.4.2000 26.4.2010 10 let	obresti letno, glavnica ob zapadlosti	26.4.	Ministrstvo za finance Župančičeva 3 1000 Ljubljana	Tel: 01 478 53 56 Faks: 01 478 67 05	Stanislava Zadavec C.
49	Republika Slovenija	RS21	4.11.2002	18.11.2002	država	terjatve iz obveznic niso zavarovane in za izpolnitev odgovarja izključno Republika Slovenija kot dolžnik	plačilo odškodnine za zaplenjeno premoženje zaradi razveljavitve kazni zaplembe premoženja	41.653.133 EUR	41,73 EUR	998.158	998.158	1% + TOM	1.2.2001 1.3.2015 14 let	obresti in glavnica letno	1.3.	Ministrstvo za finance Župančičeva 3 1000 Ljubljana	Tel: 01 478 53 56 Faks: 01 478 67 05	Stanislava Zadavec C.

F4) OBVEZNICE - BORZNA KOTACIJA

Izdajatelj	Trgovalna koda	Datum sprejema	Datum začetka trgovanja	Dejavnost	Zavarovanje terjatev	Namen izdaje obveznice	Nom. vred. izdaje na borzi	Apoenska sestava	Število izdanih obveznic po apoenih	Št. izdan. vred. papirjev	Letna obr. mera	Začetek obrest. in rok zapadlosti	Način odplačevanja	Datum izplač. kuponov	Naslov izdajatelja	Telefon Faks	Direktor Kontaktna oseba
Republika Slovenija	RS23	15.2.2001	20.2.2001	država	terjatve iz obveznic niso zavarovane in za izpolnitev odgovarja izključno Republika Slovenija kot dolžnik	financiranje proračuna Republike Slovenije	40.000.000 EUR	100 EUR	400.000	400.000	6,0%	13.2.2001 14.2.2011 10 let	obresti letno, glavnica ob zapadlosti	13.2.	Ministrstvo za finance Župančičeva 3 1000 Ljubljana	Tel: 01 478 53 56 Faks: 01 478 67 05	Stanislava Zadavec C.
Republika Slovenija	RS26	17.10.2001	14.6.2001	država	terjatve iz obveznic niso zavarovane in za izpolnitev odgovarja izključno Republika Slovenija kot dolžnik	financiranje proračuna Republike Slovenije	50.000.000 EUR	100 EUR	500.000	500.000	5%	1.6.2001 1.6.2011 10 let	obresti letno, glavnica ob zapadlosti	1.6.	Ministrstvo za finance Župančičeva 3 1000 Ljubljana	Tel: 01 478 53 56 Faks: 01 478 67 05	Stanislava Zadavec C.
Republika Slovenija	RS29	18.1.2002	25.1.2002	država	terjatve iz obveznic niso zavarovane in za izpolnitev odgovarja izključno Republika Slovenija kot dolžnik	financiranje proračuna Republike Slovenije in ali potrebe upravljanja z državnim dolgom	55.000.000 EUR	100 EUR	550.000	550.000	5,375%	15.01.2002 15.1.2012 10 let	obresti letno, glavnica ob zapadlosti	15.1.	Ministrstvo za finance Župančičeva 3 1000 Ljubljana	Tel: 01 478 53 56 Faks: 01 478 67 05	Stanislava Zadavec C.
Republika Slovenija	RS32	18.1.2002	25.1.2002	država	terjatve iz obveznic niso zavarovane in za izpolnitev odgovarja izključno Republika Slovenija kot dolžnik	upravljanje z državnim dolgom, zamenjava za obveznice RS151095M	23.865.500 EUR	100 EUR	238.655	238.655	5,375%	15.01.2002 15.1.2012 10 let	obresti letno, glavnica ob zapadlosti	15.1.	Ministrstvo za finance Župančičeva 3 1000 Ljubljana	Tel: 01 478 53 56 Faks: 01 478 67 05	Stanislava Zadavec C.
Republika Slovenija	RS33	2.4.2002	9.4.2002	država	terjatve iz obveznic niso zavarovane in za izpolnitev odgovarja izključno Republika Slovenija kot dolžnik	prevzem obveznosti Slovenskih železarn	127.166.004 EUR	511,29 EUR	248.716	248.716	8,0%	1.1.2002 31.12.2022 20 let	obresti štirikrat letno, glavnica ob zapadlosti	20.01. 20.04. 20.07. 20.10.	Ministrstvo za finance Župančičeva 3 1000 Ljubljana	Tel: 01 478 53 56 Faks: 01 478 67 05	Stanislava Zadavec C.
Republika Slovenija	RS38	24.4.2002	30.4.2002	država	terjatve iz obveznic niso zavarovane in za izpolnitev odgovarja izključno Republika Slovenija kot dolžnik	financiranje proračuna Republike Slovenije in ali potrebe upravljanja z državnim dolgom	82.021.600 EUR	100 EUR	820.216	820.216	5,625%	19.4.2002 19.4.2017 15 let	obresti letno, glavnica ob zapadlosti	19.4.	Ministrstvo za finance Župančičeva 3 1000 Ljubljana	Tel: 01 478 53 56 Faks: 01 478 67 05	Stanislava Zadavec C.
Republika Slovenija	RS39	4.11.2002	18.11.2002	država	terjatve iz obveznic niso zavarovane in za izpolnitev odgovarja izključno Republika Slovenija kot dolžnik	plačilo odškodnine žrtvam vojnega in povojnega nasilja	100.144.531 EUR	4,17 EUR	24.015.475	24.015.475	TOM + 1%	1.1.2002 15.9.2008 8,75 let	obresti in glavnica letno 2-letni moratorij na izplačilo glavnice	15.9.	Ministrstvo za finance Župančičeva 3 1000 Ljubljana	Tel: 01 478 53 56 Faks: 01 478 67 05	Stanislava Zadavec C.
Republika Slovenija	RS44	26.11.2002	29.11.2002	država	terjatve iz obveznic niso zavarovane in za izpolnitev odgovarja izključno Republika Slovenija kot dolžnik	upravljanje z državnim dolgom, zamenjava za obveznice serije RS151095 od vključno G do vključno T	12.372.653 EUR	41,73 EUR	296.493	296.493	6,65%	8.11.2002 8.11.2012 10 let	obresti letno, glavnica ob zapadlosti	8.11.	Ministrstvo za finance Župančičeva 3 1000 Ljubljana	Tel: 01 478 53 56 Faks: 01 478 67 05	Stanislava Zadavec C.
Republika Slovenija	RS48	5.12.2002	10.12.2002	država	terjatve iz obveznic niso zavarovane in za izpolnitev odgovarja izključno Republika Slovenija kot dolžnik	financiranje potreb proračuna Republike Slovenije in/ali potrebe upravljanja z državnim dolgom	60.000.000 EUR	100 EUR	600.000	600.000	4,75%	2.12.2002 2.12.2012 10 let	obresti letno, glavnica ob zapadlosti	2.12.	Ministrstvo za finance Župančičeva 3 1000 Ljubljana	Tel: 01 478 53 56 Faks: 01 478 67 05	Stanislava Zadavec C.
Republika Slovenija	RS49	17.1.2003	22.1.2003	država	terjatve iz obveznic niso zavarovane in za izpolnitev odgovarja izključno Republika Slovenija kot dolžnik	izdane zaradi zamenjave obveznic RS4E, izdanih na podlagi uredbe o izdaji obveznic RS za prevzete obveznosti do bank iz neizplačanih deviznih vlog	29.632.020 EUR	380 EUR	77.979	77.979	4,75%	10.1.2003 10.1.2022 19 let	obresti letno, glavnica ob zapadlosti	10.1.	Ministrstvo za finance Župančičeva 3 1000 Ljubljana	Tel: 01 478 53 56 Faks: 01 478 67 05	Stanislava Zadavec C.
Republika Slovenija	RS50	5.3.2003	11.3.2003	država	terjatve iz obveznic niso zavarovane in za izpolnitev odgovarja izključno Republika Slovenija kot dolžnik	financiranje potreb proračuna RS in/ali potrebe upravljanja z državnim dolgom	61.281.800 EUR	100 SIT	612.818	612.818	4,50%	24.2.2003 24.2.2013 10 let	obresti letno, glavnica ob zapadlosti	24.2.	Ministrstvo za finance Župančičeva 3 1000 Ljubljana	Tel: 01 478 53 56 Faks: 01 478 67 05	Stanislava Zadavec C.
Republika Slovenija	RS52	14.4.2003	17.4.2003	država	terjatve iz obveznic niso zavarovane in za izpolnitev odgovarja izključno Republika Slovenija kot dolžnik	financiranje potreb proračuna RS in/ali potrebe upravljanja z državnim dolgom	166.920.000 EUR	41,73 EUR	4.000.000	4.000.000	6,25%	8.4.2003 8.4.2008 5 let	obresti letno, glavnica ob zapadlosti	8.4.	Ministrstvo za finance Župančičeva 3 1000 Ljubljana	Tel: 01 478 53 56 Faks: 01 478 67 05	Stanislava Zadavec C.
Republika Slovenija	RS53	14.4.2003	17.4.2003	država	terjatve iz obveznic niso zavarovane in za izpolnitev odgovarja izključno Republika Slovenija kot dolžnik	financiranje potreb proračuna RS in/ali potrebe upravljanja z državnim dolgom	82.193.900 EUR	100 EUR	821.939	821.939	4,875%	8.4.2003 8.4.2018 15 let	obresti letno, glavnica ob zapadlosti	8.4.	Ministrstvo za finance Župančičeva 3 1000 Ljubljana	Tel: 01 478 53 56 Faks: 01 478 67 05	Stanislava Zadavec C.

F4) OBVEZNICE - BORZNA KOTACIJA

Izdajatelj	Trgovalna koda	Datum sprejema	Datum začetka trgovanja	Dejavnost	Zavarovanje terjatev	Namen izdaje obveznice	Nom. vred. izdaje na borzi	Apoenska sestava	Število izdanih obveznic po apoenih	Št. izdan. vred. papirjev	Letna obr. mera	Začetek obrest. in rok zapadlosti	Način odplačevanja	Datum izplač. kuponov	Naslov izdajatelja	Telefon Faks	Direktor Kontaktna oseba
Republika Slovenija	RS54	23.10.2003	29.10.2003	država	terjatve iz obveznic niso zavarovane in za izpolnitev odgovarja izključno Republika Slovenija kot dolžnik	financiranje potreb proračuna RS in/ali potreb upravljanja z državnim dolgom	125.190.000 EUR	41,73 EUR	3.000.000	3.000.000	5,75%	15.10.2003 15.10.2013 10 let	obresti letno, glavnica ob zapadlosti	15.10.	Ministrstvo za finance Župančičeva 3 1000 Ljubljana	Tel: 01 478 53 56 Faks: 01 478 67 05	Stanislava Zadravec C.
Republika Slovenija	RS56	19.2.2004	24.2.2004	država	terjatve iz obveznic niso zavarovane in za izpolnitev odgovarja izključno Republika Slovenija kot dolžnik	financiranje potreb proračuna RS in/ali potreb upravljanja z državnim dolgom	208.650.000 EUR	41,73 EUR	5.000.000	5.000.000	4,875%	11.2.2004 11.2.2009 5 let	obresti letno, glavnica ob zapadlosti	11.2.	Ministrstvo za finance Župančičeva 3 1000 Ljubljana	Tel: 01 478 53 56 Faks: 01 478 67 05	Stanislava Zadravec C.
Republika Slovenija	RS57	23.3.2004	29.3.2004	država	terjatve iz obveznic niso zavarovane in za izpolnitev odgovarja izključno Republika Slovenija kot dolžnik	financiranje potreb proračuna RS in/ali potreb upravljanja z državnim dolgom	276.641.691 EUR	41,73 EUR	6.629.324	6.629.324	4,875%	15.3.2004 15.10.2014 10 let	obresti letno, glavnica ob zapadlosti	15.10.	Ministrstvo za finance Župančičeva 3 1000 Ljubljana	Tel: 01 478 53 56 Faks: 01 478 67 06	Stanislava Zadravec C.
Republika Slovenija	RS58	24.1.2005	2.2.2005	država	terjatve iz obveznic niso zavarovane in za izpolnitev odgovarja izključno Republika Slovenija kot dolžnik	financiranje potreb proračuna RS in/ali potreb upravljanja z državnim dolgom	414.504.090 EUR	41,73 EUR	9.933.000	9.933.000	3,25%	17.4.2005 17.4.2008 3 leta	obresti letno, glavnica ob zapadlosti	17.4.	Ministrstvo za finance Župančičeva 3 1000 Ljubljana	Tel: 01 478 53 56 Faks: 01 478 67 06	Stanislava Zadravec C.
Republika Slovenija	RS59	24.1.2005	2.2.2005	država	terjatve iz obveznic niso zavarovane in za izpolnitev odgovarja izključno Republika Slovenija kot dolžnik	financiranje potreb proračuna RS in/ali potreb upravljanja z državnim dolgom	1.066.332.031 EUR	41,73 EUR	25.553.128	25.553.128	4,0%	17.2.2005 17.2.2016 11 let	obresti letno, glavnica ob zapadlosti	17.2.	Ministrstvo za finance Župančičeva 3 1000 Ljubljana	Tel: 01 478 53 56 Faks: 01 478 67 06	Stanislava Zadravec C.
Republika Slovenija	RS60	4.4.2005	14.4.2005	država	terjatve iz obveznic niso zavarovane in za izpolnitev odgovarja izključno Republika Slovenija kot dolžnik	financiranje potreb proračuna RS in/ali potreb upravljanja z državnim dolgom	542.490.000 EUR	41,73 EUR	13.000.000	13.000.000	3,5%	31.3.2005 31.3.2010 5 let	obresti letno, glavnica ob zapadlosti	31.3.	Ministrstvo za finance Župančičeva 3 1000 Ljubljana	Tel: 01 478 53 56 Faks: 01 478 67 06	Stanislava Zadravec C.
Republika Slovenija	RS61	12.1.2006	24.1.2006	država	terjatve iz obveznic niso zavarovane in za izpolnitev odgovarja izključno Republika Slovenija kot dolžnik	financiranje potreb proračuna RS in/ali potreb upravljanja z državnim dolgom	542.489.958 EUR	41,73 EUR	12.999.999	12.999.999	3,25%	23.1.2006 23.1.2011 5 let	obresti letno, glavnica ob zapadlosti	23.1.	Ministrstvo za finance Župančičeva 3 1000 Ljubljana	Tel: 01 478 53 56 Faks: 01 478 67 06	Stanislava Zadravec C.
Republika Slovenija	RS62	12.1.2006	24.1.2006	država	terjatve iz obveznic niso zavarovane in za izpolnitev odgovarja izključno Republika Slovenija kot dolžnik	financiranje potreb proračuna RS in/ali potreb upravljanja z državnim dolgom	488.443.391 EUR	41,73 EUR	11.704.850	11.704.850	3,5%	23.3.2005 23.3.2017 12 let	obresti letno, glavnica ob zapadlosti	23.3.	Ministrstvo za finance Župančičeva 3 1000 Ljubljana	Tel: 01 478 53 56 Faks: 01 478 67 06	Stanislava Zadravec C.
Stanovanjski sklad Republike Slovenije	SSR1E	11.4.1996	4.7.1996	stanovanjski sklad	jamči izdajatelj z vsem svojim premoženjem neomejeno	povečanje razpoložljivih sredstev za zadovoljevanje potreb državljanov, kupcev stanovanj	3.628.440 EUR	51,13 EUR	70.965	70.965	6,0%	1.11.1995 1.11.2010 15 let	obresti in glavnica polletno	1.5. 31.10.	Pojlanska c. 31 1000 Ljubljana	Tel: 01 471 05 07 Faks: 01 471 05 03	Primož Pirc - predsednik uprave Biserka Prošek Darja Fišer
Stanovanjski sklad Republike Slovenije	SSR2	19.6.1998	30.6.1998	stanovanjski sklad	jamči izdajatelj z vsem svojim premoženjem neomejeno	povečanje razpoložljivih sredstev za zadovoljevanje potreb državljanov, kupcev stanovanj	8.345.800 EUR	417,29 EUR	20.000	20.000	7,2%+TOM	15.5.1998 15.5.2008 10 let	obresti in glavnica letno	15.5.	Pojlanska c. 31 1000 Ljubljana	Tel: 01 471 05 07 Faks: 01 471 05 03	Primož Pirc - predsednik uprave Biserka Prošek Darja Fišer
Stanovanjski sklad Republike Slovenije	SSR3	21.5.2001	28.5.2001	stanovanjski sklad	jamči Stanovanjski sklad RS, javni sklad, neomejeno z vsem svojim namenskim premoženjem	povečanje razpoložljivih sredstev za zadovoljevanje potreb državljanov, kupcev stanovanj	8.345.800 EUR	417,29 EUR	20.000	20.000	TOM + 6,10%	5.1.2001 5.1.2011 10 let	obresti in glavnica polletno	5.1. 6.7.	Pojlanska c. 31 1000 Ljubljana	Tel: 01 471 05 07 Faks: 01 471 05 03	Primož Pirc - predsednik uprave Biserka Prošek Darja Fišer

F5) OBVEZNICE - PROSTI TRG

Izdajatelj	Trgovalna koda	Datum sprejema	Datum začetka trgovanja	Vrsta in tip obveznice	Namen izdaje obveznice	Zavarovanje terjatev	Dejavnost	Nominalna vrednost izdaje na prostem trgu	Apoenska sestava	Število izdanih obveznic po apoenih	Letna obrestna mera	Začetek obrestovanja in rok zapadlosti	Način odplačevanja	Datum izplačila kuponov	Način izračuna obresti	Naslov izdajatelja	Telefon Faks	Direktor osebe	Kontaktne osebe	
1	Banka Zasavje	BZ03	22.7.2004	27.7.2004	podrejene obveznice s fiksno obrestno mero	kapitalska kreditiv banke	izdajatelj jamči z vsem svojir premoženjem	banka	5.000.000 EUR	1.000 EUR	5.000	4,5%	10.2.2004 10.2.2011 7 let	obresti letno, glavnica ob zapadlosti	10.2.	linearni	Trg revolucije 25c 1420 Trbovlje	Tel: 03 56 26 233 Faks: 03 56 26 193	Zdenko Fritz - direktor Darko Bastardi	
2	CIMOS	CIM1	8.7.2005	21.7.2005	navadne obveznice s fiksno obrestno mero		izdajatelj jamči z vsem svojir premoženjem	avtomobilska industrija	20.000.000 EUR	100 EUR	200.000	5,75%	1.8.2004 1.8.2011 7 let	obresti letno, glavnica ob zapadlosti	1.8.	linearni	Cesta Marežganskega upora 2 6000 Koper	Tel: 05 66 58 223 Faks: 05 66 58 250	Franc Krašovec - predsednik uprave	
3	DARS	DRS1	22.12.2004	30.12.2004	navadne obveznice s fiksno obrestno mero	financiranja izgradnje avtocestnih odsekov	poroštvo Republike Slovenije	opravljanje finančnega inženiringa, pripravljane, organiziranje in vodenje gradnje in vzdrževanje omrežja avtocest ter upravljanje avtocest v Republiki Sloveniji	56.042.047 EUR	417,29 EUR	134.300	5,1%	27.7.2004 28.7.2024 20 let	obresti letno, glavnica ob zapadlosti	28.7.	linearni	Ulica 14. divizije 4 3000 Celje	Tel: 01 300 99 96 Faks: 01 300 99 32	Rajko Siročič - predsednik uprave	
4	DARS	DRS2	25.10.2005	8.11.2005	navadne obveznice s fiksno obrestno mero	financiranja izgradnje avtocestnih odsekov	poroštvo Republike Slovenije	opravljanje finančnega inženiringa, pripravljane, organiziranje in vodenje gradnje in vzdrževanje omrežja avtocest ter upravljanje avtocest v Republiki Sloveniji	61.758.920 EUR	417,29 EUR	148.000	4,5%	26.4.2005 26.4.2025 20 let	obresti letno, glavnica ob zapadlosti	26.4.	linearni	Ulica 14. divizije 4 3000 Celje	Tel: 01 300 99 96 Faks: 01 300 99 32	Rajko Siročič - predsednik uprave	
5	DARS	DRS3	23.1.2006	3.2.2006	navadne obveznice s fiksno obrestno mero	financiranja izgradnje avtocestnih odsekov	poroštvo Republike Slovenije	opravljanje finančnega inženiringa, pripravljane, organiziranje in vodenje gradnje in vzdrževanje omrežja avtocest ter upravljanje avtocest v Republiki Sloveniji	42.563.580 EUR	417,29 EUR	102.000	4,0%	28.10.2005 28.10.2020 15 let	obresti letno, glavnica ob zapadlosti	28.10.	linearni	Ulica 14. divizije 4 3000 Celje	Tel: 01 300 99 96 Faks: 01 300 99 32	Rajko Siročič - predsednik uprave	
6	DEOS	DEO1	19.9.2005	28.9.2005	imenske obveznice s fiksno obrestno mero	financiranje izgradnje doma za starejše občane v Cerkljici	za izplačilo obveznosti iz obveznic jamči izdajatelj z vsem svojim premoženjem	izgradnja in upravljanje oskrbovanih stanovanj	5.825.900 EUR	100 EUR	58.259	6%	1.12.2004 1.12.2014 10 let	obresti in glavnica polletno, 3-letni moratorij na izplačilo glavnice	1.6. 1.12.	konformni	Dunajska cesta 58 1000 Ljubljana	Tel: 01 230 87 05 Faks: 01 436 20 93	Bojan Kranjc - direktor Mojca Babnik - vodja računovodstva	
7	FACTOR BANKA	FB06	29.4.2005	23.5.2005	navadne obveznice z variabilno obrestno mero	uravnavanje kapitalске ustreznosti banke ter zagotavljanje dolgoročnih sredstev za rast poslovanja	za izplačilo obveznosti iz obveznic jamči izdajatelj z vsem svojim premoženjem	banka	4.196.500 EUR	419,65 EUR	10.000	2,0 % + 6 mesečni EURIBOR	30.4.2004 30.4.2009 5 let	obresti letno, glavnica ob zapadlosti	30.4.	linearni	Tivolska 48 1000 Ljubljana	Tel: 01 230 66 26 Faks: 01 230 77 62	Boris Pesjak - predsednik uprave Klemen Hazabent	
8	FACTOR BANKA	FB08	29.4.2005	10.5.2005	navadne obveznice s fiksno obrestno mero	uravnavanje kapitalске ustreznosti banke ter zagotavljanje dolgoročnih sredstev za rast poslovanja	za izplačilo obveznosti iz obveznic jamči izdajatelj z vsem svojim premoženjem	banka	6.300.000 EUR	1.000 EUR	6.300	4,8%	15.10.2005 15.10.2008 3 leta	obresti polletno, glavnica ob zapadlosti	15.4., 15.10.	linearni	Tivolska 48 1000 Ljubljana	Tel: 01 230 66 26 Faks: 01 230 77 62	Boris Pesjak - predsednik uprave Miha Benčina Klemner Hazabent	
9	FACTOR BANKA	FB09	29.4.2005	10.5.2005	navadne obveznice s fiksno obrestno mero	uravnavanje kapitalске ustreznosti banke ter zagotavljanje dolgoročnih sredstev za rast poslovanja	za izplačilo obveznosti iz obveznic jamči izdajatelj z vsem svojim premoženjem	banka	5.927.000 EUR	1.000 EUR	5.927	4,8%	26.7.2004 26.7.2014 10 let	obresti letno, glavnica ob zapadlosti	26.7.	linearni	Tivolska 48 1000 Ljubljana	Tel: 01 230 66 26 Faks: 01 230 77 62	Boris Pesjak - predsednik uprave Miha Benčina Klemner Hazabent	
10	FACTOR BANKA	FB10	29.4.2005	10.5.2005	navadne obveznice s fiksno obrestno mero	uravnavanje kapitalске ustreznosti banke ter zagotavljanje dolgoročnih sredstev za rast poslovanja	za izplačilo obveznosti iz obveznic jamči izdajatelj z vsem svojim premoženjem	banka	4.940.749 EUR	4.172,93 EUR	1.184	4,25%	1.10.2004 1.10.2007 3 leta	obresti letno, glavnica ob zapadlosti	1.10.	linearni	Tivolska 48 1000 Ljubljana	Tel: 01 230 66 26 Faks: 01 230 77 62	Boris Pesjak - predsednik uprave Miha Benčina Klemner Hazabent	
11	FACTOR BANKA	FB11	13.10.2005	25.10.2005	navadne obveznice z variabilno obrestno mero	aktivno upravljanje s pasivo banke na področju točnosti in valutarne strukture	za izplačilo obveznosti iz obveznic jamči izdajatelj z vsem svojim premoženjem	banka	13.000.000 EUR	1.000 EUR	13.000	1,5% + 6 mesečni EURIBOR	1.6.2005 1.6.2020 15 let	obresti polletno, glavnica ob zapadlosti	1.6. 1.12.	linearni	Tivolska 48 1000 Ljubljana	Tel: 01 230 66 26 Faks: 01 230 77 62	Boris Pesjak - predsednik uprave Miha Benčina Klemner Hazabent	

F5) OBVEZNICE - PROSTI TRG

	Izdajatelj	Trgovalna koda	Datum sprejema	Datum začetka trgovanja	Vrsta in tip obveznice	Namen izdaje obveznice	Zavarovanje terjatve	Dejavnost	Nominalna vrednost izdaje na prostem trgu	Apoenska sestava	Število izdanih obveznic po apoeni	Letna obrestna mera	Začetek obrestovanja in rok zapadlosti	Način odplačevanja	Datum izplačila kuponov	Način izračuna obresti	Naslov izdajatelja	Telefon Faks	Direktor osebe	Kontaktne osebe
12	FACTOR BANKA	FB12	21.2.2006	7.3.2006	navadna obveznica s fiksno obrestno mero	financiranje rasti poslovanja in izboljšanje ročnosti strukture	za izplačilo obveznosti iz obveznic jamči izdajatelj z vsem svojim premoženjem	banka	10.425.000 EUR	4,17 EUR	2.500.000	3,75%	16.8.2005 16.8.2010 5 let	obresti letno, glavnica ob zapadlosti	16.8.	linearni	Tivolska 48 1000 Ljubljana	Tel: 01 230 66 26 Faks: 01 230 77 62	Boris Pesjak - predsednik uprave Benčina Hazabent	Miha Klemar
13	FACTOR BANKA	FB13	14.6.2006	26.6.2006	navadne obveznice s fiksno obrestno mero	povečanje regulatornega kapitala ter pokrivanje tržnih tveganj	za izplačilo obveznosti iz obveznic jamči izdajatelj z vsem svojim premoženjem	banka	7.330.443 EUR	4,17 EUR	1.757.900	2,00%	15.11.2005 30.3.2008	obresti letno, glavnica ob zapadlosti	15.11.	linearni	Tivolska 48 1000 Ljubljana	Tel: 01 230 66 26 Faks: 01 230 77 62	Boris Pesjak - predsednik uprave Benčina Hazabent	Miha Klemar
14	FMR	FMR1	29.4.2005	5.5.2005	navadna obveznica s fiksno obrestno mero	balance	za izplačilo obveznosti iz obveznic jamči izdajatelj z vsem svojim premoženjem	dejavnost holdingov	5.000.000 EUR	100 EUR	50.000	4,6%	11.10.2004 11.10.2009 5 let	obresti letno, glavnica ob zapadlosti	11.10.	linearni	Arkova 43 5280 Idrija	Tel: 05 377 37 45 Faks: 05 37 225 15	Jurij Kleindienst - predsednik uprave Andrej Kren - član uprave	
15	KD HOLDING	KDH1	2.12.2005	16.12.2005	navadna imenska s fiksno obrestno mero	refinanciranje vseh obstoječih kreditnih obveznosti izdajatelja do bank, ki so pred izdajo obremenjevale njegovc premoženje, ter tekoče financiranje poslovanja izdajatelja	obveznice so zavarovane s poročvom KD Group, finančna družba	upravljanje holding družb	40.000.000 EUR	100 EUR	400.000	5,45%	25.5.2005 25.5.2015 10 let	obresti letno, glavnica ob zapadlosti	25.5.	linearni	Celovška 206, 1000 Ljubljana	Tel: 01 583 07 00 Faks: 01 518 41 00	Matjaž Gantar - direktor Olga Horvat	
16	KD HOLDING	KDH2	27.3.2006	7.4.2006	navadna imenska s fiksno obrestno mero	financiranje tekočega poslovanja	obveznice so zavarovane s poročvom KD Group, finančna družba	upravljanje holding družb	40.000.000 EUR	100 EUR	400.000	4,85%	25.10.2005 25.10.2015 10 let	obresti letno, glavnica ob zapadlosti	25.10.	linearni	Celovška 206, 1000 Ljubljana	Tel: 01 583 07 00 Faks: 01 518 41 01	Matjaž Gantar - direktor Olga Horvat	
17	POTEZA NALOŽBE	PNO1	23.9.2004	29.9.2004	imenska obveznica s fiksno obrestno mero	optimizacija strukture virov sredstev ter pridobitev dolgoročnih finančnih virov za izpeljavo projektov, določenih v strategiji	obveznice niso posebej zavarovane, za obveznosti iz obveznic jamči izdajatelj z vsem svojim premoženjem	podjetniško in poslovno svetovanje	10.000.000 EUR	100 EUR	100.000	5,25%	15.11.2003 15.11.2011 8 let	obresti in glavnica polletno, 3-letni moratorij na izplačilo glavnice	15.5. 15.11.	konformni	Železna cesta 18 1000 Ljubljana	Tel: 01 307 07 00 Fax: 01 307 07 01	Drago Simčič - direktor	
18	Sip, strojna industrija	SIPBE	13.6.2000	19.6.2000	imenska s ločljivo delniško nakupno opcijo	za potrebe finančnega prestrukturiranja in za financiranje nujnih novih investicij	terjatve so zavarovane z vknjižbo zastavne pravice in zaznambo izvršljivosti terjatve na nepremičnem premoženju družbe, vpisanem pri viškcu 194 k.o. Šempeter, in sicer v korist Slovenske razvojne družbe, ocenjena vrednost nepremičnin ki so predmet zavarov	proizvodnja traktorjev ter drugih kmetijskih, gozdarskih in obdelovalnih strojev	1.763.985 EUR	102,26 EUR	17.250	6%	15.10.1999 15.10.2009 10 let	obresti in glavnica polletno, 5 letni moratorij na izplačilo glavnice	15.4. 15.10.	linearni	Juhartova 2 3311 Šempeter v Savinjski dolini	Tel: 03 703 85 00 Faks: 03 703 86 81	Janez Širovnik - generalni direktor	
19	Slovenska odškodninska družba	SOSZE	27.3.1997	7.4.1997	navadna na prinosnika s fiksno obrestno mero	poravnava obveznosti denacionalizacijskim upravičencem	jamči družba s celotnim svojim premoženjem	poravnava obveznosti po zakonu o denacionalizaciji zakon o zadrukah in drugih predpisih, ki urejajo denacionalizacijo premoženja	667.213.726 EUR	51,13 EUR	13.049.359	6%	1.6.1996 1.6.2016 20 let	obresti in glavnica polletno, 8 letni moratorij na odplačilo glavnice	1.6. 1.12.	konformni	Mala ulica 5, p.p. 139 1001 Ljubljana	Tel: 01 300 91 10 Faks: 01 431 11 75	Marko Pogačnik - predsednik uprave Kaja Špihar	
20	Zavarovalnica Triglav	ZT01	24.5.2004	2.6.2004	subordinirana, imenska		jamči izdajatelj z vsem svojir premoženjem neomejeno	opravljanje zavarovalnih poslov	30.000.000 EUR	1.000 EUR	30.000	5,125%	20.10.2003 20.10.2013 10 let	obresti letno, glavnica ob zapadlosti	20.10.	linearni	Miklošičeva 19 1000 Ljubljana	Tel: 01 474 72 00 faks: 01 433 50 88	mag. Andrej Kocič - predsednik uprave	

F5) VZAJEMNI SKLADI

Vzajemni sklad	Trgovalna koda	Segment trgovanja	Vrsta sklada	Datum sprejema	Datum začetka trgovanja	Naložbena politika vzajemnega sklada	Prvi enotni tečaj	Št. kuponov na org. trgu ob začetku trgovanja	Št. kuponov na org. trgu konec meseca	Naslov izdajatelja	Telefon Faks	DZU, ki upravlja VS	Direktor DZU Kontaktne osebe
1 MP-BALKAN.SI	MPBL	borzni trg	aktivni vzajemni sklad	21.11.2006	24.11.2006	Kapitalski trgi Slovenije, Hrvaške, Bosne in Hercegovine, Srbije in Črne Gore, Makedonije, Bolgarije, Romunije, Grčije in Turčije	62,36 EUR	82.689	499.758	Gradnikove brigade 11 1000 Ljubljana	Tel: 01 587 47 77 Faks: 01 587 47 70	Medvešek Pušnik DZU, d.d.	Mag. Jovan Lukovac - predsednik uprave DZU
2 MP-EUROSTOCK.SI, indeksni vzajemni sklad	MPEU	borzni trg	indeksni vzajemni sklad	8.6.2006	16.6.2006	Sledi sestavi naložb cenovnega indeksa MP-Eurostock. Osnovni kriterij za določanje cenovnega indeksa je višina izplačanih dividend v velikih evropskih delniških družbah.	5,47 EUR	728.413	927.194	Gradnikove brigade 11 1000 Ljubljana	Tel: 01 587 47 77 Faks: 01 587 47 70	Medvešek Pušnik DZU, d.d.	Mag. Jovan Lukovac - predsednik uprave DZU
3 Probanka globalni naložbeni sklad	PBGS	borzni trg	aktivni vzajemni sklad	21.11.2006	24.11.2006	Naložbe v delnice močno razpršene globalno, kakor tudi po različnih gospodarskih panogah, naložbe v obveznice pa še v državne in podjetniške obveznice. Orientacija tako na razvite, kot tudi na nerazvite trge po vsem svetu, kljub temu pa bo večina naložb	0,710 EUR	142.885.835	133.919.399	Svetozarevska ulica 12 2000 Maribor	Tel: 02 252 08 00 Fax: 02 252 08 29	Probanka DZU, d.o.o.	Radovan Stonič - predsednik uprave DZU

F6) INVESTICIJSKE DRUŽBE

Investicijska družba	Trgovalna koda	Segment trgovanja	Razred delnic	Datum sprejema	Datum začetka trgovanja	V sodni register vpisani in vplačani osnovni kapital (v 000 SIT)	Sestava kapitala	Enotni tečaj prvega trgovalnega dne *	Nom. vred. delnice	Št. delnic na org. trgu	Izplačilo dividende za leto 2005*	Datum brez upravičenja do dividende	Naslov izdajatelja	Telefon Faks	DZU, ki upravlja ID	Direktor DZU in ID Kontaktne osebe
1 Infond ID 1	IFDR	prosti trg	redne imenske	27.7.2004	2.8.2004	4.956.471	4.956.471 rednih delnic	4,81 EUR	1 kos	4.956.471	0,250 EUR	1.9.2006	Ulica Vita Kraigherja 1 2000 Maribor	Tel: 02 229 20 80 Faks: 02 229 27 96	KBM Infond DZU, d.o.o.	Stanko Brglez - direktor DZU in ID
2 Infond ID	IFIR	prosti trg	redne imenske	18.9.2002	23.9.2002	8.132.314	8.132.314 rednih delnic	7,87 EUR	1 kos	8.132.314	0,835 EUR	31.8.2006	Titova cesta 2 2000 Maribor	Tel: 02 229 20 80 Faks: 02 229 27 96	KBM Infond DZU, d.o.o.	Stanko Brglez - direktor DZU in ID
3 KD ID, delniška ID	KDIR	prosti trg	redne imenske	1.2.2001	9.2.2001	9.181.542	9.181.542 rednih delnic	0,341 EUR	1 kos	9.181.542	1,01 EUR	29.11.2006	Celovška 206 Ljubljana	Tel: 01 583 07 00 Faks: 01 518 41 00	KD Investments, d.o.o.	Roman Androjna - direktor DZU in ID
4 Maksima, delniška ID	MAIR	prosti trg	redne imenske	13.5.2003	21.5.2003	7.811.823	7.811.823 rednih delnic	7,09 EUR	1 kos	7.811.823	1,41 EUR	14.8.2006	Trg republike 3 1000 Ljubljana	Tel: 01 200 47 10 Faks: 01 200 47 30	NLB Skladi, upravljanje premoženja, d.o.o.	Robert Kleidienst - direktor DZU Miroslav Golubič - direktor ID
5 NFD 1 DELNIŠKI INVESTICIJSKI SKLAD	NF1N	prosti trg	redne imenske	23.10.1998	26.10.1998	16.058.030	160.580.300 rednih delnic	0,399 EUR	1 kos	160.580.300	0,033 EUR	26.6.2006	Trdinova 4 1000 Ljubljana	Tel: 01 434 10 00 Faks: 01 431 11 09	Nacionalna finančna družba za upravljanje investicijskih skladov, d. o. o.	Stanislav Valant - direktor DZU Roman Ambrož - direktor ID Lenka Dominko
6 Krona senior ID	SNOG	prosti trg	redne imenske	8.12.1998	8.12.1998	7.316.086	7.316.086 rednih delnic	0,135 EUR	1 kos	7.316.086			Štefanova 13 a 1000 Ljubljana	Tel: 01 24 14 162 Fax: 01 24 14 168	DUS Krona, d.o.o.	Urban Belič in Ivan Pajek - člana uprave DZU Janez Pajek
7 ZVON ENA ID, delniška investicijska družba	ZVIR	prosti trg	redne imenske	11.11.2003	24.11.2003	2.277.577	2.277.577 rednih delnic	9,34 EUR	1 kos	2.277.577	0,968 EUR	18.8.2006	Slovenska 17 2000 Maribor	Tel: 02 229 06 29 Faks: 0590 80 552	Krekova družba, d.o.o.	Roza Mlakar Kukovič - direktorica DZU

* Tečaj prvega trgovalnega dne deljen z 10 zaradi spremembe nominalne vrednosti delnic leta 1999; pri delnicah, ki so kotirale pred julijem 1999.