



MESEČNE IN POLLETNE STATISTIKE LJUBLJANSKE BORZE
JUNIJ IN PRVO POLLETJE 2007
 Letnik XIII, št. 6/07

PROMET

Tržni segment	Junij 2007			Prvo polletje 2007		
	Promet v 000 EUR	Količina	Število poslov	Promet v 000 EUR	Količina	Število poslov
Borzni trg	155.453	8.067.787	14.144	829.419	19.612.323	85.863
Prva kotacija delnice	111.254	620.754	8.903	572.968	4.508.309	51.413
Delnice	33.020	349.373	4.116	195.770	1.908.110	23.807
Obveznice	3.515	162.142	287	19.857	1.333.794	2.382
Vzajemni skladi	7.664	6.935.518	838	40.825	11.862.110	8.261
Prosti trg	27.048	3.040.322	6.562	139.878	19.356.650	43.113
Delnice	15.285	1.582.316	3.958	55.309	5.163.514	24.550
Obveznice	4.995	94.021	307	26.582	524.213	1.853
Investicijske družbe	6.753	1.363.970	2.296	57.967	13.668.808	16.708
Kratkoročni VP	15	15	1	19	115	2
TUVL segment	109.354	2.414.065	41	262.469	4.461.659	195
Obveznice	95.421	2.369.060	17	151.317	3.711.974	65
Kratkoročni VP	13.933	45.005	24	111.152	749.685	130
SKUPAJ PROMET PREKO BTS	182.501	11.108.109	20.706	969.297	38.968.973	128.976

VELIKOST TRGA

Tržni segment	Tržna kapitalizacija (v mio EUR)	Število izdaj	Število izdajateljev
Borzni trg	20.242	101	40
Prva kotacija delnice	11.667	9	9
Delnice	3.365	19	19
Obveznice	5.041	70	12
Vzajemni skladi	169	3	2
Prosti trg	4.528	96	87
Delnice	2.590	69	67
Obveznice	1.014	20	11
Investicijske družbe	924	7	7
SKUPAJ (TRŽ.KAP. DELNICE)	17.622	197	127

PROMET PO MESECIH LOČENO PO TRGIH
 V 000 EUR - DELNICE

	Organizirani trg	Prijavljeni svežnji	Izvenborzne preknjižbe*
jun.06	59.961	39.998	70.502
jul.06	50.467	80.981	50.276
avg.06	69.261	46.236	35.810
sep.06	70.616	55.336	59.597
okt.06	101.503	65.064	82.726
nov.06	69.039	34.876	72.613
dec.06	84.984	55.132	117.440
jan.07	152.923	105.643	147.840
feb.07	106.637	122.846	122.951
mar.07	143.778	55.869	51.456
apr.07	129.587	50.537	141.598
maj.07	131.563	111.162	292.941
jun.07	159.559	109.704	223.093

* ocena prometa poslov izven borze s tržnimi VP na podlagi preknjižb KDD (zločeni svežnji) in njihovih povprečnih tečajev v mesecu.

PROMET PO MESECIH LOČENO PO TRGIH
 V 000 EUR - OSTALI VP

	Organizirani trg		Prijavljeni svežnji	Izvenborzne preknjižbe*
	Borzni in prosti trg	TUVL segment		
jun.06	15.294	223.830	8.486	27.473
jul.06	18.163	173.800	9.642	61.250
avg.06	16.790	110.512	4.297	87.251
sep.06	18.839	85.816	5.944	21.785
okt.06	16.345	68.437	10.828	11.112
nov.06	16.818	66.708	17.757	22.422
dec.06	18.652	36.734	13.334	64.423
jan.07	29.165	17.424	11.027	6.076
feb.07	24.655	70.213	6.814	91.806
mar.07	25.249	41.236	5.746	159.576
apr.07	22.738	18.258	4.846	59.538
maj.07	20.501	5.984	6.389	390.305
jun.07	22.942	109.354	17.428	164.833

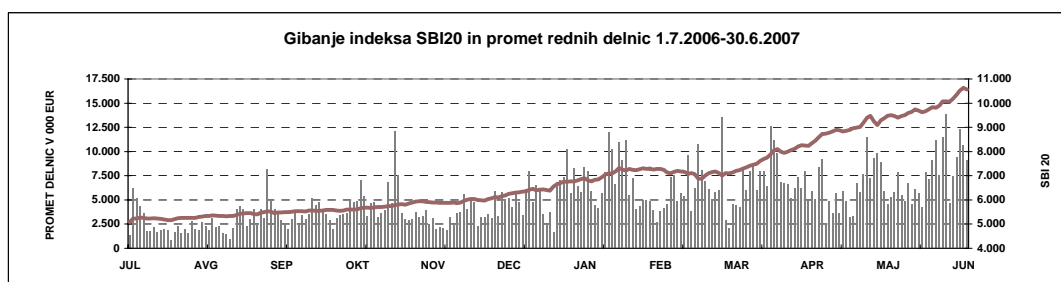
* ocena prometa poslov izven borze s tržnimi VP na podlagi preknjižb KDD (zločeni svežnji in segment TUVL) in njihovih povprečnih tečajev v mesecu.

DONOSNOST BORZNIH INDEKSOV

Spolni indeksi	Mesečna donosnost (30.6.2007 / 31.5.2007)	Tekoča donosnost (30.6.2007 / 31.12.2006)	Letna donosnost (30.6.2007 / 30.6.2006)
Slovenski borzni indeks (SBI20)	12,31%	65,46%	107,37%
Slovenski Blue-Chip indeks (SBI TOP)	12,10%	54,36%	93,89%
Indeks investicijskih skladov (PIX)	5,18%	30,84%	63,86%
Borzni indeks obveznic (BIO)	0,01%	-1,88%	-0,91%

PRVA KOTACIJA DELNICE

	Junij 2007		Prvo polletje 2007		Tržna kapitalizacija v mio EUR na 30.6.2007
	Promet v 000 EUR	Število poslov	Promet v 000 EUR	Število poslov	
KRKA	32.938	2.528	237.987	16.880	3.515
PETROL	22.901	1.046	94.123	6.962	1.565
TELEKOM SLOVENIJE	16.762	1.062	114.124	8.037	2.968
LUKA KOPER	16.442	1.493	59.367	7.610	703
MERCATOR	6.855	607	30.258	3.211	1.359
GORENJE	6.698	985	52.481	6.066	461
INTEREUROPA	6.185	814	37.108	4.281	381
MERKUR	2.388	306	14.250	1.943	488
DROGA KOLINSKA	84	62	4.787	1.428	227
SKUPAJ	111.254	8.903	644.486	56.418	11.667





IZDAJATELJ

Ljubljanska borza, d. d., Ljubljana
Slovenska 56
1000 Ljubljana

DODATNE INFORMACIJE

Elektronska pošta:	info@ljse.si
Telefon:	(01) 47-10-211 (01) 47-10-205 (01) 47-10-205
Kontaktne osebe:	Nataša Zabkar, Boštjan Šbül

STATISTIKE V ELEKTRONSKI OBLIKI:

<http://www.ljse.si/cgi-bin/ve.cgi?doc=975&sid=>

FINANČNO TRZIŠČE

BORZA
LIUBLJANSKA BORZA

Kontakt
Kazala
English

AKTUALNO VREDNOSTNI PAPIRI STATISTIKA ZA IZDAJATELJE ZA VLAGATELJE O BORZI

INDEXSI NA DAN 3.7.2007

Indeksi LJSE	% sp.
SBIZR	0.13% ▲
SBIZSE	0.22% ▲
EIS	-0.74% ▼
BIG	-0.13% ▼
Indeksi po evri	% sp.
MP-EUR	0.47% ▲

FASTIČI BIRNI
58120
10.981.56 ▲ 0.13%

O BORZI
Tržna kapitalizacija (mln EUR): 25.159
Promet (v EUR): 12.389.950
Št. vrednostnih papirjev: 197

NETRE POVEZAVE
Tečajnica
Arhiv enotnih tečajev
Seznam berznih članov in posrednikov
Indeksi LJSE
Statistika

Za vlagatelje
Dinamični in interaktivni statistični poročila

PRVA KOTACIJA DELNIC NA DAN 4.7.2007

Oznaka	Vrednost (EUR)	% sp.	Promet (000 EUR)
DEJBE	15.12	-1.83% ▼	14.95
DEVOE	40.55	1.88% ▲	809.68
DEVOE	51.07	-0.01% ▼	244.37
DEVOE	1.009.08	0.16% ▲	1.471.23
DEVOE	101.88	-0.11% ▼	1.510.83
DEVOE	374.07	1.18% ▲	482.18
DEVOE	386.38	-2.11% ▼	224.49
DEVOE	791.28	3.38% ▲	2.552.27
DEVOE	474.46	1.00% ▲	1.224.57

Iskanje:
po spletnih straneh
po vrednostnih papirjih
slovenski izseljenki VS

NOVI DOSEGI
NLB, d.d., Ljubljana - 15. redna seja Nadzornega sveta NLB
NP SPH d.d. - Ustanovitev nove hčerinske družbe
ISKRA AVTOELEKTRIKA, d.d. - Objava sklica skupščine delničarjev
GORENJE, d.d., Velenje - Obvestilo o kvalificiranem deležu
ZAVAROVALNICA TRIGLAV, d.d. - Objava povzetka revidiranega letnega...

ACTUALNO
Letno poročilo Ljubljanske borze za leto 2006
Glejte si spremembe Kodeksa upravljanja javnih dejavnih družb, ki so začele veljati 5.2.2007
Pripravili smo arhiv podatkov uradnih enotnih tečajev vrednostnih papirjev v SIT
Amortizacijski načrt podjetniških in državnih obveznic v evrih
Vsak dan po koncu trgovanja lahko prejmete podatke o trgovanju na borzi na vaš e-poštni naslov. Več...

KAZALNIKO
Makroekonomski kazalniki

INVESTIRAJTE!

KAZALO

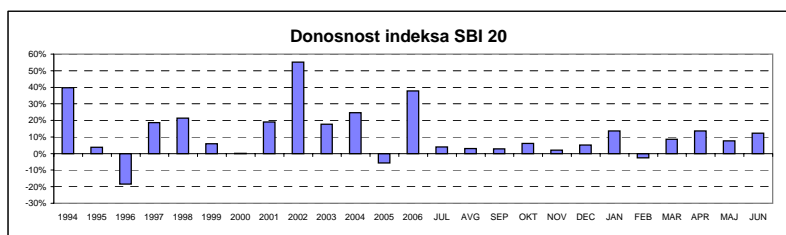
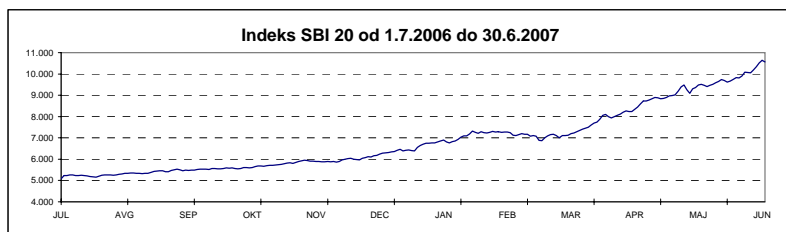
	Stran
A) BORZNI INDEKSI	1
A1) Vrednosti, donosnosti in grafi borznih indeksov	1
A2) Sestave borznih indeksov	3
B) ŠTEVILO IZDAJATELJEV, IZDAJ VREDNOSTNIH PAPIRJEV IN BORZNIH ČLANOV	4
C) PROMET	5
C1) Mesečni promet z vrednostnimi papirji na borznem trgu	5
C2) Mesečni promet z vrednostnimi papirji na prostem trgu	7
C3) Mesečni promet z vrednostnimi papirji na TUVL segmentu	10
C4) Polletni promet z vrednostnimi papirji na borznem trgu	12
C5) Polletni promet z vrednostnimi papirji na prostem trgu	14
C6) Polletni promet z vrednostnimi papirji na TUVL segmentu	17
C7) Najprometnejši vrednostni papirji v mesecu	19
C8) Najprometnejši papirji v prvem polletju	20
C9) Mesečni promet članov Ljubljanske borze	21
C10) Polletni promet članov Ljubljanske borze	25
C11) Promet v letih 2006 in 2007	29
D) TRŽNA KAPITALIZACIJA	32
D1) Tržna kapitalizacija delnic	33
D2) Tržna kapitalizacija obveznic	36
D3) Tržna kapitalizacija investicijskih skladov	38
E) DRUGO	39
E1) Kazalniki (redne delnice v borzni kotaciji)	39
E2) Rekordne vrednosti	40
E3) Novi vrednostni papirji, izključitve in spremembe	41
F) SEZNAM VREDNOSTNIH PAPIRJEV	43
F1) Delnice - prva kotacija	43
F2) Delnice - borzna kotacija	44
F3) Delnice - prosti trg	46
F4) Obveznice - borzna kotacija	51
F5) Obveznice - prosti trg	56
F6) Vzajemni skladi	58
F7) Investicijske družbe	59

A) BORZNI INDEKSI

SBI 20 - SLOVENSKI BORZNI INDEKS

	Najvišja vrednost	Datum	Najnižja vrednost	Datum	Zaključna vrednost	Letna donosnost
1994	1.804,00	10.05.1994	1.015,92	06.01.1994	1.396,81	39,68%
1995	1.590,17	09.11.1995	1.016,99	13.07.1995	1.448,75	3,72%
1996	1.589,18	13.03.1996	891,93	10.09.1996	1.183,26	-18,33%
1997	1.655,36	10.02.1997	1.052,44	08.01.1997	1.404,70	18,71%
1998	2.026,47	10.08.1998	1.378,49	06.01.1998	1.705,77	21,43%
1999	1.981,87	19.02.1999	1.679,48	05.01.1999	1.806,26	5,89%
2000	1.903,66	24.01.2000	1.584,23	25.05.2000	1.807,94	0,09%
2001	2.159,35	19.12.2001	1.700,24	25.04.2001	2.151,59	19,01%
2002	3.547,64	08.11.2002	2.140,80	03.01.2002	3.340,20	55,24%
2003	4.034,53	05.12.2003	3.067,67	03.07.2003	3.931,64	17,71%
2004	4.935,29	15.11.2004	3.922,74	05.01.2004	4.904,48	24,74%
2005	5.131,61	01.02.2005	4.301,58	28.09.2005	4.630,10	-5,59%
2006	6.464,80	18.12.2006	4.427,22	29.03.2006	6.382,92	37,86%
prvo polletje 2007	10.632,67	28.06.2007	6.551,52	03.01.2007	10.561,34	65,46%

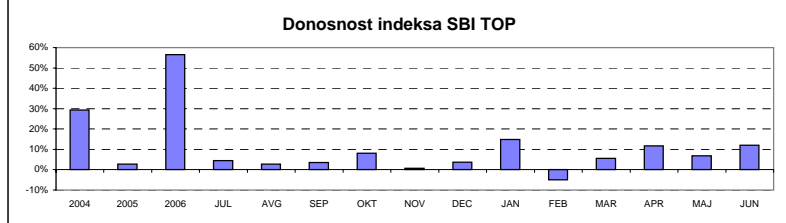
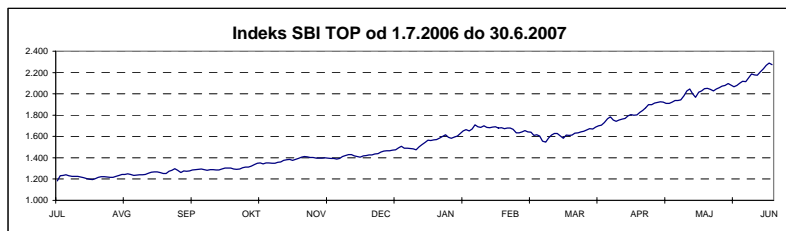
Leto 2007	Najvišja vrednost	Datum	Najnižja vrednost	Datum	Zaključna vrednost	Mesečna donosnost
januar	7.317,95	30.01.2007	6.551,52	03.01.2007	7.258,09	13,71%
februar	7.306,78	09.02.2007	7.077,89	28.02.2007	7.077,89	-2,48%
marec	7.691,44	30.03.2007	6.871,51	06.03.2007	7.691,44	8,67%
april	8.734,54	30.04.2007	7.743,01	02.04.2007	8.734,54	13,56%
maj	9.507,31	29.05.2007	8.774,42	03.05.2007	9.403,88	7,66%
junij	10.632,67	28.06.2007	9.465,35	01.06.2007	10.561,34	12,31%



SBI TOP - SLOVENSKI BLUE-CHIP INDEKS

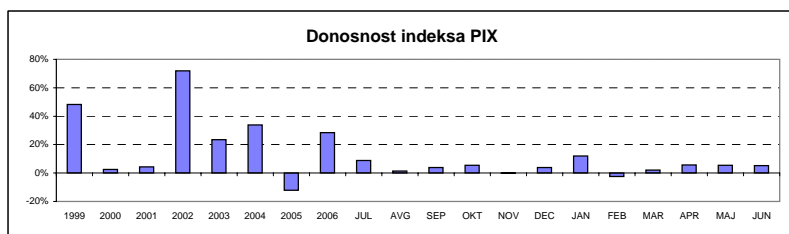
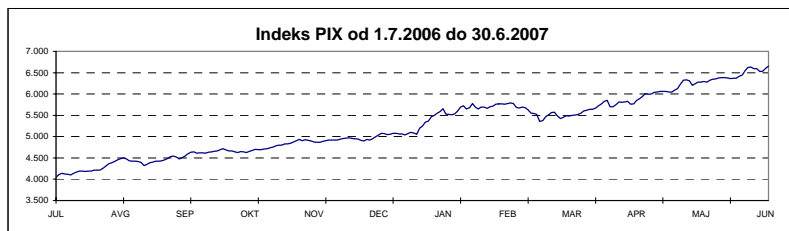
	Najvišja vrednost	Datum	Najnižja vrednost	Datum	Zaključna vrednost	Letna donosnost
2003	730,49	04.12.2003	534,14	08.07.2003	707,94	n.d.
2004	946,60	25.11.2004	706,53	05.01.2004	915,40	29,30%
2005	960,74	08.12.2005	817,33	01.07.2005	941,02	2,80%
2006	1.506,88	18.12.2006	940,16	03.01.2006	1.473,33	56,57%
prvo polletje 2007	2.289,87	28.06.2007	1.501,26	03.01.2007	2.274,29	54,36%

Leto 2007	Najvišja vrednost	Datum	Najnižja vrednost	Datum	Zaključna vrednost	Mesečna donosnost
januar	1.708,04	30.01.2007	1.501,26	03.01.2007	1.691,83	14,83%
februar	1.698,81	02.02.2007	1.609,10	28.02.2007	1.609,10	-4,89%
marec	1.698,59	30.03.2007	1.548,21	06.03.2007	1.698,59	5,56%
april	1.897,86	30.04.2007	1.705,87	02.04.2007	1.897,86	11,73%
maj	2.051,48	29.05.2007	1.910,26	09.05.2007	2.028,79	6,90%
junij	2.289,87	28.06.2007	2.044,99	01.06.2007	2.274,29	12,10%



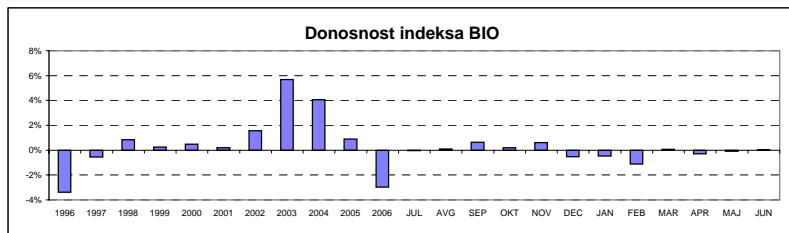
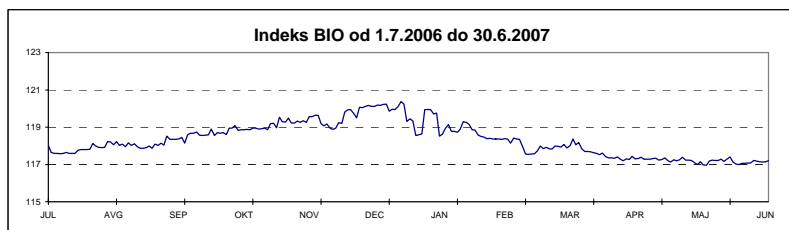
INDEKS INVESTICIJSKIH SKLADOV

	Najvišja vrednost	Datum	Najnižja vrednost	Datum	Zaključna vrednost	Letna donosnost
1999	1.633,77	19.10.1999	965,15	29.04.1999	1.483,50	48,35%
2000	1.572,13	17.01.2000	1.097,07	25.05.2000	1.520,79	2,51%
2001	1.588,02	28.12.2001	1.328,44	23.05.2001	1.588,02	4,42%
2002	3.013,05	27.11.2002	1.551,00	03.01.2002	2.729,73	71,90%
2003	3.374,22	29.12.2003	2.558,26	12.03.2003	3.372,03	23,53%
2004	4.606,40	26.11.2004	3.367,18	05.01.2004	4.513,38	33,85%
2005	4.752,47	31.01.2005	3.893,96	22.12.2005	3.962,29	-12,21%
2006	5.099,52	22.12.2006	3.733,91	23.03.2006	5.084,12	28,31%
prvo polletje 2007	6.651,87	29.06.2007	5.054,97	03.01.2007	6.651,87	30,84%
Leto 2007	Najvišja vrednost	Datum	Najnižja vrednost	Datum	Zaključna vrednost	Mesečna donosnost
januar	5.774,67	30.01.2007	5.054,97	03.01.2007	5.691,50	11,95%
februar	5.787,29	19.02.2007	5.553,58	28.02.2007	5.553,58	-2,42%
marec	5.670,39	30.03.2007	5.352,82	05.03.2007	5.670,39	2,10%
april	6.008,59	26.04.2007	5.697,22	10.04.2007	5.993,88	5,70%
maj	6.333,87	21.05.2007	6.002,49	03.05.2007	6.324,04	5,51%
junij	6.651,87	29.06.2007	6.346,48	01.06.2007	6.651,87	5,18%



BORZNI INDEKS OBVEZNIC

	Najvišja vrednost	Datum	Najnižja vrednost	Datum	Zaključna vrednost	Letna donosnost
1995	113,52	14.12.1995	100,46	05.07.1995	111,68	n.p.
1996	111,96	08.01.1996	106,61	28.06.1996	107,89	-3,39%
1997	110,97	08.04.1997	104,90	29.01.1997	107,31	-0,54%
1998	108,22	30.12.1998	101,68	25.05.1998	108,22	0,85%
1999	110,52	04.02.1999	104,53	16.08.1999	108,50	0,25%
2000	109,63	15.12.2000	103,96	09.06.2000	109,03	0,50%
2001	110,08	17.09.2001	107,81	21.03.2001	109,25	0,20%
2002	111,06	27.12.2002	107,17	12.03.2002	110,96	1,56%
2003	118,14	21.11.2003	110,20	24.01.2003	117,27	5,69%
2004	122,27	27.12.2004	116,28	14.01.2004	122,04	4,07%
2005	123,41	07.10.2005	120,63	20.01.2005	123,11	0,88%
2006	122,78	03.01.2006	117,58	07.07.2006	119,44	-2,98%
prvo polletje 2007	119,95	09.01.2007	116,95	30.05.2007	117,19	-1,88%
Leto 2007	Najvišja vrednost	Datum	Najnižja vrednost	Datum	Zaključna vrednost	Mesečna donosnost
januar	119,95	09.01.2007	118,52	16.01.2007	118,87	-0,48%
februar	118,85	01.02.2007	117,54	28.02.2007	117,54	-1,12%
marec	118,36	21.03.2007	117,56	01.03.2007	117,63	0,08%
april	117,61	04.04.2007	117,20	17.04.2007	117,28	-0,30%
maj	117,38	18.05.2007	116,95	30.05.2007	117,18	-0,09%
junij	117,40	11.06.2007	117,00	14.06.2007	117,19	0,01%



A2) SESTAVA BORZNIH INDEKSOV

SESTAVA SLOVENSKI BORZNI INDEKS NA DAN 30.6.2007

Izdaja	Trgovalna koda	Prilagojeno število delnic	Bazni tečaj v EUR	Prilagojeni delež v %	Panoga	Tržna kapitalizacija indeksa na dan 30.6.2007 (prosti obtok)	Delež panoge
KRKA	KRKG	606.109	162,48	15,00%	farmacija	601.381.349,80 EUR	11,86%
PETROL	PETG	954.981	120,41	15,00%	nafta in plin	716.512.694,49 EUR	14,13%
TELEKOM SLOVENIJE	TLSG	1.455.865	292,70	15,00%	telekomunikacije	661.253.883,00 EUR	13,04%
MERCATOR	MELR	1.437.573	24,46	9,76%	trgovina	518.848.847,16 EUR	15,20%
LUKA KOPER	LKPG	4.138.622	12,50	7,52%	transport	407.695.653,22 EUR	14,35%
GORENJE	GRVG	7.943.079	10,23	6,97%	gospodinjiski aparati	299.851.232,25 EUR	5,91%
SAVA	SAVA	935.953	83,57	6,57%	holding	457.961.802,90 EUR	14,47%
PIVOVARNA LAŠKO	PILR	4.292.065	27,19	5,53%	hrana in pijača	375.169.401,65 EUR	8,47%
ISTRABENZ	ITBG	2.683.921	14,61	3,89%	holding	275.343.455,39 EUR	
INTEREUROPA	IEKG	4.747.177	21,69	3,77%	transport	228.908.874,94 EUR	
MERKUR	MER	512.488	94,79	3,38%	trgovina	190.573.787,68 EUR	
HELIOS, DOMŽALE	HDOG	88.811	795,68	3,22%	kemijski proizvodi	129.664.060,00 EUR	2,56%
AERODROM LJUBLJANA	AELG	898.446	47,93	1,65%	transport	90.967.657,50 EUR	
LESNINA	MILG	30.487	1.751,61	1,57%	trgovina	60.974.000,00 EUR	
ŽITO	ZTOG	185.313	213,00	1,16%	hrana in pijača	54.356.009,16 EUR	
						Tržna kapitalizacija indeksa	5.069.462.709,14
						Delež trž. kapitalizacije rednih delnic v indeksu	28,83%

SESTAVA SLOVENSKI BLUE-CHIP INDEKS NA DAN 30.6.2007

Izdaja	Trgovalna koda	Prilagojeno število delnic	Bazni tečaj v EUR	Prilagojeni delež v %	Panoga	Tržna kapitalizacija indeksa na dan 30.6.2007 (prosti obtok)	Delež panoge
KRKA	KRKG	1.484.150	162,48	30,00%	farmacija	1.472.573.630,00 EUR	24,71%
PETROL	PETG	1.469.875	120,41	18,86%	nafta in plin	1.102.832.513,75 EUR	18,51%
TELEKOM SLOVENIJE	TLSG	1.806.046	292,70	15,20%	telekomunikacije	820.306.093,20 EUR	13,76%
MERCATOR	MELR	1.437.573	24,46	7,97%	trgovina	518.848.847,16 EUR	8,71%
LUKA KOPER	LKPG	4.138.622	61,67	6,14%	transport	407.695.653,22 EUR	10,68%
GORENJE	GRVG	7.943.079	10,23	5,69%	gospodinjiski aparati	299.851.232,25 EUR	5,03%
SAVA	SAVA	935.953	238,29	5,36%	holding	457.961.802,90 EUR	12,30%
PIVOVARNA LAŠKO	PILR	4.292.065	27,19	4,51%	hrana in pijača	375.169.401,65 EUR	6,30%
ISTRABENZ	ITBG	2.683.921	49,22	3,18%	holding	275.343.455,39 EUR	
INTEREUROPA	IEKG	4.747.177	26,98	3,08%	transport	228.908.874,94 EUR	
						Tržna kapitalizacija indeksa	5.959.491.504,46
						Delež trž. kapitalizacije rednih delnic v indeksu	33,90%

SESTAVA INDEKS INVESTICIJSKIH SKLADOV NA DAN 30.6.2007

Izdaja	Trgovalna koda	Prilagojeno število delnic	Bazni tečaj v EUR	Prilagojeni delež v %	Tržna kapitalizacija indeksa na dan 30.6.2007	
NFD 1 DELNIŠKI INVESTICIJSKI SKLAD	NF1N	19.663.233	0,153	15,00%	50.927.773,47 EUR	
MAKSIMA ID	MAIR	2.996.444	7,27	15,00%	47.583.530,72 EUR	
KD ID	KDIR	3.679.991	2,69	15,00%	47.508.683,81 EUR	
INFOND ID	IFIR	3.343.748	7,39	15,00%	45.508.410,28 EUR	
KRONA SENIOR ID	SNOG	4.249.795	7,00	15,00%	42.880.431,55 EUR	
ZVON ENA ID	ZVIR	2.277.577	10,53	13,45%	46.530.898,11 EUR	
INFOND ID 1	IFDR	4.956.471	5,14	11,55%	34.695.297,00 EUR	
					Tržna kapitalizacija indeksa	315.635.024,94
					Delež trž. kapitalizacije inv. skladov v indeksu	34,15%

SESTAVA BORZNI INDEKS OBVEZNIC NA DAN 30.6.2007

Izdaja	Trgovalna koda	Bazni tečaj	Prilagojeni delež v %
SLOVENSKA ODŠKODNINSKA DRUŽBA 2.IZDAJA	SOS2E	104,03	50,00%
REPUBLIKA SLOVENIJA 39. IZDAJA	RS39	99,07	28,21%
REPUBLIKA SLOVENIJA 58. IZDAJA	RS58	99,50	11,08%
REPUBLIKA SLOVENIJA 61. IZDAJA	RS61	97,40	6,11%
REPUBLIKA SLOVENIJA 38. IZDAJA	RS38	118,39	4,59%

B) ŠTEVILO IZDAJATELJEV, IZDAJ VREDNOSTNIH PAPIRJEV IN BORZNIH ČLANOV

	30.6.2006	31.12.2006	31.5.2007	30.6.2007
ŠTEVILO IZDAJATELJEV	141	130	127	127
Borzni trg	35	39	40	40
Prva kotacija delnice	7	8	9	9
Delnice	19	20	19	19
Obveznice	8	11	12	12
Vzajemni skladi	1	2	2	2
Prosti trg	112	90	87	87
Delnice	85	72	70	67
Obveznice	20	12	11	11
Investicijske družbe	8	7	7	7
Kratkoročni vrednostni papirji	1	1	1	1
	30.6.2006	31.12.2006	31.5.2007	30.6.2007
ŠTEVILO IZDAJ VRED. PAPIRJEV	221	205	203	197
Borzni trg	87	103	104	101
Prva kotacija delnice	7	8	9	9
Delnice	19	20	19	19
Obveznice	60	72	73	70
Vzajemni skladi	1	3	3	3
Prosti trg	134	102	99	96
Delnice	87	74	72	69
Obveznice	39	21	20	20
Investicijske družbe	8	7	7	7
Kratkoročni vrednostni papirji	12	10	8	8
	30.6.2006	31.12.2006	31.5.2007	30.6.2007
ŠTEVILO ČLANOV	25	24	24	24

C1) PROMET Z VREDNOSTNIMI PAPIRJI NA BORZNEM TRGU V JUNIJU 2007

1. Delnice

Izdaja	Promet (v EUR)	Promet s svežnji (v EUR)	Promet z aplikacijami (v EUR)	Delež v skupnem prometu na borznem trgu	Delež v prometu z delnicami borznega trga	Količina	Št. poslov
Delnice skupaj	144.274.146	75.159.959	9.452.458	92,81%	100,00%	970.127	13.019
Prva kotacija delnice	111.254.114	19.957.747	8.047.768	71,57%	77,11%	620.754	8.903
1 KRKA	32.938.086	5.525.562	2.124.365	21,19%	22,83%	34.950	2.528
2 PETROL	22.901.134	9.481.816	1.143.754	14,73%	15,87%	33.110	1.046
3 TELEKOM SLOVENIJE	16.762.328	1.141.221	2.294.769	10,78%	11,62%	37.630	1.062
4 LUKA KOPER	16.441.921	834.600	1.093.303	10,58%	11,40%	167.378	1.493
5 MERCATOR	6.855.362	660.000	196.464	4,41%	4,75%	20.551	607
6 GORENJE	6.697.747	847.750	291.927	4,31%	4,64%	183.406	985
7 INTEREUROPA	6.185.104	1.466.798	658.295	3,98%	4,29%	131.135	814
8 MERKUR	2.387.971	0	235.536	1,54%	1,66%	7.136	306
9 DROGA KOLINSKA	84.461	0	9.355	0,05%	0,06%	5.458	62
Ostale delnice	32.814.224	55.202.212	1.346.895	21,11%	22,74%	345.244	4.090
1 PIVOVARNA LAŠKO	17.785.944	21.629.231	591.337	11,44%	12,33%	222.764	1.277
2 SAVA	3.999.910	2.072.163	178.858	2,57%	2,77%	8.270	653
3 ISTRABENZ	3.998.990	29.618.553	82.033	2,57%	2,77%	43.662	822
4 AERODROM LJUBLJANA	2.759.219	0	200.931	1,77%	1,91%	28.418	658
5 ŽITO	2.629.449	0	114.293	1,69%	1,82%	10.944	293
6 ACH	477.197	0	29.030	0,31%	0,33%	6.771	89
7 GEODETSKI ZAVOD SLOVENIJE	408.395	0	12.349	0,26%	0,28%	18.466	127
8 SALUS, LJUBLJANA	302.287	0	30.106	0,19%	0,21%	325	50
9 ISKRA AVTOELEKTRIKA	193.564	1.882.265	16.512	0,12%	0,13%	3.393	44
10 ETOL	173.661	0	83.725	0,11%	0,12%	972	24
11 TERME ČATEŽ	58.017	0	7.721	0,04%	0,04%	222	40
12 DELO	17.791	0	0	0,01%	0,01%	136	4
13 COMET	8.161	0	0	0,01%	0,01%	700	5
14 MLINOTEST	771	0	0	0,00%	0,00%	140	1
15 DELO PRODAJA	500	0	0	0,00%	0,00%	20	1
16 KOMPAS MTS	368	0	0	0,00%	0,00%	41	2
17 EMONA OBALA	0	0	0	0,00%	0,00%	0	0
18 NIKA	0	0	0	0,00%	0,00%	0	0
Prednostne delnice	205.808	0	57.795	0,13%	0,14%	4.129	26
1 PROBANKA	205.808	0	57.795	0,13%	0,14%	4.129	26

2. Obveznice

Izdaja	Promet (v EUR)	Promet s svežnji (v EUR)	Promet z aplikacijami (v EUR)	Delež v skupnem prometu borznega trga	Delež v prometu z obveznicami borznega trga	Količina	Št. poslov
Obveznice skupaj	3.514.539	9.988.853	2.256.675	2,26%	100,00%	162.142	287
1 REPUBLIKA SLOVENIJA 23. IZDAJA	1.513.581	0	1.513.581	0,97%	43,07%	14.342	2
2 REPUBLIKA SLOVENIJA 59. IZDAJA	792.491	0	0	0,51%	22,55%	19.602	11
3 REPUBLIKA SLOVENIJA 29. IZDAJA	523.844	0	518.500	0,34%	14,91%	5.052	3
4 REPUBLIKA SLOVENIJA 39. IZDAJA	194.666	0	37.261	0,13%	5,54%	117.488	153
5 ABANKA 6. IZDAJA	71.890	0	0	0,05%	2,05%	700	1
6 NLB 10. IZDAJA	64.939	0	39.382	0,04%	1,85%	155	4
7 REPUBLIKA SLOVENIJA 57. IZDAJA	52.515	125.937	31.210	0,03%	1,49%	1.234	6
8 NLB 16. IZDAJA	41.512	0	0	0,03%	1,18%	100	1
9 PROBANKA 7. IZDAJA	40.800	0	0	0,03%	1,16%	400	1
10 REPUBLIKA SLOVENIJA 38. IZDAJA	32.547	0	1.065	0,02%	0,93%	307	3
11 ABANKA VIPA 7. IZDAJA	28.179	0	0	0,02%	0,80%	279	3
12 NLB 13. IZDAJA	18.862	0	18.862	0,01%	0,54%	40	12
13 REPUBLIKA SLOVENIJA 58. IZDAJA	17.071	0	12.938	0,01%	0,49%	413	12
14 REPUBLIKA SLOVENIJA 62. IZDAJA	16.506	0	0	0,01%	0,47%	430	4
15 REPUBLIKA SLOVENIJA 21. IZDAJA	15.233	128.744	8.305	0,01%	0,43%	530	6
16 REPUBLIKA SLOVENIJA 50. IZDAJA	15.226	0	15.226	0,01%	0,43%	151	2
17 FACTOR BANKA 15. IZDAJA	13.000	0	13.000	0,01%	0,37%	13	1
18 REPUBLIKA SLOVENIJA 26. IZDAJA	11.912	0	9.965	0,01%	0,34%	114	6
19 REPUBLIKA SLOVENIJA 54. IZDAJA	11.396	0	11.396	0,01%	0,32%	254	31
20 REPUBLIKA SLOVENIJA 53. IZDAJA	10.261	717.700	4.493	0,01%	0,29%	97	10
21 REPUBLIKA SLOVENIJA 56. IZDAJA	6.469	0	4.424	0,00%	0,18%	155	3
22 REPUBLIKA SLOVENIJA 48. IZDAJA	5.910	0	5.910	0,00%	0,17%	58	1
23 ABANKA VIPA 12. IZDAJA	4.206	160.243	4.206	0,00%	0,12%	105	1
24 REPUBLIKA SLOVENIJA 18. IZDAJA	3.217	0	836	0,00%	0,09%	31	2
25 REPUBLIKA SLOVENIJA 32. IZDAJA	2.620	0	2.620	0,00%	0,07%	25	2
26 STANOVANJSKI SKLAD RS 3. IZDAJA	1.654	0	1.654	0,00%	0,05%	7	1
27 REPUBLIKA SLOVENIJA 49. IZDAJA	1.169	0	0	0,00%	0,03%	3	1
28 REPUBLIKA SLOVENIJA 60. IZDAJA	1.022	0	0	0,00%	0,03%	25	1
29 REPUBLIKA SLOVENIJA 61. IZDAJA	996	0	996	0,00%	0,03%	25	1
30 PROBANKA 6. IZDAJA	509	0	509	0,00%	0,01%	5	1
31 HOTELI BERNARDIN	336	0	336	0,00%	0,01%	2	1
32 NOVA KBM 7. IZDAJA	0	0	0	0,00%	0,00%	0	0
33 PROBANKA 8. IZDAJA	0	0	0	0,00%	0,00%	0	0
34 BANKA VIPA 5. IZDAJA	0	0	0	0,00%	0,00%	0	0
35 ABANKA VIPA 8. IZDAJA	0	0	0	0,00%	0,00%	0	0
36 STANOVANJSKI SKLAD RS 1. IZDAJA	0	0	0	0,00%	0,00%	0	0
37 NLB 15. IZDAJA	0	0	0	0,00%	0,00%	0	0
38 NLB 14. IZDAJA	0	0	0	0,00%	0,00%	0	0
39 BANKA CELJE 6. IZDAJA SERIJA A	0	0	0	0,00%	0,00%	0	0
40 NLB 21. IZDAJA	0	0	0	0,00%	0,00%	0	0
41 NLB 18. IZDAJA	0	0	0	0,00%	0,00%	0	0
42 NOVA KBM 5. IZDAJA	0	0	0	0,00%	0,00%	0	0
43 ABANKA VIPA 11. IZDAJA	0	0	0	0,00%	0,00%	0	0
44 NLB 12. IZDAJA	0	0	0	0,00%	0,00%	0	0
45 NLB 8. IZDAJA	0	0	0	0,00%	0,00%	0	0
46 NLB 20. IZDAJA	0	0	0	0,00%	0,00%	0	0
47 POŠTNA BANKA SLOVENIJE 2. IZDAJA	0	0	0	0,00%	0,00%	0	0
48 BTC 1. IZDAJA	0	0	0	0,00%	0,00%	0	0
49 NLB 22. IZDAJA	0	0	0	0,00%	0,00%	0	0
50 POSLOVNI SISTEM MERCATOR	0	0	0	0,00%	0,00%	0	0
51 ABANKA VIPA 13. IZDAJA	0	0	0	0,00%	0,00%	0	0
52 NOVA KBM 8. IZDAJA	0	0	0	0,00%	0,00%	0	0
53 BANKA VIPA 7. IZDAJA	0	0	0	0,00%	0,00%	0	0
54 BANKA CELJE 8. IZDAJA	0	0	0	0,00%	0,00%	0	0
55 ABANKA VIPA 10. IZDAJA	0	0	0	0,00%	0,00%	0	0
56 REPUBLIKA SLOVENIJA 44. IZDAJA	0	0	0	0,00%	0,00%	0	0
57 PROBANKA 4. IZDAJA	0	0	0	0,00%	0,00%	0	0
58 FACTOR BANKA 14. IZDAJA	0	0	0	0,00%	0,00%	0	0
59 NLB 17. IZDAJA	0	6.838.632	0	0,00%	0,00%	0	0
60 POŠTNA BANKA SLOVENIJE 7. IZDAJA	0	0	0	0,00%	0,00%	0	0
61 REPUBLIKA SLOVENIJA 52. IZDAJA	0	0	0	0,00%	0,00%	0	0
62 REPUBLIKA SLOVENIJA 33. IZDAJA	0	0	0	0,00%	0,00%	0	0
63 NLB 19. IZDAJA	0	2.017.597	0	0,00%	0,00%	0	0
64 BANKA CELJE 9. IZDAJA	0	0	0	0,00%	0,00%	0	0
65 POŠTNA BANKA SLOVENIJE 6. IZDAJA	0	0	0	0,00%	0,00%	0	0
66 STANOVANJSKI SKLAD RS 2. IZDAJA	0	0	0	0,00%	0,00%	0	0
67 BANKA VIPA 6. IZDAJA	0	0	0	0,00%	0,00%	0	0
68 NLB 11. IZDAJA	0	0	0	0,00%	0,00%	0	0
69 BANKA CELJE 7. IZDAJA	0	0	0	0,00%	0,00%	0	0
70 POŠTNA BANKA SLOVENIJE 5. IZDAJA	0	0	0	0,00%	0,00%	0	0
71 BANKA VIPA 4. IZDAJA	0	0	0	0,00%	0,00%	0	0
72 ABANKA VIPA 9. IZDAJA	0	0	0	0,00%	0,00%	0	0
73 NOVA KBM 6. IZDAJA	0	0	0	0,00%	0,00%	0	0
Skupaj borzni trg (delnice in obveznice)	147.788.685	85.148.812	11.709.133	95,07%	-	1.132.269	13.306

3. Vzajemni skladi

Izdaja	Promet (v EUR)	Promet s svežnji (v EUR)	Promet z aplikacijami (v EUR)	Delež v skupnem prometu borznega trga (brez svežnjev)	Delež v prometu z VS (brez svežnjev)	Količina (brez svežnjev)	Št. poslov (brez svežnjev)
Skupaj vzajemni skladi	7.664.297	0	5.909.757	4,93%	100,00%	6.935.518	838
1 PROBANKA GLOBALNI NALOŽBENI SKLAD	6.104.552	0	5.716.001	3,93%	79,65%	6.904.404	269
2 MP-BALKAN.SI	1.460.120	0	144.086	0,94%	19,05%	17.592	510
3 MP-EUOSTOCK.SI	99.625	0	49.670	0,06%	1,30%	13.522	59
Skupaj borzni trg	155.452.982	85.148.812	17.618.890	100,00%	-	8.067.787	14.144

C2) PROMET Z VREDNOSTNIMI PAPIRJI NA PROSTEM TRGU V JUNIJU 2007

1. Delnice (1)

Izdaja	Promet (v EUR)	Promet s svežnji (v EUR)	Promet z aplikacijami (v EUR)	Delež v skupnem prometu prostega trga	Delež v prometu z delnicami prostega trga	Količina	Št. poslov
Delnice	15.284.574	34.543.965	3.641.788	56,51%	100,00%	1.582.316	3.958
Redne delnice	15.259.582	34.135.965	3.639.504	56,42%	99,84%	1.581.756	3.893
1 NFD HOLDING	3.651.656	11.867.293	2.020.042	13,50%	23,89%	495.246	433
2 KD HOLDING	2.443.779	5.886.974	892.599	9,04%	15,99%	22.705	419
3 ZVON DVA HOLDING	2.228.962	0	145.385	8,24%	14,58%	712.006	590
4 LESNINA	1.226.181	706.130	28.511	4,53%	8,02%	637	32
5 CINKARNA CELJE	1.121.858	0	177.610	4,15%	7,34%	6.422	149
6 HELIOS, DOMŽALE	645.568	8.783.288	108.002	2,39%	4,22%	437	83
7 BELINKA	618.631	363.415	10.815	2,29%	4,05%	19.168	48
8 ETRA 33	490.390	0	110.549	1,81%	3,21%	832	49
9 JUTEKS	397.517	210.000	966	1,47%	2,60%	2.875	57
10 INFOND HOLDING	386.564	0	31.087	1,43%	2,53%	52.266	223
11 PLAMA - PUR	353.371	0	10.045	1,31%	2,31%	16.657	44
12 ZVON ENA HOLDING	288.706	180.000	8.985	1,07%	1,89%	21.937	199
13 ZLATA MONETA II	214.018	1.960.000	2.151	0,79%	1,40%	68.093	123
14 TOSAMA	178.584	0	1.111	0,66%	1,17%	2.803	67
15 LIP BLED	148.721	0	18.709	0,55%	0,97%	12.545	30
16 MAKSIMA INVEST	88.922	0	2.841	0,33%	0,58%	19.228	183
17 CENTER NALOŽBE	86.092	0	345	0,32%	0,56%	18.483	158
18 TRIGLAV NALOŽBE	77.911	0	28.056	0,29%	0,51%	40.013	247
19 KD GROUP	68.986	1.280.765	0	0,26%	0,45%	105	13
20 MELAMIN	56.236	0	0	0,21%	0,37%	1.654	20
21 DZS	55.429	0	317	0,20%	0,36%	1.929	18
22 SLOVENJAJLES	51.656	0	1.208	0,19%	0,34%	815	12
23 MEDVEŠEK PUŠNIK	47.673	0	0	0,18%	0,31%	248	8
24 MAKSIMA HOLDING	46.578	0	2.178	0,17%	0,30%	9.105	154
25 AKTIVA NALOŽBE	46.456	2.350.000	2.819	0,17%	0,30%	10.207	91
26 JAVOR PIVKA	27.596	0	1.186	0,10%	0,18%	5.226	42
27 NAMA	23.582	0	0	0,09%	0,15%	907	6
28 VIPA HOLDING	17.832	0	3.806	0,07%	0,12%	4.138	44
29 MIP	14.888	0	361	0,06%	0,10%	2.363	18
30 MARINA PORTOROŽ	14.223	0	0	0,05%	0,09%	180	8
31 ALPOS	12.742	0	4.386	0,05%	0,08%	264	12
32 MITOL SEŽANA	12.682	0	2.790	0,05%	0,08%	690	4
33 ALPETOUR POTOVALNA AGENCIJA	12.612	0	9.963	0,05%	0,08%	679	9
34 MERCATA	11.889	0	1.802	0,04%	0,08%	2.635	48
35 TRDNJAVA HOLDING	11.513	0	0	0,04%	0,08%	6.829	19
36 MODRA LINIJA HOLDING	8.374	0	3.682	0,03%	0,05%	2.086	38
37 KRONA HOLDING	7.219	0	1.452	0,03%	0,05%	2.493	17
38 CETIS	7.165	0	345	0,03%	0,05%	60	7
39 HRAM HOLDING	6.937	0	0	0,03%	0,05%	2.441	22
40 M1	5.642	0	856	0,02%	0,04%	2.482	42
41 VIZIJA HOLDING	5.514	0	897	0,02%	0,04%	1.856	17
42 ZDRAVILIŠČE ROGAŠKA	5.487	0	18	0,02%	0,04%	4.237	25
43 INLES	5.200	0	0	0,02%	0,03%	990	10
44 VIZIJA HOLDING ENA	4.922	0	1.401	0,02%	0,03%	1.744	17
45 SWATY	3.572	0	0	0,01%	0,02%	76	2
46 KOŠAKI TMI	3.150	0	0	0,01%	0,02%	50	2
47 GORENJSKI TISK	2.874	0	958	0,01%	0,02%	189	4
48 NIKO	2.400	0	0	0,01%	0,02%	8	3
49 GRAND HOTEL UNION	2.248	0	1.270	0,01%	0,01%	147	4
50 JADRAN	2.207	0	0	0,01%	0,01%	115	1

1. Delnice (2)

Izdaja	Promet (v EUR)	Promet s svežnji (v EUR)	Promet z aplikacijami (v EUR)	Delež v skupnem borznem prometu	Delež v prometu z delnicami	Količina	Št. poslov
51 TRDNJAVA I HOLDING	1.935	0	0	0,01%	0,01%	1.280	7
52 MKT PRINT	1.800	0	0	0,01%	0,01%	130	4
53 ELMO	1.204	0	0	0,00%	0,01%	400	1
54 TEKSTINA	600	0	0	0,00%	0,00%	500	1
55 TOVARNA SLADKORJA ORMOŽ	490	0	0	0,00%	0,00%	14	1
56 LIZ INŽENIRING	285	0	0	0,00%	0,00%	42	1
57 GEA COLLEGE	192	548.100	0	0,00%	0,00%	64	5
58 ŽELEZARNA RAVNE - MONTER DRAVOGRAD	81	0	0	0,00%	0,00%	5	1
59 GEA	80	0	0	0,00%	0,00%	20	1
60 JELEN GOSTINSKO PODJETJE	0	0	0	0,00%	0,00%	0	0
61 FOND INVEST	0	0	0	0,00%	0,00%	0	0
62 SIJAJ HRASTNIK	0	0	0	0,00%	0,00%	0	0
63 VELANA	0	0	0	0,00%	0,00%	0	0
64 HIDROTEHNIK	0	0	0	0,00%	0,00%	0	0
65 INTERTRADE ITA	0	0	0	0,00%	0,00%	0	0
66 JATA EMONA	0	0	0	0,00%	0,00%	0	0
67 GORIŠKE OPEKARNE	0	0	0	0,00%	0,00%	0	0
68 TERME DOBRNA	0	0	0	0,00%	0,00%	0	0
69 RTC KRVAVEC	0	0	0	0,00%	0,00%	0	0
Prednostne delnice	24.992	408.000	2.284	0,09%	0,16%	560	65
1 KD HOLDING	23.912	0	2.284	0,09%	0,16%	542	63
2 PRVA POKOJNINSKA DRUŽBA	1.080	408.000	0	0,00%	0,01%	18	2
3 ZDRAVILIŠČE ROGAŠKA	0	0	0	0,00%	0,00%	0	0

2. Obveznice

Izdaja	Promet (v EUR)	Promet s svežnji (v EUR)	Promet z aplikacijami (v EUR)	Delež v skupnem prometu prostega trga	Delež v prometu z obveznicami prostega trga	Količina	Št. poslov
Obveznice	4.994.919	5.636.311	1.567.928	18,47%	100,00%	94.021	307
1 SLOVENSKA ODŠKODNINSKA DRUŽBA 2. IZDAJA	4.077.661	831.801	686.322	15,08%	81,64%	85.522	289
2 DEOS 1. IZDAJA	800.060	800.000	800.060	2,96%	16,02%	8.000	8
3 FACTOR BANKA 8. IZDAJA	50.000	0	50.000	0,18%	1,00%	50	1
4 FACTOR BANKA 6. IZDAJA	29.795	0	29.795	0,11%	0,60%	71	4
5 KD HOLDING 2. IZDAJA	29.591	0	1.751	0,11%	0,59%	308	3
6 CIMOS 1. IZDAJA	7.812	0	0	0,03%	0,16%	70	2
7 FACTOR BANKA 9. IZDAJA	0	0	0	0,00%	0,00%	0	0
8 FACTOR BANKA 10. IZDAJA	0	0	0	0,00%	0,00%	0	0
9 SIP STROJNA INDUSTRIJA 1. IZDAJA SERIJA B	0	0	0	0,00%	0,00%	0	0
10 ZAVAROVALNICA TRIGLAV 1. IZDAJA	0	0	0	0,00%	0,00%	0	0
11 BANKA ZASAVJE 3. IZDAJA	0	0	0	0,00%	0,00%	0	0
12 POTEZA NALOŽBE	0	2.106.237	0	0,00%	0,00%	0	0
13 DARS	0	0	0	0,00%	0,00%	0	0
14 FMR	0	0	0	0,00%	0,00%	0	0
15 FACTOR BANKA 13. IZDAJA	0	0	0	0,00%	0,00%	0	0
16 FACTOR BANKA 11. IZDAJA	0	0	0	0,00%	0,00%	0	0
17 DARS 2. IZDAJA	0	0	0	0,00%	0,00%	0	0
18 KD HOLDING 1. IZDAJA	0	0	0	0,00%	0,00%	0	0
19 DARS 3. IZDAJA	0	1.898.273	0	0,00%	0,00%	0	0
20 FACTOR BANKA 12. IZDAJA	0	0	0	0,00%	0,00%	0	0
Skupaj prosti trg (delnice in obveznice)	20.279.493	40.180.276	5.209.716	74,98%	-	1.676.337	4.265

3. Investicijske družbe

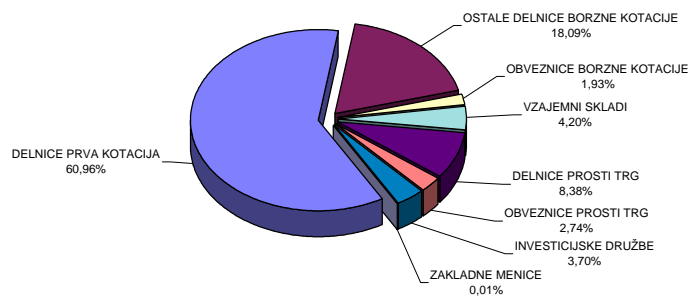
Izdaja	Promet (v EUR)	Promet s svežnji (v EUR)	Promet z aplikacijami (v EUR)	Delež v skupnem prometu prostega trga (brez svežnjev)	Delež v prometu z IDi (brez svežnjev)	Količina (brez svežnjev)	Št. poslov (brez svežnjev)
Skupaj investicijske družbe	6.753.235	1.803.068	711.512	24,97%	100,00%	1.363.970	2.296
1 NFD 1 DELNIŠKI INVESTICIJSKI SKLAD	2.470.903	144.136	118.932	9,14%	36,59%	1.023.155	652
2 MAKSIMA ID	1.349.808	1.192.184	170.646	4,99%	19,99%	86.551	416
3 INFOND ID	1.199.525	134.708	165.675	4,43%	17,76%	86.473	352
4 KD ID	759.750	0	68.923	2,81%	11,25%	60.496	330
5 KRONA SENIOR ID	448.414	0	40.169	1,66%	6,64%	45.787	104
6 INFOND ID 1	372.584	0	117.510	1,38%	5,52%	53.843	230
7 ZVON ENA ID	152.251	332.040	29.657	0,56%	2,25%	7.665	212
Zakladne menice	14.882	0	0	0,06%	-	15	1
Skupaj prosti trg	27.047.610	41.983.344	5.921.228	100,00%	-	3.040.322	6.562
Skupaj promet na borzi	182.500.592	127.132.156	23.540.118	-	-	11.108.109	20.706

C3) PROMET Z VREDNOSTNIMI PAPIRJI NA TUVL SEGMENTU V JUNIJU 2007


1. Obveznice

Izdaja	Promet (v EUR)	Delež v prometu TUVL segmenta - posameznega tip VP	Delež v prometu TUVL segmenta	Količina	Št. poslov
Skupaj obveznice	95.421.282	100,00%	87,26%	2.369.060	17
1 REPUBLIKA SLOVENIJA 61. IZDAJA	40.077.821	42,00%	36,65%	1.008.416	6
2 REPUBLIKA SLOVENIJA 60. IZDAJA	39.960.512	41,88%	36,54%	988.360	6
3 REPUBLIKA SLOVENIJA 58. IZDAJA	15.023.403	15,74%	13,74%	363.284	2
4 REPUBLIKA SLOVENIJA 59. IZDAJA	359.546	0,38%	0,33%	9.000	3
5 REPUBLIKA SLOVENIJA 52. IZDAJA	0	0,00%	0,00%	0	0
6 REPUBLIKA SLOVENIJA 54. IZDAJA	0	0,00%	0,00%	0	0
7 REPUBLIKA SLOVENIJA 56. IZDAJA	0	0,00%	0,00%	0	0
8 REPUBLIKA SLOVENIJA 57. IZDAJA	0	0,00%	0,00%	0	0
9 REPUBLIKA SLOVENIJA 62. IZDAJA	0	0,00%	0,00%	0	0
Skupaj zakladne menice	13.932.850	100,00%	12,74%	45.005	24
1 TRIMESEČNE ZAKLADNE MENICE 107. IZDAJA	6.478.413	46,50%	5,92%	6.530	11
2 ŠESTMESEČNE ZAKLADNE MENICE 46. IZDAJA	3.564.987	25,59%	3,26%	3.600	3
3 ŠESTMESEČNE ZAKLADNE MENICE 45. IZDAJA	1.525.443	10,95%	1,39%	1.530	3
4 ŠESTMESEČNE ZAKLADNE MENICE 47. IZDAJA	1.026.207	7,37%	0,94%	1.045	4
5 ŠESTMESEČNE ZAKLADNE MENICE 44. IZDAJA	795.811	5,71%	0,73%	19.100	2
6 DVANAJSTMESEČNE ZAKLADNE MENICE 40. IZDAJA	541.989	3,89%	0,50%	13.200	1
7 DVANAJSTMESEČNE ZAKLADNE MENICE 38. IZDAJA	0	0,00%	0,00%	0	0
8 DVANAJSTMESEČNE ZAKLADNE MENICE 39. IZDAJA	0	0,00%	0,00%	0	0
9 TRIMESEČNE ZAKLADNE MENICE 106. IZDAJA	0	0,00%	0,00%	0	0
Skupaj TUVL segment	109.354.132	-	100,00%	2.414.065	41

Sestava prometa z vrednostnimi papirji po posameznih trgih v juniju 2007



Sestava prometa z vrednostnimi papirji po tipih finančnih instrumentov na vseh trgih Ljubljanske borze v juniju 2007



C1) PROMET Z VREDNOSTNIMI PAPIRJI NA BORZNEM TRGU V PRVEM POLLETJU 2007

1. Delnice

Izdaja	Promet (v EUR)	Promet s svežnji (v EUR)	Promet z aplikacijami (v EUR)	Delež v skupnem prometu na borznem trgu	Delež v prometu z delnicami borznega trga	Količina	Št. poslov
Delnice skupaj	768.737.856	451.919.931	57.644.180	92,68%	100,00%	6.416.419	75.220
Prva kotacija delnice	572.968.040	281.634.472	44.486.953	69,08%	74,53%	4.508.309	51.413
1 KRKA	237.987.049	64.706.262	17.510.450	28,69%	30,96%	272.747	16.880
2 PETROL	94.122.905	42.936.785	8.728.798	11,35%	12,24%	159.161	6.962
3 LUKA KOPER	59.366.776	7.099.514	4.243.349	7,16%	7,72%	807.747	7.610
4 GORENJE	52.481.493	19.651.963	4.193.850	6,33%	6,83%	1.652.914	6.066
5 TELEKOM SLOVENIJE	42.606.248	3.512.683	4.424.904	5,14%	5,54%	97.182	3.032
6 INTEREUROPA	37.107.878	2.083.451	2.265.193	4,47%	4,83%	1.065.909	4.281
7 MERCATOR	30.258.349	39.424.689	1.924.215	3,65%	3,94%	112.994	3.211
8 MERKUR	14.249.906	102.219.125	1.038.619	1,72%	1,85%	53.832	1.943
9 DROGA KOLINSKA	4.787.436	0	157.575	0,58%	0,62%	285.823	1.428
Ostale delnice	195.411.028	170.285.459	13.082.611	23,56%	25,42%	1.899.315	23.726
1 TELEKOM SLOVENIJE	71.517.996	15.273.795	5.748.249	8,62%	9,30%	198.200	5.005
2 PIVOVARNA LAŠKO	48.414.621	35.735.915	1.525.293	5,84%	6,30%	818.539	4.209
3 SAVA	24.160.218	9.576.822	1.775.469	2,91%	3,14%	76.872	3.756
4 ISTRABENZ	19.510.500	32.157.770	832.198	2,35%	2,54%	301.980	4.034
5 AERODROM LJUBLJANA	9.151.279	0	752.676	1,10%	1,19%	115.838	2.496
6 ŽITO	8.054.642	1.573.370	532.269	0,97%	1,05%	36.999	1.244
7 ISKRA AVTOELEKTRIKA	3.905.224	47.122.382	354.271	0,47%	0,51%	69.781	637
8 SALUS, LJUBLJANA	2.573.228	0	431.814	0,31%	0,33%	3.199	299
9 ACH	2.402.413	170.586	112.836	0,29%	0,31%	42.807	474
10 ETOL	1.670.470	0	483.872	0,20%	0,22%	8.782	257
11 GEODETSKI ZAVOD SLOVENIJE	1.454.168	0	173.343	0,18%	0,19%	84.745	338
12 TERMÉ ČATEŽ	815.676	0	183.901	0,10%	0,11%	3.624	243
13 MLINOTEST	662.961	1.665.734	93.955	0,08%	0,09%	86.569	283
14 DELO	651.555	26.243.300	34.672	0,08%	0,08%	5.152	133
15 EMONA OBALA	192.615	0	42.714	0,02%	0,03%	27.914	189
16 DELO PRODAJA	135.094	765.785	1.802	0,02%	0,02%	5.655	63
17 COMET	126.876	0	1.810	0,02%	0,02%	11.325	43
18 NIKA	7.263	0	1.462	0,00%	0,00%	522	11
19 KOMPAS MTS	4.229	0	5	0,00%	0,00%	812	12
Prednostne delnice	358.788	0	74.616	0,04%	0,05%	8.795	81
1 PROBANKA	358.788	0	74.616	0,04%	0,05%	8.795	81

2. Obveznice

Izdaja	Promet (v EUR)	Promet s svežnji (v EUR)	Promet z aplikacijami (v EUR)	Delež v skupnem prometu borznega trga	Delež v prometu z obveznicami borznega trga	Količina	Št. poslov
Obveznice skupaj	19.856.540	28.247.449	14.409.049	2,39%	100,00%	1.333.794	2.382
1 REPUBLIKA SLOVENIJA 23. IZDAJA	2.587.208	0	2.587.208	0,31%	13,03%	24.497	6
2 REPUBLIKA SLOVENIJA 39. IZDAJA	1.780.380	1.142.509	476.655	0,21%	8,97%	1.076.157	1.289
3 ABANKA VIPA 11. IZDAJA	1.647.500	820.203	1.647.500	0,20%	8,30%	40.000	2
4 REPUBLIKA SLOVENIJA 21. IZDAJA	1.235.935	627.257	755.904	0,15%	6,22%	42.626	67
5 REPUBLIKA SLOVENIJA 59. IZDAJA	1.146.179	148.386	66.384	0,14%	5,77%	28.121	45
6 REPUBLIKA SLOVENIJA 29. IZDAJA	1.140.941	410.181	1.019.562	0,14%	5,75%	10.969	62
7 REPUBLIKA SLOVENIJA 18. IZDAJA	1.115.678	0	1.086.840	0,13%	5,62%	10.671	38
8 NLB 15. IZDAJA	1.049.638	554.412	1.043.147	0,13%	5,29%	2.461	8
9 NLB 22. IZDAJA	1.000.000	0	1.000.000	0,12%	5,04%	10.000	1
10 POŠTNA BANKA SLOVENIJE 6. IZDAJA	856.638	0	856.638	0,10%	4,31%	2.030	4
11 NOVA KBM 7. IZDAJA	800.313	1.674.126	700.864	0,10%	4,03%	1.950	3
12 ABANKA VIPA 12. IZDAJA	622.019	160.243	622.019	0,07%	3,13%	15.105	2
13 REPUBLIKA SLOVENIJA 57. IZDAJA	581.954	325.749	261.536	0,07%	2,93%	13.333	32
14 ABANKA VIPA 7. IZDAJA	533.901	0	358.776	0,06%	2,69%	5.250	13
15 PROBANKA 7. IZDAJA	489.298	0	233.231	0,06%	2,46%	4.813	22
16 REPUBLIKA SLOVENIJA 53. IZDAJA	462.384	851.444	308.313	0,06%	2,33%	4.437	103
17 REPUBLIKA SLOVENIJA 26. IZDAJA	280.260	0	208.271	0,03%	1,41%	2.701	50
18 REPUBLIKA SLOVENIJA 58. IZDAJA	267.783	407.715	152.693	0,03%	1,35%	6.476	129
19 REPUBLIKA SLOVENIJA 38. IZDAJA	242.817	800.016	97.798	0,03%	1,22%	2.226	63
20 REPUBLIKA SLOVENIJA 48. IZDAJA	221.551	983.758	74.457	0,03%	1,12%	2.169	20
21 NLB 11. IZDAJA	172.850	1.141.800	0	0,02%	0,87%	171	3
22 REPUBLIKA SLOVENIJA 54. IZDAJA	150.315	1.318.422	49.592	0,02%	0,76%	3.296	56
23 REPUBLIKA SLOVENIJA 61. IZDAJA	146.801	0	83.111	0,02%	0,74%	3.641	35
24 ABANKA 6. IZDAJA	139.567	0	38.110	0,02%	0,70%	1.358	10
25 STANOVANJSKI SKLAD RS 3. IZDAJA	136.502	0	3.774	0,02%	0,69%	556	6
26 NLB 10. IZDAJA	105.545	0	79.988	0,01%	0,53%	252	28
27 ABANKA VIPA 8. IZDAJA	91.824	0	91.824	0,01%	0,46%	902	1
28 REPUBLIKA SLOVENIJA 56. IZDAJA	83.960	669.049	20.522	0,01%	0,42%	1.992	23
29 REPUBLIKA SLOVENIJA 62. IZDAJA	81.960	0	37.906	0,01%	0,41%	2.085	46
30 REPUBLIKA SLOVENIJA 60. IZDAJA	80.060	0	78.256	0,01%	0,40%	1.944	3
31 REPUBLIKA SLOVENIJA 50. IZDAJA	64.992	1.532.250	61.560	0,01%	0,33%	645	12
32 ABANKA 4. IZDAJA	57.000	0	16.000	0,01%	0,29%	570	15
33 STANOVANJSKI SKLAD RS 1. IZDAJA	56.862	0	55.965	0,01%	0,29%	3.120	5
34 NLB 13. IZDAJA	53.993	842.759	53.522	0,01%	0,27%	115	15
35 REPUBLIKA SLOVENIJA 32. IZDAJA	48.614	0	33.204	0,01%	0,24%	477	42
36 NLB 16. IZDAJA	41.512	0	0	0,01%	0,21%	100	1
37 PROBANKA 6. IZDAJA	34.871	0	24.696	0,00%	0,18%	346	6
38 REPUBLIKA SLOVENIJA 52. IZDAJA	34.157	0	18.749	0,00%	0,17%	804	24
39 REPUBLIKA SLOVENIJA 49. IZDAJA	32.003	0	16.009	0,00%	0,16%	82	19
40 HOTELI BERNARDIN	30.525	0	30.525	0,00%	0,15%	176	6
41 BTC 1. IZDAJA	27.591	0	4.493	0,00%	0,14%	3.660	15
42 REPUBLIKA SLOVENIJA 33. IZDAJA	20.072	0	20.072	0,00%	0,10%	28	3
43 STANOVANJSKI SKLAD RS 2. IZDAJA	19.746	0	6.034	0,00%	0,10%	107	11
44 FACTOR BANKA 14. IZDAJA	19.600	0	0	0,00%	0,10%	2	1
45 PROBANKA 4. IZDAJA	15.861	0	0	0,00%	0,08%	712	5
46 FACTOR BANKA 15. IZDAJA	13.000	0	13.000	0,00%	0,07%	13	1
47 BANKA VIPA 6. IZDAJA	12.510	0	0	0,00%	0,06%	161	2
48 REPUBLIKA SLOVENIJA 55. IZDAJA	10.643	0	3.114	0,00%	0,05%	256	10
49 BANKA VIPA 5. IZDAJA	6.641	0	6.641	0,00%	0,03%	175	2
50 BANKA VIPA 7. IZDAJA	1.995	0	1.995	0,00%	0,01%	19	13
51 POŠTNA BANKA SLOVENIJE 2. IZDAJA	1.888	0	1.888	0,00%	0,01%	4	1
52 BANKA VIPA 4. IZDAJA	703	0	703	0,00%	0,00%	33	3
53 ABANKA VIPA 9. IZDAJA	0	0	0	0,00%	0,00%	0	0
54 BANKA CELJE 7. IZDAJA	0	0	0	0,00%	0,00%	0	0
55 NLB 19. IZDAJA	0	2.625.067	0	0,00%	0,00%	0	0
56 NLB 17. IZDAJA	0	6.964.505	0	0,00%	0,00%	0	0
57 POŠTNA BANKA SLOVENIJE 7. IZDAJA	0	0	0	0,00%	0,00%	0	0
58 POŠTNA BANKA SLOVENIJE 5. IZDAJA	0	0	0	0,00%	0,00%	0	0
59 ABANKA VIPA 10. IZDAJA	0	0	0	0,00%	0,00%	0	0
60 REPUBLIKA SLOVENIJA 44. IZDAJA	0	0	0	0,00%	0,00%	0	0
61 BANKA CELJE 8. IZDAJA	0	0	0	0,00%	0,00%	0	0
62 BANKA CELJE 9. IZDAJA	0	0	0	0,00%	0,00%	0	0
63 NOVA KBM 8. IZDAJA	0	0	0	0,00%	0,00%	0	0
64 ABANKA VIPA 13. IZDAJA	0	0	0	0,00%	0,00%	0	0
65 POSLOVNI SISTEM MERCATOR	0	1.887.630	0	0,00%	0,00%	0	0
66 NOVA KBM 5. IZDAJA	0	551.506	0	0,00%	0,00%	0	0
67 NLB 12. IZDAJA	0	0	0	0,00%	0,00%	0	0
68 NOVA KBM 6. IZDAJA	0	0	0	0,00%	0,00%	0	0
69 NLB 8. IZDAJA	0	0	0	0,00%	0,00%	0	0
70 NLB 20. IZDAJA	0	0	0	0,00%	0,00%	0	0
71 REPUBLIKA SLOVENIJA 31. IZDAJA	0	0	0	0,00%	0,00%	0	0
72 BANKA CELJE 5. IZDAJA	0	0	0	0,00%	0,00%	0	0
73 PROBANKA 8. IZDAJA	0	0	0	0,00%	0,00%	0	0
74 NLB 14. IZDAJA	0	300.000	0	0,00%	0,00%	0	0
75 BANKA CELJE 6. IZDAJA SERIJA A	0	0	0	0,00%	0,00%	0	0
76 NLB 21. IZDAJA	0	0	0	0,00%	0,00%	0	0
77 NLB 18. IZDAJA	0	1.508.462	0	0,00%	0,00%	0	0
Skupaj borzni trg (delnice in obveznice)	788.594.396	480.167.380	72.053.229	95,08%	-	7.750.213	77.602

3. Vzajemni skladi

Izdaja	Promet (v EUR)	Promet s svežnji (v EUR)	Promet z aplikacijami (v EUR)	Delež v skupnem prometu borznega trga (brez svežnjev)	Delež v prometu z VS (brez svežnjev)	Količina (brez svežnjev)	Št. poslov (brez svežnjev)
Skupaj vzajemni skladi	40.824.996	0	16.925.498	4,92%	100,00%	11.862.110	8.261
1 MP-BALKAN.SI	30.557.365	0	10.058.901	3,68%	74,85%	382.546	6.248
2 PROBANKA GLOBALNI NALOŽBENI SKLAD	9.529.296	0	6.419.142	1,15%	23,34%	11.372.098	1.759
3 MP-EUROSTOCK.SI	738.335	0	447.455	0,09%	1,81%	107.466	254
Skupaj borzni trg	829.419.392	480.167.380	88.978.727	100,00%	-	19.612.323	85.863

C2) PROMET Z VREDNOSTNIMI PAPIRJI NA PROSTEM TRGU V PRVEM POLLETJU 2007

1. Delnice (1)

Izdaja	Promet (v EUR)	Promet s svežnji (v EUR)	Promet z aplikacijami (v EUR)	Delež v skupnem prometu prostega trga	Delež v prometu z delnicami prostega trga	Količina	Št. poslov
Delnice	55.309.215	103.842.003	7.809.060	39,54%	100,00%	5.163.514	24.550
Redne delnice	54.563.036	103.434.003	7.801.831	39,01%	98,65%	5.145.543	23.991
1 HELIOS, DOMŽALE	9.058.672	10.278.065	1.166.449	6,48%	16,38%	6.846	864
2 NFD HOLDING	7.147.784	30.710.255	2.379.666	5,11%	12,92%	1.161.027	2.968
3 LESNINA	5.628.615	706.130	299.787	4,02%	10,18%	3.107	392
4 KD HOLDING	5.319.586	6.232.586	1.597.771	3,80%	9,62%	72.065	1.774
5 ZVON DVA HOLDING	3.732.131	4.673.999	258.892	2,67%	6,75%	1.373.558	2.163
6 ZVON ENA HOLDING	3.233.745	12.039.695	169.522	2,31%	5,85%	269.487	1.447
7 INFOND HOLDING	3.182.738	14.064.775	183.949	2,28%	5,75%	610.942	1.689
8 ETRA 33	2.962.294	2.927.880	310.017	2,12%	5,36%	5.601	428
9 CINKARNA CELJE	2.535.058	0	384.196	1,81%	4,58%	16.235	643
10 JUTEKS	2.391.654	1.616.874	54.917	1,71%	4,32%	19.040	539
11 BELINKA	1.542.935	573.415	43.925	1,10%	2,79%	53.793	162
12 ZLATA MONETA II	880.681	1.960.000	171.532	0,63%	1,59%	344.200	726
13 PLAMA - PUR	602.301	0	37.519	0,43%	1,09%	32.486	118
14 MAKSIMA INVEST	542.072	0	30.993	0,39%	0,98%	188.625	1.078
15 TOSAMA	508.328	0	23.124	0,36%	0,92%	8.817	270
16 AKTIVA NALOŽBE	455.295	3.973.786	79.308	0,33%	0,82%	108.641	1.015
17 MEDVEŠEK PUŠNIK	437.012	0	15.140	0,31%	0,79%	2.768	64
18 TRIGLAV NALOŽBE	405.320	0	114.015	0,29%	0,73%	211.231	1.506
19 KD GROUP	392.433	11.988.935	7.490	0,28%	0,71%	747	66
20 LIP BLEĐ	372.042	668.330	76.729	0,27%	0,67%	37.705	127
21 MAKSIMA HOLDING	285.550	0	51.637	0,20%	0,52%	64.951	973
22 INLES	283.181	0	1.427	0,20%	0,51%	77.707	34
23 HRAM HOLDING	270.956	0	7.340	0,19%	0,49%	92.056	420
24 CENTER NALOŽBE	201.032	0	3.077	0,14%	0,36%	66.292	1.475
25 SLOVENIJALES	194.316	0	5.645	0,14%	0,35%	3.399	90
26 MARINA PORTOROŽ	184.476	0	0	0,13%	0,33%	2.472	35
27 DZS	166.232	208.124	8.686	0,12%	0,30%	5.986	69
28 VIPA HOLDING	145.311	0	39.921	0,10%	0,26%	29.416	262
29 MELAMIN	142.259	0	170	0,10%	0,26%	4.235	61
30 ŽELEZARNA RAVNE - MONTER DRAVOGRAD	122.902	0	4.170	0,09%	0,22%	11.804	33
31 JAVOR PIVKA	117.206	0	6.827	0,08%	0,21%	27.623	153
32 MERCATA	102.528	0	24.286	0,07%	0,19%	22.016	277
33 ALPETOUR POTOVALNA AGENCIJA	87.758	0	52.166	0,06%	0,16%	6.036	56
34 CETIS	84.369	0	4.695	0,06%	0,15%	796	82
35 MITOL SEŽANA	75.325	0	22.228	0,05%	0,14%	4.121	31
36 JATA EMONA	68.851	0	24	0,05%	0,12%	14.230	37
37 GORENJSKI TISK	66.197	0	50.284	0,05%	0,12%	4.093	24
38 MODRA LINIJA HOLDING	62.600	0	30.203	0,04%	0,11%	16.552	335
39 M1	53.572	0	7.266	0,04%	0,10%	24.137	332
40 MIP	53.079	0	3.222	0,04%	0,10%	9.684	51
41 ALPOS	48.821	0	19.563	0,03%	0,09%	1.099	72
42 TRDNJAVA HOLDING	44.729	0	1.592	0,03%	0,08%	30.435	148
43 VIZIJA HOLDING	42.595	0	3.292	0,03%	0,08%	14.335	141
44 GRAND HOTEL UNION	40.906	0	5.908	0,03%	0,07%	3.543	50
45 GEA	38.946	0	0	0,03%	0,07%	10.523	26
46 VIZIJA HOLDING ENA	38.815	0	3.540	0,03%	0,07%	13.773	142
47 KRONA HOLDING	34.392	0	6.490	0,02%	0,06%	14.692	117
48 NAMA	33.752	0	0	0,02%	0,06%	1.441	13
49 ZDRAVILIŠČE ROGAŠKA	23.423	0	543	0,02%	0,04%	21.768	74
50 KOŠAKI TMI	17.010	0	13.860	0,01%	0,03%	260	5

1. Delnice (2)

Izdaja	Promet (v EUR)	Promet s svežnji (v EUR)	Promet z aplikacijami (v EUR)	Delež v skupnem borznem prometu	Delež v prometu z delnicami	Količina	Št. poslov
51 NIKO	16.780	0	2.295	0,01%	0,03%	71	12
52 LIZ INŽENIRING	13.133	0	7.378	0,01%	0,02%	1.980	31
53 TOVARNA SLADKORJA ORMOŽ	11.644	0	425	0,01%	0,02%	498	15
54 FOND INVEST	9.666	0	1.561	0,01%	0,02%	1.382	147
55 JADRAN	9.382	263.054	2.086	0,01%	0,02%	525	12
56 SWATY	9.365	0	0	0,01%	0,02%	207	6
57 ELMO	7.982	0	1.451	0,01%	0,01%	2.492	12
58 TEKSTINA	5.633	0	854	0,00%	0,01%	5.564	19
59 TRDNJAVA I HOLDING	5.566	0	484	0,00%	0,01%	3.941	33
60 MKT PRINT	4.756	0	0	0,00%	0,01%	353	9
61 TERME DOBRNA	3.179	0	484	0,00%	0,01%	629	12
62 GEA COLLEGE	2.219	548.100	1.529	0,00%	0,00%	887	18
63 RTC KRVAVEC	989	0	301	0,00%	0,00%	230	3
64 HIDROTEHNIK	689	0	0	0,00%	0,00%	81	1
65 VELANA	268	0	0	0,00%	0,00%	307	4
66 SIJAJ HRASTNIK	0	0	0	0,00%	0,00%	0	0
67 INTERTRADE ITA	0	0	0	0,00%	0,00%	0	0
68 LESNINA EMMI	0	0	0	0,00%	0,00%	0	0
69 JELEN GOSTINSKO PODJETJE	0	0	0	0,00%	0,00%	0	0
70 GOZDNO GOSPODARSTVO BLEĐ	0	0	0	0,00%	0,00%	0	0
71 GORIŠKE OPEKARNE	0	0	0	0,00%	0,00%	0	0
Prednostne delnice	746.179	408.000	7.229	0,53%	1,35%	17.971	559
1 PRVA POKOJNINSKA DRUŽBA	374.141	408.000	0	0,27%	0,68%	8.058	13
2 KD HOLDING	372.038	0	7.229	0,27%	0,67%	9.913	546
3 ZDRAVILIŠČE ROGAŠKA	0	0	0	0,00%	0,00%	0	0

2. Obveznice

Izdaja	Promet (v EUR)	Promet s svežnji (v EUR)	Promet z aplikacijami (v EUR)	Delež v skupnem prometu prostega trga	Delež v prometu z obveznicami prostega trga	Količina	Št. poslov
Obveznice	26.582.145	13.547.576	4.282.041	19,00%	100,00%	524.213	1.853
1 SLOVENSKA ODŠKODNINSKA DRUŽBA 2.IZDAJA	25.232.640	2.765.061	3.208.094	18,04%	94,92%	514.687	1.802
2 DEOS 1. IZDAJA	800.060	800.000	800.060	0,57%	3,01%	8.000	8
3 DARS	182.147	2.813.278	45.693	0,13%	0,69%	400	4
4 FACTOR BANKA 9. IZDAJA	129.730	0	64.242	0,09%	0,49%	129	3
5 FACTOR BANKA 8. IZDAJA	100.000	200.000	100.000	0,07%	0,38%	100	2
6 FACTOR BANKA 6. IZDAJA	62.201	0	62.201	0,04%	0,23%	149	25
7 KD HOLDING 2. IZDAJA	39.491	0	1.751	0,03%	0,15%	408	4
8 CIMOS 1. IZDAJA	20.501	1.008.000	0	0,01%	0,08%	190	4
9 KD HOLDING 1. IZDAJA	15.375	0	0	0,01%	0,06%	150	1
10 ZAVAROVALNICA TRIGLAV 1. IZDAJA	0	1.470.000	0	0,00%	0,00%	0	0
11 FACTOR BANKA 13. IZDAJA	0	0	0	0,00%	0,00%	0	0
12 DBS 4. IZDAJA	0	0	0	0,00%	0,00%	0	0
13 DARS 2. IZDAJA	0	0	0	0,00%	0,00%	0	0
14 DARS 3. IZDAJA	0	2.385.000	0	0,00%	0,00%	0	0
15 FMR	0	0	0	0,00%	0,00%	0	0
16 POTEZA NALOŽBE	0	2.106.237	0	0,00%	0,00%	0	0
17 FACTOR BANKA 11. IZDAJA	0	0	0	0,00%	0,00%	0	0
18 FACTOR BANKA 12. IZDAJA	0	0	0	0,00%	0,00%	0	0
19 FACTOR BANKA 10. IZDAJA	0	0	0	0,00%	0,00%	0	0
20 SIP STROJNA INDUSTRIJA 1.IZDAJA SERIJA B	0	0	0	0,00%	0,00%	0	0
21 BANKA ZASAVJE 3. IZDAJA	0	0	0	0,00%	0,00%	0	0
Skupaj prosti trg (delnice in obveznice)	81.891.360	117.389.579	12.091.101	58,54%	-	5.687.727	26.403

3. Investicijske družbe

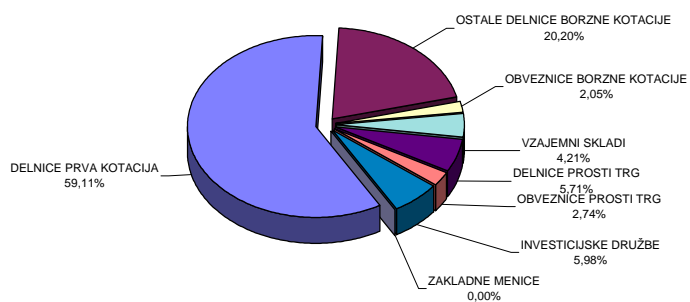
Izdaja	Promet (v EUR)	Promet s svežnji (v EUR)	Promet z aplikacijami (v EUR)	Delež v skupnem prometu prostega trga (brez svežnjev)	Delež v prometu z IDI (brez svežnjev)	Količina (brez svežnjev)	Št. poslov (brez svežnjev)
Skupaj investicijske družbe	57.967.360	10.454.852	5.454.907	41,44%	100,00%	13.668.808	16.708
1 NFD 1 DELNIŠKI INVESTICIJSKI SKLAD	22.696.673	1.362.820	1.374.717	16,23%	39,15%	10.545.731	4.549
2 MAKSIMA ID	9.023.375	1.192.184	1.184.901	6,45%	15,57%	667.923	2.689
3 KD ID	8.735.118	0	873.499	6,24%	15,07%	775.370	2.711
4 INFOND ID	7.082.106	2.398.257	697.546	5,06%	12,22%	564.024	2.260
5 KRONA SENIOR ID	5.834.632	4.624.851	655.134	4,17%	10,07%	615.965	972
6 ZVON ENA ID	2.370.975	876.740	386.661	1,70%	4,09%	142.566	1.734
7 INFOND ID 1	2.224.481	0	282.449	1,59%	3,84%	357.229	1.793
Zakladne menice	19.048	0	0	0,01%	-	115	2
Skupaj prosti trg	139.877.768	127.844.431	17.546.008	100,00%	-	19.356.650	43.113
Skupaj promet na borzi	969.297.160	608.011.811	106.524.735	-	-	38.968.973	128.976

C3) PROMET Z VREDNOSTNIMI PAPIRJI NA TUVL SEGMENTU V PRVEM POLLETJU 2007


1. Obveznice

Izdaja	Promet (v EUR)	Delež v prometu TUVL segmenta - posameznega tip VP	Delež v prometu TUVL segmenta	Količina	Št. poslov
Skupaj obveznice	151.317.391	100,00%	57,65%	3.711.974	65
1 REPUBLIKA SLOVENIJA 60. IZDAJA	42.346.703	27,99%	16,13%	1.046.406	12
2 REPUBLIKA SLOVENIJA 61. IZDAJA	41.694.307	27,55%	15,89%	1.048.216	11
3 REPUBLIKA SLOVENIJA 59. IZDAJA	30.809.673	20,36%	11,74%	736.607	18
4 REPUBLIKA SLOVENIJA 58. IZDAJA	22.801.495	15,07%	8,69%	550.538	8
5 REPUBLIKA SLOVENIJA 62. IZDAJA	6.266.427	4,14%	2,39%	157.620	7
6 REPUBLIKA SLOVENIJA 52. IZDAJA	3.915.278	2,59%	1,49%	91.333	4
7 REPUBLIKA SLOVENIJA 56. IZDAJA	2.320.254	1,53%	0,88%	54.717	2
8 REPUBLIKA SLOVENIJA 57. IZDAJA	1.163.254	0,77%	0,44%	26.537	3
9 REPUBLIKA SLOVENIJA 54. IZDAJA	0	0,00%	0,00%	0	0
10 REPUBLIKA SLOVENIJA 55. IZDAJA	0	0,00%	0,00%	0	0
Skupaj zakladne menice	111.151.988	100,00%	42,35%	749.685	130
1 ŠESTMESEČNE ZAKLADNE MENICE 45. IZDAJA	27.356.995	24,61%	10,42%	27.783	29
2 TRIMESEČNE ZAKLADNE MENICE 105. IZDAJA	21.040.431	18,93%	8,02%	21.190	19
3 ŠESTMESEČNE ZAKLADNE MENICE 46. IZDAJA	11.673.227	10,50%	4,45%	11.850	15
4 DVANAJSTMESSEČNE ZAKLADNE MENICE 37. IZDAJA	11.305.027	10,17%	4,31%	273.420	7
5 ŠESTMESEČNE ZAKLADNE MENICE 43. IZDAJA	9.758.568	8,78%	3,72%	61.540	8
6 ŠESTMESEČNE ZAKLADNE MENICE 44. IZDAJA	6.863.564	6,17%	2,61%	166.850	12
7 TRIMESEČNE ZAKLADNE MENICE 107. IZDAJA	6.478.413	5,83%	2,47%	6.530	11
8 ŠESTMESEČNE ZAKLADNE MENICE 47. IZDAJA	4.902.786	4,41%	1,87%	5.000	7
9 TRIMESEČNE ZAKLADNE MENICE 106. IZDAJA	4.728.744	4,25%	1,80%	4.772	10
10 TRIMESEČNE ZAKLADNE MENICE 103. IZDAJA	2.387.624	2,15%	0,91%	57.390	2
11 DVANAJSTMESSEČNE ZAKLADNE MENICE 38. IZDAJA	1.987.657	1,79%	0,76%	48.460	2
12 DVANAJSTMESSEČNE ZAKLADNE MENICE 40. IZDAJA	1.435.089	1,29%	0,55%	35.200	4
13 TRIMESEČNE ZAKLADNE MENICE 104. IZDAJA	1.233.863	1,11%	0,47%	29.700	4
14 DVANAJSTMESSEČNE ZAKLADNE MENICE 39. IZDAJA	0	0,00%	0,00%	0	0
15 DVANAJSTMESSEČNE ZAKLADNE MENICE 35. IZDAJA	0	0,00%	0,00%	0	0
16 DVANAJSTMESSEČNE ZAKLADNE MENICE 36. IZDAJA	0	0,00%	0,00%	0	0
17 ŠESTMESEČNE ZAKLADNE MENICE 42. IZDAJA	0	0,00%	0,00%	0	0
18 TRIMESEČNE ZAKLADNE MENICE 102. IZDAJA	0	0,00%	0,00%	0	0
Skupaj TUVL segment	262.469.379	-	100,00%	4.461.659	195

Sestava prometa z vrednostnimi papirji po posameznih trgih
v prvem polletju 2007



Sestava prometa z vrednostnimi papirji po tipih finančnih instrumentov na vseh trgih Ljubljanske
borze v prvem polletju 2007

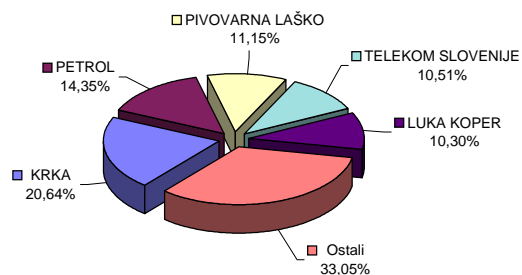


C7) NAJPROMETNEJŠI VREDNOSTNI PAPIRJI JUNIJ 2007

NAJPROMETNEJŠE DELNICE PREKO BTS

Izdaja	Promet v 000 EUR (brez svežnjev)	Tržna kapitalizacija v mio EUR na 30.6.2007	Število poslov (brez svežnjev)
KRKA	32.938	3.515	2.528
PETROL	22.901	1.565	1.046
PIVOVARNA LAŠKO	17.786	750	1.277
TELEKOM SLOVENIJE	16.762	2.968	1.062
LUKA KOPER	16.442	703	1.493
Ostali	52.729	8.121	9.571
SKUPAJ	159.559	17.622	16.977

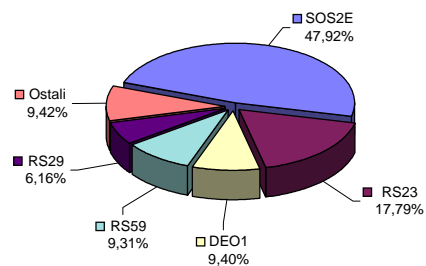
Najprometnejše delnice na vseh trgih borze



NAJPROMETNEJŠE OBVEZNICE PREKO BTS

Izdaja	Promet v 000 EUR (brez svežnjev)	Tržna kapitalizacija v mio EUR na 30.6.2007	Število poslov (brez svežnjev)
SLOVENSKA ODŠKODNINSKA DRUŽBA 2. IZDAJA	4.078	636	289
REPUBLIKA SLOVENIJA 23. IZDAJA	1.514	42	2
DEOS 1. IZDAJA	800	6	8
REPUBLIKA SLOVENIJA 59. IZDAJA	792	1.037	11
REPUBLIKA SLOVENIJA 29. IZDAJA	524	57	3
Ostali	802	4.277	281
SKUPAJ	8.509	6.055	594

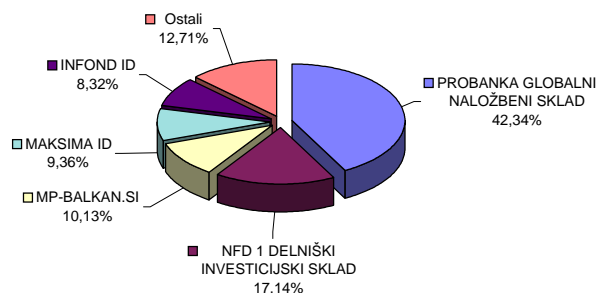
Najprometnejše obveznice na vseh trgih borze



NAJPROMETNEJŠE DELNICE INVESTICIJSKIH SKLADOV PREKO BTS

Izdaja	Promet v 000 EUR (brez svežnjev)	Tržna kapitalizacija v mio EUR na 30.6.2007	Število poslov (brez svežnjev)
PROBANKA GLOBALNI NALOŽBENI SKLAD	6.105	118	269
NFD 1 DELNIŠKI INVESTICIJSKI SKLAD	2.471	416	652
MP-BALKAN.SI	1.460	10	510
MAKSIMA ID	1.350	124	416
INFOND ID	1.200	111	352
Ostali	1.833	314	935
SKUPAJ	14.418	1.093	3.134

Najprometnejši investicijski skladi na vseh trgih borze

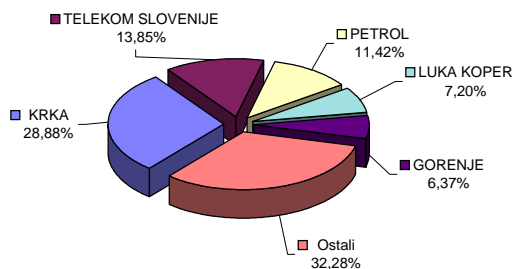


C8) NAJPROMETNEJŠI VREDNOSTNI PAPIRJI PRVO POLLETJE 2007

NAJPROMETNEJŠE DELNICE PREKO BTS

Izdaja	Promet v 000 EUR (brez svežnjev)	Tržna kapitalizacija v mio EUR na 30.6.2007	Število poslov (brez svežnjev)
KRKA	237.987	3.515	16.880
TELEKOM SLOVENIJE	114.124	2.968	8.037
PETROL	94.123	1.565	6.962
LUKA KOPER	59.367	703	7.610
GORENJE	52.481	461	6.066
Ostali	265.965	8.410	54.215
SKUPAJ	824.047	17.622	99.770

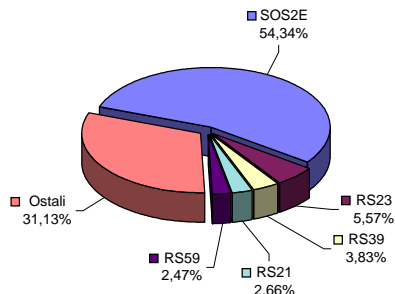
Najprometnejše delnice na vseh trgih borze



NAJPROMETNEJŠE OBVEZNICE PREKO BTS

Izdaja	Promet v 000 EUR (brez svežnjev)	Tržna kapitalizacija v mio EUR na 30.6.2007	Število poslov (brez svežnjev)
SLOVENSKA ODŠKODNINSKA DRUŽBA 2. IZDAJA	25.233	636	1.802
REPUBLIKA SLOVENIJA 23. IZDAJA	2.587	42	6
REPUBLIKA SLOVENIJA 39. IZDAJA	1.780	41	1.289
REPUBLIKA SLOVENIJA 21. IZDAJA	1.236	31	67
REPUBLIKA SLOVENIJA 59. IZDAJA	1.146	1.037	45
Ostali	14.456	4.268	1.026
SKUPAJ	46.439	6.055	4.235

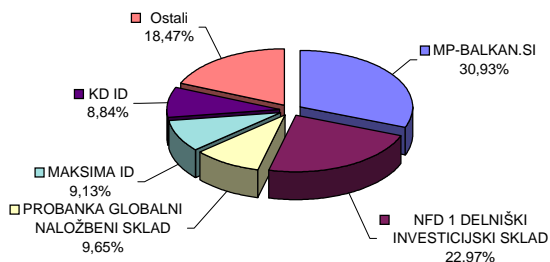
Najprometnejše obveznice na vseh trgih borze



NAJPROMETNEJŠE DELNICE INVESTICIJSKIH SKLADOV PREKO BTS

Izdaja	Promet v 000 EUR (brez svežnjev)	Tržna kapitalizacija v mio EUR na 30.6.2007	Število poslov (brez svežnjev)
MP-BALKAN.SI	30.557	40	6.248
NFD 1 DELNIŠKI INVESTICIJSKI SKLAD	22.697	416	4.549
PROBANKA GLOBALNI NALOŽBENI SKLAD	9.529	118	1.759
MAKSIMA ID	9.023	124	2.689
KD ID	8.735	119	2.711
Ostali	18.251	276	7.013
SKUPAJ	98.792	1.093	24.969

Najprometnejši investicijski skladi na vseh trgih borze

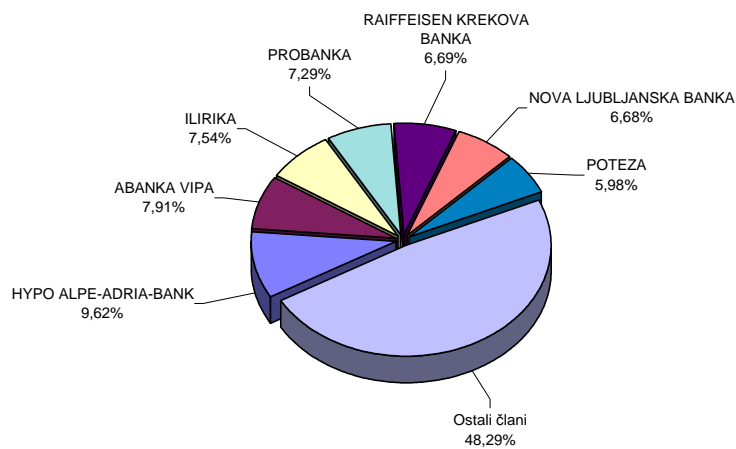


C9) PROMET ČLANOV LJUBLJANSKE BORZE

PROMET ČLANOV PREKO BTS V JUNIJU 2007

v EUR					
	Član	Borzni trg	Prosti trg	Skupaj borzni in prosti trg	% od prometa na borznem in prostem trgu
1	HYPO ALPE-ADRIA-BANK	33.345.981	1.758.076	35.104.057	9,62%
2	ABANKA VIPA	17.825.584	11.050.357	28.875.941	7,91%
3	ILIRIKA	24.291.966	3.218.289	27.510.255	7,54%
4	PROBANKA	25.581.132	1.042.217	26.623.349	7,29%
5	RAIFFEISEN KREKOVA BANKA	23.915.826	511.134	24.426.960	6,69%
6	NOVA LJUBLJANSKA BANKA	22.270.894	2.106.525	24.377.419	6,68%
7	POTEZA	16.777.140	5.046.752	21.823.892	5,98%
8	GBD GORENJSKA BORZNO POSREDNIŠKA DRUŽBA	16.352.908	5.275.826	21.628.734	5,93%
9	SKB BANKA	19.270.943	944.785	20.215.728	5,54%
10	ARGONOS BPH	14.576.031	4.820.673	19.396.704	5,31%
11	MP BPH	14.771.328	3.552.890	18.324.218	5,02%
12	BANK AUSTRIA CREDITANSTALT	14.518.365	189.626	14.707.991	4,03%
13	CERTIUS BPH	12.052.744	979.720	13.032.464	3,57%
14	FACTOR BANKA	9.606.485	2.892.920	12.499.405	3,42%
15	PFCI	7.331.875	2.711.169	10.043.044	2,75%
16	PERSPEKTIVA BPD	9.008.541	512.019	9.520.560	2,61%
17	KD BPD	7.884.380	1.086.973	8.971.353	2,46%
18	PUBLIKUM	7.322.241	823.596	8.145.837	2,23%
19	DEŽELNA BANKA SLOVENIJE	4.694.930	1.854.794	6.549.724	1,79%
20	NOVA KBM	4.148.273	1.683.758	5.832.031	1,60%
21	BANK KOPER	2.513.413	184.279	2.697.692	0,74%
22	MOJA DELNICA BPH	1.295.695	1.084.990	2.380.685	0,65%
23	VERITAS BH	1.437.406	662.107	2.099.513	0,58%
24	GORENJSKA BANKA KRANJ	111.880	101.742	213.622	0,06%
	Skupaj	310.905.961	54.095.217	365.001.178	100,00%

Promet preko BTS v juniju 2007

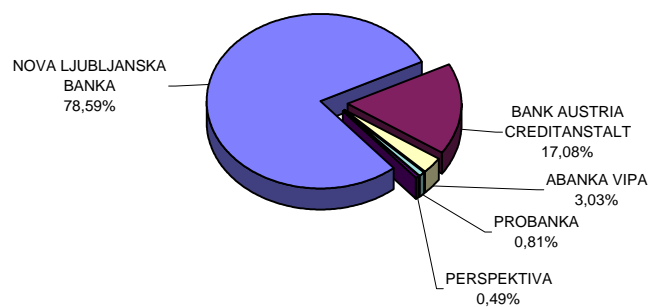


PROMET URADNIH VZDRŽEVALCEV LIKVIDNOSTI NA
TUVL SEGMENTU V JUNIJU 2007

v EUR

	Uradni vzdrževalci likvidnosti	Promet na TUVL segmentu	% od prometa na TUVL segmentu
1	NOVA LJUBLJANSKA BANKA	171.891.049	78,59%
2	BANK AUSTRIA CREDITANSTALT	37.351.493	17,08%
3	ABANKA VIPA	6.625.327	3,03%
4	PROBANKA	1.770.013	0,81%
5	PERSPEKTIVA	1.070.380	0,49%
	Skupaj	218.708.261	100,00%

Promet vzdrževalcev likvidnosti na TUVL segmentu v
juniju 2007

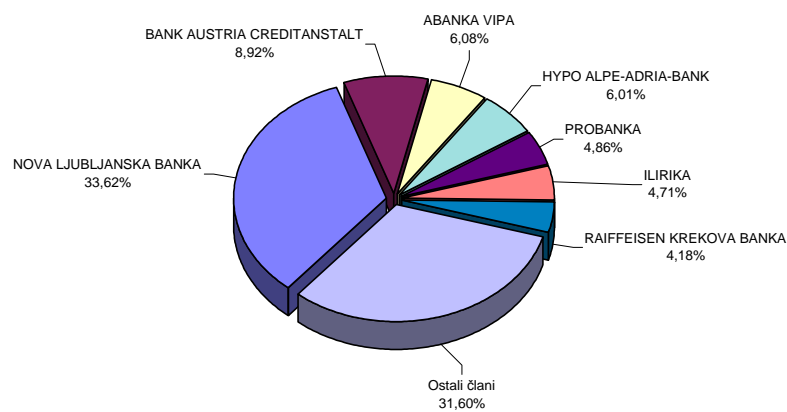


SKUPNI PROMET ČLANOV (BREZ SVEŽNJEV) V JUNIJU 2007

v EUR

Član	Lastniški VP preko BTS	Dolžniški VP preko BTS	Dolžniški VP - TUVL segment	Skupaj	% od skupnega prometa
1 NOVA LJUBLJANSKA BANKA	22.940.912	1.436.506	171.891.049	196.268.467	33,62%
2 BANK AUSTRIA CREDITANSTALT	14.415.109	292.881	37.351.493	52.059.483	8,92%
3 ABANKA VIPA	27.788.133	1.087.808	6.625.327	35.501.268	6,08%
4 HYPO ALPE-ADRIA-BANK	34.816.318	287.740		35.104.058	6,01%
5 PROBANKA	14.970.139	11.653.210	1.770.013	28.393.362	4,86%
6 ILIRIKA	22.147.996	5.362.258		27.510.254	4,71%
7 RAIFFEISEN KREKOVA BANKA	24.369.193	57.767		24.426.960	4,18%
8 POTEZA	19.582.886	2.241.006		21.823.892	3,74%
9 GBD GORENJSKA BORZNO POSREDNIŠKA DRUŽBA	20.571.379	1.057.355		21.628.734	3,71%
10 SKB BANKA	19.570.948	644.780		20.215.728	3,46%
11 ARGONOS BPH	19.048.586	348.120		19.396.706	3,32%
12 MP BPH	16.901.751	1.422.467		18.324.218	3,14%
13 CERTIUS BPH	12.415.388	617.075		13.032.463	2,23%
14 FACTOR BANKA	9.872.145	2.627.259		12.499.404	2,14%
15 PERSPEKTIVA BPD	9.483.139	37.422	1.070.380	10.590.941	1,81%
16 PFCI	9.589.692	453.352		10.043.044	1,72%
17 KD BPD	8.788.785	182.567		8.971.352	1,54%
18 PUBLIKUM	7.555.387	590.450		8.145.837	1,40%
19 DEŽELNA BANKA SLOVENIJE	6.504.316	45.409		6.549.725	1,12%
20 NOVA KBM	4.705.306	1.126.724		5.832.030	1,00%
21 BANK KOPER	2.667.742	29.949		2.697.691	0,46%
22 MOJA DELNICA BPH	2.266.221	114.464		2.380.685	0,41%
23 VERITAS BH	1.439.819	659.694		2.099.513	0,36%
24 GORENJSKA BANKA KRANJ	212.610	1.012		213.622	0,04%
Skupaj	332.623.900	32.377.275	218.708.261	583.709.436	100,00%

Skupni promet članov (brez svežnjev) v junij 2007

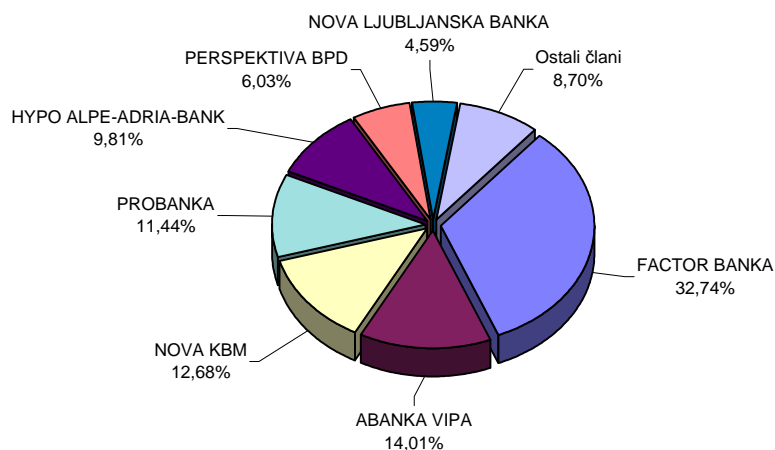


PROMET ČLANOV S PRIJAVLJENIMI SVEŽNJI V JUNIJU 2007

v EUR

	Član	Borzni trg	Prosti trg	Skupaj prijavljeni svežnji	% od prometa prijavljenih svežnjev
1	FACTOR BANKA	76.968.498	6.280.885	83.249.383	32,74%
2	ABANKA VIPA		35.623.385	35.623.385	14,01%
3	NOVA KBM	25.647.687	6.602.928	32.250.615	12,68%
4	PROBANKA	23.438.137	5.648.967	29.087.104	11,44%
5	HYPO ALPE-ADRIA-BANK	19.654.279	5.289.120	24.943.399	9,81%
6	PERSPEKTIVA BPD	11.523.600	3.796.546	15.320.146	6,03%
7	NOVA LJUBLJANSKA BANKA	2.295.047	9.386.506	11.681.553	4,59%
8	BANK AUSTRIA CREDITANSTALT		4.940.700	4.940.700	1,94%
9	KD BPD	1.439.850	2.165.167	3.605.017	1,42%
10	BANK KOPER		2.768.193	2.768.193	1,09%
11	PFCI	2.072.163	419.235	2.491.398	0,98%
12	PUBLIKUM	2.076.000		2.076.000	0,82%
13	RAIFFEISEN KREKOVA BANKA	1.380.000	297.820	1.677.820	0,66%
14	MP BPH	1.196.000	269.416	1.465.416	0,58%
15	ILIRIKA	1.327.098		1.327.098	0,52%
16	POTEZA	1.019.100	180.000	1.199.100	0,47%
17	GBD GORENJSKA BORZNO POSREDNIŠKA DRUŽBA	260.166	297.820	557.986	0,22%
	Skupaj	170.297.625	83.966.688	254.264.313	100,00%

Promet s svežnji v juniju 2007

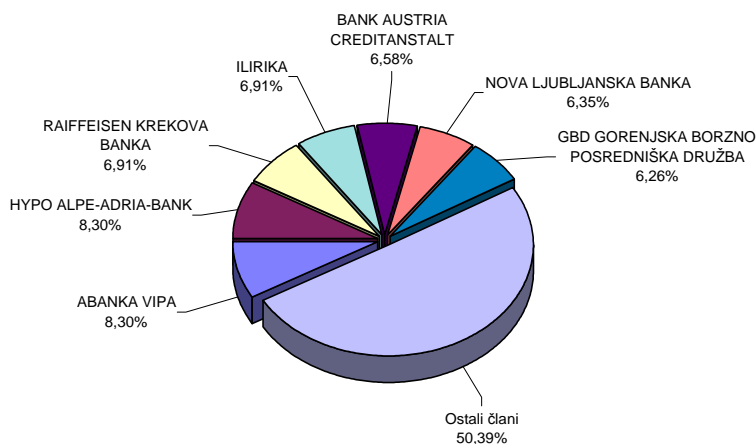


C10) PROMET ČLANOV LJUBLJANSKE BORZE

PROMET ČLANOV PREKO BTS V PRVEM POLLETJU 2007

v EUR					
	Član	Borzni trg	Prosti trg	Skupaj borzni in prosti trg	% od prometa na borznem in prostem trgu
1	ABANKA VIPA	124.832.223	36.051.086	160.883.309	8,30%
2	HYPO ALPE-ADRIA-BANK	151.767.020	9.051.431	160.818.451	8,30%
3	RAIFFEISEN KREKOVA BANKA	130.103.467	3.929.337	134.032.804	6,91%
4	ILIRIKA	114.805.266	19.104.526	133.909.792	6,91%
5	BANK AUSTRIA CREDITANSTALT	122.056.178	5.432.122	127.488.300	6,58%
6	NOVA LJUBLJANSKA BANKA	105.349.999	17.813.360	123.163.359	6,35%
7	GBD GORENJSKA BORZNO POSREDNIŠKA DRUŽBA	89.021.296	32.336.857	121.358.153	6,26%
8	POTEZA	90.818.536	22.895.898	113.714.434	5,87%
9	MP BPH	93.599.174	17.302.232	110.901.406	5,72%
10	ARGONOS BPH	78.593.975	25.034.106	103.628.081	5,35%
11	PERSPEKTIVA BPD	82.200.250	8.199.136	90.399.386	4,66%
12	SKB BANKA	86.916.235	2.891.035	89.807.270	4,63%
13	CERTIUS BPH	76.412.488	7.899.173	84.311.661	4,35%
14	PROBANKA	74.885.834	8.842.222	83.728.056	4,32%
15	NOVA KBM	31.828.003	17.391.393	49.219.396	2,54%
16	FACTOR BANKA	34.804.594	10.748.574	45.553.168	2,35%
17	PUBLIKUM	41.580.578	3.334.423	44.915.001	2,32%
18	PFCI	36.690.966	8.110.216	44.801.182	2,31%
19	KD BPD	34.405.320	4.072.159	38.477.479	1,98%
20	DEŽELNA BANKA SLOVENIJE	29.108.608	9.352.411	38.461.019	1,98%
21	BANK KOPER	12.151.507	1.454.895	13.606.402	0,70%
22	VERITAS BH	8.857.036	3.794.964	12.652.000	0,65%
23	MOJA DELNICA BPH	6.853.822	4.206.790	11.060.612	0,57%
24	GORENJSKA BANKA KRANJ	1.196.406	507.182	1.703.588	0,09%
	Skupaj	1.658.838.781	279.755.528	1.938.594.309	100,00%

Promet preko BTS v prvem polletju 2007

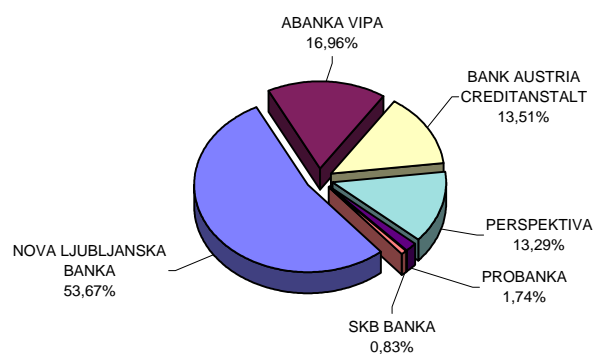


PROMET URADNIH VZDRŽEVALCEV LIKVIDNOSTI NA
TUVL SEGMENTU V PRVEM POLLETJU 2007

v EUR

	Uradni vzdrževalci likvidnosti	Promet na TUVL segmentu	% od prometa na TUVL segmentu
1	NOVA LJUBLJANSKA BANKA	281.753.279	53,67%
2	ABANKA VIPA	89.034.924	16,96%
3	BANK AUSTRIA CREDITANSTALT	70.918.389	13,51%
4	PERSPEKTIVA	69.762.089	13,29%
5	PROBANKA	9.109.238	1,74%
6	SKB BANKA	4.362.844	0,83%
	Skupaj	524.940.763	100,00%

Promet vzdrževalcev likvidnosti na TUVL segmentu v prvem polletju 2007

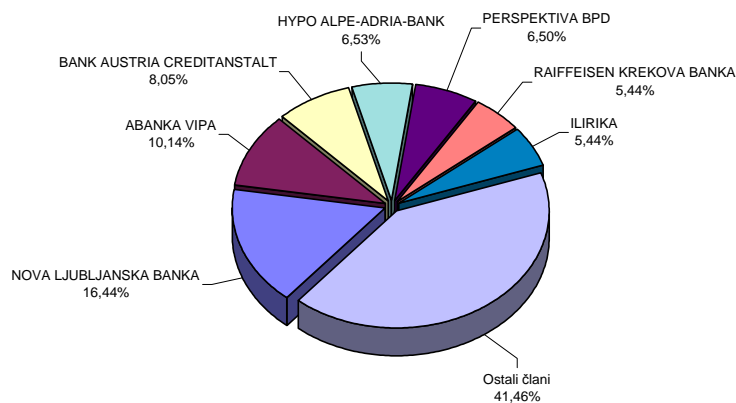


SKUPNI PROMET ČLANOV (BREZ SVEŽNJEV) V PRVEM POLLETJU 2007

v EUR

Član	Lastniški VP preko BTS	Dolžniški VP preko BTS	Dolžniški VP - TUVL segment	Skupaj	% od skupnega prometa	
1	NOVA LJUBLJANSKA BANKA	113.236.222	9.927.136	281.753.279	404.916.637	16,44%
2	ABANKA VIPA	153.768.772	7.114.537	89.034.924	249.918.233	10,14%
3	BANK AUSTRIA CREDITANSTALT	122.880.902	4.607.397	70.918.389	198.406.688	8,05%
4	HYPO ALPE-ADRIA-BANK	155.401.386	5.417.066		160.818.452	6,53%
5	PERSPEKTIVA BPD	88.979.752	1.419.634	69.762.089	160.161.475	6,50%
6	RAIFFEISEN KREKOVA BANKA	131.968.566	2.064.239		134.032.805	5,44%
7	ILIRIKA	108.170.099	25.739.692		133.909.791	5,44%
8	GBD GORENJSKA BORZNO POSREDNIŠKA DRUŽBA	112.950.448	8.407.705		121.358.153	4,93%
9	POTEZA	108.185.973	5.528.461		113.714.434	4,62%
10	MP BPH	73.219.698	37.681.708		110.901.406	4,50%
11	ARGONOS BPH	100.191.162	3.436.918		103.628.080	4,21%
12	SKB BANKA	87.466.675	2.340.594	4.362.844	94.170.113	3,82%
13	PROBANKA	68.347.268	15.380.789	9.109.238	92.837.295	3,77%
14	CERTIUS BPH	74.501.703	9.809.958		84.311.661	3,42%
15	NOVA KBM	35.965.124	13.254.272		49.219.396	2,00%
16	FACTOR BANKA	35.140.821	10.412.348		45.553.169	1,85%
17	PUBLIKUM	43.358.352	1.556.651		44.915.003	1,82%
18	PFCI	42.573.005	2.228.177		44.801.182	1,82%
19	KD BPD	36.859.227	1.618.251		38.477.478	1,56%
20	DEŽELNA BANKA SLOVENIJE	36.443.072	2.017.946		38.461.018	1,56%
21	BANK KOPER	13.074.928	531.473		13.606.401	0,55%
22	VERITAS BH	9.178.531	3.473.469		12.652.000	0,51%
23	MOJA DELNICA BPH	10.608.376	452.235		11.060.611	0,45%
24	GORENJSKA BANKA KRANJ	1.558.793	144.795		1.703.588	0,07%
	Skupaj	1.764.028.855	174.565.451	524.940.763	2.463.535.069	100,00%

Skupni promet članov (brez svežnjev) v prvem polletju 2007

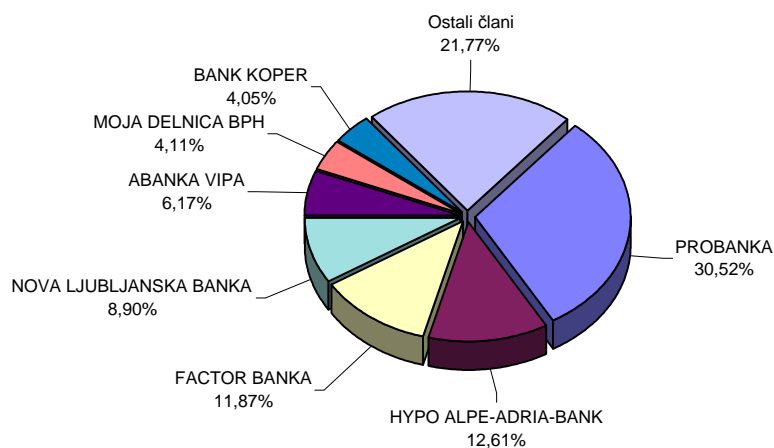


PROMET ČLANOV S PRIJAVLJENIMI SVEŽNJI V PRVO POLLETJE 2007

v EUR

	Član	Borzni trg	Prosti trg	Skupaj prijavljeni svežnji	% od prometa prijavljenih svežnjev
1	PROBANKA	306.496.079	64.577.393	371.073.472	30,52%
2	HYPO ALPE-ADRIA-BANK	131.710.894	21.638.983	153.349.877	12,61%
3	FACTOR BANKA	125.249.318	19.145.681	144.394.999	11,87%
4	NOVA LJUBLJANSKA BANKA	74.956.111	33.240.441	108.196.552	8,90%
5	ABANKA VIPA	28.325.176	46.739.774	75.064.950	6,17%
6	MOJA DELNICA BPH	49.955.772		49.955.772	4,11%
7	BANK KOPER	40.467.468	8.788.151	49.255.619	4,05%
8	NOVA KBM	35.567.955	10.211.831	45.779.786	3,76%
9	BANK AUSTRIA CREDITANSTALT	33.881.149	5.652.900	39.534.049	3,25%
10	PUBLIKUM	30.592.275		30.592.275	2,52%
11	RAIFFEISEN KREKOVA BANKA	24.607.338	2.570.948	27.178.286	2,24%
12	GORENJSKA BANKA KRANJ	23.957.310		23.957.310	1,97%
13	SKB BANKA	11.169.993	5.666.263	16.836.256	1,38%
14	PERSPEKTIVA BPD	12.607.348	3.796.546	16.403.894	1,35%
15	ILIRIKA	9.870.690	4.479.013	14.349.703	1,18%
16	DEŽELNA BANKA SLOVENIJE	990.790	12.575.510	13.566.300	1,12%
17	KD BPD	6.699.224	2.345.603	9.044.827	0,74%
18	PFCI	3.759.281	5.121.935	8.881.216	0,73%
19	POTEZA	1.762.644	5.371.867	7.134.511	0,59%
20	MP BPH	4.201.661	269.416	4.471.077	0,37%
21	GBD GORENJSKA BORZNO POSREDNIŠKA DRUŽBA	2.933.711	297.820	3.231.531	0,27%
22	CERTIUS BPH		2.268.787	2.268.787	0,19%
23	ARGONOS BPH	572.572	930.000	1.502.572	0,12%
	Skupaj	960.334.759	255.688.862	1.216.023.621	100,00%

Promet s svežnji v prvo polletje 2007



C11) PROMET PO MESECIH V LETIH 2006 IN 2007

MESEČNI PROMET NA BORZNEM IN PROSTEM TRGU

Skupen promet in število poslov						
Mesec	Število dni trgovanja	Promet (v EUR) - brez svežnjev			Število poslov (brez svežnjev)	
		v mesecu	povprečno na dan	povprečno na posel	v mesecu	povprečno na dan
Leto 2006						
junij	22	75.254.578	3.420.663	4.526	16.629	756
julij	21	68.629.601	3.268.076	4.621	14.851	707
avgust	22	86.051.714	3.911.442	5.174	16.630	756
september	21	89.454.843	4.259.754	5.116	17.487	833
oktober	21	117.848.170	5.611.818	6.334	18.606	886
november	21	85.857.249	4.088.440	5.203	16.502	786
december	17	103.636.534	6.096.267	5.087	20.371	1.198
SKUPAJ	247	996.477.198			228.941	
Povprečje 2006	21	83.039.767	4.034.321	4.353	19.078	927
Leto 2007						
januar	21	182.087.339	8.670.826	7.491	24.307	1.157
februar	19	131.292.486	6.910.131	6.290	20.874	1.099
marec	22	169.026.770	7.683.035	8.220	20.563	935
april	18	152.325.686	8.462.538	7.416	20.541	1.141
maj	21	152.064.310	7.241.158	6.917	21.985	1.047
junij	20	182.500.592	9.125.030	8.814	20.706	1.035
SKUPAJ	121	969.297.183			128.976	
Povprečje 2007	20	161.549.531	8.015.453	7.525	21.496	1.069

PROMET Z VP NA VSEH TRGIH V LETIH 1998 DO 2007

Skupen promet in število poslov						
Leto	Število dni trgovanja	Promet (v EUR) - brez svežnjev			Število poslov (brez svežnjev)	
		V letu	povprečno na dan	povprečno na posel	V letu	povprečno na dan
2007	121	969.297.183	8.010.721	7.515	128.976	1.066
2006	247	996.477.198	4.034.321	4.353	228.941	927
2005	250	579.204.722	2.316.819	2.263	255.908	1.024
2004	255	837.861.029	3.285.730	2.382	351.760	1.379
2003	249	700.844.661	2.814.637	2.058	340.582	1.368
2002	247	1.156.611.591	4.682.638	2.563	451.250	1.827
2001	247	707.615.828	2.864.841	2.221	318.645	1.290
2000	249	1.174.224.149	4.715.760	2.971	395.284	1.587
1999	254	1.397.785.135	5.503.091	3.134	445.966	1.756
1998	252	2.259.292.124	8.965.445	9.531	237.049	941

MESEČNI PROMET NA TUVL SEGMENTU

Mesec	Število dni		Promet (v EUR)			Število poslov	
	trgovanja	v mesecu	povprečno na dan	povprečno na posel	v mesecu	povprečno na dan	
Leto 2006							
junij	22	223.829.777	10.174.081	2.131.712	105	5	
julij	21	173.800.148	8.276.198	1.287.409	135	6	
avgust	22	110.511.915	5.023.269	1.072.931	103	5	
september	21	85.815.796	4.086.466	1.320.243	65	3	
oktober	21	68.437.479	3.258.928	937.500	73	3	
november	21	66.707.548	3.176.550	1.010.720	66	3	
december	17	36.736.164	2.160.951	720.317	51	3	
SKUPAJ	247	1.765.706.487			1.264		
Povprečje 2006	21	147.142.207	7.148.609	1.396.920	105	5	
Leto 2007							
januar	21	17.424.028	829.716	757.566	23	1	
februar	19	70.213.338	3.695.439	1.080.205	65	3	
marec	22	41.235.832	1.874.356	1.330.188	31	1	
april	18	18.257.649	1.014.314	793.811	23	1	
maj	21	5.984.402	284.972	498.700	12	1	
junij	20	109.354.132	5.467.707	2.667.174	41	2	
SKUPAJ	121	262.469.381			195		
Povprečje 2007	20	43.744.897	2.194.417	1.187.941	33	2	

MESEČNI PROMET PRIJAVLJENIH SVEŽNJEV

Mesec	Število dni		Promet (v EUR)			Število poslov	
	trgovanja	v mesecu	povprečno na dan	povprečno na posel	v mesecu	povprečno na dan	
Leto 2006							
junij	22	48.484.285	2.203.831	489.740	99	5	
julij	21	90.623.360	4.315.398	1.192.413	76	4	
avgust	22	50.532.836	2.296.947	574.237	88	4	
september	21	61.280.630	2.918.125	600.790	102	5	
oktober	21	75.892.145	3.613.912	592.907	128	6	
november	21	52.633.555	2.506.360	469.942	112	5	
december	17	68.465.677	4.027.393	575.342	119	7	
SKUPAJ	247	813.987.562			1.274		
Povprečje 2006	21	67.832.297	3.295.496	638.923	106	5	
Leto 2007							
januar	21	116.670.319	5.555.729	777.802	150	7	
februar	19	129.659.619	6.824.190	1.394.189	93	5	
marec	22	61.615.234	2.800.692	648.581	95	4	
april	18	55.383.558	3.076.864	576.912	96	5	
maj	21	117.550.925	5.597.663	1.187.383	99	5	
junij	20	127.132.156	6.356.608	1.050.679	121	6	
SKUPAJ	121	608.011.811			654		
Povprečje 2007	20	101.335.302	5.035.291	939.258	109	5	

MESEČNI PROMET* PO SEGMENTIH V TEKOČEM LETU (V EUR)

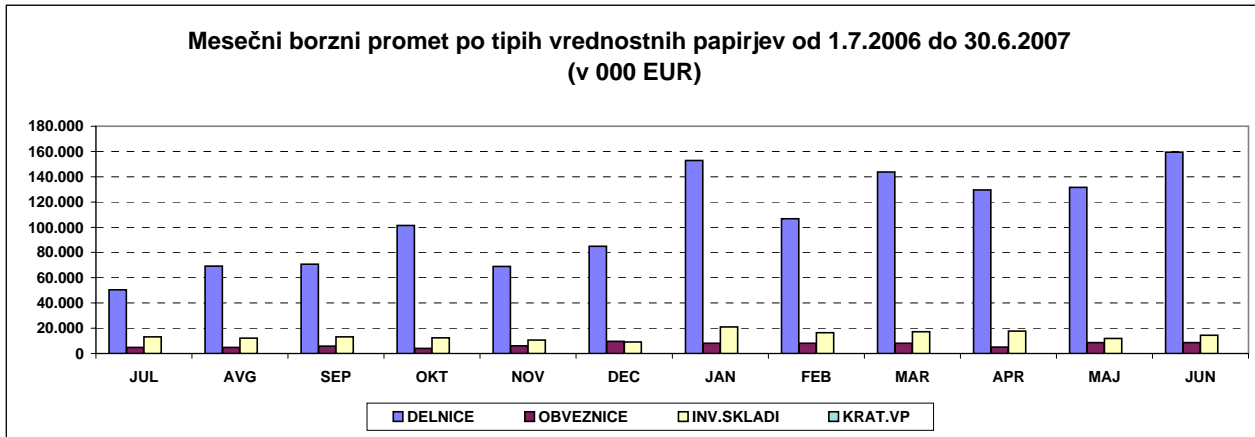
	Borzni trg			Prosti trg				SKUPAJ	Verižni indeks rasti
	Delnice	Obveznice	Vzajemni skladi	Delnice	Obveznice	Investicijske družbe	Kratkoročni VP		
Leto 2006									
junij	55.599.123	2.447.647	6.401	4.361.813	6.023.035	6.816.559	0	75.254.578	85
julij	45.133.270	1.023.502	2.252	5.333.720	3.889.034	13.247.824	0	68.629.602	91
avgust	60.223.528	1.050.717	12.171	9.037.747	3.662.241	12.065.310	0	86.051.714	125
september	63.126.225	1.115.959	22.539	7.489.699	4.643.784	13.056.637	0	89.454.843	104
oktober	95.078.783	1.149.060	152.345	6.424.605	2.787.387	12.255.990	0	117.848.170	132
november	62.386.599	1.940.607	420.224	6.652.746	4.152.462	10.279.887	24.724	85.857.249	73
december	78.814.431	3.897.618	2.203.287	6.169.905	5.657.181	6.894.112	0	103.636.534	121
Skupaj 2006	722.722.220	23.467.967	2.819.219	78.496.322	57.537.135	111.409.611	24.724	996.477.198	
Leto 2007									
januar	144.604.991	1.959.442	5.541.576	8.317.737	6.038.547	15.625.046	0	182.087.339	176
februar	100.156.524	4.143.992	7.075.783	6.480.767	4.063.859	9.371.561	0	131.292.486	72
marec	137.432.672	3.285.913	6.509.916	6.345.130	4.752.532	10.696.441	4.166	169.026.770	129
april	120.828.324	2.648.036	10.634.731	8.758.994	2.390.031	7.065.570	0	152.325.686	90
maj	121.441.215	4.304.620	3.398.693	10.122.020	4.342.255	8.455.507	0	152.064.310	100
junij	144.274.146	3.514.539	7.664.297	15.284.574	4.994.919	6.753.235	14.882	182.500.592	120
Skupaj 2007	768.737.872	19.856.542	40.824.996	55.309.222	26.582.143	57.967.360	19.048	969.297.183	

* promet brez prijavljenih svežnjevi in prometa preko TUVL segmenta

MESEČNI PROMET* Z VREDNOSTNIMI PAPIRJI NA VSEH TRGIH (V EUR)

	Delnice	Obveznice	Investicijski skladi	Kratkoročni VP	SKUPAJ	Verižni indeks rasti
Leto 2006						
junij	59.960.936	8.470.682	6.822.960	0	75.254.578	85
julij	50.466.990	4.912.536	13.250.076	0	68.629.602	91
avgust	69.261.275	4.712.958	12.077.481	0	86.051.714	125
september	70.615.924	5.759.743	13.079.176	0	89.454.843	104
oktober	101.503.388	3.936.447	12.408.335	0	117.848.170	132
november	69.039.345	6.093.069	10.700.111	24.724	85.857.249	73
december	84.984.336	9.554.799	9.097.399	0	103.636.534	121
Skupaj 2006	801.218.542	81.005.102	114.228.830	24.724	996.477.198	
Leto 2007						
januar	152.922.728	7.997.989	21.166.622	0	182.087.339	176
februar	106.637.291	8.207.851	16.447.344	0	131.292.486	72
marec	143.777.802	8.038.445	17.206.357	4.166	169.026.770	129
april	129.587.318	5.038.067	17.700.301	0	152.325.686	90
maj	131.563.235	8.646.875	11.854.200	0	152.064.310	100
junij	159.558.720	8.509.458	14.417.532	14.882	182.500.592	120
Skupaj 2007	824.047.094	46.438.685	98.792.356	19.048	969.297.183	

* promet brez prijavljenih svežnjevi in prometa preko TUVL segmenta



D) TRŽNA KAPITALIZACIJA

TRŽNA KAPITALIZACIJA - BORZNA KOTACIJA v EUR

	30.6.2006	31.12.2006	31.5.2007	30.6.2007	Indeks 30.6.2007 / 31.5.2007	Indeks 30.6.2007 / 31.12.2006	Indeks 30.6.2007 / 30.6.2006	DELEŽ
DELNICE	5.974.535.167	9.795.931.723	13.619.650.313	15.032.761.389	110	153	252	74,27%
PRVA KOTACIJA	4.363.783.381	5.999.369.426	10.639.889.088	11.667.313.128	110	194	267	57,64%
OSTALE DELNICE	1.610.751.785	3.796.562.297	2.979.761.225	3.365.448.262	113	89	209	16,63%
Banke	10.547.923	11.572.562	16.641.870	19.213.435	115	166	182	0,13%
Podjetja	5.963.987.243	9.784.359.161	13.603.008.443	15.013.547.954	110	153	252	99,87%
OBVEZNICE	5.203.823.634	5.618.997.132	5.140.070.760	5.040.527.677	98	90	97	24,90%
Država	4.504.133.524	4.728.650.204	4.215.636.257	4.161.318.745	99	88	92	82,56%
Banke	650.847.693	843.487.927	880.330.407	836.383.067	95	99	129	16,59%
Podjetja	48.842.417	46.859.001	44.104.095	42.825.865	97	91	88	0,85%
VZAJEMNI SKLADI	4.461.867	113.429.952	162.099.985	168.548.151	104	149	-	0,83%
SKUPAJ	11.178.358.801	15.528.358.807	18.921.821.058	20.241.837.217	107	130	181	100,00%

TRŽNA KAPITALIZACIJA - PROSTI TRG v EUR

	30.6.2006	31.12.2006	31.5.2007	30.6.2007	Indeks 30.6.2007 / 31.5.2007	Indeks 30.6.2007 / 31.12.2006	Indeks 30.6.2007 / 30.6.2006	DELEŽ
DELNICE	1.607.365.136	1.717.147.870	2.403.718.897	2.589.731.054	108	151	161	57,19%
Podjetja	1.607.365.136	1.717.147.870	2.403.718.897	2.589.731.054	108	151	161	100,00%
OBVEZNICE	1.261.297.822	1.012.584.689	1.011.008.364	1.014.214.789	100	100	80	22,40%
Država	608.108.716	621.929.917	632.306.954	636.470.249	101	102	105	62,75%
Banke	285.172.616	64.253.504	57.140.561	57.182.526	100	89	20	5,64%
Podjetja	335.406.490	293.796.004	288.950.849	287.952.014	100	98	86	28,39%
Zavarovalnice	32.610.000	32.605.264	32.610.000	32.610.000	100	100	100	3,22%
INVESTICIJSKE DRUŽBE	614.948.349	693.421.040	867.590.005	924.214.730	107	133	150	20,41%
SKUPAJ	3.483.611.307	3.423.153.599	4.282.317.266	4.528.160.573	106	132	130	100,00%

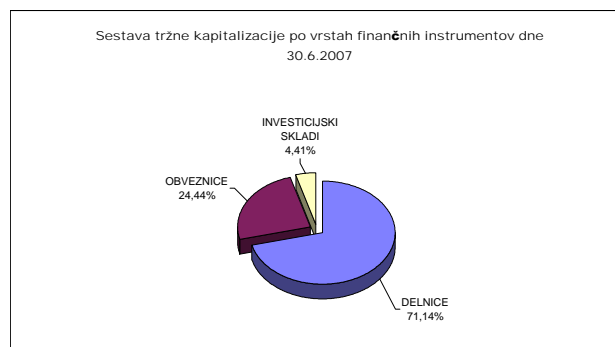
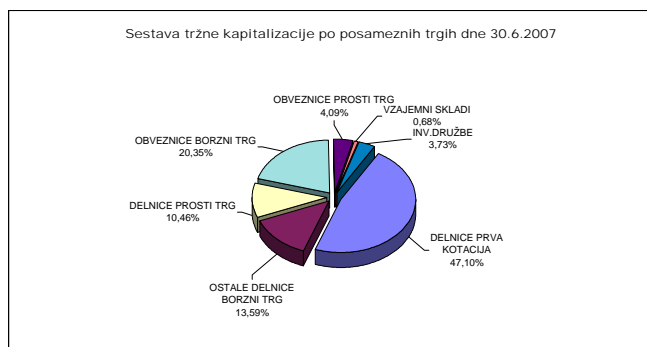
SKUPAJ DELNICE	7.581.900.302	11.513.079.593	16.023.369.210	17.622.492.443	110	153	232	-
-----------------------	---------------	----------------	----------------	----------------	-----	-----	-----	---

SKUPAJ OBVEZNICE	6.465.121.457	6.631.581.821	6.151.079.124	6.054.742.466	98	91	94	-
-------------------------	---------------	---------------	---------------	---------------	----	----	----	---

SKUPAJ INVEST. SKLADI	614.948.349	806.850.991	1.029.689.990	1.092.762.881	106	135	178	-
------------------------------	-------------	-------------	---------------	---------------	-----	-----	-----	---

Tržna kapitalizacija vseh delnic (brez delnic inv.skladov) na borzi je 30.6.2007 predstavljala 59,3 % bruto domačega proizvoda (BDP) v letu 2006 - 29.741 mio EUR (po tekočih cenah); VIR: Statistični urad RS.

1 EUR=1,2713 USD na 30.6.2006 | 1 EUR=1,317 USD na 31.12.2006 | 1 EUR=1,3453 USD na 31.5.2007 | 1 EUR=1,3505 USD na 30.6.2007



D1) TRŽNA KAPITALIZACIJA DELNIC - BORZNA KOTACIJA

Izdaja	Št. delnic, ki kotirajo	Št. delnic celotnega razreda	Delež delnic na organiz. trgu	Tečaj na 30.6.2007	Tržna kapitalizacija na 30.6.2007 (v EUR)	Tržna kapitalizacija na 30.6.2007 (v USD)
Redne delnice	-	-	-	-	15.013.547.954	20.275.796.512
1 KRKA	3.542.612	3.542.612	100,00%	992,20 EUR	3.514.979.626	4.746.979.985
2 TELEKOM SLOVENIJE	6.535.478	6.535.478	100,00%	454,20 EUR	2.968.414.108	4.008.843.252
3 PETROL	2.086.301	2.086.301	100,00%	750,29 EUR	1.565.330.777	2.113.979.215
4 MERCATOR	3.765.361	3.765.361	100,00%	360,92 EUR	1.358.994.092	1.835.321.521
5 LUKA KOPER	7.140.000	7.140.000	100,00%	98,51 EUR	703.361.400	949.889.571
6 MERKUR	1.312.585	1.312.585	100,00%	371,86 EUR	488.097.858	659.176.157
7 GORENJE	12.200.000	12.200.000	100,00%	37,75 EUR	460.550.000	621.972.775
8 INTEREUROPA	7.902.413	7.902.413	100,00%	48,22 EUR	381.054.355	514.613.906
9 DROGA KOLINSKA	14.382.915	14.382.915	100,00%	15,75 EUR	226.530.911	305.929.996
PRVA KOTACIJA					11.667.313.128	15.756.706.379
OSTALE DELNICE					3.346.234.826	4.519.090.133
1 SAVA	2.006.987	2.006.987	100,00%	489,30 EUR	982.018.739	1.326.216.307
2 PIVOVARNA LAŠKO	8.578.391	8.578.391	100,00%	87,41 EUR	749.837.157	1.012.655.081
3 ISTRABENZ	5.180.000	5.180.000	100,00%	102,59 EUR	531.416.200	717.677.578
4 ACH	2.886.877	2.886.877	100,00%	69,15 EUR	199.627.545	269.586.999
5 AERODROM LJUBLJANA	1.936.229	1.936.229	100,00%	101,25 EUR	196.043.186	264.756.323
6 TERME ČATEŽ	597.916	597.916	100,00%	257,50 EUR	153.963.370	207.927.531
7 SALUS, LJUBLJANA	134.980	134.980	100,00%	940,00 EUR	126.881.200	171.353.061
8 ŽITO	355.792	355.792	100,00%	293,32 EUR	104.360.909	140.939.408
9 ISKRA AVTOELEKTRIKA	1.608.313	1.608.313	100,00%	57,50 EUR	92.477.998	124.891.536
10 DELO	667.464	667.464	100,00%	130,00 EUR	86.770.320	117.183.317
11 ETOL	254.619	254.619	100,00%	176,42 EUR	44.919.884	60.664.303
12 COMET	1.700.688	1.700.688	100,00%	12,61 EUR	21.445.676	28.962.385
13 DELO PRODAJA	593.549	593.549	100,00%	25,00 EUR	14.838.725	20.039.698
14 MLINOTEST	2.389.177	2.389.177	100,00%	5,51 EUR	13.164.365	17.778.475
15 EMONA OBALA	1.741.456	1.741.456	100,00%	6,82 EUR	11.876.730	16.039.524
16 GEODETSKI ZAVOD SLOVENIJE	379.820	379.820	100,00%	23,40 EUR	8.887.788	12.002.958
17 KOMPAS MTS	594.508	594.508	100,00%	9,00 EUR	5.350.572	7.225.947
18 NIKA	189.876	189.876	100,00%	12,40 EUR	2.354.462	3.179.701
Prednostne delnice	-	-	-	-	19.213.435	25.947.744
1 PROBANKA	396.235	400.000	99,06%	48,49 EUR	19.213.435	25.947.744
SKUPAJ DELNICE	-	-	-	-	15.032.761.389	20.301.744.256

DEVIZNI TEČAJI | 1 EUR= | 1,3505 USD na 30.6.2007

TRŽNA KAPITALIZACIJA DELNIC - PROSTI TRG

Izdaja	Število trgovanih delnic	Št. izdanih delnic razreda	Borzi javljen delež delnic na organiz. trgu	Tečaj na 30.6.2007	Tržna kapitalizacija na 30.6.2007 (v EUR)	Tržna kapitalizacija na 30.6.2007 (v USD)
Redne delnice	-	-	-	-	2.568.200.917	3.468.355.339
1 HELIOS, DOMŽALE	219.861	219.861	100,00%	1.460,00 EUR	320.997.060	433.506.530
2 KD HOLDING	2.675.640	2.675.640	100,00%	111,03 EUR	297.076.309	401.201.556
3 NFD HOLDING	33.159.997	33.159.997	100,00%	6,40 EUR	212.223.981	286.608.486
4 ZVON ENA HOLDING	12.431.743	12.431.743	100,00%	13,88 EUR	172.552.593	233.032.277
5 KD GROUP	186.436	186.436	100,00%	850,00 EUR	158.470.600	214.014.545
6 LESNINA	76.495	76.495	100,00%	2.000,00 EUR	152.990.000	206.612.995
7 INFOND HOLDING	16.833.414	16.833.414	100,00%	8,30 EUR	139.717.336	188.688.263
8 CINKARNA CELJE	814.626	814.626	100,00%	170,61 EUR	138.983.342	187.697.003
9 JUTEKS	641.432	641.432	100,00%	135,00 EUR	86.593.320	116.944.279
10 BELINKA	2.552.270	2.552.270	100,00%	32,50 EUR	82.948.775	112.022.321
11 AKTIVA NALOŽBE	13.591.508	13.591.508	100,00%	4,90 EUR	66.598.389	89.941.125
12 MAKSIMA HOLDING	6.399.850	6.399.850	100,00%	9,00 EUR	57.598.650	77.786.977
13 ZVON DVA HOLDING	14.120.934	14.120.934	100,00%	3,52 EUR	49.705.688	67.127.531
14 DZS	1.494.233	1.494.233	100,00%	27,00 EUR	40.344.291	54.484.965
15 MAKSIMA INVEST	7.451.949	7.451.949	100,00%	5,00 EUR	37.259.745	50.319.286
16 VIPA HOLDING	7.347.565	7.347.565	100,00%	4,41 EUR	32.402.762	43.759.930
17 GRAND HOTEL UNION	1.814.613	1.814.613	100,00%	15,87 EUR	28.797.908	38.891.575
18 ETRA 33	45.423	45.423	100,00%	599,97 EUR	27.252.437	36.804.417
19 ZLATA MONETA II	8.232.861	8.232.861	100,00%	3,22 EUR	26.509.812	35.801.502
20 TRIGLAV NALOŽBE	13.182.366	13.182.366	100,00%	1,96 EUR	25.837.437	34.893.459
21 MARINA PORTOROŽ	313.932	313.932	100,00%	79,00 EUR	24.800.628	33.493.248
22 NAMA	953.795	953.795	100,00%	26,00 EUR	24.798.670	33.490.604
23 LIP BLEĐ	1.942.454	1.942.454	100,00%	11,92 EUR	23.154.052	31.269.547
24 CETIS	200.000	200.000	100,00%	115,00 EUR	23.000.000	31.061.500
25 TOSAMA	295.670	295.670	100,00%	69,72 EUR	20.614.112	27.839.359
26 SLOVENJAJLES	273.377	273.604	99,92%	66,75 EUR	18.247.915	24.643.809
27 TOVARNA SLADKORJA ORMOŽ	497.163	497.163	100,00%	35,00 EUR	17.400.705	23.499.652
28 PLAMA - PUR	686.798	686.798	100,00%	23,00 EUR	15.796.354	21.332.976
29 MEDVEŠEK PUŠNIK	80.000	80.000	100,00%	195,00 EUR	15.600.000	21.067.800
30 CENTER NALOŽBE	3.777.004	3.777.004	100,00%	3,91 EUR	14.768.086	19.944.300
31 GORENJSKI TISK	963.349	963.349	100,00%	15,21 EUR	14.652.538	19.788.253
32 JATA EMONA	3.197.534	3.197.534	100,00%	4,52 EUR	14.452.854	19.518.579
33 SWATY	288.940	288.940	100,00%	47,00 EUR	13.580.180	18.340.033
34 MERCATA	2.891.874	2.891.874	100,00%	4,52 EUR	13.071.270	17.652.751
35 MITOL SEŽANA	687.627	687.627	100,00%	18,00 EUR	12.377.286	16.715.525
36 HRAM HOLDING	4.346.667	4.346.667	100,00%	2,80 EUR	12.170.668	16.436.487
37 MELAMIN	349.913	349.913	100,00%	34,00 EUR	11.897.042	16.066.955
38 NIKO	35.875	35.875	100,00%	300,00 EUR	10.762.500	14.534.756
39 MIP	1.478.742	1.478.742	100,00%	6,00 EUR	8.872.452	11.982.246
40 MODRA LINIJA HOLDING	2.192.411	2.192.411	100,00%	3,98 EUR	8.725.796	11.784.187
41 ALPOS	144.913	144.913	100,00%	50,10 EUR	7.260.141	9.804.821
42 ALPETOUR POTOVALNA AGENCIJA	374.340	385.831	97,02%	19,02 EUR	7.119.947	9.615.488
43 VIZIJA HOLDING	2.277.503	2.277.503	100,00%	2,97 EUR	6.764.184	9.135.030
44 M1	2.681.638	2.681.638	100,00%	2,35 EUR	6.301.849	8.510.647
45 JAVOR PIVKA	1.194.700	1.194.700	100,00%	5,17 EUR	6.176.599	8.341.497
46 VIZIJA HOLDING ENA	2.129.725	2.129.725	100,00%	2,82 EUR	6.005.825	8.110.866
47 ŽELEZARNA RAVNE - MONTER DRAVOGRAD	336.225	336.225	100,00%	16,10 EUR	5.413.223	7.310.557
48 GEA	1.254.960	1.254.960	100,00%	4,00 EUR	5.019.840	6.779.294
49 TRDNJAVA HOLDING	2.593.123	2.593.123	100,00%	1,70 EUR	4.408.309	5.953.421
50 FOND INVEST	595.241	595.241	100,00%	7,00 EUR	4.166.687	5.627.111
51 INLES	712.410	712.410	100,00%	5,10 EUR	3.633.291	4.906.759
52 TERME DOBRNA	692.542	692.542	100,00%	5,04 EUR	3.490.412	4.713.801

TRŽNA KAPITALIZACIJA DELNIC - PROSTI TRG

	Izdaja	Število trgovanih delnic	Št. izdanih delnic razreda	Borzi javljen delež delnic na organiz. trgu	Tečaj na 30.6.2007	Tržna kapitalizacija na 30.6.2007 (v EUR)	Tržna kapitalizacija na 30.6.2007 (v USD)
53	KRONA HOLDING	1.287.121	1.287.121	100,00%	2,61 EUR	3.359.386	4.536.851
54	GORIŠKE OPEKARNE	523.634	523.634	100,00%	6,26 EUR	3.277.949	4.426.870
55	HIDROTEHNIK	384.472	384.472	100,00%	8,50 EUR	3.268.012	4.413.450
56	JADRAN	165.302	165.302	100,00%	19,19 EUR	3.172.145	4.283.982
57	INTERTRADE ITA	69.531	69.531	100,00%	40,49 EUR	2.815.310	3.802.076
58	KOŠAKI TMI	43.236	43.236	100,00%	63,00 EUR	2.723.868	3.678.584
59	ELMO	708.000	708.000	100,00%	3,01 EUR	2.131.080	2.878.024
60	VELANA	1.409.645	1.409.645	100,00%	1,10 EUR	1.550.610	2.094.098
61	TRDNJAVA I HOLDING	891.750	891.750	100,00%	1,58 EUR	1.408.965	1.902.807
62	MKT PRINT	103.954	103.954	100,00%	13,49 EUR	1.402.339	1.893.859
63	TEKSTINA	1.127.293	1.127.293	100,00%	1,20 EUR	1.352.752	1.826.891
64	ZDRAVILIŠČE ROGAŠKA	901.581	961.898	93,73%	1,45 EUR	1.307.292	1.765.498
65	LIZ INŽENIRING	123.846	123.846	100,00%	6,79 EUR	840.914	1.135.655
66	JELEN GOSTINSKO PODJETJE	67.798	67.798	100,00%	3,34 EUR	226.445	305.814
	Prednostne delnice	-	-	-	-	21.530.137	29.076.450
1	KD HOLDING	266.413	266.413	100,00%	42,00 EUR	11.189.346	15.111.212
2	PRVA POKOJNINSKA DRUŽBA	170.000	170.000	100,00%	60,00 EUR	10.200.000	13.775.100
3	ZDRAVILIŠČE ROGAŠKA	28.102	30.000	93,67%	5,01 EUR	140.791	190.138
	SKUPAJ					2.589.731.054	3.497.431.789

DEVIZNI TEČAJI | 1 EUR= | 1,3505 USD na 30.6.2007

D2) TRŽNA KAPITALIZACIJA OBVEZNIC - BORZNA KOTACIJA

Izdaja	Št.izdanih obveznic po najmanjših apoenih	Tečaj na 30.6.2007	Ostanek dolga na 30.6.2007	Valuta ostanka dolga	Tržna kapitalizacija na 30.6.2007 (v EUR)	Tržna kapitalizacija na 30.6.2007 (v USD)	
1	REPUBLIKA SLOVENIJA 59. IZDAJA	25.553.128	97,25	41,73	EUR	1.037.007.901	1.400.479.170
2	REPUBLIKA SLOVENIJA 62. IZDAJA	11.704.850	91,99	41,73	EUR	449.319.075	606.805.411
3	REPUBLIKA SLOVENIJA 58. IZDAJA	9.535.700	99,05	41,73	EUR	394.144.476	532.292.115
4	REPUBLIKA SLOVENIJA 60. IZDAJA	9.421.021	98,00	41,73	EUR	385.276.422	520.315.808
5	REPUBLIKA SLOVENIJA 61. IZDAJA	7.880.699	95,50	41,73	EUR	314.062.799	424.141.810
6	REPUBLIKA SLOVENIJA 57. IZDAJA	6.629.324	100,30	41,73	EUR	277.471.616	374.725.417
7	REPUBLIKA SLOVENIJA 56. IZDAJA	4.841.198	100,00	41,73	EUR	202.023.193	272.832.322
8	REPUBLIKA SLOVENIJA 33. IZDAJA	248.716	140,00	511,29	EUR	178.032.405	240.432.763
9	REPUBLIKA SLOVENIJA 52. IZDAJA	3.506.357	101,80	41,73	EUR	148.954.043	201.162.435
10	REPUBLIKA SLOVENIJA 54. IZDAJA	3.000.000	107,50	41,73	EUR	134.579.250	181.749.277
11	REPUBLIKA SLOVENIJA 53. IZDAJA	820.216	106,00	100,00	EUR	86.942.896	117.416.381
12	REPUBLIKA SLOVENIJA 53. IZDAJA	821.939	104,00	100,00	EUR	85.481.656	115.442.976
13	NLB 18. IZDAJA	150.000	100,00	417,29	EUR	62.593.500	84.532.522
14	REPUBLIKA SLOVENIJA 48. IZDAJA	600.000	101,90	100,00	EUR	61.140.000	82.569.570
15	REPUBLIKA SLOVENIJA 50. IZDAJA	571.596	100,80	100,00	EUR	57.616.877	77.811.592
16	REPUBLIKA SLOVENIJA 29. IZDAJA	550.000	103,00	100,00	EUR	56.650.000	76.505.825
17	NLB 15. IZDAJA	131.126	102,20	417,29	EUR	55.921.355	75.521.790
18	NLB 13. IZDAJA	117.335	113,00	417,29	EUR	55.327.876	74.720.297
19	REPUBLIKA SLOVENIJA 18. IZDAJA	500.000	103,50	100,00	EUR	51.750.000	69.888.375
20	REPUBLIKA SLOVENIJA 26. IZDAJA	500.000	101,50	100,00	EUR	50.750.000	68.537.875
21	NLB 10. IZDAJA	108.243	100,40	417,29	EUR	45.349.396	61.244.360
22	REPUBLIKA SLOVENIJA 23. IZDAJA	400.000	105,50	100,00	EUR	42.200.000	56.991.100
23	NLB 17. IZDAJA	101.694	99,30	417,29	EUR	42.138.838	56.908.501
24	REPUBLIKA SLOVENIJA 39. IZDAJA	24.458.407	99,34	1,67	EUR	40.575.959	54.797.833
25	NLB 19. IZDAJA	100.000	96,70	417,29	EUR	40.351.943	54.495.299
26	POSLOVNI SISTEM MERCATOR	365.400	104,50	100,00	EUR	38.184.300	51.567.897
27	NLB 12. IZDAJA	80.000	103,00	417,29	EUR	34.384.696	46.436.532
28	NLB 16. IZDAJA	77.557	99,48	417,29	EUR	32.195.469	43.479.981
29	REPUBLIKA SLOVENIJA 21. IZDAJA	1.076.492	95,07	30,25	EUR	30.958.484	41.809.432
30	REPUBLIKA SLOVENIJA 49. IZDAJA	77.979	102,50	380,00	EUR	30.372.821	41.018.494
31	NLB 22. IZDAJA	298.940	100,00	100,00	EUR	29.894.000	40.371.847
32	NOVA KBM 8. IZDAJA	70.000	100,70	417,29	EUR	29.414.772	39.724.650
33	NLB 21. IZDAJA	69.500		417,29	EUR	29.001.655	39.166.735
34	NOVA KBM 7. IZDAJA	70.000	98,22	417,29	EUR	28.690.357	38.746.327
35	NLB 11. IZDAJA	26.326	100,90	1.000,00	EUR	26.562.934	35.873.242
36	NOVA KBM 5. IZDAJA	60.000	103,10	417,29	EUR	25.813.559	34.861.212
37	REPUBLIKA SLOVENIJA 32. IZDAJA	238.655	104,79	100,00	EUR	25.008.657	33.774.192
38	NLB 20. IZDAJA	57.100		417,29	EUR	23.827.259	32.178.713
39	ABANKA VIPA 10. IZDAJA	21.000	104,00	1.000,00	EUR	21.840.000	29.494.920
40	BANKA CELJE 9. IZDAJA	50.000	100,90	417,29	EUR	21.052.281	28.431.105
41	ABANKA VIPA 11. IZDAJA	500.000	98,70	41,73	EUR	20.593.755	27.811.866
42	ABANKA VIPA 12. IZDAJA	500.000	96,00	41,73	EUR	20.030.400	27.051.055
43	ABANKA VIPA 7. IZDAJA	173.000	101,00	100,00	EUR	17.473.000	23.597.287
44	POŠTNA BANKA SLOVENIJE 7. IZDAJA	40.000	104,00	417,29	EUR	17.359.264	23.443.686
45	NLB 14. IZDAJA	17.000	100,00	1.000,00	EUR	17.000.000	22.958.500
46	ABANKA 6. IZDAJA	135.000	102,70	100,00	EUR	13.864.500	18.724.007
47	REPUBLIKA SLOVENIJA 44. IZDAJA	296.493	110,90	41,73	EUR	13.721.272	18.530.578
48	BANKA CELJE 8. IZDAJA	125.000	102,48	100,00	EUR	12.810.000	17.299.905
49	PROBANKA 7. IZDAJA	120.000	102,00	100,00	EUR	12.240.000	16.530.120
50	FACTOR BANKA 14. IZDAJA	1.216	98,00	10.000,00	EUR	11.916.800	16.093.638
51	ABANKA VIPA 9. IZDAJA	100.000	104,70	100,00	EUR	10.470.000	14.139.735
52	BANKA CELJE 7. IZDAJA	100.000	104,00	100,00	EUR	10.400.000	14.045.200
53	POŠTNA BANKA SLOVENIJE 5. IZDAJA	10.000	102,00	1.000,00	EUR	10.200.000	13.775.100
54	ABANKA VIPA 8. IZDAJA	100.000	101,80	100,00	EUR	10.180.000	13.748.090
55	BANKA CELJE 6. IZDAJA SERIJA A	100.000	100,40	100,00	EUR	10.040.000	13.559.020
56	PROBANKA 8. IZDAJA	92.000		100,00	EUR	9.200.000	12.424.600
57	FACTOR BANKA 15. IZDAJA	9.000	100,00	1.000,00	EUR	9.000.000	12.154.500
58	PROBANKA 6. IZDAJA	65.000	101,75	100,00	EUR	6.613.750	8.931.869
59	ABANKA VIPA 13. IZDAJA	50.970		100,00	EUR	5.097.000	6.883.499
60	POŠTNA BANKA SLOVENIJE 6. IZDAJA	10.000	104,20	417,29	EUR	4.348.162	5.872.193
61	STANOVANJSKI SKLAD RS 3. IZDAJA	20.000	103,00	200,98	EUR	4.140.740	5.592.069
62	HOTELI BERNARDIN	20.000	104,50	160,59	EUR	3.356.331	4.532.725
63	STANOVANJSKI SKLAD RS 2. IZDAJA	20.000	104,50	93,38	EUR	1.958.312	2.644.700
64	BTC 1. IZDAJA	340.000	103,00	3,67	EUR	1.285.234	1.735.709
65	STANOVANJSKI SKLAD RS 1. IZDAJA	70.965	102,95	16,15	EUR	1.179.894	1.593.447
66	PROBANKA 4. IZDAJA	50.000	100,30	22,21	EUR	1.113.832	1.504.229
67	BANKA VIPA 7. IZDAJA	10.000	104,90	87,50	EUR	917.875	1.239.590
68	BANKA VIPA 6. IZDAJA	10.000	103,60	62,50	EUR	647.500	874.449
69	BANKA VIPA 5. IZDAJA	10.000	101,20	37,50	EUR	379.500	512.515
70	BANKA VIPA 4. IZDAJA	8.000	100,00	15,98	EUR	127.840	172.648
SKUPAJ						5.040.527.677	6.807.232.628

DEVIZNI TEČAJI 1 EUR= 1,3505 USD na 30.6.2007

TRŽNA KAPITALIZACIJA OBVEZNIC - PROSTI TRG

Obveznice	Št. izdanih obveznic po najmanjših apoenih	Tečaj na 30.6.2007	Ostanek dolga na 30.6.2007	Valuta ostanka dolga	Tržna kapitalizacija na 30.6.2007 (v EUR)	Tržna kapitalizacija na 30.6.2007 (v USD)
1 SLOVENSKA ODŠKODNINSKA DRUŽBA 2.IZDAJA	13.347.669	104,00	45,85	EUR	636.470.249	859.553.071
2 DARS 2. IZDAJA	148.000		417,29	EUR	61.758.920	83.405.421
3 DARS	134.300	109,00	417,29	EUR	61.085.831	82.496.415
4 DARS 3. IZDAJA	102.000	102,00	417,29	EUR	43.414.852	58.631.757
5 KD HOLDING 1. IZDAJA	400.000	102,50	100,00	EUR	41.000.000	55.370.500
6 KD HOLDING 2. IZDAJA	400.000	96,00	100,00	EUR	38.400.000	51.859.200
7 ZAVAROVALNICA TRIGLAV 1. IZDAJA	30.000	108,70	1.000,00	EUR	32.610.000	44.039.805
8 CIMOS 1. IZDAJA	200.000	109,99	100,00	EUR	21.998.000	29.708.299
9 FACTOR BANKA 11. IZDAJA	13.000	103,70	1.000,00	EUR	13.481.000	18.206.091
10 FACTOR BANKA 12. IZDAJA	2.500.000	99,00	4,17	EUR	10.320.750	13.938.173
11 POTEZA NALOŽBE	100.000	100,60	83,85	EUR	8.435.008	11.391.479
12 FACTOR BANKA 13. IZDAJA	1.757.900	97,00	4,17	EUR	7.110.530	9.602.770
13 FACTOR BANKA 8. IZDAJA	6.300	100,00	1.000,00	EUR	6.300.000	8.508.150
14 DEOS 1. IZDAJA	58.259	100,02	100,00	EUR	5.827.065	7.869.452
15 FACTOR BANKA 9. IZDAJA	5.927	97,80	1.000,00	EUR	5.796.606	7.828.316
16 FMR	50.000	103,00	100,00	EUR	5.150.000	6.955.075
17 BANKA ZASAVJE 3. IZDAJA	5.000	100,53	1.000,00	EUR	5.026.500	6.788.288
18 FACTOR BANKA 10. IZDAJA	1.184	100,20	4.172,93	EUR	4.950.631	6.685.827
19 FACTOR BANKA 6. IZDAJA	10.000	100,00	419,65	EUR	4.196.510	5.667.387
20 SIP STROJNA INDUSTRIJA 1.IZDAJA SERIJA B	17.250		51,15	EUR	882.338	1.191.597
SKUPAJ					1.014.214.789	1.369.697.072

DEVIZNI TEČAJI 1 EUR= 1,3505 USD na 30.6.2007

D3) TRŽNA KAPITALIZACIJA INVESTICIJSKIH SKLADOV

TRŽNA KAPITALIZACIJA VZAJEMNIH SKLADOV

		Število kuponov na org. trgu	Tečaj na 30.6.2007	Tržna kapitalizacija na 30.6.2007 (v EUR)	Tržna kapitalizacija na 30.6.2007 (v USD)
Vzajemni skladi					
1	PROBANKA GLOBALNI NALOŽBENI SKLAD	131.119.373	0,900 EUR	118.007.436	159.369.042
2	MP-BALKAN.SI	486.198	82,80 EUR	40.257.194	54.367.341
3	MP-EUROSTOCK.SI	1.393.431	7,38 EUR	10.283.521	13.887.895
SKUPAJ				168.548.151	227.624.278

DEVIZNI TEČAJI 1 EUR= 1,3505 USD na 30.6.2007

TRŽNA KAPITALIZACIJA INVESTICIJSKIH DRUŽB

		Število delnic na org. trgu	Tečaj na 30.6.2007	Tržna kapitalizacija na 30.6.2007 (v EUR)	Tržna kapitalizacija na 30.6.2007 (v USD)
Investicijske družbe					
1	NFD 1 DELNIŠKI INVESTICIJSKI SKLAD	160.580.300	2,59 EUR	415.902.977	561.676.970
2	MAKSIMA ID	7.811.823	15,88 EUR	124.051.749	167.531.887
3	KD ID	9.181.542	12,91 EUR	118.533.707	160.079.772
4	INFOND ID	8.132.314	13,61 EUR	110.680.794	149.474.412
5	KRONA SENIOR ID	7.316.086	10,09 EUR	73.819.308	99.692.975
6	ZVON ENA ID	2.277.577	20,43 EUR	46.530.898	62.839.978
7	INFOND ID 1	4.956.471	7,00 EUR	34.695.297	46.855.999
SKUPAJ				924.214.730	1.248.151.993

DEVIZNI TEČAJI 1 EUR= 1,3505 USD na 30.6.2007

E) DRUGO

E1) KAZALNIKI NA DAN 30.6.2007

	Tečaj na 30.6.2007	Celotni čisti dobiček (izguba) v 000 EUR v letu 2006 ⁽⁷⁾	Čisti dobiček (izguba) / delnico v letu 2006 ⁽⁷⁾	T / D ⁽¹⁾	Višina dividende za leto 2005 ali 2006 ⁽⁷⁾	Dividendna donosnost	Knjižna vrednost na dan 31.12.2006 ⁽⁷⁾	Tečaj / knjižna vrednost delnic	Količnik letnega obrata tržne kapitalizacije ⁽²⁾
Droga Kolinska	15,75 EUR	17.642 EUR	1.262 EUR	12,48	0,284 EUR	1,80%	13,39 EUR	1,18	3,14%
Gorenje	37,75 EUR	22.358 EUR	1,99 EUR	18,99	0,420 EUR	1,11%	20,56 EUR	1,84	17,94%
Intereuropa	48,22 EUR	6.387 EUR	0,81 EUR	59,66	1,04 EUR	2,16%	22,51 EUR	2,14	15,91%
Krka	992,20 EUR	111.682 EUR	33,04 EUR	30,03	6,89 EUR	0,69%	160,80 EUR	6,17	13,49%
Luka Koper ⁽⁴⁾	98,51 EUR	19.926 EUR	1,42 EUR	69,21	1,08 EUR	1,10%	20,92 EUR	4,71	17,81%
Mercator	360,92 EUR	29.581 EUR	8,65 EUR	41,74	4,00 EUR	1,11%	162,66 EUR	2,22	5,13%
Merkur	371,86 EUR	21.594 EUR	17,09 EUR	21,76	3,13 EUR	0,84%	166,49 EUR	2,23	6,59%
Petrol	750,29 EUR	49.818 EUR	24,18 EUR	31,03	5,50 EUR	0,73%	191,27 EUR	3,92	14,55%
Telekom Slovenije	454,20 EUR	103.407 EUR	15,90 EUR	28,57	6,13 EUR	1,35%	151,50 EUR	3,00	8,21%
KAZALNIKI PRVA KOTACIJA				30,51		1,03%		3,16	
ACH	69,15 EUR	19.155 EUR	6,77 EUR	10,21	1,17 EUR	1,69%	44,99 EUR	1,54	2,77%
Aerodrom ⁽⁴⁾	101,25 EUR	8.802 EUR	2,32 EUR	43,67	1,10 EUR	1,09%	25,59 EUR	3,96	10,75%
Comet	12,61 EUR	1.510 EUR	0,909 EUR	13,88	0,417 EUR	3,31%	12,94 EUR	0,97	1,34%
Delo ⁽⁶⁾	130,00 EUR	1.995 EUR	2,99 EUR	43,49	1,25 EUR	0,96%	34,86 EUR	3,73	1,39%
Delo Prodaja ⁽⁶⁾	25,00 EUR	1.496 EUR	2,59 EUR	9,64	0,670 EUR	2,68%	30,62 EUR	0,82	2,38%
Emona obala	6,82 EUR	(6.918 EUR)	(4,18 EUR)	⁽³⁾			4,69 EUR	1,45	4,15%
Etoil	176,42 EUR	3.242 EUR	13,41 EUR	13,15	5,63 EUR	3,19%	239,85 EUR	0,74	5,84%
Geodetski zavod Slovenije	23,40 EUR	275 EUR	0,731 EUR	32,02	0,380 EUR	1,62%	15,45 EUR	1,51	27,46%
Iskra Avtoelektrika	57,50 EUR	2.048 EUR	1,27 EUR	45,14	0,918 EUR	1,60%	26,11 EUR	2,20	5,59%
Istrabenz	102,59 EUR	16.035 EUR	3,10 EUR	33,14	0,650 EUR	0,63%	47,94 EUR	2,14	9,26%
Kompas MTS	9,00 EUR	3.144 EUR	1,76 EUR	5,11			82,14 EUR	0,11	0,19%
Milnotest	5,51 EUR	(713 EUR)	(0,299 EUR)	⁽³⁾	0,100 EUR	1,81%	10,20 EUR	0,54	9,37%
Nika ⁽⁶⁾	12,40 EUR	196 EUR	1,04 EUR	11,92			20,03 EUR	0,62	0,27%
Pivovarna Laško	87,41 EUR	18.760 EUR	2,17 EUR	40,36	0,400 EUR	0,46%	191,27 EUR	0,46	13,42%
Salus ⁽⁶⁾	940,00 EUR	6.379 EUR	50,56 EUR	18,59	25,00 EUR	2,66%	315,46 EUR	2,98	4,77%
Sava	489,30 EUR	33.992 EUR	16,96 EUR	28,84	2,80 EUR	0,57%	214,18 EUR	2,28	4,66%
Terme Čatež	257,50 EUR	5.755 EUR	11,74 EUR	21,93	4,38 EUR	1,70%	156,18 EUR	1,65	1,15%
Žito	293,32 EUR	4.299 EUR	12,20 EUR	24,05	3,84 EUR	1,31%	184,78 EUR	1,59	16,08%
KAZALNIKI TRGA ⁽⁵⁾				30,07		1,00%		2,81	

Izračuni so opravljeni na podlagi zadnjih revidiranih računovodskih izkazov (MRS). Izračuni so bili opravljeni na podlagi povprečnega števila izdanih delnic v zadnjih 2 letih.

(1) T/D = P/E = Tečaj / Čisti dobiček na delnico (izločene rezerve za lastne deleže in lastne delnice.)

(2) Promet v zadnjih dvanajstih mesecih, povprečna tržna kapitalizacija na osnovi vrednosti na zadnji dan v tekočem mesecu, pred 6 in 12 meseci.

(3) Izračun ni smiseln.

(4) Pri Aerodromu in Luki Koper se P / E računa na vse izdane delnice (redne in prednostne).

(5) Kazalniki so izračunani na podlagi zadnjih revidiranih računovodskih izkazov.

Povprečni T/D = P/E = tržna kapitalizacija rednih delnic prve oz. borzne kotacije (30.6.2007) / vsota neto dobičkov družb prve oz. borzne kotacije (za leto 2006), prilagojena glede na delež kotirajočih delnic.

Povprečna div. donosnost = vsota dividend, ki so jih izplačale družbe prve oz. borzne kotacije v letu 2006 oz. 2007, prilagojene za delnice, ki ne kotirajo / tržna kapitalizacija rednih delnic prve oz. borzne kotacije (30.6.2007).

Povprečni PB = tečaj / knjižna vrednost = tržna kapitalizacija rednih delnic prve oz. borzne kotacije (30.6.2007) / vsota kapitala družb prve oz. borzne kotacije (31.12.2006), prilagojena glede na delež kotirajočih delnic.

(6) Izračun je objavljen na podlagi revidiranih računovodskih izkazov po SRS

(7) Preračun je opravljen na podlagi povprečnih srednjih tečajev EUR Banke Slovenije v letu 2005 ali 2006 in srednjega tečaja EUR Banke Slovenije na dan 31.12.2005 ali 31.12.2006, pri preračunu vrednosti dividend je uporabljen paritetni tečaj Banke Slovenije (1 EUR = 239,640 SIT).

E2) REKORDNE VREDNOSTI

REKORDNI DNEVNI PROMET PREKO BTS V LETU 2007

20.6.2007

	Vrednost	Število poslov	Količina
Navadni posli	14.411.140	980	329.852
Aplikacije	1.191.809	92	17.335
SKUPAJ	15.602.949	1.072	347.187

NAJVEČJE IN NAJMANJŠE VREDNOSTI PROMETA IN INDEKSOV

	V letu 2007		V letih 1990-2006	
		junij		oktober 2006
Mesečni borzni promet v 000 EUR	182.500,59		117.848,17	oktober 2006
Dnevni borzni promet v 000 EUR	15.602,95	20.06.2007	20.151,71	07.04.2006
Število borznih poslov v dnevnu	1.743	31.01.2007	6.391	27.12.2002
Vrednost svežnja v 000 EUR	23.957,31	22.05.2007	75.012,95	23.11.2005
Max vrednost indeksa SBI 20	10.632,67	28.06.2007	6.464,80	18.12.2006
Min vrednost indeksa SBI 20	6.551,52	03.01.2007	891,93	10.09.1996
Max vrednost indeksa SBI TOP	2.289,87	28.06.2007	1.506,88	18.12.2006
Min vrednost indeksa SBI TOP	1.501,26	03.01.2007	534,14	08.07.2003
Max vrednost indeksa PIX	6.651,87	29.06.2007	5.099,52	22.12.2006
Min vrednost indeksa PIX	5.054,97	03.01.2007	965,15	29.04.1999
Max vrednost indeksa BIO	119,95	09.01.2007	123,41	07.10.2005
Min vrednost indeksa BIO	117,00	14.06.2007	100,46	05.07.1995
OSTALO				
Tržna kapitalizacija delnic v EURm	17.622,49	30.06.2007	11.513.080	31.12.2006
Delež kapitalizacije delnic v lasti nerezidentov	5,88%	30.06.2007	19,68%	31.12.2002

E4) NOVI VREDNOSTNI PAPIRJI, IZKLJUČITVE IN SPREMEMBE KOTACIJ V LETU 2007

NOVI VREDNOSTNI PAPIRJI NA LJUBLJANSKI BORZI

BORZNA KOTACIJA

OBVEZNICE

Izdajatelj	Trgovalna oznaka	Izdaja	Število sprejetih obveznic	Apoenska struktura	Obrestna mera in zapadlost	Datum sprejema	Datum pričetka trgovanja
NOVA LJUBLJANSKA BANKA	NLB22	22. izdaja	298.940	100,00 EUR	6m EURIBOR + 25 b.t.	8.1.2007	11.1.2007
ABANKA VIPA	AB13	13. izdaja	50.970	100,00 EUR	6m EURIBOR + 50 b.t.	15.2.2007	23.2.2007
PROBANKA	PRB8	8. izdaja	92.000	100,00 EUR	3,90%	2.3.2007	7.3.2007
FACTOR BANKA	FB14	14. izdaja	1.216	10.000,00 EUR	4,00%	13.3.2007	16.3.2007
FACTOR BANKA	FB15	15. izdaja	9.000	1.000,00 EUR	6m EURIBOR + 1,05%	25.4.2007	4.5.2007

IZKLJUČITVE VREDNOSTNIH PAPIRJEV NA LJUBLJANSKI BORZI

PROSTI TRG

DELNICE

Izdajatelj	Trgovalna oznaka	Vrsta delnic	Datum izključitve	Razlog izključitve
LESNINA EMMI	LSBG	redne imenske	10.1.2007	umik iz organiziranega trga
GOZDNO GOSPODARSTVO BLED	GGBG	redne imenske	10.1.2007	umik iz organiziranega trga
RTC KRVAVEC	RKRG	redne imenske	4.6.2007	umik iz organiziranega trga
SIJAJ HRASTNIK	SIHG	redne imenske	18.6.2007	umik iz organiziranega trga
GEA COLLEGE	GEAL	redne imenske	24.6.2007	umik iz organiziranega trga

POVEČANJE ŠTEVILA VREDNOSTNIH PAPIRJEV

BORZNA KOTACIJA

DELNICE

Izdajatelj	Trgovalna oznaka	Vrsta delnic	Št.delnic pred razširitvijo	Št.delnic po razširitvi	Datum razširitve
PIVOVARNA LAŠKO	PILR	redne	8.578.085	8.578.391	23.1.2007

OBVEZNICE

Izdajatelj	Trgovalna oznaka	Izdaja	Št.obveznic pred razširitvijo	Št.obveznic po razširitvi	Datum razširitve
REPUBLIKA SLOVENIJA	RS59	59. izdaja	18.400.000	25.553.128	20.2.2007

PROSTI TRG

DELNICE

Izdajatelj	Trgovalna oznaka	Vrsta delnic	Št.delnic pred razširitvijo	Št.delnic po razširitvi	Datum razširitve
DZS	DZS	redne	1.437.618	1.494.233	4.6.2007
ZDRAVILIŠČE ROGAŠKA	RGP	prednostne	27.988	28.102	20.6.2007
ZDRAVILIŠČE ROGAŠKA	RGS	redne	900.462	901.581	20.6.2007

ZMANJŠANJE ŠTEVILA VREDNOSTNIH PAPIRJEV

BORZNA KOTACIJA

OBVEZNICE

Izdajatelj	Trgovalna oznaka	Izdaja	Št.pred zmanjšanjem	Št. po zmanjšanju	Datum zmanjšanja
REPUBLIKA SLOVENIJA	RS38	38. izdaja	1.000.000	820.216	20.4.2007
REPUBLIKA SLOVENIJA	RS49	49. izdaja	78.392	77.979	20.4.2007
REPUBLIKA SLOVENIJA	RS53	53. izdaja	1.000.000	821.939	20.4.2007
REPUBLIKA SLOVENIJA	RS57	57. izdaja	9.000.000	6.629.324	20.4.2007
REPUBLIKA SLOVENIJA	RS62	62. izdaja	11.800.000	11.704.850	20.4.2007
REPUBLIKA SLOVENIJA	RS50	50. izdaja	612.818	571.596	31.5.2007
REPUBLIKA SLOVENIJA	RS52	52. izdaja	4.000.000	3.506.357	31.5.2007
REPUBLIKA SLOVENIJA	RS56	56. izdaja	5.000.000	4.841.198	31.5.2007
REPUBLIKA SLOVENIJA	RS58	58. izdaja	9.933.000	9.535.700	31.5.2007
REPUBLIKA SLOVENIJA	RS60	60. izdaja	13.000.000	9.421.021	31.5.2007
REPUBLIKA SLOVENIJA	RS61	61. izdaja	12.999.999	7.880.699	31.5.2007

OBVEZNICE, KI SO ZAPADLE V LETU 2007

Izdajatelj	Trgovaina oznaka	Izdaja	Trg	Zadnji dan trgovanja	Datum zapadlosti
REPUBLIKA SLOVENIJA	RS31	31. izdaja	borzna kotacija	8.1.2007	15.1.2007
REPUBLIKA SLOVENIJA	RS55	55. izdaja	borzna kotacija	4.2.2007	11.2.2007
BANKA CELJE	BCE5	5. izdaja	borzna kotacija	8.3.2007	15.3.2007
DBS	SZB4	4. izdaja	prosti trg	27.3.2007	1.4.2007
ABANKA VIPA	AB04	4. izdaja	borzna kotacija	28.5.2007	1.6.2007
POŠTNA BANKA SLOVENIJE	PBS2	2. izdaja	borzna kotacija	14.6.2007	20.6.2007
NOVA KBM	KBM6	6. izdaja	borzna kotacija	15.6.2007	21.6.2007
NOVA LJUBLJANSKA BANKA	NLB8	8. izdaja	borzna kotacija	19.6.2007	24.6.2007

SPREMEMBA NOMINALNE VREDNOSTI

Izdajatelj	Prejšnja nominalna vrednost delnice	Nova nominalna vrednost delnice	Število delnic, s katerimi se trguje	Nova trgovaina oznaka	Trg	Datum spremembe
JATA EMONA	1.000 SIT	1 kos	3.197.534	JAMR (ni spremembe)	prosti trg	8.1.2006
KRONA SENIOR ID	1.000 SIT	1 kos	7.316.086	SNOG (ni spremembe)	prosti trg	4.1.2007
GORENJSKI TISK	1.000 SIT	1 kos	963.349	GTKG (ni spremembe)	prosti trg	4.1.2007
MODRA LINIJA HOLDING	1.000 SIT	1 kos	2.192.411	MLHR (ni spremembe)	prosti trg	4.1.2007
JADRAN	1.000 SIT	1 kos	165.302	JASG (ni spremembe)	prosti trg	4.1.2007
INLES	2.000 SIT	1 kos	712.410	IHPG (ni spremembe)	prosti trg	11.1.2007
CINKARNA CELJE	6.000 SIT	1 kos	814.626	CICG (ni spremembe)	prosti trg	12.1.2007
BELINKA	1.000 SIT	1 kos	2.552.270	BELG (ni spremembe)	prosti trg	19.1.2007
NFD HOLDING	1.000 SIT	1 kos	33.159.997	NF2R (ni spremembe)	prosti trg	19.1.2007
GORENJE	1.000 SIT	1 kos	12.200.000	GRVG (ni spremembe)	borzni trg	26.1.2007
GEA	1.000 SIT	1 kos	1.254.960	GSBG (ni spremembe)	prosti trg	26.1.2007
EMONA OBALA	1.000 SIT	1 kos	1.741.456	EOKG (ni spremembe)	borzni trg	2.2.2007
MAKSIMA, DELNIŠKA ID	1.000 SIT	1 kos	7.811.823	MAIR (ni spremembe)	prosti trg	2.2.2007
MERCATA	1.000 SIT	1 kos	2.891.874	MRRR (ni spremembe)	prosti trg	2.2.2007
PLAMA-PUR	1.000 SIT	1 kos	686.798	POPG (ni spremembe)	prosti trg	5.2.2007
DZS	1.000 SIT	1 kos	1.437.618	DZS (ni spremembe)	prosti trg	7.2.2007
MERKUR	10.000 SIT	1 kos	1.312.585	MER (ni spremembe)	borzni trg	9.2.2007
ZVON ENA ID	1.000 SIT	1 kos	2.277.577	ZVIR (ni spremembe)	prosti trg	15.2.2007
AKTIVA NALOŽBE	1.000 SIT	1 kos	13.591.508	ATPG (ni spremembe)	prosti trg	22.2.2007
NFD 1 DELNIŠKI INVESTICIJSKI SKLAD	100 SIT	1 kos	160.580.300	NF1N (ni spremembe)	prosti trg	27.2.2007
ISKRA AVTOELEKTRIKA	2.000 SIT	1 kos	1.608.313	IALG (ni spremembe)	borzni trg	5.3.2007
GRAND HOTEL UNION	1.000 SIT	1 kos	1.814.613	GHUG (ni spremembe)	prosti trg	22.3.2007
VIZIJA HOLDING	1.000 SIT	1 kos	277.503	VIHR (ni spremembe)	prosti trg	17.4.2007
VIZIJA HOLDING ENA	1.000 SIT	1 kos	2.129.725	VZPG (ni spremembe)	prosti trg	18.4.2007
NIKA	1.000 SIT	1 kos	189.876	NIKN (ni spremembe)	borzni trg	20.6.2007

F) SEZNAM VREDNOSTNIH PAPIRJEV

F1) DELNICE - PRVA KOTACIJA

	Izdajatelj	Vrsta delnic	Trgovalna koda	Dejavnost	Sestava kapitala	Datum sprejema	Datum začetka trgovanja	Enotni tečaj prvega trgovalnega dne	Nom. vred. delnice	Število delnic na organiziranem trgu	Dividenda za leto 2005 ali 2006*	Datum brez upravičenja do dividende	Naslov izdajatelja	Telefon Faks	Direktor družbe Kontaktne osebe
1	Droga Kolinska, Ljubljana	redne imenske	DRKR	predelava čaja in kave	14.382.915 rednih delnic na ime z nominalo 1.000 SIT	28.9.2005	19.10.2005	11,47 EUR	1.000 SIT	14.382.915	0,28 EUR	3.7.2006	Kolinska ulica 1 1000 Ljubljana	Tel: 01 47 21 695 Faks: 01 47 21 502	Slobodan Vučičević - predsednik uprave, Milena Štular - podpredsednica
2	Gorenje Velenje	redne imenske	GRVG	proizvodnja električnih gospodinjstvih aparatov	12.200.000 rednih kosovnih delnic	30.10.2000 (28.5.98 prosti trg)	10.11.2000 (2.6.1998 prosti trg)	9,51 EUR (8,06 EUR)	1 kos	12.200.000	0,42 EUR	18.6.2007	Partizanska 12 3000 Velenje	Tel: 03 89 91 000 Faks: 03 89 92 760	Franjo Bobinac - predsednik uprave, Mirjana Dimc Perko - članica uprave za fin. in ekonomiko, Silva Globačnik
3	Intereuropa Koper	redne imenske	IEKG	mednarodna špedicija, pomorska agencija in mednarodni cestni tovorni promet	7.902.413 rednih kosovnih imenskih delnic	24.12.1997	12.1.1998	11,32 EUR	1 kos	7.902.413	0,83 EUR	9.7.2007	Vojkovo nabrežje 32 6000 Koper	Tel: 05 664 10 00 Faks: 05 664 26 74	mag. Andrej Lovšin - predsednik uprave Matej Okretič - sektor za finance
4	Krika tovarna zdravil Novo mesto	redne imenske	KRKG	proizvodnja farmacevtskih preparatov	3.542.612 rednih delnic na ime po 4.000 SIT	14.10.1997 (24.1.97 prosti trg)	4.11.1997 (10.2.97 prosti trg)	114,79 EUR (147,94 EUR)	4.000 SIT	3.542.612	8,00 EUR	9.7.2007	Šmarješka c. 6 8501 Novo mesto	Tel: 07 33 12 111 Faks: 07 33 21 537	Jože Colarič - generalni direktor Mihaela Korent - služba za planiranje in poslovne informacije
5	Luka Koper	redne imenske	LKPG	prekladanje, skladiščenje in druge pristaniške storitve	7.140.000 navadnih delnic in 6.860.000 prednostnih participativnih delnic z omejeno glasovalno pravico z nominalo 1.000 SIT	1.10.1996	20.11.1996	14,30 EUR	1.000 SIT	7.140.000	1,08 EUR	23.8.2006	Vojkovo nabrežje 38 6000 Koper	Tel: 05 665 69 56 Faks: 05 639 80 40	Robert Časar - predsednik uprave mag. Marjan Babič - namestnik predsednika Karlo Rolih
6	Poslovni sistem Mercator	redne imenske	MELR	trgovina, agroživilska industrija, kmetijstvo in gostinska dejavnost	3.765.361 rednih delnic na ime z nominalo 10.000 SIT	10.12.1997 (27.3.96 prosti trg)	22.12.1997 (4.4.96 prosti trg)	23,03 EUR (21,19 EUR)	10.000 SIT	3.765.361	4,00 EUR	29.6.2007	Dunajska cesta 107 1000 Ljubljana	Tel: 01 560 10 00 Faks: 01 568 21 00	Žiga Debeljak - predsednik uprave
7	Merkur, Naklo	redne imenske	MER	trgovina na debelo in drobno s kovinskimi proizvodi, inštalacijskim materialom, napravami za ogrevanje	1.312.585 rednih kosovnih delnic na ime	19.11.1998	30.11.1998	95,75 EUR	1 kos	1.312.585	3,50 EUR	19.7.2007	Cesta na Okroglo 7 4202 Naklo	Tel: 04 25 88 000 Faks: 04 25 88 805	Bine Kordež - predsednik uprave Ana Hostnik - direktorica ekonomske analitičnega področja
8	Petrol Ljubljana	redne imenske	PETG	prodaja naftnih derivatov	2.086.301 rednih imenskih delnic z nominalo 6.000 SIT	18.3.1997	5.5.1997	96,48 EUR	6.000 SIT	2.086.301	5,50 EUR	17.5.2007	Dunajska 50 1000 Ljubljana	Tel: 01 47 14 102 Faks: 01 47 14 158	Marko Kryžanowski - predsednik uprave Toni Balažič, direktor Sektorja marketinške raziskave, komunikacije in razvoj
9	Telekom Slovenije	redne imenske	TLSG	telekomunikacije	6.535.478 rednih delnic z nominalo 1 kos	18.9.2006	2.10.2006	296,29 EUR	1 kos	6.535.478	6,13 EUR	27.6.2007	Cigaletova 15 1000 Ljubljana	Tel: 01 234 10 00 Fax: 01 231 47 36	mag. Bojan Dremelj, dr. predsednik uprave Filip Ogris-Martič, član uprave

* Vrednost dividende je preračunana na podlagi paritetnega tečaja Banke Slovenije (1 EUR = 239.6400 SIT)

F2) DELNICE - BORZNA KOTACIJA

	Izdajatelj	Vrsta delnic	Trgovalna koda	Dejavnost	Sestava kapitala	Datum sprejema	Datum začetka trgovanja	Enotni tečaj prvega trgovalnega dne	Nom. vred. delnice	Število delnic na organiziranem trgu	Dividenda za leto 2005 ali 2006*	Datum brez upravičenja do dividende	Naslov izdajatelja	Telefon Faks	Direktor družbe Kontaktne osebe
1	ACH, Ljubljana	redne imenske	ACLG	dejavnost holdingov	2.886.877 rednih delnic na ime z nominalno 1.000 SIT	9.1.2006	24.1.2006	26,55 EUR	1.000 SIT	2.886.877	1,17 EUR	25.4.2006	Baragova 5, 1000 Ljubljana	Tel: 01 58 83 101 Faks: 01 58 83 150	mag. Herman Rigelnik - generalni direktor Vlasta Grjol - svetovalka za posebne finančne posle
2	Aerodrom, Ljubljana	redne imenske	AELG	letališke storitve	1.936.229 rednih kosovnih delnic na ime in 1.860.298 prednostnih participativnih kosovnih delnic z omejeno glasovalno pravico	15.9.1997	8.10.1997	11,98 EUR	1 kos	1.936.229	1,10 EUR	22.6.2007	Zg. Brnik 130a 4210 Brnik	Tel: 04 20 61 000 Faks: 04 20 21 220	Zmagor Skobir - predsednik uprave Marina Zupanc - direktorica fin.sektorja
3	Comet, Zreče	redne imenske	CHZG	proizvodnja umetnih brusilnih sredstev in druge tehnične keramike	1.700.688 navadnih kosovnih delnic na ime	22.10.1998	2.11.1998	8,10 EUR	1 kos	1.700.688	0,42 EUR	24.8.2006	Tovarniška 5 3214 Zreče	Tel: 03 75 75 000 Faks: 03 75 75 100	Aleš Mikeln - predsednik uprave Vladka Šolar - pomočnica za področje financ in ekonomike Zdravko Ivačić - poslovni sekretar
4	Delo, Ljubljana	redne imenske	DELR	založništvo, izdajanje časopisov	667.464 rednih imenskih kosovnih delnic	17.12.1998	13.1.1999	40,47 EUR	1 kos	667.464	1,25 EUR	1.9.2006	Dunajska 5 1000 Ljubljana	Tel: 01 47 37 400 Faks: 01 47 37 406	Daniilo Slivnik - predsednik uprave mag. Mitja Pleterski - član uprave
5	Delo Prodaja, Ljubljana	redne imenske	DPRG	prodaja in distribucija časopisov	593.549 rednih kosovnih delnic na ime	25.1.2001	12.2.2001	71,68 EUR	1 kos	593.549	0,67 EUR	22.6.2007	Dunajska 5 1000 Ljubljana	Tel: 01 47 38 600 Faks: 01 473 86 04	Marjan Božnik - predsednik uprave Biserka Božičnik Križanec - kadrovske pravni sektor
6	Emona Obala, Koper	redne imenske	EOKG	trgovina z živilskimi in neživilskimi proizvodi na drobno in na debelo	1.741.456 rednih kosovnih delnic na ime z nominalno vrednostjo	16.12.1997 (24.4.97 prosti trg)	7.1.1998 (28.4.97 prosti trg)	14,46 EUR (15,56 EUR)	1 kos	1.741.456			Pristaniška 12 6000 Koper	Tel: 05 665 31 00 Faks: 05 665 31 17	Tatjana Vošinek Pucer - predsednica uprave Samo Faganelli - strokovni sodelavec
7	Etol, Celje	redne imenske	ETOG	predelava arom in eteričnih olj	254.619 navadnih imenskih kosovnih delnic	21.11.1996	21.2.1997	96,51 EUR	1 kos	254.619	5,63 EUR	18.6.2007	Škofja vas 39 3000 Celje	Tel: 03 42 77 100 Faks: 03 42 77 118	Ivan Ferme - generalni direktor Brigita Čokl - vodja financ in računovodstva
8	Geodetski zavod Slovenije	redne imenske	GZRG	izmera in kartiranje zemljišč	379.820 rednih delnic na ime z nominalno vrednostjo 1.000 SIT	14.12.2000	8.1.2001	5,20 EUR	1.000 SIT	379.820	0,38 EUR	8.6.2007	Zemljemerska 12 1000 Ljubljana	Tel: 01 300 86 00 Faks: 01 23 10 434	Rudi Zavri - direktor Rade Vučkovič - direktor sektorja služb zavoda
9	Iskra Avtoelektrika	redne imenske	IALG	proizvodnja električne opreme za stroje in vozila	1.608.313 rednih kosovnih delnic na ime	28.9.2006 (20.10.2004 prosti trg)	12.10.2006 (26.10.2004 prosti trg)	40,06 EUR (38,81 EUR)	1 kos	1.608.313	0,92 EUR	30.10.2006	Polje 15 5290 Šempeter pri Gorici	Tel: 05 33 93 294 Faks: 05 33 93 801	Aleš Nemeč - predsednik uprave Darjo Stepančič - direktor direkcije financ
10	Istrabenz Koper	redne imenske	ITBG	upravljanje holding družb	5.180.000 navadnih imenskih kosovnih delnic	30.5.1997 (21.1.97 prosti trg)	16.6.1997 (3.2.97 prosti trg)	15,88 EUR (19,79 EUR)	1 kos	5.180.000	0,65 EUR	31.5.2007	Ulica Zore Perello Godina 2 6000 Koper	Tel: 05 662 15 00 Faks: 05 662 15 15	Igor Bavčar - generalni direktor Cvetka Erzetič - stiki z javnostmi Aldo Gabrijel - član uprave

F2) DELNICE - BORZNA KOTACIJA

	Izdajatelj	Vrsta delnic	Trgovalna koda	Dejavnost	Sestava kapitala	Datum sprejema	Datum začetka trgovanja	Enotni tečaj prvega trgovalnega dne	Nom. vred. delnice	Število delnic na organiziranem trgu	Dividenda za leto 2005 ali 2006*	Datum brez upravičenja do dividende	Naslov izdajatelja	Telefon Faks	Direktor družbe Kontaktne osebe
11	Kompas MTS	redne imenske	MTSG	trgovsko turistična dejavnost	594.508 navadnih imenskih kosovnih delnic	24.11.2000	8.12.2000	5,96 EUR	1 kos	594.508			Pražakova 4 1000 Ljubljana	Tel: 01 23 44 100 Faks: 01 56 88 270	Aleksander Jereb - direktor
12	Mlinotest Ajdovščina	redne imenske	MAJG	živilska industrija	2.389.177 rednih kosovnih delnic na ime	6.3.2000	3.4.2000	5,20 EUR	1 kos	2.389.177	0,10 EUR	21.6.2007	Tovarniška 14 5270 Ajdovščina	Tel: 05 364 45 00 Faks: 05 364 46 14	David Nabergoj - predsednik uprave
13	Nika investiranje in razvoj Brežice	redne prinosniške	NIKN	finančne storitve	189.876 rednih kosovnih delnic na ime	4.6.1991	4.6.1991	1.755,00 SIT	1 kos	189.876			Trg izgnancev 1a 8250 Brežice	Tel: 07 49 62 236 01 432 41 16 Faks: 07 69 62 852 01 433 11 55	Branko Šušterič - direktor
14	Pivovarna Laško	redne imenske	PILR	proizvodnja in prodaja piva	8.578.391 rednih imenskih delnic z nominalo 1 kos	13.1.2000	1.2.2000	28,37 EUR	1 kos	8.578.391	0,40 EUR	19.6.2007	Trubarjeva 28 3270 Laško	Tel: 03 734 80 00 Faks: 03 57 31 637	Boško Šrot - direktor Dragica Čepin - vodja službe računovodstva
15	Probanka, Maribor	prednostne imenske	PRBP	banka	2.133.214 navadnih imenskih kosovnih delnic PRBR in 400.000 prednostnih imenskih kosovnih delnic PRBP	30.3.1993	30.3.1993	118,14 EUR	1 kos	396.235	1,40 EUR	8.6.2007	Svetozarevska 12 2000 Maribor	Tel: 02 25 20 500 Faks: 02 25 20 559	Romana Pajenk - generalna direktorica Murn - stiki z javnostmi
16	Salus Ljubljana	redne prinosniške	SALR	trgovina na debelo s farmacevtskimi, medicinskimi in drugimi proizvodi	135.000 prinosniških razreda B z nominalo 1.000 SIT	16.1.1992	16.1.1992	32,31 EUR	1.000 SIT	134.980	25,00 EUR	14.5.2007	Mašera Spasičeva 10 1000 Ljubljana	Tel: 01 589 91 42 Faks: 01 568 10 22	Marko Rupret - direktor
17	Sava, Kranj	redne imenske	SAVA	gumarska in kemična industrija	2.006.987 rednih delnic z nominalo 10.000 SIT	13.12.1999	6.1.2000	165,54 EUR	10.000 SIT	2.006.987	2,80 EUR	31.5.2007	Škofjeloška c.6 4502 Kranj	Tel: 04 206 5000 Faks: 04 206 6446	Janez Bohorič - predsednik uprave Miha Dolinar
18	Terme Čatež	redne imenske	TCRG	medicinska rehabilitacija in turizem	597.916 delnic po 6.000 SIT	7.6.1993	26.8.1993	1.156,61 SIT	6.000 SIT	597.916	4,38 EUR	17.7.2006	Topliška c. 35 8250 Brežice	Tel: 07 49 35 910 Faks: 07 49 62 721	Mladen Kučič - generalni direktor Zvone Krulc - pomočnik direktorja
19	Žito, Ljubljana	redne imenske	ZTOG	prehrabena industrija	355.792 rednih kosovnih delnic na ime	3.3.2000	20.3.2000	101,96 EUR	1 kos	355.792	4,20 EUR	6.7.2007	Šmartinska cesta 154 1000 Ljubljana	Tel: 01 54 01 373 Faks: 01 540 41 75	Iztok Brič - predsednik uprave Bojan Štravs - vodja finančno računovodske službe

* Vrednost dividende je preračunana na podlagi paritetnega tečaja Banke Slovenije (1 EUR = 239,6400 SIT)

F3) DELNICE - PROSTI TRG

	Izdajatelj	Trgovalna koda	Vrsta delnic	Datum sprejema	Datum začetka trgovanja	Dejavnost	Sestava kapitala	Enotni tečaj prvega trgovalnega dne (v SIT)	Nom. vred. delnice	Dividenda za leto 2005 ali 2006*	Datum brez upravičenja do dividende	Št. delnic na organiziranem trgu	Naslov izdajatelja	Telefon Faks	Direktor družbe Kontaktne osebe
1	AKTIVA NALOŽBE, LJUBLJANA	ATPG	redne imenske	26.2.2004	27.2.2004	investiranje in upravljanje naložb	13.591.508 rednih kosovnih delnic	891,37	1 kos			13.591.508	Dunajska 156 1000 Ljubljana	Tel: 01 560 46 71 Fax: 01 560 46 77	Tadej Počivavšek - direktor
2	Alpetour potovalna agencija, Kranj	APAG	redne imenske	21.7.2000	2.8.2000	prevoz potnikov v cestnem potniškem prometu	385.831 rednih kosovnih delnic na ime	1.000,00	1 kos	0,48 EUR	5.7.2006	374.340	Mirka Vadnova 8 4000 Kranj	Tel: 04 201 20 11 Faks: 04 20 13 101	Ivanka Zupančič Gaber - predsednica uprave
3	ALPOS, Ljubljana	APOG	redne imenske	29.3.2006	10.4.2006	industrija kovinskih izdelkov in opreme	144.913 rednih delnic na ime z nominalo 10.000 SIT	10.000,00	10.000 SIT			144.913	Cesta Leona Dobrotiška 2 1000 Ljubljana	Tel: 03 746 31 03 Fax: 03 746 32 40	Mirjan Bevc - predsednik uprave, generalni direktor
4	Belinka holding Ljubljana	BELG	redne imenske	5.10.2000	19.10.2000	upravljanje družb	2.552.270 rednih kosovnih delnic	2.200,00	1 kos	0,75 EUR	7.6.2006	2.552.270	Zasavska cesta 95 1000 Ljubljana	Tel: 01 588 62 99 Faks: 01 588 63 03	mag. Silvo Svete - direktor
5	Center Naložbe	IFHR	redne imenske	19.7.2004	22.7.2004	dejavnost holdingov	3.777.004 rednih delnic z nominalo 1 kos	618,87	1 kos			3.777.004	Vita Kraigherja 5 2000 Maribor	Tel: 02 229 20 80 Faks: 02 229 27 96	Drago Naberšnik - direktor
6	Cetis, Celje	CETG	redne imenske	27.2.1997	10.3.1997	proizvodnja grafičnih potrebščin in papirja	200.000 rednih delnic z nominalo 1 kos	8.821,17	1 kos			200.000	Čopova 24 3000 Celje	Tel: 03 42 78 500 Faks: 03 42 78 817	Simona Potočnik - glavna direktorica Miro Zakrajšek
7	Cinkarna, Celje	CICG	redne imenske	27.2.1998	6.3.1998	proizvodnja kemikalij in predelava cinka	814.626 rednih kosovnih delnic	6.300,00	1 kos	2,92 EUR	17.5.2007	814.626	Kidričeva 26 3000 Celje	Tel: 03 42 76 000 Faks: 03 42 76 106	Tomaž Benčina - predsednik uprave Marija Kolarič
8	DZS, Ljubljana	DZS	redne imenske	7.5.1999	12.5.1999	založništvo in trgovina	1.494.233 rednih kosovnih delnic	2.141,02	1 kos	0,71 EUR	29.5.2007	1.494.233	Dalmatinova ulica 2 1000 Ljubljana	Tel: 01 306 97 00 Faks: 01 306 97 77	Bojan Petan - predsednik uprave
9	ELMO Ljubljana	IELG	redne imenske	16.2.2001	22.2.2001	elektroinstalacije	708.000 rednih kosovnih delnic	266,00	1 kos			708.000	Vojkova 58 1000 Ljubljana	Tel: 01 568 21 71 Fax: 01 436 76 66	Majda Andoljšek - v.d. direktorja
10	ETRA 33, LJUBLJANA	ETRG	redne imenske	4.11.2002	7.11.2002	proizvodnja elektromotorjev, generatorjev in transformatorjev	45.423 rednih kosovnih delnic	25.000,00	1 kos	20,86 EUR	7.7.2006	45.423	Štandrova 10 1000 Ljubljana	Tel: 01 530 28 00 Fax: 01 530 28 30	Janez Erjavec - direktor
11	Fond invest	MHLG	redne imenske	30.1.2001	9.2.2001	upravljanje holding družb	595.241 rednih imenskih kosovnih delnic	249,69	1 kos			595.241	Železna cesta 14 1000 Ljubljana	Tel: 01 234 01 50 Fax: 01 234 01 86	Igor Koščak - predsednik uprave
12	Gea tovarna olja, Slovenska Bistrica	GSBG	redne imenske	22.7.1996	30.7.1996	proizvodnja rastijskih olj in masti	1.254.960 rednih kosovnih delnic	1.100,00	1 kos			1.254.960	Trg svobode 30 2310 Slovenska Bistrica	Tel: 02 843 26 10 Faks: 02 84 32 613	Leopold Turnšek - direktor Milka Likl - vodja SFR
13	Gorenjski tisk, Kranj	GTKG	redne imenske	11.9.1996	19.9.1996	grafična dejavnost	963.349 rednih kosovnih delnic	900,00	1 kos	0,17 EUR	30.8.2006	963.349	Mirka Vadnova 6 4000 Kranj	Tel: 04 201 63 00 Faks: 04 20 16 301	Kristina Kobal - direktorica Marta Vehovec
14	Goriške opekarne, Renče	GORG	redne imenske	2.3.1999	8.3.1999	proizvodnja vseh vrst opečnih izdelkov iz gline	523.634 rednih delnic z nominalo 1.000 SIT	1.715,00	1.000 SIT			523.634	Merljaki 7 5292 Renče	Tel: 05 39 85 200 Faks: 05 30 13 251	Jože Stibilj - direktor
15	Grand hotel Union, Ljubljana	GHUG	redne imenske	29.12.1999	5.1.2000	opravljanje hotelskih storitev, predvsem nastanitve in prehrane gostov	1.814.613 rednih kosovnih delnic	2.136,10	1 kos	0,70 EUR	29.6.2007	1.814.613	Miklošičeva 1 1000 Ljubljana	Tel: 01 30 81 986 Faks: 01 42 32 361	Bogdan Lipovšek - direktor

F3) DELNICE - PROSTI TRG

Izdajatelj	Trgovalna koda	Vrsta delnic	Datum sprejema	Datum začetka trgovanja	Dejavnost	Sestava kapitala	Enotni tečaj prvega trgovalnega dne (v SIT)	Nom. vred. delnice	Dividenda za leto 2005 ali 2006*	Datum brez upravičenja do dividende	Št. delnic na organiziranem trgu	Naslov izdajatelja	Telefon Faks	Direktor družbe Kontaktne osebe
16 Helios, Domžale	HDOG	redne imenske	11.9.1996	19.9.1996	posredništvo pri prodaji goriv, rud, kovin in tehničnih kemikalij	219.861 rednih delnic na ime z nominalo 10.000 SIT	9.116,19	10.000 SIT	12,18 EUR	12.6.2006	219.861	Količevo 2 1230 Domžale	Tel: 01 721 3007 Faks: 01 722 4040	Uroš Slavinec - direktor Marko Vresk
17 Hidrotehnik Ljubljana	VHLG	redne imenske	30.6.1999	5.7.1999	varstvo pred vodno škodo ter nizke gradnje	384.472 rednih kosovnih delnic na ime	650,00	1 kos	0,21 EUR	7.8.2006	384.472	Slovenčeva 97 1000 Ljubljana	Tel: 01 568 4420 Faks: 01 53 41 513	Andrej Bukovec - direktor
18 HRAM HOLDING	ST1R	redne imenske	26.1.2004	27.1.2004	dejavnost holdingov	4.346.667 rednih delnic	354,19	1 kos			4.346.667	Vilharjeva 29 1000 Ljubljana	Tel: 01 306 55 66 Faks: 01 306 55 70	Sašo Tanko - direktor
19 Infond holding	IFFR	redne imenske	18.9.2002	23.9.2002	dejavnost holdingov	16.833.414 rednih delnic z nominalo 1 kos	676,25	1 kos			16.833.414	Titova cesta 2a 2000 Maribor	Tel: 02 250 40 00 Faks: 02 250 40 01	Matjaž Rutar - direktor
20 Inles, Ribnica	IHPG	redne imenske	5.10.1999	8.10.1999	proizvodnja stavbnega pohištva	712.410 rednih kosovnih delnic	501,00	1 kos			712.410	Kolodvorska 22 1310 Ribnica	Tel: 01 837 71 00 Faks: 01 83 77 333	Andrej Mate - predsednik uprave
21 Intertrade ITA Ljubljana	INRG	redne imenske	9.10.1997	20.10.1997	zastopanje tujih firm s področja strojne opreme	69.531 rednih delnic na ime z nominalo 10.000 SIT	44.500,00	10.000 SIT	1,67 EUR	2.8.2006	69.531	Tomšičeva 3 1000 Ljubljana	Tel: 01 425 1025 Faks: 01 425 3189	Andraž Prelesnik - direktor Danijela Knapič
22 Jadran, Sežana	JASG	redne imenske	13.9.1996	23.9.1996	zunanja trgovina z neživilskim blagom	165.302 rednih kosovnih delnic na ime	650,00	1 kos	0,17 EUR	29.6.2006	165.302	Partizanska 69 6210 Sežana	Tel: 05 739 1200 Faks: 05 73 91 450	Anton Zobec - direktor Mirjam Mesar
23 Jata Emona	JAMR	redne imenske	10.1.2002	15.1.2002	proizvodnja, trgovina in storitve	3.197.534 rednih kosovnih delnic	570,00	1 kos	0,16 EUR	13.7.2006	3.197.534	Agrokombinatska 84 1000 Ljubljana	Tel: 01 528 1913 Faks: 01 528 1526	Stojan Hergouth - predsednik uprave
24 Javor, Pivka	JPIG	redne imenske	26.10.2000	13.11.2000	proizvodnja furnirja, vezanega in slojastega lesa, vlaknenih in drugih plošč	1.194.700 rednih delnic na ime z nominalo 1.000 SIT	500,00	1.000 SIT			1.194.700	Kolodvorska 9a 6257 Pivka	Tel: 05 7210 210 Faks: 05 7210 215	Peter Tomšič - predsednik uprave
25 Jelen, Slovenske Konjice	JESG	redne imenske	24.11.1999	29.11.1999	prodaja gostinskih storitev ter nočitvenih zmogljivosti	67.798 rednih delnic na ime z nominalo 1.000 SIT	922,50	1.000 SIT			67.798	Mestni trg 2 3210 Slovenske Konjice	Tel: 03 575 42 02 Faks: 03 759 0942	Barbara Vrečko Klančnik - predsednica uprave
26 Juteks, Žalec	JTKG	redne imenske	29.10.1999	2.11.1999	proizvodnja talnih oblog na različnih podlagah	641.432 rednih delnic na ime z nominalo 1.000 SIT	1.670,00	1.000 SIT	3,00 EUR	19.6.2007	641.432	Ložnica 53a 3310 Žalec	Tel: 03 712 07 00 Faks: 03 712 07 55	Milivoj Dolar - direktor
27 KD Group	SKDR	redne imenske	12.12.2000	21.12.2000	upravljanje holding družb	186.436 rednih imenskih delnic po 1 kos	10.000,00	1 kos	4,17 EUR	31.8.2006	186.436	Celovška 206 1000 Ljubljana	Tel: 01 583 07 00 Faks: 01 518 32 24 01 518 41 00	Matjaž Gantar - predsednik uprave Mojca Ribič
28 KD Holding	KDHP	prednostne participativne	12.7.2001	18.7.2001	upravljanje holding družb	2.675.640 rednih delnic na ime z nominalo 1 kos in 266.413 prednostnih participativnih imenskih delnic z nominalo 1 kos	5.810,47	1 kos	1,67 EUR	31.8.2006	266.413	Celovška 206, 1000 Ljubljana	Tel: 01 583 07 00 Faks: 01 518 41 00	Matjaž Gantar - direktor
29 KD Holding	KDHR	redne imenske	31.1.2001	5.2.2001	upravljanje holding družb	2.675.640 rednih delnic na ime z nominalo 1 kos in 266.413 prednostnih participativnih imenskih delnic z nominalo 1 kos	6.560,43	1 kos			2.675.640	Celovška 206 1000 Ljubljana	Tel: 01 583 07 00 Faks: 01 518 41 00	Matjaž Gantar - direktor

F3) DELNICE - PROSTI TRG

Izdajatelj	Trgovalna koda	Vrsta delnic	Datum sprejema	Datum začetka trgovanja	Dejavnost	Sestava kapitala	Enotni tečaj prvega trgovalnega dne (v SIT)	Nom. vred. delnice	Dividenda za leto 2005 ali 2006*	Datum brez upravičenja do dividende	Št. delnic na organiziranem trgu	Naslov izdajatelja	Telefon Faks	Direktor družbe Kontaktne osebe
30 Košaki TMI Maribor	TKMG	redne imenske	7.10.1999	11.10.1999	predelava mesa in proizvodnja mesnih izdelkov	43.236 rednih delnic na ime z nominalo 10.000 SIT	4.000,00	10.000 SIT			43.236	Oreško nabrežje 1 2000 Maribor	Tel: 02 23 52 200 Faks: 02 23 52 251	Bojan Rus - direktor
31 Krona Holding	KRHR	redne imenske	6.5.2002	9.5.2002	dejavnost holdingov	1.287.121 rednih delnic z nominalo 1 kos	370,00	1 kos			1.287.121	Štefanova 13 a 1000 Ljubljana	Tel: 01 24 14 174 Fax: 01 24 14 168	Marko Vavpetič - direktor
32 Lesnina, Ljubljana	MILG	redne imenske	16.1.2002	25.1.2002	trgovina s pohištvo	76.495 rednih delnic na ime z nominalo 38.000 SIT	60.000,00	38.000 SIT	16,69 EUR	17.7.2006	76.495	Cesta na Bokalce 40 Ljubljana	Tel: 01 241 21 02 Fax: 01 241 22 64	Bojan Papič - direktor
33 Lip, Bled	LLBG	redne imenske	7.1.2000	12.1.2000	predelava lesa in izdelba končnih lesnih izdelkov	1.942.454 rednih delnic na ime z nominalo 1.000 SIT	705,00	1.000 SIT	0,13 EUR	30.6.2006	1.942.454	Rečiška cesta 61A 4260 Bled	Tel: 04 57 95 000 Faks: 04 57 41 202	Alojz Burja - predsednik uprave
34 Liz inženiring Ljubljana	LIZG	redne imenske	8.3.1999	11.3.1999	izvajanje svetovalnega inženiringa pri gradnji objektov	123.846 rednih delnic na ime z nominalo 1.000 SIT	650,00	1.000 SIT			123.846	Vurnikova 2 1000 Ljubljana	Tel: 01 432 42 47 Faks: 01 231 92 45	Janez Štular - direktor Olga Urbanc
35 M1	MR1R	redne imenske	4.8.2004	4.8.2004	dejavnost holdingov	2.681.638 rednih kosovnih delnic na ime	400,00	1 kos			2.681.638	Kotnikova ulica 25 1000 Ljubljana	Tel: 01 473 44 37	Rolando Krajnik - direktor
36 Maksima Holding	MAHR	redne imenske	28.4.2003	6.5.2003	dejavnost holdingov	6.399.850 rednih delnic na ime z nominalo 1.000 SIT	582,54	1.000 SIT			6.399.850	Trg republike 3 1000 Ljubljana	Tel: 01 20 04 724	Milan Marinič - direktor družbe
37 Maksima Invest	MKIR	redne imenske	26.10.2004	26.10.2004	dejavnost holdingov	7.451.949 rednih kosovnih delnic	504,62	1 kos			7.451.949	Trdinova 4 1000 Ljubljana	Tel: 01 434 10 13 Faks: 01 431 11 09	Milan Ževart - direktor
38 Marina Portorož	MAPG	redne imenske	11.9.1996	19.9.1996	navtične in gostinske storitve	313.932 rednih delnic na ime z nominalo 2.000 SIT	6.319,65	2.000 SIT	2,39 EUR	25.8.2006	313.932	Cesta solinarjev 8 6320 Portorož	Tel: 05 676 1200 Faks: 05 676 1510	Enes Lojo - direktor Irena Kastelic
39 Medvešek Pušnik Borzno posredniška hiša	MPLR	redne imenske	1.12.1997	12.12.1997	upravljanje s finančnim premoženjem strank, trgovanje in posredovanje	80.000 rednih imenskih kosovnih delnic	3.000,00	1 kos	7,30 EUR	31.5.2007	80.000	Ulica Gradnikove brigade 11 1000 Ljubljana	Tel: 01 586 4450 Faks: 01 586 4451	Bogdan Pušnik - generalni direktor
40 Melamin Kočevje	MKOG	redne imenske	13.9.1996	23.9.1996	lesna, kemična in obutvena industrija ter trgovina	349.913 rednih delnic na ime z nominalo 1.000 SIT	1.100,00	1.000 SIT			349.913	Tomšičeva 9 1330 Kočevje	Tel: 01 8959 300 Faks: 01 895 0334	Srečko Štefanič - direktor Tomo Jarni
41 Mercata	MR0R	redne imenske	27.7.2004	27.7.2004	dejavnost holdingov	2.891.874 rednih kosovnih delnic na ime	390,00	1 kos			2.891.874	Železna cest a18 1000 Ljubljana	Tel: 01 473 44 37 Faks: 01 473 44 80	Vinko Berginc - direktor
42 Mesna industrija primorske	MIPG	redne imenske	13.6.2000	19.6.2000	predelava mesa ter trgovina na debelo in drobno z živilskimi proizvodi	1.478.742 rednih delnic na ime z nominalo 1.000 SIT	890,00	1.000 SIT			1.478.742	Panovška 1 5000 Nova Gorica	Tel: 05 330 41 00 Faks: 05 3027668	Vojteh Volk - predsednik uprave

F3) DELNICE - PROSTI TRG

	Izdajatelj	Trgovalna koda	Vrsta delnic	Datum sprejema	Datum začetka trgovanja	Dejavnost	Sestava kapitala	Enotni tečaj prvega trgovalnega dne (v SIT)	Nom. vred. delnice	Dividenda za leto 2005 ali 2006*	Datum brez upravičenja do dividende	Št. delnic na organiziranem trgu	Naslov izdajatelja	Telefon Faks	Direktor družbe Kontaktne osebe
43	Mitol, Sežana	MISG	redne imenske	5.5.1997	15.5.1997	proizvodnja in prodaja lepil in sintetičnih smol	687.627 rednih kosovnih delnic na ime	2.321,81	1 kos	0,52 EUR	9.7.2007	687.627	Partizanska 78 6210 Sežana	Tel: 05 731 23 00 Faks: 05 731 23 91	Marjan Mateta - direktor Katja Žvab
44	MKT PRINT, Ljubljana	MKTG	redne imenske	7.10.1999	11.10.1999	tiskarstvo in z njim povezane storitve, založništvo in trgovina	103.954 rednih delnic na ime z nominalo 10.000 SIT	3.210,00	10.000 SIT			103.954	Dunajska 123 1000 Ljubljana	Tel: 01 53 41 675 Faks: 01 53 41 689	dr. Andrej Kropce - predsednik uprave
45	Modra linija holding	MLHR	redne imenske	15.11.2002	20.11.2002	finančno posredništvo	2.192.411 rednih kosovnih delnic na ime	421,11	1 kos			2.192.411	Pristaniška ulica 12 6000 Koper	Tel: 05 66 33 150 Faks: 05 66 33 120	Žarko Ždralič - direktor
46	Nama, Ljubljana	NALN	redne imenske	30.4.2004	30.4.2004	trgovina na drobno in oddajanje poslovnih prostorov	953.795 rednih delnic na ime z nominalo 1.000 SIT	1.200,00	1.000 SIT	0,93 EUR	28.5.2007	953.795	Tomšičeva 1 1000 Ljubljana	Tel: 01 425 8300 Faks: 01 253 4642	Bernarda Trebušak - generalna direktorica
47	NFD HOLDING	NF2R	redne imenske	9.12.2003	10.12.2003	druga finančno posredništvo	33.159.997 rednih kosovnih delnic	664,28	1 kos			33.159.997	Trdinova 4 1000 Ljubljana	Tel: 01 434 10 00 Faks: 01 431 11 09	Zoran Boškovič - direktor
48	Niko Železniki	NKPG	redne imenske	14.9.1999	17.9.1999	izdelava pisarniškega pribora, industrijskih sponk, elektromagnetov ter drugih kovinskih mehanizmov	35.875 rednih delnic na ime z nominalo 10.000 SIT	20.000,00	10.000 SIT	6,30 EUR	18.6.2007	35.875	Otoki 16 4228 Železniki	Tel: 04 51 17 700 Faks: 04 51 17 712	Valentina Nastran - direktor
49	Plama-pur Podgrad	POPG	redne imenske	1.12.1999	6.12.1999	proizvodnja in predelava poliuretanskih pen	686.798 rednih kosovnih delnic na ime	2.806,20	1 kos	0,50 EUR	8.6.2007	686.798	Podgrad 17 6244 Podgrad	Tel: 05 71 49 100 Faks: 05 71 49 299	Radoš Gregorčič - predsednik uprave
50	Prva pokojninska družba	PPDG	prednostne neglasovalne imenske kumulativne	7.7.2005	20.7.2005	dejavnost pokojninskih skladov	194.565 delnic razreda A in 170.000 prednostnih delnic razreda B z nominalo 10.000 SIT	20.000,00	10.000 SIT	2,22 EUR	26.5.2007	170.000	Železna cesta 18 1000 Ljubljana	Tel: 01 234 58 00 Faks: 01 436 12 15	dr. Alenka Žnidaršič Kranjc - predsednica uprave
51	Slovenijales Ljubljana	SLLG	redne imenske	24.4.1996	8.5.1996	posredovanje blaga in storitev v mednarodni trgovini, maloprodaja in veleprodaja	273.604 rednih imenskih delnic po 1 kos	2.442,95	1 kos	2,09 EUR	1.9.2006	273.377	Dunajska cesta 22 1000 Ljubljana	Tel: 01 232 2469 Faks: 01 431 4145	Žiga Jelenc - direktor Djordja Kobal
52	Tekstina, Ajdovščina	TEAG	redne imenske	31.1.1997	12.2.1997	proizvodnja preje, tkanje in oplemenitenje tekstilij ter izdelava konfekcije	1.127.293 rednih imenskih delnic po 1.000 SIT	300,00	1.000 SIT			1.127.293	Tovarniška 15 5270 Ajdovščina	Tel: 05 369 2000 Faks: 05 369 2203	Simeon Špruk - direktor Ivica Koren - vodja fin.oddelka
53	Terme Dobrna	ZDDG	redne imenske	30.6.1999	5.7.1999	medicinska dejavnost ter turistične, hotelske in gostinske usluge	692.542 rednih imenskih delnic po 1.000 SIT	550,00	1.000 SIT			692.542	Dobrna 50 3204 Dobrna	Tel: 03 780 8000 Faks: 03 577 8330	Janez Mlakar - direktor Duško Presekar Erik Heiligstein
54	Tosama Domžale	TODG	redne imenske	5.9.1996	13.9.1996	proizvodnja preje, tekstilij, higienskih in toaletnih potrebščin	295.670 rednih delnic z nominalo 10.000 SIT	3.896,43	10.000 SIT	0,80 EUR	22.6.2007	295.670	Vir, Šaranovičeva 35 1230 Domžale	Tel: 01 721 4611 Faks: 01 721 4660	Janko Velkavrh - generalni direktor Marjan Mlakar
55	Tovarna sladkorja Ormož	TSOR	redne imenske	4.4.1996	12.4.1996	proizvodnja sladkorja in storitve za rastlinsko pridelavo	497.163 rednih imenskih delnic po 10.000 SIT	12.000,00	10.000 SIT			497.163	Opekarniška cesta 4 2270 Ormož	Tel: 02 741 0300 Faks: 02 740 1291	Jurij Dogša - generalni direktor Branka Sok
56	Trnjava Holding	TROR	redne imenske	30.3.2004	31.3.2004	dejavnost holdingov	2.593.123 rednih delnic	400,00	1.000 SIT			2.593.123	Trdinova 4 1000 Ljubljana	Tel: 01 43 41 000 Faks: 01 43 11 109	Milan Ževart - direktor

F3) DELNICE - PROSTI TRG

Izdajatelj	Trgovalna koda	Vrsta delnic	Datum sprejema	Datum začetka trgovanja	Dejavnost	Sestava kapitala	Enotni tečaj prvega trgovalnega dne (v SIT)	Nom. vred. delnice	Dividenda za leto 2005 ali 2006*	Datum brez upravičenja do dividende	Št. delnic na organiziranem trgu	Naslov izdajatelja	Telefon Faks	Direktor družbe Kontaktne osebe
57 Trnjava Holding I	TR1R	redne imenske	30.3.2004	31.3.2004	dejavnost holdingov	891.750 rednih delnic	370,30 SIT	1.000 SIT			891.750	Trdinova 4 1000 Ljubljana	Tel: 01 43 41 000 Faks: 01 43 11 109	Milan Ževart - direktor
58 Triglav naložbe	TRSG	redne imenske	6.4.2004	7.4.2004	dejavnost holdingov	13.182.366 rednih delnic	397,45 SIT	1.000 SIT			13.182.366	Slovenska 54 1000 Ljubljana	Tel: 01 43 45 540 Faks: 01 43 45 550	mag. Metka Petek - predsednica uprave
59 Tub swaty Maribor	TUBG	redne imenske	12.11.1997	30.12.1997	proizvodnja in prodaja umetnih brusov	288.940 navadnih kosovnih delnic	2.500,00	1 kos	2,50 EUR	21.6.2007	288.940	Titova cesta 60 2000 Maribor	Tel: 01 519 33 16 02 331 43 61 Faks: 02 332 5305 02 335 1614	Branko Bezjak - direktor Danica Rihtarič
60 Velana, Ljubljana	VLJG	redne imenske	18.12.2002	23.12.2002	proizvodnja tekstilnih izdelkov, razen oblačil	1.409.645 navadnih delnic na ime z nominalno vrednostjo 1.000 SIT	331,00	1.000 SIT			1.409.645	Šmartinska 52 1000 Ljubljana	Tel: 01 540 44 93 Faks: 01 540 44 90	Leopold Poljanšek - direktor
61 Vipa holding	VHDR	redne imenske	29.10.2003	5.11.2003	drugo finančno posredništvo	7.347.565 rednih delnic na ime z nominalno 1.000 SIT	805,00	1.000 SIT	0,10 EUR	30.6.2006	7.347.565	Kidričeva ulica 19 5000 Nova Gorica	Tel: 05 33 85 000 Faks: 05 30 28 506	Lucijan Čermelj - predsednik uprave
62 Vizija holding	VIHR	redne imenske	13.3.2003	17.3.2003	dejavnost holdingov	2.277.503 rednih imenskih kosovnih delnic	650,00	1 kos			2.277.503	Dunajska cesta 156 1000 Ljubljana	Tel: 01 568 82 25 Faks: 01 568 81 41	Dari Južna - direktor
63 Vizija holding Ena	VZPG	redne imenske	2.2.2004	3.2.2004	dejavnost holdingov	2.129.725 rednih delnic	550,00	1 kos			2.129.725	Dunajska 156 1000 Ljubljana	Tel: 01 56 87 211 Faks: 01 56 88 141	Dari Južna - direktor
64 Zdravilišče Rogaška	RGP	prednostne	4.2.1999	11.2.1999	upravljanje holding družb	961.898 navadnih delnic na ime z nominalno 1.000 SIT in 30.000 prednostnih delnic na ime z nominalno vrednostjo 2.000 SIT	1.490,00	2.000 SIT			28.102	Zdraviliški trg 14 3250 Rogaška Slatina	Tel: 03 81 82 640 Faks: 03 81 82 649	Milena Jelen - predsednica uprave Dragica Herček
65 Zdravilišče Rogaška	RGS	redne imenske	4.2.1999	11.2.1999	upravljanje holding družb	961.898 navadnih delnic na ime z nominalno 1.000 SIT in 30.000 prednostnih delnic na ime z nominalno vrednostjo 2.000 SIT	404,12	1.000 SIT			901.581	Zdraviliški trg 14 3250 Rogaška Slatina	Tel: 03 81 82 640 Faks: 03 81 82 649	Milena Jelen - predsednica uprave Dragica Herček
66 ZLATA MONETA II	ZM2R	redne imenske	12.11.2003	13.11.2003	drugo finančno posredništvo	8.232.861 navadnih delnic na ime z nominalno vrednostjo 1.000 SIT	509,60	1 kos			8.232.861	Svetozarevska 12 2000 Maribor	Tel: 02 252 08 33 Faks: 02 252 08 31	Radovan Stonič - direktor
67 ZVON DVA HOLDING	ZV2R	redne imenske	24.2.2004	25.2.2004	dejavnost holdingov	14.120.934 rednih delnic	618,75	1.000 SIT			14.120.934	Slovenska 17 2000 Maribor	Tel: 02 229 06 00 Faks: 02 229 06 21	Franc Ješovnik - predsednik uprave
68 ZVON ENA HOLDING	ZVHR	redne imenske	24.10.2003	30.10.2003	dejavnost holdingov	12.431.743 rednih delnic na ime z nominalno 1.000 SIT	1.580,62	1.000 SIT	0,45 EUR	38926	12.431.743	Slovenska ulica 17 2000 Maribor	Tel: 02 22 90 600 Faks: 02 22 90 621	Simon Zdolšek - predsednik uprave
69 Železarna Ravne - Monter Dravograd	ZMDG	redne imenske	17.9.1999	21.9.1999	proizvodnja kovinskih konstrukcij in njihovih delov	336.225 rednih kosovnih delnic	1.210,18	1 kos	0,42 EUR	38929	336.225	Otiški vrh 177 2373 Šentjanž pri Dravogradu	Tel: 02 878 5010 Faks: 02 87 86 710	Bogdan Kadiš - direktor

* Vrednost dividende je preračunana na podlagi paritetnega tečaja Banke Slovenije (1 EUR = 239,6400 SIT)

F4) OBVEZNICE - BORZNA KOTACIJA

Izdajatelj	Trgovalna koda	Datum sprejema	Datum začetka trgovanja	Dejavnost	Zavarovanje terjatev	Namen izdaje obveznice	Nom. vred. izdaje na borzi	Apoenska sestava	Število izdanih obveznic po apoenih	Št. izdan. vred. papirjev	Letna obr. mera	Začetek obrest. in rok zapadlosti	Način odplačevanja	Datum izplač. kuponov	Naslov izdajatelja	Telefon Faks	Direktor Kontaktna oseba
1 Abanka Vip Ljubljana	AB06	14.11.2002	25.11.2002	banka	izdajatelj jamči z vsem svojim premoženjem	povečanje jamstvenega kapitala banke	13.500.000 EUR	100 EUR	135.000	135.000	5,9%	15.5.2002 15.5.2009 7 let	obresti polletno, glavnica ob zapadlosti	15.5.15.11.	Slovenska c. 58 1517 Ljubljana	Tel: 01 471 81 88 Faks: 01 23 02 430	mag. Aleš Žajdela - predsednik uprave Marija Pogačar
2 Abanka Vip Ljubljana	AB07	17.10.2003	30.10.2003	banka	izdajatelj jamči z vsem svojim premoženjem	povečanje jamstvenega kapitala banke	17.300.000 EUR	100 EUR	173.000	173.000	5,3%	21.5.2003 21.5.2010 7 let	obresti polletno, glavnica ob zapadlosti	21.5.21.11.	Slovenska c. 58 1517 Ljubljana	Tel: 01 471 81 88 Faks: 01 23 02 430	mag. Aleš Žajdela - predsednik uprave Marija Pogačar
3 Abanka Vip	AB08	15.9.2004	22.9.2004	banka	za izplačilo obveznosti iz naslova obveznic jamči banka z vsem svojim premoženjem neomejeno	povečanje jamstvenega kapitala banke	10.000.000 EUR	100 EUR	100.000	100.000	4,9%	1.3.2004 1.3.2011 7 let	obresti letno, glavnica ob zapadlosti	1.3.	Slovenska c. 58 1517 Ljubljana	Tel: 01 471 81 88 Faks: 01 23 02 430	mag. Aleš Žajdela - predsednik uprave Marija Pogačar
4 Abanka Vip	AB09	15.9.2004	22.9.2004	banka	za izplačilo obveznosti iz naslova obveznic jamči banka z vsem svojim premoženjem neomejeno	povečanje jamstvenega kapitala banke	10.000.000 EUR	100 EUR	100.000	100.000	4,7%	1.3.2004 1.3.2011 7 let	obresti letno, glavnica ob zapadlosti	1.3.	Slovenska c. 58 1517 Ljubljana	Tel: 01 471 81 88 Faks: 01 23 02 430	mag. Aleš Žajdela - predsednik uprave Marija Pogačar
5 Abanka Vip	AB10	23.2.2005	7.3.2005	banka	za izplačilo obveznosti iz naslova obveznic jamči banka z vsem svojim premoženjem neomejeno	povečanje jamstvenega kapitala banke	21.000.000 EUR	1.000 EUR	21.000	21.000	4,6%	1.10.2004 1.10.2011 7 let	obresti letno, glavnica ob zapadlosti	1.10.	Slovenska c. 58 1517 Ljubljana	Tel: 01 471 81 88 Faks: 01 23 02 431	mag. Aleš Žajdela - predsednik uprave Marija Pogačar
6 Abanka Vip Ljubljana	AB11	22.6.2006	30.6.2006	banka	izdajatelj jamči z vsem svojim premoženjem	dolgoročno financiranje komitentov, uravnavanje obrestnega tveganja te usklajevanja ročnosti aktive in pasive	20.865.000 EUR	41,73 EUR	500.000	500.000	4,0%	1.12.2005 1.12.2010 5 let	obresti polletno, glavnica ob zapadlosti	1.12.	Slovenska c. 58 1517 Ljubljana	Tel: 01 471 81 88 Faks: 01 23 02 430	mag. Aleš Žajdela - predsednik uprave Marija Pogačar
7 Abanka Vip Ljubljana	AB12	22.6.2006	30.6.2006	banka	izdajatelj jamči z vsem svojim premoženjem	dolgoročno financiranje komitentov, uravnavanje obrestnega tveganja te usklajevanja ročnosti aktive in pasive	20.865.000 EUR	41,73 EUR	500.000	500.000	3,8%	12.12.2005 12.12.2010 5 let	obresti polletno, glavnica ob zapadlosti	12.12.	Slovenska c. 58 1517 Ljubljana	Tel: 01 471 81 88 Faks: 01 23 02 430	mag. Aleš Žajdela - predsednik uprave Marija Pogačar
8 Abanka Vip Ljubljana	AB13	15.2.2007	23.2.2007	banka	izdajatelj jamči z vsem svojim premoženjem	zagotavljanje količnika kapitalne ustreznosti in količnika likvidnosti banke	5.097.000 EUR	100,00 EUR	50.970	50.970	6m EURIBOR + 50 b.t.	23.12.2006 24.6.2008 2 leti	obresti polletno, glavnica ob zapadlosti	23.6.23.12.	Slovenska c. 58 1517 Ljubljana	Tel: 01 471 81 88 Faks: 01 23 02 430	mag. Aleš Žajdela - predsednik uprave Marija Pogačar
9 Banka Celje	BCE6A	20.9.2002	30.9.2002	banka	jamči banka neomejeno z vsem svojim premoženjem	obveznice so bile izdane v zaprti izdaji	10.000.000 EUR	100,00 EUR	100.000	100.000	5,6%	15.02.2002 15.02.2008 6 let	obresti letno, glavnica ob zapadlosti	15.2.	Vodnikova 2 3000 Celje	Tel: 03 422 10 34 Faks: 03 422 11 87	Niko Kač - predsednik uprave Davorin Leskovar Simona Čilenšek
10 Banka Celje	BCE7	3.11.2003	17.11.2003	banka	jamči banka neomejeno z vsem svojim premoženjem	obveznice so bile izdane v zaprti izdaji	10.000.000 EUR	100 EUR	100.000	100.000	5,15%	1.4.2003 1.4.2010 7 let	obresti letno, glavnica ob zapadlosti	1.4.	Vodnikova 2 3000 Celje	Tel: 03 422 10 34 Faks: 03 422 11 89	Niko Kač - predsednik uprave Davorin Leskovar Simona Čilenšek
11 Banka Celje	BCE8	11.10.2004	26.10.2004	banka	jamči banka neomejeno z vsem svojim premoženjem	obveznice so bile izdane v zaprti izdaji	12.500.000 EUR	100 EUR	125.000	125.000	4,9%	15.2.2004 15.2.2011 7 let	obresti letno, glavnica ob zapadlosti	15.2.	Vodnikova 2 3000 Celje	Tel: 03 422 10 34 Faks: 03 422 11 89	Niko Kač - predsednik uprave Davorin Leskovar Simona Čilenšek
12 Banka Celje	BCE9	9.12.2005	19.12.2005	banka	jamči banka neomejeno z vsem svojim premoženjem	povečanje dolgoročnih sredstev banke za plasmaje v dolgoročne naložbe banke	20.864.500 EUR	417,29 EUR	50.000	50.000	3,8%	15.2.2005 15.2.2010 5 let	obresti letno, glavnica ob zapadlosti	15.4.	Vodnikova 2 3000 Celje	Tel: 03 422 10 34 Faks: 03 422 11 89	Niko Kač - predsednik uprave Davorin Leskovar Simona Čilenšek
13 Banka Vip Nova Gorica	VIP4E	19.11.1997	3.12.1997	banka	jamči Abanka Vip s svojim celotnim kapitalom	povečanje jamstvenega kapitala in uresničevanje dolgoročnih poslovnih smernic razvoja banke	2.045.200 EUR	255,65 EUR	8.000	8.000	7,0%	1.8.1997 1.8.2007 10 let	obresti in glavnica polletno, 2 letni moratorij na glavnico	1.2.1.8.	Slovenska c. 58 1517 Ljubljana	Tel: 01 471 81 88 Faks: 01 23 02 430	mag. Aleš Žajdela - predsednik uprave Marija Pogačar
14 Banka Vip Nova Gorica	VIP5	17.12.1998	24.12.1998	banka	jamči Abanka Vip s svojim celotnim kapitalom	povečanje jamstvenega kapitala in uresničevanje dolgoročnih poslovnih smernic razvoja banke	2.000.000 EUR	200 EUR	10.000	10.000	6,0%	15.7.1998 15.7.2008 10 let	obresti in glavnica polletno, 2 letni moratorij na glavnico	15.1.15.7.	Slovenska c. 58 1517 Ljubljana	Tel: 01 471 81 88 Faks: 01 23 02 430	mag. Aleš Žajdela - predsednik uprave Marija Pogačar
15 Banka Vip Nova Gorica	VIP6	24.2.2000	6.3.2000	banka	jamči Abanka Vip s svojim celotnim kapitalom	povečanje jamstvenega kapitala in uresničevanje dolgoročnih poslovnih smernic razvoja banke	2.000.000 EUR	200 EUR	10.000	10.000	5,5%	9.9.1999 9.9.2009 10 let	obresti in glavnica polletno, 2 in pol letni moratorij na glavnico	9.3.9.9.	Slovenska c. 58 1517 Ljubljana	Tel: 01 471 81 88 Faks: 01 23 02 430	mag. Aleš Žajdela - predsednik uprave Marija Pogačar

F4) OBVEZNICE - BORZNA KOTACIJA

Izdajatelj	Trgovalna koda	Datum sprejema	Datum začetka trgovanja	Dejavnost	Zavarovanje terjatev	Namen izdaje obveznice	Nom. vred. izdaje na borzi	Apoenska sestava	Število izdanih obveznic po apoenih	Št. izdan. vred. papirjev	Letna obr. mera	Začetek obrest. in rok zapadlosti	Način odplačevanja	Datum izplač. kuponov	Naslov izdajatelja	Telefon Faks	Direktor Kontaktno osebe
Banka Vipa Nova Gorica	VIP7	9.7.2001	19.7.2001	banka	jamči Abanka Vipa s svojim celotnim kapitalom	pridobitev dolgoročnih virov za uresničevanje naložbene politike banke	2.000.000 EUR	200 EUR	10.000	10.000	6,2%	18.12.2000 18.12.2010 10 let	obresti in glavnica polletno, 2 in pol letni moratorij na glavnico	18.6. 18.12.	Slovenska c. 58 1517 Ljubljana	Tel: 01 471 81 88 Faks: 01 23 02 430	mag. Aleš Zajdela - predsednik uprave Marja Pogačar
Blagovno trgovinski center BTC Ljubljana	BTC1E	29.1.1997	24.2.1997	izposoja poslovnih prostorov in skladišč	terjatve so zavarovane s hipoteko, ki se vpiše na ime fiduciarja SKB banka d.d., L.J in jo le-ta uresničuje za račun vsakokratnih imetnikov obveznic	hipotekarne obveznice so bile izdane zaradi znižanja osnovnega kapitala družbe	17.384.200 EUR	51,13 EUR	340.000	340.000	10,5%	1.1.1996 31.12.2007 12 let	obresti in glavnica polletno, 5-letni moratorij na odplačilo glavnice	1.1. 1.7.	Šmartinska 152 1000 Ljubljana	Tel: 01 585 11 00 Faks: 01 585 14 73	Jože Mermal - generalni direktor Andrej Repina - finančni direktor
Factor banka	FB14	13.3.2007	16.3.2007	banka	za izplačilo obveznosti iz obveznic jamči izdajatelj z vsem svojim premoženjem	financiranje rasti poslovanja in izboljšanje ročnosti strukture bilance	12.160.000 EUR	10.000,00 EUR	1.216	1.216	4,0%	15.2.2006 15.2.2012 6 let	obresti letno, glavnica ob zapadlosti	15.2.	Tivolška 48 1000 Ljubljana	Tel: 01 230 66 26 Faks: 01 230 77 62	Boris Pesjak - predsednik uprave Miha Benčina Klemen Hazabent
Factor banka	FB15	25.4.2007	4.5.2007	banka	za izplačilo obveznosti iz obveznic jamči izdajatelj z vsem svojim premoženjem	povečanje kapitalske ustreznosti banke in zagotavljanje nadaljnje rasti obsega poslovanja.	9.000.000 EUR	1.000,00 EUR	9.000	9.000	6m EURIBOR + 1,05%	1.6.2006 1.6.2012 6 let	obresti dvakrat letno, glavnica ob zapadlosti	1.6. 1.12.	Tivolška 48 1000 Ljubljana	Tel: 01 230 66 26 Faks: 01 230 77 62	Boris Pesjak - predsednik uprave Miha Benčina Klemen Hazabent
Hoteli Bernardin Portorož	HTB1E	21.6.1999	28.6.1999	dejavnost hotelov z restavracijo	izdajatelj jamči z vsem svojim premoženjem neomejeno	z namenom pridobitve sredstev za nove investicije, ki so potrebne za nadaljnji razvoj dejavnosti izdajatelja ter za vračilo posojila Slovenski razvojni družbi	10.225.800 EUR	511,29 EUR	20.000	20.000	8,5%	1.2.1999 1.2.2009 10 let	obresti in glavnica letno 3 letni moratorij na izplačilo glavnice	1.2.	Obala 2 6320 Portorož	Tel: 05 695 52 01 Faks: 05 67 46 229	Čedomil Vojnič - generalni direktor Radovan Mikuletič Romana Rebolj
Nova Kreditna banka Maribor	KBM5	11.10.2004	26.10.2004	banka	izdajatelj jamči z vsem svojim premoženjem	obveznice so bile izdane v zaprti izdaji	25.037.400 EUR	417,29 EUR	60.000	60.000	5,3%	15.3.2004 15.3.2009 5 let	obresti letno, glavnica ob zapadlosti	15.3.	Vita Kraigherja 4 2505 Maribor	Tel: 02 229 23 54 Faks: 02 25 27 576	Majtaž Kovačič - predsednik uprave Igor Muhič
Nova Kreditna banka Maribor	KBM7	21.6.2005	30.6.2005	banka	izdajatelj jamči z vsem svojim premoženjem	obveznice so bile izdane v zaprti izdaji	29.210.300 EUR	417,29 EUR	70.000	70.000	4,1%	22.11.2004 22.11.2011 7 let	obresti letno, glavnica ob zapadlosti	22.11.	Vita Kraigherja 4 2505 Maribor	Tel: 02 229 23 54 Faks: 02 25 27 576	Majtaž Kovačič - predsednik uprave Igor Muhič
Nova Kreditna banka Maribor	KBM8	21.6.2005	30.6.2005	banka	izdajatelj jamči z vsem svojim premoženjem	obveznice so bile izdane v zaprti izdaji	29.210.300 EUR	417,29 EUR	70.000	70.000	3,9%	1.2.2005 1.2.2010 5 let	obresti letno, glavnica ob zapadlosti	1.2.	Vita Kraigherja 4 2505 Maribor	Tel: 02 229 23 54 Faks: 02 25 27 576	Majtaž Kovačič - predsednik uprave Igor Muhič
Nova Ljubljanska banka	NLB10	10.6.2003	18.6.2003	banka	jamči izdajatelj z vsem svojim premoženjem	pridobitev dolgoročnih sredstev in izboljšanje rokovne in valutne strukture bilance	45.168.721 EUR	417,29 EUR	108.243	108.243	3% + TOM	20.11.2002 20.11.2007 5 let	obresti letno, glavnica ob zapadlosti	20.11.	Trg republike 2 1520 Ljubljana	Tel: 01 47 62 868 Faks: 01 251 80 54	Marjan Kramar - predsednik uprave Marko Jernejčič Ana Kastelic
Nova Ljubljanska banka	NLB11	10.6.2003	18.6.2003	banka	jamči izdajatelj z vsem svojim premoženjem	pridobitev dolgoročnih sredstev in izboljšanje rokovne in valutne strukture bilance	26.326.000 EUR	1.000 EUR	26.326	26.326	5,1%	20.11.2002 20.11.2009 7 let	obresti letno, glavnica ob zapadlosti	20.11.	Trg republike 2 1520 Ljubljana	Tel: 01 47 62 868 Faks: 01 251 80 54	Marjan Kramar - predsednik uprave Marko Jernejčič Ana Kastelic
Nova Ljubljanska banka	NLB12	30.10.2003	14.11.2003	banka	jamči izdajatelj z vsem svojim premoženjem	zmanjševanje dolge pozicije v TOM ter pridobitev dodatnih dolgoročnih virov	33.383.200 EUR	417,29 EUR	80.000	80.000	TOM + 2,65%	5.5.2003 5.5.2008 5 let	obresti polletno, glavnica ob zapadlosti	5.5. 5.11.	Trg republike 2 1520 Ljubljana	Tel: 01 47 62 868 Faks: 01 251 80 54	Marjan Kramar - predsednik uprave Marko Jernejčič Ana Kastelic
Nova Ljubljanska banka	NLB13	30.10.2003	14.11.2003	banka	jamči izdajatelj z vsem svojim premoženjem	povečanje kapitalske ustreznosti banke	48.962.722 EUR	417,29 EUR	117.335	117.335	7,0%	9.6.2003 9.6.2013 10 let	obresti letno, glavnica ob zapadlosti	9.6.	Trg republike 2 1520 Ljubljana	Tel: 01 47 62 868 Faks: 01 251 80 55	Marjan Kramar - predsednik uprave Marko Jernejčič Ana Kastelic
Nova Ljubljanska banka	NLB14	30.6.2004	6.7.2004	banka	jamči izdajatelj z vsem svojim premoženjem	povečanje kapitalske ustreznosti banke	17.000.000 EUR	1.000 EUR	17.000	17.000	5%	24.11.2003 24.11.2008 5 let	obresti letno, glavnica ob zapadlosti	24.11.	Trg republike 2 1520 Ljubljana	Tel: 01 476 27 51 Faks: 01 251 80 54	Marjan Kramar - predsednik uprave Marko Jernejčič Ana Kastelic
Nova Ljubljanska banka	NLB15	25.11.2004	1.12.2004	banka	jamči izdajatelj z vsem svojim premoženjem	zmanjševanje dolge pozicije v tolarih ter usklajevanje ročnosti aktive in pasive	54.717.569 EUR	417,29 EUR	131.126	131.126	4,8%	16.6.2004 16.6.2012 8 let	obresti letno, glavnica ob zapadlosti	16.6.	Trg republike 2 1520 Ljubljana	Tel: 01 476 27 51 Faks: 01 251 80 54	Marjan Kramar - predsednik uprave Marko Jernejčič Ana Kastelic
Nova Ljubljanska banka	NLB16	21.6.2005	30.6.2005	banka	jamči izdajatelj z vsem svojim premoženjem	povečanje kapitalske ustreznosti banke	32.363.761 EUR	417,29 EUR	77.557	77.557	4,00%	3.11.2004 3.11.2009 5 let	obresti letno, glavnica ob zapadlosti	3.11.	Trg republike 2 1520 Ljubljana	Tel: 01 47 62 868 Faks: 01 251 80 55	Marjan Kramar - predsednik uprave Marko Jernejčič Ana Kastelic
Nova Ljubljanska banka	NLB17	21.6.2005	30.6.2005	banka	jamči izdajatelj z vsem svojim premoženjem	povečanje kapitalske ustreznosti banke	42.435.889 EUR	417,29 EUR	101.694	101.694	3,85%	1.3.2005 1.3.2011 6 let	obresti letno, glavnica ob zapadlosti	1.3.	Trg republike 2 1520 Ljubljana	Tel: 01 47 62 868 Faks: 01 251 80 55	Marjan Kramar - predsednik uprave Marko Jernejčič Ana Kastelic

F4) OBVEZNICE - BORZNA KOTACIJA

Izdajatelj	Trgovalna koda	Datum sprejema	Datum začetka trgovanja	Dejavnost	Zavarovanje terjatev	Namen izdaje obveznice	Nom. vred. izdaje na borzi	Apoenska sestava	Število izdanih obveznic po apoenih	Št. izdan. vred. papirjev	Letna obr. mera	Začetek obrest. in rok zapadlosti	Način odplačevanja	Datum izplač. kuponov	Naslov izdajatelja	Telefon Faks	Direktor Kontaktno osebe	
32	Nova Ljubljanska banka	NLB18	21.12.2005	29.12.2005	banka	jamči izdajatelj z vsem svojim premoženjem	zmanjševanje obrestnih razmikov v tolarjih in usklajevanja ročnosti aktive in pasive banke	62.593.500 EUR	417,29 EUR	150.000	150.000	4,15%	9.6.2005 9.6.2015 10 let	obresti letno, glavnica ob zapadlosti	9.6.	Trg republike 2 1520 Ljubljana	Tel: 01 47 62 868 Faks: 01 251 80 55	Marjan Kramar - predsednik uprave Nežka Zajc
33	Nova Ljubljanska banka	NLB19	21.12.2005	29.12.2005	banka	jamči izdajatelj z vsem svojim premoženjem	zmanjševanje obrestnih razmikov v tolarjih in usklajevanja ročnosti aktive in pasive banke	41.729.000 EUR	417,29 EUR	100.000	100.000	4,00%	30.9.2005 30.9.2016 11 let	obresti letno, glavnica ob zapadlosti	30.9.	Trg republike 2 1520 Ljubljana	Tel: 01 47 62 868 Faks: 01 251 80 55	Marjan Kramar - predsednik uprave Nežka Zajc
34	Nova Ljubljanska banka	NLB20	16.8.2006	25.8.2006	banka	jamči izdajatelj z vsem svojim premoženjem	zmanjševanje obrestnih razmikov v tolarjih in usklajevanja ročnosti aktive in pasive banke	23.827.259 EUR	417,29 EUR	57.100	57.100	3,75% prva tri leta, nato 6m EURIBOR + 30 b.t.	18.1.2006 18.1.2013 7 let	obresti letno, glavnica ob zapadlosti	18.1. prva tri leta, nato 18.6. in 18.1.	Trg republike 2 1520 Ljubljana	Tel: 01 47 62 868 Faks: 01 251 80 55	Marjan Kramar - predsednik uprave Nežka Zajc
35	Nova Ljubljanska banka	NLB21	20.12.2006	27.12.2006	banka	jamči izdajatelj z vsem svojim premoženjem	zmanjševanje obrestnih razmikov v tolarjih in usklajevanja ročnosti aktive in pasive banke	29.001.655 EUR	417,29 EUR	69.500	69.500	4,00%	10.7.2006 10.7.2009 3 leta	obresti letno, glavnica ob zapadlosti	10.7.	Trg republike 2 1520 Ljubljana	Tel: 01 47 62 868 Faks: 01 251 80 55	Marjan Kramar - predsednik uprave Nežka Zajc
36	Nova Ljubljanska banka	NLB22	8.1.2007	11.1.2007	banka	jamči izdajatelj z vsem svojim premoženjem	vzdrževanje kontinuirane prisotnosti na domačem finančnem trgu in usklajevanje ročnosti aktive in pasive banke	29.894.000 EUR	100 EUR	298.940	298.940	6m EURIBOR + 25 b.t.	9.11.2006 9.5.2011 4 let	obresti letno, glavnica ob zapadlosti	10.7.	Trg republike 2 1520 Ljubljana	Tel: 01 47 62 868 Faks: 01 251 80 55	Marjan Kramar - predsednik uprave Nežka Zajc
37	Poslovni sistem Mercator	MEO1	31.1.2005	10.2.2005	trgovina, agroživilska industrija, kmetijstvo in gostinska dejavnost	jamči izdajatelj z vsem svojim premoženjem	tekoče financiranje poslovanja, predvsem financiranje investicij v osnovna sredstva (izgradnja novih trgovskih objektov ter posodabljanje maloprodajne mreže), ter refinanciranje oziroma odplačila zapadlih glavnin nekaterih obstoječih kratkoročnih in dolgo	36.540.000 EUR	100 EUR	365.400	365.400	4,8%	27.9.2004 27.9.2011 7 let	obresti letno, glavnica ob zapadlosti	27.9.	Dunajska cesta 107 1000 Ljubljana	Tel: 01 560 10 00 Faks: 01 568 21 00	Žiga Debeljak - predsednik uprave Mateja Jesenek - članica uprave Vera Aljančič Falež - članica uprave Peter Zavri - član uprave
38	Poštna banka Slovenije	PBS5	29.12.2003	6.1.2004	banka	obveznice niso posebej zavarovane, za obveznost iz obveznic jamči izdajatelj z vsem svojim premoženjem	izdajatelj izdaja obveznice z namenom zagovitve dolgoročnih virov sredstev	10.000.000 EUR	1.000 EUR	10.000	10.000	4,8%	31.7.2003 31.7.2008 5 let	obresti letno, nominalna vrednost glavnice ob zapadlosti	31.7.	Ulica Vita Kraigherja 5 2000 Maribor	Tel: 02 228 82 02 Faks: 02 228 82 03	mag. Drago Pišek - predsednik uprave
39	Poštna banka Slovenije	PBS6	8.7.2005	21.7.2005	banka	obveznice niso posebej zavarovane, za obveznost iz obveznic jamči izdajatelj z vsem svojim premoženjem	izdajatelj izdaja obveznice z namenom zagovitve dolgoročnih virov sredstev	4.172.900 EUR	417,29 EUR	10.000	10.000	4,7%	30.9.2004 30.9.2011 7 let	obresti letno, glavnica ob zapadlosti	30.9.	Ulica Vita Kraigherja 5 2000 Maribor	Tel: 02 228 82 02 Faks: 02 228 82 03	mag. Drago Pišek - predsednik uprave
40	Poštna banka Slovenije	PBS7	8.7.2005	21.7.2005	banka	obveznice niso posebej zavarovane, za obveznost iz obveznic jamči izdajatelj z vsem svojim premoženjem	izdajatelj izdaja obveznice z namenom zagovitve dolgoročnih virov sredstev	16.691.600 EUR	417,29 EUR	40.000	40.000	4,4%	6.12.2004 6.12.2012 8 let	obresti letno, glavnica ob zapadlosti	6.12.	Ulica Vita Kraigherja 5 2000 Maribor	Tel: 02 228 82 02 Faks: 02 228 82 03	mag. Drago Pišek - predsednik uprave
41	Probanka Maribor	PRB4	6.3.2001	15.3.2001	banka	izdajatelj jamči z vsem svojim premoženjem	obveznice so bile izdane v zaprti izdaji	5.000.000 EUR	100 EUR	50.000	50.000	5,50%	24.9.1999 24.9.2007 8 let	obresti in glavnica letno 3-letni moratorij na izplačilo glavnice	24.9.	Svetozarevska 12 2000 Maribor	Tel: 02 25 20 500 Faks: 02 25 20 559	Romana Pajenk - generalna direktorica Tine Murn - stiki z javnostmi
42	Probanka Maribor	PRB6	25.7.2003	30.7.2003	banka	izdajatelj jamči z vsem svojim premoženjem	obveznice so bile izdane v zaprti izdaji	6.500.000 EUR	100 EUR	65.000	65.000	5,70%	6.12.2002 6.6.2008 5,5 let	obresti letno, glavnica ob zapadlosti	6.12.	Svetozarevska 12 2000 Maribor	Tel: 02 25 20 500 Faks: 02 25 20 560	Romana Pajenk - generalna direktorica Tine Murn - stiki z javnostmi
43	Probanka Maribor	PRB7	29.4.2004	5.5.2004	banka	izdajatelj jamči z vsem svojim premoženjem	obveznice so bile izdane v zaprti izdaji	12.000.000 EUR	100 EUR	120.000	120.000	5,20%	8.12.2003 8.12.2010 7 let	obresti letno, glavnica ob zapadlosti	8.12.	Svetozarevska 12 2000 Maribor	Tel: 02 25 20 500 Faks: 02 25 20 560	Romana Pajenk - generalna direktorica Tine Murn - stiki z javnostmi
44	Probanka Maribor	PRB8	2.3.2007	7.3.2007	banka	izdajatelj jamči z vsem svojim premoženjem	pridobitev kvalitetnih dolgoročnih virov	9.200.000 EUR	100 EUR	92.000	92.000	4,00%	5.10.2006 10.10.2012 6 let	obresti letno, glavnica ob zapadlosti	10.10.	Svetozarevska 12 2000 Maribor	Tel: 02 25 20 500 Faks: 02 25 20 560	Romana Pajenk - generalna direktorica Tine Murn - stiki z javnostmi
45	Republika Slovenija	RS18	10.5.2000	15.5.2000	država	terjatve iz obveznic niso zavarovane in za izpolnitev odgovarja izključno Republika Slovenija kot dolžnik	financiranje proračuna Republike Slovenije	50.000.000 EUR	100 EUR	500.000	500.000	6,0%	26.4.2000 26.4.2010 10 let	obresti letno, glavnica ob zapadlosti	26.4.	Ministrstvo za finance Župančičeva 3 1000 Ljubljana	Tel: 01 478 53 56 Faks: 01 478 67 05	Stanislava Zadravec C.
46	Republika Slovenija	RS21	4.11.2002	18.11.2002	država	terjatve iz obveznic niso zavarovane in za izpolnitev odgovarja izključno Republika Slovenija kot dolžnik	plačilo odškodnine za zaplenjeno premoženje zaradi razveljavitve kazni zaplembe premoženja	44.922.011 EUR	41,73 EUR	1.076.492	1.076.492	1% + TOM	1.2.2001 1.3.2015 14 let	obresti in glavnica letno	1.3.	Ministrstvo za finance Župančičeva 3 1000 Ljubljana	Tel: 01 478 53 56 Faks: 01 478 67 05	Stanislava Zadravec C.

F4) OBVEZNICE - BORZNA KOTACIJA

Izdajatelj	Trgovalna koda	Datum sprejema	Datum začetka trgovanja	Dejavnost	Zavarovanje terjatev	Namen izdaje obveznice	Nom. vred. izdaje na borzi	Apoenska sestava	Število izdanih obveznic po apoenih	Št. izdan. vred. papirjev	Letna obr. mera	Začetek obrest. in rok zapadlosti	Način odplačevanja	Datum izplač. kuponov	Naslov izdajatelja	Telefon Faks	Direktor Kontaktna oseba
Republika Slovenija	RS23	15.2.2001	20.2.2001	država	terjatve iz obveznic niso zavarovane in za izpolnitev odgovarja izključno Republika Slovenija kot dolžnik	financiranje proračuna Republike Slovenije	40.000.000 EUR	100 EUR	400.000	400.000	6,0%	13.2.2001 14.2.2011 10 let	obresti letno, glavnica ob zapadlosti	13.2.	Ministrstvo za finance Župančičeva 3 1000 Ljubljana	Tel: 01 478 53 56 Faks: 01 478 67 05	Stanislava Zadavec C.
Republika Slovenija	RS26	17.10.2001	14.6.2001	država	terjatve iz obveznic niso zavarovane in za izpolnitev odgovarja izključno Republika Slovenija kot dolžnik	financiranje proračuna Republike Slovenije	50.000.000 EUR	100 EUR	500.000	500.000	5%	1.6.2001 1.6.2011 10 let	obresti letno, glavnica ob zapadlosti	1.6.	Ministrstvo za finance Župančičeva 3 1000 Ljubljana	Tel: 01 478 53 56 Faks: 01 478 67 05	Stanislava Zadavec C.
Republika Slovenija	RS29	18.1.2002	25.1.2002	država	terjatve iz obveznic niso zavarovane in za izpolnitev odgovarja izključno Republika Slovenija kot dolžnik	financiranje proračuna Republike Slovenije in ali potrebe upravljanja z državnim dolgom	55.000.000 EUR	100 EUR	550.000	550.000	5,375%	15.01.2002 15.1.2012 10 let	obresti letno, glavnica ob zapadlosti	15.1.	Ministrstvo za finance Župančičeva 3 1000 Ljubljana	Tel: 01 478 53 56 Faks: 01 478 67 05	Stanislava Zadavec C.
Republika Slovenija	RS32	18.1.2002	25.1.2002	država	terjatve iz obveznic niso zavarovane in za izpolnitev odgovarja izključno Republika Slovenija kot dolžnik	upravljanje z državnim dolgom, zamenjava za obveznice RS151095M	23.865.500 EUR	100 EUR	238.655	238.655	5,375%	15.01.2002 15.1.2012 10 let	obresti letno, glavnica ob zapadlosti	15.1.	Ministrstvo za finance Župančičeva 3 1000 Ljubljana	Tel: 01 478 53 56 Faks: 01 478 67 05	Stanislava Zadavec C.
Republika Slovenija	RS33	2.4.2002	9.4.2002	država	terjatve iz obveznic niso zavarovane in za izpolnitev odgovarja izključno Republika Slovenija kot dolžnik	prevzem obveznosti Slovenskih železarn	127.166.004 EUR	511,29 EUR	248.716	248.716	8,0%	1.1.2002 31.12.2022 20 let	obresti štirikrat letno, glavnica ob zapadlosti	20.01. 20.04. 20.07. 20.10.	Ministrstvo za finance Župančičeva 3 1000 Ljubljana	Tel: 01 478 53 56 Faks: 01 478 67 05	Stanislava Zadavec C.
Republika Slovenija	RS38	24.4.2002	30.4.2002	država	terjatve iz obveznic niso zavarovane in za izpolnitev odgovarja izključno Republika Slovenija kot dolžnik	financiranje proračuna Republike Slovenije in ali potrebe upravljanja z državnim dolgom	82.021.600 EUR	100 EUR	820.216	820.216	5,625%	19.4.2002 19.4.2017 15 let	obresti letno, glavnica ob zapadlosti	19.4.	Ministrstvo za finance Župančičeva 3 1000 Ljubljana	Tel: 01 478 53 56 Faks: 01 478 67 05	Stanislava Zadavec C.
Republika Slovenija	RS39	4.11.2002	18.11.2002	država	terjatve iz obveznic niso zavarovane in za izpolnitev odgovarja izključno Republika Slovenija kot dolžnik	plačilo odškodnine žrtvam vojnega in povojnega nasilja	101.991.557 EUR	4,17 EUR	24.458.407	24.458.407	TOM + 1%	1.1.2002 15.9.2008 8,75 let	obresti in glavnica letno 2-letni moratorij na izplačilo glavnice	15.9.	Ministrstvo za finance Župančičeva 3 1000 Ljubljana	Tel: 01 478 53 56 Faks: 01 478 67 05	Stanislava Zadavec C.
Republika Slovenija	RS44	26.11.2002	29.11.2002	država	terjatve iz obveznic niso zavarovane in za izpolnitev odgovarja izključno Republika Slovenija kot dolžnik	upravljanje z državnim dolgom, zamenjava za obveznice serije RS151095 od vključno G do vključno T	12.372.653 EUR	41,73 EUR	296.493	296.493	6,65%	8.11.2002 8.11.2012 10 let	obresti letno, glavnica ob zapadlosti	8.11.	Ministrstvo za finance Župančičeva 3 1000 Ljubljana	Tel: 01 478 53 56 Faks: 01 478 67 05	Stanislava Zadavec C.
Republika Slovenija	RS48	5.12.2002	10.12.2002	država	terjatve iz obveznic niso zavarovane in za izpolnitev odgovarja izključno Republika Slovenija kot dolžnik	financiranje potreb proračuna Republike Slovenije in ali potrebe upravljanja z državnim dolgom	60.000.000 EUR	100 EUR	600.000	600.000	4,75%	2.12.2002 2.12.2012 10 let	obresti letno, glavnica ob zapadlosti	2.12.	Ministrstvo za finance Župančičeva 3 1000 Ljubljana	Tel: 01 478 53 56 Faks: 01 478 67 05	Stanislava Zadavec C.
Republika Slovenija	RS49	17.1.2003	22.1.2003	država	terjatve iz obveznic niso zavarovane in za izpolnitev odgovarja izključno Republika Slovenija kot dolžnik	izdane zaradi zamenjave obveznic RS4E, izdanih na podlagi uredbe o izdaji obveznic RS za prevzete obveznosti do bank iz neizplačanih deviznih vlog	29.632.020 EUR	380 EUR	77.979	77.979	4,75%	10.1.2003 10.1.2022 19 let	obresti letno, glavnica ob zapadlosti	10.1.	Ministrstvo za finance Župančičeva 3 1000 Ljubljana	Tel: 01 478 53 56 Faks: 01 478 67 05	Stanislava Zadavec C.
Republika Slovenija	RS50	5.3.2003	11.3.2003	država	terjatve iz obveznic niso zavarovane in za izpolnitev odgovarja izključno Republika Slovenija kot dolžnik	financiranje potreb proračuna RS in ali potrebe upravljanja z državnim dolgom	57.159.600 EUR	100 SIT	571.596	571.596	4,50%	24.2.2003 24.2.2013 10 let	obresti letno, glavnica ob zapadlosti	24.2.	Ministrstvo za finance Župančičeva 3 1000 Ljubljana	Tel: 01 478 53 56 Faks: 01 478 67 05	Stanislava Zadavec C.
Republika Slovenija	RS52	14.4.2003	17.4.2003	država	terjatve iz obveznic niso zavarovane in za izpolnitev odgovarja izključno Republika Slovenija kot dolžnik	financiranje potreb proračuna RS in ali potrebe upravljanja z državnim dolgom	146.320.278 EUR	41,73 EUR	3.506.357	3.506.357	6,25%	8.4.2003 8.4.2008 5 let	obresti letno, glavnica ob zapadlosti	8.4.	Ministrstvo za finance Župančičeva 3 1000 Ljubljana	Tel: 01 478 53 56 Faks: 01 478 67 05	Stanislava Zadavec C.
Republika Slovenija	RS53	14.4.2003	17.4.2003	država	terjatve iz obveznic niso zavarovane in za izpolnitev odgovarja izključno Republika Slovenija kot dolžnik	financiranje potreb proračuna RS in ali potrebe upravljanja z državnim dolgom	82.193.900 EUR	100 EUR	821.939	821.939	4,875%	8.4.2003 8.4.2018 15 let	obresti letno, glavnica ob zapadlosti	8.4.	Ministrstvo za finance Župančičeva 3 1000 Ljubljana	Tel: 01 478 53 56 Faks: 01 478 67 05	Stanislava Zadavec C.

F4) OBVEZNICE - BORZNA KOTACIJA

Izdajatelj	Trgovalna koda	Datum sprejema	Datum začetka trgovanja	Dejavnost	Zavarovanje terjatev	Namen izdaje obveznice	Nom. vred. izdaje na borzi	Apoenska sestava	Število izdanih obveznic po apoenih	Št. izdan. vred. papirjev	Letna obr. mera	Začetek obrest. in rok zapadlosti	Način odplačevanja	Datum izplač. kuponov	Naslov izdajatelja	Telefon Faks	Direktor Kontaktne osebe
Republika Slovenija	RS54	23.10.2003	29.10.2003	država	terjatve iz obveznic niso zavarovane in za izpolnitev odgovarja izključno Republika Slovenija kot dolžnik	financiranje potreb proračuna RS in/ali potrebe upravljanja z državnim dolgom	125.190.000 EUR	41,73 EUR	3.000.000	3.000.000	5,75%	15.10.2003 15.10.2013 10 let	obresti letno, glavnica ob zapadlosti	15.10.	Ministrstvo za finance Župančičeva 3 1000 Ljubljana	Tel: 01 478 53 56 Faks: 01 478 67 05	Stanislava Zadravec C.
Republika Slovenija	RS56	19.2.2004	24.2.2004	država	terjatve iz obveznic niso zavarovane in za izpolnitev odgovarja izključno Republika Slovenija kot dolžnik	financiranje potreb proračuna RS in/ali potrebe upravljanja z državnim dolgom	202.023.193 EUR	41,73 EUR	4.841.198	4.841.198	4,875%	11.2.2004 11.2.2009 5 let	obresti letno, glavnica ob zapadlosti	11.2.	Ministrstvo za finance Župančičeva 3 1000 Ljubljana	Tel: 01 478 53 56 Faks: 01 478 67 05	Stanislava Zadravec C.
Republika Slovenija	RS57	23.3.2004	29.3.2004	država	terjatve iz obveznic niso zavarovane in za izpolnitev odgovarja izključno Republika Slovenija kot dolžnik	financiranje potreb proračuna RS in/ali potrebe upravljanja z državnim dolgom	276.641.691 EUR	41,73 EUR	6.629.324	6.629.324	4,875%	15.3.2004 15.10.2014 10 let	obresti letno, glavnica ob zapadlosti	15.10.	Ministrstvo za finance Župančičeva 3 1000 Ljubljana	Tel: 01 478 53 56 Faks: 01 478 67 06	Stanislava Zadravec C.
Republika Slovenija	RS58	24.1.2005	2.2.2005	država	terjatve iz obveznic niso zavarovane in za izpolnitev odgovarja izključno Republika Slovenija kot dolžnik	financiranje potreb proračuna RS in/ali potrebe upravljanja z državnim dolgom	397.924.761 EUR	41,73 EUR	9.535.700	9.535.700	3,25%	17.4.2005 17.4.2008 3 leta	obresti letno, glavnica ob zapadlosti	17.4.	Ministrstvo za finance Župančičeva 3 1000 Ljubljana	Tel: 01 478 53 56 Faks: 01 478 67 06	Stanislava Zadravec C.
Republika Slovenija	RS59	24.1.2005	2.2.2005	država	terjatve iz obveznic niso zavarovane in za izpolnitev odgovarja izključno Republika Slovenija kot dolžnik	financiranje potreb proračuna RS in/ali potrebe upravljanja z državnim dolgom	1.066.332.031 EUR	41,73 EUR	25.553.128	25.553.128	4,0%	17.2.2005 17.2.2016 11 let	obresti letno, glavnica ob zapadlosti	17.2.	Ministrstvo za finance Župančičeva 3 1000 Ljubljana	Tel: 01 478 53 56 Faks: 01 478 67 06	Stanislava Zadravec C.
Republika Slovenija	RS60	4.4.2005	14.4.2005	država	terjatve iz obveznic niso zavarovane in za izpolnitev odgovarja izključno Republika Slovenija kot dolžnik	financiranje potreb proračuna RS in/ali potrebe upravljanja z državnim dolgom	393.139.206 EUR	41,73 EUR	9.421.021	9.421.021	3,5%	31.3.2005 31.3.2010 5 let	obresti letno, glavnica ob zapadlosti	31.3.	Ministrstvo za finance Župančičeva 3 1000 Ljubljana	Tel: 01 478 53 56 Faks: 01 478 67 06	Stanislava Zadravec C.
Republika Slovenija	RS61	12.1.2006	24.1.2006	država	terjatve iz obveznic niso zavarovane in za izpolnitev odgovarja izključno Republika Slovenija kot dolžnik	financiranje potreb proračuna RS in/ali potrebe upravljanja z državnim dolgom	328.861.569 EUR	41,73 EUR	7.880.699	7.880.699	3,25%	23.1.2006 23.1.2011 5 let	obresti letno, glavnica ob zapadlosti	23.1.	Ministrstvo za finance Župančičeva 3 1000 Ljubljana	Tel: 01 478 53 56 Faks: 01 478 67 06	Stanislava Zadravec C.
Republika Slovenija	RS62	12.1.2006	24.1.2006	država	terjatve iz obveznic niso zavarovane in za izpolnitev odgovarja izključno Republika Slovenija kot dolžnik	financiranje potreb proračuna RS in/ali potrebe upravljanja z državnim dolgom	488.443.391 EUR	41,73 EUR	11.704.850	11.704.850	3,5%	23.3.2005 23.3.2017 12 let	obresti letno, glavnica ob zapadlosti	23.3.	Ministrstvo za finance Župančičeva 3 1000 Ljubljana	Tel: 01 478 53 56 Faks: 01 478 67 06	Stanislava Zadravec C.
Stanovanjski sklad Republike Slovenije	SSR1E	11.4.1996	4.7.1996	stanovanjski sklad	jamči izdajatelj z vsem svojim premoženjem neomejeno	povečanje razpoložljivih sredstev za zadovoljevanje potreb državljanov, kupcev stanovanj	3.628.440 EUR	51,13 EUR	70.965	70.965	6,0%	1.11.1995 1.11.2010 15 let	obresti in glavnica polletno	1.5. 31.10.	Pojlanska c. 31 1000 Ljubljana	Tel: 01 471 05 07 Faks: 01 471 05 03	Primož Pirc - predsednik uprave Biserka Prošek Darja Fišer
Stanovanjski sklad Republike Slovenije	SSR2	19.6.1998	30.6.1998	stanovanjski sklad	jamči izdajatelj z vsem svojim premoženjem neomejeno	povečanje razpoložljivih sredstev za zadovoljevanje potreb državljanov, kupcev stanovanj	8.345.800 EUR	417,29 EUR	20.000	20.000	7,2% +TOM	15.5.1998 15.5.2008 10 let	obresti in glavnica letno	15.5.	Pojlanska c. 31 1000 Ljubljana	Tel: 01 471 05 07 Faks: 01 471 05 03	Primož Pirc - predsednik uprave Biserka Prošek Darja Fišer
Stanovanjski sklad Republike Slovenije	SSR3	21.5.2001	28.5.2001	stanovanjski sklad	jamči Stanovanjski sklad RS, javni sklad, neomejeno z vsem svojim namenskim premoženjem	povečanje razpoložljivih sredstev za zadovoljevanje potreb državljanov, kupcev stanovanj	8.345.800 EUR	417,29 EUR	20.000	20.000	TOM + 6,10%	5.1.2001 5.1.2011 10 let	obresti in glavnica polletno	5.1. 6.7.	Pojlanska c. 31 1000 Ljubljana	Tel: 01 471 05 07 Faks: 01 471 05 03	Primož Pirc - predsednik uprave Biserka Prošek Darja Fišer

F5) OBVEZNICE - PROSTI TRG

Izdajatelj	Trgovalna koda	Datum sprejema	Datum začetka trgovanja	Vrsta in tip obveznice	Namen izdaje obveznice	Zavarovanje terjatev	Dejavnost	Nominalna vrednost izdaje na prostem trgu	Apoenska sestava	Število izdanih obveznic po apoenih	Letna obrestna mera	Začetek obrestovanja in rok zapadlosti	Način odplačevanja	Datum izplačila kuponov	Način izračuna obresti	Naslov izdajatelja	Telefon Faks	Direktor osebe	Kontaktne osebe	
1	Banka Zasavje	BZ03	22.7.2004	27.7.2004	podrejene obveznice s fiksno obrestno mero	kapitalska kreditev banke	izdajatelj jamči z vsem svojir premoženjem	banka	5.000.000 EUR	1.000 EUR	5.000	4,5%	10.2.2004 10.2.2011 7 let	obresti letno, glavnica ob zapadlosti	10.2.	linearni	Trg revolucije 25c 1420 Trbovlje	Tel: 03 56 26 233 Faks: 03 56 26 193	Zdenko Fritz - direktor Darko Bastardi	
2	CIMOS	CIM1	8.7.2005	21.7.2005	navadne obveznice s fiksno obrestno mero		izdajatelj jamči z vsem svojir premoženjem	avtomobilska industrija	20.000.000 EUR	100 EUR	200.000	5,75%	1.8.2004 1.8.2011 7 let	obresti letno, glavnica ob zapadlosti	1.8.	linearni	Cesta Marežganskega upora 2 6000 Koper	Tel: 05 66 58 223 Faks: 05 66 58 250	Franč Krašovec - predsednik uprave	
3	DARS	DRS1	22.12.2004	30.12.2004	navadne obveznice s fiksno obrestno mero	financiranja izgradnje avtocestnih odsekov	poročstvo Republike Slovenije	opravljanje finančnega inženiringa, pripravljane, organiziranje in vodenje gradnje in vzdrževanje omrežja avtocest ter upravljanje avtocest v Republiki Sloveniji	56.042.047 EUR	417,29 EUR	134.300	5,1%	27.7.2004 28.7.2024 20 let	obresti letno, glavnica ob zapadlosti	28.7.	linearni	Ulica 14. divizije 4 3000 Celje	Tel: 01 300 99 96 Faks: 01 300 99 32	Rajko Siročič - predsednik uprave	
4	DARS	DRS2	25.10.2005	8.11.2005	navadne obveznice s fiksno obrestno mero	financiranja izgradnje avtocestnih odsekov	poročstvo Republike Slovenije	opravljanje finančnega inženiringa, pripravljane, organiziranje in vodenje gradnje in vzdrževanje omrežja avtocest ter upravljanje avtocest v Republiki Sloveniji	61.758.920 EUR	417,29 EUR	148.000	4,5%	26.4.2005 26.4.2025 20 let	obresti letno, glavnica ob zapadlosti	26.4.	linearni	Ulica 14. divizije 4 3000 Celje	Tel: 01 300 99 96 Faks: 01 300 99 32	Rajko Siročič - predsednik uprave	
5	DARS	DRS3	23.1.2006	3.2.2006	navadne obveznice s fiksno obrestno mero	financiranja izgradnje avtocestnih odsekov	poročstvo Republike Slovenije	opravljanje finančnega inženiringa, pripravljane, organiziranje in vodenje gradnje in vzdrževanje omrežja avtocest ter upravljanje avtocest v Republiki Sloveniji	42.563.580 EUR	417,29 EUR	102.000	4,0%	28.10.2005 28.10.2020 15 let	obresti letno, glavnica ob zapadlosti	28.10.	linearni	Ulica 14. divizije 4 3000 Celje	Tel: 01 300 99 96 Faks: 01 300 99 32	Rajko Siročič - predsednik uprave	
6	DEOS	DEO1	19.9.2005	28.9.2005	imenske obveznice s fiksno obrestno mero	financiranje izgradnje doma za starejše občane v Cerkljici	za izplačilo obveznosti iz obveznic jamči izdajatelj z vsem svojim premoženjem	izgradnja in upravljanje oskrbovanih stanovanj	5.825.900 EUR	100 EUR	58.259	6%	1.12.2004 1.12.2014 10 let	obresti in glavnica polletno, 3-letni moratorij na izplačilo glavnice	1.6. 1.12.	konformni	Dunajska cesta 58 1000 Ljubljana	Tel: 01 230 87 05 Faks: 01 436 20 93	Bojan Kranjc - direktor Moja Babnik - vodja računovodstva	
7	Factor banka	FB06	29.4.2005	23.5.2005	navadne obveznice z variabilno obrestno mero	uravnavanje kapitalске ustreznosti banke ter zagotavljanje dolgoročnih sredstev za rast poslovanja	za izplačilo obveznosti iz obveznic jamči izdajatelj z vsem svojim premoženjem	banka	4.196.500 EUR	419,65 EUR	10.000	2,0 % + 6 mesečni EURIBOR	30.4.2004 30.4.2009 5 let	obresti letno, glavnica ob zapadlosti	30.4.	linearni	Tivolska 48 1000 Ljubljana	Tel: 01 230 66 26 Faks: 01 230 77 62	Boris Pesjak - predsednik uprave Klemen Hazabent	
8	Factor banka	FB08	29.4.2005	10.5.2005	navadne obveznice s fiksno obrestno mero	uravnavanje kapitalске ustreznosti banke ter zagotavljanje dolgoročnih sredstev za rast poslovanja	za izplačilo obveznosti iz obveznic jamči izdajatelj z vsem svojim premoženjem	banka	6.300.000 EUR	1.000 EUR	6.300	4,8%	15.10.2005 15.10.2008 3 leta	obresti polletno, glavnica ob zapadlosti	15.4., 15.10.	linearni	Tivolska 48 1000 Ljubljana	Tel: 01 230 66 26 Faks: 01 230 77 62	Boris Pesjak - predsednik uprave Miha Klemenčič Hazabent	
9	Factor banka	FB09	29.4.2005	10.5.2005	navadne obveznice s fiksno obrestno mero	uravnavanje kapitalске ustreznosti banke ter zagotavljanje dolgoročnih sredstev za rast poslovanja	za izplačilo obveznosti iz obveznic jamči izdajatelj z vsem svojim premoženjem	banka	5.927.000 EUR	1.000 EUR	5.927	4,8%	26.7.2004 26.7.2014 10 let	obresti letno, glavnica ob zapadlosti	26.7.	linearni	Tivolska 48 1000 Ljubljana	Tel: 01 230 66 26 Faks: 01 230 77 62	Boris Pesjak - predsednik uprave Miha Klemenčič Hazabent	
10	Factor banka	FB10	29.4.2005	10.5.2005	navadne obveznice s fiksno obrestno mero	uravnavanje kapitalске ustreznosti banke ter zagotavljanje dolgoročnih sredstev za rast poslovanja	za izplačilo obveznosti iz obveznic jamči izdajatelj z vsem svojim premoženjem	banka	4.940.749 EUR	4.172,93 EUR	1.184	4,25%	1.10.2004 1.10.2007 3 leta	obresti letno, glavnica ob zapadlosti	1.10.	linearni	Tivolska 48 1000 Ljubljana	Tel: 01 230 66 26 Faks: 01 230 77 62	Boris Pesjak - predsednik uprave Miha Klemenčič Hazabent	
11	Factor banka	FB11	13.10.2005	25.10.2005	navadne obveznice z variabilno obrestno mero	aktivno upravljanje s pasivo banke na področju ročnosti in valute strukture	za izplačilo obveznosti iz obveznic jamči izdajatelj z vsem svojim premoženjem	banka	13.000.000 EUR	1.000 EUR	13.000	1,5% + 6 mesečni EURIBOR	1.6.2005 1.6.2020 15 let	obresti polletno, glavnica ob zapadlosti	1.6. 1.12.	linearni	Tivolska 48 1000 Ljubljana	Tel: 01 230 66 26 Faks: 01 230 77 62	Boris Pesjak - predsednik uprave Miha Klemenčič Hazabent	

F5) OBVEZNICE - PROSTI TRG

	Izdajatelj	Trgovalna koda	Datum sprejema	Datum začetka trgovanja	Vrsta in tip obveznice	Namen izdaje obveznice	Zavarovanje terjatve	Dejavnost	Nominalna vrednost izdaje na prostem trgu	Apoenska sestava	Število izdanih obveznic po apoeni	Letna obrestna mera	Začetek obrestovanja in rok zapadlosti	Način odplačevanja	Datum izplačila kuponov	Način izračuna obresti	Naslov izdajatelja	Telefon Faks	Direktor osebe	Kontaktne osebe
12	Factor banka	FB12	21.2.2006	7.3.2006	navadne obveznice s fiksno obrestno mero	financiranje rasti poslovanja in izboljšanje ročnosti strukture	za izplačilo obveznosti iz obveznic jamči izdajatelj z vsem svojim premoženjem	banka	10.425.000 EUR	4,17 EUR	2.500.000	3,75%	16.8.2005 16.8.2010 5 let	obresti letno, glavnica ob zapadlosti	16.8.	linearni	Tivolska 48 1000 Ljubljana	Tel: 01 230 66 26 Faks: 01 230 77 62	Boris Pesjak - predsednik uprave Benčina Hazabent	Miha Klemenčič
13	Factor banka	FB13	14.6.2006	26.6.2006	navadne obveznice s fiksno obrestno mero	povečanje regulatornega kapitala ter pokrivanje tržnih tveganj	za izplačilo obveznosti iz obveznic jamči izdajatelj z vsem svojim premoženjem	banka	7.330.443 EUR	4,17 EUR	1.757.900	2,00%	15.11.2005 30.3.2008	obresti letno, glavnica ob zapadlosti	15.11.	linearni	Tivolska 48 1000 Ljubljana	Tel: 01 230 66 26 Faks: 01 230 77 62	Boris Pesjak - predsednik uprave Benčina Hazabent	Miha Klemenčič
14	FMR	FMR1	29.4.2005	5.5.2005	navadna obveznica s fiksno obrestno mero	balance	za izplačilo obveznosti iz obveznic jamči izdajatelj z vsem svojim premoženjem	dejavnost holdingov	5.000.000 EUR	100 EUR	50.000	4,6%	11.10.2004 11.10.2009 5 let	obresti letno, glavnica ob zapadlosti	11.10.	linearni	Arkova 43 5280 Idrija	Tel: 05 377 37 45 Faks: 05 37 225 15	Jurij Kleindienst - predsednik uprave Andrej Kren - član uprave	
15	KD Holding	KDH1	2.12.2005	16.12.2005	navadna imenska s fiksno obrestno mero	refinanciranje vseh obstoječih kreditnih obveznosti izdajatelja do bank, ki so pred izdajo obremenjevale njegovo premoženje, ter tekoče financiranje poslovanja izdajatelja	obveznice so zavarovane s poroštvom KD Group, finančna družba	upravljanje holding družb	40.000.000 EUR	100 EUR	400.000	5,45%	25.5.2005 25.5.2015 10 let	obresti letno, glavnica ob zapadlosti	25.5.	linearni	Celovška 206, 1000 Ljubljana	Tel: 01 583 07 00 Faks: 01 518 41 00	Matjaž Gantar - direktor Olga Horvat	
16	KD Holding	KDH2	27.3.2006	7.4.2006	navadna imenska s fiksno obrestno mero	financiranje tekočega poslovanja	obveznice so zavarovane s poroštvom KD Group, finančna družba	upravljanje holding družb	40.000.000 EUR	100 EUR	400.000	4,85%	25.10.2005 25.10.2015 10 let	obresti letno, glavnica ob zapadlosti	25.10.	linearni	Celovška 206, 1000 Ljubljana	Tel: 01 583 07 00 Faks: 01 518 41 01	Matjaž Gantar - direktor Olga Horvat	
17	Poteza naložbe	PNO1	23.9.2004	29.9.2004	imenska obveznica s fiksno obrestno mero	optimizacija strukture virov sredstev ter pridobitev dolgoročnih finančnih virov za izpeljavo projektov, določenih v strategiji	obveznice niso posebej zavarovane, za obveznosti iz obveznic jamči izdajatelj z vsem svojim premoženjem	podjetniško in poslovno svetovanje	10.000.000 EUR	100 EUR	100.000	5,25%	15.11.2003 15.11.2011 8 let	obresti in glavnica polletno, 3-letni moratorij na izplačilo glavnice	15.5. 15.11.	konformni	Železna cesta 18 1000 Ljubljana	Tel: 01 307 07 00 Fax: 01 307 07 01	Drago Simič - direktor	
18	Sip, strojna industrija	SIPBE	13.6.2000	19.6.2000	imenska s ločljivo delniško nakupno opcijo	za potrebe finančnega prestrukturiranja in za financiranje nujnih novih investicij	terjatve so zavarovane z vključbo zastavne pravice in zaznambo izvršljivosti terjatve na nepremičnem premoženju družbe, vpisanem pri višku 194 k.o. Šempeter, in sicer v korist Slovenske razvojne družbe, ocenjena vrednost nepremičnin ki so predmet zavarov	proizvodnja traktorjev ter drugih kmetijskih, gozdarskih in obdelovalnih strojev	1.763.985 EUR	102,26 EUR	17.250	6%	15.10.1999 15.10.2009 10 let	obresti in glavnica polletno, 5 letni moratorij na izplačilo glavnice	15.4. 15.10.	linearni	Juhartova 2 3311 Šempeter v Savinjski dolini	Tel: 03 703 85 00 Faks: 03 703 86 81	Janez Širovnik - generalni direktor	
19	Slovenska poškodninska družba	SOSZE	27.3.1997	7.4.1997	navadna na prisotnosti s fiksno obrestno mero	poravnava obveznosti denacionalizacijskim upravičencem	jamči družba s celotnim svojim premoženjem	poravnava obveznosti po zakonu o denacionalizaciji in zakonu o zadrukah in drugih predpisih, ki urejajo denacionalizacijo premoženja	682.466.316 EUR	51,13 EUR	13.347.669	6%	1.6.1996 1.6.2016 20 let	obresti in glavnica polletno, 8 letni moratorij na odplačilo glavnice	1.6. 1.12.	konformni	Mala ulica 5, p.p. 139 1001 Ljubljana	Tel: 01 300 91 10 Faks: 01 431 11 75	Marko Pogačnik - predsednik uprave Kaja Špihar	
20	Zavarovalnica Triglav	ZT01	24.5.2004	2.6.2004	subordinirana, imenska		jamči izdajatelj z vsem svojimi premoženjem neomejeno	opravljanje zavarovalnih poslov	30.000.000 EUR	1.000 EUR	30.000	5,125%	20.10.2003 20.10.2013 10 let	obresti letno, glavnica ob zapadlosti	20.10.	linearni	Miklošičeva 19 1000 Ljubljana	Tel: 01 474 72 00 faks: 01 433 50 88	mag. Andrej Kocič - predsednik uprave	

F5) VZAJEMNI SKLADI

Vzajemni sklad	Trgovalna koda	Segment trgovanja	Vrsta sklada	Datum sprejema	Datum začetka trgovanja	Naložbena politika vzajemnega sklada	Prvi enotni tečaj	Št. kuponov na org. trgu ob začetku trgovanja	Št. kuponov na org. trgu konec meseca	Naslov izdajatelja	Telefon Faks	DZU, ki upravlja VS	Direktor DZU Kontaktne osebe
1 MP-BALKAN.SI	MPBL	borzni trg	aktivni vzajemni sklad	21.11.2006	24.11.2006	Kapitalski trgi Slovenije, Hrvaške, Bosne in Hercegovine, Srbije in Črne Gore, Makedonije, Bolgarije, Romunije, Grčije in Turčije	62,36 EUR	82.689	486.198	Gradnikove brigade 11 1000 Ljubljana	Tel: 01 587 47 77 Faks: 01 587 47 70	Medvešek Pušnik DZU, d.d.	Mag. Jovan Lukovac - predsednik uprave DZU
2 MP-EUROSTOCK.SI, indeksni vzajemni sklad	MPEU	borzni trg	indeksni vzajemni sklad	8.6.2006	16.6.2006	Sledi sestavi naložb cenovnega indeksa MP-Eurostock. Osnovni kriterij za določanje cenovnega indeksa je višina izplačanih dividend v velikih evropskih delniških družbah.	5,47 EUR	728.413	1.393.431	Gradnikove brigade 11 1000 Ljubljana	Tel: 01 587 47 77 Faks: 01 587 47 70	Medvešek Pušnik DZU, d.d.	Mag. Jovan Lukovac - predsednik uprave DZU
3 Probanka globalni naložbeni sklad	PBGS	borzni trg	aktivni vzajemni sklad	21.11.2006	24.11.2006	Naložbe v delnice močno razpršene globalno, kakor tudi po različnih gospodarskih panogah, naložbe v obveznice pa še v državne in podjetniške obveznice. Orientacija tako na razvite, kot tudi na nerazvite trge po vsem svetu.	0,710 EUR	142.885.835	131.119.373	Svetozarevska ulica 12 2000 Maribor	Tel: 02 252 08 00 Fax: 02 252 08 29	Probanka DZU, d.o.o.	Radovan Stonič - predsednik uprave DZU

F6) INVESTICIJSKE DRUŽBE

Investicijska družba	Trgovalna koda	Segment trgovanja	Razred delnic	Datum sprejema	Datum začetka trgovanja	V sodni register vpisani in vplačani osnovni kapital (v 000 SIT)	Sestava kapitala	Enotni tečaj prvega trgovalnega dne *	Nom. vred. delnice	Št. delnic na org. trgu	Dividenda za leto 2005 ali 2006	Datum brez upravičenja do dividende	Naslov izdajatelja	Telefon Faks	DZU, ki upravlja ID	Direktor DZU in ID Kontaktne osebe
1 Infond ID 1	IFDR	prosti trg	redne imenske	27.7.2004	2.8.2004	4.956.471	4.956.471 rednih delnic	4,81 EUR	1 kos	4.956.471	0,27 EUR	22.6.2007	Ulica Vita Kraigherja 1 2000 Maribor	Tel: 02 229 20 80 Faks: 02 229 27 96	KBM Infond DZU, d.o.o.	Stanko Brglez - direktor DZU in ID
2 Infond ID	IFIR	prosti trg	redne imenske	18.9.2002	23.9.2002	8.132.314	8.132.314 rednih delnic	7,87 EUR	1 kos	8.132.314	0,90 EUR	22.6.2007	Titova cesta 2 2000 Maribor	Tel: 02 229 20 80 Faks: 02 229 27 96	KBM Infond DZU, d.o.o.	Stanko Brglez - direktor DZU in ID
3 KD ID, delniška ID	KDIR	prosti trg	redne imenske	1.2.2001	9.2.2001	9.181.542	9.181.542 rednih delnic	0,341 EUR	1 kos	9.181.542	1,01 EUR	29.11.2006	Celovška 206 Ljubljana	Tel: 01 583 07 00 Faks: 01 518 41 00	KD Investments, d.o.o.	Roman Androjna - direktor DZU in ID
4 Maksima, delniška ID	MAIR	prosti trg	redne imenske	13.5.2003	21.5.2003	7.811.823	7.811.823 rednih delnic	7,09 EUR	1 kos	7.811.823	1,41 EUR	14.8.2006	Trg republike 3 1000 Ljubljana	Tel: 01 200 47 10 Faks: 01 200 47 30	NLB Skladi, upravljanje premoženja, d.o.o.	Robert Kleidienst - direktor DZU Miroslav Golubič - direktor ID
5 NFD 1 DELNIŠKI INVESTICIJSKI SKLAD	NF1N	prosti trg	redne imenske	23.10.1998	26.10.1998	16.058.030	160.580.300 rednih kosovnih delnic	0,399 EUR	1 kos	160.580.300	0,04 EUR	24.5.2007	Trdinova 4 1000 Ljubljana	Tel: 01 434 10 00 Faks: 01 431 11 09	Nacionalna finančna družba za upravljanje investicijskih skladov, d. o. o.	Stanislav Valant - direktor DZU Roman Ambrož - direktor ID Lenka Dominko
6 Krona senior ID	SNOG	prosti trg	redne imenske	8.12.1998	8.12.1998	7.316.086	7.316.086 rednih kosovnih delnic	0,135 EUR	1 kos	7.316.086			Štefanova 13 a 1000 Ljubljana	Tel: 01 24 14 162 Fax: 01 24 14 168	DUS Krona, d.o.o.	Urban Belič in Ivan Pajek - člana uprave DZU Janez Pajek
7 ZVON ENA ID, delniška investicijska družba	ZVIR	prosti trg	redne imenske	11.11.2003	24.11.2003	2.277.577	2.277.577 rednih kosovnih delnic	9,34 EUR	1 kos	2.277.577	0,97 EUR	18.8.2006	Slovenska 17 2000 Maribor	Tel: 02 229 06 29 Faks: 0590 80 552	Krekova družba, d.o.o.	Roza Mlakar Kukovič - direktorica DZU

* Tečaj prvega trgovalnega dne deljen z 10 zaradi spremembe nominalne vrednosti delnic leta 1999; pri delnicah, ki so kotirale pred julijem 1999.