



MESEČNE STATISTIKE LJUBLJANSKE BORZE

JULIJ 2007

Letnik XIII, št. 7/07

PROMET

Tržni segment	Promet v 000 EUR	Količina	Število poslov
Borzni trg	219.120	2.168.147	20.056
Prva kotacija delnice	167.438	842.438	13.072
Delnice	46.182	412.715	5.837
Obveznice	3.222	270.802	335
Vzajemni skladi	2.278	642.192	812
Prosti trg	31.112	2.866.045	7.301
Delnice	15.794	839.512	4.009
Obveznice	4.363	91.523	297
Investicijske družbe	10.955	1.935.010	2.995
Kratkoročni VP	0	0	0
TUVL segment	39.616	959.453	18
Obveznice	37.785	938.440	10
Kratkoročni VP	1.831	21.013	8
SKUPAJ PROMET PREKO BTS	250.232	5.034.192	27.357

VELIKOST TRGA

Tržni segment	Tržna kapitalizacija (v mio EUR)	Število izdaj	Število izdajateljev
Borzni trg	21.199	100	40
Prva kotacija delnice	12.633	9	9
Delnice	3.510	19	19
Obveznice	4.884	69	12
Vzajemni skladi	172	3	2
Prosti trg	4.547	94	87
Delnice	2.569	67	65
Obveznice	1.015	20	11
Investicijske družbe	963	7	7
SKUPAJ (TRŽ.KAP. DELNICE)	18.712	194	125

PROMET PO MESECIH LOČENO PO TRGIH V 000 EUR - DELNICE

	Organizirani trg	Prijavljeni svežnji	Izvenborzne preknjižbe*
jul.06	50.467	80.981	50.276
avg.06	69.261	46.236	35.810
sep.06	70.616	55.336	59.597
okt.06	101.503	65.064	82.726
nov.06	69.039	34.876	72.613
dec.06	84.984	55.132	117.440
jan.07	152.923	105.643	147.840
feb.07	106.637	122.846	122.951
mar.07	143.778	55.869	51.456
apr.07	129.587	50.537	141.598
maj.07	131.563	111.162	292.941
jun.07	159.559	109.704	223.093
jul.07	229.414	249.501	341.272

* ocena prometa poslov izven borze s tržnimi VP na podlagi preknjižb KDD (zločeni svežnji) in njihovih povprečnih tečajev v mesecu.

PROMET PO MESECIH LOČENO PO TRGIH V 000 EUR - OSTALI VP

	Organizirani trg		Prijavljeni svežnji	Izvenborzne preknjižbe*
	Borzni in prosti trg	TUVL segment		
jul.06	18.163	173.800	9.642	61.250
avg.06	16.790	110.512	4.297	87.251
sep.06	18.839	85.816	5.944	21.785
okt.06	16.345	68.437	10.828	11.112
nov.06	16.818	66.708	17.757	22.422
dec.06	18.652	36.734	13.334	64.423
jan.07	29.165	17.424	11.027	6.076
feb.07	24.655	70.213	6.814	91.806
mar.07	25.249	41.236	5.746	159.576
apr.07	22.738	18.258	4.846	59.538
maj.07	20.501	5.984	6.389	390.305
jun.07	22.942	109.354	17.428	164.833
jul.07	20.818	39.616	1.487	18.657

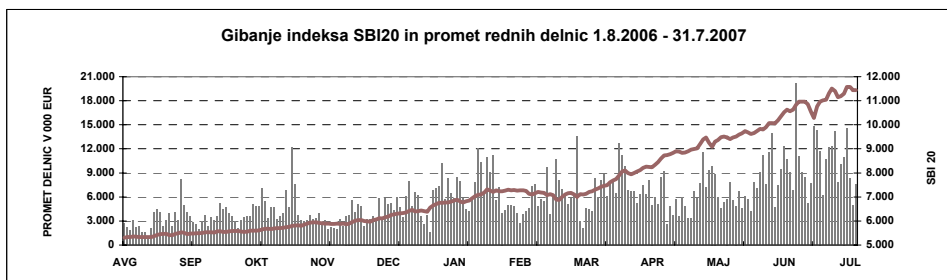
* ocena prometa poslov izven borze s tržnimi VP na podlagi preknjižb KDD (zločeni svežnji in segment TUVL) in njihovih povprečnih tečajev v mesecu.

DONOSNOST BORZNIH INDEKSOV

	Mesečna donosnost (31.7.2007 / 30.6.2007)	Tekoča donosnost (31.7.2007 / 31.12.2006)	Letna donosnost (31.7.2007 / 31.7.2006)
Splšni indeksi			
Slovenski borzni indeks (SBI20)	8,33%	79,24%	116,20%
Slovenski Blue-Chip indeks (SBI TOP)	9,55%	69,10%	103,18%
Indeks investicijskih skladov (PIX)	3,87%	35,90%	56,45%
Borzni indeks obveznic (BIO)	-0,37%	-2,24%	-1,23%

PRVA KOTACIJA DELNICE

	Promet v 000 EUR	Število poslov	Tržna kapitalizacija v mio EUR na 31.7.2007
PETROL	53.434	2.134	1.987
KRKA	35.717	3.303	3.645
TELEKOM SLOVENIJE	23.964	1.673	3.185
LUKA KOPER	20.670	1.914	724
GORENJE	9.992	1.696	494
INTEREUROPA	9.127	923	385
MERCATOR	8.917	842	1.489
MERKUR	5.555	552	500
DROGA KOLINSKA	63	35	223
SKUPAJ	167.438	13.072	12.633





IZDAJATELJ

Ljubljanska borza, d. d., Ljubljana
Slovenska 56
1000 Ljubljana

DODATNE INFORMACIJE

Elektronska pošta:	info@ljse.si
Telefon:	(01) 47-10-211 (01) 47-10-205 (01) 47-10-205
Kontaktne osebe:	Nataša Žabkar, Boštjan Šbül

STATISTIKE V ELEKTRONSKI OBLIKI:

<http://www.ljse.si/cgi-bin/ive.cgi?doc=975&sid=>

INVESTMENT POINT OF SLOVENIA

BORZA
LIUBLJANA STOCK EXCHANGE

Contact Contents SLO

WHAT'S NEW SECURITIES STATISTICAL DATA FOR ISSUERS FOR INVESTORS ABOUT THE LJSE

INDICES
Aug 3, 2007

LJSE indices	Change %
SB120	0.99% ▲
SB120P	1.07% ▲
RIX	1.41% ▲
RIX	0.01% ▲
Customized indices	Change %
NP-EU5Tx	+0.26% ▼

PRIME MARKET SHARES on Aug 3, 2007

Symbol	Value (EUR)	Change in %	Turnover (500 EUR)
SEVS	40.81	0.39% ▲	337.92
ISIQ	49.02	-0.75% ▼	96.32
ISIQ	1,073.57	2.43% ▲	4,658.24
LECO	101.87	-0.07% ▼	669.91
MELE	399.75	0.19% ▲	865.55
MEE	392.15	1.00% ▲	99.61
RETO	983.69	0.27% ▲	1,395.29
TLSQ	496.71	+0.28% ▼	1,035.65

ABOUT THE LJSE
Market capitalisation (EURm): 25,946
Turnover (EUR): 11,734,060
No of securities: 192

QUICK LINKS
Daily price list
Data archives
List of members
LJSE Indices
Statistical data

Search:
for web content
for securities

Security Screener

SEVERAL PUBLIC announcements

- Ljubljanska borza d.d. - COMET, d. d., Zreče - Counter-propos...
- Ljubljanska borza d.d. - Correction of the values for the...
- Ljubljanska borza d.d. - COMET, d. d., Zreče - ex dividend date
- Ljubljanska borza d.d. - TERME ČATEŽ, d. d., Čatež ob Savi ...
- MERCATOR, d.d., Ljubljana - Change in the share of issuer's share capital

WHAT'S NEW

- Krka, d.d. announced the split of its shares. We prepared detailed information on this corporate action.
- Amended Rules of Ljubljana Stock Exchange
- Amended Corporate Governance Code, signed on February 5th 2007
- European Code of Conduct for Clearing and Settlement
- Receive the End-of-Day trading data to your mailbox
- LJSE Liquidity Criteria

INVEST IN SLOVENIA!

KAZALO

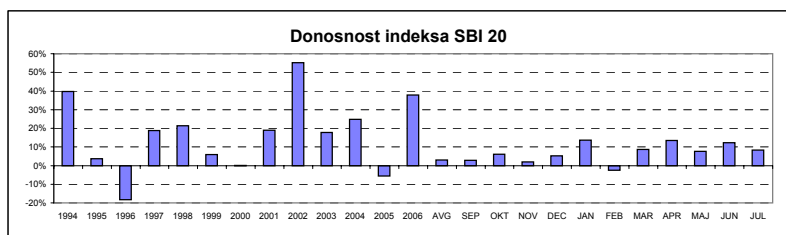
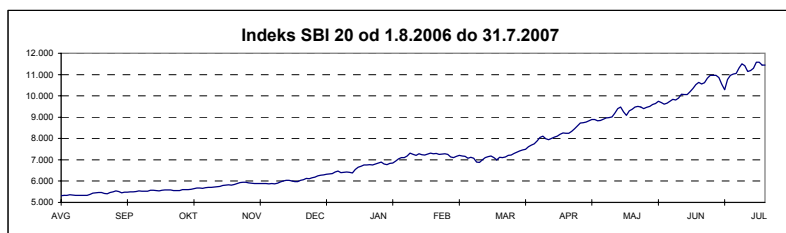
	Stran
A) BORZNI INDEKSI	1
A1) Vrednosti, donosnosti in grafi borznih indeksov	1
A2) Sestave borznih indeksov	3
B) ŠTEVILO IZDAJATELJEV, IZDAJ VREDNOSTNIH PAPIRJEV IN BORZNIH ČLANOV	4
C) PROMET	5
C1) Mesečni promet z vrednostnimi papirji na borznem trgu	5
C2) Mesečni promet z vrednostnimi papirji na prostem trgu	7
C3) Mesečni promet z vrednostnimi papirji na TUVL segmentu	10
C4) Najprometnejši vrednostni papirji v mesecu	14
C5) Mesečni promet članov Ljubljanske borze	15
C6) Promet v letih 2006 in 2007	19
D) TRŽNA KAPITALIZACIJA	22
D1) Tržna kapitalizacija delnic	23
D2) Tržna kapitalizacija obveznic	26
D3) Tržna kapitalizacija investicijskih skladov	28
E) DRUGO	29
E1) Kazalniki (redne delnice v borzni kotaciji)	29
E2) Rekordne vrednosti	30
E3) Novi vrednostni papirji, izključitve in spremembe	31
F) SEZNAM VREDNOSTNIH PAPIRJEV	33
F1) Delnice - prva kotacija	33
F2) Delnice - borzna kotacija	34
F3) Delnice - prosti trg	36
F4) Obveznice - borzna kotacija	41
F5) Obveznice - prosti trg	46
F6) Vzajemni skladi	48
F7) Investicijske družbe	49

A) BORZNI INDEKSI

SBI 20 - SLOVENSKI BORZNI INDEKS

	Najvišja vrednost	Datum	Najnižja vrednost	Datum	Zaključna vrednost	Letna donosnost
1994	1.804,00	10.05.1994	1.015,92	06.01.1994	1.396,81	39,68%
1995	1.590,17	09.11.1995	1.016,99	13.07.1995	1.448,75	3,72%
1996	1.589,18	13.03.1996	891,93	10.09.1996	1.183,26	-18,33%
1997	1.655,36	10.02.1997	1.052,44	08.01.1997	1.404,70	18,71%
1998	2.026,47	10.08.1998	1.378,49	06.01.1998	1.705,77	21,43%
1999	1.981,87	19.02.1999	1.679,48	05.01.1999	1.806,26	5,89%
2000	1.903,66	24.01.2000	1.584,23	25.05.2000	1.807,94	0,09%
2001	2.159,35	19.12.2001	1.700,24	25.04.2001	2.151,59	19,01%
2002	3.547,64	08.11.2002	2.140,80	03.01.2002	3.340,20	55,24%
2003	4.034,53	05.12.2003	3.067,67	03.07.2003	3.931,64	17,71%
2004	4.935,29	15.11.2004	3.922,74	05.01.2004	4.904,48	24,74%
2005	5.131,61	01.02.2005	4.301,58	28.09.2005	4.630,10	-5,59%
2006	6.464,80	18.12.2006	4.427,22	29.03.2006	6.382,92	37,86%
prvo polletje 2007	10.632,67	28.06.2007	6.551,52	03.01.2007	10.561,34	65,46%

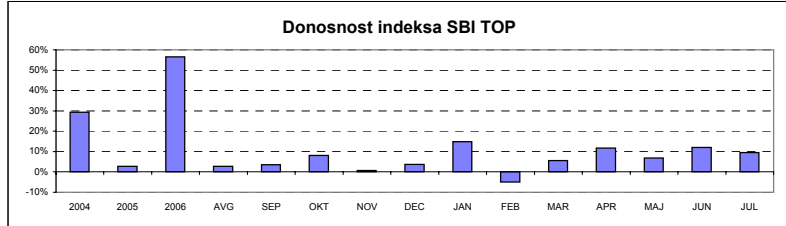
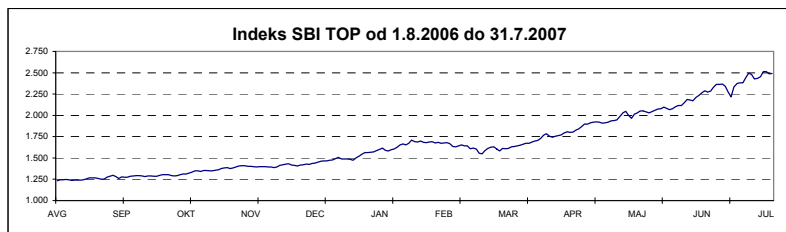
Leto 2007	Najvišja vrednost	Datum	Najnižja vrednost	Datum	Zaključna vrednost	Mesečna donosnost
januar	7.317,95	30.01.2007	6.551,52	03.01.2007	7.258,09	13,71%
februar	7.306,78	09.02.2007	7.077,89	28.02.2007	7.077,89	-2,48%
marec	7.691,44	30.03.2007	6.871,51	06.03.2007	7.691,44	8,67%
april	8.734,54	30.04.2007	7.743,01	02.04.2007	8.734,54	13,56%
maj	9.507,31	29.05.2007	8.774,42	03.05.2007	9.403,88	7,66%
junij	10.632,67	28.06.2007	9.465,35	01.06.2007	10.561,34	12,31%
julij	11.579,98	27.07.2007	10.287,52	11.07.2007	11.441,02	8,33%



SBI TOP - SLOVENSKI BLUE-CHIP INDEKS

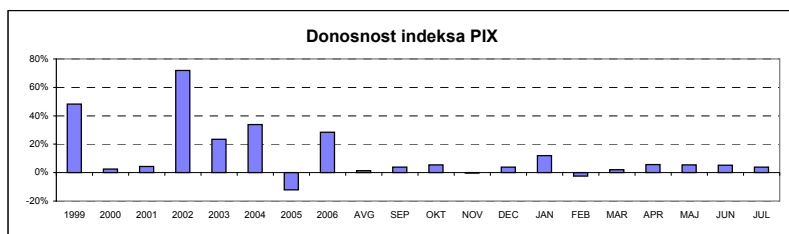
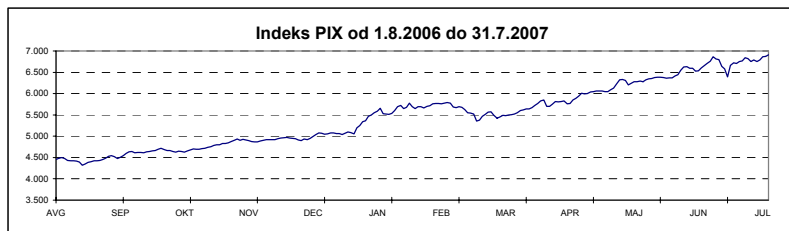
	Najvišja vrednost	Datum	Najnižja vrednost	Datum	Zaključna vrednost	Letna donosnost
2003	730,49	04.12.2003	534,14	08.07.2003	707,94	n.p.
2004	946,60	25.11.2004	706,53	05.01.2004	915,40	29,30%
2005	960,74	08.12.2005	817,33	01.07.2005	941,02	2,80%
2006	1.506,88	18.12.2006	940,16	03.01.2006	1.473,33	56,57%
prvo polletje 2007	2.289,87	28.06.2007	1.501,26	03.01.2007	2.274,29	54,36%

Leto 2007	Najvišja vrednost	Datum	Najnižja vrednost	Datum	Zaključna vrednost	Mesečna donosnost
januar	1.708,04	30.01.2007	1.501,26	03.01.2007	1.691,83	14,83%
februar	1.698,81	02.02.2007	1.609,10	28.02.2007	1.609,10	-4,89%
marec	1.698,59	30.03.2007	1.548,21	06.03.2007	1.698,59	5,56%
april	1.897,86	30.04.2007	1.705,87	02.04.2007	1.897,86	11,73%
maj	2.051,48	29.05.2007	1.910,26	09.05.2007	2.028,79	6,90%
junij	2.289,87	28.06.2007	2.044,99	01.06.2007	2.274,29	12,10%
julij	2.515,14	26.07.2007	2.218,48	11.07.2007	2.491,38	9,55%



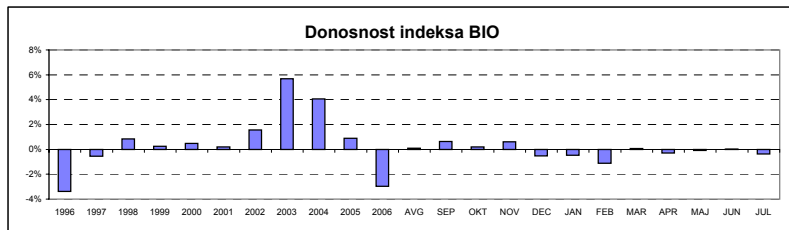
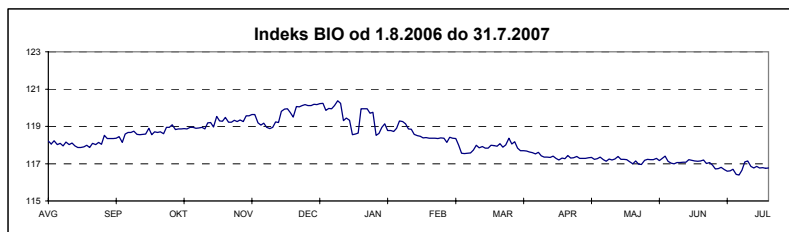
INDEKS INVESTICIJSKIH SKLADOV

	Najvišja vrednost	Datum	Najnižja vrednost	Datum	Zaključna vrednost	Letna donosnost
1999	1.633,77	19.10.1999	965,15	29.04.1999	1.483,50	48,35%
2000	1.572,13	17.01.2000	1.097,07	25.05.2000	1.520,79	2,51%
2001	1.588,02	28.12.2001	1.328,44	23.05.2001	1.588,02	4,42%
2002	3.013,05	27.11.2002	1.551,00	03.01.2002	2.729,73	71,90%
2003	3.374,22	29.12.2003	2.558,26	12.03.2003	3.372,03	23,53%
2004	4.606,40	26.11.2004	3.367,18	05.01.2004	4.513,38	33,85%
2005	4.752,47	31.01.2005	3.893,96	22.12.2005	3.962,29	-12,21%
2006	5.099,52	22.12.2006	3.733,91	23.03.2006	5.084,12	28,31%
prvo polletje 2007	6.651,87	29.06.2007	5.054,97	03.01.2007	6.651,87	30,84%
Leto 2007	Najvišja vrednost	Datum	Najnižja vrednost	Datum	Zaključna vrednost	Mesečna donosnost
januar	5.774,67	30.01.2007	5.054,97	03.01.2007	5.691,50	11,95%
februar	5.787,29	19.02.2007	5.553,58	28.02.2007	5.553,58	-2,42%
marec	5.670,39	30.03.2007	5.352,82	05.03.2007	5.670,39	2,10%
april	6.008,59	26.04.2007	5.697,22	10.04.2007	5.993,88	5,70%
maj	6.333,87	21.05.2007	6.002,49	03.05.2007	6.324,04	5,51%
junij	6.651,87	29.06.2007	6.346,48	01.06.2007	6.651,87	5,18%
julij	6.909,14	31.07.2007	6.389,36	11.07.2007	6.909,14	3,87%



BORZNI INDEKS OBVEZNIC

	Najvišja vrednost	Datum	Najnižja vrednost	Datum	Zaključna vrednost	Letna donosnost
1995	113,52	14.12.1995	100,46	05.07.1995	111,68	n.p.
1996	111,96	08.01.1996	106,61	28.06.1996	107,89	-3,39%
1997	110,97	08.04.1997	104,90	29.01.1997	107,31	-0,54%
1998	108,22	30.12.1998	101,68	25.05.1998	108,22	0,85%
1999	110,52	04.02.1999	104,53	16.08.1999	108,50	0,25%
2000	109,63	15.12.2000	103,96	09.06.2000	109,03	0,50%
2001	110,08	17.09.2001	107,81	21.03.2001	109,25	0,20%
2002	111,06	27.12.2002	107,17	12.03.2002	110,96	1,56%
2003	118,14	21.11.2003	110,20	24.01.2003	117,27	5,69%
2004	122,27	27.12.2004	116,28	14.01.2004	122,04	4,07%
2005	123,41	07.10.2005	120,63	20.01.2005	123,11	0,88%
2006	122,78	03.01.2006	117,58	07.07.2006	119,44	-2,98%
prvo polletje 2007	119,95	09.01.2007	116,95	30.05.2007	117,19	-1,88%
Leto 2007	Najvišja vrednost	Datum	Najnižja vrednost	Datum	Zaključna vrednost	Mesečna donosnost
januar	119,95	09.01.2007	118,52	16.01.2007	118,87	-0,48%
februar	118,85	01.02.2007	117,54	28.02.2007	117,54	-1,12%
marec	118,36	21.03.2007	117,56	01.03.2007	117,63	0,08%
april	117,61	04.04.2007	117,20	17.04.2007	117,28	-0,30%
maj	117,38	18.05.2007	116,95	30.05.2007	117,18	-0,09%
junij	117,40	11.06.2007	117,00	14.06.2007	117,19	0,01%
julij	117,14	20.07.2007	116,39	17.07.2007	116,76	-0,37%



A2) SESTAVA BORZNIH INDEKSOV

SESTAVA SLOVENSKI BORZNI INDEKS NA DAN 31.7.2007

Izdaja	Trgovalna koda	Prilagojeno število delnic	Bazni tečaj v EUR	Prilagojeni delež v %	Panoga	Tržna kapitalizacija indeksa na dan 31.7.2007 (prosti obtok)	Delež panoge
KRKA	KRKG	606.109	162,48	15,00%	farmacija	623.601.305,74 EUR	11,36%
PETROL	PETG	954.981	120,41	15,00%	nafta in plin	909.600.302,88 EUR	16,56%
TELEKOM SLOVENIJE	TLSG	1.455.865	292,70	15,00%	telekomunikacije	709.486.690,45 EUR	12,92%
MERCATOR	MELR	1.437.573	24,46	9,76%	trgovina	568.502.618,58 EUR	15,02%
LUKA KOPER	LKPG	4.138.622	12,50	7,52%	transport	419.614.884,58 EUR	13,39%
GORENJE	GRVG	7.943.079	10,23	6,97%	gospodinjiski aparati	321.853.561,08 EUR	5,86%
SAVA	SAVA	935.953	83,57	6,57%	holding	435.742.278,68 EUR	14,20%
PIVOVARNA LAŠKO	PILR	4.292.065	27,19	5,53%	hrana in pijača	399.848.775,40 EUR	8,42%
ISTRABENZ	ITBG	2.683.921	14,61	3,89%	holding	344.159.189,83 EUR	
INTEREUROPA	IEKG	4.747.177	21,69	3,77%	transport	231.472.350,52 EUR	
MERKUR	MER	512.488	94,79	3,38%	trgovina	195.350.175,84 EUR	
HELIOS, DOMŽALE	HDOG	88.811	795,68	3,22%	kemijski proizvodi	125.056.545,32 EUR	2,28%
AERODROM LJUBLJANA	AELG	898.446	47,93	1,65%	transport	84.004.701,00 EUR	
LESNINA	MILG	30.487	1.751,61	1,57%	trgovina	60.821.565,00 EUR	
ZITO	ZTOG	185.313	213,00	1,16%	hrana in pijača	62.596.878,27 EUR	
Tržna kapitalizacija indeksa						5.491.711.823,17	
Delež trž. kapitalizacije rednih delnic v indeksu							29,54%

SESTAVA SLOVENSKI BLUE-CHIP INDEKS NA DAN 31.7.2007

Izdaja	Trgovalna koda	Prilagojeno število delnic	Bazni tečaj v EUR	Prilagojeni delež v %	Panoga	Tržna kapitalizacija indeksa na dan 31.7.2007 (prosti obtok)	Delež panoge
KRKA	KRKG	1.484.150	162,48	30,00%	farmacija	1.526.982.569,00 EUR	23,39%
PETROL	PETG	1.469.875	120,41	18,86%	nafta in plin	1.400.026.540,00 EUR	21,45%
TELEKOM SLOVENIJE	TLSG	1.806.046	292,70	15,20%	telekomunikacije	880.140.397,18 EUR	13,48%
MERCATOR	MELR	1.437.573	24,46	7,97%	trgovina	568.502.618,58 EUR	8,71%
LUKA KOPER	LKPG	4.138.622	61,67	6,14%	transport	419.614.884,58 EUR	9,97%
GORENJE	GRVG	7.943.079	10,23	5,69%	gospodinjiski aparati	321.853.561,08 EUR	4,93%
SAVA	SAVA	935.953	238,29	5,36%	holding	435.742.278,68 EUR	11,95%
PIVOVARNA LAŠKO	PILR	4.292.065	27,19	4,51%	hrana in pijača	399.848.775,40 EUR	6,12%
ISTRABENZ	ITBG	2.683.921	49,22	3,18%	holding	344.159.189,83 EUR	
INTEREUROPA	IEKG	4.747.177	26,98	3,08%	transport	231.472.350,52 EUR	
Tržna kapitalizacija indeksa						6.528.343.164,85	
Delež trž. kapitalizacije rednih delnic v indeksu							35,12%

SESTAVA INDEKS INVESTICIJSKIH SKLADOV NA DAN 31.7.2007

Izdaja	Trgovalna koda	Prilagojeno število delnic	Bazni tečaj v EUR	Prilagojeni delež v %	Tržna kapitalizacija indeksa na dan 31.7.2007
NFD 1 DELNIŠKI INVESTICIJSKI SKLAD	NF1N	19.663.233	0,153	15,00%	53.483.993,76 EUR
MAKSIMA ID	MAIR	2.996.444	7,27	15,00%	49.561.183,76 EUR
KD ID	KDIR	3.679.991	2,69	15,00%	51.556.673,91 EUR
INFOND ID	IFIR	3.343.748	7,39	15,00%	43.535.598,96 EUR
KRONA SENIOR ID	SNOG	4.249.795	7,00	15,00%	45.600.300,35 EUR
ZVON ENA ID	ZVIR	2.277.577	10,53	13,45%	48.170.753,55 EUR
INFOND ID 1	IFDR	4.956.471	5,14	11,55%	35.934.414,75 EUR
Tržna kapitalizacija indeksa					327.842.919,04
Delež trž. kapitalizacije inv. skladov v indeksu					34,04%

SESTAVA BORZNI INDEKS OBVEZNIC NA DAN 31.7.2007

Izdaja	Trgovalna koda	Bazni tečaj	Prilagojeni delež v %
SLOVENSKA ODŠKODNINSKA DRUŽBA 2.IZDAJA	SOS2E	104,03	50,00%
REPUBLIKA SLOVENIJA 39. IZDAJA	RS39	99,07	28,21%
REPUBLIKA SLOVENIJA 58. IZDAJA	RS58	99,50	11,08%
REPUBLIKA SLOVENIJA 61. IZDAJA	RS61	97,40	6,11%
REPUBLIKA SLOVENIJA 38. IZDAJA	RS38	118,39	4,59%

B) ŠTEVILO IZDAJATELJEV, IZDAJ VREDNOSTNIH PAPIRJEV IN BORZNIH ČLANOV

	31.7.2006	31.12.2006	30.6.2007	31.7.2007
ŠTEVILO IZDAJATELJEV	138	130	127	125
Borzni trg	35	39	40	40
Prva kotacija delnice	7	8	9	9
Delnice	19	20	19	19
Obveznice	8	11	12	12
Vzajemni skladi	1	2	2	2
Prosti trg	109	90	87	87
Delnice	82	72	67	65
Obveznice	20	12	11	11
Investicijske družbe	8	7	7	7
Kratkoročni vrednostni papirji	1	1	1	1
	31.7.2006	31.12.2006	30.6.2007	31.7.2007
ŠTEVILO IZDAJ VRED. PAPIRJEV	217	205	197	194
Borzni trg	87	103	101	100
Prva kotacija delnice	7	8	9	9
Delnice	19	20	19	19
Obveznice	60	72	70	69
Vzajemni skladi	1	3	3	3
Prosti trg	130	102	96	94
Delnice	84	74	69	67
Obveznice	38	21	20	20
Investicijske družbe	8	7	7	7
Kratkoročni vrednostni papirji	12	10	8	6
	31.7.2006	31.12.2006	30.6.2007	31.7.2007
ŠTEVILO ČLANOV	24	24	24	24

C1) PROMET Z VREDNOSTNIMI PAPIRJI NA BORZNEM TRGU V JULIJU 2007

1. Delnice

Izdaja	Promet (v EUR)	Promet s svežnji (v EUR)	Promet z aplikacijami (v EUR)	Delež v skupnem prometu na borznem trgu	Delež v prometu z delnicami borznega trga	Količina	Št. poslov
Delnice skupaj	213.620.598	235.737.161	17.529.415	97,49%	100,00%	1.255.153	18.909
Prva kotacija delnice	167.438.138	192.331.653	14.450.811	76,41%	78,38%	842.438	13.072
1 PETROL	53.433.842	62.756.152	4.958.182	24,39%	25,01%	62.071	2.134
2 KRKA	35.717.407	8.999.035	2.090.320	16,30%	16,72%	35.665	3.303
3 TELEKOM SLOVENIJE	23.964.338	4.508.848	1.638.684	10,94%	11,22%	50.115	1.673
4 LUKA KOPER	20.669.753	5.434.858	2.178.572	9,43%	9,68%	209.764	1.914
5 GORENJE	9.991.585	783.995	356.335	4,56%	4,68%	256.932	1.696
6 INTEREUROPA	9.126.982	909.970	755.645	4,17%	4,27%	186.005	923
7 MERCATOR	8.916.609	197.094	419.271	4,07%	4,17%	23.029	842
8 MERKUR	5.554.827	108.741.701	2.050.957	2,54%	2,60%	14.770	552
9 DROGA KOLINSKA	62.795	0	2.845	0,03%	0,03%	4.087	35
Ostale delnice	46.155.110	43.405.508	3.077.076	21,06%	21,61%	412.124	5.821
1 PIVOVARNA LAŠKO	17.065.108	584.232	939.050	7,79%	7,99%	189.393	1.386
2 ISTRABENZ	12.444.106	506.234	358.258	5,68%	5,83%	103.542	1.784
3 ŽITO	5.033.623	6.732.363	432.864	2,30%	2,36%	15.396	624
4 AERODROM LJUBLJANA	3.835.884	0	459.806	1,75%	1,80%	40.896	844
5 SAVA	3.650.005	0	232.589	1,67%	1,71%	7.645	634
6 ACH	2.658.313	0	143.210	1,21%	1,24%	41.531	233
7 ETOL	695.891	0	409.268	0,32%	0,33%	3.838	45
8 SALUS, LJUBLJANA	297.484	0	78.527	0,14%	0,14%	339	78
9 TERMÉ ČATEŽ	219.002	35.582.679	5.603	0,10%	0,10%	745	74
10 ISKRA AVTOELEKTRIKA	85.550	0	13.348	0,04%	0,04%	1.489	36
11 GEODETSKI ZAVOD SLOVENIJE	84.678	0	0	0,04%	0,04%	3.843	22
12 DELO PRODAJA	36.399	0	2.859	0,02%	0,02%	1.585	11
13 DELO	30.081	0	0	0,01%	0,01%	226	7
14 COMET	9.593	0	0	0,00%	0,00%	767	11
15 KOMPAS MTS	5.870	0	799	0,00%	0,00%	342	21
16 MLINOTEST	2.606	0	77	0,00%	0,00%	473	6
17 NIKA	917	0	818	0,00%	0,00%	74	5
18 EMONA OBALA	0	0	0	0,00%	0,00%	0	0
Prednostne delnice	27.350	0	1.528	0,01%	0,01%	591	16
1 PROBANKA	27.350	0	1.528	0,01%	0,01%	591	16

2. Obveznice

Izdaja	Promet (v EUR)	Promet s svežnji (v EUR)	Promet z aplikacijami (v EUR)	Delež v skupnem prometu borznega trga	Delež v prometu z obveznicami borznega trga	Količina	Št. poslov
Obveznice skupaj	3.221.831	954.449	1.390.622	1,47%	100,00%	270.802	335
1 ABANKA 6. IZDAJA	896.530	0	42.672	0,41%	27,83%	8.800	9
2 REPUBLIKA SLOVENIJA 21. IZDAJA	754.635	0	303.718	0,34%	23,42%	25.878	18
3 BANKA CELJE 8. IZDAJA	422.100	0	422.100	0,19%	13,10%	4.200	1
4 REPUBLIKA SLOVENIJA 39. IZDAJA	358.117	0	200.672	0,16%	11,12%	215.757	153
5 ABANKA VIPA 12. IZDAJA	236.158	0	236.158	0,11%	7,33%	5.895	6
6 REPUBLIKA SLOVENIJA 59. IZDAJA	173.249	954.449	653	0,08%	5,38%	4.238	7
7 REPUBLIKA SLOVENIJA 58. IZDAJA	75.095	0	10.045	0,03%	2,33%	1.816	25
8 REPUBLIKA SLOVENIJA 54. IZDAJA	60.634	0	56.085	0,03%	1,88%	1.380	10
9 REPUBLIKA SLOVENIJA 18. IZDAJA	46.712	0	12.463	0,02%	1,45%	453	6
10 REPUBLIKA SLOVENIJA 38. IZDAJA	33.280	0	7.273	0,02%	1,03%	313	6
11 NLB 10. IZDAJA	28.825	0	28.825	0,01%	0,89%	69	3
12 REPUBLIKA SLOVENIJA 26. IZDAJA	24.364	0	8.204	0,01%	0,76%	241	16
13 REPUBLIKA SLOVENIJA 53. IZDAJA	24.323	0	13.882	0,01%	0,75%	239	9
14 REPUBLIKA SLOVENIJA 57. IZDAJA	20.868	0	16.664	0,01%	0,65%	496	5
15 REPUBLIKA SLOVENIJA 61. IZDAJA	17.096	0	388	0,01%	0,53%	434	7
16 PROBANKA 8. IZDAJA	10.000	0	10.000	0,00%	0,31%	100	1
17 REPUBLIKA SLOVENIJA 32. IZDAJA	9.209	0	6.286	0,00%	0,29%	90	8
18 REPUBLIKA SLOVENIJA 49. IZDAJA	5.815	0	1.558	0,00%	0,18%	15	6
19 REPUBLIKA SLOVENIJA 29. IZDAJA	5.404	0	3.605	0,00%	0,17%	53	8
20 REPUBLIKA SLOVENIJA 48. IZDAJA	4.924	0	713	0,00%	0,15%	49	4
21 REPUBLIKA SLOVENIJA 50. IZDAJA	2.450	0	0	0,00%	0,08%	25	4
22 REPUBLIKA SLOVENIJA 62. IZDAJA	2.263	0	0	0,00%	0,07%	60	5
23 NLB 13. IZDAJA	1.886	0	1.886	0,00%	0,06%	4	1
24 BANKA VIPA 7. IZDAJA	1.785	0	1.785	0,00%	0,06%	20	1
25 STANOVANJSKI SKLAD RS 1. IZDAJA	1.729	0	1.729	0,00%	0,05%	106	2
26 REPUBLIKA SLOVENIJA 56. IZDAJA	1.463	0	1.463	0,00%	0,05%	35	2
27 HOTELI BERNARDIN	1.007	0	1.007	0,00%	0,03%	6	2
28 REPUBLIKA SLOVENIJA 52. IZDAJA	843	0	0	0,00%	0,03%	20	2
29 STANOVANJSKI SKLAD RS 3. IZDAJA	622	0	622	0,00%	0,02%	3	2
30 STANOVANJSKI SKLAD RS 2. IZDAJA	375	0	96	0,00%	0,01%	4	4
31 BANKA VIPA 5. IZDAJA	38	0	38	0,00%	0,00%	1	1
32 BANKA VIPA 4. IZDAJA	32	0	32	0,00%	0,00%	2	1
33 ABANKA VIPA 9. IZDAJA	0	0	0	0,00%	0,00%	0	0
34 REPUBLIKA SLOVENIJA 23. IZDAJA	0	0	0	0,00%	0,00%	0	0
35 BANKA VIPA 6. IZDAJA	0	0	0	0,00%	0,00%	0	0
36 NLB 11. IZDAJA	0	0	0	0,00%	0,00%	0	0
37 BANKA CELJE 7. IZDAJA	0	0	0	0,00%	0,00%	0	0
38 FACTOR BANKA 15. IZDAJA	0	0	0	0,00%	0,00%	0	0
39 BANKA CELJE 9. IZDAJA	0	0	0	0,00%	0,00%	0	0
40 REPUBLIKA SLOVENIJA 33. IZDAJA	0	0	0	0,00%	0,00%	0	0
41 NLB 19. IZDAJA	0	0	0	0,00%	0,00%	0	0
42 POŠTNA BANKA SLOVENIJE 6. IZDAJA	0	0	0	0,00%	0,00%	0	0
43 POŠTNA BANKA SLOVENIJE 5. IZDAJA	0	0	0	0,00%	0,00%	0	0
44 PROBANKA 7. IZDAJA	0	0	0	0,00%	0,00%	0	0
45 ABANKA VIPA 10. IZDAJA	0	0	0	0,00%	0,00%	0	0
46 REPUBLIKA SLOVENIJA 44. IZDAJA	0	0	0	0,00%	0,00%	0	0
47 PROBANKA 4. IZDAJA	0	0	0	0,00%	0,00%	0	0
48 NLB 17. IZDAJA	0	0	0	0,00%	0,00%	0	0
49 FACTOR BANKA 14. IZDAJA	0	0	0	0,00%	0,00%	0	0
50 POŠTNA BANKA SLOVENIJE 7. IZDAJA	0	0	0	0,00%	0,00%	0	0
51 ABANKA VIPA 8. IZDAJA	0	0	0	0,00%	0,00%	0	0
52 REPUBLIKA SLOVENIJA 60. IZDAJA	0	0	0	0,00%	0,00%	0	0
53 NOVA KBM 5. IZDAJA	0	0	0	0,00%	0,00%	0	0
54 ABANKA VIPA 7. IZDAJA	0	0	0	0,00%	0,00%	0	0
55 NLB 12. IZDAJA	0	0	0	0,00%	0,00%	0	0
56 ABANKA VIPA 11. IZDAJA	0	0	0	0,00%	0,00%	0	0
57 NLB 16. IZDAJA	0	0	0	0,00%	0,00%	0	0
58 NLB 20. IZDAJA	0	0	0	0,00%	0,00%	0	0
59 BTC 1. IZDAJA	0	0	0	0,00%	0,00%	0	0
60 POSLOVNI SISTEM MERCATOR	0	0	0	0,00%	0,00%	0	0
61 NLB 22. IZDAJA	0	0	0	0,00%	0,00%	0	0
62 NOVA KBM 7. IZDAJA	0	0	0	0,00%	0,00%	0	0
63 NLB 15. IZDAJA	0	0	0	0,00%	0,00%	0	0
64 NLB 14. IZDAJA	0	0	0	0,00%	0,00%	0	0
65 BANKA CELJE 6. IZDAJA SERIJA A	0	0	0	0,00%	0,00%	0	0
66 NLB 21. IZDAJA	0	0	0	0,00%	0,00%	0	0
67 NLB 18. IZDAJA	0	0	0	0,00%	0,00%	0	0
68 PROBANKA 6. IZDAJA	0	0	0	0,00%	0,00%	0	0
69 NOVA KBM 8. IZDAJA	0	0	0	0,00%	0,00%	0	0
70 ABANKA VIPA 13. IZDAJA	0	0	0	0,00%	0,00%	0	0
Skupaj borzni trg (delnice in obveznice)	216.842.429	236.691.610	18.920.037	98,96%	-	1.525.955	19.244

3. Vzajemni skladi

Izdaja	Promet (v EUR)	Promet s svežnji (v EUR)	Promet z aplikacijami (v EUR)	Delež v skupnem prometu borznega trga (brez svežnjev)	Delež v prometu z VS (brez svežnjev)	Količina (brez svežnjev)	Št. poslov (brez svežnjev)
Skupaj vzajemni skladi	2.277.794	318.121	331.849	1,04%	100,00%	642.192	812
1 MP-BALKAN.SI	1.640.430	0	269.353	0,75%	72,02%	19.426	493
2 PROBANKA GLOBALNI NALOŽBENI SKLAD	556.289	318.121	16.002	0,25%	24,42%	611.890	278
3 MP-EUROSTOCK.SI	81.075	0	46.494	0,04%	3,56%	10.876	41
Skupaj borzni trg	219.120.223	237.009.731	19.251.886	100,00%	-	2.168.147	20.056

C2) PROMET Z VREDNOSTNIMI PAPIRJI NA PROSTEM TRGU V JULIJU 2007

1. Delnice (1)

Izdaja	Promet (v EUR)	Promet s svežnji (v EUR)	Promet z aplikacijami (v EUR)	Delež v skupnem prometu prostega trga	Delež v prometu z delnicami prostega trga	Količina	Št. poslov
Delnice	15.793.615	13.763.998	7.287.487	50,76%	100,00%	839.512	4.009
Redne delnice	15.504.847	13.763.998	7.024.548	49,84%	98,17%	833.770	3.939
1 HELIOS. DOMŽALE	6.806.513	0	5.836.228	21,88%	43,10%	4.681	93
2 ZVON DVA HOLDING	1.226.314	437.184	217.961	3,94%	7,76%	352.241	367
3 KD HOLDING	1.108.243	174.670	51.613	3,56%	7,02%	10.118	333
4 INFOND HOLDING	966.583	0	49.934	3,11%	6,12%	119.608	312
5 JUTEKS	677.729	0	7.558	2,18%	4,29%	4.912	96
6 BELINKA	644.153	0	379.138	2,07%	4,08%	19.885	41
7 ETRA 33	601.610	0	8.641	1,93%	3,81%	1.038	54
8 NFD HOLDING	477.273	0	30.236	1,53%	3,02%	73.365	517
9 ZVON ENA HOLDING	473.165	182.000	85.747	1,52%	3,00%	33.143	251
10 PLAMA - PUR	411.069	0	12.599	1,32%	2,60%	17.873	41
11 CINKARNA CELJE	324.760	0	51.427	1,04%	2,06%	1.873	82
12 TOSAMA	290.741	0	7.000	0,93%	1,84%	4.218	68
13 LESNINA	284.599	0	66.270	0,91%	1,80%	140	37
14 KD GROUP	241.506	12.970.144	30.300	0,78%	1,53%	298	26
15 MERCATA	151.907	0	61.698	0,49%	0,96%	30.280	42
16 TRIGLAV NALOŽBE	98.466	0	20.087	0,32%	0,62%	49.702	281
17 MAKSIMA INVEST	63.463	0	4.819	0,20%	0,40%	12.617	161
18 MELAMIN	59.146	0	175	0,19%	0,37%	1.675	11
19 AKTIVA NALOŽBE	54.622	0	11.844	0,18%	0,35%	11.051	115
20 ZLATA MONETA II	52.155	0	1.812	0,17%	0,33%	16.293	105
21 JAVOR PIVKA	47.660	0	2.310	0,15%	0,30%	8.147	35
22 MAKSIMA HOLDING	47.064	0	2.007	0,15%	0,30%	8.451	162
23 DZS	46.957	0	39.284	0,15%	0,30%	1.575	15
24 SLOVENIJALES	34.112	0	7.700	0,11%	0,22%	355	19
25 LIP BLEED	33.739	0	0	0,11%	0,21%	2.833	11
26 CENTER NALOŽBE	30.479	0	1.683	0,10%	0,19%	7.541	249
27 VIPA HOLDING	30.119	0	11.530	0,10%	0,19%	6.222	62
28 HRAM HOLDING	25.826	0	0	0,08%	0,16%	8.714	53
29 MEDVEŠEK PUŠNIK	25.664	0	2.200	0,08%	0,16%	128	7
30 ALPOS	23.381	0	151	0,08%	0,15%	465	18
31 MARINA PORTOROŽ	20.378	0	474	0,07%	0,13%	242	8
32 CETIS	18.675	0	2.420	0,06%	0,12%	164	16
33 GORENJSKI TISK	13.314	0	8.664	0,04%	0,08%	848	5
34 NIKO	10.500	0	0	0,03%	0,07%	35	2
35 M1	10.471	0	730	0,03%	0,07%	4.552	59
36 JADRAN	9.429	0	679	0,03%	0,06%	493	6
37 VIZIJA HOLDING	9.069	0	0	0,03%	0,06%	2.460	21
38 VIZIJA HOLDING ENA	8.728	0	0	0,03%	0,06%	2.586	21
39 MODRA LINIJA HOLDING	7.853	0	1.079	0,03%	0,05%	1.764	46
40 GRAND HOTEL UNION	7.381	0	1.391	0,02%	0,05%	536	15
41 ZDRAVILIŠČE ROGAŠKA	5.048	0	0	0,02%	0,03%	3.289	8
42 TRDNJAVA HOLDING	4.727	0	0	0,02%	0,03%	2.681	19
43 TERME DOBRNA	4.387	0	4.042	0,01%	0,03%	713	14
44 GEA	4.041	0	0	0,01%	0,03%	898	2
45 KRONA HOLDING	2.950	0	739	0,01%	0,02%	1.176	9
46 ŽELEZARNA RAVNE - MONTER DRAVOGRAD	2.273	0	2.273	0,01%	0,01%	141	1
47 TOVARNA SLADKORJA ORMOŽ	1.925	0	0	0,01%	0,01%	55	3
48 LIZ INŽENIRING	1.185	0	0	0,00%	0,01%	180	4
49 VELANA	959	0	0	0,00%	0,01%	732	5
50 TEKSTINA	648	0	0	0,00%	0,00%	531	1

1. Delnice (2)

Izdaja	Promet (v EUR)	Promet s svežnji (v EUR)	Promet z aplikacijami (v EUR)	Delež v skupnem borznem prometu	Delež v prometu z delnicami	Količina	Št. poslov
51 MIP	601	0	0	0,00%	0,00%	100	2
52 GORIŠKE OPEKARNE	487	0	0	0,00%	0,00%	60	1
53 SWATY	440	0	0	0,00%	0,00%	8	1
54 INLES	342	0	105	0,00%	0,00%	83	5
55 MITOL SEŽANA	18	0	0	0,00%	0,00%	1	1
56 JELEN GOSTINSKO PODJETJE	0	0	0	0,00%	0,00%	0	0
57 FOND INVEST	0	0	0	0,00%	0,00%	0	0
58 TRDNJAVA I HOLDING	0	0	0	0,00%	0,00%	0	0
59 ELMO	0	0	0	0,00%	0,00%	0	0
60 NAMA	0	0	0	0,00%	0,00%	0	0
61 MKT PRINT	0	0	0	0,00%	0,00%	0	0
62 INTERTRADE ITA	0	0	0	0,00%	0,00%	0	0
63 HIDROTEHNIK	0	0	0	0,00%	0,00%	0	0
64 JATA EMONA	0	0	0	0,00%	0,00%	0	0
65 KOŠAKI TMI	0	0	0	0,00%	0,00%	0	0
66 ALPETOUR POTOVALNA AGENCIJA	0	0	0	0,00%	0,00%	0	0
Prednostne delnice	288.768	0	262.939	0,93%	1,83%	5.742	70
1 PRVA POKOJNINSKA DRUŽBA	262.600	0	262.600	0,84%	1,66%	5.200	2
2 KD HOLDING	26.168	0	339	0,08%	0,17%	542	68
3 ZDRAVILIŠČE ROGAŠKA	0	0	0	0,00%	0,00%	0	0

2. Obveznice

Izdaja	Promet (v EUR)	Promet s svežnji (v EUR)	Promet z aplikacijami (v EUR)	Delež v skupnem prometu prostega trga	Delež v prometu z obveznicami prostega trga	Količina	Št. poslov
Obveznice	4.362.893	214.448	847.089	14,02%	100,00%	91.523	297
1 SLOVENSKA ODŠKODNINSKA DRUŽBA 2.IZDAJA	4.334.628	214.448	842.726	13,93%	99,35%	91.257	290
2 CIMOS 1. IZDAJA	16.433	0	0	0,05%	0,38%	154	4
3 KD HOLDING 2. IZDAJA	10.573	0	3.104	0,03%	0,24%	109	2
4 FACTOR BANKA 6. IZDAJA	1.259	0	1.259	0,00%	0,03%	3	1
5 FACTOR BANKA 13. IZDAJA	0	0	0	0,00%	0,00%	0	0
6 DEOS 1. IZDAJA	0	0	0	0,00%	0,00%	0	0
7 FACTOR BANKA 11. IZDAJA	0	0	0	0,00%	0,00%	0	0
8 DARS 2. IZDAJA	0	0	0	0,00%	0,00%	0	0
9 KD HOLDING 1. IZDAJA	0	0	0	0,00%	0,00%	0	0
10 DARS 3. IZDAJA	0	0	0	0,00%	0,00%	0	0
11 FACTOR BANKA 12. IZDAJA	0	0	0	0,00%	0,00%	0	0
12 SIP STROJNA INDUSTRIJA 1.IZDAJA SERIJA B	0	0	0	0,00%	0,00%	0	0
13 ZAVAROVALNICA TRIGLAV 1. IZDAJA	0	0	0	0,00%	0,00%	0	0
14 BANKA ZASAVJE 3. IZDAJA	0	0	0	0,00%	0,00%	0	0
15 POTEZA NALOŽBE	0	0	0	0,00%	0,00%	0	0
16 DARS	0	0	0	0,00%	0,00%	0	0
17 FMR	0	0	0	0,00%	0,00%	0	0
18 FACTOR BANKA 8. IZDAJA	0	0	0	0,00%	0,00%	0	0
19 FACTOR BANKA 9. IZDAJA	0	0	0	0,00%	0,00%	0	0
20 FACTOR BANKA 10. IZDAJA	0	0	0	0,00%	0,00%	0	0
Skupaj prosti trg (delnice in obveznice)	20.156.508	13.978.446	8.134.576	64,79%	-	931.035	4.306

3. Investicijske družbe

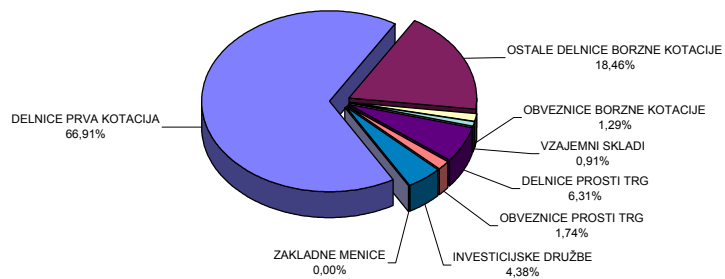
Izdaja	Promet (v EUR)	Promet s svežnji (v EUR)	Promet z aplikacijami (v EUR)	Delež v skupnem prometu prostega trga (brez svežnjev)	Delež v prometu z IDI (brez svežnjev)	Količina (brez svežnjev)	Št. poslov (brez svežnjev)
Skupaj investicijske družbe	10.955.244	0	898.284	35,21%	100,00%	1.935.010	2.995
1 NFD 1 DELNIŠKI INVESTICIJSKI SKLAD	3.827.742	0	317.092	12,30%	34,94%	1.411.731	798
2 MAKSIMA ID	2.698.595	0	176.966	8,67%	24,63%	163.958	468
3 KD ID	1.455.002	0	150.049	4,68%	13,28%	108.397	507
4 KRONA SENIOR ID	1.290.468	0	88.427	4,15%	11,78%	121.387	183
5 INFOND ID	1.001.281	0	73.496	3,22%	9,14%	75.982	431
6 ZVON ENA ID	478.167	0	63.689	1,54%	4,36%	24.040	336
7 INFOND ID 1	203.989	0	28.565	0,66%	1,86%	29.515	272
Zakladne menice	0	0	0	0,00%	-	0	0
Skupaj prosti trg	31.111.752	13.978.446	9.032.860	100,00%	-	2.866.045	7.301
Skupaj promet na borzi	250.231.975	250.988.177	28.284.746	-	-	5.034.192	27.357

C3) PROMET Z VREDNOSTNIMI PAPIRJI NA TUVL SEGMENTU V JULIJU 2007

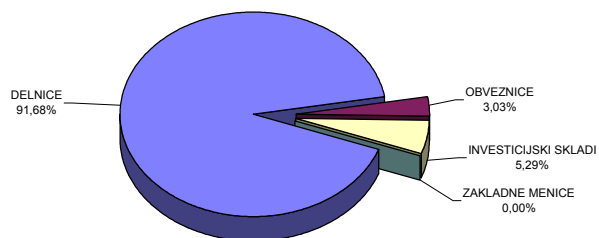
1. Obveznice

Izdaja	Promet (v EUR)	Delež v prometu TUVL segmenta - posameznega tipa VP	Delež v prometu TUVL segmenta	Količina	Št. poslov
Skupaj obveznice	37.784.514	100,00%	95,38%	938.440	10
1 REPUBLIKA SLOVENIJA 60. IZDAJA	15.991.680	42,32%	40,37%	392.400	3
2 REPUBLIKA SLOVENIJA 59. IZDAJA	12.021.561	31,82%	30,35%	296.104	2
3 REPUBLIKA SLOVENIJA 62. IZDAJA	8.170.314	21,62%	20,62%	210.060	3
4 REPUBLIKA SLOVENIJA 61. IZDAJA	1.600.959	4,24%	4,04%	39.876	2
5 REPUBLIKA SLOVENIJA 52. IZDAJA	0	0,00%	0,00%	0	0
6 REPUBLIKA SLOVENIJA 54. IZDAJA	0	0,00%	0,00%	0	0
7 REPUBLIKA SLOVENIJA 56. IZDAJA	0	0,00%	0,00%	0	0
8 REPUBLIKA SLOVENIJA 57. IZDAJA	0	0,00%	0,00%	0	0
9 REPUBLIKA SLOVENIJA 58. IZDAJA	0	0,00%	0,00%	0	0
Skupaj zakladne menice	1.831.408	100,00%	4,62%	21.013	8
1 DVANAJSTMESNE ZAKLADNE MENICE 39. IZDAJA	455.968	24,90%	1,15%	11.000	2
2 TRIMESEČNE ZAKLADNE MENICE 108. IZDAJA	445.491	24,33%	1,12%	450	1
3 ŠESTMESEČNE ZAKLADNE MENICE 46. IZDAJA	400.159	21,85%	1,01%	403	1
4 DVANAJSTMESNE ZAKLADNE MENICE 40. IZDAJA	370.203	20,21%	0,93%	9.000	3
5 ŠESTMESEČNE ZAKLADNE MENICE 45. IZDAJA	159.587	8,71%	0,40%	160	1
6 ŠESTMESEČNE ZAKLADNE MENICE 47. IZDAJA	0	0,00%	0,00%	0	0
7 TRIMESEČNE ZAKLADNE MENICE 107. IZDAJA	0	0,00%	0,00%	0	0
8 DVANAJSTMESNE ZAKLADNE MENICE 38. IZDAJA	0	0,00%	0,00%	0	0
Skupaj TUVL segment	39.615.922	-	100,00%	959.453	18

Sestava prometa z vrednostnimi papirji po posameznih trgih v juliju 2007



Sestava prometa z vrednostnimi papirji po tipih finančnih instrumentov na vseh trgih Ljubljanske borze v juliju 2007

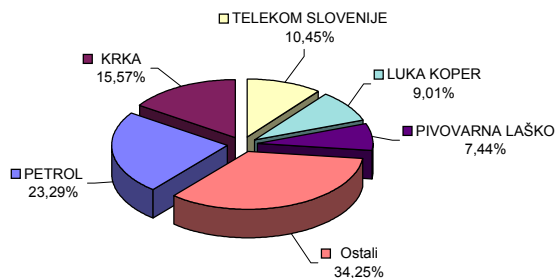


C4) NAJPROMETNEJŠI VREDNOSTNI PAPIRJI JULIJ 2007

NAJPROMETNEJŠE DELNICE PREKO BTS

Izdaja	Promet v 000 EUR (brez svežnjev)	Tržna kapitalizacija v mio EUR na 31.7.2007	Število poslov (brez svežnjev)
PETROL	53.434	1.987	2.134
KRKA	35.717	3.645	3.303
TELEKOM SLOVENIJE	23.964	3.185	1.673
LUKA KOPER	20.670	724	1.914
PIVOVARNA LAŠKO	17.065	799	1.386
Ostali	78.564	8.372	12.508
SKUPAJ	229.414	18.712	22.918

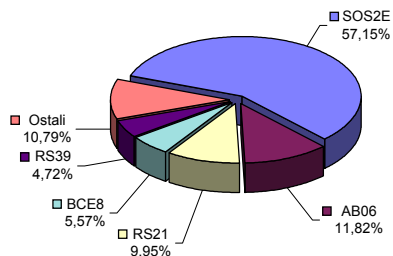
Najprometnejše delnice na vseh trgih borze



NAJPROMETNEJŠE OBVEZNICE PREKO BTS

Izdaja	Promet v 000 EUR (brez svežnjev)	Tržna kapitalizacija v mio EUR na 31.7.2007	Število poslov (brez svežnjev)
SLOVENSKA ODŠKODNINSKA DRUŽBA 2. IZDAJA	4.335	637	290
ABANKA 6. IZDAJA	897	14	9
REPUBLIKA SLOVENIJA 21. IZDAJA	755	31	18
BANKA CELJE 8. IZDAJA	422	13	1
REPUBLIKA SLOVENIJA 39. IZDAJA	358	41	153
Ostali	819	5.164	161
SKUPAJ	7.585	5.899	632

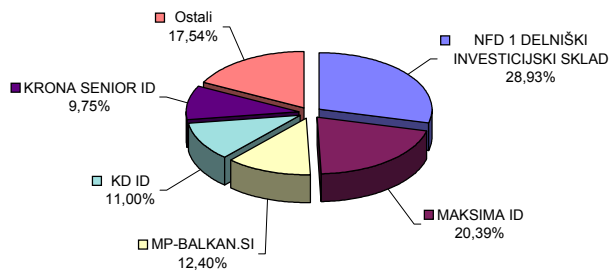
Najprometnejše obveznice na vseh trgih borze



NAJPROMETNEJŠE DELNICE INVESTICIJSKIH SKLADOV PREKO BTS

Izdaja	Promet v 000 EUR (brez svežnjev)	Tržna kapitalizacija v mio EUR na 31.7.2007	Število poslov (brez svežnjev)
NFD 1 DELNIŠKI INVESTICIJSKI SKLAD	3.828	437	798
MAKSIMA ID	2.699	129	468
MP-BALKAN.SI	1.640	44	493
KD ID	1.455	129	507
KRONA SENIOR ID	1.290	79	183
Ostali	2.321	319	1.358
SKUPAJ	13.233	1.136	3.807

Najprometnejši investicijski skladi na vseh trgih borze



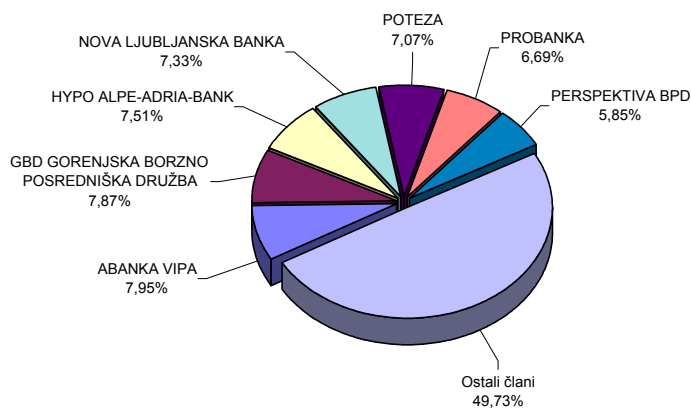
C5) PROMET ČLANOV LJUBLJANSKE BORZE

PROMET ČLANOV PREKO BTS V JULIJU 2007

v EUR

	Član	Borzni trg	Prosti trg	Skupaj borzni in prosti trg	% od prometa na borznem in prostem trgu
1	ABANKA VIPA	34.052.611	5.712.960	39.765.571	7,95%
2	GBD GORENJSKA BORZNO POSREDNIŠKA DRUŽBA	31.843.054	7.530.293	39.373.347	7,87%
3	HYPO ALPE-ADRIA-BANK	35.360.793	2.246.537	37.607.330	7,51%
4	NOVA LJUBLJANSKA BANKA	34.167.417	2.537.802	36.705.219	7,33%
5	POTEZA	19.219.250	16.158.980	35.378.230	7,07%
6	PROBANKA	32.674.844	810.447	33.485.291	6,69%
7	PERSPEKTIVA BPD	28.405.082	886.246	29.291.328	5,85%
8	KD BPD	25.328.141	1.428.526	26.756.667	5,35%
9	CERTIUS BPH	22.916.699	1.363.518	24.280.217	4,85%
10	ILIRIKA	19.745.937	3.754.234	23.500.171	4,70%
11	SKB BANKA	22.160.167	866.419	23.026.586	4,60%
12	ARGONOS BPH	16.987.627	5.230.188	22.217.815	4,44%
13	RAIFFEISEN KREKOVA BANKA	19.665.646	519.381	20.185.027	4,03%
14	MP BPH	17.216.368	2.368.721	19.585.089	3,91%
15	FACTOR BANKA	14.094.244	2.510.348	16.604.592	3,32%
16	BANK AUSTRIA CREDITANSTALT	14.960.509	650.464	15.610.973	3,12%
17	PUBLIKUM	15.071.381	507.366	15.578.747	3,11%
18	DEŽELNA BANKA SLOVENIJE	9.135.002	2.575.400	11.710.402	2,34%
19	NOVA KBM	7.909.615	1.383.477	9.293.092	1,86%
20	PFCI	8.182.900	1.076.057	9.258.957	1,85%
21	BANK KOPER	4.680.683	167.900	4.848.583	0,97%
22	MOJA DELNICA BPH	2.302.002	903.330	3.205.332	0,64%
23	VERITAS BH	1.730.099	856.725	2.586.824	0,52%
24	GORENJSKA BANKA KRANJ	430.374	178.187	608.561	0,12%
	Skupaj	438.240.445	62.223.506	500.463.951	100,00%

Promet preko BTS v juliju 2007

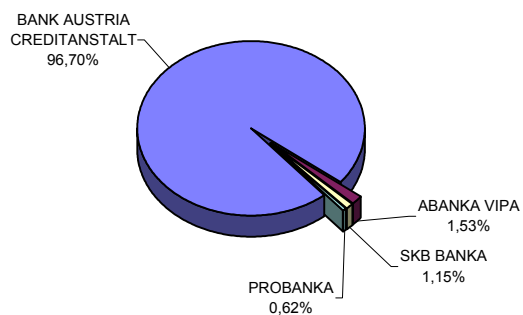


PROMET URADNIH VZDRŽEVALCEV LIKVIDNOSTI NA TUVL SEGMENTU V JULIJU 2007

v EUR

	Uradni vzdrževalci likvidnosti	Promet na TUVL segmentu	% od prometa na TUVL segmentu
1	BANK AUSTRIA CREDITANSTALT	76.618.196	96,70%
2	ABANKA VIPA	1.210.156	1,53%
3	SKB BANKA	909.846	1,15%
4	PROBANKA	493.647	0,62%
	Skupaj	79.231.845	100,00%

Promet vzdrževalcev likvidnosti na TUVL segmentu v juliju 2007

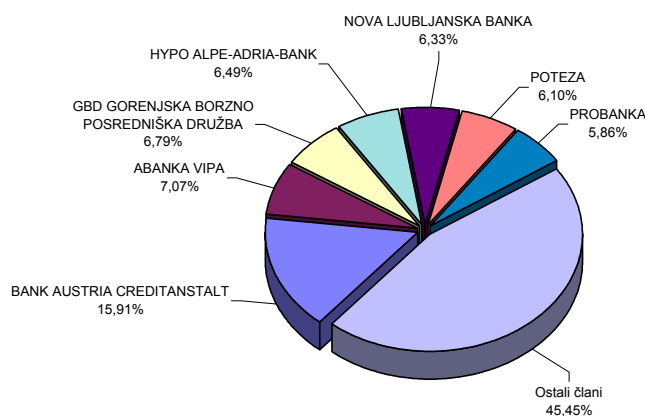


SKUPNI PROMET ČLANOV (BREZ SVEŽNJEV) V JULIJU 2007

v EUR

Član	Lastniški VP preko BTS	Dolžniški VP preko BTS	Dolžniški VP - TUVL segment	Skupaj	% od skupnega prometa	
1	BANK AUSTRIA CREDITANSTALT	15.522.901	88.072	76.618.196	92.229.169	15,91%
2	ABANKA VIPA	39.060.412	705.159	1.210.156	40.975.727	7,07%
3	GBD GORENJSKA BORZNO POSREDNIŠKA DRUŽBA	37.104.964	2.268.383		39.373.347	6,79%
4	HYPO ALPE-ADRIA-BANK	37.538.229	69.102		37.607.331	6,49%
5	NOVA LJUBLJANSKA BANKA	34.643.735	2.061.483		36.705.218	6,33%
6	POTEZA	33.871.613	1.506.618		35.378.231	6,10%
7	PROBANKA	33.004.150	481.141	493.647	33.978.938	5,86%
8	PERSPEKTIVA BPD	28.053.570	1.237.758		29.291.328	5,05%
9	KD BPD	26.549.741	206.926		26.756.667	4,62%
10	CERTIUS BPH	23.402.240	877.977		24.280.217	4,19%
11	SKB BANKA	22.384.168	642.419	909.846	23.936.433	4,13%
12	ILIRIKA	20.710.128	2.790.044		23.500.172	4,05%
13	ARGONOS BPH	21.730.998	486.816		22.217.814	3,83%
14	RAIFFEISEN KREKOVA BANKA	19.699.836	485.192		20.185.028	3,48%
15	MP BPH	17.775.328	1.809.762		19.585.090	3,38%
16	FACTOR BANKA	14.860.888	1.743.705		16.604.593	2,86%
17	PUBLIKUM	15.509.936	68.811		15.578.747	2,69%
18	DEŽELNA BANKA SLOVENIJE	11.677.721	32.682		11.710.403	2,02%
19	NOVA KBM	8.321.115	971.977		9.293.092	1,60%
20	PFCI	8.839.508	419.448		9.258.956	1,60%
21	BANK KOPER	4.807.624	40.959		4.848.583	0,84%
22	MOJA DELNICA BPH	3.122.137	83.195		3.205.332	0,55%
23	VERITAS BH	1.961.345	625.479		2.586.824	0,45%
24	GORENJSKA BANKA KRANJ	586.631	21.929		608.560	0,10%
Skupaj	480.738.918	19.725.037	79.231.845	579.695.800	100,00%	

Skupni promet članov (brez svežnjev) v julij 2007

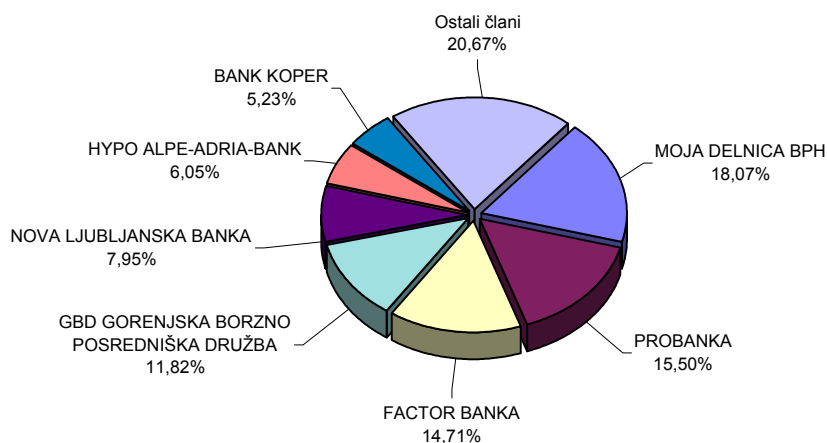


PROMET ČLANOV S PRIJAVLJENIMI SVEŽNJI V JULIJU 2007

v EUR

Član	Borzni trg	Prosti trg	Skupaj prijavljeni svežnji	% od prometa prijavljenih svežnjevi
1 MOJA DELNICA BPH	90.573.018	126.000	90.699.018	18,07%
2 PROBANKA	77.787.409		77.787.409	15,50%
3 FACTOR BANKA	72.980.495	874.368	73.854.863	14,71%
4 GBD GORENJSKA BORZNO POSREDNIŠKA DRUŽBA	59.315.429		59.315.429	11,82%
5 NOVA LJUBLJANSKA BANKA	37.671.070	2.254.781	39.925.851	7,95%
6 HYPO ALPE-ADRIA-BANK	30.384.201		30.384.201	6,05%
7 BANK KOPER	26.250.000		26.250.000	5,23%
8 NOVA KBM	21.920.000	428.896	22.348.896	4,45%
9 VERITAS BH	21.920.000		21.920.000	4,37%
10 KD BPD	5.946.496	11.977.524	17.924.020	3,57%
11 SKB BANKA	17.846.130		17.846.130	3,56%
12 RAIFFEISEN KREKOVA BANKA	1.397.706	11.977.524	13.375.230	2,66%
13 PERSPEKTIVA BPD	2.865.500		2.865.500	0,57%
14 CERTIUS BPH	2.551.807		2.551.807	0,51%
15 PUBLIKUM	2.473.200		2.473.200	0,49%
16 ILIRIKA	1.153.200		1.153.200	0,23%
17 BANK AUSTRIA CREDITANSTALT	983.801		983.801	0,20%
18 POTEZA		182.000	182.000	0,04%
19 DEŽELNA BANKA SLOVENIJE		135.800	135.800	0,03%
Skupaj	474.019.462	27.956.893	501.976.355	100,00%

Promet s svežnji v juliju 2007



C6) PROMET PO MESECIH V LETIH 2006 IN 2007

MESEČNI PROMET NA BORZNEM IN PROSTEM TRGU

Skupen promet in število poslov						
Mesec	Število dni trgovanja	Promet (v EUR) - brez svežnjev			Število poslov (brez svežnjev)	
		v mesecu	povprečno na dan	povprečno na posel	v mesecu	povprečno na dan
Leto 2006						
julij	21	68.629.601	3.268.076	4.621	14.851	707
avgust	22	86.051.714	3.911.442	5.174	16.630	756
september	21	89.454.843	4.259.754	5.116	17.487	833
oktober	21	117.848.170	5.611.818	6.334	18.606	886
november	21	85.857.249	4.088.440	5.203	16.502	786
december	17	103.636.534	6.096.267	5.087	20.371	1.198
SKUPAJ	247	996.477.198			228.941	
Povprečje 2006	21	83.039.767	4.034.321	4.353	19.078	927
Leto 2007						
januar	21	182.087.339	8.670.826	7.491	24.307	1.157
februar	19	131.292.486	6.910.131	6.290	20.874	1.099
marec	22	169.026.770	7.683.035	8.220	20.563	935
april	18	152.325.686	8.462.538	7.416	20.541	1.141
maj	21	152.064.310	7.241.158	6.917	21.985	1.047
junij	20	182.500.592	9.125.030	8.814	20.706	1.035
julij	22	250.231.975	11.374.181	9.147	27.357	1.244
SKUPAJ	143	1.219.529.158			156.333	
Povprečje 2007	20	174.218.451	8.495.271	7.756	22.333	1.094

PROMET Z VP NA VSEH TRGIH V LETIH 1998 DO 2007

Skupen promet in število poslov						
Leto	Število dni trgovanja	Promet (v EUR) - brez svežnjev			Število poslov (brez svežnjev)	
		V letu	povprečno na dan	povprečno na posel	V letu	povprečno na dan
2007	143	1.219.529.158	8.528.176	7.801	156.333	1.093
2006	247	996.477.198	4.034.321	4.353	228.941	927
2005	250	579.204.722	2.316.819	2.263	255.908	1.024
2004	255	837.861.029	3.285.730	2.382	351.760	1.379
2003	249	700.844.661	2.814.637	2.058	340.582	1.368
2002	247	1.156.611.591	4.682.638	2.563	451.250	1.827
2001	247	707.615.828	2.864.841	2.221	318.645	1.290
2000	249	1.174.224.149	4.715.760	2.971	395.284	1.587
1999	254	1.397.785.135	5.503.091	3.134	445.966	1.756
1998	252	2.259.292.124	8.965.445	9.531	237.049	941

MESEČNI PROMET NA TUVL SEGMENTU

Mesec	Število dni		Promet (v EUR)			Število poslov	
	trgovanja	v mesecu	povprečno na dan	povprečno na posel	v mesecu	povprečno na dan	
Leto 2006							
julij	21	173.800.148	8.276.198	1.287.409	135	6	
avgust	22	110.511.915	5.023.269	1.072.931	103	5	
september	21	85.815.796	4.086.466	1.320.243	65	3	
oktober	21	68.437.479	3.258.928	937.500	73	3	
november	21	66.707.548	3.176.550	1.010.720	66	3	
december	17	36.736.164	2.160.951	720.317	51	3	
SKUPAJ	247	1.765.706.487			1.264		
Povprečje 2006	21	147.142.207	7.148.609	1.396.920	105	5	
Leto 2007							
januar	21	17.424.028	829.716	757.566	23	1	
februar	19	70.213.338	3.695.439	1.080.205	65	3	
marec	22	41.235.832	1.874.356	1.330.188	31	1	
april	18	18.257.649	1.014.314	793.811	23	1	
maj	21	5.984.402	284.972	498.700	12	1	
junij	20	109.354.132	5.467.707	2.667.174	41	2	
julij	22	39.615.922	1.800.724	2.200.885	18	1	
SKUPAJ	143	302.085.303			213		
Povprečje 2007	20	43.155.043	2.138.175	1.332.647	30	2	

MESEČNI PROMET PRIJAVLJENIH SVEŽNJEV

Mesec	Število dni		Promet (v EUR)			Število poslov	
	trgovanja	v mesecu	povprečno na dan	povprečno na posel	v mesecu	povprečno na dan	
Leto 2006							
julij	21	90.623.360	4.315.398	1.192.413	76	4	
avgust	22	50.532.836	2.296.947	574.237	88	4	
september	21	61.280.630	2.918.125	600.790	102	5	
oktober	21	75.892.145	3.613.912	592.907	128	6	
november	21	52.633.555	2.506.360	469.942	112	5	
december	17	68.465.677	4.027.393	575.342	119	7	
SKUPAJ	247	813.987.562			1.274		
Povprečje 2006	21	67.832.297	3.295.496	638.923	106	5	
Leto 2007							
januar	21	116.670.319	5.555.729	777.802	150	7	
februar	19	129.659.619	6.824.190	1.394.189	93	5	
marec	22	61.615.234	2.800.692	648.581	95	4	
april	18	55.383.558	3.076.864	576.912	96	5	
maj	21	117.550.925	5.597.663	1.187.383	99	5	
junij	20	127.132.156	6.356.608	1.050.679	121	6	
julij	22	250.988.177	11.408.554	2.240.966	112	5	
SKUPAJ	143	858.999.988			766		
Povprečje 2007	20	122.714.284	5.945.757	1.125.216	109	5	

MESEČNI PROMET* PO SEGMENTIH V TEKOČEM LETU (V EUR)

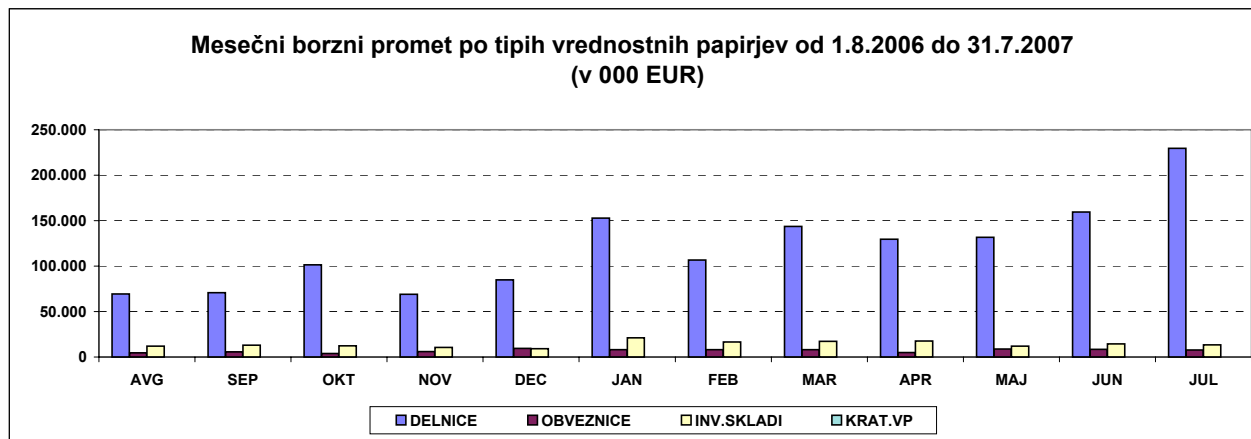
	Borzni trg			Prosti trg				SKUPAJ	Verižni indeks rasti
	Delnice	Obveznice	Vzajemni skladi	Delnice	Obveznice	Investicijske družbe	Kratkoročni VP		
Leto 2006									
julij	45.133.270	1.023.502	2.252	5.333.720	3.889.034	13.247.824	0	68.629.602	91
avgust	60.223.528	1.050.717	12.171	9.037.747	3.662.241	12.065.310	0	86.051.714	125
september	63.126.225	1.115.959	22.539	7.489.699	4.643.784	13.056.637	0	89.454.843	104
oktober	95.078.783	1.149.060	152.345	6.424.605	2.787.387	12.255.990	0	117.848.170	132
november	62.386.599	1.940.607	420.224	6.652.746	4.152.462	10.279.887	24.724	85.857.249	73
december	78.814.431	3.897.618	2.203.287	6.169.905	5.657.181	6.894.112	0	103.636.534	121
Skupaj 2006	722.722.220	23.467.967	2.819.219	78.496.322	57.537.135	111.409.611	24.724	996.477.198	
Leto 2007									
januar	144.604.991	1.959.442	5.541.576	8.317.737	6.038.547	15.625.046	0	182.087.339	176
februar	100.156.524	4.143.992	7.075.783	6.480.767	4.063.859	9.371.561	0	131.292.486	72
marec	137.432.672	3.285.913	6.509.916	6.345.130	4.752.532	10.696.441	4.166	169.026.770	129
april	120.828.324	2.648.036	10.634.731	8.758.994	2.390.031	7.065.570	0	152.325.686	90
maj	121.441.215	4.304.620	3.398.693	10.122.020	4.342.255	8.455.507	0	152.064.310	100
junij	144.274.146	3.514.539	7.664.297	15.284.574	4.994.919	6.753.235	14.882	182.500.592	120
julij	213.620.598	3.221.831	2.277.794	15.793.615	4.362.893	10.955.244	0	250.231.975	137
Skupaj 2007	982.358.470	23.078.373	43.102.790	71.102.837	30.945.036	68.922.604	19.048	1.219.529.158	

* promet brez prijavljenih svežnjev in prometa preko TUVL segmenta

MESEČNI PROMET* Z VREDNOSTNIMI PAPIRJI NA VSEH TRGIH (V EUR)

	Delnice	Obveznice	Investicijski skladi	Kratkoročni VP	SKUPAJ	Verižni indeks rasti
Leto 2006						
julij	50.466.990	4.912.536	13.250.076	0	68.629.602	91
avgust	69.261.275	4.712.958	12.077.481	0	86.051.714	125
september	70.615.924	5.759.743	13.079.176	0	89.454.843	104
oktober	101.503.388	3.936.447	12.408.335	0	117.848.170	132
november	69.039.345	6.093.069	10.700.111	24.724	85.857.249	73
december	84.984.336	9.554.799	9.097.399	0	103.636.534	121
Skupaj 2006	801.218.542	81.005.102	114.228.830	24.724	996.477.198	
Leto 2007						
januar	152.922.728	7.997.989	21.166.622	0	182.087.339	176
februar	106.637.291	8.207.851	16.447.344	0	131.292.486	72
marec	143.777.802	8.038.445	17.206.357	4.166	169.026.770	129
april	129.587.318	5.038.067	17.700.301	0	152.325.686	90
maj	131.563.235	8.646.875	11.854.200	0	152.064.310	100
junij	159.558.720	8.509.458	14.417.532	14.882	182.500.592	120
julij	229.414.213	7.584.724	13.233.038	0	250.231.975	137
Skupaj 2007	1.053.461.307	54.023.409	112.025.394	19.048	1.219.529.158	

* promet brez prijavljenih svežnjev in prometa preko TUVL segmenta



D) TRŽNA KAPITALIZACIJA

TRŽNA KAPITALIZACIJA - BORZNA KOTACIJA v EUR

	31.7.2006	31.12.2006	30.6.2007	31.7.2007	Indeks 31.7.2007 / 30.6.2007	Indeks 31.7.2007 / 31.12.2006	Indeks 31.7.2007 / 31.7.2006	DELEŽ
DELNICE	6.186.962.463	9.795.931.723	15.032.761.389	16.142.373.199	107	165	261	76,15%
PRVA KOTACIJA	4.522.291.836	5.999.369.426	11.667.313.128	12.632.852.504	108	211	279	59,59%
OSTALE DELNICE	1.664.670.627	3.796.562.297	3.365.448.262	3.509.520.695	104	92	211	16,56%
Banke	10.747.196	11.572.562	19.213.435	17.830.575	93	154	166	0,11%
Podjetja	6.176.215.268	9.784.359.161	15.013.547.954	16.124.542.624	107	165	261	99,89%
OBVEZNICE	5.216.554.413	5.618.997.132	5.040.527.677	4.884.331.649	97	87	94	23,04%
Država	4.517.978.190	4.728.650.204	4.161.318.745	4.005.979.194	96	85	89	82,02%
Banke	649.878.522	843.487.927	836.383.067	835.526.590	100	99	129	17,11%
Podjetja	48.697.701	46.859.001	42.825.865	42.825.865	100	91	88	0,88%
VZAJEMNI SKLADI	4.568.344	113.429.952	168.548.151	172.444.901	102	152	3.775	0,81%
SKUPAJ	11.403.516.876	15.528.358.807	20.241.837.217	21.199.149.749	105	137	186	100,00%

TRŽNA KAPITALIZACIJA - PROSTI TRG v EUR

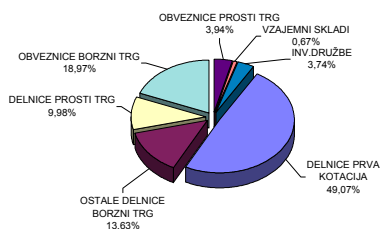
	31.7.2006	31.12.2006	30.6.2007	31.7.2007	Indeks 31.7.2007 / 30.6.2007	Indeks 31.7.2007 / 31.12.2006	Indeks 31.7.2007 / 31.7.2006	DELEŽ
DELNICE	1.607.455.022	1.717.147.870	2.589.731.054	2.569.237.524	99	150	160	56,50%
Podjetja	1.607.455.022	1.717.147.870	2.589.731.054	2.569.237.524	99	150	160	100,00%
OBVEZNICE	1.261.011.474	1.012.584.689	1.014.214.789	1.015.014.255	100	100	80	22,32%
Država	615.834.984	621.929.917	636.470.249	636.887.715	100	102	103	62,75%
Banke	277.347.180	64.253.504	57.182.526	57.182.526	100	89	21	5,63%
Podjetja	335.219.310	293.796.004	287.952.014	288.334.014	100	98	86	28,41%
Zavarovalnice	32.610.000	32.605.264	32.610.000	32.610.000	100	100	100	3,21%
INVESTICIJSKE DRUŽBE	664.317.245	693.421.040	924.214.730	963.108.871	104	139	145	21,18%
SKUPAJ	3.532.783.741	3.423.153.599	4.528.160.573	4.547.360.650	100	133	129	100,00%

SKUPAJ DELNICE	7.794.417.485	11.513.079.593	17.622.492.443	18.711.610.724	106	163	240	-
SKUPAJ OBVEZNICE	6.477.565.886	6.631.581.821	6.054.742.466	5.899.345.904	97	89	91	-
SKUPAJ INVEST. SKLADI	668.885.590	806.850.991	1.092.762.881	1.135.553.772	104	141	170	-

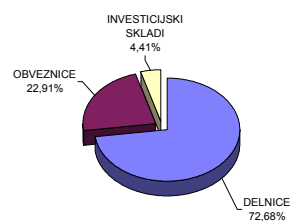
Tržna kapitalizacija vseh delnic (brez delnic inv.skladov) na borzi je 31.7.2007 predstavljala 62,9 % bruto domačega proizvoda (BDP) v letu 2006 - 29.741 mio EUR (po tekočih cenah); VIR: Statistični urad RS.

1 EUR=1,2767 USD na 31.7.2006 1 EUR=1,2767 USD na 31.7.2006 1 EUR=1,2767 USD na 31.7.2006 1 EUR=1,2767 USD na 31.7.2006

Sestava tržne kapitalizacije po posameznih trgih dne 31.7.2007



Sestava tržne kapitalizacije po vrstah finančnih instrumentov dne 31.7.2007



D1) TRŽNA KAPITALIZACIJA DELNIC - BORZNA KOTACIJA

Izdaja	Št. delnic, ki kotirajo	Št. delnic celotnega razreda	Delež delnic na organiz. trgu	Tečaj na 31.7.2007	Tržna kapitalizacija na 31.7.2007 (v EUR)	Tržna kapitalizacija na 31.7.2007 (v USD)
Redne delnice	-	-	-	-	16.124.542.624	20.586.203.568
1 KRKA	3.542.612	3.542.612	100,00%	1.028,86 EUR	3.644.851.782	4.653.382.270
2 TELEKOM SLOVENIJE	6.535.478	6.535.478	100,00%	487,33 EUR	3.184.934.494	4.066.205.868
3 PETROL	2.086.301	2.086.301	100,00%	952,48 EUR	1.987.159.976	2.537.007.142
4 MERCATOR	3.765.361	3.765.361	100,00%	395,46 EUR	1.489.049.661	1.901.069.702
5 LUKA KOPER	7.140.000	7.140.000	100,00%	101,39 EUR	723.924.600	924.234.537
6 MERKUR	1.312.585	1.312.585	100,00%	381,18 EUR	500.331.150	638.772.780
7 GORENJE	12.200.000	12.200.000	100,00%	40,52 EUR	494.344.000	631.128.985
8 INTEREUROPA	7.902.413	7.902.413	100,00%	48,76 EUR	385.321.658	491.940.161
9 DROGA KOLINSKA	14.382.915	14.382.915	100,00%	15,50 EUR	222.935.183	284.621.347
PRVA KOTACIJA					12.632.852.504	16.128.362.792
OSTALE DELNICE					3.491.690.120	4.457.840.776
1 SAVA	2.006.987	2.006.987	100,00%	465,56 EUR	934.372.868	1.192.913.840
2 PIVOVARNA LAŠKO	8.578.391	8.578.391	100,00%	93,16 EUR	799.162.906	1.020.291.282
3 ISTRABENZ	5.180.000	5.180.000	100,00%	128,23 EUR	664.231.400	848.024.228
4 ACH	2.886.877	2.886.877	100,00%	63,00 EUR	181.873.251	232.197.580
5 AERODROM LJUBLJANA	1.936.229	1.936.229	100,00%	93,50 EUR	181.037.412	231.130.463
6 TERME ČATEŽ	597.916	597.916	100,00%	280,00 EUR	167.416.480	213.740.620
7 SALUS, LJUBLJANA	134.980	134.980	100,00%	932,73 EUR	125.899.895	160.736.396
8 ŽITO	355.792	355.792	100,00%	337,79 EUR	120.182.980	153.437.610
9 ISKRA AVTOELEKTRIKA	1.608.313	1.608.313	100,00%	57,15 EUR	91.915.088	117.347.993
10 DELO	667.464	667.464	100,00%	133,10 EUR	88.839.458	113.421.337
11 ETOL	254.619	254.619	100,00%	189,61 EUR	48.278.309	61.636.917
12 COMET	1.700.688	1.700.688	100,00%	13,23 EUR	22.500.102	28.725.881
13 KOMPAS MTS	594.508	594.508	100,00%	29,70 EUR	17.656.888	22.542.548
14 DELO PRODAJA	593.549	593.549	100,00%	22,62 EUR	13.426.078	17.141.074
15 MLINOTEST	2.389.177	2.389.177	100,00%	5,51 EUR	13.164.365	16.806.945
16 EMONA OBALA	1.741.456	1.741.456	100,00%	6,82 EUR	11.876.730	15.163.021
17 GEODETSKI ZAVOD SLOVENIJE	379.820	379.820	100,00%	19,80 EUR	7.520.436	9.601.341
18 NIKA	189.876	189.876	100,00%	12,30 EUR	2.335.475	2.981.701
Prednostne delnice	-	-	-	-	17.830.575	22.764.295
1 PROBANKA	396.235	400.000	99,06%	45,00 EUR	17.830.575	22.764.295
SKUPAJ DELNICE	-	-	-	-	16.142.373.199	20.608.967.864

DEVIZNI TEČAJI | 1 EUR= | 1,2767 USD na 30.6.2007

TRŽNA KAPITALIZACIJA DELNIC - PROSTI TRG

Izdaja	Število trgovanih delnic	Št. izdanih delnic razreda	Borzi javljen delež delnic na organiz. trgu	Tečaj na 31.7.2007	Tržna kapitalizacija na 31.7.2007 (v EUR)	Tržna kapitalizacija na 31.7.2007 (v USD)
Redne delnice	-	-	-	-	2.545.805.736	3.489.535.922
1 HELIOS_DOMŽALE	219.861	219.861	100,00%	1.408,12 EUR	309.590.671	424.355.933
2 KD HOLDING	2.675.640	2.675.640	100,00%	105,09 EUR	281.183.008	385.417.549
3 NFD HOLDING	33.159.997	33.159.997	100,00%	6,89 EUR	228.472.379	313.167.090
4 ZVON ENA HOLDING	12.431.743	12.431.743	100,00%	15,00 EUR	186.476.145	255.602.852
5 LESNINA	76.495	76.495	100,00%	1.995,00 EUR	152.607.525	209.179.135
6 KD GROUP	186.436	186.436	100,00%	800,00 EUR	149.148.800	204.438.260
7 CINKARNA CELJE	814.626	814.626	100,00%	173,90 EUR	141.663.461	194.178.107
8 INFOND HOLDING	16.833.414	16.833.414	100,00%	7,63 EUR	128.438.949	176.051.267
9 JUTEKS	641.432	641.432	100,00%	142,00 EUR	91.083.344	124.847.940
10 BELINKA	2.552.270	2.552.270	100,00%	32,00 EUR	81.672.640	111.948.688
11 AKTIVA NALOŽBE	13.591.508	13.591.508	100,00%	5,15 EUR	69.996.266	95.943.882
12 ZVON DVA HOLDING	14.120.934	14.120.934	100,00%	3,50 EUR	49.423.269	67.744.475
13 DZS	1.494.233	1.494.233	100,00%	30,00 EUR	44.828.990	61.444.355
14 MAKSIMA INVEST	7.451.949	7.451.949	100,00%	5,51 EUR	41.060.239	56.281.270
15 VIPA HOLDING	7.347.565	7.347.565	100,00%	5,01 EUR	36.811.301	50.457.250
16 MAKSIMA HOLDING	6.399.850	6.399.850	100,00%	5,05 EUR	32.319.243	44.299.986
17 SLOVENJALE	273.377	273.604	99,92%	109,00 EUR	29.798.093	40.844.246
18 TRIGLAV NALOŽBE	13.182.366	13.182.366	100,00%	2,08 EUR	27.419.321	37.583.664
19 MARINA PORTOROŽ	313.932	313.932	100,00%	85,00 EUR	26.684.220	36.576.060
20 ETRA 33	45.423	45.423	100,00%	571,67 EUR	25.966.966	35.592.921
21 ZLATA MONETA II	8.232.861	8.232.861	100,00%	3,07 EUR	25.274.883	34.644.282
22 GRAND HOTEL UNION	1.814.613	1.814.613	100,00%	13,70 EUR	24.860.198	34.075.874
23 NAMA	953.795	953.795	100,00%	26,00 EUR	24.798.670	33.991.537
24 CETIS	200.000	200.000	100,00%	120,00 EUR	24.000.000	32.896.800
25 LIP BLEED	1.942.454	1.942.454	100,00%	11,90 EUR	23.115.203	31.684.008
26 TOSAMA	295.670	295.670	100,00%	74,00 EUR	21.879.580	29.990.340
27 TOVARNA SLADKORJA ORMOŽ	497.163	497.163	100,00%	35,00 EUR	17.400.705	23.851.146
28 MEDVEŠEK PUŠNIK	80.000	80.000	100,00%	217,00 EUR	17.360.000	23.795.352
29 SWATY	288.940	288.940	100,00%	55,00 EUR	15.891.700	21.782.753
30 PLAMA - PUR	686.798	686.798	100,00%	23,00 EUR	15.796.354	21.652.062
31 GORENJSKI TISK	963.349	963.349	100,00%	16,01 EUR	15.423.217	21.140.604
32 CENTER NALOŽBE	3.777.004	3.777.004	100,00%	4,05 EUR	15.296.866	20.967.415
33 MERCATA	2.891.874	2.891.874	100,00%	4,60 EUR	13.302.620	18.233.902
34 HRAM HOLDING	4.346.667	4.346.667	100,00%	3,02 EUR	13.126.934	17.993.089
35 MELAMIN	349.913	349.913	100,00%	35,00 EUR	12.246.955	16.786.901
36 NIKO	35.875	35.875	100,00%	300,00 EUR	10.762.500	14.752.159
37 MODRA LINIJA HOLDING	2.192.411	2.192.411	100,00%	4,51 EUR	9.887.774	13.553.171
38 MIP	1.478.742	1.478.742	100,00%	6,01 EUR	8.887.239	12.181.739
39 VIZIJA HOLDING	2.277.503	2.277.503	100,00%	3,71 EUR	8.449.536	11.581.779
40 VIZIJA HOLDING ENA	2.129.725	2.129.725	100,00%	3,55 EUR	7.560.524	10.363.210
41 ALPOS	144.913	144.913	100,00%	50,30 EUR	7.289.124	9.991.202
42 JAVOR PIVKA	1.194.700	1.194.700	100,00%	6,04 EUR	7.215.988	9.890.955
43 ALPETOUR POTOVALNA AGENCIJA	374.340	385.831	97,02%	19,02 EUR	7.119.947	9.759.311
44 M1	2.681.638	2.681.638	100,00%	2,35 EUR	6.301.849	8.637.945
45 GEA	1.254.960	1.254.960	100,00%	4,50 EUR	5.647.320	7.740.782
46 ŽELEZARNA RAVNE - MONTER DRAVOGRAD	336.225	336.225	100,00%	16,12 EUR	5.419.947	7.429.121
47 TERME DOBRNA	692.542	692.542	100,00%	7,00 EUR	4.847.794	6.644.871
48 GORIŠKE OPEKARNE	523.634	523.634	100,00%	8,11 EUR	4.246.672	5.820.913
49 FOND INVEST	595.241	595.241	100,00%	7,00 EUR	4.166.687	5.711.278
50 TRDNJAVA HOLDING	2.593.123	2.593.123	100,00%	1,56 EUR	4.045.272	5.544.854
51 INLES	712.410	712.410	100,00%	5,10 EUR	3.633.291	4.980.152
52 HIDROTEHNIK	384.472	384.472	100,00%	8,50 EUR	3.268.012	4.479.464

TRŽNA KAPITALIZACIJA DELNIC - PROSTI TRG

	Izdaja	Število trgovanih delnic	Št. izdanih delnic razreda	Borzi javljen delež delnic na organiz. trgu	Tečaj na 31.7.2007	Tržna kapitalizacija na 31.7.2007 (v EUR)	Tržna kapitalizacija na 31.7.2007 (v USD)
53	KRONA HOLDING	1.287.121	1.287.121	100,00%	2,50 EUR	3.217.803	4.410.642
54	JADRAN	165.302	165.302	100,00%	19,19 EUR	3.172.145	4.348.060
55	INTERTRADE ITA	69.531	69.531	100,00%	40,49 EUR	2.815.310	3.858.946
56	KOŠAKI TMI	43.236	43.236	100,00%	63,00 EUR	2.723.868	3.733.606
57	ELMO	708.000	708.000	100,00%	3,01 EUR	2.131.080	2.921.071
58	VELANA	1.409.645	1.409.645	100,00%	1,31 EUR	1.846.635	2.531.183
59	ZDRAVILIŠČE ROGAŠKA	901.581	961.898	93,73%	1,68 EUR	1.514.656	2.076.139
60	TRDNJAVA I HOLDING	891.750	891.750	100,00%	1,58 EUR	1.408.965	1.931.268
61	MKT PRINT	103.954	103.954	100,00%	13,49 EUR	1.402.339	1.922.187
62	TEKSTINA	1.127.293	1.127.293	100,00%	1,22 EUR	1.375.297	1.885.120
63	LIZ INŽENIRING	123.846	123.846	100,00%	6,50 EUR	804.999	1.103.412
64	JELEN GOSTINSKO PODJETJE	67.798	67.798	100,00%	3,34 EUR	226.445	310.389
	Prednostne delnice	-	-	-	-	23.431.789	32.117.953
1	KD HOLDING	266.413	266.413	100,00%	55,20 EUR	14.705.998	20.157.511
2	PRVA POKOJNINSKA DRUŽBA	170.000	170.000	100,00%	50,50 EUR	8.585.000	11.767.460
3	ZDRAVILIŠČE ROGAŠKA	28.102	30.000	93,67%	5,01 EUR	140.791	192.982
	SKUPAJ					2.569.237.524	3.521.653.875

DEVIZNI TEČAJ | 1 EUR = | 1,3707 USD na 31.7.2007

D2) TRŽNA KAPITALIZACIJA OBVEZNIC - BORZNA KOTACIJA

Izdaja	Št.izdanih obveznic po najmanjših apoenih	Tečaj na 31.7.2007	Ostane dolga na 31.7.2007	Valuta ostanka dolga	Tržna kapitalizacija na 31.7.2007 (v EUR)	Tržna kapitalizacija na 31.7.2007 (v USD)
1 REPUBLIKA SLOVENIJA 59. IZDAJA	25.553.128	97,95	41,73	EUR	1.044.472.225	1.431.658.079
2 REPUBLIKA SLOVENIJA 60. IZDAJA	8.833.535	98,00	41,73	EUR	361.250.947	495.166.673
3 REPUBLIKA SLOVENIJA 58. IZDAJA	8.612.290	99,00	41,73	EUR	355.796.953	487.690.884
4 REPUBLIKA SLOVENIJA 62. IZDAJA	9.358.736	90,40	41,73	EUR	353.048.208	483.923.179
5 REPUBLIKA SLOVENIJA 61. IZDAJA	7.880.699	94,79	41,73	EUR	311.727.882	427.285.407
6 REPUBLIKA SLOVENIJA 57. IZDAJA	6.629.324	101,00	41,73	EUR	279.408.107	382.984.693
7 REPUBLIKA SLOVENIJA 56. IZDAJA	4.841.198	100,20	41,73	EUR	202.427.239	277.467.016
8 REPUBLIKA SLOVENIJA 33. IZDAJA	248.716	140,00	511,29	EUR	178.032.405	244.029.018
9 REPUBLIKA SLOVENIJA 52. IZDAJA	3.506.357	101,00	41,73	EUR	147.783.480	202.566.817
10 REPUBLIKA SLOVENIJA 54. IZDAJA	3.000.000	109,00	41,73	EUR	136.457.100	187.041.747
11 REPUBLIKA SLOVENIJA 58. IZDAJA	820.216	107,00	100,00	EUR	87.763.112	120.296.898
12 REPUBLIKA SLOVENIJA 53. IZDAJA	821.939	101,00	100,00	EUR	83.015.839	113.789.811
13 NLB 18. IZDAJA	150.000	100,00	417,29	EUR	62.593.500	85.796.910
14 REPUBLIKA SLOVENIJA 48. IZDAJA	600.000	100,00	100,00	EUR	60.000.000	82.242.000
15 REPUBLIKA SLOVENIJA 29. IZDAJA	550.000	103,50	100,00	EUR	56.925.000	78.027.098
16 REPUBLIKA SLOVENIJA 50. IZDAJA	571.596	98,00	100,00	EUR	56.016.408	76.781.690
17 NLB 15. IZDAJA	131.126	102,20	417,29	EUR	55.921.355	76.651.401
18 NLB 13. IZDAJA	117.335	113,00	417,29	EUR	55.327.876	75.837.920
19 REPUBLIKA SLOVENIJA 18. IZDAJA	500.000	103,00	100,00	EUR	51.500.000	70.591.050
20 REPUBLIKA SLOVENIJA 26. IZDAJA	500.000	101,00	100,00	EUR	50.500.000	69.220.350
21 NLB 10. IZDAJA	108.243	100,00	417,29	EUR	45.168.721	61.912.767
22 REPUBLIKA SLOVENIJA 23. IZDAJA	400.000	105,50	100,00	EUR	42.200.000	57.843.540
23 NLB 17. IZDAJA	101.694	99,30	417,29	EUR	42.138.838	57.759.705
24 REPUBLIKA SLOVENIJA 39. IZDAJA	24.730.761	99,39	1,67	EUR	41.048.439	56.265.095
25 NLB 19. IZDAJA	100.000	96,70	417,29	EUR	40.351.943	55.310.408
26 POSLOVNI SISTEM MERCATOR	365.400	104,50	100,00	EUR	38.184.300	52.339.220
27 NLB 12. IZDAJA	80.000	103,00	417,29	EUR	34.384.696	47.131.103
28 NLB 16. IZDAJA	77.557	99,48	417,29	EUR	32.195.469	44.130.329
29 REPUBLIKA SLOVENIJA 21. IZDAJA	1.084.475	96,00	30,25	EUR	31.493.154	43.167.666
30 NLB 22. IZDAJA	298.940	100,00	100,00	EUR	29.894.000	40.975.706
31 REPUBLIKA SLOVENIJA 49. IZDAJA	77.979	100,00	380,00	EUR	29.632.020	40.616.610
32 NOVA KBM 8. IZDAJA	70.000	100,70	417,29	EUR	29.414.772	40.318.828
33 NLB 21. IZDAJA	69.500		417,29	EUR	29.001.655	39.752.569
34 NOVA KBM 7. IZDAJA	70.000	98,22	417,29	EUR	28.690.357	39.325.872
35 NLB 11. IZDAJA	26.326	100,90	1.000,00	EUR	26.562.934	36.409.814
36 NOVA KBM 5. IZDAJA	60.000	103,10	417,29	EUR	25.813.559	35.382.646
37 REPUBLIKA SLOVENIJA 32. IZDAJA	238.655	103,00	100,00	EUR	24.581.465	33.693.814
38 NLB 20. IZDAJA	57.100		417,29	EUR	23.827.259	32.660.024
39 ABANKA VIPA 10. IZDAJA	21.000	104,00	1.000,00	EUR	21.840.000	29.936.088
40 BANKA CELJE 9. IZDAJA	50.000	100,90	417,29	EUR	21.052.281	28.856.361
41 ABANKA VIPA 11. IZDAJA	500.000	98,70	41,73	EUR	20.593.755	28.227.860
42 ABANKA VIPA 12. IZDAJA	500.000	96,00	41,73	EUR	20.030.400	27.455.669
43 ABANKA VIPA 7. IZDAJA	173.000	101,00	100,00	EUR	17.473.000	23.950.241
44 POŠTNA BANKA SLOVENIJE 7. IZDAJA	40.000	104,00	417,29	EUR	17.359.264	23.794.343
45 NLB 14. IZDAJA	17.000	100,00	1.000,00	EUR	17.000.000	23.301.900
46 REPUBLIKA SLOVENIJA 44. IZDAJA	296.493	110,90	41,73	EUR	13.721.272	18.807.748
47 ABANKA 6. IZDAJA	135.000	101,60	100,00	EUR	13.716.000	18.800.521
48 BANKA CELJE 8. IZDAJA	125.000	100,50	100,00	EUR	12.562.500	17.219.419
49 PROBANKA 7. IZDAJA	120.000	102,00	100,00	EUR	12.240.000	16.777.368
50 FACTOR BANKA 14. IZDAJA	1.216	98,00	10.000,00	EUR	11.916.800	16.334.358
51 ABANKA VIPA 9. IZDAJA	100.000	104,70	100,00	EUR	10.470.000	14.351.229
52 BANKA CELJE 7. IZDAJA	100.000	104,00	100,00	EUR	10.400.000	14.255.280
53 POŠTNA BANKA SLOVENIJE 5. IZDAJA	10.000	102,00	1.000,00	EUR	10.200.000	13.981.140
54 ABANKA VIPA 8. IZDAJA	100.000	101,80	100,00	EUR	10.180.000	13.953.726
55 BANKA CELJE 6. IZDAJA SERIJA A	100.000	100,40	100,00	EUR	10.040.000	13.761.828
56 PROBANKA 8. IZDAJA	92.000	100,00	100,00	EUR	9.200.000	12.610.440
57 FACTOR BANKA 15. IZDAJA	9.000	100,00	1.000,00	EUR	9.000.000	12.336.300
58 PROBANKA 6. IZDAJA	65.000	101,75	100,00	EUR	6.613.750	9.065.467
59 ABANKA VIPA 13. IZDAJA	50.970		100,00	EUR	5.097.000	6.986.458
60 POŠTNA BANKA SLOVENIJE 6. IZDAJA	10.000	104,20	417,29	EUR	4.348.162	5.960.025
61 STANOVANJSKI SKLAD RS 3. IZDAJA	20.000	103,00	200,98	EUR	4.153.314	5.692.947
62 HOTELI BERNARDIN	20.000	104,50	160,59	EUR	3.356.331	4.600.523
63 STANOVANJSKI SKLAD RS 2. IZDAJA	20.000	99,33	93,38	EUR	1.867.079	2.559.206
64 BTC 1. IZDAJA	340.000	103,00	3,67	EUR	1.285.234	1.761.670
65 STANOVANJSKI SKLAD RS 1. IZDAJA	70.965	101,00	16,15	EUR	1.157.546	1.586.648
66 PROBANKA 4. IZDAJA	50.000	100,30	22,21	EUR	1.113.832	1.526.729
67 BANKA VIPA 7. IZDAJA	10.000	101,99	87,50	EUR	892.413	1.223.230
68 BANKA VIPA 6. IZDAJA	10.000	103,60	62,50	EUR	647.500	887.528
69 BANKA VIPA 5. IZDAJA	10.000	101,20	25,00	EUR	253.000	346.787
SKUPAJ					4.884.331.649	6.694.953.391

DEVIZNI TEČAJI 1 EUR= 1,3707 USD na 31.7.2007

TRŽNA KAPITALIZACIJA OBVEZNIC - PROSTI TRG

	Št. izdanih obveznic po najmanjših apoenih	Tečaj na 31.7.2007	Ostanek dolga na 31.7.2007	Valuta ostanka dolga	Tržna kapitalizacija na 31.7.2007 (v EUR)	Tržna kapitalizacija na 31.7.2007 (v USD)
1 SLOVENSKA ODŠKODNINSKA DRUŽBA 2.IZDAJA	13.454.747	103,24	45,85	EUR	636.887.715	872.981.991
2 DARS 2. IZDAJA	148.000		417,29	EUR	61.758.920	84.652.952
3 DARS	134.300	109,00	417,29	EUR	61.085.831	83.730.349
4 DARS 3. IZDAJA	102.000	102,00	417,29	EUR	43.414.852	59.508.737
5 KD HOLDING 1. IZDAJA	400.000	102,50	100,00	EUR	41.000.000	56.198.700
6 KD HOLDING 2. IZDAJA	400.000	97,00	100,00	EUR	38.800.000	53.183.160
7 ZAVAROVALNICA TRIGLAV 1. IZDAJA	30.000	108,70	1.000,00	EUR	32.610.000	44.698.527
8 CIMOS 1. IZDAJA	200.000	109,90	100,00	EUR	21.980.000	30.127.986
9 FACTOR BANKA 11. IZDAJA	13.000	103,70	1.000,00	EUR	13.481.000	18.478.407
10 FACTOR BANKA 12. IZDAJA	2.500.000	99,00	4,17	EUR	10.320.750	14.146.652
11 POTEZA NALOŽBE	100.000	100,60	83,85	EUR	8.435.008	11.561.866
12 FACTOR BANKA 13. IZDAJA	1.757.900	97,00	4,17	EUR	7.110.530	9.746.403
13 FACTOR BANKA 8. IZDAJA	6.300	100,00	1.000,00	EUR	6.300.000	8.635.410
14 DEOS 1. IZDAJA	58.259	100,02	100,00	EUR	5.827.065	7.987.158
15 FACTOR BANKA 9. IZDAJA	5.927	97,80	1.000,00	EUR	5.796.606	7.945.408
16 FMR	50.000	103,00	100,00	EUR	5.150.000	7.059.105
17 BANKA ZASAVJE 3. IZDAJA	5.000	100,53	1.000,00	EUR	5.026.500	6.889.824
18 FACTOR BANKA 10. IZDAJA	1.184	100,20	4.172,93	EUR	4.950.631	6.785.829
19 FACTOR BANKA 6. IZDAJA	10.000	100,00	419,65	EUR	4.196.510	5.752.156
20 SIP STROJNA INDUSTRIJA 1.IZDAJA SERIJA B	17.250		51,15	EUR	882.338	1.209.420
SKUPAJ					1.015.014.255	1.391.280.039

DEVIZNI TEČAJI | 1 EUR= | 1,3707 USD na 31.7.2007

D3) TRŽNA KAPITALIZACIJA INVESTICIJSKIH SKLADOV

TRŽNA KAPITALIZACIJA VZAJEMNIH SKLADOV

		Število kuponov na org. trgu	Tečaj na 31.7.2007	Tržna kapitalizacija na 31.7.2007 (v EUR)	Tržna kapitalizacija na 31.7.2007 (v USD)
1	PROBANKA GLOBALNI NALOŽBENI SKLAD	131.078.600	0,900 EUR	117.970.740	161.702.493
2	MP-BALKAN.SI	492.694	89,06 EUR	43.879.328	60.145.394
3	MP-EUROSTOCK.SI	1.492.230	7,10 EUR	10.594.833	14.522.338
SKUPAJ				172.444.901	236.370.225

DEVIZNI TEČAJI 1 EUR= 1,3707 USD na 31.7.2007

TRŽNA KAPITALIZACIJA INVESTICIJSKIH DRUŽB

		Število delnic na org. trgu	Tečaj na 31.7.2007	Tržna kapitalizacija na 31.7.2007 (v EUR)	Tržna kapitalizacija na 31.7.2007 (v USD)
1	NFD 1 DELNIŠKI INVESTICIJSKI SKLAD	160.580.300	2,72 EUR	436.778.416	598.692.175
2	MAKSIMA ID	7.811.823	16,54 EUR	129.207.552	177.104.792
3	KD ID	9.181.542	14,01 EUR	128.633.403	176.317.806
4	INFOND ID	8.132.314	13,02 EUR	105.882.728	145.133.456
5	KRONA SENIOR ID	7.316.086	10,73 EUR	78.501.603	107.602.147
6	ZVON ENA ID	2.277.577	21,15 EUR	48.170.754	66.027.652
7	INFOND ID 1	4.956.471	7,25 EUR	35.934.415	49.255.302
SKUPAJ				963.108.871	1.320.133.330

DEVIZNI TEČAJI 1 EUR= 1,3707 USD na 31.7.2007

E) DRUGO

E1) KAZALNIKI NA DAN 31.7.2007

	Tečaj na 31.7.2007	Celotni čisti dobiček (izguba) v 000 EUR v letu 2006 ⁽⁷⁾	Čisti dobiček (izguba) / delnico v letu 2006 ⁽⁷⁾	T / D ⁽¹⁾	Višina dividende za leto 2005 ali 2006 ⁽⁷⁾	Dividendna donosnost	Knjižna vrednost na dan 31.12.2006 ⁽⁷⁾	Tečaj / knjižna vrednost delnic	Količnik letnega obrata tržne kapitalizacije ⁽²⁾
Droga Kolinska	15,50 EUR	17.642 EUR	1.262 EUR	12,28	0,284 EUR	1,83%	13,39 EUR	1,16	3,00%
Gorenje	40,52 EUR	22.358 EUR	1,99 EUR	20,39	0,420 EUR	1,04%	20,56 EUR	1,97	18,66%
Intereuropa	48,76 EUR	6.387 EUR	0,81 EUR	60,33	0,83 EUR	1,70%	22,51 EUR	2,17	18,27%
Krka	1.028,86 EUR	111.682 EUR	33,04 EUR	31,14	8,00 EUR	0,78%	160,80 EUR	6,40	13,10%
Luka Koper ⁽⁴⁾	101,39 EUR	19.926 EUR	1,42 EUR	71,24	1,09 EUR	1,08%	20,92 EUR	4,85	20,12%
Mercator	395,46 EUR	29.581 EUR	8,65 EUR	45,73	4,00 EUR	1,01%	162,66 EUR	2,43	5,50%
Merkur	381,18 EUR	21.594 EUR	17,09 EUR	22,31	3,50 EUR	0,92%	166,49 EUR	2,29	7,69%
Petrol	952,48 EUR	49.818 EUR	24,18 EUR	39,39	5,50 EUR	0,58%	191,27 EUR	4,98	14,89%
Telekom Slovenije	487,33 EUR	103.407 EUR	15,90 EUR	30,66	6,13 EUR	1,26%	151,50 EUR	3,22	7,70%
KAZALNIKI PRVA KOTACIJA				33,04		0,97%		3,42	
ACH	63,00 EUR	19.155 EUR	6,77 EUR	9,31	1,17 EUR	1,85%	44,99 EUR	1,40	4,38%
Aerodrom ⁽⁴⁾	93,50 EUR	8.802 EUR	2,32 EUR	40,33	1,10 EUR	1,18%	25,59 EUR	3,65	13,34%
Comet	13,23 EUR	1.510 EUR	0,909 EUR	14,56	0,417 EUR	3,15%	12,94 EUR	1,02	1,15%
Delo ⁽⁶⁾	133,10 EUR	1.995 EUR	2,99 EUR	44,52	1,25 EUR	0,94%	34,86 EUR	3,82	1,33%
Delo Prodaja ⁽⁶⁾	22,62 EUR	1.496 EUR	2,59 EUR	8,72	0,670 EUR	2,96%	30,62 EUR	0,74	2,27%
Emona obala	6,82 EUR	(6.918 EUR)	(4,18 EUR)	⁽³⁾			4,69 EUR	1,45	2,93%
Etoil	189,61 EUR	3.242 EUR	13,41 EUR	14,14	5,63 EUR	2,97%	239,85 EUR	0,79	6,62%
Geodetski zavod Slovenije	19,80 EUR	275 EUR	0,731 EUR	27,09	0,380 EUR	1,92%	15,45 EUR	1,28	30,88%
Iskra Avtoelektrika	57,15 EUR	2.048 EUR	1,27 EUR	44,87	0,918 EUR	1,61%	26,11 EUR	2,19	5,47%
Istrabenz	128,23 EUR	16.035 EUR	3,10 EUR	41,42	0,650 EUR	0,51%	47,94 EUR	2,67	10,82%
Kompas MTS	29,70 EUR	3.144 EUR	1,76 EUR	16,85			82,14 EUR	0,36	0,15%
Milnotest	5,51 EUR	(713 EUR)	(0,299 EUR)	⁽³⁾	0,100 EUR	1,81%	10,20 EUR	0,54	8,84%
Nika ⁽⁶⁾	12,30 EUR	196 EUR	1,04 EUR	11,83			20,03 EUR	0,61	0,30%
Pivovarna Laško	93,16 EUR	18.760 EUR	2,17 EUR	43,02	0,400 EUR	0,43%	191,27 EUR	0,49	15,33%
Salus ⁽⁶⁾	932,73 EUR	6.379 EUR	50,56 EUR	18,45	25,00 EUR	2,68%	315,46 EUR	2,96	4,65%
Sava	465,56 EUR	33.992 EUR	16,96 EUR	27,44	2,80 EUR	0,60%	214,18 EUR	2,17	5,22%
Terme Čatež	280,00 EUR	5.755 EUR	11,74 EUR	23,85	2,19 EUR	0,78%	156,18 EUR	1,79	1,10%
Žito	337,79 EUR	4.299 EUR	12,20 EUR	27,70	4,20 EUR	1,24%	184,78 EUR	1,83	19,90%
KAZALNIKI TRGA⁽⁵⁾				32,29		0,94%		3,02	

Izračuni so opravljeni na podlagi zadnjih revidiranih računovodskih izkazov (MRS). Izračuni so bili opravljeni na podlagi povprečnega števila izdanih delnic v zadnjih 2 letih.

(1) T/D = P/E = Tečaj / Čisti dobiček na delnico (izločene rezerve za lastne deleže in lastne delnice.)

(2) Promet v zadnjih dvanajstih mesecih, povprečna tržna kapitalizacija na osnovi vrednosti na zadnji dan v tekočem mesecu, pred 6 in 12 meseci.

(3) Izračun ni smiseln.

(4) Pri Aerodromu in Luki Koper se P / E računa na vse izdane delnice (redne in prednostne).

(5) Kazalniki so izračunani na podlagi zadnjih revidiranih računovodskih izkazov.

Povprečni T/D = P/E = tržna kapitalizacija rednih delnic prve oz. borzne kotacije (31.7.2007) / vsota neto dobičkov družb prve oz. borzne kotacije (za leto 2006), prilagojena glede na delež kotirajočih delnic.

Povprečna div. donosnost = vsota dividend, ki so jih izplačale družbe prve oz. borzne kotacije v letu 2006 oz. 2007, prilagojene za delnice, ki ne kotirajo / tržna kapitalizacija rednih delnic prve oz. borzne kotacije (31.7.2007).

Povprečni PB = tečaj / knjižna vrednost = tržna kapitalizacija rednih delnic prve oz. borzne kotacije (31.7.2007) / vsota kapitala družb prve oz. borzne kotacije (31.12.2006), prilagojena glede na delež kotirajočih delnic.

(6) Izračun je objavljen na podlagi revidiranih računovodskih izkazov po SRS

(7) Preračun je opravljen na podlagi povprečnih srednjih tečajev EUR Banke Slovenije v letu 2005 ali 2006 in srednjega tečaja EUR Banke Slovenije na dan 31.12.2005 ali 31.12.2006, pri preračunu vrednosti dividend je uporabljen paritetni tečaj Banke Slovenije (1 EUR = 239,640 SIT).

E2) REKORDNE VREDNOSTI

REKORDNI DNEVNI PROMET PREKO BTS V LETU 2007

3.7.2007

	Vrednost	Število poslov	Količina
Navadni posli	13.674.007	1.287	238.212
Aplikacije	7.303.475	90	17.058
SKUPAJ	20.977.482	1.377	255.270

NAJVEČJE IN NAJMANJŠE VREDNOSTI PROMETA IN INDEKSOV

	V letu 2007		V letih 1990-2006	
Mesečni borzni promet v 000 EUR	250.231,98	julij	117.848,17	oktober 2006
Dnevni borzni promet v 000 EUR	20.977,48	03.07.2007	20.151,71	07.04.2006
Število borzних poslov v dnevu	1.789	11.07.2007	6.391	27.12.2002
Vrednost svežnja v 000 EUR	57.361,15	11.07.2007	75.012,95	23.11.2005
Max vrednost indeksa SBI 20	11.579,98	27.07.2007	6.464,80	18.12.2006
Min vrednost indeksa SBI 20	6.551,52	03.01.2007	891,93	10.09.1996
Max vrednost indeksa SBI TOP	2.515,14	26.07.2007	1.506,88	18.12.2006
Min vrednost indeksa SBI TOP	1.501,26	03.01.2007	534,14	08.07.2003
Max vrednost indeksa PIX	6.909,14	31.07.2007	5.099,52	22.12.2006
Min vrednost indeksa PIX	5.054,97	03.01.2007	965,15	29.04.1999
Max vrednost indeksa BIO	119,95	09.01.2007	123,41	07.10.2005
Min vrednost indeksa BIO	117,00	14.06.2007	100,46	05.07.1995
OSTALO				
Tržna kapitalizacija delnic v EURm	18.711,61	31.07.2007	11.513.080	31.12.2006
Delež kapitalizacije delnic v lasti nerezidentov	6,08%	31.07.2007	19,68%	31.12.2002

E4) NOVI VREDNOSTNI PAPIRJI, IZKLJUČITVE IN SPREMEMBE KOTACIJ V LETU 2007

NOVI VREDNOSTNI PAPIRJI NA LJUBLJANSKI BORZI

BORZNA KOTACIJA

OBVEZNICE

Izdajatelj	Trgovalna oznaka	Izdaja	Število sprejetih obveznic	Apoenska struktura	Obrestna mera in zapadlost	Datum sprejema	Datum pričetka trgovanja
NOVA LJUBLJANSKA BANKA	NLB22	22. izdaja	298.940	100,00 EUR	6m EURIBOR + 25 b.t.	8.1.2007	11.1.2007
ABANKA VIPA	AB13	13. izdaja	50.970	100,00 EUR	6m EURIBOR + 50 b.t.	15.2.2007	23.2.2007
PROBANKA	PRB8	8. izdaja	92.000	100,00 EUR	3,90%	2.3.2007	7.3.2007
FACTOR BANKA	FB14	14. izdaja	1.216	10.000,00 EUR	4,00%	13.3.2007	16.3.2007
FACTOR BANKA	FB15	15. izdaja	9.000	1.000,00 EUR	6m EURIBOR + 1,05%	25.4.2007	4.5.2007

IZKLJUČITVE VREDNOSTNIH PAPIRJEV NA LJUBLJANSKI BORZI

PROSTI TRG

DELNICE

Izdajatelj	Trgovalna oznaka	Vrsta delnic	Datum izključitve	Razlog izključitve
LESNINA EMMI	LSBG	redne imenske	10.1.2007	umik iz organiziranega trga
GOZDNO GOSPODARSTVO BLED	GGBG	redne imenske	10.1.2007	umik iz organiziranega trga
RTC KRVAVEC	RKRG	redne imenske	4.6.2007	umik iz organiziranega trga
SIJAJ HRASTNIK	SIHG	redne imenske	18.6.2007	umik iz organiziranega trga
GEA COLLEGE	GEAL	redne imenske	24.6.2007	umik iz organiziranega trga
JATA EMONA	JAMR	redne imenske	9.7.2007	umik iz organiziranega trga
MITOL	MISG	redne imenske	10.7.2007	umik iz organiziranega trga

POVEČANJE ŠTEVILA VREDNOSTNIH PAPIRJEV

BORZNA KOTACIJA

DELNICE

Izdajatelj	Trgovalna oznaka	Vrsta delnic	Št.delnic pred razširitvijo	Št.delnic po razširitvi	Datum razširitve
PIVOVARNA LAŠKO	PILR	redne	8.578.085	8.578.391	23.1.2007

OBVEZNICE

Izdajatelj	Trgovalna oznaka	Izdaja	Št.obveznic pred razširitvijo	Št.obveznic po razširitvi	Datum razširitve
REPUBLIKA SLOVENIJA	RS59	59. izdaja	18.400.000	25.553.128	20.2.2007

PROSTI TRG

DELNICE

Izdajatelj	Trgovalna oznaka	Vrsta delnic	Št.delnic pred razširitvijo	Št.delnic po razširitvi	Datum razširitve
DZS	DZS	redne	1.437.618	1.494.233	4.6.2007
ZDRAVILIŠČE ROGAŠKA	RGP	prednostne	27.988	28.102	20.6.2007
ZDRAVILIŠČE ROGAŠKA	RGS	redne	900.462	901.581	20.6.2007

ZMANJŠANJE ŠTEVILA VREDNOSTNIH PAPIRJEV

BORZNA KOTACIJA

OBVEZNICE

Izdajatelj	Trgovalna oznaka	Izdaja	Št.pred zmanjšanjem	Št. po zmanjšanju	Datum zmanjšanja
REPUBLIKA SLOVENIJA	RS38	38. izdaja	1.000.000	820.216	20.4.2007
REPUBLIKA SLOVENIJA	RS49	49. izdaja	78.392	77.979	20.4.2007
REPUBLIKA SLOVENIJA	RS53	53. izdaja	1.000.000	821.939	20.4.2007
REPUBLIKA SLOVENIJA	RS57	57. izdaja	9.000.000	6.629.324	20.4.2007
REPUBLIKA SLOVENIJA	RS62	62. izdaja	11.800.000	11.704.850	20.4.2007
REPUBLIKA SLOVENIJA	RS50	50. izdaja	612.818	571.596	31.5.2007
REPUBLIKA SLOVENIJA	RS52	52. izdaja	4.000.000	3.506.357	31.5.2007
REPUBLIKA SLOVENIJA	RS56	56. izdaja	5.000.000	4.841.198	31.5.2007
REPUBLIKA SLOVENIJA	RS58	58. izdaja	9.933.000	9.535.700	31.5.2007
REPUBLIKA SLOVENIJA	RS60	60. izdaja	13.000.000	9.421.021	31.5.2007
REPUBLIKA SLOVENIJA	RS61	61. izdaja	12.999.999	7.880.699	31.5.2007
REPUBLIKA SLOVENIJA	RS58	58. izdaja	9.535.700	8.612.290	13.7.2007
REPUBLIKA SLOVENIJA	RS60	60. izdaja	9.421.021	8.833.535	13.7.2007
REPUBLIKA SLOVENIJA	RS62	62. izdaja	11.704.850	9.358.736	13.7.2007

OBVEZNICE, KI SO ZAPADLE V LETU 2007

Izdajatelj	Trgovalna oznaka	Izdaja	Trg	Zadnji dan trgovanja	Datum zapadlosti
REPUBLIKA SLOVENIJA	RS31	31. izdaja	borzna kotacija	8.1.2007	15.1.2007
REPUBLIKA SLOVENIJA	RS55	55. izdaja	borzna kotacija	4.2.2007	11.2.2007
BANKA CELJE	BCE5	5. izdaja	borzna kotacija	8.3.2007	15.3.2007
DBS	SZB4	4. izdaja	prosti trg	27.3.2007	1.4.2007
ABANKA VIPA	AB04	4. izdaja	borzna kotacija	28.5.2007	1.6.2007
POŠTNA BANKA SLOVENIJE	PBS2	2. izdaja	borzna kotacija	14.6.2007	20.6.2007
NOVA KBM	KBM6	6. izdaja	borzna kotacija	15.6.2007	21.6.2007
NOVA LJUBLJANSKA BANKA	NLB8	8. izdaja	borzna kotacija	19.6.2007	24.6.2007
BANKA VIPA	VIP4E	4. izdaja	borzna kotacija	26.7.2007	1.8.2007

SPREMEMBA NOMINALNE VREDNOSTI

Izdajatelj	Prejšnja nominalna vrednost delnice	Nova nominalna vrednost delnice	Število delnic, s katerimi se trguje	Nova trgovna oznaka	Trg	Datum spremembe
JATA EMONA	1.000 SIT	1 kos	3.197.534	JAMR (ni spremembe)	prosti trg	8.1.2006
KRONA SENIOR ID	1.000 SIT	1 kos	7.316.086	SNOG (ni spremembe)	prosti trg	4.1.2007
GORENJSKI TISK	1.000 SIT	1 kos	963.349	GTKG (ni spremembe)	prosti trg	4.1.2007
MODRA LINIJA HOLDING	1.000 SIT	1 kos	2.192.411	MLHR (ni spremembe)	prosti trg	4.1.2007
JADRAN	1.000 SIT	1 kos	165.302	JASG (ni spremembe)	prosti trg	4.1.2007
INLES	2.000 SIT	1 kos	712.410	IHPG (ni spremembe)	prosti trg	11.1.2007
CINKARNA CELJE	6.000 SIT	1 kos	814.626	CICG (ni spremembe)	prosti trg	12.1.2007
BELINKA	1.000 SIT	1 kos	2.552.270	BELG (ni spremembe)	prosti trg	19.1.2007
NFD HOLDING	1.000 SIT	1 kos	33.159.997	NF2R (ni spremembe)	prosti trg	19.1.2007
GORENJE	1.000 SIT	1 kos	12.200.000	GRVG (ni spremembe)	borzni trg	26.1.2007
GEA	1.000 SIT	1 kos	1.254.960	GSBG (ni spremembe)	prosti trg	26.1.2007
EMONA OBALA	1.000 SIT	1 kos	1.741.456	EOKG (ni spremembe)	borzni trg	2.2.2007
MAKSIMA DELNIŠKA ID	1.000 SIT	1 kos	7.811.823	MAIR (ni spremembe)	prosti trg	2.2.2007
MERCATA	1.000 SIT	1 kos	2.891.874	MROR (ni spremembe)	prosti trg	2.2.2007
PLAMA-PUR	1.000 SIT	1 kos	686.798	POPG (ni spremembe)	prosti trg	5.2.2007
DZS	1.000 SIT	1 kos	1.437.618	DZS (ni spremembe)	prosti trg	7.2.2007
MERKUR	10.000 SIT	1 kos	1.312.585	MER (ni spremembe)	borzni trg	9.2.2007
ZVON ENA ID	1.000 SIT	1 kos	2.277.577	ZVIR (ni spremembe)	prosti trg	15.2.2007
AKTIVA NALOŽBE	1.000 SIT	1 kos	13.591.508	ATPG (ni spremembe)	prosti trg	22.2.2007
NFD 1 DELNIŠKI INVESTICIJSKI SKLAD	100 SIT	1 kos	160.580.300	NF1N (ni spremembe)	prosti trg	27.2.2007
ISKRA AVTOELEKTRIKA	2.000 SIT	1 kos	1.608.313	IALG (ni spremembe)	borzni trg	5.3.2007
GRAND HOTEL UNION	1.000 SIT	1 kos	1.814.613	GHUG (ni spremembe)	prosti trg	22.3.2007
VIZIJA HOLDING	1.000 SIT	1 kos	277.503	VIHR (ni spremembe)	prosti trg	17.4.2007
VIZIJA HOLDING ENA	1.000 SIT	1 kos	2.129.725	VZPG (ni spremembe)	prosti trg	18.4.2007
NIKA	1.000 SIT	1 kos	189.876	NIKN (ni spremembe)	borzni trg	20.6.2007
MELAMIN	1.000 SIT	1 kos	349.913	MKOG (ni spremembe)	prosti trg	3.7.2007
TRIGLAV NALOŽBE	1.000 SIT	1 kos	13.182.366	TRSG (ni spremembe)	prosti trg	26.7.2007
LIP BLEED	1.000 SIT	1 kos	1.942.454	LLBG (ni spremembe)	prosti trg	30.7.2007

F) SEZNAM VREDNOSTNIH PAPIRJEV

F1) DELNICE - PRVA KOTACIJA

	Izdajatelj	Vrsta delnic	Trgovalna koda	Dejavnost	Sestava kapitala	Datum sprejema	Datum začetka trgovanja	Enotni tečaj prvega trgovalnega dne **	Nom. vred. delnice	Število delnic na organiziranem trgu	Dividenda za leto 2005 ali 2006*	Datum brez upravičenja do dividende	Naslov izdajatelja	Telefon Faks	Direktor družbe Kontaktne osebe
1	Droga Kolinska, Ljubljana	redne imenske	DRKR	predelava čaja in kave	14.382.915 rednih delnic na ime z nominalo 1.000 SIT	28.9.2005	19.10.2005	11,47 EUR	1.000 SIT	14.382.915	0,28 EUR	3.7.2006	Kolinska ulica 1 1000 Ljubljana	Tel: 01 47 21 500 Faks: 01 47 21 553	Slobodan Vučičević - predsednik uprave, Milena Štular - podpredsednica
2	Gorenje Velenje	redne imenske	GRVG	proizvodnja električnih gospodinjstvih aparatov	12.200.000 rednih kosovnih delnic	30.10.2000 (28.5.98 prosti trg)	10.11.2000 (2.6.1998 prosti trg)	9,51 EUR (8,06 EUR)	1 kos	12.200.000	0,42 EUR	18.6.2007	Partizanska 12 3000 Velenje	Tel: 03 89 91 000 Faks: 03 89 92 800	Franjo Bobinac - predsednik uprave, Mirjana Dimc Perko - članica uprave za fin. in ekonomiko, Silva Globačnik
3	Intereuropa Koper	redne imenske	IEKG	mednarodna špedicija, pomorska agencija in mednarodni cestni tovorni promet	7.902.413 rednih kosovnih imenskih delnic	24.12.1997	12.1.1998	11,32 EUR	1 kos	7.902.413	0,83 EUR	9.7.2007	Vojkovo nabrežje 32 6000 Koper	Tel: 05 664 10 00 Faks: 05 664 26 74	mag. Andrej Lovšin - predsednik uprave Matej Okretič - sektor za finance
4	Krika tovarna zdravil Novo mesto	redne imenske	KRKG	proizvodnja farmacevtskih preparatov	3.542.612 rednih delnic na ime po 4.000 SIT	14.10.1997 (24.1.97 prosti trg)	4.11.1997 (10.2.97 prosti trg)	114,79 EUR (147,94 EUR)	4.000 SIT	3.542.612	8,00 EUR	9.7.2007	Šmarješka c. 6 8501 Novo mesto	Tel: 07 33 12 111 Faks: 07 33 21 537	Jože Colarič - generalni direktor Mihaela Korent - služba za planiranje in poslovne informacije
5	Luka Koper	redne imenske	LKPG	prekladanje, skladiščenje in druge pristaniške storitve	7.140.000 navadnih delnic in 6.860.000 prednostnih participativnih delnic z omejeno glasovalno pravico z nominalo 1.000 SIT	1.10.1996	20.11.1996	14,30 EUR	1.000 SIT	7.140.000	1,09 EUR	21.7.2007	Vojkovo nabrežje 38 6000 Koper	Tel: 05 665 61 00 Faks: 05 665 64 25	Robert Časar - predsednik uprave mag. Marjan Babič - namestnik predsednika Karlo Rolih
6	Poslovni sistem Mercator	redne imenske	MELR	trgovina, agroživilska industrija, kmetijstvo in gostinska dejavnost	3.765.361 rednih delnic na ime z nominalo 10.000 SIT	10.12.1997 (27.3.96 prosti trg)	22.12.1997 (4.4.96 prosti trg)	23,03 EUR (21,19 EUR)	10.000 SIT	3.765.361	4,00 EUR	29.6.2007	Dunajska cesta 107 1000 Ljubljana	Tel: 01 560 10 00 Faks: 01 568 21 00	Žiga Debeljak - predsednik uprave
7	Merkur, Naklo	redne imenske	MER	trgovina na debelo in drobno s kovinskimi proizvodi, inštalacijskim materialom, napravami za ogrevanje	1.312.585 rednih kosovnih delnic na ime	19.11.1998	30.11.1998	95,75 EUR	1 kos	1.312.585	3,50 EUR	19.7.2007	Cesta na Okroglo 7 4202 Naklo	Tel: 04 25 88 000 Faks: 04 25 88 805	Bine Kordež - predsednik uprave Ana Hostnik - direktorica ekonomske analitičnega področja
8	Petrol Ljubljana	redne imenske	PETG	prodaja naftnih derivatov	2.086.301 rednih imenskih delnic z nominalo 6.000 SIT	18.3.1997	5.5.1997	96,48 EUR	6.000 SIT	2.086.301	5,50 EUR	17.5.2007	Dunajska 50 1000 Ljubljana	Tel: 01 47 14 234 Faks: 01 47 14 809	Marko Kryžanowski - predsednik uprave Toni Balažič, direktor Sektorja marketinške raziskave, komunikacije in razvoj
9	Telekom Slovenije	redne imenske	TLSG	telekomunikacije	6.535.478 rednih delnic z nominalo 1 kos	18.9.2006	2.10.2006	296,29 EUR	1 kos	6.535.478	6,13 EUR	27.6.2007	Cigaletova 15 1000 Ljubljana	Tel: 01 234 10 00 Fax: 01 231 47 36	mag. Bojan Dremelj, dr. predsednik uprave Filip Ogris-Martič, član uprave

* Vrednost dividende je preračunana na podlagi paritetnega tečaja Banke Slovenije (1 EUR = 239,6400 SIT)

** Enotni tečaj prvega trgovalnega dne je preračunan na podlagi tečaja Banke Slovenije na ta dan

F2) DELNICE - BORZNA KOTACIJA

	Izdajatelj	Vrsta delnic	Trgovalna koda	Dejavnost	Sestava kapitala	Datum sprejema	Datum začetka trgovanja	Enotni tečaj prvega trgovalnega dne **	Nom. vred. delnice	Število delnic na organiziranem trgu	Dividenda za leto 2005 ali 2006*	Datum brez upravičenja do dividende	Naslov izdajatelja	Telefon Faks	Direktor družbe Kontaktne osebe
1	ACH, Ljubljana	redne imenske	ACLG	dejavnost holdingov	2.886.877 rednih delnic na ime z nominalno 1.000 SIT	9.1.2006	24.1.2006	26,55 EUR	1.000 SIT	2.886.877	1,17 EUR	25.4.2006	Baragova 5, 1000 Ljubljana	Tel: 01 58 83 000 Faks: 01 58 83 119	mag. Herman Rigelnik - generalni direktor Vlasta Grjol - svetovalka za posebne finančne posle
2	Aerodrom, Ljubljana	redne imenske	AELG	letališke storitve	1.936.229 rednih kosovnih delnic na ime in 1.860.298 prednostnih participativnih kosovnih delnic z omejeno glasovalno pravico	15.9.1997	8.10.1997	11,98 EUR	1 kos	1.936.229	1,10 EUR	22.6.2007	Zg. Brnik 130a 4210 Brnik	Tel: 04 20 61 000 Faks: 04 20 21 220	Zmago Skobir - predsednik uprave Marina Zupanc - direktorica fin.sektorja
3	Comet, Zreče	redne imenske	CHZG	proizvodnja umetnih brusilnih sredstev in druge tehnične keramike	1.700.688 navadnih kosovnih delnic na ime	22.10.1998	2.11.1998	8,10 EUR	1 kos	1.700.688	0,42 EUR	24.8.2006	Tovarniška 5 3214 Zreče	Tel: 03 75 75 000 Faks: 03 75 75 100	Aleš Mikeln - predsednik uprave Vladka Šolar - pomočnica za področje financ in ekonomike Zdravko Ivačić - poslovni sekretar
4	Delo, Ljubljana	redne imenske	DELR	založništvo, izdajanje časopisov	667.464 rednih imenskih kosovnih delnic	17.12.1998	13.1.1999	40,47 EUR	1 kos	667.464	1,25 EUR	31.7.2007	Dunajska 5 1000 Ljubljana	Tel: 01 47 37 400 Faks: 01 47 37 406	Danilo Slivnik - predsednik uprave mag. Mitja Pleterski - član uprave
5	Delo Prodaja, Ljubljana	redne imenske	DPRG	prodaja in distribucija časopisov	593.549 rednih kosovnih delnic na ime	25.1.2001	12.2.2001	71,68 EUR	1 kos	593.549	0,67 EUR	22.6.2007	Dunajska 5 1000 Ljubljana	Tel: 01 47 38 600 Faks: 01 473 86 04	Marjan Božnik - predsednik uprave Biserka Božičnik Križanec - kadrovsko pravni sektor
6	Emona Obala, Koper	redne imenske	EOKG	trgovina z živilskimi in neživilskimi proizvodi na drobno in na debelo	1.741.456 rednih kosovnih delnic na ime z nominalno vrednostjo	16.12.1997 (24.4.97 prosti trg)	7.1.1998 (28.4.97 prosti trg)	14,46 EUR (15,56 EUR)	1 kos	1.741.456			Pristaniška 12 6000 Koper	Tel: 05 665 31 00 Faks: 05 665 31 19	Tatjana Vošinek Pucer - predsednica uprave Samo Faganelli - strokovni sodelavec
7	Etol, Celje	redne imenske	ETOG	predelava arom in eteričnih olj	254.619 navadnih imenskih kosovnih delnic	21.11.1996	21.2.1997	96,51 EUR	1 kos	254.619	5,63 EUR	18.6.2007	Škofja vas 39 3000 Celje	Tel: 03 42 77 100 Faks: 03 42 77 118	Ivan Ferme - generalni direktor Brigita Čoki - vodja financ in računovodstva
8	Geodetski zavod Slovenije	redne imenske	GZRG	izmera in kartiranje zemljišč	379.820 rednih delnic na ime z nominalno vrednostjo 1.000 SIT	14.12.2000	8.1.2001	5,20 EUR	1.000 SIT	379.820	0,38 EUR	8.6.2007	Zemljemerska 12 1000 Ljubljana	Tel: 01 300 86 00 Faks: 01 23 10 434	Rudi Zavri - direktor Rade Vučkovič - direktor sektorja služb zavoda
9	Iskra Avtoelektrika	redne imenske	IALG	proizvodnja električne opreme za stroje in vozila	1.608.313 rednih kosovnih delnic na ime	28.9.2006 (20.10.2004 prosti trg)	12.10.2006 (26.10.2004 prosti trg)	40,06 EUR (38,81 EUR)	1 kos	1.608.313	0,92 EUR	30.10.2006	Polje 15 5290 Šempeter pri Gorici	Tel: 05 33 93 000 Faks: 05 33 93 801	Aleš Nemeč - predsednik uprave Darjo Stepančič - direktor direkcije financ
10	Istrabenz Koper	redne imenske	ITBG	upravljanje holding družb	5.180.000 navadnih imenskih kosovnih delnic	30.5.1997 (21.1.97 prosti trg)	16.6.1997 (3.2.97 prosti trg)	15,88 EUR (19,79 EUR)	1 kos	5.180.000	0,65 EUR	31.5.2007	Ulica Zore Perello Godina 2 6000 Koper	Tel: 05 662 15 00 Faks: 05 662 15 15	Igor Bavčar - generalni direktor Cvetka Erzetič - stiki z javnostmi Aldo Gabrijel - član uprave

F2) DELNICE - BORZNA KOTACIJA

	Izdajatelj	Vrsta delnic	Trgovalna koda	Dejavnost	Sestava kapitala	Datum sprejema	Datum začetka trgovanja	Enotni tečaj prvega trgovalnega dne **	Nom. vred. delnice	Število delnic na organiziranem trgu	Dividenda za leto 2005 ali 2006*	Datum brez upravičenja do dividende	Naslov izdajatelja	Telefon Faks	Direktor družbe Kontaktne osebe
11	Kompas MTS	redne imenske	MTSG	trgovsko turistična dejavnost	594.508 navadnih imenskih kosovnih delnic	24.11.2000	8.12.2000	5,96 EUR	1 kos	594.508			Pražakova 4 1000 Ljubljana	Tel: 01 200 61 00 Faks: 01 200 64 34	Aleksander Jereb - direktor
12	Mlinotest Ajdovščina	redne imenske	MAJG	živilska industrija	2.389.177 rednih kosovnih delnic na ime	6.3.2000	3.4.2000	5,20 EUR	1 kos	2.389.177	0,10 EUR	21.6.2007	Tovarniška 14 5270 Ajdovščina	Tel: 05 364 45 00 Faks: 05 364 46 18	David Nabergoj - predsednik uprave
13	Nika investiranje in razvoj Brežice	redne prinosiške	NIKN	finančne storitve	189.876 rednih kosovnih delnic na ime	4.6.1991	4.6.1991	1.755,00 SIT	1 kos	189.876			Trg izgnancev 1a 8250 Brežice	Tel: 07 49 62 236 01 432 41 16 Faks: 07 69 62 852 01 433 13 47	Branko Šušterič - direktor
14	Pivovarna Laško	redne imenske	PILR	proizvodnja in prodaja piva	8.578.391 rednih imenskih delnic z nominalo 1 kos	13.1.2000	1.2.2000	28,37 EUR	1 kos	8.578.391	0,40 EUR	19.6.2007	Trubarjeva 28 3270 Laško	Tel: 03 734 80 00 Faks: 03 57 31 617	Boško Šrot - direktor Dragica Čepin - vodja službe računovodstva
15	Probanka, Maribor	prednostne imenske	PRBP	banka	2.133.214 navadnih imenskih kosovnih delnic PRBR in 400.000 prednostnih imenskih kosovnih delnic PRBP	30.3.1993	30.3.1993	118,14 EUR	1 kos	396.235	1,40 EUR	8.6.2007	Svetozarevska 12 2000 Maribor	Tel: 02 25 20 513 Faks: 02 25 20 578	Romana Pajenk - generalna direktorica Murn - stiki z javnostmi
16	Salus Ljubljana	redne prinosiške	SALR	trgovina na debelo s farmacevtskimi, medicinskimi in drugimi proizvodi	135.000 prinosiških razreda B z nominalo 1.000 SIT	16.1.1992	16.1.1992	32,31 EUR	1.000 SIT	134.980	25,00 EUR	14.5.2007	Mašera Spasičeva 10 1000 Ljubljana	Tel: 01 589 91 00 Faks: 01 568 10 22	Marko Rupret - direktor
17	Sava, Kranj	redne imenske	SAVA	gumarska in kemična industrija	2.006.987 rednih delnic z nominalo 10.000 SIT	13.12.1999	6.1.2000	165,54 EUR	10.000 SIT	2.006.987	2,80 EUR	31.5.2007	Škofjeloška c.6 4502 Kranj	Tel: 04 206 5000 Faks: 04 206 6446	Janez Bohorič - predsednik uprave Miha Dolinar
18	Terme Čatež	redne imenske	TCRG	medicinska rehabilitacija in turizem	597.916 delnic po 6.000 SIT	7.6.1993	26.8.1993	1.156,61 SIT	6.000 SIT	597.916	2,19 EUR	1.8.2007	Topliška c. 35 8250 Brežice	Tel: 07 49 35 000 Faks: 07 49 62 721	Mladen Kučič - generalni direktor Zvone Krulc - pomočnik direktorja
19	Žito, Ljubljana	redne imenske	ZTOG	prehrambena industrija	355.792 rednih kosovnih delnic na ime	3.3.2000	20.3.2000	101,96 EUR	1 kos	355.792	4,20 EUR	6.7.2007	Šmartinska cesta 154 1000 Ljubljana	Tel: 01 587 61 00 Faks: 01 542 41 66	Iztok Bricl - predsednik uprave Bojan Štravs - vodja finančno računovodske službe

* Vrednost dividende je preračunana na podlagi paritetnega tečaja Banke Slovenije (1 EUR = 239,6400 SIT)

** Enotni tečaj prvega trgovalnega dne je preračunan na podlagi tečaja Banke Slovenije na ta dan

F3) DELNICE - PROSTI TRG

	Izdajatelj	Trgovalna koda	Vrsta delnic	Datum sprejema	Datum začetka trgovanja	Dejavnost	Sestava kapitala	Enotni tečaj prvega trgovalnega dne (v SIT)	Nom. vred. delnice	Dividenda za leto 2005 ali 2006*	Datum brez upravičenja do dividende	Št. delnic na organiziranem trgu	Naslov izdajatelja	Telefon Faks	Direktor družbe Kontaktne osebe
1	AKTIVA NALOŽBE, LJUBLJANA	ATPG	redne imenske	26.2.2004	27.2.2004	investiranje in upravljanje naložb	13.591.508 rednih kosovnih delnic	891,37	1 kos			13.591.508	Dunajska 156 1000 Ljubljana	Tel: 01 560 46 71 Faks: 01 560 46 77	Tadej Počivavšek - direktor
2	Alpetour potovalna agencija, Kranj	APAG	redne imenske	21.7.2000	2.8.2000	prevoz potnikov v cestnem potniškem prometu	385.831 rednih kosovnih delnic na ime	1.000,00	1 kos	0,52 EUR	11.7.2007	374.340	Mirka Vadnova 8 4000 Kranj	Tel: 04 201 20 11 Faks: 04 20 13 100	Ivanka Zupancič Gaber - predsednica uprave
3	ALPOS, Ljubljana	APOG	redne imenske	29.3.2006	10.4.2006	industrija kovinskih izdelkov in opreme	144.913 rednih delnic na ime z nominalo 10.000 SIT	10.000,00	10.000 SIT			144.913	Cesta Leona Dobrotiška 2 Šentjur	Tel: 03 746 31 00 Faks: 03 746 31 01	Mirjan Bevc - predsednik uprave, generalni direktor
4	Belinka holding Ljubljana	BELG	redne imenske	5.10.2000	19.10.2000	upravljanje družb	2.552.270 rednih kosovnih delnic	2.200,00	1 kos	0,75 EUR	7.6.2006	2.552.270	Zasavska cesta 95 1000 Ljubljana	Tel: 01 588 62 99 Faks: 01 588 63 03	mag. Silvo Svete - direktor
5	Center Naložbe	IFHR	redne imenske	19.7.2004	22.7.2004	dejavnost holdingov	3.777.004 rednih delnic z nominalo 1 kos	618,87	1 kos			3.777.004	Vita Kraigherja 5 2000 Maribor	Tel: 02 229 20 80 Faks: 02 229 27 96	Drago Naberšnik - direktor
6	Cetis, Celje	CETG	redne imenske	27.2.1997	10.3.1997	proizvodnja grafičnih potrebščin in papirja	200.000 rednih delnic z nominalo 1 kos	8.821,17	1 kos			200.000	Čopova 24 3000 Celje	Tel: 03 42 78 500 Faks: 03 42 78 817	Simona Potočnik - glavna direktorica Miro Zakrajšek
7	Cinkarna, Celje	CICG	redne imenske	27.2.1998	6.3.1998	proizvodnja kemikalij in predelava cinka	814.626 rednih kosovnih delnic	6.300,00	1 kos	2,92 EUR	17.5.2007	814.626	Kidričeva 26 3000 Celje	Tel: 03 42 76 000 Faks: 03 42 76 106	Tomaž Benčina - predsednik uprave Marija Kolaric
8	DZS, Ljubljana	DZS	redne imenske	7.5.1999	12.5.1999	založništvo in trgovina	1.494.233 rednih kosovnih delnic	2.141,02	1 kos	0,71 EUR	29.5.2007	1.494.233	Dalmatinova ulica 2 1000 Ljubljana	Tel: 01 306 97 00 Faks: 01 306 97 77	Bojan Petan - predsednik uprave
9	ELMO Ljubljana	IELG	redne imenske	16.2.2001	22.2.2001	elektroinstalacije	708.000 rednih kosovnih delnic	266,00	1 kos			708.000	Vojkova 58 1000 Ljubljana	Tel: 01 530 88 00 Faks: 01 530 88 48	Majda Andoljšek - v.d. direktorja
10	ETRA 33, LJUBLJANA	ETRG	redne imenske	4.11.2002	7.11.2002	proizvodnja elektromotorjev, generatorjev in transformatorjev	45.423 rednih kosovnih delnic	25.000,00	1 kos	20,86 EUR	7.7.2006	45.423	Štandrova 10 1000 Ljubljana	Tel: 01 530 28 00 Faks: 01 530 28 30	Janez Erjavec - direktor
11	Fond invest	MHLG	redne imenske	30.1.2001	9.2.2001	upravljanje holding družb	595.241 rednih imenskih kosovnih delnic	249,69	1 kos			595.241	Železna cesta 14 1000 Ljubljana	Tel: 01 234 01 50 Faks: 01 234 01 86	Igor Koščak - predsednik uprave
12	Gea tovarna olja, Slovenska Bistrica	GSBG	redne imenske	22.7.1996	30.7.1996	proizvodnja rastijskih olj in masti	1.254.960 rednih kosovnih delnic	1.100,00	1 kos			1.254.960	Trg svobode 30 2310 Slovenska Bistrica	Tel: 02 843 26 10 Faks: 02 84 32 613	Leopold Turnšek - direktor Milka Likl - vodja SFR
13	Gorenjski tisk, Kranj	GTKG	redne imenske	11.9.1996	19.9.1996	grafična dejavnost	963.349 rednih kosovnih delnic	900,00	1 kos	0,17 EUR	30.8.2006	963.349	Mirka Vadnova 6 4000 Kranj	Tel: 04 201 63 00 Faks: 04 20 16 301	Kristina Kobal - direktorica Marta Vehovec
14	Goriške opekarne, Renče	GORG	redne imenske	2.3.1999	8.3.1999	proizvodnja vseh vrst opečnih izdelkov iz gline	523.634 rednih delnic z nominalo 1.000 SIT	1.715,00	1.000 SIT			523.634	Merjaki 7 5292 Renče	Tel: 05 39 85 200 Faks: 05 39 85 260	Jože Stibilj - direktor
15	Grand hotel Union, Ljubljana	GHUG	redne imenske	29.12.1999	5.1.2000	opravljanje hotelskih storitev, predvsem nastanitve in prehrane gostov	1.814.613 rednih kosovnih delnic	2.136,10	1 kos	0,70 EUR	29.6.2007	1.814.613	Miklošičeva 1 1000 Ljubljana	Tel: 01 30 81 270 Faks: 01 42 30 15	Bogdan Lipovšek - direktor
16	Helios, Domžale	HDOG	redne imenske	11.9.1996	19.9.1996	posredništvo pri prodaji goriv, rud, kovin in tehničnih kemikalij	219.861 rednih delnic na ime z nominalo 10.000 SIT	9.116,19	10.000 SIT	12,18 EUR	12.6.2006	219.861	Količvo 2 1230 Domžale	Tel: 01 721 3007 Faks: 01 722 4000	Uroš Slavinec - direktor Marko Vresk

F3) DELNICE - PROSTI TRG

	Izdajatelj	Trgovalna koda	Vrsta delnic	Datum sprejema	Datum začetka trgovanja	Dejavnost	Sestava kapitala	Enotni tečaj prvega trgovalega dne (v SIT)	Nom. vred. delnice	Dividenda za leto 2005 ali 2006*	Datum brez upravičenja do dividende	Št. delnic na organiziranem trgu	Naslov izdajatelja	Telefon Faks	Direktor družbe Kontaktne osebe
17	Hidrotehnik Ljubljana	VHLG	redne imenske	30.6.1999	5.7.1999	varstvo pred vodno škodo ter nizke gradnje	384.472 rednih kosovnih delnic na ime	650,00	1 kos	0,21 EUR	7.8.2006	384.472	Slovenčeva 97 1000 Ljubljana	Tel: 01 568 4420 Faks: 01 53 41 513	Andrej Bukovec - direktor
18	HRAM HOLDING	ST1R	redne imenske	26.1.2004	27.1.2004	dejavnost holdingov	4.346.667 rednih delnic	354,19	1 kos			4.346.667	Vilharjeva 29 1000 Ljubljana	Tel: 01 306 55 66 Faks: 01 306 55 70	Sašo Tanko - direktor
19	Infond holding	IFFR	redne imenske	18.9.2002	23.9.2002	dejavnost holdingov	16.833.414 rednih delnic z nominalo 1 kos	676,25	1 kos			16.833.414	Titova cesta 2a 2000 Maribor	Tel: 02 250 40 00 Faks: 02 250 40 01	Matjaž Rutar - direktor
20	Inles, Ribnica	IHPG	redne imenske	5.10.1999	8.10.1999	proizvodnja stavbnega pohištva	712.410 rednih kosovnih delnic na ime	501,00	1 kos			712.410	Kolodvorska 22 1310 Ribnica	Tel: 01 837 71 00 Faks: 01 83 77 333	Andrej Mate - predsednik uprave
21	Intertrade ITA Ljubljana	INRG	redne imenske	9.10.1997	20.10.1997	zastopanje tujih firm s področja strojne opreme	69.531 rednih delnic na ime z nominalo 10.000 SIT	44.500,00	10.000 SIT			69.531	Tomšičeva 3 1000 Ljubljana	Tel: 01 425 1025 Faks: 01 425 3189	Andraž Prelesnik - direktor Danijela Knapič
22	Jadran, Sežana	JASG	redne imenske	13.9.1996	23.9.1996	zunanja trgovina z neživilskim blagom	165.302 rednih kosovnih delnic na ime	650,00	1 kos	0,17 EUR	29.6.2006	165.302	Partizanska 69 6210 Sežana	Tel: 05 739 1200 Faks: 05 73 91 450	Anton Zobec - direktor Mirjam Mesar
23	Javor, Pivka	JPIG	redne imenske	26.10.2000	13.11.2000	proizvodnja furnirja, vezanega in slojastega lesa, vlaknenih in drugih plošč	1.194.700 rednih delnic na ime z nominalo 1.000 SIT	500,00	1.000 SIT			1.194.700	Kolodvorska 9a 6257 Pivka	Tel: 05 7210 200 Faks: 05 7210 215	Peter Tomšič - predsednik uprave
24	Jelen, Slovenske Konjice	JESG	redne imenske	24.11.1999	29.11.1999	prodaja gostinskih storitev ter nočitvenih zmogljivosti	67.798 rednih delnic na ime z nominalo 1.000 SIT	922,50	1.000 SIT			67.798	Mestni trg 2 3210 Slovenske Konjice	Tel: 03 757 57 00 Faks: 03 757 57 01	Barbara Vrečko Klančnik - predsednica uprave
25	Juteks, Žalec	JTKG	redne imenske	29.10.1999	2.11.1999	proizvodnja talnih oblog na različnih podlagah	641.432 rednih delnic na ime z nominalo 1.000 SIT	1.670,00	1.000 SIT	3,00 EUR	19.6.2007	641.432	Ložnica 53a 3310 Žalec	Tel: 03 712 07 00 Faks: 03 712 07 55	Milivoj Dolar - direktor
26	KD Group	SKDR	redne imenske	12.12.2000	21.12.2000	upravljanje holding družb	186.436 rednih imenskih delnic po 1 kos	10.000,00	1 kos	4,17 EUR	31.8.2006	186.436	Celovška 206 1000 Ljubljana	Tel: 01 582 67 00 Faks: 01 518 32 24 01 518 41 00	Matjaž Gantar - predsednik uprave Mojca Ribič
27	KD Holding	KDHP	prednostne participativne	12.7.2001	18.7.2001	upravljanje holding družb	2.675.640 rednih delnic na ime z nominalo 1 kos in 266.413 prednostnih participativnih imenskih delnic z nominalo 1 kos	5.810,47	1 kos	1,67 EUR	31.8.2006	266.413	Celovška 206, 1000 Ljubljana	Tel: 01 582 67 00 Faks: 01 518 41 00	Matjaž Gantar - direktor
28	KD Holding	KDHR	redne imenske	31.1.2001	5.2.2001	upravljanje holding družb	2.675.640 rednih delnic na ime z nominalo 1 kos in 266.413 prednostnih participativnih imenskih delnic z nominalo 1 kos	6.560,43	1 kos			2.675.640	Celovška 206 1000 Ljubljana	Tel: 01 582 67 00 Faks: 01 518 41 00	Matjaž Gantar - direktor
29	Košaki TMI Maribor	TKMG	redne imenske	7.10.1999	11.10.1999	predelava mesa in proizvodnje mesnih izdelkov	43.236 rednih delnic na ime z nominalo 10.000 SIT	4.000,00	10.000 SIT			43.236	Oreško nabrežje 1 2000 Maribor	Tel: 02 23 52 200 Faks: 02 23 52 251	Bojan Rus - direktor
30	Krona Holding	KRHR	redne imenske	6.5.2002	9.5.2002	dejavnost holdingov	1.287.121 rednih delnic z nominalo 1 kos	370,00	1 kos			1.287.121	Štefanova 13 a 1000 Ljubljana	Tel: 01 24 14 162 Fax: 01 24 14 168	Marko Vavpetič - direktor
31	Lesnina, Ljubljana	MILG	redne imenske	16.1.2002	25.1.2002	trgovina s pohištvo	76.495 rednih delnic na ime z nominalo 38.000 SIT	60.000,00	38.000 SIT	19,00 EUR	11.7.2007	76.495	Cesta na Bokalce 40 Ljubljana	Tel: 01 241 22 70 Fax: 01 241 22 64	Bojan Papič - direktor

F3) DELNICE - PROSTI TRG

	Izdajatelj	Trgovalna koda	Vrsta delnic	Datum sprejema	Datum začetka trgovanja	Dejavnost	Sestava kapitala	Enotni tečaj prvega trgovalnega dne (v SIT)	Nom. vred. delnice	Dividenda za leto 2005 ali 2006*	Datum brez upravičenja do dividende	Št. delnic na organiziranem trgu	Naslov izdajatelja	Telefon Faks	Direktor družbe Kontaktne osebe
32	Lip, Bled	LLBG	redne imenske	7.1.2000	12.1.2000	predelava lesa in izvedba končnih lesnih izdelkov	1.942.454 rednih kosovnih delnic	705,00	1 kos	0,13 EUR	30.6.2006	1.942.454	Rečička cesta 61A 4260 Bled	Tel: 04 57 95 000 Faks: 04 57 95 221	Alojz Burja - predsednik uprave
33	Liz inženiring Ljubljana	LIZG	redne imenske	8.3.1999	11.3.1999	izvajanje svetovalnega inženiringa pri gradnji objektov	123.846 rednih delnic na ime z nominalo 1.000 SIT	650,00	1.000 SIT			123.846	Vurnikova 2 1000 Ljubljana	Tel: 01 234 40 00 Faks: 01 234 40 50	Janez Štular - direktor Olga Urbanc
34	M1	MR1R	redne imenske	4.8.2004	4.8.2004	dejavnost holdingov	2.681.638 rednih kosovnih delnic na ime	400,00	1 kos			2.681.638	Kotnikova ulica 25 1000 Ljubljana	Tel: 01 473 44 37	Rolando Krajnik - direktor
35	Maksima Holding	MAHR	redne imenske	28.4.2003	6.5.2003	dejavnost holdingov	6.399.850 rednih delnic na ime z nominalo 1.000 SIT	582,54	1.000 SIT			6.399.850	Trg republike 3 1000 Ljubljana	Tel: 01 20 04 710 Fax: 01 20 04 730	Milan Marinič - direktor družbe
36	Maksima Invest	MKIR	redne imenske	26.10.2004	26.10.2004	dejavnost holdingov	7.451.949 rednih kosovnih delnic	504,62	1 kos			7.451.949	Trdinova 4 1000 Ljubljana	Tel: 01 434 10 13 Faks: 01 431 11 09	Milan Ževart - direktor
37	Marina Portorož	MAPG	redne imenske	11.9.1996	19.9.1996	navtične in gostinske storitve	313.932 rednih delnic na ime z nominalo 2.000 SIT	6.319,65	2.000 SIT	2,39 EUR	25.8.2006	313.932	Cesta solinarjev 8 6320 Portorož	Tel: 05 676 1100 Faks: 05 676 1510	Enes Lojo - direktor Irena Kastelic
38	Medvešek Pušnik Borzno posredniška hiša	MPLR	redne imenske	1.12.1997	12.12.1997	upravljanje s finančnim premoženjem strank, trgovanje in posredovanje	80.000 rednih imenskih kosovnih delnic	3.000,00	1 kos	7,30 EUR	31.5.2007	80.000	Ulica Gradnikove brigade 11 1000 Ljubljana	Tel: 01 586 4450 Faks: 01 586 4451	Bogdan Pušnik - generalni direktor
39	Melamin Kočevje	MKOG	redne imenske	13.9.1996	23.9.1996	lesna, kemična in obutvena industrija ter trgovina	349.913 rednih kosovnih delnic na ime	1.100,00	1 kos			349.913	Tomšičeva 9 1330 Kočevje	Tel: 01 8959 300 Faks: 01 895 0334	Srečko Štefanič - direktor Tomo Jarni
40	Mercata	MR0R	redne imenske	27.7.2004	27.7.2004	dejavnost holdingov	2.891.874 rednih kosovnih delnic na ime	390,00	1 kos			2.891.874	Železna cest a18 1000 Ljubljana	Tel: 01 473 44 37 Faks: 01 473 44 80	Vinko Berginc - direktor
41	Mesna industrija primorske	MIPG	redne imenske	13.6.2000	19.6.2000	predelava mesa ter trgovina na debelo in drobno z živilskim proizvodi	1.478.742 rednih delnic na ime z nominalo 1.000 SIT	890,00	1.000 SIT			1.478.742	Panovška 1 5000 Nova Gorica	Tel: 05 330 41 00 Faks: 05 3027668	Vojteh Volk - predsednik uprave
42	MKT PRINT, Ljubljana	MKTG	redne imenske	7.10.1999	11.10.1999	tiskarstvo in z njim povezane storitve, založništvo in trgovina	103.954 rednih delnic na ime z nominalo 10.000 SIT	3.210,00	10.000 SIT			103.954	Dunajska 123 1000 Ljubljana	Tel: 01 560 82 00 Faks: 01 560 82 57	dr. Andrej Kropce - predsednik uprave
43	Modra linija holding	MLHR	redne imenske	15.11.2002	20.11.2002	finančno posredništvo	2.192.411 rednih kosovnih delnic na ime	421,11	1 kos			2.192.411	Pristaniška ulica 12 6000 Koper	Tel: 05 66 33 150 Faks: 05 66 33 120	Žarko Ždralič - direktor
44	Nama, Ljubljana	NALN	redne imenske	30.4.2004	30.4.2004	trgovina na drobno in oddajanje poslovnih prostorov	953.795 rednih delnic na ime z nominalo 1.000 SIT	1.200,00	1.000 SIT	0,93 EUR	28.5.2007	953.795	Tomšičeva 1 1000 Ljubljana	Tel: 01 425 8300 Faks: 01 252 4756	Bernarda Trebušak - generalna direktorica
45	NFD HOLDING	NF2R	redne imenske	9.12.2003	10.12.2003	drugo finančno posredništvo	33.159.997 rednih kosovnih delnic	664,28	1 kos			33.159.997	Trdinova 4 1000 Ljubljana	Tel: 01 434 10 00 Faks: 01 431 11 09	Zoran Boškovič - direktor
46	Niko Železniki	NKPG	redne imenske	14.9.1999	17.9.1999	izdelava pisarniškega pribora, industrijskih sponk, elektromagnetov ter drugih kovinskih mehanizmov	35.875 rednih delnic na ime z nominalo 10.000 SIT	20.000,00	10.000 SIT	6,30 EUR	18.6.2007	35.875	Otoki 16 4228 Železniki	Tel: 04 51 17 700 Faks: 04 51 17 712	Valentina Nastran - direktor
47	Plama-pur Podgrad	POPG	redne imenske	1.12.1999	6.12.1999	proizvodnja in predelava poliuretanskih pen	686.798 rednih kosovnih delnic na ime	2.806,20	1 kos	0,50 EUR	8.6.2007	686.798	Podgrad 17 6244 Podgrad	Tel: 05 71 49 100 Faks: 05 71 49 299	Radoš Gregorič - predsednik uprave
48	Prva pokojninska družba	PPDG	prednostne neglasovalne imenske kumulativne	7.7.2005	20.7.2005	dejavnost pokojninskih skladov	194.565 delnic razreda A in 170.000 prednostnih delnic razreda B z nominalo 10.000 SIT	20.000,00	10.000 SIT	2,22 EUR	26.5.2007	170.000	Železna cesta 18 1000 Ljubljana	Tel: 01 234 58 00 Faks: 01 436 12 15	dr. Alenka Žnidaršič Kranjc - predsednica uprave
49	Slovenijales Ljubljana	SLLG	redne imenske	24.4.1996	8.5.1996	posredovanje blaga in storitev v mednarodni trgovini, maloprodaja in veleprodaja	273.604 rednih imenskih delnic po 1 kos	2.442,95	1 kos	2,09 EUR	1.9.2006	273.377	Dunajska cesta 22 1000 Ljubljana	Tel: 01 474 42 00 Faks: 01 432 61 30	Žiga Jelenc - direktor Djordja Kobal
50	Tekstina, Ajdovščina	TEAG	redne imenske	31.1.1997	12.2.1997	proizvodnja preje, tkanje in oplemenitenje tekstilij ter izdelava konfekcije	1.127.293 rednih imenskih delnic po 1.000 SIT	300,00	1.000 SIT			1.127.293	Tovarniška 15 5270 Ajdovščina	Tel: 05 369 2000 Faks: 05 369 2203	Simeon Špruk - direktor Ivica Koren - vodja fin. oddelka

F3) DELNICE - PROSTI TRG

	Izdajatelj	Trgovalna koda	Vrsta delnic	Datum sprejema	Datum začetka trgovanja	Dejavnost	Sestava kapitala	Enotni tečaj prvega trgovalnega dne (v SIT)	Nom. vred. delnice	Dividenda za leto 2005 ali 2006*	Datum brez upravičenja do dividende	Št. delnic na organiziranem trgu	Naslov izdajatelja	Telefon Faks	Direktor družbe Kontaktne osebe
51	Terme Dobrna	ZDDG	redne imenske	30.6.1999	5.7.1999	medicinska dejavnost ter turistične, hotelske in gostinskijske uslugе	692.542 rednih imenskih delnic po 1.000 SIT	550,00	1.000 SIT			692.542	Dobrna 50 3204 Dobrna	Tel: 03 780 8000 Faks: 03 780 8200	Janez Mlakar - direktor Duško Presekar Enik Heiligstein
52	Tosama Domžale	TODG	redne imenske	5.9.1996	13.9.1996	proizvodnja preje, tekstilij, higienskih in toaletnih potrebščin	295.670 rednih delnic z nominalno 10.000 SIT	3.896,43	10.000 SIT	0,80 EUR	22.6.2007	295.670	Vir, Šaranovičeva 35 1230 Domžale	Tel: 01 729 0100 Faks: 01 721 4660	Janko Velkavrh - generalni direktor Marjan Mlakar
53	Tovarna sladkorja Ormož	TSOR	redne imenske	4.4.1996	12.4.1996	proizvodnja sladkorja in storitve za rastlinsko pridelavo	497.163 rednih imenskih delnic po 10.000 SIT	12.000,00	10.000 SIT			497.163	Opekarniška cesta 4 2270 Ormož	Tel: 02 741 0300 Faks: 02 740 1291	Jurij Dogša - generalni direktor Branka Sok
54	Trnjava Holding	TR0R	redne imenske	30.3.2004	31.3.2004	dejavnost holdingov	2.593.123 rednih delnic	400,00	1.000 SIT			2.593.123	Trdinova 4 1000 Ljubljana	Tel: 01 43 41 000 Faks: 01 43 11 109	Milan Ževart - direktor
55	Trnjava Holding I	TR1R	redne imenske	30.3.2004	31.3.2004	dejavnost holdingov	891.750 rednih delnic	370,30	1.000 SIT			891.750	Trdinova 4 1000 Ljubljana	Tel: 01 43 41 000 Faks: 01 43 11 109	Milan Ževart - direktor
56	Triglav naložbe	TRSG	redne imenske	6.4.2004	7.4.2004	dejavnost holdingov	13.182.366 rednih kosovnih delnic	397,45 SIT	1 kos			13.182.366	Slovenska 54 1000 Ljubljana	Tel: 01 43 45 540 Faks: 01 43 45 550	mag. Metka Petek - predsednica uprave
57	Tub swaty Maribor	TUBG	redne imenske	12.11.1997	30.12.1997	proizvodnja in prodaja umetnih brusov	288.940 navadnih kosovnih delnic	2.500,00	1 kos	2,50 EUR	21.6.2007	288.940	Titova cesta 60 2000 Maribor	Tel: 01 519 33 16 02 331 43 61 Faks: 02 332 5305 02 335 1614	Branko Bezjak - direktor Danica Rihtarič
58	Velana, Ljubljana	VLJG	redne imenske	18.12.2002	23.12.2002	proizvodnja tekstilnih izdelkov razen oblačil	1.409.645 navadnih delnic na ime z nominalno vrednostjo 1.000 SIT	331,00	1.000 SIT			1.409.645	Šmartinska 52 1000 Ljubljana	Tel: 01 360 31 00 Faks: 01 360 31 98	Leopold Pojanšek - direktor
59	Vipa holding	VHDR	redne imenske	29.10.2003	5.11.2003	drugo finančno posredništvo	7.347.565 rednih delnic na ime z nominalno 1.000 SIT	805,00	1.000 SIT	0,13 EUR	30.7.2007	7.347.565	Kidričeva ulica 19 5000 Nova Gorica	Tel: 05 33 11 570 Faks: 05 30 28 506	Lucijan Čermelj - predsednik uprave
60	Vizija holding	VIHR	redne imenske	13.3.2003	17.3.2003	dejavnost holdingov	2.277.503 rednih imenskih kosovnih delnic	650,00	1 kos			2.277.503	Dunajska cesta 156 1000 Ljubljana	Tel: 01 568 82 25 Faks: 01 568 81 41	Dari Južna - direktor
61	Vizija holding Ena	VZPG	redne imenske	2.2.2004	3.2.2004	dejavnost holdingov	2.129.725 rednih delnic	550,00	1 kos			2.129.725	Dunajska 156 1000 Ljubljana	Tel: 01 56 87 211 Faks: 01 56 88 141	Dari Južna - direktor
62	Zdravilišče Rogaška	RGP	prednostne	4.2.1999	11.2.1999	upravljanje holding družb	961.898 navadnih delnic na ime z nominalno 1.000 SIT in 30.000 prednostnih delnic na ime z nominalno vrednostjo 2.000 SIT	1.490,00	2.000 SIT			28.102	Zdraviliški trg 14 3250 Rogaška Slatina	Tel: 03 81 82 640 Faks: 03 81 82 649	Milena Jelen - predsednica uprave Dragica Herček
63	Zdravilišče Rogaška	RGS	redne imenske	4.2.1999	11.2.1999	upravljanje holding družb	961.898 navadnih delnic na ime z nominalno 1.000 SIT in 30.000 prednostnih delnic na ime z nominalno vrednostjo 2.000 SIT	404,12	1.000 SIT			901.581	Zdraviliški trg 14 3250 Rogaška Slatina	Tel: 03 81 82 640 Faks: 03 81 82 649	Milena Jelen - predsednica uprave Dragica Herček
64	ZLATA MONETA II	ZM2R	redne imenske	12.11.2003	13.11.2003	drugo finančno posredništvo	8.232.861 navadnih delnic na ime z nominalno vrednostjo 1.000 SIT	509,60	1 kos			8.232.861	Svetozarevska 12 2000 Maribor	Tel: 02 252 08 33 Faks: 02 252 08 31	Radovan Stonič - direktor
65	ZVON DVA HOLDING	ZV2R	redne imenske	24.2.2004	25.2.2004	dejavnost holdingov	14.120.934 rednih delnic	618,75	1.000 SIT			14.120.934	Slovenska 17 2000 Maribor	Tel: 02 229 06 00 Faks: 02 229 06 21	Franc Ješovnik - predsednik uprave
66	ZVON ENA HOLDING	ZVHR	redne imenske	24.10.2003	30.10.2003	dejavnost holdingov	12.431.743 rednih delnic na ime z nominalno 1.000 SIT	1.580,62	1.000 SIT	0,48 EUR	26.7.2007	12.431.743	Slovenska ulica 17 2000 Maribor	Tel: 02 22 90 600 Faks: 02 22 90 621	Simon Zdolšek - predsednik uprave
67	Železarna Ravne - Monter Dravograd	ZMDG	redne imenske	17.9.1999	21.9.1999	proizvodnja kovinskih konstrukcij in njihovih delov	336.225 rednih kosovnih delnic	1.210,18	1 kos	0,21 EUR	31.7.2007	336.225	Otiški vrh 177 2373 Šentjanž pri Dravogradu	Tel: 02 878 7734 Faks: 02 878 5002	Bogdan Kadiš - direktor

* Vrednost dividende je preračunana na podlagi paritetnega tečaja Banke Slovenije (1 EUR = 239,6400 SIT)

F4) OBVEZNICE - BORZNA KOTACIJA

Izdajatelj	Trgovalna koda	Datum sprejema	Datum začetka trgovanja	Dejavnost	Zavarovanje terjatev	Namen izdaje obveznice	Nom. vred. izdaje na borzi	Apoenska sestava	Število izdanih obveznic po apoeh	Št. izdan. vred. papirjev	Letna obr. mera	Začetek obrest. in rok zapadlosti	Način odplačevanja	Datum izplač. kuponov	Naslov izdajatelja	Telefon Faks	Direktor Kontaktnne osebe
1 Abanka Vipa Ljubljana	AB06	14.11.2002	25.11.2002	banka	izdajatelj jamči z vsem svojim premoženjem	povečanje jamstvenega kapitala banke	13.500.000 EUR	100 EUR	135.000	135.000	5,9%	15.5.2002 15.5.2009 7 let	obresti polletno, glavnica ob zapadlosti	15.5. 15.11.	Slovenska c. 58 1517 Ljubljana	Tel: 01 471 81 00 Faks: 01 432 51 65	mag. Aleš Žajdela - predsednik uprave Marija Pogačar
2 Abanka Vipa Ljubljana	AB07	17.10.2003	30.10.2003	banka	izdajatelj jamči z vsem svojim premoženjem	povečanje jamstvenega kapitala banke	17.300.000 EUR	100 EUR	173.000	173.000	5,3%	21.5.2003 21.5.2010 7 let	obresti polletno, glavnica ob zapadlosti	21.5. 21.11.	Slovenska c. 58 1517 Ljubljana	Tel: 01 471 81 00 Faks: 01 432 51 65	mag. Aleš Žajdela - predsednik uprave Marija Pogačar
3 Abanka Vipa	AB08	15.9.2004	22.9.2004	banka	za izplačilo obveznosti iz naslova obveznic jamči banka z vsem svojim premoženjem neomejeno	povečanje jamstvenega kapitala banke	10.000.000 EUR	100 EUR	100.000	100.000	4,9%	1.3.2004 1.3.2011 7 let	obresti letno, glavnica ob zapadlosti	1.3.	Slovenska c. 58 1517 Ljubljana	Tel: 01 471 81 00 Faks: 01 432 51 65	mag. Aleš Žajdela - predsednik uprave Marija Pogačar
4 Abanka Vipa	AB09	15.9.2004	22.9.2004	banka	za izplačilo obveznosti iz naslova obveznic jamči banka z vsem svojim premoženjem neomejeno	povečanje jamstvenega kapitala banke	10.000.000 EUR	100 EUR	100.000	100.000	4,7%	1.3.2004 1.3.2011 7 let	obresti letno, glavnica ob zapadlosti	1.3.	Slovenska c. 58 1517 Ljubljana	Tel: 01 471 81 00 Faks: 01 432 51 65	mag. Aleš Žajdela - predsednik uprave Marija Pogačar
5 Abanka Vipa	AB10	23.2.2005	7.3.2005	banka	za izplačilo obveznosti iz naslova obveznic jamči banka z vsem svojim premoženjem neomejeno	povečanje jamstvenega kapitala banke	21.000.000 EUR	1.000 EUR	21.000	21.000	4,6%	1.10.2004 1.10.2011 7 let	obresti letno, glavnica ob zapadlosti	1.10.	Slovenska c. 58 1517 Ljubljana	Tel: 01 471 81 00 Faks: 01 432 51 65	mag. Aleš Žajdela - predsednik uprave Marija Pogačar
6 Abanka Vipa Ljubljana	AB11	22.6.2006	30.6.2006	banka	izdajatelj jamči z vsem svojim premoženjem	dolgoročno financiranje komitentov, uravnavanje obrestnega tveganja te usklajevanja ročnosti aktive in pasive	20.865.000 EUR	41,73 EUR	500.000	500.000	4,0%	1.12.2005 1.12.2010 5 let	obresti polletno, glavnica ob zapadlosti	1.12.	Slovenska c. 58 1517 Ljubljana	Tel: 01 471 81 00 Faks: 01 432 51 65	mag. Aleš Žajdela - predsednik uprave Marija Pogačar
7 Abanka Vipa Ljubljana	AB12	22.6.2006	30.6.2006	banka	izdajatelj jamči z vsem svojim premoženjem	dolgoročno financiranje komitentov, uravnavanje obrestnega tveganja te usklajevanja ročnosti aktive in pasive	20.865.000 EUR	41,73 EUR	500.000	500.000	3,8%	12.12.2005 12.12.2010 5 let	obresti polletno, glavnica ob zapadlosti	12.12.	Slovenska c. 58 1517 Ljubljana	Tel: 01 471 81 00 Faks: 01 432 51 65	mag. Aleš Žajdela - predsednik uprave Marija Pogačar
8 Abanka Vipa Ljubljana	AB13	15.2.2007	23.2.2007	banka	izdajatelj jamči z vsem svojim premoženjem	zagotavljanje količnika kapitalske ustreznosti in količnika likvidnosti banke	5.097.000 EUR	100,00 EUR	50.970	50.970	6m EURIBOR + 50 b.t.	23.12.2006 24.6.2008 2 leti	obresti polletno, glavnica ob zapadlosti	23.6. 23.12.	Slovenska c. 58 1517 Ljubljana	Tel: 01 471 81 00 Faks: 01 432 51 65	mag. Aleš Žajdela - predsednik uprave Marija Pogačar
9 Banka Celje	BCE6A	20.9.2002	30.9.2002	banka	jamči banka neomejeno z vsem svojim premoženjem	obveznice so bile izdane v zaprti izdaji	10.000.000 EUR	100,00 EUR	100.000	100.000	5,6%	15.02.2002 15.02.2008 6 let	obresti letno, glavnica ob zapadlosti	15.2.	Vodnikova 2 3000 Celje	Tel: 03 422 10 00 Faks: 03 422 11 00	Niko Kač - predsednik uprave Davorin Leskovar Simona Čilenšek
10 Banka Celje	BCE7	3.11.2003	17.11.2003	banka	jamči banka neomejeno z vsem svojim premoženjem	obveznice so bile izdane v zaprti izdaji	10.000.000 EUR	100 EUR	100.000	100.000	5,15%	1.4.2003 1.4.2010 7 let	obresti letno, glavnica ob zapadlosti	1.4.	Vodnikova 2 3000 Celje	Tel: 03 422 10 00 Faks: 03 422 11 00	Niko Kač - predsednik uprave Davorin Leskovar Simona Čilenšek
11 Banka Celje	BCE8	11.10.2004	26.10.2004	banka	jamči banka neomejeno z vsem svojim premoženjem	obveznice so bile izdane v zaprti izdaji	12.500.000 EUR	100 EUR	125.000	125.000	4,9%	15.2.2004 15.2.2011 7 let	obresti letno, glavnica ob zapadlosti	15.2.	Vodnikova 2 3000 Celje	Tel: 03 422 10 00 Faks: 03 422 11 00	Niko Kač - predsednik uprave Davorin Leskovar Simona Čilenšek
12 Banka Celje	BCE9	9.12.2005	19.12.2005	banka	jamči banka neomejeno z vsem svojim premoženjem	povečanje dolgoročnih sredstev banke za plasmaje v dolgoročne naložbe banke	20.864.500 EUR	417,29 EUR	50.000	50.000	3,8%	15.2.2005 15.2.2010 5 let	obresti letno, glavnica ob zapadlosti	15.4.	Vodnikova 2 3000 Celje	Tel: 03 422 10 00 Faks: 03 422 11 00	Niko Kač - predsednik uprave Davorin Leskovar Simona Čilenšek
13 Banka Vipa Nova Gorica	VIP4E	19.11.1997	3.12.1997	banka	jamči Abanka Vipa s svojim celotnim kapitalom	povečanje jamstvenega kapitala in uresničevanje dolgoročnih poslovnih smernic razvoja banke	2.045.200 EUR	255,65 EUR	8.000	#N/A	7,0%	1.8.1997 1.8.2007 10 let	obresti in glavnica polletno, 2 letni moratorij na glavnico	1.2. 1.8.	Slovenska c. 58 1517 Ljubljana	Tel: 01 471 81 00 Faks: 01 432 51 65	mag. Aleš Žajdela - predsednik uprave Marija Pogačar
14 Banka Vipa Nova Gorica	VIP5	17.12.1998	24.12.1998	banka	jamči Abanka Vipa s svojim celotnim kapitalom	povečanje jamstvenega kapitala in uresničevanje dolgoročnih poslovnih smernic razvoja banke	2.000.000 EUR	200 EUR	10.000	10.000	6,0%	15.7.1998 15.7.2008 10 let	obresti in glavnica polletno, 2 letni moratorij na glavnico	15.1. 15.7.	Slovenska c. 58 1517 Ljubljana	Tel: 01 471 81 00 Faks: 01 432 51 65	mag. Aleš Žajdela - predsednik uprave Marija Pogačar
15 Banka Vipa Nova Gorica	VIP6	24.2.2000	6.3.2000	banka	jamči Abanka Vipa s svojim celotnim kapitalom	povečanje jamstvenega kapitala in uresničevanje dolgoročnih poslovnih smernic razvoja banke	2.000.000 EUR	200 EUR	10.000	10.000	5,5%	9.9.1999 9.9.2009 10 let	obresti in glavnica polletno, 2 in pol letni moratorij na glavnico	9.3. 9.9.	Slovenska c. 58 1517 Ljubljana	Tel: 01 471 81 00 Faks: 01 432 51 65	mag. Aleš Žajdela - predsednik uprave Marija Pogačar

F4) OBVEZNICE - BORZNA KOTACIJA

Izdajatelj	Trgovalna koda	Datum sprejema	Datum začetka trgovanja	Dejavnost	Zavarovanje terjatev	Namen izdaje obveznice	Nom. vred. izdaje na borzi	Apoenska sestava	Število izdanih obveznic po apoeh	Št. izdan. vred. papirjev	Letna obr. mera	Začetek obrest. in rok zapadlosti	Način odplačevanja	Datum izplač. kuponov	Naslov izdajatelja	Telefon Faks	Direktor Kontaktna oseba
Banka Vipa Nova Gorica	VIP7	9.7.2001	19.7.2001	banka	jamči Abanka Vipa s svojim celotnim kapitalom	pridobitev dolgoročnih virov za uresničevanje naložbene politike banke	2.000.000 EUR	200 EUR	10.000	10.000	6,2%	18.12.2000 18.12.2010 10 let	obresti in glavnica polletno, 2 in pol letni moratorij na glavnico	18.6. 18.12.	Slovenska c. 58 1517 Ljubljana	Tel: 01 471 81 00 Faks: 01 432 51 65	mag. Aleš Zajdela - predsednik uprave Marja Pogačar
Blagovno trgovski center BTC Ljubljana	BTC1E	29.1.1997	24.2.1997	izposoja poslovnih prostorov in skladišč	terjatve so zavarovane s hipoteko, ki se vpiše na ime fiduciarja SKB banka d.d., L.J in jo le-ta uresničuje za račun vsakokratnih inmetnikov obveznic	hipotekarne obveznice so bile izdani zaradi znižanja osnovnega kapitala družbe	17.384.200 EUR	51,13 EUR	340.000	340.000	10,5%	1.1.1996 31.12.2007 12 let	obresti in glavnica polletno, 5-letni moratorij na odplačilo glavnice	1.1. 1.7.	Šmartinska 152 1000 Ljubljana	Tel: 01 585 11 00 Faks: 01 585 13 68	Jože Mermal - generalni direktor Andrej Repina - finančni direktor
Factor banka	FB14	13.3.2007	16.3.2007	banka	za izplačilo obveznosti iz obveznic jamči izdajatelj z vsem svojim premoženjem	financiranje rasti poslovanja in izboljšanje ročnosti strukture bilance	12.160.000 EUR	10.000,00 EUR	1.216	1.216	4,0%	15.2.2006 15.2.2012 6 let	obresti letno, glavnica ob zapadlosti	15.2.	Tivolška 48 1000 Ljubljana	Tel: 01 230 66 00 Faks: 01 230 77 60	Boris Pesjak - predsednik uprave Miha Benčina Klemen Hazabent
Factor banka	FB15	25.4.2007	4.5.2007	banka	za izplačilo obveznosti iz obveznic jamči izdajatelj z vsem svojim premoženjem	povečanje kapitalske ustreznosti banke in zagotavljanje nadaljnje rasti obsega poslovanja.	9.000.000 EUR	1.000,00 EUR	9.000	9.000	6m EURIBOR + 1,05%	1.6.2006 1.6.2012 6 let	obresti dvakrat letno, glavnica ob zapadlosti	1.6. 1.12.	Tivolška 48 1000 Ljubljana	Tel: 01 230 66 00 Faks: 01 230 77 60	Boris Pesjak - predsednik uprave Miha Benčina Klemen Hazabent
Hoteli Bernardin Portorož	HTB1E	21.6.1999	28.6.1999	dejavnost hotelov z restavracijo	izdajatelj jamči z vsem svojim premoženjem neomejeno	z namenom pridobitve sredstev za nove investicije, ki so potrebne za nadaljnji razvoj dejavnosti izdajatelja ter za vračilo posojila Slovenski razvojni družbi	10.225.800 EUR	511,29 EUR	20.000	20.000	8,5%	1.2.1999 1.2.2009 10 let	obresti in glavnica letno 3 letni moratorij na izplačilo glavnice	1.2.	Obala 2 6320 Portorož	Tel: 05 695 00 00 Faks: 05 67 46 415	Čedomil Vojnič - generalni direktor Radovan Mikuletič Romana Rebolj
Nova Kreditna banka Maribor	KBM5	11.10.2004	26.10.2004	banka	izdajatelj jamči z vsem svojim premoženjem	obveznice so bile izdane v zaprti izdaji	25.037.400 EUR	417,29 EUR	60.000	60.000	5,3%	15.3.2004 15.3.2009 5 let	obresti letno, glavnica ob zapadlosti	15.3.	Vita Kraigherja 4 2505 Maribor	Tel: 02 229 22 90 Faks: 02 25 24 333	Majaz Kovačič - predsednik uprave Igor Muhič
Nova Kreditna banka Maribor	KBM7	21.6.2005	30.6.2005	banka	izdajatelj jamči z vsem svojim premoženjem	obveznice so bile izdane v zaprti izdaji	29.210.300 EUR	417,29 EUR	70.000	70.000	4,1%	22.11.2004 22.11.2011 7 let	obresti letno, glavnica ob zapadlosti	22.11.	Vita Kraigherja 4 2505 Maribor	Tel: 02 229 22 90 Faks: 02 25 24 333	Majaz Kovačič - predsednik uprave Igor Muhič
Nova Kreditna banka Maribor	KBM8	21.6.2005	30.6.2005	banka	izdajatelj jamči z vsem svojim premoženjem	obveznice so bile izdane v zaprti izdaji	29.210.300 EUR	417,29 EUR	70.000	70.000	3,9%	1.2.2005 1.2.2010 5 let	obresti letno, glavnica ob zapadlosti	1.2.	Vita Kraigherja 4 2505 Maribor	Tel: 02 229 22 90 Faks: 02 25 24 333	Majaz Kovačič - predsednik uprave Igor Muhič
Nova Ljubljanska banka	NLB10	10.6.2003	18.6.2003	banka	jamči izdajatelj z vsem svojim premoženjem	pridobitev dolgoročnih sredstev in izboljšanje rokovne in valutne strukture bilance	45.168.721 EUR	417,29 EUR	108.243	108.243	3% + TOM	20.11.2002 20.11.2007 5 let	obresti letno, glavnica ob zapadlosti	20.11.	Trg republike 2 1520 Ljubljana	Tel: 01 476 39 00 Faks: 01 252 25 00	Marjan Kramar - predsednik uprave Marko Jernejčič Ana Kastelic
Nova Ljubljanska banka	NLB11	10.6.2003	18.6.2003	banka	jamči izdajatelj z vsem svojim premoženjem	pridobitev dolgoročnih sredstev in izboljšanje rokovne in valutne strukture bilance	26.326.000 EUR	1.000 EUR	26.326	26.326	5,1%	20.11.2002 20.11.2009 7 let	obresti letno, glavnica ob zapadlosti	20.11.	Trg republike 2 1520 Ljubljana	Tel: 01 476 39 00 Faks: 01 252 25 00	Marjan Kramar - predsednik uprave Marko Jernejčič Ana Kastelic
Nova Ljubljanska banka	NLB12	30.10.2003	14.11.2003	banka	jamči izdajatelj z vsem svojim premoženjem	zmanjševanje dolge pozicije v TOM ter pridobitev dodatnih dolgoročnih virov	33.383.200 EUR	417,29 EUR	80.000	80.000	TOM + 2,65%	5.5.2003 5.5.2008 5 let	obresti polletno, glavnica ob zapadlosti	5.5. 5.11.	Trg republike 2 1520 Ljubljana	Tel: 01 476 39 00 Faks: 01 252 25 00	Marjan Kramar - predsednik uprave Marko Jernejčič Ana Kastelic
Nova Ljubljanska banka	NLB13	30.10.2003	14.11.2003	banka	jamči izdajatelj z vsem svojim premoženjem	povečanje kapitalske ustreznosti banke	48.962.722 EUR	417,29 EUR	117.335	117.335	7,0%	9.6.2003 9.6.2013 10 let	obresti letno, glavnica ob zapadlosti	9.6.	Trg republike 2 1520 Ljubljana	Tel: 01 476 39 00 Faks: 01 252 25 00	Marjan Kramar - predsednik uprave Marko Jernejčič Ana Kastelic
Nova Ljubljanska banka	NLB14	30.6.2004	6.7.2004	banka	jamči izdajatelj z vsem svojim premoženjem	povečanje kapitalske ustreznosti banke	17.000.000 EUR	1.000 EUR	17.000	17.000	5%	24.11.2003 24.11.2008 5 let	obresti letno, glavnica ob zapadlosti	24.11.	Trg republike 2 1520 Ljubljana	Tel: 01 476 39 00 Faks: 01 252 25 00	Marjan Kramar - predsednik uprave Marko Jernejčič Ana Kastelic
Nova Ljubljanska banka	NLB15	25.11.2004	1.12.2004	banka	jamči izdajatelj z vsem svojim premoženjem	zmanjševanje dolge pozicije v toleranji ter usklajevanje ročnosti aktive in pasive	54.717.569 EUR	417,29 EUR	131.126	131.126	4,8%	16.6.2004 16.6.2012 8 let	obresti letno, glavnica ob zapadlosti	16.6.	Trg republike 2 1520 Ljubljana	Tel: 01 476 39 00 Faks: 01 252 25 00	Marjan Kramar - predsednik uprave Marko Jernejčič Ana Kastelic
Nova Ljubljanska banka	NLB16	21.6.2005	30.6.2005	banka	jamči izdajatelj z vsem svojim premoženjem	povečanje kapitalske ustreznosti banke	32.363.761 EUR	417,29 EUR	77.557	77.557	4,00%	3.11.2004 3.11.2009 5 let	obresti letno, glavnica ob zapadlosti	3.11.	Trg republike 2 1520 Ljubljana	Tel: 01 476 39 00 Faks: 01 252 25 00	Marjan Kramar - predsednik uprave Marko Jernejčič Ana Kastelic
Nova Ljubljanska banka	NLB17	21.6.2005	30.6.2005	banka	jamči izdajatelj z vsem svojim premoženjem	povečanje kapitalske ustreznosti banke	42.435.889 EUR	417,29 EUR	101.694	101.694	3,85%	1.3.2005 1.3.2011 6 let	obresti letno, glavnica ob zapadlosti	1.3.	Trg republike 2 1520 Ljubljana	Tel: 01 476 39 00 Faks: 01 252 25 00	Marjan Kramar - predsednik uprave Marko Jernejčič Ana Kastelic

F4) OBVEZNICE - BORZNA KOTACIJA

Izdajatelj	Trgovalna koda	Datum sprejema	Datum začetka trgovanja	Dejavnost	Zavarovanje terjatev	Namen izdaje obveznice	Nom. vred. izdaje na borzi	Apoenska sestava	Število izdanih obveznic po apoenih	Št. izdan. vred. papirjev	Letna obr. mera	Začetek obrest. in rok zapadlosti	Način odplačevanja	Datum izplač. kuponov	Naslov izdajatelja	Telefon Faks	Direktor Kontaktna oseba		
32	Nova Ljubljanska banka	NLB18	21.12.2005	29.12.2005	banka	jamči izdajatelj z vsem svojim premoženjem	zmanjševanje obrestnih razmkov v tolarjih in usklajevanja ročnosti aktive in pasive banke	62.593.500 EUR	417,29 EUR	150.000	150.000	4,15%	9.6.2005 9.6.2015 10 let	obresti letno, glavnica ob zapadlosti	9.6.	Trg republike 2 1520 Ljubljana	Tel: 01 476 39 00 Faks: 01 252 25 00	Marjan Kramar - predsednik uprave Marko Jernejčič Ana Kastelec	
33	Nova Ljubljanska banka	NLB19	21.12.2005	29.12.2005	banka	jamči izdajatelj z vsem svojim premoženjem	zmanjševanje obrestnih razmkov v tolarjih in usklajevanja ročnosti aktive in pasive banke	41.729.000 EUR	417,29 EUR	100.000	100.000	4,00%	30.9.2005 30.9.2016 11 let	obresti letno, glavnica ob zapadlosti	30.9.	Trg republike 2 1520 Ljubljana	Tel: 01 476 39 00 Faks: 01 252 25 00	Marjan Kramar - predsednik uprave Marko Jernejčič Ana Kastelec	
34	Nova Ljubljanska banka	NLB20	16.8.2006	25.8.2006	banka	jamči izdajatelj z vsem svojim premoženjem	zmanjševanje obrestnih razmkov v tolarjih in usklajevanja ročnosti aktive in pasive banke	23.827.259 EUR	417,29 EUR	57.100	57.100		3,75% prva tri leta, nato 6m EURIBOR + 30 b.t.	obresti letno, glavnica ob zapadlosti	18.1. prva tri leta, nato 18.6. in 18.1.	Trg republike 2 1520 Ljubljana	Tel: 01 476 39 00 Faks: 01 252 25 00	Marjan Kramar - predsednik uprave Marko Jernejčič Ana Kastelec	
35	Nova Ljubljanska banka	NLB21	20.12.2006	27.12.2006	banka	jamči izdajatelj z vsem svojim premoženjem	zmanjševanje obrestnih razmkov v tolarjih in usklajevanja ročnosti aktive in pasive banke	29.001.655 EUR	417,29 EUR	69.500	69.500	4,00%	10.7.2006 10.7.2009 3 leta	obresti letno, glavnica ob zapadlosti	10.7.	Trg republike 2 1520 Ljubljana	Tel: 01 476 39 00 Faks: 01 252 25 00	Marjan Kramar - predsednik uprave Marko Jernejčič Ana Kastelec	
36	Nova Ljubljanska banka	NLB22	8.1.2007	11.1.2007	banka	jamči izdajatelj z vsem svojim premoženjem	zmanjševanje obrestnih razmkov v tolarjih in usklajevanja ročnosti aktive in pasive banke	29.894.000 EUR	100 EUR	298.940	298.940		6m EURIBOR + 25 b.t.	obresti letno, glavnica ob zapadlosti	10.7.	Trg republike 2 1520 Ljubljana	Tel: 01 476 39 00 Faks: 01 252 25 00	Marjan Kramar - predsednik uprave Marko Jernejčič Ana Kastelec	
37	Poslovni sistem Mercator	MEO1	31.1.2005	10.2.2005	trgovina, agroživilska industrija, kmetijstvo in gostinska dejavnost	jamči izdajatelj z vsem svojim premoženjem	tekoče financiranje poslovanja, predvsem financiranje investicij v osnovna sredstva (izgradnja novih trgovskih objektov ter posodabljanje maloprodajne mreže), ter financiranje oziroma odplačila zapadlih glavnih nekaterih obstoječih kratkoročnih in dolgo	36.540.000 EUR	100 EUR	365.400	365.400	4,8%	27.9.2004 27.9.2011 7 let	obresti letno, glavnica ob zapadlosti	27.9.	Dunajska cesta 107 1000 Ljubljana	Tel: 01 560 10 00 Faks: 01 568 21 00	Žiga Debeljak - predsednik uprave Mateja Jesenek - članica uprave Vera Aljancič Falež - članica uprave Peter Zavri - član uprave	
38	Poštna banka Slovenije	PBS5	29.12.2003	6.1.2004	banka	obveznice niso posebej zavarovane, za obveznost iz obveznic jamči izdajatelj z vsem svojim premoženjem	izdajatelj izdaja obveznice z namenom zagovitve dolgoročnih virov sredstev	10.000.000 EUR	1.000 EUR	10.000	10.000	4,8%	31.7.2003 31.7.2008 5 let	obresti letno, nominalna vrednost glavnice ob zapadlosti	31.7.	Ulica Vita Kraigherja 5 2000 Maribor	Tel: 02 228 82 02 Faks: 02 228 82 03	mag. Drago Pišek - predsednik uprave	
39	Poštna banka Slovenije	PBS6	8.7.2005	21.7.2005	banka	obveznice niso posebej zavarovane, za obveznost iz obveznic jamči izdajatelj z vsem svojim premoženjem	izdajatelj izdaja obveznice z namenom zagovitve dolgoročnih virov sredstev	4.172.900 EUR	417,29 EUR	10.000	10.000	4,7%	30.9.2004 30.9.2011 7 let	obresti letno, glavnica ob zapadlosti	30.9.	Ulica Vita Kraigherja 5 2000 Maribor	Tel: 02 228 82 02 Faks: 02 228 82 03	mag. Drago Pišek - predsednik uprave	
40	Poštna banka Slovenije	PBS7	8.7.2005	21.7.2005	banka	obveznice niso posebej zavarovane, za obveznost iz obveznic jamči izdajatelj z vsem svojim premoženjem	izdajatelj izdaja obveznice z namenom zagovitve dolgoročnih virov sredstev	16.691.600 EUR	417,29 EUR	40.000	40.000	4,4%	6.12.2004 6.12.2012 8 let	obresti letno, glavnica ob zapadlosti	6.12.	Ulica Vita Kraigherja 5 2000 Maribor	Tel: 02 228 82 02 Faks: 02 228 82 03	mag. Drago Pišek - predsednik uprave	
41	Probanka Maribor	PRB4	6.3.2001	15.3.2001	banka	izdajatelj jamči z vsem svojim premoženjem	obveznice so bile izdane v zaprti izdaji	5.000.000 EUR	100 EUR	50.000	50.000	5,50%	24.9.1999 24.9.2007 8 let	obresti in glavnica letno 3-letni moratorij na izplačilo glavnice	24.9.	Svetozarevska 12 2000 Maribor	Tel: 02 25 20 500 Faks: 02 25 20 559	Romana Pajenk - generalna direktorica Tine Murn - stiki z javnostmi	
42	Probanka Maribor	PRB6	25.7.2003	30.7.2003	banka	izdajatelj jamči z vsem svojim premoženjem	obveznice so bile izdane v zaprti izdaji	6.500.000 EUR	100 EUR	65.000	65.000	5,70%	6.12.2002 6.6.2008 5,5 let	obresti letno, glavnica ob zapadlosti	6.12., z izjemo petega kupona, katerega obresti zapadejo 6.6.2008	24.9.	Svetozarevska 12 2000 Maribor	Tel: 02 25 20 500 Faks: 02 25 20 578	Romana Pajenk - generalna direktorica Tine Murn - stiki z javnostmi
43	Probanka Maribor	PRB7	29.4.2004	5.5.2004	banka	izdajatelj jamči z vsem svojim premoženjem	obveznice so bile izdane v zaprti izdaji	12.000.000 EUR	100 EUR	120.000	120.000	5,20%	8.12.2003 8.12.2010 7 let	obresti letno, glavnica ob zapadlosti	8.12.	Svetozarevska 12 2000 Maribor	Tel: 02 25 20 500 Faks: 02 25 20 560	Romana Pajenk - generalna direktorica Tine Murn - stiki z javnostmi	
44	Probanka Maribor	PRB8	2.3.2007	7.3.2007	banka	izdajatelj jamči z vsem svojim premoženjem	pridobitev kvalitnih dogoročnih virov	9.200.000 EUR	100 EUR	92.000	92.000	4,00%	5.10.2006 10.10.2012 6 let	obresti letno, glavnica ob zapadlosti	10.10.	Svetozarevska 12 2000 Maribor	Tel: 02 25 20 500 Faks: 02 25 20 560	Romana Pajenk - generalna direktorica Tine Murn - stiki z javnostmi	
45	Republika Slovenija	RS18	10.5.2000	15.5.2000	država	terjatve iz obveznic niso zavarovane in za izpolnitev odgovarja izključno Republika Slovenija kot dolžnik	financiranje proračuna Republike Slovenije	50.000.000 EUR	100 EUR	500.000	500.000	6,0%	26.4.2000 26.4.2010 10 let	obresti letno, glavnica ob zapadlosti	26.4.	Ministrstvo za finance Župancičeva 3 1000 Ljubljana	Tel: 01 369 66 00 Faks: 01 369 66 09	Stanislava Zadravec C.	
46	Republika Slovenija	RS21	4.11.2002	18.11.2002	država	terjatve iz obveznic niso zavarovane in za izpolnitev odgovarja izključno Republika Slovenija kot dolžnik	plačilo odškodnine za zaplenjeno premoženje zaradi razveljavitve kazni zaplembe premoženja	44.922.011 EUR	41,73 EUR	1.076.492	1.084.475	1% + TOM	1.2.2001 1.3.2015 14 let	obresti in glavnica letno	1.3.	Ministrstvo za finance Župancičeva 3 1000 Ljubljana	Tel: 01 369 66 00 Faks: 01 369 66 09	Stanislava Zadravec C.	

F4) OBVEZNICICE - BORZNA KOTACIJA

Izdajatelj	Trgovalna koda	Datum sprejema	Datum začetka trgovanja	Dejavnost	Zavarovanje terjatev	Namen izdaje obveznice	Nom. vred. izdaje na borzi	Apoenska sestava	Število izdanih obveznic po apoeni	Št. izdan. vred. papirjev	Letna obr. mera	Začetek obrest. in rok zapadlosti	Način odplačevanja	Datum izplač. kuponov	Naslov izdajatelja	Telefon Faks	Direktor Kontaktno osebe
Republika Slovenija	RS23	15.2.2001	20.2.2001	država	terjatve iz obveznic niso zavarovane in za izpolnitev odgovarja izključno Republika Slovenija kot dolžnik	financiranje proračuna Republike Slovenije	40.000.000 EUR	100 EUR	400.000	400.000	6,0%	13.2.2001 14.2.2011 10 let	obresti letno, glavnica ob zapadlosti	13.2.	Ministrstvo za finance Župančičeva 3 1000 Ljubljana	Tel: 01 369 66 00 Faks: 01 369 66 09	Stanislava Zadavec C.
Republika Slovenija	RS26	17.10.2001	14.6.2001	država	terjatve iz obveznic niso zavarovane in za izpolnitev odgovarja izključno Republika Slovenija kot dolžnik	financiranje proračuna Republike Slovenije	50.000.000 EUR	100 EUR	500.000	500.000	5%	1.6.2001 1.6.2011 10 let	obresti letno, glavnica ob zapadlosti	1.6.	Ministrstvo za finance Župančičeva 3 1000 Ljubljana	Tel: 01 369 66 00 Faks: 01 369 66 09	Stanislava Zadavec C.
Republika Slovenija	RS29	18.1.2002	25.1.2002	država	terjatve iz obveznic niso zavarovane in za izpolnitev odgovarja izključno Republika Slovenija kot dolžnik	financiranje proračuna Republike Slovenije in ali potrebe upravljanja z državnim dolgom	55.000.000 EUR	100 EUR	550.000	550.000	5,375%	15.01.2002 15.1.2012 10 let	obresti letno, glavnica ob zapadlosti	15.1.	Ministrstvo za finance Župančičeva 3 1000 Ljubljana	Tel: 01 369 66 00 Faks: 01 369 66 09	Stanislava Zadavec C.
Republika Slovenija	RS32	18.1.2002	25.1.2002	država	terjatve iz obveznic niso zavarovane in za izpolnitev odgovarja izključno Republika Slovenija kot dolžnik	upravljanje z državnim dolgom, zamenjava za obveznice RS151095M	23.865.500 EUR	100 EUR	238.655	238.655	5,375%	15.01.2002 15.1.2012 10 let	obresti letno, glavnica ob zapadlosti	15.1.	Ministrstvo za finance Župančičeva 3 1000 Ljubljana	Tel: 01 369 66 00 Faks: 01 369 66 09	Stanislava Zadavec C.
Republika Slovenija	RS33	2.4.2002	9.4.2002	država	terjatve iz obveznic niso zavarovane in za izpolnitev odgovarja izključno Republika Slovenija kot dolžnik	prevzem obveznosti Slovenskih železarn	127.166.004 EUR	511,29 EUR	248.716	248.716	8,0%	1.1.2002 31.12.2022 20 let	obresti štirikrat letno, glavnica ob zapadlosti	20.01. 20.04. 20.07. 20.10.	Ministrstvo za finance Župančičeva 3 1000 Ljubljana	Tel: 01 369 66 00 Faks: 01 369 66 09	Stanislava Zadavec C.
Republika Slovenija	RS38	24.4.2002	30.4.2002	država	terjatve iz obveznic niso zavarovane in za izpolnitev odgovarja izključno Republika Slovenija kot dolžnik	financiranje proračuna Republike Slovenije in ali potrebe upravljanja z državnim dolgom	82.021.600 EUR	100 EUR	820.216	820.216	5,625%	19.4.2002 19.4.2017 15 let	obresti letno, glavnica ob zapadlosti	19.4.	Ministrstvo za finance Župančičeva 3 1000 Ljubljana	Tel: 01 369 66 00 Faks: 01 369 66 09	Stanislava Zadavec C.
Republika Slovenija	RS39	4.11.2002	18.11.2002	država	terjatve iz obveznic niso zavarovane in za izpolnitev odgovarja izključno Republika Slovenija kot dolžnik	plačilo odškodnine žrtvam vojnega in povojnega nasilja	101.991.557 EUR	4,17 EUR	24.458.407	24.730.761	TOM + 1%	1.1.2002 15.9.2008 8,75 let	obresti in glavnica letno 2-letni moratorij na izplačilo glavnice	15.9.	Ministrstvo za finance Župančičeva 3 1000 Ljubljana	Tel: 01 369 66 00 Faks: 01 369 66 09	Stanislava Zadavec C.
Republika Slovenija	RS44	26.11.2002	29.11.2002	država	terjatve iz obveznic niso zavarovane in za izpolnitev odgovarja izključno Republika Slovenija kot dolžnik	upravljanje z državnim dolgom, zamenjava za obveznice serije RS151095 od vključno G do vključno T	12.372.653 EUR	41,73 EUR	296.493	296.493	6,65%	8.11.2002 8.11.2012 10 let	obresti letno, glavnica ob zapadlosti	8.11.	Ministrstvo za finance Župančičeva 3 1000 Ljubljana	Tel: 01 369 66 00 Faks: 01 369 66 09	Stanislava Zadavec C.
Republika Slovenija	RS48	5.12.2002	10.12.2002	država	terjatve iz obveznic niso zavarovane in za izpolnitev odgovarja izključno Republika Slovenija kot dolžnik	financiranje potreb proračuna Republike Slovenije in ali potrebe upravljanja z državnim dolgom	60.000.000 EUR	100 EUR	600.000	600.000	4,75%	2.12.2002 2.12.2012 10 let	obresti letno, glavnica ob zapadlosti	2.12.	Ministrstvo za finance Župančičeva 3 1000 Ljubljana	Tel: 01 369 66 00 Faks: 01 369 66 09	Stanislava Zadavec C.
Republika Slovenija	RS49	17.1.2003	22.1.2003	država	terjatve iz obveznic niso zavarovane in za izpolnitev odgovarja izključno Republika Slovenija kot dolžnik	izdane zaradi zamenjave obveznic RS4E, izdanih na podlagi uredbe o izdaji obveznic RS za prevzete obveznosti do bank iz nezplačanih deviznih vlog	29.632.020 EUR	380 EUR	77.979	77.979	4,75%	10.1.2003 10.1.2022 19 let	obresti letno, glavnica ob zapadlosti	10.1.	Ministrstvo za finance Župančičeva 3 1000 Ljubljana	Tel: 01 369 66 00 Faks: 01 369 66 09	Stanislava Zadavec C.
Republika Slovenija	RS50	5.3.2003	11.3.2003	država	terjatve iz obveznic niso zavarovane in za izpolnitev odgovarja izključno Republika Slovenija kot dolžnik	financiranje potreb proračuna RS in ali potrebe upravljanja z državnim dolgom	57.159.600 EUR	100 SIT	571.596	571.596	4,50%	24.2.2003 24.2.2013 10 let	obresti letno, glavnica ob zapadlosti	24.2.	Ministrstvo za finance Župančičeva 3 1000 Ljubljana	Tel: 01 369 66 00 Faks: 01 369 66 09	Stanislava Zadavec C.
Republika Slovenija	RS52	14.4.2003	17.4.2003	država	terjatve iz obveznic niso zavarovane in za izpolnitev odgovarja izključno Republika Slovenija kot dolžnik	financiranje potreb proračuna RS in ali potrebe upravljanja z državnim dolgom	146.320.278 EUR	41,73 EUR	3.506.357	3.506.357	6,25%	8.4.2003 8.4.2008 5 let	obresti letno, glavnica ob zapadlosti	8.4.	Ministrstvo za finance Župančičeva 3 1000 Ljubljana	Tel: 01 369 66 00 Faks: 01 369 66 09	Stanislava Zadavec C.
Republika Slovenija	RS53	14.4.2003	17.4.2003	država	terjatve iz obveznic niso zavarovane in za izpolnitev odgovarja izključno Republika Slovenija kot dolžnik	financiranje potreb proračuna RS in ali potrebe upravljanja z državnim dolgom	82.193.900 EUR	100 EUR	821.939	821.939	4,875%	8.4.2003 8.4.2018 15 let	obresti letno, glavnica ob zapadlosti	8.4.	Ministrstvo za finance Župančičeva 3 1000 Ljubljana	Tel: 01 369 66 00 Faks: 01 369 66 09	Stanislava Zadavec C.

F4) OBVEZNICE - BORZNA KOTACIJA

Izdajatelj	Trgovalna koda	Datum sprejema	Datum začetka trgovanja	Dejavnost	Zavarovanje terjatev	Namen izdaje obveznice	Nom. vred. izdaje na borzi	Apoenska sestava	Število izdanih obveznic po apoenih	Št. izdan. vred. papirjev	Letna obr. mera	Začetek obrest. in rok zapadlosti	Način odplačevanja	Datum izplač. kuponov	Naslov izdajatelja	Telefon Faks	Direktor Kontaktne osebe
Republika Slovenija	RS54	23.10.2003	29.10.2003	država	terjatve iz obveznic niso zavarovane in za izpolnitev odgovarja izključno Republika Slovenija kot dolžnik	financiranje potreb proračuna RS in/ali potrebe upravljanja z državnim dolgom	125.190.000 EUR	41,73 EUR	3.000.000	3.000.000	5,75%	15.10.2003 15.10.2013 10 let	obresti letno, glavnica ob zapadlosti	15.10.	Ministrstvo za finance Župančičeva 3 1000 Ljubljana	Tel: 01 369 66 00 Faks: 01 369 66 09	Stanislava Zadravec C.
Republika Slovenija	RS56	19.2.2004	24.2.2004	država	terjatve iz obveznic niso zavarovane in za izpolnitev odgovarja izključno Republika Slovenija kot dolžnik	financiranje potreb proračuna RS in/ali potrebe upravljanja z državnim dolgom	202.023.193 EUR	41,73 EUR	4.841.198	4.841.198	4,875%	11.2.2004 11.2.2009 5 let	obresti letno, glavnica ob zapadlosti	11.2.	Ministrstvo za finance Župančičeva 3 1000 Ljubljana	Tel: 01 369 66 00 Faks: 01 369 66 09	Stanislava Zadravec C.
Republika Slovenija	RS57	23.3.2004	29.3.2004	država	terjatve iz obveznic niso zavarovane in za izpolnitev odgovarja izključno Republika Slovenija kot dolžnik	financiranje potreb proračuna RS in/ali potrebe upravljanja z državnim dolgom	276.641.691 EUR	41,73 EUR	6.629.324	6.629.324	4,875%	15.3.2004 15.10.2014 10 let	obresti letno, glavnica ob zapadlosti	15.10.	Ministrstvo za finance Župančičeva 3 1000 Ljubljana	Tel: 01 369 66 00 Faks: 01 369 66 09	Stanislava Zadravec C.
Republika Slovenija	RS58	24.1.2005	2.2.2005	država	terjatve iz obveznic niso zavarovane in za izpolnitev odgovarja izključno Republika Slovenija kot dolžnik	financiranje potreb proračuna RS in/ali potrebe upravljanja z državnim dolgom	397.924.761 EUR	41,73 EUR	9.535.700	8.612.290	3,25%	17.4.2005 17.4.2008 3 leta	obresti letno, glavnica ob zapadlosti	17.4.	Ministrstvo za finance Župančičeva 3 1000 Ljubljana	Tel: 01 369 66 00 Faks: 01 369 66 09	Stanislava Zadravec C.
Republika Slovenija	RS59	24.1.2005	2.2.2005	država	terjatve iz obveznic niso zavarovane in za izpolnitev odgovarja izključno Republika Slovenija kot dolžnik	financiranje potreb proračuna RS in/ali potrebe upravljanja z državnim dolgom	1.066.332.031 EUR	41,73 EUR	25.553.128	25.553.128	4,0%	17.2.2005 17.2.2016 11 let	obresti letno, glavnica ob zapadlosti	17.2.	Ministrstvo za finance Župančičeva 3 1000 Ljubljana	Tel: 01 369 66 00 Faks: 01 369 66 09	Stanislava Zadravec C.
Republika Slovenija	RS60	4.4.2005	14.4.2005	država	terjatve iz obveznic niso zavarovane in za izpolnitev odgovarja izključno Republika Slovenija kot dolžnik	financiranje potreb proračuna RS in/ali potrebe upravljanja z državnim dolgom	393.139.206 EUR	41,73 EUR	9.421.021	8.833.535	3,5%	31.3.2005 31.3.2010 5 let	obresti letno, glavnica ob zapadlosti	31.3.	Ministrstvo za finance Župančičeva 3 1000 Ljubljana	Tel: 01 369 66 00 Faks: 01 369 66 09	Stanislava Zadravec C.
Republika Slovenija	RS61	12.1.2006	24.1.2006	država	terjatve iz obveznic niso zavarovane in za izpolnitev odgovarja izključno Republika Slovenija kot dolžnik	financiranje potreb proračuna RS in/ali potrebe upravljanja z državnim dolgom	328.861.569 EUR	41,73 EUR	7.880.699	7.880.699	3,25%	23.1.2006 23.1.2011 5 let	obresti letno, glavnica ob zapadlosti	23.1.	Ministrstvo za finance Župančičeva 3 1000 Ljubljana	Tel: 01 369 66 00 Faks: 01 369 66 09	Stanislava Zadravec C.
Republika Slovenija	RS62	12.1.2006	24.1.2006	država	terjatve iz obveznic niso zavarovane in za izpolnitev odgovarja izključno Republika Slovenija kot dolžnik	financiranje potreb proračuna RS in/ali potrebe upravljanja z državnim dolgom	488.443.391 EUR	41,73 EUR	11.704.850	9.358.736	3,5%	23.3.2005 23.3.2017 12 let	obresti letno, glavnica ob zapadlosti	23.3.	Ministrstvo za finance Župančičeva 3 1000 Ljubljana	Tel: 01 369 66 00 Faks: 01 369 66 09	Stanislava Zadravec C.
Stanovanjski sklad Republike Slovenije	SSR1E	11.4.1996	4.7.1996	stanovanjski sklad	jamči izdajatelj z vsem svojim premoženjem neomejeno	povečanje razpoložljivih sredstev za zadovoljevanje potreb državljanov, kupcev stanovanj	3.628.440 EUR	51,13 EUR	70.965	70.965	6,0%	1.11.1995 1.11.2010 15 let	obresti in glavnica polletno	1.5. 31.10.	Pojlanska c. 31 1000 Ljubljana	Tel: 01 471 05 00 Faks: 01 471 05 03	Primož Pirc - predsednik uprave Biserka Prošek Darja Fišer
Stanovanjski sklad Republike Slovenije	SSR2	19.6.1998	30.6.1998	stanovanjski sklad	jamči izdajatelj z vsem svojim premoženjem neomejeno	povečanje razpoložljivih sredstev za zadovoljevanje potreb državljanov, kupcev stanovanj	8.345.800 EUR	417,29 EUR	20.000	20.000	7,2% +TOM	15.5.1998 15.5.2008 10 let	obresti in glavnica letno	15.5.	Pojlanska c. 31 1000 Ljubljana	Tel: 01 471 05 00 Faks: 01 471 05 03	Primož Pirc - predsednik uprave Biserka Prošek Darja Fišer
Stanovanjski sklad Republike Slovenije	SSR3	21.5.2001	28.5.2001	stanovanjski sklad	jamči Stanovanjski sklad RS, javni sklad, neomejeno z vsem svojim namenskim premoženjem	povečanje razpoložljivih sredstev za zadovoljevanje potreb državljanov, kupcev stanovanj	8.345.800 EUR	417,29 EUR	20.000	20.000	TOM + 6,10%	5.1.2001 5.1.2011 10 let	obresti in glavnica polletno	5.1. 6.7.	Pojlanska c. 31 1000 Ljubljana	Tel: 01 471 05 00 Faks: 01 471 05 03	Primož Pirc - predsednik uprave Biserka Prošek Darja Fišer

F5) OBVEZNICE - PROSTI TRG

Izdajatelj	Trgovalna koda	Datum sprejema	Datum začetka trgovanja	Vrsta in tip obveznice	Namen izdaje obveznice	Zavarovanje terjatev	Dejavnost	Nominalna vrednost izdaje na prostem trgu	Apoenska sestava	Število izdanih obveznic po apoenih	Letna obrestna mera	Začetek obrestovanja in rok zapadlosti	Način odplačevanja	Datum izplačila kuponov	Način izračuna obresti	Naslov izdajatelja	Telefon Faks	Direktor osebe	Kontaktne osebe
1 Banka Zasavje	BZ03	22.7.2004	27.7.2004	podrejene obveznice s fiksno obrestno mero	kapitalska kreditev banke	izdajatelj jamči z vsem svojir premoženjem	banka	5.000.000 EUR	1.000 EUR	5.000	4,5%	10.2.2004 10.2.2011 7 let	obresti letno, glavnica ob zapadlosti	10.2.	linearni	Trg revolucije 25c 1420 Trbovlje	Tel: 03 565 86 08 Faks: 03 562 61 93	Zdenko Fritz - direktor Darko Bastardi	
2 CIMOS	CIM1	8.7.2005	21.7.2005	navadne obveznice s fiksno obrestno mero		izdajatelj jamči z vsem svojir premoženjem	avtomobilska industrija	20.000.000 EUR	100 EUR	200.000	5,75%	1.8.2004 1.8.2011 7 let	obresti letno, glavnica ob zapadlosti	1.8.	linearni	Cesta Marežanskega upora 2 6000 Koper	Tel: 05 665 80 00 Faks: 05 665 82 50	Franc Krašovec - predsednik uprave	
3 DARS	DRS1	22.12.2004	30.12.2004	navadne obveznice s fiksno obrestno mero	financiranja izgradnje avtocestnih odsekov	poroštvo Republike Slovenije	opravljanje finančnega inženiringa, pripravljane, organiziranje in vodenje gradnje in vzdrževanje omrežja avtocest ter upravljanje avtocest v Republiki Sloveniji	56.042.047 EUR	417,29 EUR	134.300	5,1%	27.7.2004 28.7.2024 20 let	obresti letno, glavnica ob zapadlosti	28.7.	linearni	Ulica 14. divizije 4 3000 Celje	Tel: 03 426 40 40 Faks: 03 544 20 01	Rajko Siročič - predsednik uprave	
4 DARS	DRS2	25.10.2005	8.11.2005	navadne obveznice s fiksno obrestno mero	financiranja izgradnje avtocestnih odsekov	poroštvo Republike Slovenije	opravljanje finančnega inženiringa, pripravljane, organiziranje in vodenje gradnje in vzdrževanje omrežja avtocest ter upravljanje avtocest v Republiki Sloveniji	61.758.920 EUR	417,29 EUR	148.000	4,5%	26.4.2005 26.4.2025 20 let	obresti letno, glavnica ob zapadlosti	26.4.	linearni	Ulica 14. divizije 4 3000 Celje	Tel: 03 426 40 40 Faks: 03 544 20 01	Rajko Siročič - predsednik uprave	
5 DARS	DRS3	23.1.2006	3.2.2006	navadne obveznice s fiksno obrestno mero	financiranja izgradnje avtocestnih odsekov	poroštvo Republike Slovenije	opravljanje finančnega inženiringa, pripravljane, organiziranje in vodenje gradnje in vzdrževanje omrežja avtocest ter upravljanje avtocest v Republiki Sloveniji	42.563.580 EUR	417,29 EUR	102.000	4,0%	28.10.2005 28.10.2020 15 let	obresti letno, glavnica ob zapadlosti	28.10.	linearni	Ulica 14. divizije 4 3000 Celje	Tel: 03 426 40 40 Faks: 03 544 20 01	Rajko Siročič - predsednik uprave	
6 DEOS	DEO1	19.9.2005	28.9.2005	imenske obveznice s fiksno obrestno mero	financiranje izgradnje doma za starejše občane v Cerkljani	za izplačilo obveznosti iz obveznic jamči izdajatelj z vsem svojim premoženjem	izgradnja in upravljanje oskrbovanih stanovanj	5.825.900 EUR	100 EUR	58.259	6%	1.12.2004 1.12.2014 10 let	obresti in glavnica polletno, 3-letni moratorij na izplačilo glavnice	1.6. 1.12.	konformni	Dunajska cesta 58 1000 Ljubljana	Tel: 01 230 87 00 Faks: 01 436 20 93	Bojan Kranjc - direktor Mojca Babnik - vodja računovodstva	
7 Factor banka	FB06	29.4.2005	23.5.2005	navadne obveznice z variabilno obrestno mero	uravnavanje kapitalске ustreznosti banke ter zagotavljanje dolgoročnih sredstev za rast poslovanja	za izplačilo obveznosti iz obveznic jamči izdajatelj z vsem svojim premoženjem	banka	4.196.500 EUR	419,65 EUR	10.000	2,0 % +6 mesečni EURIBOR	30.4.2004 30.4.2009 5 let	obresti letno, glavnica ob zapadlosti	30.4.	linearni	Tivolska 48 1000 Ljubljana	Tel: 01 230 66 00 Faks: 01 230 77 60	Boris Pesjak - predsednik uprave Klemen Hazabent	
8 Factor banka	FB08	29.4.2005	10.5.2005	navadne obveznice s fiksno obrestno mero	uravnavanje kapitalске ustreznosti banke ter zagotavljanje dolgoročnih sredstev za rast poslovanja	za izplačilo obveznosti iz obveznic jamči izdajatelj z vsem svojim premoženjem	banka	6.300.000 EUR	1.000 EUR	6.300	4,8%	15.10.2005 15.10.2008 3 leta	obresti polletno, glavnica ob zapadlosti	15.4., 15.10.	linearni	Tivolska 48 1000 Ljubljana	Tel: 01 230 66 00 Faks: 01 230 77 60	Boris Pesjak - predsednik uprave Miha Klemenčič Hazabent	
9 Factor banka	FB09	29.4.2005	10.5.2005	navadne obveznice s fiksno obrestno mero	uravnavanje kapitalске ustreznosti banke ter zagotavljanje dolgoročnih sredstev za rast poslovanja	za izplačilo obveznosti iz obveznic jamči izdajatelj z vsem svojim premoženjem	banka	5.927.000 EUR	1.000 EUR	5.927	4,8%	26.7.2004 26.7.2014 10 let	obresti letno, glavnica ob zapadlosti	26.7.	linearni	Tivolska 48 1000 Ljubljana	Tel: 01 230 66 00 Faks: 01 230 77 60	Boris Pesjak - predsednik uprave Miha Klemenčič Hazabent	
10 Factor banka	FB10	29.4.2005	10.5.2005	navadne obveznice s fiksno obrestno mero	uravnavanje kapitalске ustreznosti banke ter zagotavljanje dolgoročnih sredstev za rast poslovanja	za izplačilo obveznosti iz obveznic jamči izdajatelj z vsem svojim premoženjem	banka	4.940.749 EUR	4.172,93 EUR	1.184	4,25%	1.10.2004 1.10.2007 3 leta	obresti letno, glavnica ob zapadlosti	1.10.	linearni	Tivolska 48 1000 Ljubljana	Tel: 01 230 66 00 Faks: 01 230 77 60	Boris Pesjak - predsednik uprave Miha Klemenčič Hazabent	
11 Factor banka	FB11	13.10.2005	25.10.2005	navadne obveznice z variabilno obrestno mero	aktivno upravljanje s pasivo banke na področju ročnosti in valute strukture	za izplačilo obveznosti iz obveznic jamči izdajatelj z vsem svojim premoženjem	banka	13.000.000 EUR	1.000 EUR	13.000	1,5% + 6 mesečni EURIBOR	1.6.2005 1.6.2020 15 let	obresti polletno, glavnica ob zapadlosti	1.6. 1.12.	linearni	Tivolska 48 1000 Ljubljana	Tel: 01 230 66 00 Faks: 01 230 77 60	Boris Pesjak - predsednik uprave Miha Klemenčič Hazabent	

F5) OBVEZNICE - PROSTI TRG

Izdajatelj	Trgovalna koda	Datum sprejema	Datum začetka trgovanja	Vrsta in tip obveznice	Namen izdaje obveznice	Zavarovanje terjatve	Dejavnost	Nominalna vrednost izdaje na prostem trgu	Apoenska sestava	Število izdanih obveznic po apoeni	Letna obrestna mera	Začetek obrestovanja in rok zapadlosti	Način odplačevanja	Datum izplačila kuponov	Način izračuna obresti	Naslov izdajatelja	Telefon Faks	Direktor osebe	Kontaktne osebe	
12	Factor banka	FB12	21.2.2006	7.3.2006	navadne obveznice s fiksno obrestno mero	financiranje rasti poslovanja in izboljšanje ročnosti strukture	za izplačilo obveznosti iz obveznic jamči izdajatelj z vsem svojim premoženjem	banka	10.425.000 EUR	4,17 EUR	2.500.000	3,75%	16.8.2005 16.8.2010 5 let	obresti letno, glavnica ob zapadlosti	16.8.	linearni	Tivolska 48 1000 Ljubljana	Tel: 01 230 66 00 Faks: 01 230 77 60	Boris Pesjak - predsednik uprave Benčina Hazabent	Miha Klemenčič
13	Factor banka	FB13	14.6.2006	26.6.2006	navadne obveznice s fiksno obrestno mero	povečanje regulatornega kapitala ter pokrivanje tržnih tveganj	za izplačilo obveznosti iz obveznic jamči izdajatelj z vsem svojim premoženjem	banka	7.330.443 EUR	4,17 EUR	1.757.900	2,00%	15.11.2005 30.3.2008	obresti letno, glavnica ob zapadlosti	15.11.	linearni	Tivolska 48 1000 Ljubljana	Tel: 01 230 66 00 Faks: 01 230 77 60	Boris Pesjak - predsednik uprave Benčina Hazabent	Miha Klemenčič
14	FMR	FMR1	29.4.2005	5.5.2005	navadne obveznice s fiksno obrestno mero	balance	za izplačilo obveznosti iz obveznic jamči izdajatelj z vsem svojim premoženjem	dejavnost holdingov	5.000.000 EUR	100 EUR	50.000	4,6%	11.10.2004 11.10.2009 5 let	obresti letno, glavnica ob zapadlosti	11.10.	linearni	Arkova 43 5280 Idrija	Tel: 05 377 37 45 Faks: 05 37 225 15	Jurij Kleindienst - predsednik uprave Andrej Kren - član uprave	
15	KD Holding	KDH1	2.12.2005	16.12.2005	navadna imenska s fiksno obrestno mero	refinanciranje vseh obstoječih kreditnih obveznosti izdajatelja do bank, ki so pred izdajo obremenjevale njegovc premoženje, ter tekoče financiranje poslovanja izdajatelja	obveznice so zavarovane s poročvom KD Group, finančna družba	upravljanje holding družb	40.000.000 EUR	100 EUR	400.000	5,45%	25.5.2005 25.5.2015 10 let	obresti letno, glavnica ob zapadlosti	25.5.	linearni	Celovška 206, 1000 Ljubljana	Tel: 01 582 67 00 Faks: 01 518 41 00	Matjaž Gantar - direktor Olga Horvat	
16	KD Holding	KDH2	27.3.2006	7.4.2006	navadna imenska s fiksno obrestno mero	financiranje tekočega poslovanja	obveznice so zavarovane s poročvom KD Group, finančna družba	upravljanje holding družb	40.000.000 EUR	100 EUR	400.000	4,85%	25.10.2005 25.10.2015 10 let	obresti letno, glavnica ob zapadlosti	25.10.	linearni	Celovška 206, 1000 Ljubljana	Tel: 01 582 67 00 Faks: 01 518 41 00	Matjaž Gantar - direktor Olga Horvat	
17	Poteza naložbe	PNO1	23.9.2004	29.9.2004	imenska obveznica s fiksno obrestno mero	optimizacija strukture virov sredstev ter pridobitev dolgoročnih finančnih virov za izpeljavo projektov, določenih v strategiji	obveznice niso posebej zavarovane, za obveznosti iz obveznic jamči izdajatelj z vsem svojim premoženjem	podjetniško in poslovno svetovanje	10.000.000 EUR	100 EUR	100.000	5,25%	15.11.2003 15.11.2011 8 let	obresti in glavnica polletno, 3-letni moratorij na izplačilo glavnice	15.5. 15.11.	konformni	Železna cesta 18 1000 Ljubljana	Tel: 01 307 07 00 Fax: 01 307 07 01	Drago Simič - direktor	
18	Sip, strojna industrija	SIPBE	13.6.2000	19.6.2000	imenska s ločljivo delniško nakupno opcijo	za potrebe finančnega prestrukturiranja in za financiranje nujnih novih investicij	terjatve so zavarovane z vključbo zastavne pravice in zaznambo izvršljivosti terjatve na nepremičnem premoženju družbe, vpisanem pri viščku 194 k.o. Šempeter, in sicer v korist Slovenske razvojne družbem, ocenjena vrednost nepremičnin ki so predmet zavarov	proizvodnja traktorjev ter drugih kmetijskih, gozdarskih in obdelovalnih strojev	1.763.985 EUR	102,26 EUR	17.250	6%	15.10.1999 15.10.2009 10 let	obresti in glavnica polletno, 5 letni moratorij na izplačilo glavnice	15.4. 15.10.	linearni	Juhartova 2 3311 Šempeter v Savinjski dolini	Tel: 03 703 85 00 Faks: 03 703 86 81	Janez Širovnik - generalni direktor	
19	Slovenska odškodninska družba	SOSZE	27.3.1997	7.4.1997	navadna na prinosnika s fiksno obrestno mero	poravnava obveznosti denacionalizacijskim upravičencem	jamči družba s celotnim svojim premoženjem	poravnava obveznosti po zakonu o denacionalizaciji in zakonu o zadržgah in drugih predpisih, ki urejajo denacionalizacijo premoženja	687.941.214 EUR	51,13 EUR	13.454.747	6%	1.6.1996 1.6.2016 20 let	obresti in glavnica polletno, 8 letni moratorij na odplačilo glavnice	1.6. 1.12.	konformni	Mala ulica 5, p.p. 139 1001 Ljubljana	Tel: 01 300 91 13 Faks: 01 300 91 11	Marko Pogačnik - predsednik uprave Kaja Špihar	
20	Zavarovalnica Triglav	ZT01	24.5.2004	2.6.2004	subordinirana, imenska	jamči izdajatelj z vsem svojir premoženjem neomejeno	opravljanje zavarovalnih poslov	30.000.000 EUR	1.000 EUR	30.000	5,125%	20.10.2003 20.10.2013 10 let	obresti letno, glavnica ob zapadlosti	20.10.	linearni	Miklošičeva 19 1000 Ljubljana	Tel: 01 474 72 00 faks: 01 432 63 02	mag. Andrej Kocič - predsednik uprave		

F5) VZAJEMNI SKLADI

Vzajemni sklad	Trgovalna koda	Segment trgovanja	Vrsta sklada	Datum sprejema	Datum začetka trgovanja	Naložbena politika vzajemnega sklada	Prvi enotni tečaj *	Št. kuponov na org. trgu ob začetku trgovanja	Št. kuponov na org. trgu konec meseca	Naslov izdajatelja	Telefon Faks	DZU, ki upravlja VS	Direktor DZU Kontaktne osebe
1 MP-BALKAN.SI	MPBL	borzni trg	aktivni vzajemni sklad	21.11.2006	24.11.2006	Kapitalski trgi Slovenije, Hrvaške, Bosne in Hercegovine, Srbije in Črne Gore, Makedonije, Bolgarije, Romunije, Grčije in Turčije	62,36 EUR	82.689	492.694	Gradnikove brigade 11 1000 Ljubljana	Tel: 01 587 47 77 Faks: 01 587 47 70	Medvešek Pušnik DZU, d.d.	Mag. Jovan Lukovac - predsednik uprave DZU
2 MP-EUROSTOCK.SI, indeksni vzajemni sklad	MPEU	borzni trg	indeksni vzajemni sklad	8.6.2006	16.6.2006	Sledi sestavi naložb cenovnega indeksa MP-Eurostock. Osnovni kriterij za določanje cenovnega indeksa je višina izplačanih dividend v velikih evropskih delniških družbah.	5,47 EUR	728.413	1.492.230	Gradnikove brigade 11 1000 Ljubljana	Tel: 01 587 47 77 Faks: 01 587 47 70	Medvešek Pušnik DZU, d.d.	Mag. Jovan Lukovac - predsednik uprave DZU
3 Probanka globalni naložbeni sklad	PBGS	borzni trg	aktivni vzajemni sklad	21.11.2006	24.11.2006	Naložbe v delnice močno razpršene globalno, kakor tudi po različnih gospodarskih panogah, naložbe v obveznice pa še v državne in podjetniške obveznice. Orientacija tako na razvite, kot tudi na nerazvite trge po vsem svetu.	0,710 EUR	142.885.835	131.078.600	Svetozarevska ulica 12 2000 Maribor	Tel: 02 252 08 00 Fax: 02 252 08 29	Probanka DZU, d.o.o.	Radovan Stonič - predsednik uprave DZU

* Enotni tečaj prvega trgovalnega dne je preračunan na podlagi tečaja Banke Slovenije na ta dan

F6) INVESTICIJSKE DRUŽBE

Investicijska družba	Trgovalna koda	Segment trgovanja	Razred delnic	Datum sprejema	Datum začetka trgovanja	V sodni register vpisani in vplačani osnovni kapital (v 000 SIT)	Sestava kapitala	Enotni tečaj prvega trgovalnega dne *	Nom. vred. delnice	Št. delnic na org. trgu	Dividenda za leto 2005 ali 2006	Datum brez upravičenja do dividende	Naslov izdajatelja	Telefon Faks	DZU, ki upravlja ID	Direktor DZU in ID Kontaktne osebe
1 Infond ID 1	IFDR	prosti trg	redne imenske	27.7.2004	2.8.2004	4.956.471	4.956.471 rednih delnic	4,81 EUR	1 kos	4.956.471	0,27 EUR	22.6.2007	Ulica Vita Kraigherja 1 2000 Maribor	Tel: 02 229 20 80 Faks: 02 229 27 96	KBM Infond DZU, d.o.o.	Stanko Brglez - direktor DZU in ID
2 Infond ID	IFIR	prosti trg	redne imenske	18.9.2002	23.9.2002	8.132.314	8.132.314 rednih delnic	7,87 EUR	1 kos	8.132.314	0,90 EUR	22.6.2007	Titlova cesta 2 2000 Maribor	Tel: 02 229 20 80 Faks: 02 229 27 96	KBM Infond DZU, d.o.o.	Stanko Brglez - direktor DZU in ID
3 KD ID, delniška ID	KDIR	prosti trg	redne imenske	1.2.2001	9.2.2001	9.181.542	9.181.542 rednih delnic	0,341 EUR	1 kos	9.181.542	1,01 EUR	29.11.2006	Celovška 206 Ljubljana	Tel: 01 582 67 00 Faks: 01 518 40 88	KD Investments, d.o.o.	Roman Androjna - direktor DZU in ID
4 Maksima, delniška ID	MAIR	prosti trg	redne imenske	13.5.2003	21.5.2003	7.811.823	7.811.823 rednih delnic	7,09 EUR	1 kos	7.811.823	1,41 EUR	14.8.2006	Trg republike 3 1000 Ljubljana	Tel: 01 200 47 10 Faks: 01 200 47 30	NLB Skladi, upravljanje premoženja, d.o.o.	Robert Kleidienst - direktor DZU Miroslav Golubič - direktor ID
5 NFD 1 DELNIŠKI INVESTICIJSKI SKLAD	NF1N	prosti trg	redne imenske	23.10.1998	26.10.1998	16.058.030	160.580.300 rednih kosovnih delnic	0,399 EUR	1 kos	160.580.300	0,04 EUR	24.5.2007	Trdinova 4 1000 Ljubljana	Tel: 01 434 10 00 Faks: 01 431 11 09	Nacionalna finančna družba za upravljanje investicijskih skladov, d. o. o.	Stanislav Valant - direktor DZU Roman Ambrož - direktor ID Lenka Dominko
6 Krona senior ID	SNOG	prosti trg	redne imenske	8.12.1998	8.12.1998	7.316.086	7.316.086 rednih kosovnih delnic	0,135 EUR	1 kos	7.316.086			Štefanova 13 a 1000 Ljubljana	Tel: 01 24 14 162 Fax: 01 24 14 168	DUS Krona, d.o.o.	Urban Belič in Ivan Pajek - člana uprave DZU Janez Pajek
7 ZVON ENA ID, delniška investicijska družba	ZVIR	prosti trg	redne imenske	11.11.2003	24.11.2003	2.277.577	2.277.577 rednih kosovnih delnic	9,34 EUR	1 kos	2.277.577	0,97 EUR	18.8.2006	Slovenska 17 2000 Maribor	Tel: 05 908 05 50 Faks: 05 908 05 52	Krekova družba, d.o.o.	Roza Mlakar Kukovič - direktorica DZU

* Enotni tečaj prvega trgovalnega dne je preračunan na podlagi tečaja Banke Slovenije na ta dan. Tečaj prvega trgovalnega dne deljen z 10 zaradi spremembe nominalne vrednosti delnic leta 1999; pri delnicah, ki so kotirale pred julijem 1999.