



MESEČNE STATISTIKE LJUBLJANSKE BORZE
NOVEMBER 2007
Letnik XIII, št. 11/07

PROMET

Tržni segment	Promet v 000 EUR	Količina	Število poslov
Borzni trg	173.280	2.752.206	17.131
Prva kotacija delnice	140.359	950.204	12.383
Delnice	27.915	226.474	3.695
Obveznice	3.072	822.454	293
Vzajemni skladi	1.934	753.074	760
Prosti trg	22.195	2.276.926	7.095
Delnice	7.467	845.467	3.972
Obveznice	7.938	165.251	363
Investicijske družbe	6.789	1.266.208	2.760
Kratkoročni VP	0	0	0
TUVL segment	45.092	1.078.233	12
Obveznice	44.719	1.075.608	10
Kratkoročni VP	373	2.625	2
SKUPAJ PROMET PREKO BTS	195.475	5.029.132	24.226

VELIKOST TRGA

Tržni segment	Tržna kapitalizacija (v mio EUR)	Število izdaj	Število izdajateljjev
Borzni trg	20.395	98	37
Prva kotacija delnice	11.744	8	8
Delnice	3.547	17	17
Obveznice	4.945	70	12
Vzajemni skladi	158	3	2
Prosti trg	4.673	90	82
Delnice	2.701	63	61
Obveznice	1.013	20	12
Investicijske družbe	959	7	7
SKUPAJ (TRŽ.KAP. DELNICE)	17.992	188	119

PROMET PO MESECIH LOČENO PO TRGIH
V 000 EUR - DELNICE

	Organizirani trg			Izvenborzne preknjižbe*
	Navadni posli	Posli s svežnji	Prijavljeni posli	
nov.06	69.039		34.876	72.613
dec.06	84.984		55.132	117.440
jan.07	152.923		105.643	147.840
feb.07	106.637		122.846	122.951
mar.07	143.778		55.869	51.456
apr.07	129.587		50.537	141.598
maj.07	131.563		111.162	292.941
jun.07	159.559		109.704	223.093
jul.07	229.414		249.501	341.272
avg.07	221.489		76.519	627.819
sep.07	155.411		110.215	377.188
okt.07	146.270	4.140	90.802	862.649
nov.07	157.104	18.638		353.871

*ocena prometa poslov izven borze s tržnimi VP na podlagi preknjižb KDD (zločeni svežnji) in njihovih povprečnih tečajev v mesecu ter borzi javljenih poslov.

PRVA KOTACIJA DELNICE

	Promet v 000 EUR	Število poslov	Tržna kapitalizacija v mio EUR
KRKA	49.220	5.422	4.024
PETROL	31.298	821	1.929
TELEKOM SLOVENIJE	14.458	1.003	2.615
MERKUR	14.402	894	505
MERCATOR	12.397	1.015	1.174
GORENJE	9.600	1.379	537
LUKA KOPER	6.390	1.301	657
INTEREUROPA	2.594	548	304
SKUPAJ	140.359	12.383	11.744

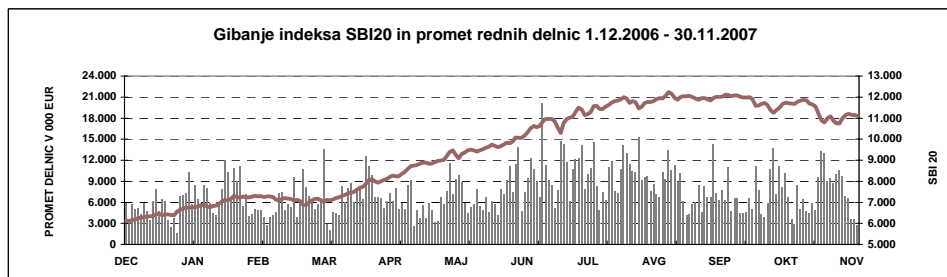
PROMET PO MESECIH LOČENO PO TRGIH
V 000 EUR - OSTALI VP

	Organizirani trg			Izvenborzne preknjižbe*
	Navadni posli	Posli s svežnji	TUVL segment	
nov.06	16.818		66.708	17.757
dec.06	18.652		36.734	13.334
jan.07	29.165		17.424	11.027
feb.07	24.655		70.213	6.814
mar.07	25.249		41.236	5.746
apr.07	22.738		18.258	4.846
maj.07	20.501		5.984	6.389
jun.07	22.942		109.354	17.428
jul.07	20.818		39.616	1.487
avg.07	17.857		3.524	2.424
sep.07	14.926		6.735	7.302
okt.07	7.970	235	34.349	5.725
nov.07	16.489	3.244	45.092	158.111

*ocena prometa poslov izven borze s tržnimi VP na podlagi preknjižb KDD (zločeni svežnji in segment TUVL) in njihovih povprečnih tečajev v mesecu ter borzi javljenih poslov.

DONOSNOST BORZNIH INDEKSOV

	Mesečna donosnost (30.11.2007 / 31.10.2007)	Teokača donosnost (30.11.2007 / 31.12.2006)	Letna donosnost (30.11.2007 / 30.11.2006)
Spolšni indeksi			
Slovenski borzni indeks (SBI20)	-4,75%	74,13%	83,19%
Slovenski Blue-Chip indeks (SBI TOP)	-4,33%	65,64%	71,79%
Indeks investicijskih skladov (PIX)	0,06%	36,06%	41,22%
Borzni indeks obveznic (BIO)	0,03%	-2,39%	-2,90%





LJUBLJANSKA BORZA
Finančno križišče.

IZDAJATELJ

Ljubljanska borza, d. d., Ljubljana
Slovenska 56
1000 Ljubljana

DODATNE INFORMACIJE

Elektronska pošta:	info@ljse.si
Telefon:	(01) 47-10-211 (01) 47-10-205 (01) 47-10-318
Kontaktne osebe:	Nataša Zabkar, Boštjan Šbül

STATISTIKE V ELEKTRONSKI OBLIKI:

<http://www.ljse.si/cgi-bin/ve.cgi?doc=975&sid=>

The screenshot displays the homepage of the Ljubljana Stock Exchange (Ljse.si). At the top, there is a navigation bar with links for 'AKTUALNO', 'VREDNOSTNI PAPIRI', 'STATISTIKA', 'IZDAJATELJE', 'ZA VLAGATELJE', and 'O BORZI'. The main content area is divided into several sections:

- INDEXI NA DAN 3.12.2007:** A table showing the performance of various indices. The Ljse Index (LJSE) is highlighted in orange, showing a 0.34% increase. Other indices include SBIAG (0.73% up), SBITOP (1.14% up), BIJ (0.02% down), and MP-EUSTR (1.00% up).
- TRŽNA KAPITALIZACIJA:** Information about the market capitalization, showing a value of 11,253.97 million EUR with a 0.54% change.
- PRVA KOTACIJA DELNICE NA DAN 4.12.2007:** A table listing the first trading prices of various stocks, including GOSKA, QEVQ, IERS, SIKO, LEBE, MELE, MIB, BRT, and TLES.
- NEWS AND ANNOUNCEMENTS:** A section titled 'Iskanje' (Search) with filters for 'po spletnih straneh' and 'po vrednostnih papirjih'. Below it, there are several news items, such as 'Probanka, d.d., Maribor - Sklep nadzornega sveta' and 'HLINOTEST, d.d., Ajdovščina - Obvestilo o seji nadzornega sveta'.
- PORTAL and INVESTIRAJTE!:** Promotional banners for the 'PORTAL' and 'INVESTIRAJTE!' sections.

KAZALO

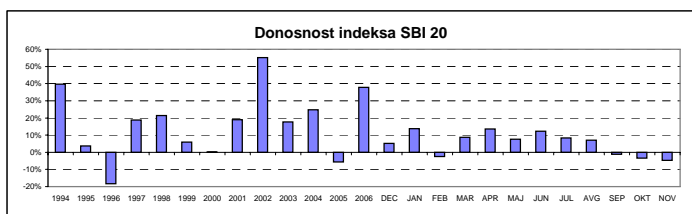
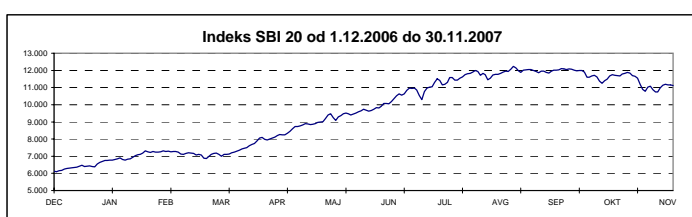
	Stran
A) BORZNI INDEKSI	1
A1) Vrednosti, donosnosti in grafi borznih indeksov	1
A2) Sestave borznih indeksov	3
B) ŠTEVILO IZDAJATELJEV, IZDAJ VREDNOSTNIH PAPIRJEV IN BORZNIH ČLANOV	4
C) PROMET	5
C1) Mesečni promet z vrednostnimi papirji na borznem trgu	5
C2) Mesečni promet z vrednostnimi papirji na prostem trgu	7
C3) Mesečni promet z vrednostnimi papirji na TUVL segmentu	9
C4) Najprometnejši vrednostni papirji v mesecu	11
C5) Mesečni promet članov Ljubljanske borze	12
C6) Promet v letih 2006 in 2007	16
D) TRŽNA KAPITALIZACIJA	19
D1) Tržna kapitalizacija delnic	20
D2) Tržna kapitalizacija obveznic	24
D3) Tržna kapitalizacija investicijskih skladov	25
E) DRUGO	26
E1) Kazalniki (redne delnice v borzni kotaciji)	26
E2) Rekordne vrednosti	27
E3) Novi vrednostni papirji, izključitve in spremembe	28
F) SEZNAM VREDNOSTNIH PAPIRJEV	30
F1) Delnice - prva kotacija	30
F2) Delnice - borzna kotacija	31
F3) Delnice - prosti trg	33
F4) Obveznice - borzna kotacija	38
F5) Obveznice - prosti trg	43
F6) Vzajemni skladi	45
F7) Investicijske družbe	46

A) BORZNI INDEKSI

SBI 20 - SLOVENSKI BORZNI INDEKS

	Najvišja vrednost	Datum	Najnižja vrednost	Datum	Zaključna vrednost	Letna donosnost
1994	1.804,00	10.05.1994	1.015,92	06.01.1994	1.396,81	39,68%
1995	1.590,17	09.11.1995	1.016,99	13.07.1995	1.448,75	3,72%
1996	1.589,18	13.03.1996	891,93	10.09.1996	1.183,26	-18,33%
1997	1.655,36	10.02.1997	1.052,44	08.01.1997	1.404,70	18,71%
1998	2.026,47	10.08.1998	1.378,49	06.01.1998	1.705,77	21,43%
1999	1.981,87	19.02.1999	1.679,48	05.01.1999	1.806,26	5,89%
2000	1.903,66	24.01.2000	1.584,23	25.05.2000	1.807,94	0,09%
2001	2.159,35	19.12.2001	1.700,24	25.04.2001	2.151,59	19,01%
2002	3.547,64	08.11.2002	2.140,80	03.01.2002	3.340,20	55,24%
2003	4.034,53	05.12.2003	3.067,67	03.07.2003	3.931,64	17,71%
2004	4.935,29	15.11.2004	3.922,74	05.01.2004	4.904,48	24,74%
2005	5.131,61	01.02.2005	4.301,58	28.09.2005	4.630,10	-5,59%
2006	6.464,80	18.12.2006	4.427,22	29.03.2006	6.382,92	37,86%
prvo polletje 2007	10.632,67	28.06.2007	6.551,52	03.01.2007	10.561,34	65,46%

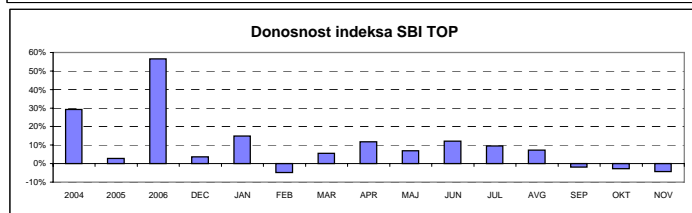
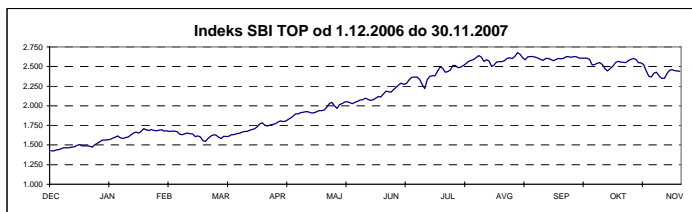
Leto 2007	Najvišja vrednost	Datum	Najnižja vrednost	Datum	Zaključna vrednost	Mesečna donosnost
januar	7.317,95	30.01.2007	6.551,52	03.01.2007	7.258,09	13,71%
februar	7.306,78	09.02.2007	7.077,89	28.02.2007	7.077,89	-2,48%
marec	7.691,44	30.03.2007	6.871,51	06.03.2007	7.691,44	8,67%
april	8.734,54	30.04.2007	7.743,01	02.04.2007	8.734,54	13,56%
maj	9.507,31	29.05.2007	8.774,42	03.05.2007	9.403,88	7,66%
junij	10.632,67	28.06.2007	9.465,35	01.06.2007	10.561,34	12,31%
julij	11.579,98	27.07.2007	10.287,52	11.07.2007	11.441,02	8,33%
avgust	12.242,01	31.08.2007	11.459,71	17.08.2007	12.242,01	7,00%
september	12.144,26	03.09.2007	11.851,20	20.09.2007	12.092,39	-1,22%
oktober	12.085,10	02.10.2007	11.244,42	19.10.2007	11.669,60	-3,50%
november	11.872,22	06.11.2007	10.750,55	21.11.2007	11.114,82	-4,75%



SBI TOP - SLOVENSKI BLUE-CHIP INDEKS

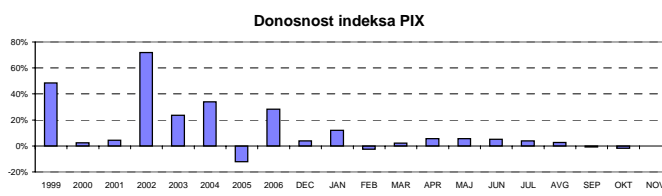
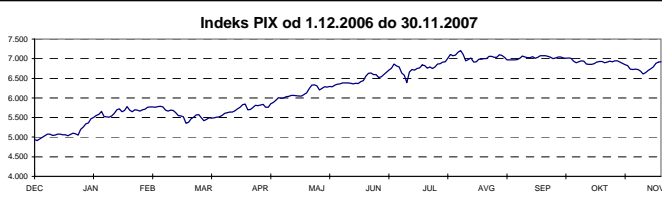
	Najvišja vrednost	Datum	Najnižja vrednost	Datum	Zaključna vrednost	Letna donosnost
2003	730,49	04.12.2003	534,14	08.07.2003	707,94	n.p.
2004	946,60	25.11.2004	706,53	05.01.2004	915,40	29,30%
2005	960,74	08.12.2005	817,33	01.07.2005	941,02	2,80%
2006	1.506,88	18.12.2006	940,16	03.01.2006	1.473,33	56,57%
prvo polletje 2007	2.289,87	28.06.2007	1.501,26	03.01.2007	2.274,29	54,36%

Leto 2007	Najvišja vrednost	Datum	Najnižja vrednost	Datum	Zaključna vrednost	Mesečna donosnost
januar	1.708,04	30.01.2007	1.501,26	03.01.2007	1.691,83	14,83%
februar	1.698,81	02.02.2007	1.609,10	28.02.2007	1.609,10	-4,89%
marec	1.698,59	30.03.2007	1.548,21	06.03.2007	1.698,59	5,56%
april	1.897,86	30.04.2007	1.705,87	02.04.2007	1.897,86	11,73%
maj	2.051,48	29.05.2007	1.910,26	09.05.2007	2.028,79	6,90%
junij	2.289,87	28.06.2007	2.044,99	01.06.2007	2.274,29	12,10%
julij	2.515,14	26.07.2007	2.218,48	11.07.2007	2.491,38	9,55%
avgust	2.674,69	31.08.2007	2.502,25	17.08.2007	2.674,69	7,36%
september	2.654,52	03.09.2007	2.573,34	20.09.2007	2.623,68	-1,91%
oktober	2.626,52	02.10.2007	2.443,55	19.10.2007	2.550,82	-2,78%
november	2.602,38	06.11.2007	2.349,35	21.11.2007	2.440,48	-4,33%



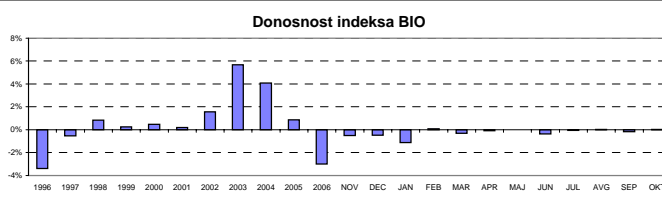
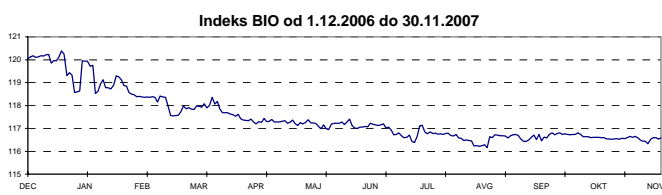
INDEKS INVESTICIJSKIH SKLADOV

	Najviša vrednost	Datum	Najniža vrednost	Datum	Zaključna vrednost	Letna donosnost
1999	1.633,77	19.10.1999	965,15	23.04.1999	1.483,50	48,35%
2000	1.572,13	17.01.2000	1.097,07	25.05.2000	1.520,79	2,51%
2001	1.588,02	28.12.2001	1.328,44	23.05.2001	1.588,02	-4,42%
2002	3.013,05	27.11.2002	1.551,00	03.01.2002	2.729,73	71,90%
2003	3.374,22	29.12.2003	2.589,26	12.03.2003	3.372,03	23,53%
2004	4.806,40	26.11.2004	3.367,18	05.01.2004	4.513,38	33,85%
2005	4.752,47	31.01.2005	3.893,96	22.12.2005	3.962,29	-12,21%
2006	5.099,52	22.12.2006	3.733,91	23.03.2006	5.084,12	28,31%
prvo polletje 2007	6.651,87	29.06.2007	5.054,97	03.01.2007	6.651,87	30,84%
Leto 2007	Najviša vrednost	Datum	Najniža vrednost	Datum	Zaključna vrednost	Mesečna donosnost
januar	5.774,67	30.01.2007	5.054,97	03.01.2007	5.691,50	11,95%
februar	5.787,29	19.02.2007	5.553,58	28.02.2007	5.553,58	-2,42%
marec	5.670,39	30.03.2007	5.352,82	05.03.2007	5.670,39	2,10%
april	6.008,59	26.04.2007	5.697,22	10.04.2007	5.993,88	5,70%
maj	6.333,87	21.05.2007	6.002,49	03.05.2007	6.324,04	5,51%
junij	6.651,87	29.06.2007	6.346,48	01.06.2007	6.651,87	5,18%
julij	6.909,14	31.07.2007	6.389,36	11.07.2007	6.909,14	3,87%
avgust	7.207,18	09.08.2007	6.910,70	17.08.2007	7.097,54	2,73%
september	7.087,60	03.09.2007	6.966,83	07.09.2007	7.034,87	-0,88%
oktober	7.045,95	04.10.2007	6.853,17	19.10.2007	6.913,75	-1,72%
november	6.945,26	06.11.2007	6.606,66	21.11.2007	6.917,67	0,06%



BORZNI INDEKS OBEVZNIC

	Najviša vrednost	Datum	Najniža vrednost	Datum	Zaključna vrednost	Letna donosnost
1995	113,52	14.12.1995	100,46	05.07.1995	111,68	n.p.
1996	111,96	08.01.1996	106,61	28.06.1996	107,89	-3,39%
1997	110,97	08.04.1997	104,90	29.01.1997	107,31	-0,54%
1998	108,22	30.12.1998	101,68	25.05.1998	108,22	0,85%
1999	110,52	04.02.1999	104,53	16.08.1999	108,50	0,25%
2000	109,63	15.12.2000	103,96	09.06.2000	109,03	0,50%
2001	110,08	17.09.2001	107,81	21.03.2001	109,25	0,20%
2002	111,06	27.12.2002	107,17	12.03.2002	110,96	1,56%
2003	118,14	21.11.2003	110,20	24.01.2003	117,27	5,69%
2004	122,27	27.12.2004	116,28	14.01.2004	122,04	4,07%
2005	123,41	07.10.2005	120,63	20.01.2005	123,11	0,88%
2006	122,78	03.01.2006	117,58	07.07.2006	119,44	-2,98%
prvo polletje 2007	119,95	09.01.2007	116,95	30.05.2007	117,19	-1,88%
Leto 2007	Najviša vrednost	Datum	Najniža vrednost	Datum	Zaključna vrednost	Mesečna donosnost
januar	119,95	09.01.2007	118,52	16.01.2007	118,87	-0,48%
februar	118,85	01.02.2007	117,54	28.02.2007	117,54	-1,12%
marec	118,36	21.03.2007	117,56	01.03.2007	117,63	0,08%
april	117,61	04.04.2007	117,20	17.04.2007	117,28	-0,30%
maj	117,38	18.05.2007	116,95	30.05.2007	117,18	-0,09%
junij	117,40	11.06.2007	117,00	14.06.2007	117,19	0,01%
julij	117,14	20.07.2007	116,39	17.07.2007	116,76	-0,37%
avgust	116,79	03.08.2007	116,16	27.08.2007	116,70	-0,05%
september	116,74	11.09.2007	116,43	17.09.2007	116,74	0,03%
oktober	116,81	04.10.2007	116,54	30.10.2007	116,54	-0,17%
november	116,65	14.11.2007	116,33	23.11.2007	116,58	0,03%



A2) SESTAVA BORZNIH INDEKSOV

SESTAVA SLOVENSKI BORZNI INDEKS NA DAN 30.11.2007

Izdaja	Trgovalna koda	Prilagojeno število delnic	Bazni tečaj v EUR	Prilagojeni delež v %	Panoga	Tržna kapitalizacija indeksa na dan 30.11.2007 (prosti obtok)	Delež panoge
KRKA	KRKG	7.564.402	16,25	15,00%	farmacija	859.164.779 EUR	12,36%
PETROL	PETG	912.561	120,41	15,00%	nafta in plin	843.863.408 EUR	12,14%
TELEKOM SLOVENIJE	TLSG	1.806.046	292,70	14,65%	telekomunikacije	722.743.488 EUR	10,40%
MERCATOR	MELR	1.368.377	24,46	9,53%	trgovina	426.509.427 EUR	9,45%
ISTRABENZ	ITBG	1.027.457	14,61	8,76%	holding	106.300.701 EUR	32,80%
GORENJE	GRVG	4.138.622	10,23	7,49%	gospodinjiski aparati	182.057.982 EUR	2,62%
LUKA KOPER	LKPG	7.943.079	12,50	6,41%	transport	730.524.976 EUR	14,99%
SAVA	SAVA	3.795.295	83,57	6,29%	holding	2.173.944.976 EUR	
INTEREUROPA	IEKG	4.747.177	21,69	3,70%	transport	182.434.012 EUR	
MERKUR	MER	440.004	94,79	3,11%	trgovina	169.401.540 EUR	
PIVOVARNA LAŠKO	PILR	1.441.797	27,19	3,00%	hrana in pijača	133.827.598 EUR	2,78%
HELIOS	HDOG	115.888	795,68	2,93%	kemijski proizvodi	170.934.800 EUR	2,46%
AERODROM LJUBLJANA	AELG	957.172	47,93	1,75%	transport	129.132.075 EUR	
ŽITO	ZTOG	185.313	213,00	1,22%	hrana in pijača	59.361.313 EUR	
LESNINA	MILG	30.487	1.751,61	1,16%	trgovina	60.974.000 EUR	
						Tržna kapitalizacija indeksa	6.951.175.075 EUR
						Delež trž. kapitalizacije rednih delnic v indeksu	38,91%

SESTAVA SLOVENSKI BLUE-CHIP INDEKS NA DAN 30.11.2007

Izdaja	Trgovalna koda	Prilagojeno število delnic	Bazni tečaj v EUR	Prilagojeni delež v %	Panoga	Tržna kapitalizacija indeksa na dan 30.11.2007 (prosti obtok)	Delež panoge
KRKA	KRKG	17.287.332	16,25	30,00%	farmacija	1.963.495.169 EUR	31,42%
PETROL	PETG	1.226.063	120,41	17,64%	nafta in plin	1.133.764.977 EUR	18,14%
TELEKOM SLOVENIJE	TLSG	1.806.046	292,70	12,82%	telekomunikacije	722.743.488 EUR	11,57%
MERCATOR	MELR	1.368.377	24,46	8,34%	trgovina	426.509.427 EUR	6,83%
SAVA	SAVA	1.027.457	238,29	7,66%	holding	588.527.370 EUR	11,81%
LUKA KOPER	LKPG	4.138.622	61,67	6,56%	transport	380.629.065 EUR	9,01%
GORENJE	GRVG	7.943.079	10,23	5,61%	gospodinjiski aparati	349.416.045 EUR	5,59%
PIVOVARNA LAŠKO	PILR	3.795.295	27,19	5,50%	hrana in pijača	352.279.282 EUR	5,64%
INTEREUROPA	IEKG	4.747.177	26,98	3,24%	transport	182.434.012 EUR	
ISTRABENZ	ITBG	1.441.797	49,22	2,63%	holding	149.168.318 EUR	
						Tržna kapitalizacija indeksa	6.248.967.153 EUR
						Delež trž. kapitalizacije rednih delnic v indeksu	34,98%

SESTAVA INDEKS INVESTICIJSKIH SKLADOV NA DAN 30.11.2007

Izdaja	Trgovalna koda	Prilagojeno število delnic	Bazni tečaj v EUR	Prilagojeni delež v %	Tržna kapitalizacija indeksa na dan 30.11.2007	
NFD 1 DELNIŠKI INVESTICIJSKI SKLAD	NF1N	17.592.493	0,153	15,00%	47.323.806 EUR	
MAKSIMA ID	MAIR	3.329.883	7,27	15,00%	50.447.727 EUR	
KD ID	KDIR	3.144.658	2,69	15,00%	43.710.746 EUR	
INFOND ID	IFIR	3.715.992	7,39	15,00%	52.209.688 EUR	
KRONA SENIOR	SNOG	4.524.688	7,00	15,00%	53.165.084 EUR	
ZVON ENA ID	ZVIR	2.277.577	10,53	14,86%	46.029.831 EUR	
INFOND ID 1	IFDR	4.956.471	5,14	10,14%	34.744.862 EUR	
					Tržna kapitalizacija indeksa	327.631.744 EUR
					Delež trž. kapitalizacije inv. skladov v indeksu	34,17%

SESTAVA BORZNI INDEKS OBVEZNIC NA DAN 30.11.2007

Izdaja	Trgovalna koda	Bazni tečaj	Prilagojeni delež v %
SLOVENSKA ODŠKODNINSKA DRUŽBA 2.IZDAJA	SOS2E	104,03	50,00%
REPUBLIKA SLOVENIJA 39. IZDAJA	RS39	99,07	41,20%
REPUBLIKA SLOVENIJA 58. IZDAJA	RS58	99,50	8,80%

B) ŠTEVILO IZDAJATELJEV, IZDAJ VREDNOSTNIH PAPIRJEV IN BORZNIH ČLANOV

	30.11.2006	31.12.2006	31.10.2007	30.11.2007
ŠTEVILO IZDAJATELJEV	130	130	123	119
Borzni trg	39	39	37	37
Prva kotacija delnice	7	8	8	8
Delnice	21	20	17	17
Obveznice	11	11	12	12
Vzajemni skladi	2	2	2	2
Prosti trg	90	90	86	82
Delnice	72	72	65	61
Obveznice	12	12	12	12
Investicijske družbe	7	7	7	7
Kratkoročni vrednostni papirji	1	1	1	1
	30.11.2006	31.12.2006	31.10.2007	30.11.2007
ŠTEVILO IZDAJ VRED. PAPIRJEV	204	205	192	188
Borzni trg	102	103	98	98
Prva kotacija delnice	7	8	8	8
Delnice	21	20	17	17
Obveznice	71	72	70	70
Vzajemni skladi	3	3	3	3
Prosti trg	102	102	94	90
Delnice	74	74	67	63
Obveznice	21	21	20	20
Investicijske družbe	7	7	7	7
Kratkoročni vrednostni papirji	10	10	4	3
	30.11.2006	31.12.2006	31.10.2007	30.11.2007
ŠTEVILO ČLANOV	24	24	24	24

C1) PROMET Z VREDNOSTNIMI PAPIRJI NA BORZNEM TRGU V NOVEMBRU 2007

1. Delnice

Izdaja	Borzni promet (v EUR)	Borzni promet (v USD)	Navadni promet (v EUR)	Promet s svežnji (v EUR)	Delež v skupnem prometu na borznem trgu	Delež v prometu z delnicami borznega trga	Količina	Št. poslov
Delnice skupaj	168.274.156	201.467.835	150.206.473	18.067.683	97,11%	100,00%	1.176.678	16.078
Prva kotacija delnice	140.359.242	164.484.023	122.616.059	17.743.183	81,00%	83,41%	950.204	12.383
1 KRKA	49.220.017	65.209.040	47.151.834	2.068.183	28,40%	29,25%	438.884	5.422
2 PETROL	31.297.827	21.628.114	16.447.827	14.850.000	18,06%	18,60%	32.657	821
3 TELEKOM SLOVENIJE	14.458.048	17.836.816	14.110.648	347.400	8,34%	8,59%	36.271	1.003
4 MERKUR	14.402.025	16.910.069	14.402.025	0	8,31%	8,56%	35.847	894
5 MERCATOR	12.397.313	17.667.956	12.397.313	0	7,15%	7,37%	39.230	1.015
6 GORENJE	9.599.996	13.352.680	9.419.996	180.000	5,54%	5,70%	229.004	1.379
7 LUKA KOPER	6.389.972	8.408.590	6.092.372	297.600	3,69%	3,80%	72.001	1.301
8 INTEREUROPA	2.594.044	3.470.758	2.594.044	0	1,50%	1,54%	66.310	548
Ostale delnice	27.910.529	36.977.380	27.586.029	324.500	16,11%	16,59%	226.372	3.692
1 ISTRABENZ	9.111.590	12.481.546	8.787.090	324.500	5,26%	5,41%	83.620	908
2 PIVOVARNA LAŠKO	7.619.223	9.396.532	7.619.223	0	4,40%	4,53%	84.450	776
3 SAVA	4.744.483	6.425.270	4.744.483	0	2,74%	2,82%	7.740	759
4 AERODROM LJUBLJANA	2.972.755	4.013.100	2.972.755	0	1,72%	1,77%	22.384	769
5 ACH	1.037.491	1.506.203	1.037.491	0	0,60%	0,62%	16.491	62
6 ŽITO	1.017.683	1.381.837	1.017.683	0	0,59%	0,60%	3.219	214
7 SALUS, LJUBLJANA	859.137	1.177.887	859.137	0	0,50%	0,51%	1.114	58
8 ISKRA AVTOELEKTRIKA	232.187	297.147	232.187	0	0,13%	0,14%	4.394	44
9 TERME ČATEŽ	222.409	238.141	222.409	0	0,13%	0,13%	729	42
10 ETOL	80.263	48.513	80.263	0	0,05%	0,05%	396	39
11 MLINOTEST	8.720	4.491	8.720	0	0,01%	0,01%	1.655	9
12 DELO PRODAJA	2.945	4.325	2.945	0	0,00%	0,00%	111	4
13 KOMPAS MTS	1.575	2.323	1.575	0	0,00%	0,00%	65	5
14 GEODETSKI ZAVOD SLOVENIJE	44	64	44	0	0,00%	0,00%	2	2
15 NIKA	26	0	26	0	0,00%	0,00%	2	1
16 COMET	0	0	0	0	0,00%	0,00%	0	0
Prednostne delnice	4.386	6.432	4.386	0	0,00%	0,00%	102	3
1 PROBANKA	4.386	6.432	4.386	0	0,00%	0,00%	102	3

2. Obveznice

Izdaja	Borzni promet (v EUR)	Borzni promet (v USD)	Navadni promet (v EUR)	Promet s sveznji (v EUR)	Delež v skupnem prometu borznega trga	Delež v prometu z obveznicami borznega trga	Količina	Št. poslov
Obveznice skupaj	3.071.952	2.698.192	2.534.580	537.373	1,77%	100,00%	822.454	293
1 REPUBLIKA SLOVENIJA 39. IZDAJA	650.672	121.516	113.299	537.373	0,38%	21,18%	782.534	82
2 REPUBLIKA SLOVENIJA 59. IZDAJA	556.327	813.250	556.327	0	0,32%	18,11%	13.580	10
3 ABANKA VIPA 9. IZDAJA	497.000	0	497.000	0	0,29%	16,18%	5.000	2
4 REPUBLIKA SLOVENIJA 50. IZDAJA	486.747	720.532	486.747	0	0,28%	15,84%	4.838	5
5 REPUBLIKA SLOVENIJA 21. IZDAJA	294.879	375.182	294.879	0	0,17%	9,60%	10.060	26
6 REPUBLIKA SLOVENIJA 38. IZDAJA	115.369	169.633	115.369	0	0,07%	3,76%	1.098	21
7 REPUBLIKA SLOVENIJA 26. IZDAJA	80.894	108.145	80.894	0	0,05%	2,63%	792	20
8 REPUBLIKA SLOVENIJA 53. IZDAJA	59.290	87.148	59.290	0	0,03%	1,93%	587	19
9 REPUBLIKA SLOVENIJA 18. IZDAJA	54.453	79.798	54.453	0	0,03%	1,77%	528	6
10 REPUBLIKA SLOVENIJA 29. IZDAJA	43.335	34.198	43.335	0	0,03%	1,41%	426	9
11 NLB 13. IZDAJA	43.144	0	43.144	0	0,02%	1,40%	94	5
12 REPUBLIKA SLOVENIJA 54. IZDAJA	33.409	20.311	33.409	0	0,02%	1,09%	728	12
13 BANKA CELJE 10. IZDAJA	29.870	0	29.870	0	0,02%	0,97%	290	1
14 REPUBLIKA SLOVENIJA 49. IZDAJA	28.500	41.447	28.500	0	0,02%	0,93%	75	6
15 REPUBLIKA SLOVENIJA 58. IZDAJA	21.628	24.594	21.628	0	0,01%	0,70%	524	14
16 REPUBLIKA SLOVENIJA 32. IZDAJA	18.398	27.059	18.398	0	0,01%	0,60%	182	11
17 REPUBLIKA SLOVENIJA 56. IZDAJA	14.243	18.844	14.243	0	0,01%	0,46%	343	14
18 REPUBLIKA SLOVENIJA 57. IZDAJA	12.813	18.090	12.813	0	0,01%	0,42%	304	5
19 REPUBLIKA SLOVENIJA 48. IZDAJA	12.754	18.740	12.754	0	0,01%	0,42%	129	6
20 REPUBLIKA SLOVENIJA 61. IZDAJA	6.008	8.874	6.008	0	0,00%	0,20%	154	5
21 ABANKA VIPA 7. IZDAJA	3.133	4.636	3.133	0	0,00%	0,10%	31	2
22 REPUBLIKA SLOVENIJA 62. IZDAJA	2.434	3.609	2.434	0	0,00%	0,08%	63	4
23 STANOVANJSKI SKLAD RS 3. IZDAJA	2.283	1.517	2.283	0	0,00%	0,07%	11	2
24 BANKA VIPA 7. IZDAJA	1.696	0	1.696	0	0,00%	0,06%	19	1
25 STANOVANJSKI SKLAD RS 2. IZDAJA	1.520	696	1.520	0	0,00%	0,05%	16	2
26 STANOVANJSKI SKLAD RS 1. IZDAJA	567	0	567	0	0,00%	0,02%	40	1
27 HOTELI BERNARDIN	336	0	336	0	0,00%	0,01%	2	1
28 REPUBLIKA SLOVENIJA 52. IZDAJA	253	374	253	0	0,00%	0,01%	6	1
29 ABANKA 6. IZDAJA	0	0	0	0	0,00%	0,00%	0	0
30 ABANKA VIPA 8. IZDAJA	0	0	0	0	0,00%	0,00%	0	0
31 ABANKA VIPA 10. IZDAJA	0	0	0	0	0,00%	0,00%	0	0
32 ABANKA VIPA 11. IZDAJA	0	0	0	0	0,00%	0,00%	0	0
33 ABANKA VIPA 12. IZDAJA	0	0	0	0	0,00%	0,00%	0	0
34 BANKA CELJE 6. IZDAJA SERIJA A	0	0	0	0	0,00%	0,00%	0	0
35 BANKA CELJE 7. IZDAJA	0	0	0	0	0,00%	0,00%	0	0
36 BANKA CELJE 8. IZDAJA	0	0	0	0	0,00%	0,00%	0	0
37 BANKA CELJE 9. IZDAJA	0	0	0	0	0,00%	0,00%	0	0
38 BTC 1. IZDAJA	0	0	0	0	0,00%	0,00%	0	0
39 FACTOR BANKA 14. IZDAJA	0	0	0	0	0,00%	0,00%	0	0
40 FACTOR BANKA 15. IZDAJA	0	0	0	0	0,00%	0,00%	0	0
41 NOVA KBM 5. IZDAJA	0	0	0	0	0,00%	0,00%	0	0
42 NOVA KBM 7. IZDAJA	0	0	0	0	0,00%	0,00%	0	0
43 NOVA KBM 8. IZDAJA	0	0	0	0	0,00%	0,00%	0	0
44 POSLOVNI SISTEM MERCATOR	0	0	0	0	0,00%	0,00%	0	0
45 NLB 10. IZDAJA	0	0	0	0	0,00%	0,00%	0	0
46 NLB 11. IZDAJA	0	0	0	0	0,00%	0,00%	0	0
47 NLB 12. IZDAJA	0	0	0	0	0,00%	0,00%	0	0
48 NLB 14. IZDAJA	0	0	0	0	0,00%	0,00%	0	0
49 NLB 15. IZDAJA	0	0	0	0	0,00%	0,00%	0	0
50 NLB 16. IZDAJA	0	0	0	0	0,00%	0,00%	0	0
51 NLB 17. IZDAJA	0	0	0	0	0,00%	0,00%	0	0
52 NLB 18. IZDAJA	0	0	0	0	0,00%	0,00%	0	0
53 NLB 19. IZDAJA	0	0	0	0	0,00%	0,00%	0	0
54 NLB 22. IZDAJA	0	0	0	0	0,00%	0,00%	0	0
55 POŠTNA BANKA SLOVENIJE 5. IZDAJA	0	0	0	0	0,00%	0,00%	0	0
56 POŠTNA BANKA SLOVENIJE 6. IZDAJA	0	0	0	0	0,00%	0,00%	0	0
57 POŠTNA BANKA SLOVENIJE 7. IZDAJA	0	0	0	0	0,00%	0,00%	0	0
58 PROBANKA 6. IZDAJA	0	0	0	0	0,00%	0,00%	0	0
59 PROBANKA 7. IZDAJA	0	0	0	0	0,00%	0,00%	0	0
60 PROBANKA 8. IZDAJA	0	0	0	0	0,00%	0,00%	0	0
61 REPUBLIKA SLOVENIJA 23. IZDAJA	0	0	0	0	0,00%	0,00%	0	0
62 REPUBLIKA SLOVENIJA 33. IZDAJA	0	0	0	0	0,00%	0,00%	0	0
63 REPUBLIKA SLOVENIJA 44. IZDAJA	0	0	0	0	0,00%	0,00%	0	0
64 REPUBLIKA SLOVENIJA 60. IZDAJA	0	0	0	0	0,00%	0,00%	0	0
65 BANKA VIPA 5. IZDAJA	0	0	0	0	0,00%	0,00%	0	0
66 BANKA VIPA 6. IZDAJA	0	0	0	0	0,00%	0,00%	0	0
Skupaj borzni trg (delnice in obveznice)	171.346.109	204.166.026	152.741.053	18.605.056	98,88%	-	1.999.132	16.371

3. Vzajemni skladi

Izdaja	Borzni promet (v EUR)	Borzni promet (v USD)	Navadni promet (v EUR)	Promet s svežnji (v EUR)	Delež v skupnem prometu borznega trga (brez svežnjev)	Delež v prometu z VS (brez svežnjev)	Količina (brez svežnjev)	Št. poslov (brez svežnjev)
Skupaj vzajemni skladi	1.933.576		1.933.576	0	1,12%	100,00%	753.074	760
1 MP-BALKAN.SI	1.233.064	1.581.668	1.233.064	0	0,71%	63,77%	16.936	483
2 PROBANKA GLOBALNI NALOŽBENI SKLAD	672.972	911.699	672.972	0	0,39%	34,80%	732.008	258
3 MP-EUROSTOCK.SI	27.541	21.636	27.541	0	0,02%	1,42%	4.130	19
Skupaj borzni trg	173.279.685	204.166.026	154.674.629	18.605.056	100,00%	-	2.752.206	17.131

C2) PROMET Z VREDNOSTNIMI PAPIRJI NA PROSTEM TRGU V NOVEMBRU 2007

1. Delnice (1)

Izdaja	Borzni promet (v EUR)	Borzni promet (v USD)	Navadni promet (v EUR)	Promet s svežnji (v EUR)	Delež v skupnem prometu prostega trga	Delež v prometu z delnicami prostega trga	Količina	Št. poslov
Delnice	7.467.433	9.355.288	6.897.033	570.400	33,64%	100,00%	845.467	3.972
Redne delnice	7.395.026	9.355.288	6.824.626	570.400	33,32%	99,03%	844.142	3.895
1 NFD HOLDING	1.485.420	1.238.978	915.020	570.400	6,69%	19,89%	156.591	676
2 ZVON DVA HOLDING	1.326.948	1.907.553	1.326.948	0	5,98%	17,77%	351.345	309
3 ZVON ENA HOLDING	1.076.213	1.537.039	1.076.213	0	4,85%	14,41%	67.101	225
4 INFOND HOLDING	554.049	780.088	554.049	0	2,50%	7,42%	66.100	447
5 HELIOS, DOMŽALE	457.320	659.675	457.320	0	2,06%	6,12%	311	55
6 KD HOLDING	414.294	600.761	414.294	0	1,87%	5,55%	4.228	215
7 JUTEKS	269.632	373.421	269.632	0	1,21%	3,61%	2.107	80
8 MAKSIMA HOLDING	179.456	252.568	179.456	0	0,81%	2,40%	23.774	195
9 VIPA HOLDING	151.081	169.247	151.081	0	0,68%	2,02%	22.436	130
10 JAVOR PIVKA	129.466	185.592	129.466	0	0,58%	1,73%	14.593	66
11 MAKSIMA INVEST	129.248	172.372	129.248	0	0,58%	1,73%	15.591	172
12 ETRA 33	125.327	109.969	125.327	0	0,56%	1,68%	232	31
13 LESNINA	118.082	173.276	118.082	0	0,53%	1,58%	62	13
14 MEDVEŠEK PUŠNIK	105.829	92.457	105.829	0	0,48%	1,42%	265	14
15 PLAMA - PUR	77.637	78.503	77.637	0	0,35%	1,04%	3.574	37
16 ZLATA MONETA II	72.460	98.083	72.460	0	0,33%	0,97%	22.949	114
17 CENTER NALOŽBE	60.627	87.410	60.627	0	0,27%	0,81%	8.613	365
18 TOSAMA	59.538	80.830	59.538	0	0,27%	0,80%	881	39
19 MIP	56.897	82.772	56.897	0	0,26%	0,76%	8.771	3
20 AKTIVA NALOŽBE	51.439	74.375	51.439	0	0,23%	0,69%	10.026	85
21 VELANA	50.843	74.478	50.843	0	0,23%	0,68%	5.623	12
22 CINKARNA CELJE	47.849	46.697	47.849	0	0,22%	0,64%	334	19
23 MODRA LINIJA HOLDING	46.464	54.312	46.464	0	0,21%	0,62%	5.325	83
24 HRAM HOLDING	31.017	44.038	31.017	0	0,14%	0,42%	8.420	45
25 SLOVENIJALES	27.576	40.358	27.576	0	0,12%	0,37%	359	18
26 TRIGLAV NALOŽBE	27.251	28.338	27.251	0	0,12%	0,36%	9.908	122
27 GORENJSKI TISK	26.776	6.977	26.776	0	0,12%	0,36%	1.724	9
28 TRDNJAVA HOLDING	26.718	39.425	26.718	0	0,12%	0,36%	9.983	53
29 KD GROUP	26.585	38.816	26.585	0	0,12%	0,36%	32	5
30 CETIS	20.569	29.189	20.569	0	0,09%	0,28%	218	17
31 NIKO	16.624	22.146	16.624	0	0,07%	0,22%	62	9
32 JADRAN	16.016	0	16.016	0	0,07%	0,21%	728	3
33 ALPOS	15.545	19.144	15.545	0	0,07%	0,21%	286	14
34 KRONA HOLDING	15.028	21.010	15.028	0	0,07%	0,20%	6.485	47
35 MERCATA	13.895	17.149	13.895	0	0,06%	0,19%	2.742	41
36 VIPA HOLDING	13.858	19.223	13.858	0	0,06%	0,19%	2.108	21
37 MELAMIN	13.230	19.592	13.230	0	0,06%	0,18%	389	3
38 VIPA HOLDING ENA	12.107	17.662	12.107	0	0,05%	0,16%	1.931	22
39 GRAND HOTEL UNION	8.006	11.827	8.006	0	0,04%	0,11%	522	10
40 DZS	7.927	11.586	7.927	0	0,04%	0,11%	288	4
41 TRDNJAVA I HOLDING	7.523	11.097	7.523	0	0,03%	0,10%	2.428	10
42 M1	6.535	6.575	6.535	0	0,03%	0,09%	1.635	13
43 GEA	5.387	7.979	5.387	0	0,02%	0,07%	1.197	4
44 MARINA PORTOROŽ	3.161	3.268	3.161	0	0,01%	0,04%	40	8
45 LIZ INŽENIRING	1.863	2.763	1.863	0	0,01%	0,02%	207	2
46 ELMO	1.781	2.629	1.781	0	0,01%	0,02%	486	4
47 TERME DOBRNA	1.251	128	1.251	0	0,01%	0,02%	158	8
48 ZDRAVILIŠČE ROGAŠKA	1.214	1.763	1.214	0	0,01%	0,02%	466	10
49 TEKSTINA	915	1.343	915	0	0,00%	0,01%	461	6
50 ŽELEZARNA RAVNE - MONTER DRAVOGRAD	451	656	451	0	0,00%	0,01%	28	1
51 FOND INVEST	102	150	102	0	0,00%	0,00%	19	1

1. Delnice (2)

Izdaja	Borzni promet (v EUR)	Borzni promet (v USD)	Navadni promet (v EUR)	Promet s svežnji (v EUR)	Delež v skupnem prometu prostega trga	Delež v prometu z delnicami prostega trga	Količina	Št. poslov
52 ALPETOUR POTOVALNA AGENCIJA	0	0	0	0	0,00%	0,00%	0	0
53 FINIRA	0	0	0	0	0,00%	0,00%	0	0
54 GORIŠKE OPEKARNE	0	0	0	0	0,00%	0,00%	0	0
55 INLES	0	0	0	0	0,00%	0,00%	0	0
56 INTERTRADE ITA	0	0	0	0	0,00%	0,00%	0	0
57 JELEN GOSTINSKO PODJETJE	0	0	0	0	0,00%	0,00%	0	0
58 MKT PRINT	0	0	0	0	0,00%	0,00%	0	0
59 NAMA	0	0	0	0	0,00%	0,00%	0	0
60 KOŠAKI TMI	0	0	0	0	0,00%	0,00%	0	0
61 SWATY	0	0	0	0	0,00%	0,00%	0	0
62 HIDROTEHNIK	0	0	0	0	0,00%	0,00%	0	0
Prednostne delnice	72.407		72.407	0	0,33%	0,97%	1.325	77
1 KD HOLDING	71.692	104.432	71.692	0	0,32%	0,96%	1.039	72
2 ZDRAVILIŠČE ROGAŠKA	715	1.060	715	0	0,00%	0,01%	286	5
3 PRVA POKOJNINSKA DRUŽBA	0	0	0	0	0,00%	0,00%	0	0

2. Obveznice

Izdaja	Borzni promet (v EUR)	Borzni promet (v USD)	Navadni promet (v EUR)	Promet s svežnji (v EUR)	Delež v skupnem prometu prostega trga	Delež v prometu z obveznicami prostega trga	Količina	Št. poslov
Obveznice	7.938.447	6.757.577	5.231.560	2.706.887	35,77%	100,00%	165.251	363
1 SLOVENSKA ODŠKODNINSKA DRUŽBA 2 IZDAJA	7.642.840	6.368.263	4.935.954	2.706.887	34,43%	96,28%	163.055	343
2 CIMOS 1. IZDAJA	208.929	308.534	208.929	0	0,94%	2,63%	2.053	9
3 KB1909 1. IZDAJA	49.329	72.815	49.329	0	0,22%	0,62%	54	1
4 FACTOR BANKA 6. IZDAJA	37.349	7.966	37.349	0	0,17%	0,47%	89	10
5 BANKA ZASAVJE 3. IZDAJA	0	0	0	0	0,00%	0,00%	0	0
6 DEOS 1. IZDAJA	0	0	0	0	0,00%	0,00%	0	0
7 DARS	0	0	0	0	0,00%	0,00%	0	0
8 DARS 3. IZDAJA	0	0	0	0	0,00%	0,00%	0	0
9 FACTOR BANKA 8. IZDAJA	0	0	0	0	0,00%	0,00%	0	0
10 FACTOR BANKA 9. IZDAJA	0	0	0	0	0,00%	0,00%	0	0
11 FACTOR BANKA 11. IZDAJA	0	0	0	0	0,00%	0,00%	0	0
12 FACTOR BANKA 12. IZDAJA	0	0	0	0	0,00%	0,00%	0	0
13 FACTOR BANKA 13. IZDAJA	0	0	0	0	0,00%	0,00%	0	0
14 FMR	0	0	0	0	0,00%	0,00%	0	0
15 KD HOLDING 1. IZDAJA	0	0	0	0	0,00%	0,00%	0	0
16 KD HOLDING 2. IZDAJA	0	0	0	0	0,00%	0,00%	0	0
17 POTEZA NALOŽBE	0	0	0	0	0,00%	0,00%	0	0
18 ZAVAROVALNICA TRIGLAV 1. IZDAJA	0	0	0	0	0,00%	0,00%	0	0
Skupaj prosti trg (delnice in obveznice)	15.405.879	16.112.865	12.128.593	3.277.287	69,41%	-	1.010.718	4.335

3. Investicijske družbe

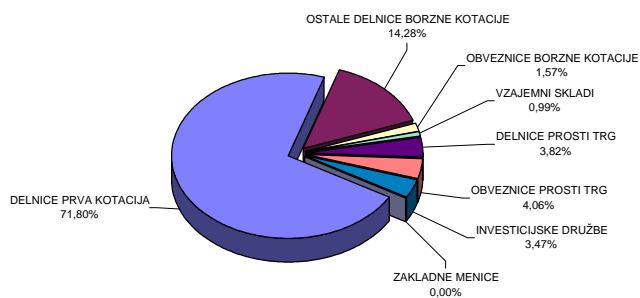
Izdaja	Borzni promet (v EUR)	Borzni promet (v USD)	Navadni promet (v EUR)	Promet s svežnji (v EUR)	Delež v skupnem prometu prostega trga (brez svežnjev)	Delež v prometu z IDI (brez svežnjev)	Količina (brez svežnjev)	Št. poslov (brez svežnjev)
Skupaj investicijske družbe	6.789.265	9.136.645	6.789.265	0	30,59%	100,00%	1.266.208	2.760
1 NFD 1 DELNIŠKI INVESTICIJSKI SKLAD	2.466.793	3.119.532	2.466.793	0	11,11%	36,33%	933.656	781
2 INFOND ID	2.111.145	3.005.398	2.111.145	0	9,51%	31,10%	157.437	635
3 KRONA SENIOR ID	676.332	961.878	676.332	0	3,05%	9,96%	58.058	131
4 MAKSIMA ID	551.277	712.609	551.277	0	2,48%	8,12%	36.319	293
5 KD ID	419.573	568.663	419.573	0	1,89%	6,18%	30.408	315
6 ZVON ENA ID	333.178	468.846	333.178	0	1,50%	4,91%	16.150	235
7 INFOND ID 1	230.968	299.720	230.968	0	1,04%	3,40%	34.180	370
Zakladne menice	0	0	0	0	0,00%	-	0	0
Skupaj prosti trg	22.195.145	25.249.511	18.917.858	3.277.287	100,00%	-	2.276.926	7.095
Skupaj promet na borzi	195.474.830	229.415.537	173.592.488	21.882.342	-	-	5.029.132	24.226

C3) PROMET Z VREDNOSTNIMI PAPIRJI NA TUVL SEGMENTU V NOVEMBRU 2007

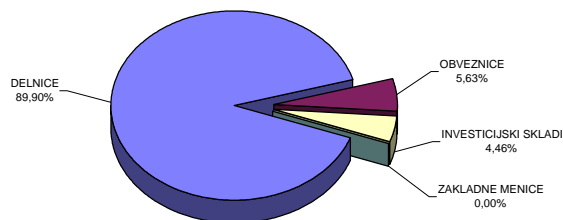
1. Obveznice

Izdaja	Borzni promet (v EUR)	Borzni promet (v USD)	Delež v prometu TUVL segmenta - posameznega tip VP	Delež v prometu TUVL segmenta	Količina	Št. poslov
Skupaj obveznice	44.718.650	66.315.122	100,00%	99,17%	1.075.608	10
1 REPUBLIKA SLOVENIJA 58. IZDAJA	43.829.425	65.010.566	98,01%	97,20%	1.053.608	7
2 REPUBLIKA SLOVENIJA 61. IZDAJA	889.225	1.304.556	1,99%	1,97%	22.000	3
3 REPUBLIKA SLOVENIJA 62. IZDAJA	0	0	0,00%	0,00%	0	0
4 REPUBLIKA SLOVENIJA 59. IZDAJA	0	0	0,00%	0,00%	0	0
5 REPUBLIKA SLOVENIJA 60. IZDAJA	0	0	0,00%	0,00%	0	0
6 REPUBLIKA SLOVENIJA 52. IZDAJA	0	0	0,00%	0,00%	0	0
7 REPUBLIKA SLOVENIJA 54. IZDAJA	0	0	0,00%	0,00%	0	0
8 REPUBLIKA SLOVENIJA 56. IZDAJA	0	0	0,00%	0,00%	0	0
9 REPUBLIKA SLOVENIJA 57. IZDAJA	0	0	0,00%	0,00%	0	0
Skupaj zakladne menice	372.969	551.038	100,00%	0,83%	2.625	2
1 TRIMESEČNE ZAKLADNE MENICE 110. IZDAJA	248.475	366.426	66,62%	0,55%	2.500	1
2 TRIMESEČNE ZAKLADNE MENICE 109. IZDAJA	124.494	184.612	33,38%	0,28%	125	1
3 TRIMESEČNE ZAKLADNE MENICE 111. IZDAJA	0	0	0,00%	0,00%	0	0
4 ŠESTMESEČNE ZAKLADNE MENICE 47. IZDAJA	0	0	0,00%	0,00%	0	0
5 DVANAJSTMSESEČNE ZAKLADNE MENICE 40. IZDAJA	0	0	0,00%	0,00%	0	0
Skupaj TUVL segment	45.091.619			100,00%	1.078.233	12

Sestava prometa z vrednostnimi papirji po posameznih trgih v novembru 2007



Sestava prometa z vrednostnimi papirji po tipih finančnih instrumentov na vseh trgih Ljubljanske borze v novembru 2007

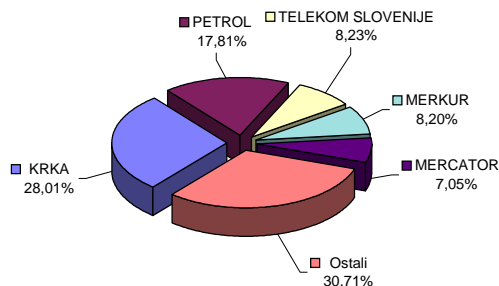


C4) NAJPROMETNEJŠI VREDNOSTNI PAPIRJI NOVEMBER 2007

NAJPROMETNEJŠE DELNICE PREKO BTS

Izdaja	Promet v 000 EUR (brez svežnjev)	Število poslov (brez svežnjev)	Tržna kapitalizacija v mio EUR na 30.11.2007
KRKA	49.220	5.422	4.024
PETROL	31.298	821	1.929
TELEKOM SLOVENIJE	14.458	1.003	2.615
MERKUR	14.402	894	505
MERCATOR	12.397	1.015	1.174
Ostali	53.966	10.895	7.745
SKUPAJ	175.742	20.050	17.992

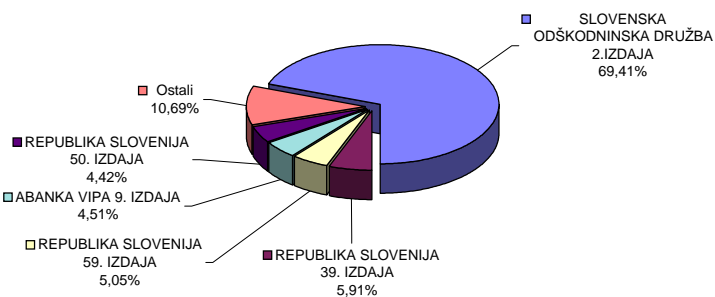
Najprometnejše delnice na vseh trgih borze



NAJPROMETNEJŠE OBVEZNICE PREKO BTS

Izdaja	Promet v 000 EUR (brez svežnjev)	Število poslov (brez svežnjev)	Tržna kapitalizacija v mio EUR na 30.11.2007
SLOVENSKA ODŠKODNINSKA DRUŽBA 2. IZDAJA	7.643	343	634
REPUBLIKA SLOVENIJA 39. IZDAJA	651	82	21
REPUBLIKA SLOVENIJA 59. IZDAJA	556	10	1.056
ABANKA VIPA 9. IZDAJA	497	2	10
REPUBLIKA SLOVENIJA 50. IZDAJA	487	5	57
Ostali	1.177	214	4.181
SKUPAJ	11.010	656	5.959

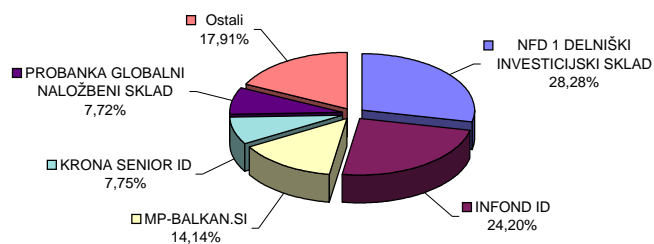
Najprometnejše obveznice na vseh trgih borze



NAJPROMETNEJŠE DELNICE INVESTICIJSKIH SKLADOV PREKO BTS

Izdaja	Promet v 000 EUR (brez svežnjev)	Število poslov (brez svežnjev)	Tržna kapitalizacija v mio EUR na 30.11.2007
NFD 1 DELNIŠKI INVESTICIJSKI SKLAD	2.467	781	432
INFOND ID	2.111	635	114
MP-BALKAN.SI	1.233	483	32
KRONA SENIOR ID	676	131	86
PROBANKA GLOBALNI NALOŽBENI SKLAD	673	258	116
Ostali	1.563	1.232	336
SKUPAJ	8.723	3.520	1.117

Najprometnejši investicijski skladi na vseh trgih borze

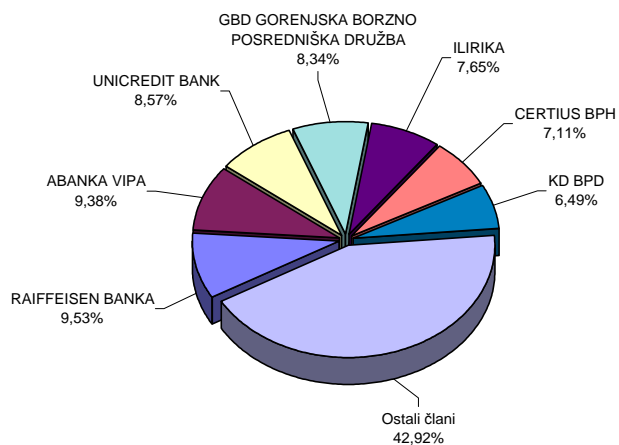


C5) PROMET ČLANOV LJUBLJANSKE BORZE

PROMET ČLANOV PO TIPU POSLA V NOVEMBRU 2007

v EUR					
Član	Navadni posli	Posli s svežnji	Skupaj preko BTS	% od prometa preko BTS	
1	RAIFFEISEN BANKA	36.945.953	328.860	37.274.813	9,53%
2	ABANKA VIPA	36.115.337	570.400	36.685.737	9,38%
3	UNICREDIT BANK	28.077.562	5.432.554	33.510.116	8,57%
4	GBD GORENJSKA BORZNO POSREDNIŠKA DRUŽBA	32.019.182	570.400	32.589.582	8,34%
5	ILIRIKA	29.917.345		29.917.345	7,65%
6	CERTIUS BPH	12.958.777	14.850.000	27.808.777	7,11%
7	KD BPD	9.145.059	16.213.568	25.358.627	6,49%
8	HYPO ALPE-ADRIA-BANK	18.284.597		18.284.597	4,68%
9	SKB BANKA	18.265.735		18.265.735	4,67%
10	POTEZA	18.191.624		18.191.624	4,65%
11	NOVA LJUBLJANSKA BANKA	17.373.639	383.805	17.757.444	4,54%
12	ARGONOS BPH	16.609.825		16.609.825	4,25%
13	PERSPEKTIVA BPD	11.685.866	4.495.398	16.181.264	4,14%
14	PUBLIKUM	13.888.838	324.500	14.213.338	3,64%
15	MP BPH	11.819.330		11.819.330	3,02%
16	FACTOR BANKA	6.950.433		6.950.433	1,78%
17	NOVA KBM	6.890.521		6.890.521	1,76%
18	PFCI	5.623.829		5.623.829	1,44%
19	DEŽELNA BANKA SLOVENIJE	4.814.747	297.600	5.112.347	1,31%
20	PROBANKA	4.686.722	297.600	4.984.322	1,27%
21	VERITAS BH	2.495.531		2.495.531	0,64%
22	BANKA KOPER KOPER	2.038.468		2.038.468	0,52%
23	MOJA DELNICA BPH	1.846.816		1.846.816	0,47%
24	GORENJSKA BANKA KRANJ	539.237		539.237	0,14%
Skupaj		347.184.973	43.764.685	390.949.658	100,00%

Promet preko BTS v novembru 2007

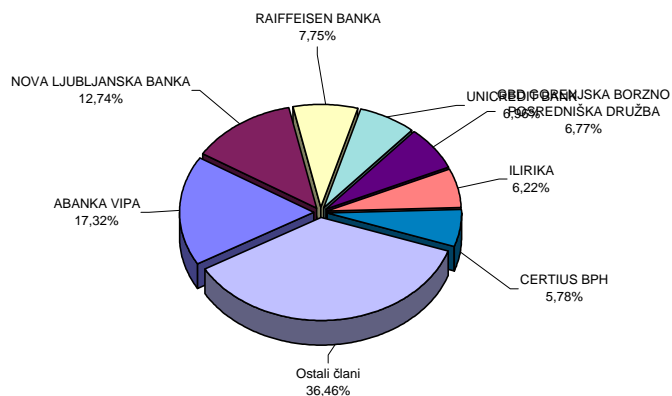


PROMET ČLANOV PO TRGIH V NOVEMBRU 2007

v EUR

Član	Borzni trg	Prosti trg	TUVL segment	Skupni promet	% od skupnega prometa
1 ABANKA VIPA	29.840.272	6.845.465	46.631.494	83.317.231	17,32%
2 NOVA LJUBLJANSKA BANKA	13.132.906	4.624.538	43.551.743	61.309.187	12,74%
3 RAIFFEISEN BANKA	37.026.416	248.398		37.274.814	7,75%
4 UNICREDIT BANK	31.104.971	2.405.146		33.510.117	6,96%
5 GBD GORENJSKA BORZNO POSREDNIŠKA DRUŽBA	26.975.595	5.613.987		32.589.582	6,77%
6 ILIRIKA	27.696.761	2.220.584		29.917.345	6,22%
7 CERTIUS BPH	26.417.380	1.391.397		27.808.777	5,78%
8 KD BPD	24.557.755	800.872		25.358.627	5,27%
9 HYPO ALPE-ADRIA-BANK	16.929.267	1.355.331		18.284.598	3,80%
10 SKB BANKA	18.047.456	218.280		18.265.736	3,80%
11 POTEZA	15.797.193	2.394.432		18.191.625	3,78%
12 ARGONOS BPH	13.998.528	2.611.297		16.609.825	3,45%
13 PERSPEKTIVA BPD	12.027.010	4.154.253		16.181.263	3,36%
14 PUBLIKUM	13.810.354	402.984		14.213.338	2,95%
15 MP BPH	10.077.415	1.741.915		11.819.330	2,46%
16 FACTOR BANKA	5.711.340	1.239.093		6.950.433	1,44%
17 NOVA KBM	5.505.243	1.385.278		6.890.521	1,43%
18 PFCI	4.274.541	1.349.288		5.623.829	1,17%
19 DEŽELNA BANKA SLOVENIJE	3.937.916	1.174.431		5.112.347	1,06%
20 PROBANKA	3.991.716	992.606		4.984.322	1,04%
21 VERITAS BH	1.826.670	668.861		2.495.531	0,52%
22 BANKA KOPER KOPER	1.872.084	166.384		2.038.468	0,42%
23 MOJA DELNICA BPH	1.571.916	274.900		1.846.816	0,38%
24 GORENJSKA BANKA KRANJ	428.666	110.571		539.237	0,11%
Skupaj	346.559.371	44.390.291	90.183.237	481.132.899	100,00%

Skupni promet v novembru 2007

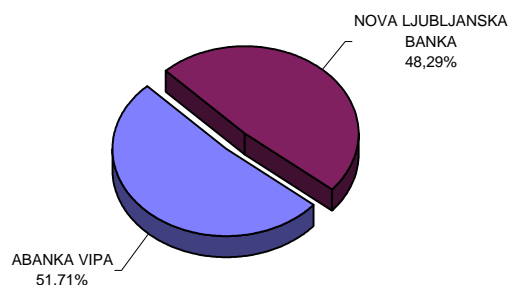


PROMET URADNIH VZDRŽEVALCEV LIKVIDNOSTI NA
TUVL SEGMENTU V NOVEMBRU 2007

v EUR

	Uradni vzdrževalci likvidnosti	Promet na TUVL segmentu	% od prometa na TUVL segmentu
1	ABANKA VIPA	46.631.494	51,71%
2	NOVA LJUBLJANSKA BANKA	43.551.743	48,29%
	Skupaj	90.183.237	100,00%

Promet vzdrževalcev likvidnosti na TUVL segmentu v
novembru 2007




SKUPNI PROMET ČLANOV PO TIPU VREDNOSTNEGA PAPIRJA V NOVEMBRU 2007

v EUR

	Član	Lastniški VP preko BTS	Dolžniški VP preko BTS	Dolžniški VP - TUVL segment	Skupaj	% od skupnega prometa
1	ABANKA VIPA	34.552.577	2.133.160	46.631.494	83.317.231	17,32%
2	NOVA LJUBLJANSKA BANKA	13.018.565	4.738.879	43.551.743	61.309.187	12,74%
3	RAIFFEISEN BANKA	37.010.638	264.175		37.274.813	7,75%
4	UNICREDIT BANK	31.075.577	2.434.540		33.510.117	6,96%
5	GBD GORENJSKA BORZNO POSREDNIŠKA DRUŽBA	30.778.552	1.811.029		32.589.581	6,77%
6	ILIRIKA	29.268.184	649.162		29.917.346	6,22%
7	CERTIUS BPH	27.586.789	221.988		27.808.777	5,78%
8	KD BPD	24.397.761	960.867		25.358.628	5,27%
9	HYPO ALPE-ADRIA-BANK	17.819.586	465.012		18.284.598	3,80%
10	SKB BANKA	18.094.481	171.254		18.265.735	3,80%
11	POTEZA	17.165.445	1.026.180		18.191.625	3,78%
12	ARGONOS BPH	16.214.910	394.915		16.609.825	3,45%
13	PERSPEKTIVA BPD	11.654.585	4.526.679		16.181.264	3,36%
14	PUBLIKUM	13.935.836	277.503		14.213.339	2,95%
15	MP BPH	10.173.181	1.646.148		11.819.329	2,46%
16	FACTOR BANKA	6.224.513	725.920		6.950.433	1,44%
17	NOVA KBM	6.005.670	884.851		6.890.521	1,43%
18	PFCI	5.335.913	287.917		5.623.830	1,17%
19	DEŽELNA BANKA SLOVENIJE	4.791.745	320.603		5.112.348	1,06%
20	PROBANKA	3.810.309	1.174.013		4.984.322	1,04%
21	VERITAS BH	1.948.529	547.001		2.495.530	0,52%
22	BANKA KOPER KOPER	1.993.602	44.867		2.038.469	0,42%
23	MOJA DELNICA BPH	1.693.894	152.923		1.846.817	0,38%
24	GORENJSKA BANKA KRANJ	510.869	28.368		539.237	0,11%
	Skupaj	365.061.711	25.887.954	90.183.237	481.132.902	100,00%

Skupni promet članov po tipu VP v novembru 2007



C6) PROMET PO MESECIH V LETIH 2006 IN 2007

MESEČNI PROMET NA BORZNEM IN PROSTEM TRGU

Skupen promet in število poslov						
Mesec	Število dni trgovanja	Promet (v EUR) preko BTS			Število poslov (preko BTS)	
		v mesecu	povprečno na dan	povprečno na posel	v mesecu	povprečno na dan
Leto 2006						
november	21	85.857.249	4.088.440	5.203	16.502	786
december	17	103.636.534	6.096.267	5.087	20.371	1.198
SKUPAJ	247	996.477.198			228.941	
Povprečje 2006	21	83.039.767	4.034.321	4.353	19.078	927
Leto 2007						
januar	21	182.087.339	8.670.826	7.491	24.307	1.157
februar	19	131.292.486	6.910.131	6.290	20.874	1.099
marec	22	169.026.770	7.683.035	8.220	20.563	935
april	18	152.325.686	8.462.538	7.416	20.541	1.141
maj	21	152.064.310	7.241.158	6.917	21.985	1.047
junij	20	182.500.592	9.125.030	8.814	20.706	1.035
julij	22	250.231.975	11.374.181	9.147	27.357	1.244
avgust	22	239.346.331	10.879.379	8.696	27.523	1.251
september	20	170.336.792	8.516.840	7.557	22.540	1.127
oktober	22	169.935.944	7.724.361	7.813	21.751	989
november	21	195.474.830	9.308.325	1.000	195.475	9.308
SKUPAJ	228	1.994.623.055			423.622	
Povprečje 2007	21	181.329.369	8.717.800	7.215	38.511	1.848

PROMET Z VP NA VSEH TRGIH V LETIH 1998 DO 2007

Skupen promet in število poslov						
Leto	Število dni trgovanja	Promet (v EUR) - preko BTS			Število poslov (preko BTS)	
		V letu	povprečno na dan	povprečno na posel	V letu	povprečno na dan
2007	228	1.994.623.055	8.748.347	4.708	423.622	1.858
2006	247	996.477.198	4.034.321	4.353	228.941	927
2005	250	579.204.722	2.316.819	2.263	255.908	1.024
2004	255	837.861.029	3.285.730	2.382	351.760	1.379
2003	249	700.844.661	2.814.637	2.058	340.582	1.368
2002	247	1.156.611.591	4.682.638	2.563	451.250	1.827
2001	247	707.615.828	2.864.841	2.221	318.645	1.290
2000	249	1.174.224.149	4.715.760	2.971	395.284	1.587
1999	254	1.397.785.135	5.503.091	3.134	445.966	1.756
1998	252	2.259.292.124	8.965.445	9.531	237.049	941

MESEČNI PROMET NA TUVL SEGMENTU

Mesec	Število dni		Promet (v EUR)			Število poslov	
	trgovanja		v mesecu	povprečno na dan	povprečno na posel	v mesecu	povprečno na dan
Leto 2006							
november	21		66.707.548	3.176.550	1.010.720	66	3
december	17		36.736.164	2.160.951	720.317	51	3
SKUPAJ	247		1.765.706.487			1.264	
Povprečje 2006	21		147.142.207	7.148.609	1.396.920	105	5
Leto 2007							
januar	21		17.424.028	829.716	757.566	23	1
februar	19		70.213.338	3.695.439	1.080.205	65	3
marec	22		41.235.832	1.874.356	1.330.188	31	1
april	18		18.257.649	1.014.314	793.811	23	1
maj	21		5.984.402	284.972	498.700	12	1
junij	20		109.354.132	5.467.707	2.667.174	41	2
julij	22		39.615.922	1.800.724	2.200.885	18	1
avgust	22		3.523.721	160.169	440.465	8	0
september	20		6.734.963	336.748	518.074	13	1
oktober	22		34.349.483	1.561.340	2.289.966	15	1
november	21		45.091.619	2.147.220	3.757.635	12	1
SKUPAJ	228		391.785.089			261	
Povprečje 2007	21		35.616.826	1.742.973	1.484.970	24	1

MESEČNI PROMET SVEŽNJEV*

Mesec	Število dni		Promet (v EUR)			Število poslov	
	trgovanja		v mesecu	povprečno na dan	povprečno na posel	v mesecu	povprečno na dan
Leto 2006							
november	21		52.633.555	2.506.360	469.942	112	5
december	17		68.465.677	4.027.393	575.342	119	7
SKUPAJ	247		813.987.562			1.274	
Povprečje 2006	21		67.832.297	3.295.496	638.923	106	5
Leto 2007							
januar	21		116.670.319	5.555.729	777.802	150	7
februar	19		129.659.619	6.824.190	1.394.189	93	5
marec	22		61.615.234	2.800.692	648.581	95	4
april	18		55.383.558	3.076.864	576.912	96	5
maj	21		117.550.925	5.597.663	1.187.383	99	5
junij	20		127.132.156	6.356.608	1.050.679	121	6
julij	22		250.988.177	11.408.554	2.240.966	112	5
avgust	22		78.943.695	3.588.350	631.550	125	6
september	20		117.516.597	5.875.830	1.487.552	79	4
oktober	22		96.527.047	4.387.593	2.193.797	44	2
november	21		21.882.342	1.042.016	1.458.823	15	1
SKUPAJ	228		1.173.869.670			1.029	
Povprečje 2007	21		106.715.425	5.137.645	1.240.749	94	5

* 22. oktobra je bilo uvedeno organizirano trgovanje s svežnji. Ker je sklepanje poslov s svežnji opravljeno preko sistema BTS, se ta promet šteje v vrednostni obseg promet preko borze. Podatki pred tem datumom prikazujejo le borzi prijavljene svežnje.

MESEČNI PROMET* PO SEGMENTIH V TEKOČEM LETU (V EUR)

	Prva kotacija	Borzni trg			Prosti trg				SKUPAJ	Verižni indeks rasti
		Delnice	Obveznice	Vzajemni skladi	Delnice	Obveznice	Investicijske družbe	Kratkoročni VP		
Leto 2006										
november	44.018.034	18.368.277	1.940.607	420.224	6.652.746	4.152.462	10.279.887	24.724	85.856.961	73
december	54.540.954	24.274.065	3.897.618	2.203.287	6.169.905	5.657.181	6.894.112	0	103.637.122	121
Skupaj 2006	578.595.062	144.128.160	23.467.967	2.819.219	78.496.322	57.537.135	111.409.611	24.724	996.477.198	
Leto 2007										
januar	111.766.686	32.838.305	1.959.442	5.541.576	8.317.737	6.038.547	15.625.046	0	182.087.339	176
februar	75.938.315	24.218.209	4.143.992	7.075.783	6.480.767	4.063.859	9.371.561	0	131.292.486	72
marec	94.230.602	43.202.070	3.285.913	6.509.916	6.345.130	4.752.532	10.696.441	4.166	169.026.770	129
april	82.286.590	38.541.734	2.648.036	10.634.731	8.758.994	2.390.031	7.065.570	0	152.325.686	90
maj	97.279.790	24.161.425	4.304.620	3.398.693	10.122.020	4.342.255	8.455.507	0	152.064.310	100
junij	111.254.114	33.020.032	3.514.539	7.664.297	15.284.574	4.994.919	6.753.235	14.882	182.500.592	120
julij	167.438.138	46.182.460	3.221.831	2.277.794	15.793.615	4.362.893	10.955.244	0	250.231.975	137
avgust	179.231.572	33.689.710	1.420.643	3.129.065	8.567.788	2.421.087	10.886.466	0	239.346.331	96
september	119.395.007	26.915.228	1.318.049	1.569.264	9.100.865	5.472.339	6.566.040	0	170.336.792	71
oktober	116.762.231	23.798.018	2.159.188	2.392.438	9.850.095	6.045.713	8.928.260	0	169.935.944	100
november	140.359.242	27.914.915	3.071.952	1.933.576	7.467.433	7.938.447	6.789.265	0	195.474.830	115
Skupaj 2007	1.295.942.287	354.482.106	31.048.206	52.127.134	106.089.018	52.822.622	102.092.636	19.048	1.994.623.055	

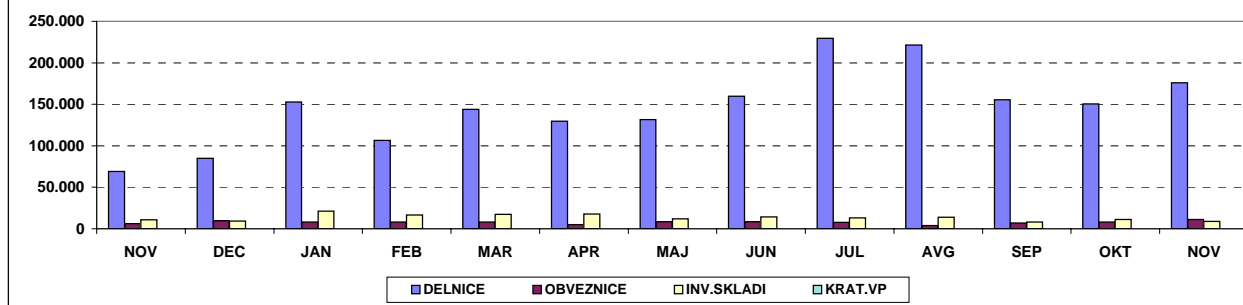
* promet brez prijavljenih svežnjev in prometa preko TUVL segmenta

MESEČNI PROMET* Z VREDNOSTNIMI PAPIRJI NA VSEH TRGIH (V EUR)

	Delnice	Obveznice	Investicijski skladi	Kratkoročni VP	SKUPAJ	Verižni indeks rasti
Leto 2006						
november	69.039.057	6.093.069	10.700.111	24.724	85.856.961	73
december	84.984.924	9.554.799	9.097.399	0	103.637.122	121
Skupaj 2006	801.218.542	81.005.102	114.228.830	24.724	996.477.198	
Leto 2007						
januar	152.922.728	7.997.989	21.166.622	0	182.087.339	176
februar	106.637.291	8.207.851	16.447.344	0	131.292.486	72
marec	143.777.802	8.038.445	17.206.357	4.166	169.026.770	129
april	129.587.318	5.038.067	17.700.301	0	152.325.686	90
maj	131.563.235	8.646.875	11.854.200	0	152.064.310	100
junij	159.558.720	8.509.458	14.417.532	14.882	182.500.592	120
julij	229.414.213	7.584.724	13.233.038	0	250.231.975	137
avgust	221.489.070	3.841.730	14.015.531	0	239.346.331	96
september	155.411.100	6.790.388	8.135.304	0	170.336.792	71
oktober	150.410.344	8.204.901	11.320.699	0	169.935.944	100
november	175.741.589	11.010.399	8.722.842	0	195.474.830	115
Skupaj 2007	1.402.031.305	83.870.827	154.219.769	19.048	1.994.623.055	

* promet brez prijavljenih svežnjev in prometa preko TUVL segmenta

Mesečni borzni promet po tipih vrednostnih papirjev od 1.12.2006 do 30.11.2007 (v 000 EUR)



D) TRŽNA KAPITALIZACIJA

TRŽNA KAPITALIZACIJA - BORZNA KOTACIJA v EUR

	30.11.2006	31.12.2006	31.10.2007	30.11.2007	Indeks 30.11.2007 / 31.10.2007	Indeks 30.11.2007 / 31.12.2006	Indeks 30.11.2007 / 30.11.2006	DELEŽ
DELNICE	9.257.789.399	9.795.931.723	15.996.051.238	15.291.233.292	96	156	165	74,98%
PRVA KOTACIJA	5.392.358.391	5.999.369.426	12.280.996.527	11.744.314.683	96	196	218	57,59%
OSTALE DELNICE	3.865.431.008	3.796.562.297	3.715.054.711	3.546.918.609	95	93	92	17,39%
Banke	10.889.013	11.572.562	17.236.223	17.038.105	99	147	156	0,11%
Podjetja	9.246.900.386	9.784.359.161	15.978.815.015	15.274.195.187	96	156	165	99,89%
OBVEZNICE	5.583.444.545	5.618.997.132	4.916.723.469	4.945.348.887	101	88	89	24,25%
Država	4.721.201.860	4.728.650.204	3.957.839.356	3.999.439.381	101	85	85	80,87%
Banke	815.358.229	843.487.927	917.239.132	904.264.526	99	107	111	18,29%
Podjetja	46.884.456	46.859.001	41.644.981	41.644.981	100	89	89	0,84%
VZAJEMNI SKLADI	111.536.257	113.429.952	175.850.763	158.130.400	90	139	142	0,78%
SKUPAJ	14.841.233.944	15.528.358.807	21.088.625.469	20.394.712.579	97	131	137	100,00%

TRŽNA KAPITALIZACIJA - PROSTI TRG v EUR

	30.11.2006	31.12.2006	31.10.2007	30.11.2007	Indeks 30.11.2007 / 31.10.2007	Indeks 30.11.2007 / 31.12.2006	Indeks 30.11.2007 / 30.11.2006	DELEŽ
DELNICE	1.703.005.731	1.717.147.870	2.812.615.540	2.700.771.179	96	157	159	57,79%
Podjetja	1.703.005.731	1.717.147.870	2.812.615.540	2.700.771.179	96	157	159	100,00%
OBVEZNICE	1.012.518.473	1.012.584.689	1.031.589.058	1.013.364.971	98	100	100	21,69%
Država	621.430.932	621.929.917	649.803.141	633.524.270	97	102	102	62,52%
Banke	65.763.520	64.253.504	52.000.371	52.000.371	100	81	79	5,13%
Podjetja	292.714.020	293.796.004	297.175.546	295.230.331	99	100	101	29,13%
Zavarovalnice	32.610.000	32.605.264	32.610.000	32.610.000	100	100	100	3,22%
INVESTICIJSKE DRUŽBE	661.902.168	693.421.040	957.627.377	958.931.274	100	138	145	20,52%
SKUPAJ	3.377.426.372	3.423.153.599	4.801.831.976	4.673.067.425	97	137	138	100,00%

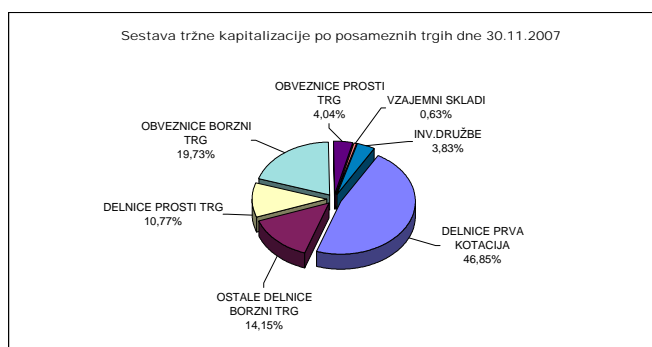
SKUPAJ DELNICE	10.960.795.130	11.513.079.593	18.808.666.778	17.992.004.471	96	156	164	-
-----------------------	-----------------------	-----------------------	-----------------------	-----------------------	-----------	------------	------------	----------

SKUPAJ OBVEZNICE	6.595.963.018	6.631.581.821	5.948.312.527	5.958.713.858	100	90	90	-
-------------------------	----------------------	----------------------	----------------------	----------------------	------------	-----------	-----------	----------

SKUPAJ INVEST. SKLADI	773.438.426	806.850.991	1.133.478.140	1.117.061.675	99	138	144	-
------------------------------	--------------------	--------------------	----------------------	----------------------	-----------	------------	------------	----------

Tržna kapitalizacija vseh delnic (brez delnic inv.skladov) na borzi je 30.11.2007 predstavljala 59,1 % bruto domačega proizvoda (BDP) v letu 2006 - 30.448 mio EUR; VIR: Statistični urad RS.

1 EUR=1,3200 USD na 30.11.2006 | 1 EUR=1,3170 USD na 31.12.2006 | 1 EUR=1,4407 USD na 31.10.2007 | 1 EUR=1,4738 USD na 30.11.2007



D1) TRŽNA KAPITALIZACIJA DELNIC - BORZNA KOTACIJA

Izdaja	Št. delnic, ki kotirajo	Št. delnic celotnega razreda	Delež delnic na organiz. trgu	Tečaj na 30.11.2007	Tržna kapitalizacija na 30.11.2007 (v EUR)	Tržna kapitalizacija na 30.11.2007 (v USD)
Redne delnice	-	-	-	-	15.274.195.187	22.511.108.866
1 KRKA	35.426.120	35.426.120	100,00%	113,58 EUR	4.023.698.710	5.930.127.158
2 TELEKOM SLOVENIJE	6.535.478	6.535.478	100,00%	400,18 EUR	2.615.367.586	3.854.528.748
3 PETROL	2.086.301	2.086.301	100,00%	924,72 EUR	1.929.244.261	2.843.320.191
4 MERCATOR	3.765.361	3.765.361	100,00%	311,69 EUR	1.173.625.370	1.729.689.070
5 LUKA KOPER	7.140.000	7.140.000	100,00%	91,97 EUR	656.665.800	967.794.056
6 GORENJE	12.200.000	12.200.000	100,00%	43,99 EUR	536.678.000	790.956.036
7 MERKUR	1.312.585	1.312.585	100,00%	385,00 EUR	505.345.225	744.777.793
8 INTEREUROPA	7.902.413	7.902.413	100,00%	38,43 EUR	303.689.732	447.577.926
PRVA KOTACIJA					11.744.314.683	17.308.770.980
OSTALE DELNICE					3.529.880.504	5.202.337.886
1 SAVA	2.006.987	2.006.987	100,00%	572,80 EUR	1.149.602.154	1.694.283.654
2 PIVOVARNA LAŠKO	8.578.391	8.578.391	100,00%	92,82 EUR	796.246.253	1.173.507.727
3 ISTRABENZ	5.180.000	5.180.000	100,00%	103,46 EUR	535.922.800	789.843.023
4 AERODROM LJUBLJANA	1.936.229	1.936.229	100,00%	134,91 EUR	261.216.654	384.981.105
5 TERME ČATEŽ	597.916	597.916	100,00%	305,00 EUR	182.364.380	268.768.623
6 ACH	2.886.877	2.886.877	100,00%	61,23 EUR	176.763.479	260.514.015
7 ŽITO	355.792	355.792	100,00%	320,33 EUR	113.970.851	167.970.241
8 SALUS, LJUBLJANA	134.980	134.980	100,00%	793,00 EUR	107.039.140	157.754.285
9 ISKRA AVTOELEKTRIKA	1.608.313	1.608.313	100,00%	49,96 EUR	80.351.317	118.421.772
10 ETOL	254.619	254.619	100,00%	194,00 EUR	49.396.086	72.799.952
11 COMET	1.700.688	1.700.688	100,00%	13,95 EUR	23.724.598	34.965.312
12 DELO PRODAJA	593.549	593.549	100,00%	26,50 EUR	15.729.049	23.181.472
13 KOMPAS MTS	594.601	594.601	100,00%	24,35 EUR	14.478.534	21.338.464
14 MLINOTEST	2.389.177	2.389.177	100,00%	5,13 EUR	12.256.478	18.063.597
15 GEODETSKI ZAVOD SLOVENIJE	379.820	379.820	100,00%	21,99 EUR	8.352.242	12.309.534
16 NIKA	189.876	189.876	100,00%	12,99 EUR	2.466.489	3.635.112
Prednostne delnice	-	-	-		17.038.105	25.110.759
1 PROBANKA	396.235	400.000	99,06%	43,00 EUR	17.038.105	25.110.759
SKUPAJ DELNICE	-	-	-	-	15.291.233.292	22.536.219.625

DEVIZNI TEČAJI | 1 EUR= | 1,4738 USD na 30.11.2007

TRŽNA KAPITALIZACIJA DELNIC - PROSTI TRG

	Izdaja	Število trgovanih delnic	Št. izdanih delnic razreda	Borzi javljen delež delnic na organiz. trgu	Tečaj na 30.11.2007	Tržna kapitalizacija na 30.11.2007 (v EUR)	Tržna kapitalizacija na 30.11.2007 (v USD)
	Redne delnice	-	-	-	-	2.673.184.079	3.939.738.696
1	HELIOS, DOMŽALE	278.446	219.861	126,65%	1.475,00 EUR	410.707.850	605.301.229
2	NFD HOLDING	33.159.997	33.159.997	100,00%	9,35 EUR	310.045.972	456.945.753
3	KD HOLDING	2.675.640	2.675.640	100,00%	97,53 EUR	260.955.169	384.595.728
4	ZVON ENA HOLDING	12.431.743	12.431.743	100,00%	15,60 EUR	193.935.191	285.821.684
5	KD GROUP	186.436	186.436	100,00%	855,00 EUR	159.402.780	234.927.817
6	LESNINA	76.495	76.495	100,00%	2.000,00 EUR	152.990.000	225.476.662
7	INFOND HOLDING	16.833.414	16.833.414	100,00%	8,25 EUR	138.875.666	204.674.956
8	CINKARNA CELJE	814.626	814.626	100,00%	145,00 EUR	118.120.770	174.086.391
9	JUTEKS	641.432	2.552.270	25,13%	128,00 EUR	82.103.296	121.003.838
10	AKTIVA NALOŽBE	13.591.508	641.432	2118,93%	5,01 EUR	68.093.455	100.356.134
11	MAKSIMA INVEST	7.451.949	13.591.508	54,83%	7,54 EUR	56.187.695	82.809.426
12	ZVON DVA HOLDING	14.120.934	7.451.949	189,49%	3,70 EUR	52.247.456	77.002.300
13	VIPA HOLDING	7.347.565	14.120.934	52,03%	6,51 EUR	47.832.648	70.495.757
14	MAKSIMA HOLDING	6.399.850	7.347.565	87,10%	7,21 EUR	46.142.919	68.005.433
15	DZS	1.494.233	6.399.850	23,35%	28,00 EUR	41.838.524	61.661.617
16	TRIGLAV NALOŽBE	13.182.366	1.494.233	882,22%	2,75 EUR	36.251.507	53.427.470
17	MEDVEŠEK PUŠNIK	80.000	13.182.366	0,61%	400,00 EUR	32.000.000	47.161.600
18	GRAND HOTEL UNION	1.814.613	80.000	2268,27%	15,99 EUR	29.015.662	42.763.282
19	CENTER NALOŽBE	3.777.004	1.814.613	208,14%	7,17 EUR	27.081.119	39.912.153
20	MARINA PORTOROŽ	313.932	8.232.861	3,81%	79,00 EUR	24.800.628	36.551.166
21	ETRA 33	45.423	313.932	14,47%	540,00 EUR	24.528.420	36.149.985
22	NAMA	953.795	3.777.004	25,25%	25,22 EUR	24.054.710	35.451.831
23	ZLATA MONETA II	8.232.861	273.604	3009,04%	2,86 EUR	23.545.982	34.702.069
24	TOSAMA	295.670	45.423	650,93%	70,15 EUR	20.741.251	30.568.455
25	SLOVENIJALES	273.377	953.795	28,66%	75,00 EUR	20.503.275	30.217.727
26	CETIS	200.000	295.670	67,64%	95,10 EUR	19.020.000	28.031.676
27	MODRA LINIJA HOLDING	2.192.411	200.000	1096,21%	8,62 EUR	18.898.583	27.852.731
28	HRAM HOLDING	4.346.667	1.409.645	308,35%	3,70 EUR	16.082.668	23.702.636
29	M1	3.932.515	4.346.667	90,47%	3,95 EUR	15.533.434	22.893.175
30	PLAMA - PUR	686.798	686.798	100,00%	21,99 EUR	15.102.688	22.258.342
31	GORENJSKI TISK	963.349	2.192.411	43,94%	15,50 EUR	14.931.910	22.006.648
32	MERCATA	2.891.874	2.277.503	126,98%	5,05 EUR	14.603.964	21.523.322
33	SWATY	288.940	963.349	29,99%	50,25 EUR	14.519.235	21.398.449
34	MELAMIN	349.913	2.891.874	12,10%	34,01 EUR	11.900.541	17.539.018
35	MIP	1.978.742	288.940	684,83%	6,00 EUR	11.872.452	17.497.620
36	JAVOR PIVKA	1.194.700	2.129.725	56,10%	9,80 EUR	11.708.060	17.255.339
37	VELANA	1.409.645	349.913	402,86%	8,00 EUR	11.277.160	16.620.278
38	ALPETOUR POTOVALNA AGENCIJA	385.831	1.978.742	19,50%	25,06 EUR	9.668.925	14.250.061
39	NIKO	35.875	2.681.638	1,34%	260,10 EUR	9.331.088	13.752.157
40	TRDNJAVA HOLDING	2.593.123	35.875	7228,22%	3,00 EUR	7.779.369	11.465.234
41	ALPOS	144.913	385.831	37,56%	53,65 EUR	7.774.582	11.458.180
42	FINIRA	2.470.000	1.194.700	206,75%	2,93 EUR	7.237.100	10.666.038
43	GEA	1.254.960	144.913	866,01%	4,50 EUR	5.647.320	8.323.020
44	TERME DOBRNA	692.542	2.593.123	26,71%	8,00 EUR	5.540.336	8.165.347
45	ŽELEZARNA RAVNE - MONTER DRAVOGRAD	336.225	2.470.000	13,61%	16,10 EUR	5.413.223	7.978.007
46	HIDROTEHNIK	384.472	1.254.960	30,64%	12,56 EUR	4.828.968	7.116.934
47	GORIŠKE OPEKARNE	523.634	336.225	155,74%	8,00 EUR	4.189.072	6.173.854
48	JADRAN	165.302	692.542	23,87%	22,00 EUR	3.636.644	5.359.686
49	ELMO	708.000	384.472	184,15%	4,49 EUR	3.178.920	4.685.092
50	TRDNJAVA I HOLDING	891.750	523.634	170,30%	3,27 EUR	2.916.023	4.297.634
51	INTERTRADE ITA	69.531	595.241	11,68%	40,49 EUR	2.815.310	4.149.204
52	INLES	712.410	1.287.121	55,35%	3,90 EUR	2.778.399	4.094.804

TRŽNA KAPITALIZACIJA DELNIC - PROSTI TRG

Izdaja	Število trgovanih delnic	Št. izdanih delnic razreda	Borzi javljen delež delnic na organiz. trgu	Tečaj na 30.11.2007	Tržna kapitalizacija na 30.11.2007 (v EUR)	Tržna kapitalizacija na 30.11.2007 (v USD)
53 KOŠAKI TMI	43.236	165.302	26,16%	63,00 EUR	2.723.868	4.014.437
54 KRONA HOLDING	1.287.121	69.531	1851,15%	2,11 EUR	2.715.825	4.002.583
55 ZDRAVILIŠČE ROGAŠKA	901.581	712.410	126,55%	2,60 EUR	2.344.111	3.454.750
56 TEKSTINA	1.127.293	891.750	126,41%	2,05 EUR	2.310.951	3.405.879
57 MKT PRINT	103.954	43.236	240,43%	15,01 EUR	1.560.350	2.299.643
58 LIZ INŽENIRING	123.846	961.898	12,88%	9,00 EUR	1.114.614	1.642.718
59 JELEN GOSTINSKO PODJETJE	67.798	708.000	9,58%	3,34 EUR	226.445	333.735
60 TOVARNA SLADKORJA ORMOŽ	497.163	1.127.293	44,10%	0,00 EUR	0	0
Prednostne delnice	-	-	-	-	27.587.100	40.657.868
1 KD HOLDING	266.413	266.413	100,00%	65,00 EUR	17.316.845	25.521.566
2 PRVA POKOJNINSKA DRUŽBA	170.000	170.000	100,00%	60,00 EUR	10.200.000	15.032.760
3 ZDRAVILIŠČE ROGAŠKA	28.102	30.000	93,67%	2,50 EUR	70.255	103.542
SKUPAJ					2.700.771.179	3.980.396.564

DEVIZNI TEČAJI 1 EUR= 1,4738 USD na 30.11.2007

D2) TRŽNA KAPITALIZACIJA OBVEZNIC - BORZNA KOTACIJA

Izdaja	Št.izdanih obveznic po najmanjših apoenih	Tečaj na 30.11.2007	Ostane dolga na 30.11.2007	Valuta ostanka dolga	Tržna kapitalizacija na 30.11.2007 (v EUR)	Tržna kapitalizacija na 30.11.2007 (v USD)
1 REPUBLIKA SLOVENIJA 59. IZDAJA	25.553.128	99,00	41,73	EUR	1.055.668.711	1.555.844.546
2 REPUBLIKA SLOVENIJA 60. IZDAJA	8.833.535	98,00	41,73	EUR	361.250.947	532.411.646
3 REPUBLIKA SLOVENIJA 58. IZDAJA	8.612.290	98,84	41,73	EUR	355.221.928	523.526.077
4 REPUBLIKA SLOVENIJA 62. IZDAJA	9.358.736	90,00	41,73	EUR	351.486.048	518.020.137
5 REPUBLIKA SLOVENIJA 61. IZDAJA	7.880.699	96,15	41,73	EUR	316.200.399	466.016.148
6 REPUBLIKA SLOVENIJA 57. IZDAJA	6.629.324	101,00	41,73	EUR	279.408.107	411.791.669
7 REPUBLIKA SLOVENIJA 56. IZDAJA	4.841.198	99,00	41,73	EUR	200.002.961	294.764.363
8 REPUBLIKA SLOVENIJA 33. IZDAJA	248.716	140,00	511,29	EUR	178.032.405	262.384.159
9 REPUBLIKA SLOVENIJA 52. IZDAJA	3.506.357	101,00	41,73	EUR	147.783.480	217.803.293
10 REPUBLIKA SLOVENIJA 54. IZDAJA	3.000.000	109,98	41,73	EUR	137.683.962	202.918.623
11 REPUBLIKA SLOVENIJA 38. IZDAJA	820.216	105,75	100,00	EUR	86.737.842	127.834.232
12 REPUBLIKA SLOVENIJA 53. IZDAJA	821.939	102,00	100,00	EUR	83.837.778	123.560.117
13 NLB 18. IZDAJA	150.000	100,00	417,29	EUR	62.593.500	92.250.300
14 REPUBLIKA SLOVENIJA 48. IZDAJA	600.000	100,00	100,00	EUR	60.000.000	88.428.000
15 REPUBLIKA SLOVENIJA 50. IZDAJA	571.596	100,00	100,00	EUR	57.159.600	84.241.818
16 REPUBLIKA SLOVENIJA 29. IZDAJA	550.000	102,00	100,00	EUR	56.100.000	82.680.180
17 NLB 15. IZDAJA	131.126	102,20	417,29	EUR	55.921.355	82.416.893
18 NLB 23. IZDAJA	54.200		1.000,00	EUR	54.200.000	79.879.960
19 NLB 13. IZDAJA	117.335	109,99	417,29	EUR	53.854.098	79.370.170
20 REPUBLIKA SLOVENIJA 18. IZDAJA	500.000	103,50	100,00	EUR	51.750.000	76.269.150
21 REPUBLIKA SLOVENIJA 26. IZDAJA	500.000	102,16	100,00	EUR	51.080.000	75.281.704
22 NLB 17. IZDAJA	101.694	99,30	417,29	EUR	42.138.838	62.104.220
23 REPUBLIKA SLOVENIJA 23. IZDAJA	400.000	102,50	100,00	EUR	41.000.000	60.425.800
24 NLB 19. IZDAJA	100.000	96,70	417,29	EUR	40.351.943	59.470.694
25 BANKA CELJE 10 IZDAJA	370.000	103,00	100,00	EUR	38.110.000	56.166.518
26 POSLOVNI SISTEM MERCATOR	365.400		100,00	EUR	37.004.058	54.536.581
27 NLB 12. IZDAJA	80.000	103,00	417,29	EUR	34.384.696	50.676.165
28 REPUBLIKA SLOVENIJA 21. IZDAJA	1.118.020	98,00	30,25	EUR	33.143.703	48.847.189
29 NLB 16. IZDAJA	77.557	99,00	417,29	EUR	32.040.123	47.220.733
30 NLB 22. IZDAJA	298.940	100,00	100,00	EUR	29.894.000	44.057.777
31 REPUBLIKA SLOVENIJA 49. IZDAJA	77.979	100,00	380,00	EUR	29.632.020	43.671.671
32 NOVA KBM 8. IZDAJA	70.000	100,70	417,29	EUR	29.414.772	43.351.491
33 NLB 21. IZDAJA	69.500		417,29	EUR	29.001.655	42.742.639
34 NOVA KBM 7. IZDAJA	70.000	98,22	417,29	EUR	28.690.357	42.283.848
35 NLB 11. IZDAJA	26.326	100,90	1.000,00	EUR	26.562.934	39.148.452
36 NOVA KBM 5. IZDAJA	60.000	103,10	417,29	EUR	25.813.559	38.044.024
37 FACTOR BANKA 17. IZDAJA	25.000		1.000,00	EUR	25.000.000	36.845.000
38 REPUBLIKA SLOVENIJA 32. IZDAJA	238.655	101,50	100,00	EUR	24.223.483	35.700.569
39 NLB 20. IZDAJA	57.100		417,29	EUR	23.827.259	35.116.614
40 ABANKA VIPA 10. IZDAJA	21.000	104,00	1.000,00	EUR	21.840.000	32.187.792
41 REPUBLIKA SLOVENIJA 39. IZDAJA	25.635.103	100,01	0,83	EUR	21.279.263	31.361.378
42 BANKA CELJE 9. IZDAJA	50.000	100,90	417,29	EUR	21.052.281	31.026.851
43 ABANKA VIPA 11. IZDAJA	500.000	98,70	41,73	EUR	20.593.755	30.351.076
44 ABANKA VIPA 12. IZDAJA	500.000	96,00	41,73	EUR	20.030.400	29.520.804
45 ABANKA VIPA 7. IZDAJA	173.000	101,00	100,00	EUR	17.473.000	25.751.707
46 POŠTNA BANKA SLOVENIJE 7. IZDAJA	40.000	104,00	417,29	EUR	17.359.264	25.584.083
47 NLB 14. IZDAJA	17.000	100,00	1.000,00	EUR	17.000.000	25.054.600
48 REPUBLIKA SLOVENIJA 44. IZDAJA	296.493	110,90	41,73	EUR	13.721.272	20.222.411
49 ABANKA 6. IZDAJA	135.000	101,60	100,00	EUR	13.716.000	20.214.641
50 BANKA CELJE 8. IZDAJA	125.000	100,50	100,00	EUR	12.562.500	18.514.613
51 PROBANKA 7. IZDAJA	120.000	102,00	100,00	EUR	12.240.000	18.039.312
52 FACTOR BANKA 14. IZDAJA	1.216	98,00	10.000,00	EUR	11.916.800	17.562.980
53 BANKA CELJE 7. IZDAJA	100.000	104,00	100,00	EUR	10.400.000	15.327.520
54 POŠTNA BANKA SLOVENIJE 5. IZDAJA	10.000	102,00	1.000,00	EUR	10.200.000	15.032.760
55 ABANKA VIPA 8. IZDAJA	100.000	101,80	100,00	EUR	10.180.000	15.003.284
56 BANKA CELJE 6. IZDAJA SERIJA A	100.000	100,40	100,00	EUR	10.040.000	14.796.952
57 ABANKA VIPA 9. IZDAJA	100.000	99,40	100,00	EUR	9.940.000	14.649.572
58 PROBANKA 8. IZDAJA	92.000	100,00	100,00	EUR	9.200.000	13.558.960
59 FACTOR BANKA 15. IZDAJA	9.000	100,00	1.000,00	EUR	9.000.000	13.264.200
60 PROBANKA 6. IZDAJA	65.000	101,75	100,00	EUR	6.613.750	9.747.345
61 ABANKA VIPA 13. IZDAJA	50.970		100,00	EUR	5.097.000	7.511.959
62 POŠTNA BANKA SLOVENIJE 6. IZDAJA	10.000	104,20	417,29	EUR	4.348.162	6.408.321
63 STANOVANJSKI SKLAD RS 3. IZDAJA	20.000	101,00	200,98	EUR	4.125.718	6.080.483
64 HOTELI BERNARDIN	20.000	104,48	160,59	EUR	3.355.689	4.945.614
65 STANOVANJSKI SKLAD RS 2. IZDAJA	20.000	100,00	93,38	EUR	1.904.158	2.806.348
66 BTC 1. IZDAJA	340.000	103,00	3,67	EUR	1.285.234	1.894.178
67 STANOVANJSKI SKLAD RS 1. IZDAJA	70.965	101,00	14,03	EUR	1.005.595	1.482.046
68 BANKA VIPA 7. IZDAJA	10.000	102,00	87,50	EUR	892.500	1.315.367
69 BANKA VIPA 6. IZDAJA	10.000	103,60	50,00	EUR	518.000	763.428
70 BANKA VIPA 5. IZDAJA	10.000	100,81	25,00	EUR	252.025	371.434
SKUPAJ					4.945.348.887	7.288.455.190

DEVIZNI TEČAJI 1 EUR= 1,4738 USD na 30.11.2007

TRŽNA KAPITALIZACIJA OBVEZNIC - PROSTI TRG

		Št. izdanih obveznic po najmanjših apoenih	Tečaj na 30.11.2007	Ostanek dolga na 30.11.2007	Valuta ostanka dolga	Tržna kapitalizacija na 30.11.2007 (v EUR)	Tržna kapitalizacija na 30.11.2007 (v USD)
1	SLOVENSKA ODŠKODNINSKA DRUŽBA 2.IZDAJA	13.879.265	102,62	44,48	EUR	633.524.270	933.688.068
2	DARS 2. IZDAJA	148.000		417,29	EUR	61.758.920	91.020.296
3	DARS	134.300	109,00	417,29	EUR	61.085.831	90.028.298
4	DARS 3. IZDAJA	102.000	102,00	417,29	EUR	43.414.852	63.984.808
5	KD HOLDING 1. IZDAJA	400.000	102,50	100,00	EUR	41.000.000	60.425.800
6	KD HOLDING 2. IZDAJA	400.000	98,00	100,00	EUR	39.200.000	57.772.960
7	ZAVAROVALNICA TRIGLAV 1. IZDAJA	30.000	108,70	1.000,00	EUR	32.610.000	48.060.618
8	CIMOS 1. IZDAJA	200.000	101,81	100,00	EUR	20.362.000	30.009.516
9	FACTOR BANKA 11. IZDAJA	13.000	103,70	1.000,00	EUR	13.481.000	19.868.298
10	FACTOR BANKA 12. IZDAJA	2.500.000	96,90	4,17	EUR	10.101.825	14.888.070
11	KB1909 1. IZDAJA	10.000	101,50	900,00	EUR	9.135.000	13.463.163
12	POTEZA NALOŽBE	100.000	100,60	75,46	EUR	7.590.793	11.187.311
13	FACTOR BANKA 13. IZDAJA	1.757.900	97,00	4,17	EUR	7.110.530	10.479.499
14	FACTOR BANKA 8. IZDAJA	6.300	99,80	1.000,00	EUR	6.287.400	9.266.370
15	DEOS 1. IZDAJA	58.259	100,02	100,00	EUR	5.827.065	8.587.929
16	FACTOR BANKA 9. IZDAJA	5.927	97,80	1.000,00	EUR	5.796.606	8.543.038
17	FMR	50.000	103,00	100,00	EUR	5.150.000	7.590.070
18	BANKA ZASAVJE 3. IZDAJA	5.000	100,53	1.000,00	EUR	5.026.500	7.408.056
19	FACTOR BANKA 6. IZDAJA	10.000	100,00	419,65	EUR	4.196.510	6.184.816
20	SIP STROJNA INDUSTRIJA 1.IZDAJA SERIJA B	17.250		40,92	EUR	705.870	1.040.311
	SKUPAJ					1.013.364.971	1.493.497.295

DEVIZNI TEČAJI | 1 EUR= | 1,4738 USD na 30.11.2007

D3) TRŽNA KAPITALIZACIJA INVESTICIJSKIH SKLADOV

TRŽNA KAPITALIZACIJA VZAJEMNIH SKLADOV

	Vzajemni skladi	Število kuponov na org. trgu	Tečaj na 30.11.2007	Tržna kapitalizacija na 30.11.2007 (v EUR)	Tržna kapitalizacija na 30.11.2007 (v USD)
1	PROBANKA GLOBALNI NALOŽBENI SKLAD	129.054.691	0,900 EUR	116.149.222	171.180.723
2	MP-BALKAN.SI	465.503	69,24 EUR	32.231.428	47.502.678
3	MP-EUROSTOCK.SI	1.453.018	6,71 EUR	9.749.751	14.369.183
	SKUPAJ			158.130.400	233.052.584

DEVIZNI TEČAJI 1 EUR= 1,4738 USD na 30.11.2007

TRŽNA KAPITALIZACIJA INVESTICIJSKIH DRUŽB

	Investicijske družbe	Število delnic na org. trgu	Tečaj na 30.11.2007	Tržna kapitalizacija na 30.11.2007 (v EUR)	Tržna kapitalizacija na 30.11.2007 (v USD)
1	NFD 1 DELNIŠKI INVESTICIJSKI SKLAD	160.580.300	2,69 EUR	431.961.007	636.624.132
2	KD ID	9.181.542	13,90 EUR	127.623.434	188.091.417
3	MAKSIMA ID	7.811.823	15,15 EUR	118.349.118	174.422.931
4	INFOND ID	8.132.314	14,05 EUR	114.259.012	168.394.931
5	KRONA SENIOR ID	7.316.086	11,75 EUR	85.964.011	126.693.759
6	ZVON ENA ID	2.277.577	20,21 EUR	46.029.831	67.838.765
7	INFOND ID 1	4.956.471	7,01 EUR	34.744.862	51.206.977
	SKUPAJ			958.931.274	1.413.272.912

DEVIZNI TEČAJI 1 EUR= 1,4738 USD na 30.11.2007

E) DRUGO

E1) KAZALNIKI NA DAN 30.11.2007

	Tečaj na 30.11.2007	Celotni čisti dobiček (izguba) v 000 EUR v letu 2006	Čisti dobiček (izguba) / delnico v letu 2006	T / D ⁽¹⁾	Višina dividende za leto 2006	Dividendna donosnost	Knjižna vrednost na dan 31.12.2006	Tečaj / knjižna vrednost delnic	Količnik letnega obrata tržne kapitalizacije ⁽²⁾
Gorenje	43,99 EUR	22.358 EUR	1,99 EUR	22,13	0,42 EUR	0,95%	20,56 EUR	2,14	27,99%
Intereuropa	38,43 EUR	6.387 EUR	0,81 EUR	47,55	0,83 EUR	2,16%	22,51 EUR	1,71	22,26%
Krka ⁽⁷⁾	113,58 EUR	111.682 EUR	3,30 EUR	34,37	0,80 EUR	0,70%	16,08 EUR	7,06	13,51%
Luka Koper ⁽⁴⁾	91,97 EUR	19.926 EUR	1,42 EUR	64,62	1,09 EUR	1,19%	20,92 EUR	4,40	21,83%
Mercator	311,69 EUR	29.581 EUR	8,65 EUR	36,05	4,00 EUR	1,28%	162,66 EUR	1,92	7,96%
Merkur	385,00 EUR	21.594 EUR	17,09 EUR	22,53	3,50 EUR	0,91%	166,49 EUR	2,31	11,78%
Petrol	924,72 EUR	49.818 EUR	24,18 EUR	38,24	5,50 EUR	0,59%	191,27 EUR	4,83	17,09%
Telekom Slovenije	400,18 EUR	103.407 EUR	15,90 EUR	25,18	6,13 EUR	1,53%	151,50 EUR	2,64	3,15%
KAZALNIKI PRVA KOTACIJA				32,20		1,01%		3,36	
ACH	61,23 EUR	19.155 EUR	6,77 EUR	9,04	0,63 EUR	1,03%	44,99 EUR	1,36	8,52%
Aerodrom ⁽⁴⁾	134,91 EUR	8.802 EUR	2,32 EUR	58,19	1,10 EUR	0,82%	25,59 EUR	5,27	18,66%
Comet	13,95 EUR	1.510 EUR	0,909 EUR	15,35			12,94 EUR	1,08	1,05%
Delo Prodaja ⁽⁶⁾	26,50 EUR	1.496 EUR	2,59 EUR	10,21	0,67 EUR	2,53%	30,62 EUR	0,87	3,76%
Etol	194,00 EUR	3.242 EUR	13,41 EUR	14,46	5,63 EUR	2,90%	239,85 EUR	0,81	7,06%
Geodetski zavod Slovenije	21,99 EUR	275 EUR	0,73 EUR	30,09	0,38 EUR	1,73%	15,45 EUR	1,42	22,25%
Iskra Avtoelektrika	49,96 EUR	2.048 EUR	1,274 EUR	39,22	0,55 EUR	1,10%	26,11 EUR	1,91	5,61%
Istrabenz	103,46 EUR	16.035 EUR	3,10 EUR	33,42	0,65 EUR	0,63%	47,94 EUR	2,16	14,79%
Kompas MTS	24,35 EUR	3.144 EUR	1,76 EUR	13,82			82,14 EUR	0,30	0,39%
Mlinotest	5,13 EUR	(713 EUR)	(0,30 EUR)	⁽³⁾	0,10 EUR	1,95%	10,20 EUR	0,50	6,50%
Nika ⁽⁶⁾	12,99 EUR	196 EUR	1,040 EUR	12,49			20,03 EUR	0,65	0,31%
Pivovarna Laško	92,82 EUR	18.760 EUR	2,17 EUR	42,86	0,40 EUR	0,43%	191,27 EUR	0,49	15,67%
Salus ⁽⁶⁾	793,00 EUR	6.379 EUR	50,56 EUR	15,68	25,00 EUR	3,15%	315,46 EUR	2,51	4,68%
Sava	572,80 EUR	33.992 EUR	16,96 EUR	33,76	2,80 EUR	0,49%	214,18 EUR	2,67	5,37%
Terme Čatež	305,00 EUR	5.755 EUR	11,74 EUR	25,98	2,19 EUR	0,72%	156,18 EUR	1,95	1,47%
Žito	320,33 EUR	4.299 EUR	12,20 EUR	26,26	4,20 EUR	1,31%	184,78 EUR	1,73	25,01%
KAZALNIKI TRGA ⁽⁵⁾				31,38		0,95%		2,99	

(1) T/D = P/E = Tečaj / Čisti dobiček na delnico (izločene rezerve za lastne deleže in lastne delnice.)

(2) Promet v zadnjih dvanajstih mesecih, povprečna tržna kapitalizacija na osnovi vrednosti na zadnji dan v tekočem mesecu, pred 6 in 12 meseci.

(3) Izračun ni smisel.

(4) Pri Aerodromu in Lukii Koper se P / E računa na vse izdane delnice (redne in prednostne).

(5) Kazalniki so izračunani na podlagi zadnjih revidiranih računovodskih izkazov.

Povprečni T/D = P/E = tržna kapitalizacija rednih delnic prve oz. borzne kotacije (30.11.2007) / vsota neto dobičkov družb prve oz. borzne kotacije (za leto 2006), prilagojena glede na delež kotirajočih delnic.

Povprečna div. donosnost = vsota dividend, ki so jih izplačale družbe prve oz. borzne kotacije v letu 2007, prilagojene za delnice, ki ne kotirajo / tržna kapitalizacija rednih delnic prve oz. borzne kotacije (30.11.2007).

Povprečni PB = tečaj / knjižna vrednost = tržna kapitalizacija rednih delnic prve oz. borzne kotacije (30.11.2007) / vsota kapitala družb prve oz. borzne kotacije (31.12.2006), prilagojena glede na delež kotirajočih delnic.

(6) Izračun je objavljen na podlagi revidiranih računovodskih izkazov po SRS.

(7) Izračun je prilagojen zaradi delitve delnic 1:10

E2) REKORDNE VREDNOSTI

REKORDNI DNEVNI PROMET PREKO BTS V LETU 2007

3.7.2007

	Vrednost	Število poslov	Količina
Navadni posli	13.674.007	1.287	238.212
Aplikacije	7.303.475	90	17.058
SKUPAJ	20.977.482	1.377	255.270

NAJVEČJE IN NAJMANJŠE VREDNOSTI PROMETA IN INDEKSOV

	V letu 2007		V letih 1990-2006	
Mesečni borzni promet v 000 EUR	250.231,98	julij	117.848,17	oktober 2006
Dnevni borzni promet v 000 EUR	20.977,48	03.07.2007	20.151,71	07.04.2006
Število borzних poslov v dnevnu	1.789	11.07.2007	6.391	27.12.2002
Vrednost svežnja v 000 EUR	72.673,04	11.09.2007	75.012,95	23.11.2005
Max vrednost indeksa SBI 20	12.242,01	31.08.2007	6.464,80	18.12.2006
Min vrednost indeksa SBI 20	6.551,52	03.01.2007	891,93	10.09.1996
Max vrednost indeksa SBI TOP	2.674,69	31.08.2007	1.506,88	18.12.2006
Min vrednost indeksa SBI TOP	1.501,26	03.01.2007	534,14	08.07.2003
Max vrednost indeksa PIX	7.207,18	09.08.2007	5.099,52	22.12.2006
Min vrednost indeksa PIX	5.054,97	03.01.2007	965,15	29.04.1999
Max vrednost indeksa BIO	119,95	09.01.2007	123,41	07.10.2005
Min vrednost indeksa BIO	117,00	14.06.2007	100,46	05.07.1995
OSTALO				
Tržna kapitalizacija delnic v EURm	19.806,20	31.08.2007	11.513.080	31.12.2006
Delež kapitalizacije delnic v lasti nerezidentov	6,17%	31.08.2007	19,68%	31.12.2002

E4) NOVI VREDNOSTNI PAPIRJI, IZKLJUČITVE IN SPREMEMBE KOTACIJ V LETU 2007

NOVI VREDNOSTNI PAPIRJI NA LJUBLJANSKI BORZI

BORZNA KOTACIJA

OBVEZNICE

Izdajatelj	Trgovalna oznaka	Izdaja	Število sprejetih obveznic	Apoenska struktura	Obrestna mera in zapadlost	Datum sprejema	Datum pričetka trgovanja
NOVA LJUBLJANSKA BANKA	NLB22	22. izdaja	298.940	100 EUR	6m EURIBOR + 25 b.t.	8.1.2007	11.1.2007
ABANKA VIPA	AB13	13. izdaja	50.970	100 EUR	6m EURIBOR + 50 b.t.	15.2.2007	23.2.2007
PROBANKA	PRB8	8. izdaja	92.000	100 EUR	3,90%	2.3.2007	7.3.2007
FACTOR BANKA	FB14	14. izdaja	1.216	10.000 EUR	4,00%	13.3.2007	16.3.2007
FACTOR BANKA	FB15	15. izdaja	9.000	1.000 EUR	6m EURIBOR + 1,05%	25.4.2007	4.5.2007
BANKA CELJE	BCE10	10. izdaja	370.000	100 EUR	5,00%	3.9.2007	12.9.2007
FACTOR BANKA	FB17	17. izdaja	25.000	1.000 EUR	6m EURIBOR + 60 b.t.	13.9.2007	2.10.2007
NOVA LJUBLJANSKA BANKA	NLB23	23. izdaja	54.200	1.000 EUR	3m EURIBOR + 20 b.t.	23.11.2007	28.11.2007

PROSTI TRG

DELNICE

Izdajatelj	Trgovalna oznaka	Vrsta delnic	Število sprejetih delnic	Nominalna vrednost delnice	Datum sprejema	Datum pričetka trgovanja	Prvi enotni tečaj
FINIRA	FIRR	redne imenske	2.470.000	kosovna delnica	24.10.2007	26.10.2007	2,93 EUR

OBVEZNICE

Izdajatelj	Trgovalna oznaka	Izdaja	Število sprejetih obveznic	Apoenska struktura	Obrestna mera in zapadlost	Datum sprejema	Datum pričetka trgovanja
KB1909	KBG1	1. izdaja	10.000	1.000 EUR	6m EURIBOR + 125 b.t.	4.10.2007	10.10.2007

IZKLJUČITVE VREDNOSTNIH PAPIRJEV NA LJUBLJANSKI BORZI

BORZNA KOTACIJA

DELNICE

Izdajatelj	Trgovalna oznaka	Vrsta delnic	Datum izključitve	Razlog izključitve
DELO	DELR	redne imenske	2.8.2007	umik delnic iz organiziranega trga
DRUGA KOLINSKA	DRKR	redne imenske	2.8.2007	umik delnic iz organiziranega trga
EMONA OBALA	EOKG	redne imenske	10.10.2007	umik delnic iz organiziranega trga

PROSTI TRG

DELNICE

Izdajatelj	Trgovalna oznaka	Vrsta delnic	Datum izključitve	Razlog izključitve
LESNINA EMMI	LSBG	redne imenske	10.1.2007	umik iz organiziranega trga
GOZDNO GOSPODARSTVO BLEJ	GGBG	redne imenske	10.1.2007	umik iz organiziranega trga
RTC KRVAVEC	RKRG	redne imenske	4.6.2007	umik iz organiziranega trga
SIJAJ HRASTNIK	SIHG	redne imenske	18.6.2007	umik iz organiziranega trga
GEA COLLEGE	GEAL	redne imenske	24.6.2007	umik iz organiziranega trga
JATA EMONA	JAMR	redne imenske	9.7.2007	umik iz organiziranega trga
MITOL	MISG	redne imenske	10.7.2007	umik iz organiziranega trga
LIP BLEJ	LLBG	redne imenske	9.10.2007	umik iz organiziranega trga
BELINKA	BELG	redne imenske	6.11.2007	pripojitev
VIZIJA HOLDING	VIHR	redne imenske	14.11.2007	umik iz organiziranega trga
VIZIJA HOLDING ENA	VZPG	redne imenske	14.11.2007	umik iz organiziranega trga
FOND INVEST	MHLG	redne imenske	26.11.2007	umik iz organiziranega trga

POVEČANJE ŠTEVILA VREDNOSTNIH PAPIRJEV

BORZNA KOTACIJA

DELNICE

Izdajatelj	Trgovalna oznaka	Vrsta delnic	Št.delnic pred razširitvijo	Št.delnic po razširitvi	Datum razširitve
PIVOVARNA LAŠKO	PLLR	redne	8.578.085	8.578.391	23.1.2007
KOMPAS MTS	MTSG	redne	594.508	594.601	1.8.2007
KRKA	KRKG	redne	3.542.612	35.426.120	1.9.2007 - delitev 1:10

OBVEZNICE

Izdajatelj	Trgovalna oznaka	Izdaja	Št.obveznic pred razširitvijo	Št.obveznic po razširitvi	Datum razširitve
REPUBLIKA SLOVENIJA	RSS9	59. izdaja	18.400.000	25.553.128	20.2.2007

PROSTI TRG

DELNICE

Izdajatelj	Trgovalna oznaka	Vrsta delnic	Št.delnic pred razširitvijo	Št.delnic po razširitvi	Datum razširitve
DZS	DZS	redne	1.437.618	1.494.233	4.6.2007
ZDRAVILIŠČE ROGAŠKA	RGP	prednostne	27.988	28.102	20.6.2007
ZDRAVILIŠČE ROGAŠKA	RGS	redne	900.462	901.581	20.6.2007
MIP	MIPG	redne	1.478.742	1.978.742	23.10.2007
FOND INVEST	MHLG	redne	595.241	1.195.241	6.11.2007
ALPETOUR - POTOVALNA AGENCIJA	APAG	redne	374.340	385.831	20.11.2007
HELIOS	HDOG	redne	219.861	278.446	20.11.2007
M1	MR1R	redne	2.681.638	3.932.515	22.11.2007

ZMANJSANJE ŠTEVILA VREDNOSTNIH PAPIRJEV

BORZNA KOTACIJA

OBVEZNICE

Izdajatelj	Trgovalna oznaka	Izdaja	Št. pred zmanjšanjem	Št. po zmanjšanju	Datum zmanjšanja
REPUBLIKA SLOVENIJA	RS38	38. izdaja	1.000.000	820.216	20.4.2007
REPUBLIKA SLOVENIJA	RS49	49. izdaja	78.392	77.979	20.4.2007
REPUBLIKA SLOVENIJA	RS53	53. izdaja	1.000.000	821.939	20.4.2007
REPUBLIKA SLOVENIJA	RS57	57. izdaja	9.000.000	6.629.324	20.4.2007
REPUBLIKA SLOVENIJA	RS62	62. izdaja	11.800.000	11.704.850	20.4.2007
REPUBLIKA SLOVENIJA	RS50	50. izdaja	612.818	571.596	31.5.2007
REPUBLIKA SLOVENIJA	RS52	52. izdaja	4.000.000	3.506.357	31.5.2007
REPUBLIKA SLOVENIJA	RS56	56. izdaja	5.000.000	4.841.198	31.5.2007
REPUBLIKA SLOVENIJA	RS58	58. izdaja	9.933.000	9.535.700	31.5.2007
REPUBLIKA SLOVENIJA	RS60	60. izdaja	13.000.000	9.421.021	31.5.2007
REPUBLIKA SLOVENIJA	RS61	61. izdaja	12.999.999	7.880.699	31.5.2007
REPUBLIKA SLOVENIJA	RS58	58. izdaja	9.535.700	8.612.290	13.7.2007
REPUBLIKA SLOVENIJA	RS60	60. izdaja	9.421.021	8.833.535	13.7.2007
REPUBLIKA SLOVENIJA	RS62	62. izdaja	11.704.850	9.358.736	13.7.2007

OBVEZNICE, KI SO ZAPADLE V LETU 2007

Izdajatelj	Trgovalna oznaka	Izdaja	Trg	Zadnji dan trgovanja	Datum zapadlosti
REPUBLIKA SLOVENIJA	RS31	31. izdaja	borzna kotacija	8.1.2007	15.1.2007
REPUBLIKA SLOVENIJA	RS55	55. izdaja	borzna kotacija	4.2.2007	11.2.2007
BANKA CELJE	BCE5	5. izdaja	borzna kotacija	8.3.2007	15.3.2007
DBS	SZB4	4. izdaja	prosti trg	27.3.2007	1.4.2007
ABANKA VIPA	AB04	4. izdaja	borzna kotacija	28.5.2007	1.6.2007
POŠTNA BANKA SLOVENIJE	PBS2	2. izdaja	borzna kotacija	14.6.2007	20.6.2007
NOVA KBM	KBM6	6. izdaja	borzna kotacija	15.6.2007	21.6.2007
NOVA LJUBLJANSKA BANKA	NLB8	8. izdaja	borzna kotacija	19.6.2007	24.6.2007
BANKA VIPA	VIP4E	4. izdaja	borzna kotacija	26.7.2007	1.8.2007
PROBANKA	PRB4	4. izdaja	borzna kotacija	18.9.2007	24.9.2007
FACTOR BANKA	FB10	10. izdaja	prosti trg	21.9.2007	1.10.2007
NOVA LJUBLJANSKA BANKA	NLB10	10. izdaja	borzna kotacija	12.11.2007	20.11.2007

SPREMEMBA NOMINALNE VREDNOSTI

Izdajatelj	Prejšnja nominalna vrednost delnice	Nova nominalna vrednost delnice	Število delnic, s katerimi se trguje	Nova trgovalna oznaka	Trg	Datum spremembe
JATA EMONA	1.000 SIT	1 kos	3.197.534	JAMR (ni spremembe)	prosti trg	8.1.2006
KRONA SENIOR ID	1.000 SIT	1 kos	7.316.086	SNOG (ni spremembe)	prosti trg	4.1.2007
GORENJSKI TISK	1.000 SIT	1 kos	963.349	GTKG (ni spremembe)	prosti trg	4.1.2007
MODRA LINIJA HOLDING	1.000 SIT	1 kos	2.192.411	MLHR (ni spremembe)	prosti trg	4.1.2007
JADRAN	1.000 SIT	1 kos	165.302	JASG (ni spremembe)	prosti trg	4.1.2007
INLES	2.000 SIT	1 kos	712.410	IHPG (ni spremembe)	prosti trg	11.1.2007
CINKARNA CELJE	6.000 SIT	1 kos	814.626	CICG (ni spremembe)	prosti trg	12.1.2007
BELINKA	1.000 SIT	1 kos	2.552.270	BELG (ni spremembe)	prosti trg	19.1.2007
NFD HOLDING	1.000 SIT	1 kos	33.159.997	NFZR (ni spremembe)	prosti trg	19.1.2007
GORENJE	1.000 SIT	1 kos	12.200.000	GRVG (ni spremembe)	borzni trg	26.1.2007
GEA	1.000 SIT	1 kos	1.254.960	GSBG (ni spremembe)	prosti trg	26.1.2007
EMONA OBALA	1.000 SIT	1 kos	1.741.456	EOKG (ni spremembe)	borzni trg	2.2.2007
MAKSIMA, DELNIŠKA ID	1.000 SIT	1 kos	7.811.823	MAJR (ni spremembe)	prosti trg	2.2.2007
MERCATA	1.000 SIT	1 kos	2.891.874	MROR (ni spremembe)	prosti trg	2.2.2007
PLAMA-PUR	1.000 SIT	1 kos	686.798	POPG (ni spremembe)	prosti trg	5.2.2007
DZS	1.000 SIT	1 kos	1.437.618	DZS (ni spremembe)	prosti trg	7.2.2007
MERKUR	10.000 SIT	1 kos	1.312.585	MER (ni spremembe)	borzni trg	9.2.2007
ZVON ENA ID	1.000 SIT	1 kos	2.277.577	ZVIR (ni spremembe)	prosti trg	15.2.2007
AKTIVA NALOŽBE	1.000 SIT	1 kos	13.591.508	ATPG (ni spremembe)	prosti trg	22.2.2007
NFD 1 DELNIŠKI INVESTICIJSKI SKLAD	100 SIT	1 kos	160.580.300	NF1N (ni spremembe)	prosti trg	27.2.2007
ISKRA AVTOELEKTRIKA	2.000 SIT	1 kos	1.608.313	IALG (ni spremembe)	borzni trg	5.3.2007
GRAND HOTEL UNION	1.000 SIT	1 kos	1.814.613	GHUG (ni spremembe)	prosti trg	22.3.2007
VIZIJA HOLDING	1.000 SIT	1 kos	277.503	VIHR (ni spremembe)	prosti trg	17.4.2007
VIZIJA HOLDING ENA	1.000 SIT	1 kos	2.129.725	VZPG (ni spremembe)	prosti trg	18.4.2007
NIKA	1.000 SIT	1 kos	189.876	NIKN (ni spremembe)	borzni trg	20.6.2007
MELAMIN	1.000 SIT	1 kos	349.913	MKOG (ni spremembe)	prosti trg	3.7.2007
TRIGLAV NALOŽBE	1.000 SIT	1 kos	13.182.366	TRSG (ni spremembe)	prosti trg	26.7.2007
LIP BLEED	1.000 SIT	1 kos	1.942.454	LLBG (ni spremembe)	prosti trg	30.7.2007
LUKA KOPER	1.000 SIT	1 kos	7.140.000	LKPG (ni spremembe)	borzni trg	3.8.2007
KRKA	4.000 SIT	1 kos	35.426.120	KRKG (ni spremembe)	borzni trg	3.9.2007
LESNINA	38.000 SIT	1 kos	76.495	MILG (ni spremembe)	prosti trg	4.9.2007
VIPA HOLDING	1.000 SIT	1 kos	7.347.565	VHOR (ni spremembe)	prosti trg	12.9.2007
JUTEKS	1.000 SIT	1 kos	641.432	JTKG (ni spremembe)	prosti trg	14.9.2007
HELIOS	10.000 SIT	42 EUR	219.861	HDOG (ni spremembe)	prosti trg	20.9.2007
PRVA POKOJNINSKA DRUŽBA	10.000 SIT	42 EUR	170.000	PPDG (ni spremembe)	prosti trg	20.9.2007
TOVARNA SLADKORJA ORMOŽ	10.000 SIT	18 EUR	497.163	TSOG	prosti trg	16.10.2007
MIP	1.000 SIT	1 kos	1.478.742	MIPG (ni spremembe)	prosti trg	17.10.2007
NIKO ŽELEZNIKI	10.000 SIT	1 kos	35.875	NKPG (ni spremembe)	prosti trg	5.11.2007
GORIŠKE OPEKARNE	1.000 SIT	1 kos	523.634	GORG (ni spremembe)	prosti trg	9.11.2007
JAVOR PIVKA	1.000 SIT	1 kos	1.194.700	JPIG (ni spremembe)	prosti trg	23.11.2007

F) SEZNAM VREDNOSTNIH PAPIRJEV

F1) DELNICE - PRVA KOTACIJA

	Izdajatelj	Vrsta delnic	Trgovalna koda	Dejavnost	Sestava kapitala	Datum sprejema	Datum začetka trgovanja	Enotni tečaj prvega trgovalnega dne *	Nom. vred. delnice	Število delnic na organiziranem trgu	Dividenda za leto 2006 °	Datum brez upravičenja do dividende	Naslov izdajatelja	Telefon Faks	Direktor družbe Kontaktne osebe
1	Gorenje Velenje	redne imenske	GRVG	proizvodnja električnih gospodinjstkih aparatov	12.200.000 rednih kosovnih delnic	30.10.2000 (28.5.98 prosti trg)	10.11.2000 (2.6.1998 prosti trg)	9,51 EUR (8,06 EUR)	1 kos	12.200.000	0,42 EUR	18.6.2007	Partizanska 12 3000 Velenje	Tel: 03 89 91 000 Faks: 03 89 92 800	Franjo Bobinac - predsednik uprave, Mirjana Dimc Perko - članica uprave za fin. in ekonomiko, Silva Globačnik
2	Intereuropa Koper	redne imenske	IEKG	mednarodna špedicija, pomorska agencija in mednarodni cestni tovorni promet	7.902.413 rednih kosovnih imenskih delnic	24.12.1997	12.1.1998	11,32 EUR	1 kos	7.902.413	0,83 EUR	9.7.2007	Vojkovo nabrežje 32 6000 Koper	Tel: 05 664 10 00 Faks: 05 664 26 74	mag. Andrej Lovšin - predsednik uprave Matej Okretič - sektor za finance
3	Krka tovarna zdravil Novo mesto	redne imenske	KRKG	proizvodnja farmacevtskih preparatov	35.426.120 rednih kosovnih delnic na ime	14.10.1997 (24.1.97 prosti trg)	4.11.1997 (10.2.97 prosti trg)	11,48 EUR** (14,79 EUR)**	1 kos	35.426.120	0,80 EUR **	9.7.2007	Šmarješka c. 6 8501 Novo mesto	Tel: 07 33 12 111 Faks: 07 33 21 537	Jože Colarič - generalni direktor Mihaela Korent - služba za planiranje in poslovne informacije
4	Luka Koper	redne imenske	LKPG	prekladanje, skladiščenje in druge pristaniške storitve	7.140.000 navadnih delnic in 6.860.000 prednostnih participativnih kosovnih delnic z omejeno glasovalno pravico	1.10.1996	20.11.1996	14,30 EUR	1 kos	7.140.000	1,09 EUR	21.7.2007	Vojkovo nabrežje 38 6000 Koper	Tel: 05 665 61 00 Faks: 05 665 64 25	Robert Časar - predsednik uprave mag. Marjan Babič - namestnik predsednika Karlo Rolih
5	Poslovni sistem Mercator	redne imenske	MELR	trgovina, agroživilska industrija, kmetijstvo in gostinska dejavnost	3.765.361 rednih delnic na ime z nominalo 10.000 SIT	10.12.1997 (27.3.96 prosti trg)	22.12.1997 (4.4.96 prosti trg)	23,03 EUR (21,19 EUR)	10.000 SIT	3.765.361	4,00 EUR	29.6.2007	Dunajska cesta 107 1000 Ljubljana	Tel: 01 560 10 00 Faks: 01 568 21 00	Žiga Debeljak - predsednik uprave
6	Merkur, Naklo	redne imenske	MER	trgovina na debelo in drobno s kovinskimi proizvodi, inštalacijskim materialom, napravami za ogrevanje	1.312.585 rednih kosovnih delnic na ime	19.11.1998	30.11.1998	95,75 EUR	1 kos	1.312.585	3,50 EUR	19.7.2007	Cesta na Okroglo 7 4202 Naklo	Tel: 04 25 88 000 Faks: 04 25 88 805	Bine Kordež - predsednik uprave Ana Hostnik - direktorica ekonomske analitičnega področja
7	Petrol Ljubljana	redne imenske	PETG	prodaja nattnih derivatov	2.086.301 rednih imenskih delnic z nominalo 6.000 SIT	18.3.1997	5.5.1997	96,48 EUR	6.000 SIT	2.086.301	5,50 EUR	17.5.2007	Dunajska 50 1000 Ljubljana	Tel: 01 47 14 234 Faks: 01 47 14 809	Marko Kryžanowski - predsednik uprave Toni Balažič, direktor Sektorja marketinške raziskave, komunikacije in razvoj
8	Telekom Slovenije	redne imenske	TLSG	telekomunikacije	6.535.478 rednih delnic z nominalo 1 kos	18.9.2006	2.10.2006	296,29 EUR	1 kos	6.535.478	6,13 EUR	27.6.2007	Cigaletova 15 1000 Ljubljana	Tel: 01 234 10 00 Fax: 01 231 47 36	mag. Bojan Dremelj, predsednik uprave dr. Filip Ogris-Martič, član uprave

* Enotni tečaj prvega trgovalnega dne je preračunan na podlagi tečaja Banke Slovenije na ta dan

** Vrednosti so prilagojene zaradi delitve delnic 1:10

° Vrednost dividende je preračunana na podlagi paritetnega tečaja Banke Slovenije (1 EUR = 239,6400 SIT)

F2) DELNICE - BORZNA KOTACIJA

Izdajatelj	Vrsta delnic	Trgovalna koda	Dejavnost	Sestava kapitala	Datum sprejema	Datum začetka trgovanja	Enotni tečaj prvega trgovalnega dne *	Nom. vred. delnice	Število delnic na organiziranem trgu	Dividenda za leto 2006 **	Datum brez upravičenja do dividende	Naslov izdajatelja	Telefon Faks	Direktor družbe Kontaktne osebe	
1	ACH, Ljubljana	redne imenske	ACLG	dejavnost holdingov	2.886.877 rednih delnic na ime z nominalno 1.000 SIT	9.1.2006	24.1.2006	26,55 EUR	1.000 SIT	2.886.877	0,63 EUR	13.8.2007	Baragova 5, 1000 Ljubljana	Tel: 01 58 83 000 Faks: 01 58 83 119	mag. Herman Rigelnik - generalni direktor Vlasta Grjol - svetovalka za posebne finančne posle
2	Aerodrom, Ljubljana	redne imenske	AELG	letališke storitve	1.936.229 rednih kosovnih delnic na ime in 1.860.298 prednostnih participativnih kosovnih delnic z omejeno glasovalno pravico	15.9.1997	8.10.1997	11,98 EUR	1 kos	1.936.229	1,10 EUR	22.6.2007	Zg. Brnik 130a 4210 Brnik	Tel: 04 20 61 000 Faks: 04 20 21 220	Zmago Skobir - predsednik uprave Marina Zupanc - direktorica fin.sektorja
3	Comet, Zreče	redne imenske	CHZG	proizvodnja umetnih brusilnih sredstev in druge tehnične keramike	1.700.688 navadnih kosovnih delnic na ime	22.10.1998	2.11.1998	8,10 EUR	1 kos	1.700.688			Tovarniška 5 3214 Zreče	Tel: 03 75 75 000 Faks: 03 75 75 100	Aleš Mikeln - predsednik uprave Vladka Šolar - pomočnica za področje financ inn ekonomike Zdravko Ivačić - poslovni sekretar
4	Delo Prodaja, Ljubljana	redne imenske	DPRG	prodaja in distribucija časopisov	593.549 rednih kosovnih delnic na ime	25.1.2001	12.2.2001	71,68 EUR	1 kos	593.549	0,67 EUR	22.6.2007	Dunajska 5 1000 Ljubljana	Tel: 01 47 38 600 Faks: 01 473 86 04	Marjan Božnik - predsednik uprave Biserka Božičnik Križanec - kadrovsko pravni sektor
5	Etol, Celje	redne imenske	ETOG	predelava arom in eteričnih olj	254.619 navadnih imenskih kosovnih delnic	21.11.1996	21.2.1997	96,51 EUR	1 kos	254.619	5,63 EUR	18.6.2007	Škofja vas 39 3000 Celje	Tel: 03 42 77 100 Faks: 03 42 77 118	Ivan Ferme - generalni direktor Brigita Čoki - vodja financ in računovodstva
6	Geodetski zavod Slovenije	redne imenske	GZRG	izmera in kartiranje zemljišč	379.820 rednih delnic na ime z nominalno vrednostjo 1.000 SIT	14.12.2000	8.1.2001	5,20 EUR	1.000 SIT	379.820	0,38 EUR	8.6.2007	Zemljemerska 12 1000 Ljubljana	Tel: 01 300 86 00 Faks: 01 23 10 434	Rudi Zavrl - direktor Rade Vučković - direktor sektorja služb zavoda
7	Iskra Avtoelektrika	redne imenske	IALG	proizvodnja električne opreme za stroje in vozila	1.608.313 rednih kosovnih delnic na ime	28.9.2006 (20.10.2004 prosti trg)	12.10.2006 (26.10.2004 prosti trg)	40,06 EUR (38,81 EUR)	1 kos	1.608.313	0,55 EUR	27.8.2007	Polje 15 5290 Šempeter pri Gorici	Tel: 05 33 93 000 Faks: 05 33 93 801	Aleš Nemeč - predsednik uprave Darjo Stepančič - direktor direkcije financ
8	Istrabenz Koper	redne imenske	ITBG	upravljanje holding družb	5.180.000 navadnih imenskih kosovnih delnic	30.5.1997 (21.1.97 prosti trg)	16.6.1997 (3.2.97 prosti trg)	15,88 EUR (19,79 EUR)	1 kos	5.180.000	0,65 EUR	31.5.2007	Ulica Zore Perello Godina 2 6000 Koper	Tel: 05 662 15 00 Faks: 05 662 15 15	Igor Bavčar - generalni direktor Cvetka Erzetič - stiki z javnostm Aldo Gabrijel - član uprave

F2) DELNICE - BORZNA KOTACIJA

	Izdajatelj	Vrsta delnic	Trgovalna koda	Dejavnost	Sestava kapitala	Datum sprejema	Datum začetka trgovanja	Enotni tečaj prvega trgovalnega dne *	Nom. vred. delnice	Število delnic na organiziranem trgu	Dividenda za leto 2006 **	Datum brez upravičenja do dividende	Naslov izdajatelja	Telefon Faks	Direktor družbe Kontaktne osebe
9	Kompas MTS	redne imenske	MTSG	trgovsko turistična dejavnost	594.601 navadnih imenskih kosovnih delnic	24.11.2000	8.12.2000	5,96 EUR	1 kos	594.601			Pražakova 4 1000 Ljubljana	Tel: 01 200 61 00 Faks: 01 200 64 34	Aleksander Jereb - direktor
10	Mlinotest Ajdovščina	redne imenske	MAJG	živilska industrija	2.389.177 rednih kosovnih delnic na ime	6.3.2000	3.4.2000	5,20 EUR	1 kos	2.389.177	0,10 EUR	21.6.2007	Tovarniška 14 5270 Ajdovščina	Tel: 05 364 45 00 Faks: 05 364 46 18	David Nabergoj - predsednik uprave
11	Nika investiranje in razvoj Brežice	redne prinosniške	NIKN	finančne storitve	189.876 rednih kosovnih delnic na ime	4.6.1991	4.6.1991	1.755,00 SIT	1 kos	189.876			Trg izgnancev 1a 8250 Brežice	Tel: 07 49 62 236 01 432 41 16 Faks: 07 69 62 852 01 433 13 47	Branko Šušterič - direktor
12	Pivovarna Laško	redne imenske	PILR	proizvodnja in prodaja piva	8.578.391 rednih imenskih delnic z nominalo 1 kos	13.1.2000	1.2.2000	28,37 EUR	1 kos	8.578.391	0,40 EUR	19.6.2007	Trubarjeva 28 3270 Laško	Tel: 03 734 80 00 Faks: 03 57 31 617	Boško Šrot - direktor Dragica Čepin - vodja službe računovodstva
13	Probanka, Maribor	prednostne imenske	PRBP	banka	2.133.214 navadnih imenskih kosovnih delnic PRBR in 400.000 prednostnih imenskih kosovnih delnic PRBP	30.3.1993	30.3.1993	118,14 EUR	1 kos	396.235	1,40 EUR	8.6.2007	Svetozarevska 12 2000 Maribor	Tel: 02 25 20 513 Faks: 02 25 20 578	Romana Pajenk - generalna direktorica Tina Murn - stiki z javnostmi
14	Salus Ljubljana	redne prinosniške	SALR	trgovina na debelo s farmacevtskimi, medicinskimi in drugimi proizvodi	135.000 prinosniških razreda B z nominalo 1.000 SIT	16.1.1992	16.1.1992	32,31 EUR	1.000 SIT	134.980	25,00 EUR	14.5.2007	Mašera Spasičeva 10 1000 Ljubljana	Tel: 01 589 91 00 Faks: 01 568 10 22	Marko Rupret - direktor
15	Sava, Kranj	redne imenske	SAVA	gumarska in kemična industrija	2.006.987 rednih delnic z nominalo 10.000 SIT	13.12.1999	6.1.2000	165,54 EUR	10.000 SIT	2.006.987	2,80 EUR	31.5.2007	Škofjeloška c.6 4502 Kranj	Tel: 04 206 5000 Faks: 04 206 6446	Janez Bohorič - predsednik uprave Miha Dolinar
16	Terme Čatež	redne imenske	TCRG	medicinska rehabilitacija in turizem	597.916 delnic po 6.000 SIT	7.6.1993	26.8.1993	1.156,61 SIT	6.000 SIT	597.916	2,19 EUR	1.8.2007	Topliška c. 35 8250 Brežice	Tel: 07 49 35 000 Faks: 07 49 62 721	Mladen Kučič - generalni direktor Zvone Krulc - pomočnik direktorja
17	Žito, Ljubljana	redne imenske	ZTOG	prehrambena industrija	355.792 rednih kosovnih delnic na ime	3.3.2000	20.3.2000	101,96 EUR	1 kos	355.792	4,20 EUR	6.7.2007	Šmartinska cesta 154 1000 Ljubljana	Tel: 01 587 61 00 Faks: 01 542 41 66	Iztok Brič - predsednik uprave Bojan Štravs - vodja finančno računovodske službe

* Enotni tečaj prvega trgovalnega dne je preračunan na podlagi tečaja Banke Slovenije na ta dan

** Vrednost dividende je preračunana na podlagi paritetnega tečaja Banke Slovenije (1 EUR = 239,6400 SIT)

F3) DELNICE - PROSTI TRG

	Izdajatelj	Trgovalna koda	Vrsta delnic	Datum sprejema	Datum začetka trgovanja	Dejavnost	Sestava kapitala	Enotni tečaj prvega trgovalnega dne	Nom. vred. delnice	Dividenda za leto 2006*	Datum brez upravičenja do dividende	Št. delnic na organiziranem trgu	Naslov izdajatelja	Telefon Faks	Direktor družbe Kontaktne osebe
1	AKTIVA NALOŽBE, LJUBLJANA	ATPG	redne imenske	26.2.2004	27.2.2004	investiranje in upravljanje naložb	13.591.508 rednih kosovnih delnic	891,37 SIT	1 kos			13.591.508	Dunajska 156 1000 Ljubljana	Tel: 01 560 46 71 Fax: 01 560 46 77	Tadej Počivavšek - direktor
2	Alpetour potovalna agencija, Kranj	APAG	redne imenske	21.7.2000	2.8.2000	prevoz potnikov v cestnem potniškem prometu	385.831 rednih kosovnih delnic na ime	1.000,00 SIT	1 kos	0,52 EUR	11.7.2007	385.831	Mirka Vadnova 8 4000 Kranj	Tel: 04 201 20 11 Faks: 04 20 13 100	Ivanka Zupančič Gaber - predsednica uprave
3	ALPOS, Ljubljana	APOG	redne imenske	29.3.2006	10.4.2006	industrija kovinskih izdelkov in opreme	144.913 rednih delnic na ime z nominalo 10.000 SIT	10.000,00 SIT	10.000 SIT			144.913	Cesta Leona Dobrotiška 2 Šentjur	Tel: 03 746 31 00 Fax: 03 746 31 01	Mirjan Bevc - predsednik uprave, generalni direktor
4	Center Naložbe	IFHR	redne imenske	19.7.2004	22.7.2004	dejavnost holdingov	3.777.004 rednih delnic z nominalo 1 kos	618,87 SIT	1 kos			3.777.004	Vita Kraigherja 5 2000 Maribor	Tel: 02 229 20 80 Faks: 02 229 27 96	Drago Naberšnik - direktor
5	Cetis, Celje	CETG	redne imenske	27.2.1997	10.3.1997	proizvodnja grafičnih potrebščin in papirja	200.000 rednih delnic z nominalo 1 kos	8.821,17 SIT	1 kos			200.000	Čopova 24 3000 Celje	Tel: 03 42 78 500 Faks: 03 42 78 817	Simona Potočnik - glavna direktorica Miro Zakrajšek
6	Cinkarna, Celje	CICG	redne imenske	27.2.1998	6.3.1998	proizvodnja kemikalij in predelava cinka	814.626 rednih kosovnih delnic	6.300,00 SIT	1 kos	2,92 EUR	17.5.2007	814.626	Kidričeva 26 3000 Celje	Tel: 03 42 76 000 Faks: 03 42 76 106	Tomaž Benčina - predsednik uprave Marija Kolarič
7	DZS, Ljubljana	DZS	redne imenske	7.5.1999	12.5.1999	založništvo in trgovina	1.494.233 rednih kosovnih delnic	2.141,02 SIT	1 kos	0,71 EUR	29.5.2007	1.494.233	Dalmatinova ulica 2 1000 Ljubljana	Tel: 01 306 97 00 Faks: 01 306 97 77	Bojan Petan - predsednik uprave
8	ELMO Ljubljana	IELG	redne imenske	16.2.2001	22.2.2001	elektroinstalacije	708.000 rednih kosovnih delnic	266,00 SIT	1 kos			708.000	Vojkova 58 1000 Ljubljana	Tel: 01 530 88 00 Fax: 01 530 88 48	Majda Andoljšek - v.d. direktorja
9	ETRA 33, LJUBLJANA	ETRG	redne imenske	4.11.2002	7.11.2002	proizvodnja elektromotorjev, generatorjev in transformatorjev	45.423 rednih kosovnih delnic	25.000,00 SIT	1 kos	2,00 EUR	30.8.2007	45.423	Štandrova 10 1000 Ljubljana	Tel: 01 530 28 00 Fax: 01 530 28 30	Janez Erjavec - direktor
10	Finira	FIRR	redne imenske	24.10.2007	26.10.2007	ustanavljanje, financiranje in upravljanje družb	2.470.000 rednih kosovnih delnic	2,93 EUR	1 kos			2.470.000	Štefanova ulica 13a 1000 Ljubljana	Tel: 01 200 48 50 Fax: 01 200 48 69	Samo Primožič - direktor
11	Gea tovarna olja, Slovenska Bistrica	GSBG	redne imenske	22.7.1996	30.7.1996	proizvodnja rastlinskih olj in masti	1.254.960 rednih kosovnih delnic	1.100,00 SIT	1 kos			1.254.960	Trg svobode 30 2310 Slovenska Bistrica	Tel: 02 843 26 10 Faks: 02 84 32 613	Leopold Turnšek - direktor Milka Likl - vodja SFR
12	Gorenjski tisk, Kranj	GTKG	redne imenske	11.9.1996	19.9.1996	grafična dejavnost	963.349 rednih kosovnih delnic	900,00 SIT	1 kos	0,17 EUR	28.8.2007	963.349	Mirka Vadnova 6 4000 Kranj	Tel: 04 201 63 00 Faks: 04 20 16 301	Kristina Kobal - direktorica Marta Vehovec
13	Goriške opekarne, Renče	GORG	redne imenske	2.3.1999	8.3.1999	proizvodnja vseh vrst opečnih izdelkov iz gline	523.634 rednih kosovnih delnic	1.715,00 SIT	1 kos			523.634	Merljaki 7 5292 Renče	Tel: 05 39 85 200 Faks: 05 39 85 260	Jože Stibij - direktor
14	Grand hotel Union, Ljubljana	GHUG	redne imenske	29.12.1999	5.1.2000	opravljanje hotelskih storitev, predvsem nastanitve in prehrane gostov	1.814.613 rednih kosovnih delnic	2.136,10 SIT	1 kos	0,70 EUR	29.6.2007	1.814.613	Miklošičeva 1 1000 Ljubljana	Tel: 01 30 81 270 Faks: 01 42 30 15	Bogdan Lipovšek - direktor

F3) DELNICE - PROSTI TRG

Izdajatelj	Trgovalna koda	Vrsta delnic	Datum sprejema	Datum začetka trgovanja	Dejavnost	Sestava kapitala	Enotni tečaj prvega trgovalnega dne	Nom. vred. delnice	Dividenda za leto 2006*	Datum brez upravičenja do dividende	Št. delnic na organiziranem trgu	Naslov izdajatelja	Telefon Faks	Direktor družbe Kontaktne osebe
15 Helios, Domžale	HDOG	redne imenske	11.9.1996	19.9.1996	posredništvo pri prodaji goriv, rud, kovin in tehničnih kemikalij	278.446 rednih delnic na ime z nominalo 42 EUR	9.116,19 SIT	42 SIT	12,04 EUR	22.8.2007	278.446	Količevo 2 1230 Domžale	Tel: 01 721 3007 Faks: 01 722 4000	Uroš Slavinec - direktor Marko Vresk
16 Hidrotehnik Ljubljana	VHLG	redne imenske	30.6.1999	5.7.1999	varstvo pred vodno škodo ter nizke gradnje	384.472 rednih kosovnih delnic na ime	650,00 SIT	1 kos	0,24 EUR	9.8.2007	384.472	Slovenčeva 97 1000 Ljubljana	Tel: 01 568 4420 Faks: 01 53 41 513	Andrej Bukovec - direktor
17 HRAM HOLDING	ST1R	redne imenske	26.1.2004	27.1.2004	dejavnost holdingov	4.346.667 rednih delnic	354,19 SIT	1 kos			4.346.667	Vilharjeva 29 1000 Ljubljana	Tel: 01 306 55 66 Faks: 01 306 55 70	Sašo Tanko - direktor
18 Infond holding	IFFR	redne imenske	18.9.2002	23.9.2002	dejavnost holdingov	16.833.414 rednih delnic z nominalo 1 kos	676,25 SIT	1 kos			16.833.414	Titova cesta 2a 2000 Maribor	Tel: 02 250 40 00 Faks: 02 250 40 01	Matjaž Rutar - direktor
19 Inles, Ribnica	IHPG	redne imenske	5.10.1999	8.10.1999	proizvodnja stavbnega pohištva	712.410 rednih kosovnih delnic na ime	501,00 SIT	1 kos			712.410	Kolodvorska 22 1310 Ribnica	Tel: 01 837 71 00 Faks: 01 83 77 333	Andrej Mate - predsednik uprave
20 Intertrade ITA Ljubljana	INRG	redne imenske	9.10.1997	20.10.1997	zastopanje tujih firm s področja strojne opreme	69.531 rednih delnic na ime z nominalo 10.000 SIT	44.500,00 SIT	10.000 SIT	400 SIT	31.7.2007	69.531	Tomšičeva 3 1000 Ljubljana	Tel: 01 425 1025 Faks: 01 425 3189	Andraž Prelesnik - direktor Danijela Knapič
21 Jadran, Sežana	JASG	redne imenske	13.9.1996	23.9.1996	zunanja trgovina z neživilskim blagom	165.302 rednih kosovnih delnic na ime	650,00 SIT	1 kos	0,17 EUR	29.6.2006	165.302	Partizanska 69 6210 Sežana	Tel: 05 739 1200 Faks: 05 73 91 450	Anton Zobec - direktor Mirjam Mesar
22 Javor, Pivka	JPIG	redne imenske	26.10.2000	13.11.2000	proizvodnja furnirja, vezanega in slojastega lesa, vlaknenih in drugih plošč	1.194.700 rednih kosovnih delnic na ime	500,00 SIT	1 kos			1.194.700	Kolodvorska 9a 6257 Pivka	Tel: 05 7210 200 Faks: 05 7210 215	Peter Tomšič - predsednik uprave
23 Jelen, Slovenske Konjice	JESG	redne imenske	24.11.1999	29.11.1999	prodaja gostinskih storitev ter nočitvenih zmogljivosti	67.798 rednih delnic na ime z nominalo 1.000 SIT	922,50 SIT	1.000 SIT			67.798	Mestni trg 2 3210 Slovenske Konjice	Tel: 03 757 57 00 Faks: 03 757 57 01	Barbara Vrečko Klančnik - predsednica uprave
24 Juteks, Žalec	JTKG	redne imenske	29.10.1999	2.11.1999	proizvodnja talnih oblog na različnih podlagah	641.432 rednih kosovnih delnic na ime	1.670,00 SIT	1 kos	3,00 EUR	19.6.2007	641.432	Ložnica 53a 3310 Žalec	Tel: 03 712 07 00 Faks: 03 712 07 55	Milivoj Dolar - direktor
25 KD Group	SKDR	redne imenske	12.12.2000	21.12.2000	upravljanje holding družb	186.436 rednih imenskih delnic po 1 kos	10.000,00 SIT	1 kos	4,20 EUR	31.8.2007	186.436	Celovška 206 1000 Ljubljana	Tel: 01 582 67 00 Faks: 01 518 32 24 01 518 41 00	Matjaž Gantar - predsednik uprave Mojca Ribič
26 KD Holding	KDHP	prednostne participativne	12.7.2001	18.7.2001	upravljanje holding družb	2.675.640 rednih delnic na ime z nominalo 1 kos in 266.413 prednostnih participativnih imenskih delnic z nominalo 1 kos	5.810,47 SIT	1 kos	3,34 EUR	31.8.2007	266.413	Celovška 206, 1000 Ljubljana	Tel: 01 582 67 00 Faks: 01 518 41 00	Matjaž Gantar - direktor
27 KD Holding	KDHR	redne imenske	31.1.2001	5.2.2001	upravljanje holding družb	2.675.640 rednih delnic na ime z nominalo 1 kos in 266.413 prednostnih participativnih imenskih delnic z nominalo 1 kos	6.560,43 SIT	1 kos	3,20 EUR	31.8.2007	2.675.640	Celovška 206 1000 Ljubljana	Tel: 01 582 67 00 Faks: 01 518 41 00	Matjaž Gantar - direktor
28 Košaki TMI Maribor	TKMG	redne imenske	7.10.1999	11.10.1999	predelava mesa in proizvodnje mesnih izdelkov	43.236 rednih delnic na ime z nominalo 10.000 SIT	4.000,00 SIT	10.000 SIT			43.236	Oreško nabrežje 1 2000 Maribor	Tel: 02 23 52 200 Faks: 02 23 52 251	Bojan Rus - direktor
29 Krona Holding	KRHR	redne imenske	6.5.2002	9.5.2002	dejavnost holdingov	1.287.121 rednih delnic z nominalo 1 kos	370,00 SIT	1 kos			1.287.121	Štefanova 13 a 1000 Ljubljana	Tel: 01 24 14 162 Fax: 01 24 14 168	Marko Vavpetič - direktor
30 Lesnina, Ljubljana	MILG	redne imenske	16.1.2002	25.1.2002	trgovina s pohištvo	76.495 rednih kosovnih delnic na ime	60.000,00 SIT	1 kos	19,00 EUR	11.7.2007	76.495	Cesta na Bokalce 40 Ljubljana	Tel: 01 241 22 70 Fax: 01 241 22 64	Bojan Papič - direktor
31 Liz inženiring Ljubljana	LIZG	redne imenske	8.3.1999	11.3.1999	izvajanje svetovalnega inženiringa pri gradnji objektov	123.846 rednih delnic na ime z nominalo 1.000 SIT	650,00 SIT	1.000 SIT			123.846	Vurnikova 2 1000 Ljubljana	Tel: 01 234 40 50 Faks: 01 234 40 50	Janez Štular - direktor Olga Urbanc
32 M1	MR1R	redne imenske	4.8.2004	4.8.2004	dejavnost holdingov	3.932.515 rednih kosovnih delnic na ime	400,00 SIT	1 kos			3.932.515	Kotnikova ulica 25 1000 Ljubljana	Tel: 01 473 44 37	Rolando Krajnik - direktor
33 Maksima Holding	MAHR	redne imenske	28.4.2003	6.5.2003	dejavnost holdingov	6.399.850 rednih delnic na ime z nominalo 1.000 SIT	582,54 SIT	1.000 SIT			6.399.850	Trg republike 3 1000 Ljubljana	Tel: 01 20 04 710 Fax: 01 20 04 730	Milan Marinič - direktor družbe
34 Maksima Invest	MKIR	redne imenske	26.10.2004	26.10.2004	dejavnost holdingov	7.451.949 rednih kosovnih delnic	504,62 SIT	1 kos			7.451.949	Trdinova 4 1000 Ljubljana	Tel: 01 434 10 13 Faks: 01 431 11 09	Milan Ževart - direktor
35 Marina Portorož	MAPG	redne imenske	11.9.1996	19.9.1996	navtične in gostinske storitve	313.932 rednih delnic na ime z nominalo 2.000 SIT	6.319,65 SIT	2.000 SIT	2,71 EUR	29.8.2007	313.932	Cesta solinarjev 8 6320 Portorož	Tel: 05 676 1100 Faks: 05 676 1510	Enes Lojo - direktor Irena Kastelic
36 Medvešek Pušnik Borzno posredniška hiša	MPLR	redne imenske	1.12.1997	12.12.1997	upravljanje s finančnim premoženjem strank, trgovanje in posredovanje	80.000 rednih imenskih kosovnih delnic	3.000,00 SIT	1 kos	7,30 EUR	31.5.2007	80.000	Ulica Gradnikove brigade 11 1000 Ljubljana	Tel: 01 586 4450 Faks: 01 586 4451	Bogdan Pušnik - generalni direktor
37 Melamin Kočevje	MKOG	redne imenske	13.9.1996	23.9.1996	lesna, kemična in obutvena industrija ter trgovina	349.913 rednih kosovnih delnic na ime	1.100,00 SIT	1 kos			349.913	Tomšičeva 9 1330 Kočevje	Tel: 01 8959 300 Faks: 01 895 0334	Srečko Štefanič - direktor Tomo Jarni
38 Mercata	MROR	redne imenske	27.7.2004	27.7.2004	dejavnost holdingov	2.891.874 rednih kosovnih delnic na ime	390,00 SIT	1 kos			2.891.874	Železna cest a18 1000 Ljubljana	Tel: 01 473 44 37 Faks: 01 473 44 80	Vinko Berginc - direktor

F3) DELNICE - PROSTI TRG

	Izdajatelj	Trgovalna koda	Vrsta delnic	Datum sprejema	Datum začetka trgovanja	Dejavnost	Sestava kapitala	Enotni tečaj prvega trgovalnega dne	Nom. vred. delnice	Dividenda za leto 2006*	Datum brez upravičenja do dividende	Št. delnic na organiziranem trgu	Naslov izdajatelja	Telefon Faks	Direktor družbe Kontaktne osebe
39	Mesna industrija primorske	MIPG	redne imenske	13.6.2000	19.6.2000	predelava mesa ter trgovina na debelo in drobno z živilskim proizvodi	1.478.742 rednih kosovnih delnic na ime	890,00 SIT	1 kos			1.978.742	Panovška 1 5000 Nova Gorica	Tel: 05 330 41 00 Faks: 05 3027668	Vojteh Volk - predsednik uprave
40	MKT PRINT, Ljubljana	MKTG	redne imenske	7.10.1999	11.10.1999	tiskarstvo in z njim povezane storitve, založništvo in trgovina	103.954 rednih delnic na ime z nominalo 10.000 SIT	3.210,00 SIT	10.000 SIT			103.954	Dunajska 123 1000 Ljubljana	Tel: 01 560 82 00 Faks: 01 560 82 57	dr. Andrej Kropce - predsednik uprave
41	Modra linija holding	MLHR	redne imenske	15.11.2002	20.11.2002	finančno posredništvo	2.192.411 rednih kosovnih delnic na ime	421,11 SIT	1 kos			2.192.411	Pristaniška ulica 12 6000 Koper	Tel: 05 66 33 150 Faks: 05 66 33 120	Žarko Ždralič - direktor
42	Nama, Ljubljana	NALN	redne imenske	30.4.2004	30.4.2004	trgovina na drobno in oddajanje poslovnih prostorov	953.795 rednih delnic na ime z nominalo 1.000 SIT	1.200,00 SIT	1.000 SIT	0,93 EUR	28.5.2007	953.795	Tomšičeva 1 1000 Ljubljana	Tel: 01 425 8300 Faks: 01 252 4756	Bernarda Trebušak - generalna direktorica
43	NFD HOLDING	NF2R	redne imenske	9.12.2003	10.12.2003	drugo finančno posredništvo	33.159.997 rednih kosovnih delnic	664,28 SIT	1 kos			33.159.997	Trdinova 4 1000 Ljubljana	Tel: 01 434 10 00 Faks: 01 431 11 09	Zoran Boškovič - direktor
44	Niko Železniki	NKPG	redne imenske	14.9.1999	17.9.1999	izdelava pisarniškega pribora, industrijskih sponk, elektromagnetov ter drugih kovinskih mehanizmov	35.875 rednih kosovnih delnic na ime	20.000,00 SIT	1 kos	6,30 EUR	18.6.2007	35.875	Otoki 16 4228 Železniki	Tel: 04 51 17 700 Faks: 04 51 17 712	Valentina Nastran - direktor
45	Plama-pur Podgrad	POPG	redne imenske	1.12.1999	6.12.1999	proizvodnja in predelava poliuretanskih pen	686.798 rednih kosovnih delnic na ime	2.806,20 SIT	1 kos	0,50 EUR	8.6.2007	686.798	Podgrad 17 6244 Podgrad	Tel: 05 71 49 100 Faks: 05 71 49 299	Radoš Gregorčič - predsednik uprave
46	Skupina Prva	PPDG	prednostne neglasovalne imenske kumulativne	7.7.2005	20.7.2005	dejavnost pokojninskih skladov	194.565 delnic razreda A in 170.000 prednostnih delnic razreda B z nominalo 42 EUR	20.000,00 SIT	42 EUR	2,22 EUR	26.5.2007	170.000	Železna cesta 18 1000 Ljubljana	Tel: 01 234 58 00 Faks: 01 436 12 15	dr. Alenka Žnidaršič Kranjc - predsednica uprave
47	Slovenijales Ljubljana	SLLG	redne imenske	24.4.1996	8.5.1996	posredovanje blaga in storitev v mednarodni trgovini, maloprodaja in veleprodaja	273.604 rednih imenskih delnic po 1 kos	2.442,95 SIT	1 kos	12,60 EUR	31.8.2007	273.377	Dunajska cesta 22 1000 Ljubljana	Tel: 01 474 42 00 Faks: 01 432 61 30	Žiga Jelenec - direktor Djordja Kobal
48	Tekstina, Ajdovščina	TEAG	redne imenske	31.1.1997	12.2.1997	proizvodnja preje, tkanje in oplemenitenje tekstilij ter izdelava konfekcije	1.127.293 rednih imenskih delnic po 1.000 SIT	300,00 SIT	1.000 EUR			1.127.293	Tovarniška 15 5270 Ajdovščina	Tel: 05 369 2000 Faks: 05 369 2203	Simeon Špruk - direktor Ivica Koren - vodja fin.oddelka
49	Terme Dobrna	ZDDG	redne imenske	30.6.1999	5.7.1999	medicinska dejavnost ter turistične, hotelske in gostinske usluge	692.542 rednih imenskih delnic po 1.000 SIT	550,00 SIT	1.000 SIT			692.542	Dobrna 50 3204 Dobrna	Tel: 03 780 8000 Faks: 03 780 8200	Janez Mlakar - direktor Duško Presekar Erik Heiligstein
50	Tosama Domžale	TODG	redne imenske	5.9.1996	13.9.1996	proizvodnja preje, tekstilij, higienskih in toaletnih potrebščin	295.670 rednih delnic z nominalo 10.000 SIT	3.896,43 SIT	10.000 SIT	0,80 EUR	22.6.2007	295.670	Vir, Šaranovičeva 35 1230 Domžale	Tel: 01 729 0100 Faks: 01 721 4660	Janko Velkavrh - generalni direktor Marjan Mlakar
51	Tovarna sladkorja Ormož	TSOG	redne imenske	4.4.1996	12.4.1996	proizvodnja sladkorja in storitve za rastlinsko pridelavo	497.163 rednih imenskih delnic z nominalo 18 EUR	12.000,00 SIT	18 EUR			497.163	Opekarniška cesta 4 2270 Ormož	Tel: 02 741 0300 Faks: 02 740 1291	Jurij Dogša - generalni direktor Branka Sok
52	Trnjava Holding	TR0R	redne imenske	30.3.2004	31.3.2004	dejavnost holdingov	2.593.123 rednih delnic	400,00 SIT	1.000 SIT			2.593.123	Trdinova 4 1000 Ljubljana	Tel: 01 43 41 000 Faks: 01 43 11 109	Milan Ževart - direktor
53	Trnjava Holding I	TR1R	redne imenske	30.3.2004	31.3.2004	dejavnost holdingov	891.750 rednih delnic	370,30 SIT	1.000 SIT			891.750	Trdinova 4 1000 Ljubljana	Tel: 01 43 41 000 Faks: 01 43 11 109	Milan Ževart - direktor
54	Triglav naložbe	TRSG	redne imenske	6.4.2004	7.4.2004	dejavnost holdingov	13.182.366 rednih kosovnih delnic	397,45 SIT	1 kos			13.182.366	Slovenska 54 1000 Ljubljana	Tel: 01 43 45 540 Faks: 01 43 45 550	mag. Metka Petek - predsednica uprave
55	Tub swaty Maribor	TUBG	redne imenske	12.11.1997	30.12.1997	proizvodnja in prodaja umetnih brusov	288.940 navadnih kosovnih delnic	2.500,00 SIT	1 kos	2,50 EUR	21.6.2007	288.940	Titova cesta 60 2000 Maribor	Tel: 01 519 33 16 02 331 43 61 Faks: 02 332 5305 02 335 1614	Branko Bezjak - direktor Danica Rihtarič

F3) DELNICE - PROSTI TRG

	Izdajatelj	Trgovalna koda	Vrsta delnic	Datum sprejema	Datum začetka trgovanja	Dejavnost	Sestava kapitala	Enotni tečaj prvega trgovalnega dne	Nom. vred. delnice	Dividenda za leto 2006*	Datum brez upravičenja do dividende	Št. delnic na organiziranem trgu	Naslov izdajatelja	Telefon Faks	Direktor družbe Kontaktne osebe
56	Velana, Ljubljana	VLJG	redne imenske	18.12.2002	23.12.2002	proizvodnja tekstilnih izdelkov, razen oblačil	1.409.645 navadnih delnic na ime z nominalno vrednostjo 1.000 SIT	331,00 SIT	1.000 SIT			1.409.645	Šmartinska 52 1000 Ljubljana	Tel: 01 360 31 00 Faks: 01 360 31 98	Leopold Poljanšek - direktor
57	Vipa holding	VHDR	redne imenske	29.10.2003	5.11.2003	drugo finančno posredništvo	7.347.565 rednih kosovnih delnic na ime	805,00 SIT	1 kos	0,13 EUR	30.7.2007	7.347.565	Kidričeva ulica 19 5000 Nova Gorica	Tel: 05 33 11 570 Faks: 05 30 28 506	Lucijan Čermelj - predsednik uprave
58	Zdravilišče Rogaška	RGP	prednostne	4.2.1999	11.2.1999	upravljanje holding družb	961.898 navadnih delnic na ime z nominalno 1.000 SIT in 30.000 prednostnih delnic na ime z nominalno vrednostjo 2.000 SIT	1.490,00 SIT	2.000 SIT			28.102	Zdraviliški trg 14 3250 Rogaška Slatina	Tel: 03 81 82 640 Faks: 03 81 82 649	Milena Jelen - predsednica uprave Dragica Herček
59	Zdravilišče Rogaška	RGS	redne imenske	4.2.1999	11.2.1999	upravljanje holding družb	961.898 navadnih delnic na ime z nominalno 1.000 SIT in 30.000 prednostnih delnic na ime z nominalno vrednostjo 2.000 SIT	404,12 SIT	1.000 SIT			901.581	Zdraviliški trg 14 3250 Rogaška Slatina	Tel: 03 81 82 640 Faks: 03 81 82 649	Milena Jelen - predsednica uprave Dragica Herček
60	ZLATA MONETA II	ZM2R	redne imenske	12.11.2003	13.11.2003	drugo finančno posredništvo	8.232.861 navadnih delnic na ime z nominalno vrednostjo 1.000 SIT	509,60 SIT	1 kos			8.232.861	Svetozarevska 12 2000 Maribor	Tel: 02 252 08 33 Faks: 02 252 08 31	Radovan Stonič - direktor
61	ZVON DVA HOLDING	ZV2R	redne imenske	24.2.2004	25.2.2004	dejavnost holdingov	14.120.934 rednih delnic	618,75 SIT	1.000 SIT			14.120.934	Slovenska 17 2000 Maribor	Tel: 02 229 06 00 Faks: 02 229 06 21	Franc Ješovnik - predsednik uprave
62	ZVON ENA HOLDING	ZVHR	redne imenske	24.10.2003	30.10.2003	dejavnost holdingov	12.431.743 rednih delnic na ime z nominalno 1.000 SIT	1.580,62 SIT	1.000 SIT	0,48 EUR	26.7.2007	12.431.743	Slovenska ulica 17 2000 Maribor	Tel: 02 22 90 600 Faks: 02 22 90 621	Simon Zdošek - predsednik uprave
63	Železarna Ravne - Monter Dravograd	ZMDG	redne imenske	17.9.1999	21.9.1999	proizvodnja kovinskih konstrukcij in njihovih delov	336.225 rednih kosovnih delnic	1.210,18 SIT	1 kos	0,21 EUR	31.7.2007	336.225	Otiški vrh 177 2373 Šentjanž pri Dravogradu	Tel: 02 878 7734 Faks: 02 878 5002	Bogdan Kadiš - direktor

* Vrednost dividende je preračunana na podlagi paritetnega tečaja Banke Slovenije (1 EUR = 239,6400 SIT)

F4) OBVEZNICE - BORZNA KOTACIJA

Izdajatelj	Trgovalna koda	Datum sprejema	Datum začetka trgovanja	Dejavnost	Zavarovanje terjatev	Namen izdaje obveznice	Nom. vred. izdaje na borzi	Apoenska sestava	Število izdanih obveznic po apoenih	Št. izdan. vred. papirjev	Letna obr. mera	Začetek obrest. in rok zapadlosti	Način odplačevanja	Datum izplač. kuponov	Naslov izdajatelja	Telefon Faks	Direktor Kontaktna oseba
1 Abanka Vip Ljubljana	AB06	14.11.2002	25.11.2002	banka	izdajatelj jamči z vsem svojim premoženjem	povečanje jamstvenega kapitala banke	13.500.000 EUR	100 EUR	135.000	135.000	5,9%	15.5.2002 15.5.2009 7 let	obresti polletno, glavnica ob zapadlosti	15.5. 15.11.	Slovenska c. 58 1517 Ljubljana	Tel: 01 471 81 00 Faks: 01 432 51 65	mag. Aleš Žajdela - predsednik uprave Marija Pogačar
2 Abanka Vip Ljubljana	AB07	17.10.2003	30.10.2003	banka	izdajatelj jamči z vsem svojim premoženjem	povečanje jamstvenega kapitala banke	17.300.000 EUR	100 EUR	173.000	173.000	5,3%	21.5.2003 21.5.2010 7 let	obresti polletno, glavnica ob zapadlosti	21.5. 21.11.	Slovenska c. 58 1517 Ljubljana	Tel: 01 471 81 00 Faks: 01 432 51 65	mag. Aleš Žajdela - predsednik uprave Marija Pogačar
3 Abanka Vip	AB08	15.9.2004	22.9.2004	banka	za izplačilo obveznosti iz naslova obveznic jamči banka z vsem svojim premoženjem neomejeno	povečanje jamstvenega kapitala banke	10.000.000 EUR	100 EUR	100.000	100.000	4,9%	1.3.2004 1.3.2011 7 let	obresti letno, glavnica ob zapadlosti	1.3.	Slovenska c. 58 1517 Ljubljana	Tel: 01 471 81 00 Faks: 01 432 51 65	mag. Aleš Žajdela - predsednik uprave Marija Pogačar
4 Abanka Vip	AB09	15.9.2004	22.9.2004	banka	za izplačilo obveznosti iz naslova obveznic jamči banka z vsem svojim premoženjem neomejeno	povečanje jamstvenega kapitala banke	10.000.000 EUR	100 EUR	100.000	100.000	4,7%	1.3.2004 1.3.2011 7 let	obresti letno, glavnica ob zapadlosti	1.3.	Slovenska c. 58 1517 Ljubljana	Tel: 01 471 81 00 Faks: 01 432 51 65	mag. Aleš Žajdela - predsednik uprave Marija Pogačar
5 Abanka Vip	AB10	23.2.2005	7.3.2005	banka	za izplačilo obveznosti iz naslova obveznic jamči banka z vsem svojim premoženjem neomejeno	povečanje jamstvenega kapitala banke	21.000.000 EUR	1.000 EUR	21.000	21.000	4,6%	1.10.2004 1.10.2011 7 let	obresti letno, glavnica ob zapadlosti	1.10.	Slovenska c. 58 1517 Ljubljana	Tel: 01 471 81 00 Faks: 01 432 51 65	mag. Aleš Žajdela - predsednik uprave Marija Pogačar
6 Abanka Vip Ljubljana	AB11	22.6.2006	30.6.2006	banka	izdajatelj jamči z vsem svojim premoženjem	dolgoročno financiranje komitentov, uravnavanje obrestnega tveganja te usklajevanja ročnosti aktive in pasive	20.865.000 EUR	41,73 EUR	500.000	500.000	4,0%	1.12.2005 1.12.2010 5 let	obresti polletno, glavnica ob zapadlosti	1.12.	Slovenska c. 58 1517 Ljubljana	Tel: 01 471 81 00 Faks: 01 432 51 65	mag. Aleš Žajdela - predsednik uprave Marija Pogačar
7 Abanka Vip Ljubljana	AB12	22.6.2006	30.6.2006	banka	izdajatelj jamči z vsem svojim premoženjem	dolgoročno financiranje komitentov, uravnavanje obrestnega tveganja te usklajevanja ročnosti aktive in pasive	20.865.000 EUR	41,73 EUR	500.000	500.000	3,8%	12.12.2005 12.12.2010 5 let	obresti polletno, glavnica ob zapadlosti	12.12.	Slovenska c. 58 1517 Ljubljana	Tel: 01 471 81 00 Faks: 01 432 51 65	mag. Aleš Žajdela - predsednik uprave Marija Pogačar
8 Abanka Vip Ljubljana	AB13	15.2.2007	23.2.2007	banka	izdajatelj jamči z vsem svojim premoženjem	zagotavljanje količnika kapitalne ustreznosti in količnika likvidnosti banke	5.097.000 EUR	100,00 EUR	50.970	50.970	6m EURIBOR + 50 b.t.	23.12.2006 24.6.2008 2 let	obresti polletno, glavnica ob zapadlosti	23.6. 23.12.	Slovenska c. 58 1517 Ljubljana	Tel: 01 471 81 00 Faks: 01 432 51 65	mag. Aleš Žajdela - predsednik uprave Marija Pogačar
9 Banka Celje	BCE6A	20.9.2002	30.9.2002	banka	jamči banka neomejeno z vsem svojim premoženjem	obveznice so bile izdane v zaprti izdaji	10.000.000 EUR	100,00 EUR	100.000	100.000	5,6%	15.02.2002 15.02.2008 6 let	obresti letno, glavnica ob zapadlosti	15.2.	Vodnikova 2 3000 Celje	Tel: 03 422 10 00 Faks: 03 422 11 00	Niko Kač - predsednik uprave Davorin Leskovar Simona Čilenšek
10 Banka Celje	BCE7	3.11.2003	17.11.2003	banka	jamči banka neomejeno z vsem svojim premoženjem	obveznice so bile izdane v zaprti izdaji	10.000.000 EUR	100 EUR	100.000	100.000	5,15%	1.4.2003 1.4.2010 7 let	obresti letno, glavnica ob zapadlosti	1.4.	Vodnikova 2 3000 Celje	Tel: 03 422 10 00 Faks: 03 422 11 00	Niko Kač - predsednik uprave Davorin Leskovar Simona Čilenšek
11 Banka Celje	BCE8	11.10.2004	26.10.2004	banka	jamči banka neomejeno z vsem svojim premoženjem	obveznice so bile izdane v zaprti izdaji	12.500.000 EUR	100 EUR	125.000	125.000	4,9%	15.2.2004 15.2.2011 7 let	obresti letno, glavnica ob zapadlosti	15.2.	Vodnikova 2 3000 Celje	Tel: 03 422 10 00 Faks: 03 422 11 00	Niko Kač - predsednik uprave Davorin Leskovar Simona Čilenšek
12 Banka Celje	BCE9	9.12.2005	19.12.2005	banka	jamči banka neomejeno z vsem svojim premoženjem	povečanje dolgoročnih sredstev banke za plasmaje v dolgoročne naložbe banke	20.864.500 EUR	417,29 EUR	50.000	50.000	3,8%	15.2.2005 15.2.2010 5 let	obresti letno, glavnica ob zapadlosti	15.2.	Vodnikova 2 3000 Celje	Tel: 03 422 10 00 Faks: 03 422 11 00	Niko Kač - predsednik uprave Davorin Leskovar Simona Čilenšek
13 Banka Celje	BCE10	3.9.2007	12.9.2007	banka	jamči banka neomejeno z vsem svojim premoženjem	zagotavljanje dodatnega kapitala in količnika kapitalne ustreznosti	37.000.000 EUR	100 EUR	370.000	370.000	5,0%	15.2.2007 15.2.2017 10 let	obresti letno, glavnica ob zapadlosti	15.2.	Vodnikova 2 3000 Celje	Tel: 03 422 10 00 Faks: 03 422 11 00	Niko Kač - predsednik uprave Davorin Leskovar Simona Čilenšek
14 Banka Vip Nova Gorica	VIP5	17.12.1998	24.12.1998	banka	jamči Abanka Vip s svojim celotnim kapitalom	povečanje jamstvenega kapitala in uresničevanje dolgoročnih poslovnih smernic razvoja banke	2.000.000 EUR	200 EUR	10.000	10.000	6,0%	15.7.1998 15.7.2008 10 let	obresti in glavnica polletno, 2 letni moratorij na glavnico	15.1. 15.7.	Slovenska c. 58 1517 Ljubljana	Tel: 01 471 81 00 Faks: 01 432 51 65	mag. Aleš Žajdela - predsednik uprave Marija Pogačar
15 Banka Vip Nova Gorica	VIP6	24.2.2000	6.3.2000	banka	jamči Abanka Vip s svojim celotnim kapitalom	povečanje jamstvenega kapitala in uresničevanje dolgoročnih poslovnih smernic razvoja banke	2.000.000 EUR	200 EUR	10.000	10.000	5,5%	9.9.1999 9.9.2009 10 let	obresti in glavnica polletno, 2 in pol letni moratorij na glavnico	9.3. 9.9.	Slovenska c. 58 1517 Ljubljana	Tel: 01 471 81 00 Faks: 01 432 51 65	mag. Aleš Žajdela - predsednik uprave Marija Pogačar

F4) OBVEZNICE - BORZNA KOTACIJA

Izdajatelj	Trgovalna koda	Datum sprejema	Datum začetka trgovanja	Dejavnost	Zavarovanje terjatve	Namen izdaje obveznice	Nom. vred. izdaje na borzi	Apoenska sestava	Število izdanih obveznic po apoenih	Št. izdan. vred. papirjev	Letna obr. mera	Začetek obrest. in rok zapadlosti	Način odplačevanja	Datum izplač. kuponov	Naslov izdajatelja	Telefon Faks	Direktor Kontaktna oseba
Banka Vipa Nova Gorica	VIP7	9.7.2001	19.7.2001	banka	jamči Abanka Vipa s svojim celotnim kapitalom	pridobitev dolgoročnih virov za uresničevanje naložbene politike banke	2.000.000 EUR	200 EUR	10.000	10.000	6,2%	18.12.2000 18.12.2010 10 let	obresti in glavnica polletno, 2 in pol letni moratorij na glavnico	18.6. 18.12.	Slovenska c. 58 1517 Ljubljana	Tel: 01 471 81 00 Faks: 01 432 51 65	mag. Aleš Zajdela - predsednik uprave Marja Pogačar
Blagovno trgovinski center BTC Ljubljana	BTC1E	29.1.1997	24.2.1997	izposoja poslovnih prostorov in skladišč	terjatve so zavarovane s hipoteko, ki se vpiše na ime fiduciarja SKB banka d.d., L.J in jo le-ta uresničuje za račun vsakokratnih imetnikov obveznic	hipotekarne obveznice so bile izdani zaradi znižanja osnovnega kapitala družbe	17.384.200 EUR	51,13 EUR	340.000	340.000	10,5%	1.1.1996 31.12.2007 12 let	obresti in glavnica polletno, 5-letni moratorij na odplačilo glavnice	1.1. 1.7.	Šmartinska 152 1000 Ljubljana	Tel: 01 585 11 00 Faks: 01 585 13 68	Jože Mermal - generalni direktor Andrej Repina - finančni direktor
Factor banka	FB14	13.3.2007	16.3.2007	banka	za izplačilo obveznosti iz obveznic jamči izdajatelj z vsem svojim premoženjem	financiranje rasti poslovanja in izboljšanje ročnosti strukture bilance	12.160.000 EUR	10.000,00 EUR	1.216	1.216	4,0%	15.2.2006 15.2.2012 6 let	obresti letno, glavnica ob zapadlosti	15.2.	Tivolška 48 1000 Ljubljana	Tel: 01 230 66 00 Faks: 01 230 77 60	Boris Pesjak - predsednik uprave Miha Benčina Klemen Hazabent
Factor banka	FB15	25.4.2007	4.5.2007	banka	za izplačilo obveznosti iz obveznic jamči izdajatelj z vsem svojim premoženjem	povečanje kapitalske ustreznosti banke in zagotavljanje nadaljne rasti obsega poslovanja.	9.000.000 EUR	1.000,00 EUR	9.000	9.000	6m EURIBOR + 1,05%	1.6.2006 1.6.2012 6 let	obresti dvakrat letno, glavnica ob zapadlosti	1.6. 1.12.	Tivolška 48 1000 Ljubljana	Tel: 01 230 66 00 Faks: 01 230 77 60	Boris Pesjak - predsednik uprave Miha Benčina Klemen Hazabent
Factor banka	FB17	13.9.2007	2.10.2007	banka	za izplačilo obveznosti iz obveznic jamči izdajatelj z vsem svojim premoženjem	zagotavljanje nadaljne rasti obsega poslovanja	25.000.000 EUR	1.000,00 EUR	25.000	25.000	6m EURIBOR + 60 b.t.	15.5.2007 15.5.2011 4 leta	obresti dvakrat letno, glavnica ob zapadlosti	15.5. 15.11.	Tivolška 48 1000 Ljubljana	Tel: 01 230 66 00 Faks: 01 230 77 60	Boris Pesjak - predsednik uprave Miha Benčina Klemen Hazabent
Hoteli Bernardin Portorož	HTB1E	21.6.1999	28.6.1999	dejavnost hotelov z restavracijo	izdajatelj jamči z vsem svojim premoženjem neomejeno	z namenom pridobitve sredstev za nove investicije, ki so potrebne za nadaljni razvoj dejavnosti izdajatelja ter za vračilo posojila Slovenski razvojni družbi	10.225.800 EUR	511,29 EUR	20.000	20.000	8,5%	1.2.1999 1.2.2009 10 let	obresti in glavnica letno 3 letni moratorij na izplačilo glavnice	1.2.	Obala 2 6320 Portorož	Tel: 05 695 00 00 Faks: 05 67 46 415	Čedomil Vojnić - generalni direktor Radovan Mikuletič Romana Rebolj
Nova Kreditna banka Maribor	KBM5	11.10.2004	26.10.2004	banka	izdajatelj jamči z vsem svojim premoženjem	obveznice so bile izdane v zaprti izdaji	25.037.400 EUR	417,29 EUR	60.000	60.000	5,3%	15.3.2004 15.3.2009 5 let	obresti letno, glavnica ob zapadlosti	15.3.	Vita Kraigherja 4 2505 Maribor	Tel: 02 229 22 90 Faks: 02 25 24 333	Majtaž Kovarič - predsednik uprave Igor Muhič
Nova Kreditna banka Maribor	KBM7	21.6.2005	30.6.2005	banka	izdajatelj jamči z vsem svojim premoženjem	obveznice so bile izdane v zaprti izdaji	29.210.300 EUR	417,29 EUR	70.000	70.000	4,1%	22.11.2004 22.11.2011 7 let	obresti letno, glavnica ob zapadlosti	22.11.	Vita Kraigherja 4 2505 Maribor	Tel: 02 229 22 90 Faks: 02 25 24 333	Majtaž Kovarič - predsednik uprave Igor Muhič
Nova Kreditna banka Maribor	KBM8	21.6.2005	30.6.2005	banka	izdajatelj jamči z vsem svojim premoženjem	obveznice so bile izdane v zaprti izdaji	29.210.300 EUR	417,29 EUR	70.000	70.000	3,9%	1.2.2005 1.2.2010 5 let	obresti letno, glavnica ob zapadlosti	1.2.	Vita Kraigherja 4 2505 Maribor	Tel: 02 229 22 90 Faks: 02 25 24 333	Majtaž Kovarič - predsednik uprave Igor Muhič
Nova Ljubljanska banka	NLB11	10.6.2003	18.6.2003	banka	jamči izdajatelj z vsem svojim premoženjem	pridobitev dolgoročnih sredstev in izboljšanje rokove in valutne strukture bilance	26.326.000 EUR	1.000 EUR	26.326	26.326	5,1%	20.11.2002 20.11.2009 7 let	obresti letno, glavnica ob zapadlosti	20.11.	Trg republike 2 1520 Ljubljana	Tel: 01 476 39 00 Faks: 01 252 25 00	Marjan Kramar - predsednik uprave Marko Jernejčič Ana Kastelic
Nova Ljubljanska banka	NLB12	30.10.2003	14.11.2003	banka	jamči izdajatelj z vsem svojim premoženjem	zmanjševanje dolge pozicije v TOM ter pridobitev dodatnih dolgoročnih virov	33.383.200 EUR	417,29 EUR	80.000	80.000	TOM + 2,65%	5.5.2003 5.5.2008 5 let	obresti polletno, glavnica ob zapadlosti	5.5. 5.11.	Trg republike 2 1520 Ljubljana	Tel: 01 476 39 00 Faks: 01 252 25 00	Marjan Kramar - predsednik uprave Marko Jernejčič Ana Kastelic
Nova Ljubljanska banka	NLB13	30.10.2003	14.11.2003	banka	jamči izdajatelj z vsem svojim premoženjem	povečanje kapitalske ustreznosti banke	48.962.722 EUR	417,29 EUR	117.335	117.335	7,0%	9.6.2003 9.6.2013 10 let	obresti letno, glavnica ob zapadlosti	9.6.	Trg republike 2 1520 Ljubljana	Tel: 01 476 39 00 Faks: 01 252 25 00	Marjan Kramar - predsednik uprave Marko Jernejčič Ana Kastelic
Nova Ljubljanska banka	NLB14	30.6.2004	6.7.2004	banka	jamči izdajatelj z vsem svojim premoženjem	povečanje kapitalske ustreznosti banke	17.000.000 EUR	1.000 EUR	17.000	17.000	5%	24.11.2003 24.11.2008 5 let	obresti letno, glavnica ob zapadlosti	24.11.	Trg republike 2 1520 Ljubljana	Tel: 01 476 39 00 Faks: 01 252 25 00	Marjan Kramar - predsednik uprave Marko Jernejčič Ana Kastelic
Nova Ljubljanska banka	NLB15	25.11.2004	1.12.2004	banka	jamči izdajatelj z vsem svojim premoženjem	zmanjševanje dolge pozicije v tolarjih ter usklajevanje ročnosti aktive in pasive	54.717.569 EUR	417,29 EUR	131.126	131.126	4,8%	16.6.2004 16.6.2012 8 let	obresti letno, glavnica ob zapadlosti	16.6.	Trg republike 2 1520 Ljubljana	Tel: 01 476 39 00 Faks: 01 252 25 00	Marjan Kramar - predsednik uprave Marko Jernejčič Ana Kastelic
Nova Ljubljanska banka	NLB16	21.6.2005	30.6.2005	banka	jamči izdajatelj z vsem svojim premoženjem	povečanje kapitalske ustreznosti banke	32.363.761 EUR	417,29 EUR	77.557	77.557	4,00%	3.11.2004 3.11.2009 5 let	obresti letno, glavnica ob zapadlosti	3.11.	Trg republike 2 1520 Ljubljana	Tel: 01 476 39 00 Faks: 01 252 25 00	Marjan Kramar - predsednik uprave Marko Jernejčič Ana Kastelic
Nova Ljubljanska banka	NLB17	21.6.2005	30.6.2005	banka	jamči izdajatelj z vsem svojim premoženjem	povečanje kapitalske ustreznosti banke	42.435.889 EUR	417,29 EUR	101.694	101.694	3,85%	1.3.2005 1.3.2011 6 let	obresti letno, glavnica ob zapadlosti	1.3.	Trg republike 2 1520 Ljubljana	Tel: 01 476 39 00 Faks: 01 252 25 00	Marjan Kramar - predsednik uprave Marko Jernejčič Ana Kastelic

F4) OBVEZNICE - BORZNA KOTACIJA

Izdajatelj	Trgovalna koda	Datum sprejema	Datum začetka trgovanja	Dejavnost	Zavarovanje terjatev	Namen izdaje obveznice	Nom. vred. izdaje na borzi	Apoenska sestava	Število izdanih obveznic po apoenih	Št. izdan. vred. papirjev	Letna obr. mera	Začetek obrest. in rok zapadlosti	Način odplačevanja	Datum izplač. kuponov	Naslov izdajatelja	Telefon Faks	Direktor Kontaktno osebe	
32	Nova Ljubljanska banka	NLB18	21.12.2005	29.12.2005	banka	jamči izdajatelj z vsem svojim premoženjem	zmanjševanje obrestnih razmikov v tolarih in usklajevanja ročnosti aktive in pasive banke	62.593.500 EUR	417,29 EUR	150.000	150.000	4,15%	9.6.2005 9.6.2015 10 let	obresti letno, glavnica ob zapadlosti	9.6.	Trg republike 2 1520 Ljubljana	Tel: 01 476 39 00 Faks: 01 252 25 00	Marjan Kramar - predsednik uprave Marko Jernejčič Ana Kastelec
33	Nova Ljubljanska banka	NLB19	21.12.2005	29.12.2005	banka	jamči izdajatelj z vsem svojim premoženjem	zmanjševanje obrestnih razmikov v tolarih in usklajevanja ročnosti aktive in pasive banke	41.729.000 EUR	417,29 EUR	100.000	100.000	4,00%	30.9.2005 30.9.2016 11 let	obresti letno, glavnica ob zapadlosti	30.9.	Trg republike 2 1520 Ljubljana	Tel: 01 476 39 00 Faks: 01 252 25 00	Marjan Kramar - predsednik uprave Marko Jernejčič Ana Kastelec
34	Nova Ljubljanska banka	NLB20	16.8.2006	25.8.2006	banka	jamči izdajatelj z vsem svojim premoženjem	zmanjševanje obrestnih razmikov v tolarih in usklajevanja ročnosti aktive in pasive banke	23.827.259 EUR	417,29 EUR	57.100	57.100	3,75% prva tri leta, nato 6m EURIBOR + 30 b.t.	18.1.2006 18.1.2013 7 let	obresti letno, glavnica ob zapadlosti	18.1. prva tri leta, nato 18.6. in 18.1.	Trg republike 2 1520 Ljubljana	Tel: 01 476 39 00 Faks: 01 252 25 00	Marjan Kramar - predsednik uprave Marko Jernejčič Ana Kastelec
35	Nova Ljubljanska banka	NLB21	20.12.2006	27.12.2006	banka	jamči izdajatelj z vsem svojim premoženjem	zmanjševanje obrestnih razmikov v tolarih in usklajevanja ročnosti aktive in pasive banke	29.001.655 EUR	417,29 EUR	69.500	69.500	4,00%	10.7.2006 10.7.2009 3 leta	obresti letno, glavnica ob zapadlosti	10.7.	Trg republike 2 1520 Ljubljana	Tel: 01 476 39 00 Faks: 01 252 25 00	Marjan Kramar - predsednik uprave Marko Jernejčič Ana Kastelec
36	Nova Ljubljanska banka	NLB23	23.11.2007	28.11.2007	banka	jamči izdajatelj z vsem svojim premoženjem	usklajevanje ročnosti aktive in pasive banke ter vzdrževanje ustreznega obsega izdanih lastnih vrednostnih papirjev na finančnih trgih	54.200.000 EUR	1.000 EUR	54.200	54.200	3m EURIBOR + 20 b.t.	28.6.2007 28.6.2012 5 let	obresti četrtletno, glavnica ob zapadlosti	28.3. 28.6. 28.9. 28.12.	Trg republike 2 1520 Ljubljana	Tel: 01 476 39 00 Faks: 01 252 25 00	Marjan Kramar - predsednik uprave Marko Jernejčič Ana Kastelec
37	Nova Ljubljanska banka	NLB22	8.1.2007	11.1.2007	banka	jamči izdajatelj z vsem svojim premoženjem	vzdrževanje kontinuirane prisotnosti na domačem finančnem trgu in usklajevanje ročnosti aktive in pasive banke	29.894.000 EUR	100 EUR	298.940	298.940	6m EURIBOR + 25 b.t.	9.11.2006 9.5.2011 4 leta	obresti letno, glavnica ob zapadlosti	10.7.	Trg republike 2 1520 Ljubljana	Tel: 01 476 39 00 Faks: 01 252 25 00	Marjan Kramar - predsednik uprave Marko Jernejčič Ana Kastelec
37	Poslovni sistem Mercator	MEO1	31.1.2005	10.2.2005	trgovina, agroživilska industrija, kmetijstvo in gostinska dejavnost	jamči izdajatelj z vsem svojim premoženjem	tekoče financiranje poslovanja, predvsem financiranje investicij v osnovna sredstva (izgradnja novih trgovskih objektov ter posodabljanje maloprodajne mreže), ter refinanciranje oziroma odplačila zapadlih glavic nekaterih obstoječi kratkoročnih in dolgo	36.540.000 EUR	100 EUR	365.400	365.400	4,8%	27.9.2004 27.9.2011 7 let	obresti letno, glavnica ob zapadlosti	27.9.	Dunajska cesta 107 1000 Ljubljana	Tel: 01 560 10 00 Faks: 01 568 21 00	Žiga Debeljak - predsednik uprave Mateja Jesenek - članica uprave Vera Aljančič Faleš - članica uprave Peter Zavri - član uprave
38	Poštna banka Slovenije	PBS5	29.12.2003	6.1.2004	banka	obveznice niso posebej zavarovane, za obveznost iz obveznic jamči izdajatelj z vsem svojim premoženjem	izdajatelj izdaja obveznice z namenom zagovitve dolgoročnih virov sredstev	10.000.000 EUR	1.000 EUR	10.000	10.000	4,8%	31.7.2003 31.7.2008 5 let	obresti letno, nominalna vrednost glavnice ob zapadlosti	31.7.	Ulica Vita Kraigherja 5 2000 Maribor	Tel: 02 228 82 02 Faks: 02 228 82 03	mag. Drago Pišek - predsednik uprave
39	Poštna banka Slovenije	PBS6	8.7.2005	21.7.2005	banka	obveznice niso posebej zavarovane, za obveznost iz obveznic jamči izdajatelj z vsem svojim premoženjem	izdajatelj izdaja obveznice z namenom zagovitve dolgoročnih virov sredstev	4.172.900 EUR	417,29 EUR	10.000	10.000	4,7%	30.9.2004 30.9.2011 7 let	obresti letno, glavnica ob zapadlosti	30.9.	Ulica Vita Kraigherja 5 2000 Maribor	Tel: 02 228 82 02 Faks: 02 228 82 03	mag. Drago Pišek - predsednik uprave
40	Poštna banka Slovenije	PBS7	8.7.2005	21.7.2005	banka	obveznice niso posebej zavarovane, za obveznost iz obveznic jamči izdajatelj z vsem svojim premoženjem	izdajatelj izdaja obveznice z namenom zagovitve dolgoročnih virov sredstev	16.691.600 EUR	417,29 EUR	40.000	40.000	4,4%	6.12.2004 6.12.2012 8 let	obresti letno, glavnica ob zapadlosti	6.12.	Ulica Vita Kraigherja 5 2000 Maribor	Tel: 02 228 82 02 Faks: 02 228 82 03	mag. Drago Pišek - predsednik uprave
41	Probanka Maribor	PRB6	25.7.2003	30.7.2003	banka	izdajatelj jamči z vsem svojim premoženjem	obveznice so bile izdane v zaprti izdaji	6.500.000 EUR	100 EUR	65.000	65.000	5,70%	6.12.2002 6.6.2008 5,5 let	obresti letno, glavnica ob zapadlosti	6.12., z izjemo petega kupona, katerega obresti zapadejo 6.6.2008	Svetozarevska 12 2000 Maribor	Tel: 02 25 20 500 Faks: 02 25 20 578	Romana Pajenk - generalna direktorica Tine Murn - stiki z javnostmi
42	Probanka Maribor	PRB7	29.4.2004	5.5.2004	banka	izdajatelj jamči z vsem svojim premoženjem	obveznice so bile izdane v zaprti izdaji	12.000.000 EUR	100 EUR	120.000	120.000	5,20%	8.12.2003 8.12.2010 7 let	obresti letno, glavnica ob zapadlosti	8.12.	Svetozarevska 12 2000 Maribor	Tel: 02 25 20 500 Faks: 02 25 20 560	Romana Pajenk - generalna direktorica Tine Murn - stiki z javnostmi
43	Probanka Maribor	PRB8	2.3.2007	7.3.2007	banka	izdajatelj jamči z vsem svojim premoženjem	pridobitev kvalitnih dogoročnih virov	9.200.000 EUR	100 EUR	92.000	92.000	4,00%	5.10.2006 10.10.2012 6 let	obresti letno, glavnica ob zapadlosti	10.10.	Svetozarevska 12 2000 Maribor	Tel: 02 25 20 500 Faks: 02 25 20 560	Romana Pajenk - generalna direktorica Tine Murn - stiki z javnostmi
44	Republika Slovenija	RS18	10.5.2000	15.5.2000	država	terjatve iz obveznic niso zavarovane in za izpolnitev odgovarja izključno Republika Slovenija kot dolžnik	financiranje proračuna Republike Slovenije	50.000.000 EUR	100 EUR	500.000	500.000	6,0%	26.4.2000 26.4.2010 10 let	obresti letno, glavnica ob zapadlosti	26.4.	Ministrstvo za finance Župančičeva 3 1000 Ljubljana	Tel: 01 369 66 00 Faks: 01 369 66 09	Stanislava Zadravec C.
45	Republika Slovenija	RS21	4.11.2002	18.11.2002	država	terjatve iz obveznic niso zavarovane in za izpolnitev odgovarja izključno Republika Slovenija kot dolžnik	plačilo odškodnine za zaplenjeno premoženje zaradi razvijavitve kazni zaplembe premoženja	47.312.347 EUR	41,73 EUR	1.133.773	1.133.773	1% + TOM	1.2.2001 1.3.2015 14 let	obresti in glavnica letno	1.3.	Ministrstvo za finance Župančičeva 3 1000 Ljubljana	Tel: 01 369 66 00 Faks: 01 369 66 09	Stanislava Zadravec C.

F4) OBVEZNICE - BORZNA KOTACIJA

Izdajatelj	Trgovalna koda	Datum sprejema	Datum začetka trgovanja	Dejavnost	Zavarovanje terjatev	Namen izdaje obveznice	Nom. vred. izdaje na borzi	Apoenska sestava	Število izdanih obveznic po apoenih	Št. izdan. vred. papirjev	Letna obr. mera	Začetek obrest. in rok zapadlosti	Način odplačevanja	Datum izplač. kuponov	Naslov izdajatelja	Telefon Faks	Direktor Kontaktno osebe
Republika Slovenija	RS23	15.2.2001	20.2.2001	država	terjatve iz obveznic niso zavarovane in za izpolnitev odgovarja izključno Republika Slovenija kot dolžnik	financiranje proračuna Republike Slovenije	40.000.000 EUR	100 EUR	400.000	400.000	6,0%	13.2.2001 14.2.2011 10 let	obresti letno, glavnica ob zapadlosti	13.2.	Ministrstvo za finance Župančičeva 3 1000 Ljubljana	Tel: 01 369 66 00 Faks: 01 369 66 09	Stanislava Zadavec C.
Republika Slovenija	RS26	17.10.2001	14.6.2001	država	terjatve iz obveznic niso zavarovane in za izpolnitev odgovarja izključno Republika Slovenija kot dolžnik	financiranje proračuna Republike Slovenije	50.000.000 EUR	100 EUR	500.000	500.000	5%	1.6.2001 1.6.2011 10 let	obresti letno, glavnica ob zapadlosti	1.6.	Ministrstvo za finance Župančičeva 3 1000 Ljubljana	Tel: 01 369 66 00 Faks: 01 369 66 09	Stanislava Zadavec C.
Republika Slovenija	RS29	18.1.2002	25.1.2002	država	terjatve iz obveznic niso zavarovane in za izpolnitev odgovarja izključno Republika Slovenija kot dolžnik	financiranje proračuna Republike Slovenije in ali potrebe upravljanja z državnim dolgom	55.000.000 EUR	100 EUR	550.000	550.000	5,375%	15.01.2002 15.1.2012 10 let	obresti letno, glavnica ob zapadlosti	15.1.	Ministrstvo za finance Župančičeva 3 1000 Ljubljana	Tel: 01 369 66 00 Faks: 01 369 66 09	Stanislava Zadavec C.
Republika Slovenija	RS32	18.1.2002	25.1.2002	država	terjatve iz obveznic niso zavarovane in za izpolnitev odgovarja izključno Republika Slovenija kot dolžnik	upravljanje z državnim dolgom, zamenjava za obveznice RS151095M	23.865.500 EUR	100 EUR	238.655	238.655	5,375%	15.01.2002 15.1.2012 10 let	obresti letno, glavnica ob zapadlosti	15.1.	Ministrstvo za finance Župančičeva 3 1000 Ljubljana	Tel: 01 369 66 00 Faks: 01 369 66 09	Stanislava Zadavec C.
Republika Slovenija	RS33	2.4.2002	9.4.2002	država	terjatve iz obveznic niso zavarovane in za izpolnitev odgovarja izključno Republika Slovenija kot dolžnik	prevzem obveznosti Slovenskih železarn	127.166.004 EUR	511,29 EUR	248.716	248.716	8,0%	1.1.2002 31.12.2022 20 let	obresti štirikrat letno, glavnica ob zapadlosti	20.01. 20.04. 20.07. 20.10.	Ministrstvo za finance Župančičeva 3 1000 Ljubljana	Tel: 01 369 66 00 Faks: 01 369 66 09	Stanislava Zadavec C.
Republika Slovenija	RS38	24.4.2002	30.4.2002	država	terjatve iz obveznic niso zavarovane in za izpolnitev odgovarja izključno Republika Slovenija kot dolžnik	financiranje proračuna Republike Slovenije in ali potrebe upravljanja z državnim dolgom	82.021.600 EUR	100 EUR	820.216	820.216	5,625%	19.4.2002 19.4.2017 15 let	obresti letno, glavnica ob zapadlosti	19.4.	Ministrstvo za finance Župančičeva 3 1000 Ljubljana	Tel: 01 369 66 00 Faks: 01 369 66 09	Stanislava Zadavec C.
Republika Slovenija	RS39	4.11.2002	18.11.2002	država	terjatve iz obveznic niso zavarovane in za izpolnitev odgovarja izključno Republika Slovenija kot dolžnik	plačilo odškodnine žrtvam vojnega in povojnega nasilja	108.799.449 EUR	4,17 EUR	26.090.995	26.090.995	TOM + 1%	1.1.2002 15.9.2008 8,75 let	obresti in glavnica letno 2-letni moratorij na izplačilo glavnice	15.9.	Ministrstvo za finance Župančičeva 3 1000 Ljubljana	Tel: 01 369 66 00 Faks: 01 369 66 09	Stanislava Zadavec C.
Republika Slovenija	RS44	26.11.2002	29.11.2002	država	terjatve iz obveznic niso zavarovane in za izpolnitev odgovarja izključno Republika Slovenija kot dolžnik	upravljanje z državnim dolgom, zamenjava za obveznice serije RS151095 od vključno G do vključno T	12.372.653 EUR	41,73 EUR	296.493	296.493	6,65%	8.11.2002 8.11.2012 10 let	obresti letno, glavnica ob zapadlosti	8.11.	Ministrstvo za finance Župančičeva 3 1000 Ljubljana	Tel: 01 369 66 00 Faks: 01 369 66 09	Stanislava Zadavec C.
Republika Slovenija	RS48	5.12.2002	10.12.2002	država	terjatve iz obveznic niso zavarovane in za izpolnitev odgovarja izključno Republika Slovenija kot dolžnik	financiranje potreb proračuna Republike Slovenije in/ali potrebe upravljanja z državnim dolgom	60.000.000 EUR	100 EUR	600.000	600.000	4,75%	2.12.2002 2.12.2012 10 let	obresti letno, glavnica ob zapadlosti	2.12.	Ministrstvo za finance Župančičeva 3 1000 Ljubljana	Tel: 01 369 66 00 Faks: 01 369 66 09	Stanislava Zadavec C.
Republika Slovenija	RS49	17.1.2003	22.1.2003	država	terjatve iz obveznic niso zavarovane in za izpolnitev odgovarja izključno Republika Slovenija kot dolžnik	izdane zaradi zamenjave obveznic RS4E, izdanih na podlagi uredbe o izdaji obveznic RS za prevzete obveznosti do bank iz neizplačanih deviznih vlog	29.632.020 EUR	380 EUR	77.979	77.979	4,75%	10.1.2003 10.1.2022 19 let	obresti letno, glavnica ob zapadlosti	10.1.	Ministrstvo za finance Župančičeva 3 1000 Ljubljana	Tel: 01 369 66 00 Faks: 01 369 66 09	Stanislava Zadavec C.
Republika Slovenija	RS50	5.3.2003	11.3.2003	država	terjatve iz obveznic niso zavarovane in za izpolnitev odgovarja izključno Republika Slovenija kot dolžnik	financiranje potreb proračuna RS in/ali potrebe upravljanja z državnim dolgom	57.159.600 EUR	100 SIT	571.596	571.596	4,50%	24.2.2003 24.2.2013 10 let	obresti letno, glavnica ob zapadlosti	24.2.	Ministrstvo za finance Župančičeva 3 1000 Ljubljana	Tel: 01 369 66 00 Faks: 01 369 66 09	Stanislava Zadavec C.
Republika Slovenija	RS52	14.4.2003	17.4.2003	država	terjatve iz obveznic niso zavarovane in za izpolnitev odgovarja izključno Republika Slovenija kot dolžnik	financiranje potreb proračuna RS in/ali potrebe upravljanja z državnim dolgom	146.320.278 EUR	41,73 EUR	3.506.357	3.506.357	6,25%	8.4.2003 8.4.2008 5 let	obresti letno, glavnica ob zapadlosti	8.4.	Ministrstvo za finance Župančičeva 3 1000 Ljubljana	Tel: 01 369 66 00 Faks: 01 369 66 09	Stanislava Zadavec C.
Republika Slovenija	RS53	14.4.2003	17.4.2003	država	terjatve iz obveznic niso zavarovane in za izpolnitev odgovarja izključno Republika Slovenija kot dolžnik	financiranje potreb proračuna RS in/ali potrebe upravljanja z državnim dolgom	82.193.900 EUR	100 EUR	821.939	821.939	4,875%	8.4.2003 8.4.2018 15 let	obresti letno, glavnica ob zapadlosti	8.4.	Ministrstvo za finance Župančičeva 3 1000 Ljubljana	Tel: 01 369 66 00 Faks: 01 369 66 09	Stanislava Zadavec C.

F4) OBVEZNICE - BORZNA KOTACIJA

Izdajatelj	Trgovalna koda	Datum sprejema	Datum začetka trgovanja	Dejavnost	Zavarovanje terjatev	Namen izdaje obveznice	Nom. vred. izdaje na borzi	Apoenska sestava	Število izdanih obveznic po apoenih	Št. izdan. vred. papirjev	Letna obr. mera	Začetek obrest. in rok zapadlosti	Način odplačevanja	Datum izplač. kuponov	Naslov izdajatelja	Telefon Faks	Direktor Kontaktno osebe
Republika Slovenija	RS54	23.10.2003	29.10.2003	država	terjatve iz obveznic niso zavarovane in za izpolnitev odgovarja izključno Republika Slovenija kot dolžnik	financiranje potreb proračuna RS in/ali potreb upravljanja z državnim dolgom	125.190.000 EUR	41,73 EUR	3.000.000	3.000.000	5,75%	15.10.2003 15.10.2013 10 let	obresti letno, glavnica ob zapadlosti	15.10.	Ministrstvo za finance Župančičeva 3 1000 Ljubljana	Tel: 01 369 66 00 Faks: 01 369 66 09	Stanislava Zadavec C.
Republika Slovenija	RS56	19.2.2004	24.2.2004	država	terjatve iz obveznic niso zavarovane in za izpolnitev odgovarja izključno Republika Slovenija kot dolžnik	financiranje potreb proračuna RS in/ali potreb upravljanja z državnim dolgom	202.023.193 EUR	41,73 EUR	4.841.198	4.841.198	4,875%	11.2.2004 11.2.2009 5 let	obresti letno, glavnica ob zapadlosti	11.2.	Ministrstvo za finance Župančičeva 3 1000 Ljubljana	Tel: 01 369 66 00 Faks: 01 369 66 09	Stanislava Zadavec C.
Republika Slovenija	RS57	23.3.2004	29.3.2004	država	terjatve iz obveznic niso zavarovane in za izpolnitev odgovarja izključno Republika Slovenija kot dolžnik	financiranje potreb proračuna RS in/ali potreb upravljanja z državnim dolgom	276.641.691 EUR	41,73 EUR	6.629.324	6.629.324	4,875%	15.3.2004 15.10.2014 10 let	obresti letno, glavnica ob zapadlosti	15.10.	Ministrstvo za finance Župančičeva 3 1000 Ljubljana	Tel: 01 369 66 00 Faks: 01 369 66 09	Stanislava Zadavec C.
Republika Slovenija	RS58	24.1.2005	2.2.2005	država	terjatve iz obveznic niso zavarovane in za izpolnitev odgovarja izključno Republika Slovenija kot dolžnik	financiranje potreb proračuna RS in/ali potreb upravljanja z državnim dolgom	359.390.862 EUR	41,73 EUR	8.612.290	8.612.290	3,25%	17.4.2005 17.4.2008 3 leta	obresti letno, glavnica ob zapadlosti	17.4.	Ministrstvo za finance Župančičeva 3 1000 Ljubljana	Tel: 01 369 66 00 Faks: 01 369 66 09	Stanislava Zadavec C.
Republika Slovenija	RS59	24.1.2005	2.2.2005	država	terjatve iz obveznic niso zavarovane in za izpolnitev odgovarja izključno Republika Slovenija kot dolžnik	financiranje potreb proračuna RS in/ali potreb upravljanja z državnim dolgom	1.066.332.031 EUR	41,73 EUR	25.553.128	25.553.128	4,0%	17.2.2005 17.2.2016 11 let	obresti letno, glavnica ob zapadlosti	17.2.	Ministrstvo za finance Župančičeva 3 1000 Ljubljana	Tel: 01 369 66 00 Faks: 01 369 66 09	Stanislava Zadavec C.
Republika Slovenija	RS60	4.4.2005	14.4.2005	država	terjatve iz obveznic niso zavarovane in za izpolnitev odgovarja izključno Republika Slovenija kot dolžnik	financiranje potreb proračuna RS in/ali potreb upravljanja z državnim dolgom	368.623.416 EUR	41,73 EUR	8.833.535	8.833.535	3,5%	31.3.2005 31.3.2010 5 let	obresti letno, glavnica ob zapadlosti	31.3.	Ministrstvo za finance Župančičeva 3 1000 Ljubljana	Tel: 01 369 66 00 Faks: 01 369 66 09	Stanislava Zadavec C.
Republika Slovenija	RS61	12.1.2006	24.1.2006	država	terjatve iz obveznic niso zavarovane in za izpolnitev odgovarja izključno Republika Slovenija kot dolžnik	financiranje potreb proračuna RS in/ali potreb upravljanja z državnim dolgom	328.861.569 EUR	41,73 EUR	7.880.699	7.880.699	3,25%	23.1.2006 23.1.2011 5 let	obresti letno, glavnica ob zapadlosti	23.1.	Ministrstvo za finance Župančičeva 3 1000 Ljubljana	Tel: 01 369 66 00 Faks: 01 369 66 09	Stanislava Zadavec C.
Republika Slovenija	RS62	12.1.2006	24.1.2006	država	terjatve iz obveznic niso zavarovane in za izpolnitev odgovarja izključno Republika Slovenija kot dolžnik	financiranje potreb proračuna RS in/ali potreb upravljanja z državnim dolgom	390.540.053 EUR	41,73 EUR	9.358.736	9.358.736	3,5%	23.3.2005 23.3.2017 12 let	obresti letno, glavnica ob zapadlosti	23.3.	Ministrstvo za finance Župančičeva 3 1000 Ljubljana	Tel: 01 369 66 00 Faks: 01 369 66 09	Stanislava Zadavec C.
Stanovanjski sklad Republike Slovenije	SSR1E	11.4.1996	4.7.1996	stanovanjski sklad	jamči izdajatelj z vsem svojim premoženjem neomejeno	povečanje razpoložljivih sredstev za zadovoljevanje potreb državljanov, kupcev stanovanj	3.628.440 EUR	51,13 EUR	70.965	70.965	6,0%	1.11.1995 1.11.2010 15 let	obresti in glavnica polletno	1.5. 31.10.	Pojlanska c. 31 1000 Ljubljana	Tel: 01 471 05 00 Faks: 01 471 05 03	Primož Pirc - predsednik uprave Biserka Prošek Darja Fišer
Stanovanjski sklad Republike Slovenije	SSR2	19.6.1998	30.6.1998	stanovanjski sklad	jamči izdajatelj z vsem svojim premoženjem neomejeno	povečanje razpoložljivih sredstev za zadovoljevanje potreb državljanov, kupcev stanovanj	8.345.800 EUR	417,29 EUR	20.000	20.000	7,2%+TOM	15.5.1998 15.5.2008 10 let	obresti in glavnica letno	15.5.	Pojlanska c. 31 1000 Ljubljana	Tel: 01 471 05 00 Faks: 01 471 05 03	Primož Pirc - predsednik uprave Biserka Prošek Darja Fišer
Stanovanjski sklad Republike Slovenije	SSR3	21.5.2001	28.5.2001	stanovanjski sklad	jamči Stanovanjski sklad RS, javni sklad, neomejeno z vsem svojim namenskim premoženjem	povečanje razpoložljivih sredstev za zadovoljevanje potreb državljanov, kupcev stanovanj	8.345.800 EUR	417,29 EUR	20.000	20.000	TOM + 6,10%	5.1.2001 5.1.2011 10 let	obresti in glavnica polletno	5.1. 6.7.	Pojlanska c. 31 1000 Ljubljana	Tel: 01 471 05 00 Faks: 01 471 05 03	Primož Pirc - predsednik uprave Biserka Prošek Darja Fišer

F5) OBVEZNICE - PROSTI TRG

Izdajatelj	Trgovalna koda	Datum sprejema	Datum začetka trgovanja	Vrsta in tip obveznice	Namen izdaje obveznice	Zavarovanje terjatev	Dejavnost	Nominalna vrednost izdaje na prostem trgu	Apoenska sestava	Število izdanih obveznic po apoeni	Letna obrestna mera	Začetek obrestovanja in rok zapadlosti	Način odplačevanja	Datum izplačila kuponov	Način izračuna obresti	Naslov izdajatelja	Telefon	Faks	Direktor osebe	Kontaktne osebe
1	Banka Zasavje	BZ03	22.7.2004	27.7.2004	podrejene obveznice s fiksno obrestno mero	kapitalska kreditev banke	izdajatelj jamči z vsem svojir premoženjem	banka	5.000.000 EUR	1.000 EUR	5.000	4,5%	10.2.2004 10.2.2011 7 let	obresti letno, glavnica ob zapadlosti	10.2.	linearni	Trg revolucije 25c 1420 Trbovlje	Tel: 03 565 86 08 Faks: 03 562 61 93	Zdenko Fritz - direktor Darko Bastardi	
2	CIMOS	CIM1	8.7.2005	21.7.2005	navadne obveznice s fiksno obrestno mero		izdajatelj jamči z vsem svojir premoženjem	avtomobilska industrija	20.000.000 EUR	100 EUR	200.000	5,75%	1.8.2004 1.8.2011 7 let	obresti letno, glavnica ob zapadlosti	1.8.	linearni	Cesta Marežganskega upora 2 6000 Koper	Tel: 05 665 80 00 Faks: 05 665 82 50	Franc Krašovec - predsednik uprave	
3	DARS	DRS1	22.12.2004	30.12.2004	navadne obveznice s fiksno obrestno mero	financiranja izgradnje avtocestnih odsekov	poročstvo Republike Slovenije	opravljanje finančnega inženiringa, pripravljanje, organiziranje in vodenje gradnje in vzdrževanje omrežja avtocest ter upravljanje avtocest v Republiki Sloveniji	56.042.047 EUR	417,29 EUR	134.300	5,1%	27.7.2004 28.7.2024 20 let	obresti letno, glavnica ob zapadlosti	28.7.	linearni	Ulica 14. divizije 4 3000 Celje	Tel: 03 426 40 40 Faks: 03 544 20 01	Rajko Siročič - predsednik uprave	
4	DARS	DRS2	25.10.2005	8.11.2005	navadne obveznice s fiksno obrestno mero	financiranja izgradnje avtocestnih odsekov	poročstvo Republike Slovenije	opravljanje finančnega inženiringa, pripravljanje, organiziranje in vodenje gradnje in vzdrževanje omrežja avtocest ter upravljanje avtocest v Republiki Sloveniji	61.758.920 EUR	417,29 EUR	148.000	4,5%	26.4.2005 26.4.2025 20 let	obresti letno, glavnica ob zapadlosti	26.4.	linearni	Ulica 14. divizije 4 3000 Celje	Tel: 03 426 40 40 Faks: 03 544 20 01	Rajko Siročič - predsednik uprave	
5	DARS	DRS3	23.1.2006	3.2.2006	navadne obveznice s fiksno obrestno mero	financiranja izgradnje avtocestnih odsekov	poročstvo Republike Slovenije	opravljanje finančnega inženiringa, pripravljanje, organiziranje in vodenje gradnje in vzdrževanje omrežja avtocest ter upravljanje avtocest v Republiki Sloveniji	42.563.580 EUR	417,29 EUR	102.000	4,0%	28.10.2005 28.10.2020 15 let	obresti letno, glavnica ob zapadlosti	28.10.	linearni	Ulica 14. divizije 4 3000 Celje	Tel: 03 426 40 40 Faks: 03 544 20 01	Rajko Siročič - predsednik uprave	
6	DEOS	DEO1	19.9.2005	28.9.2005	imenske obveznice s fiksno obrestno mero	financiranje izgradnje doma za starejše občane v Cerkljici	za izplačilo obveznosti iz obveznic jamči izdajatelj z vsem svojim premoženjem	izgradnja in upravljanje oskrbovanih stanovanj	5.825.900 EUR	100 EUR	58.259	6%	1.12.2004 1.12.2014 10 let	obresti in glavnica polletno, 3-letni moratorij na izplačilo glavnice	1.6. 1.12.	konformni	Dunajska cesta 58 1000 Ljubljana	Tel: 01 230 87 00 Faks: 01 436 20 93	Bojan Kranjc - direktor Mojca Babnik - vodja računovodstva	
7	Factor banka	FB06	29.4.2005	23.5.2005	navadne obveznice s variabilno obrestno mero	uravnavanje kapitalске ustreznosti banke ter zagotavljanje dolgoročnih sredstev za rast poslovanja	za izplačilo obveznosti iz obveznic jamči izdajatelj z vsem svojim premoženjem	banka	4.196.500 EUR	419,65 EUR	10.000	2,0 % +6 mesečni EURIBOR	30.4.2004 30.4.2009 5 let	obresti letno, glavnica ob zapadlosti	30.4.	linearni	Tivolska 48 1000 Ljubljana	Tel: 01 230 66 00 Faks: 01 230 77 60	Boris Pesjak - predsednik uprave Klemen Hazabent	
8	Factor banka	FB08	29.4.2005	10.5.2005	navadne obveznice s fiksno obrestno mero	uravnavanje kapitalске ustreznosti banke ter zagotavljanje dolgoročnih sredstev za rast poslovanja	za izplačilo obveznosti iz obveznic jamči izdajatelj z vsem svojim premoženjem	banka	6.300.000 EUR	1.000 EUR	6.300	4,8%	15.10.2005 15.10.2008 3 leta	obresti polletno, glavnica ob zapadlosti	15.4., 15.10.	linearni	Tivolska 48 1000 Ljubljana	Tel: 01 230 66 00 Faks: 01 230 77 60	Boris Pesjak - predsednik uprave Miha Benčina Hazabent	Kleme
9	Factor banka	FB09	29.4.2005	10.5.2005	navadne obveznice s fiksno obrestno mero	uravnavanje kapitalске ustreznosti banke ter zagotavljanje dolgoročnih sredstev za rast poslovanja	za izplačilo obveznosti iz obveznic jamči izdajatelj z vsem svojim premoženjem	banka	5.927.000 EUR	1.000 EUR	5.927	4,8%	26.7.2004 26.7.2014 10 let	obresti letno, glavnica ob zapadlosti	26.7.	linearni	Tivolska 48 1000 Ljubljana	Tel: 01 230 66 00 Faks: 01 230 77 60	Boris Pesjak - predsednik uprave Miha Benčina Hazabent	Kleme
10	Factor banka	FB11	13.10.2005	25.10.2005	navadne obveznice s variabilno obrestno mero	aktivno upravljanje s pasivo banke na področju ročnosti in valutne strukture	za izplačilo obveznosti iz obveznic jamči izdajatelj z vsem svojim premoženjem	banka	13.000.000 EUR	1.000 EUR	13.000	1,5% + 6 mesečni EURIBOR	1.6.2005 1.6.2020 15 let	obresti polletno, glavnica ob zapadlosti	1.6. 1.12.	linearni	Tivolska 48 1000 Ljubljana	Tel: 01 230 66 00 Faks: 01 230 77 60	Boris Pesjak - predsednik uprave Miha Benčina Hazabent	Kleme

F5) OBVEZNICE - PROSTI TRG

Izdajatelj	Trgovalna koda	Datum sprejema	Datum začetka trgovanja	Vrsta in tip obveznice	Namen izdaje obveznice	Zavarovanje terjatev	Dejavnost	Nominalna vrednost izdaje na prostem trgu	Apoenska sestava	Število izdanih obveznic po apoenih	Letna obrestna mera	Začetek obrestovanja in rok zapadlosti	Način odplačevanja	Datum izplačila kuponov	Način izračuna obresti	Naslov izdajatelja	Telefon	Faks	Direktor osebe	Kontaktne osebe	
11	Factor banka	FB12	21.2.2006	7.3.2006	navadne obveznice s fiksno obrestno mero	financiranje rasti poslovanja in izboljšanje ročnosti strukture	za izplačilo obveznosti iz obveznic jamči izdajatelj z vsem svojim premoženjem	banka	10.425.000 EUR	4,17 EUR	2.500.000	3,75%	16.8.2005 16.8.2010 5 let	obresti letno, glavnica ob zapadlosti	16.8.	linearni	Tivolska 48 1000 Ljubljana	Tel: 01 230 66 00 Faks: 01 230 77 60		Boris Pesjak - predsednik uprave Benčina Hazabent	Miha Klemenčič
12	Factor banka	FB13	14.6.2006	26.6.2006	navadne obveznice s fiksno obrestno mero	povečanje regulatornega kapitala ter pokrivanje tržnih tveganj	za izplačilo obveznosti iz obveznic jamči izdajatelj z vsem svojim premoženjem	banka	7.330.443 EUR	4,17 EUR	1.757.900	2,00%	15.11.2005 30.3.2008	obresti letno, glavnica ob zapadlosti	15.11.	linearni	Tivolska 48 1000 Ljubljana	Tel: 01 230 66 00 Faks: 01 230 77 60		Boris Pesjak - predsednik uprave Benčina Hazabent	Miha Klemenčič
13	FMR	FMR1	29.4.2005	5.5.2005	navadna obveznice s fiksno obrestno mero	balance	za izplačilo obveznosti iz obveznic jamči izdajatelj z vsem svojim premoženjem	dejavnost holdingov	5.000.000 EUR	100 EUR	50.000	4,6%	11.10.2004 11.10.2009 5 let	obresti letno, glavnica ob zapadlosti	11.10.	linearni	Arkova 43 5280 Idrija	Tel: 05 377 37 45 Faks: 05 37 225 15		Jurij Kleindienst - predsednik uprave Andrej Kren - član uprave	
14	KB1909	KBG1	4.10.2007	10.10.2007	navadna imenska s spremenljivo obrestno mero	refinanciranje kratkoročnih dolžniških obveznosti izdajatelja do bank	za izplačilo obveznosti iz obveznic jamči izdajatelj z vsem svojim premoženjem	finančno poslovanje in upravljanje finančnih naložb družb v skupini	10.000.000 EUR	1.000 EUR	10.000	6m EURIBOR + 125 b.t.	15.12.2006 15.12.2011 5 let	obresti dvakrat letno, glavnica ob zapadlosti	15.6. 15.12.	linearni	Ulica Malta 2 34170 Gorica Italija	Tel: +39 0481 32545 Fax: +39 0481 31824		Boris Peric - predsednik upravnega odbora. Luciana Tomšič - podpredsednica upravnega odbora	
15	KD Holding	KDH1	2.12.2005	16.12.2005	navadna imenska s fiksno obrestno mero	refinanciranje vseh obstoječih kreditnih obveznosti izdajatelja do bank, ki so pred izdajo obremenjevale njegov premoženje, ter tekoče financiranje poslovanja izdajatelja	obveznice so zavarovane s poroštvom KD Group, finančna družba	upravljanje holding družb	40.000.000 EUR	100 EUR	400.000	5,45%	25.5.2005 25.5.2015 10 let	obresti letno, glavnica ob zapadlosti	25.5.	linearni	Celovška 206, 1000 Ljubljana	Tel: 01 582 67 00 Faks: 01 518 41 00		Maja Gantar - direktor Olga Horvat	
16	KD Holding	KDH2	27.3.2006	7.4.2006	navadna imenska s fiksno obrestno mero	financiranje tekočega poslovanja	obveznice so zavarovane s poroštvom KD Group, finančna družba	upravljanje holding družb	40.000.000 EUR	100 EUR	400.000	4,85%	25.10.2005 25.10.2015 10 let	obresti letno, glavnica ob zapadlosti	25.10.	linearni	Celovška 206, 1000 Ljubljana	Tel: 01 582 67 00 Faks: 01 518 41 00		Maja Gantar - direktor Olga Horvat	
17	Poteza naložbe	PNO1	23.9.2004	29.9.2004	imenska obveznica s fiksno obrestno mero	optimizacija strukture virov sredstev ter pridobitev dolgoročnih finančnih virov za izpeljavo projektov, določenih v strategiji	obveznice niso posebej zavarovane, za obveznosti iz obveznic jamči izdajatelj z vsem svojim premoženjem	podjetniško in poslovno svetovanje	10.000.000 EUR	100 EUR	100.000	5,25%	15.11.2003 15.11.2011 8 let	obresti in glavnica polletno, 3-letni moratorij na izplačilo glavnice	15.5. 15.11.	konformni	Železna cesta 18 1000 Ljubljana	Tel: 01 307 07 00 Fax: 01 307 07 01		Drago Simčič - direktor	
18	Sip, strojna industrija	SIPBE	13.6.2000	19.6.2000	imenska z ločljivo delniško nakupno opcijo	za potrebe finančnega prestrukturiranja in za financiranje nujnih novih investicij	terjatve so zavarovane z vknjižbo zastavne pravice in zaznambo izvršljivosti terjatve na nepremičnem premoženju družbe, vpisanem pri vložku 194 k.o. Šempeter, in sicer v korist Slovenske razvojne družbe, ocenjena vrednost nepremičnin ki so predmet zavarov	proizvodnja traktorjev ter drugih kmetijskih, gozdarskih in obdelovalnih strojev	1.763.985 EUR	102,26 EUR	17.250	6%	15.10.1999 15.10.2009 10 let	obresti in glavnica polletno, 5 letni moratorij na izplačilo glavnice	15.4. 15.10.	linearni	Juhartova 2 3311 Šempeter v Savinjski dolini	Tel: 03 703 85 00 Faks: 03 703 86 81		Janez Širovnik - generalni direktor	
19	Slovenska odškodninska družba	SOSZE	27.3.1997	7.4.1997	navadna na prinosnika s fiksno obrestno mero	poravnava obveznosti denacionalizacijskim upravičencem	jamči družba s celotnim svojim premoženjem	poravnava obveznosti po zakonu o denacionalizaciji zakonu o zadrukah in drugih predpisih, ki urejajo denacionalizacijo premoženja	709.646.819 EUR	51,13 EUR	13.879.265	6%	1.6.1996 1.6.2016 20 let	obresti in glavnica polletno, 8 letni moratorij na odplačilo glavnice	1.6. 1.12.	konformni	Mala ulica 5, p.p. 139 1001 Ljubljana	Tel: 01 300 91 13 Faks: 01 300 91 11		Marko Pogačnik - predsednik uprave Kaja Špihar	
20	Zavarovalnica Triglav	ZT01	24.5.2004	2.6.2004	subordinirana, imenska		jamči izdajatelj z vsem svojim premoženjem neomejeno	opravljanje zavarovalnih poslov	30.000.000 EUR	1.000 EUR	30.000	5,125%	20.10.2003 20.10.2013 10 let	obresti letno, glavnica ob zapadlosti	20.10.	linearni	Miklošičeva 19 1000 Ljubljana	Tel: 01 474 72 00 faks: 01 432 63 02		mag. Andrej Kocič - predsednik uprave	

F5) VZAJEMNI SKLADI

Vzajemni sklad	Trgovalna koda	Segment trgovanja	Vrsta sklada	Datum sprejema	Datum začetka trgovanja	Naložbena politika vzajemnega sklada	Prvi enotni tečaj *	Št. kuponov na org. trgu ob začetku trgovanja	Št. kuponov na org. trgu konec meseca	Naslov izdajatelja	Telefon Faks	DZU, ki upravlja VS	Direktor DZU Kontaktne osebe
1 MP-BALKAN.SI	MPBL	borzni trg	aktivni vzajemni sklad	21.11.2006	24.11.2006	Kapitalski trgi Slovenije, Hrvaške, Bosne in Hercegovine, Srbije in Črne Gore, Makedonije, Bolgarije, Romunije, Grčije in Turčije	62,36 EUR	82.689	465.503	Gradnikove brigade 11 1000 Ljubljana	Tel: 01 587 47 77 Faks: 01 587 47 70	Medvešek Pušnik DZU, d.d.	Mag. Jovan Lukovac - predsednik uprave DZU
2 MP-EUROSTOCK.SI, indeksni vzajemni sklad	MPEU	borzni trg	indeksni vzajemni sklad	8.6.2006	16.6.2006	Sledi sestavi naložb cenovnega indeksa MP-Eurostock. Osnovni kriterij za določanje cenovnega indeksa je višina izplačanih dividend v velikih evropskih delniških družbah.	5,47 EUR	728.413	1.453.018	Gradnikove brigade 11 1000 Ljubljana	Tel: 01 587 47 77 Faks: 01 587 47 70	Medvešek Pušnik DZU, d.d.	Mag. Jovan Lukovac - predsednik uprave DZU
3 Probanka globalni naložbeni sklad	PBGS	borzni trg	aktivni vzajemni sklad	21.11.2006	24.11.2006	Naložbe v delnice močno razpršene globalno, kakor tudi po različnih gospodarskih panogah, naložbe v obveznice pa še v državne in podjetniške obveznice. Orientacija tako na razvite, kot tudi na nerazvite trge po vsem svetu.	0,710 EUR	142.885.835	129.054.691	Svetozarevska ulica 12 2000 Maribor	Tel: 02 252 08 00 Fax: 02 252 08 29	Probanka upravljanje, d.o.o.	Radovan Stonič - predsednik uprave DZU

* Enotni tečaj prvega trgovalnega dne je preračunan na podlagi tečaja Banke Slovenije na ta dan

F6) INVESTICIJSKE DRUŽBE

Investicijska družba	Trgovalna koda	Segment trgovanja	Razred delnic	Datum sprejema	Datum začetka trgovanja	V sodni register vpisani in vplačani osnovni kapital (v 000 SIT)	Sestava kapitala	Enotni tečaj prvega trgovalnega dne *	Nom. vred. delnice	Št. delnic na org. trgu	Dividenda za leto 2006**	Datum brez upravičenja do dividende	Naslov izdajatelja	Telefon Faks	DZU, ki upravlja ID	Direktor DZU in ID Kontaktne osebe
1 Infond ID 1	IFDR	prosti trg	redne imenske	27.7.2004	2.8.2004	4.956.471	4.956.471 rednih delnic	4,81 EUR	1 kos	4.956.471	0,27 EUR	22.6.2007	Ulica Vita Kraigherja 1 2000 Maribor	Tel: 02 229 20 80 Faks: 02 229 27 96	KBM Infond DZU, d.o.o.	Stanko Brglez - direktor DZU in ID
2 Infond ID	IFIR	prosti trg	redne imenske	18.9.2002	23.9.2002	8.132.314	8.132.314 rednih delnic	7,87 EUR	1 kos	8.132.314	0,90 EUR	22.6.2007	Titova cesta 2 2000 Maribor	Tel: 02 229 20 80 Faks: 02 229 27 96	KBM Infond DZU, d.o.o.	Stanko Brglez - direktor DZU in ID
3 KD ID, delniška ID	KDIR	prosti trg	redne imenske	1.2.2001	9.2.2001	9.181.542	9.181.542 rednih delnic	0,341 EUR	1 kos	9.181.542	1,00 EUR	28.9.2007	Celovška 206 Ljubljana	Tel: 01 582 67 00 Faks: 01 518 40 88	KD Investments, d.o.o.	Roman Androjna - direktor DZU in ID
4 Maksima, delniška ID	MAIR	prosti trg	redne imenske	13.5.2003	21.5.2003	7.811.823	7.811.823 rednih delnic	7,09 EUR	1 kos	7.811.823	1,41 EUR	14.8.2006	Trg republike 3 1000 Ljubljana	Tel: 01 200 47 10 Faks: 01 200 47 30	NLB Skladi, upravljanje premoženja, d.o.o.	Robert Kleidienst - direktor DZU Miroslav Golubič - direktor ID
5 NFD 1 DELNIŠKI INVESTICIJSKI SKLAD	NF1N	prosti trg	redne imenske	23.10.1998	26.10.1998	16.058.030	160.580.300 rednih kosovnih delnic	0,399 EUR	1 kos	160.580.300	0,04 EUR	24.5.2007	Trdinova 4 1000 Ljubljana	Tel: 01 434 10 00 Faks: 01 431 11 09	Nacionalna finančna družba za upravljanje investicijskih skladov, d. o. o.	Stanislav Valant - direktor DZU Roman Ambrož - direktor ID Lenka Dominko
6 Krona senior ID	SNOG	prosti trg	redne imenske	8.12.1998	8.12.1998	7.316.086	7.316.086 rednih kosovnih delnic	0,135 EUR	1 kos	7.316.086			Štefanova 13 a 1000 Ljubljana	Tel: 01 24 14 162 Fax: 01 24 14 168	DUS Krona, d.o.o.	Urban Belič in Ivan Pajek - člana uprave DZU Janez Pajek
7 ZVON ENA ID, delniška investicijska družba	ZVIR	prosti trg	redne imenske	11.11.2003	24.11.2003	2.277.577	2.277.577 rednih kosovnih delnic	9,34 EUR	1 kos	2.277.577			Slovenska 17 2000 Maribor	Tel: 05 908 05 50 Faks: 05 908 05 52	Krekova družba, d.o.o.	Roza Mlakar Kukovič - direktorica DZU

* Enotni tečaj prvega trgovalnega dne je preračunan na podlagi tečaja Banke Slovenije na ta dan. Tečaj prvega trgovalnega dne deljen z 10 zaradi spremembe nominalne vrednosti delnic leta 1999; pri delnicah, ki so kotirale pred julijem 1999.

** Vrednost dividende je preračunana na podlagi paritetnega tečaja Banke Slovenije (1 EUR = 239,6400 SIT)