



MESEČNE STATISTIKE LJUBLJANSKE BORZE  
MAREC 2008  
Letnik XIV, št. 3/08

PROMET

Tržni segment	Promet v 000 EUR	Količina	Število poslov
<b>Borzni trg</b>	<b>111.386</b>	<b>2.179.442</b>	<b>15.685</b>
Prva kotacija delnice	81.011	813.328	11.358
Delnice	21.337	363.819	3.593
Obveznice	8.022	230.863	153
Vzajemni skladi	1.016	771.432	581
<b>Prosti trg</b>	<b>25.572</b>	<b>2.619.265</b>	<b>8.256</b>
Delnice	6.306	703.576	4.770
Obveznice	11.551	251.922	272
Investicijske družbe	7.715	1.663.767	3.214
Kratkoročni VP	0	0	0
<b>PREKO BTS</b>	<b>136.958</b>	<b>4.798.707</b>	<b>23.941</b>

VELIKOST TRGA

Tržni segment	Tržna kapitalizacija (v mio EUR)	Število izdaj	Število izdajateljv
<b>Borzni trg</b>	<b>18.454</b>	<b>97</b>	<b>34</b>
Prva kotacija delnice	8.594	7	7
Delnice	3.843	16	16
Obveznice	5.892	71	11
Vzajemni skladi	125	3	2
<b>Prosti trg</b>	<b>4.470</b>	<b>93</b>	<b>86</b>
Delnice	2.614	67	65
Obveznice	1.016	19	12
Investicijske družbe	841	7	7
<b>SKUPAJ (TRŽ.KAP. DELNICE)</b>	<b>15.050</b>	<b>190</b>	<b>120</b>

PROMET PO MESECIH LOČENO PO TRGIH  
V 000 EUR - DELNICE

	Organizirani trg		Prijavljeni svežnji	Izvenborzne transakcije*
	Navadni posli	Posli s svežnji		
mar.07	143.778		55.869	51.456
apr.07	129.587		50.537	141.598
maj.07	131.563		111.162	292.941
jun.07	159.559		109.704	223.093
jul.07	229.414		249.501	341.272
avg.07	221.489		76.519	627.819
sep.07	155.411		110.215	377.188
okt.07	146.270	4.140	90.802	862.649
nov.07	157.104	18.638		353.871
dec.07	187.975	7.488		881.279
jan.08	176.582	3.766		248.504
feb.08	95.433	4.989		151.846
mar.08	102.237	6.416		276.497

\* ocena prometa poslov izven borze s tržnimi VP na podlagi preknjižb KDD (zločeni svežnji) in njihovih povprečnih tečajev v mesecu ter borzi javljenih poslov.

PRVA KOTACIJA DELNICE

	Promet v 000 EUR	Število poslov	Tržna kapitalizacija v mio EUR
KRKA	48.851	6.664	3.357
TELEKOM SLOVENIJE	10.104	1.339	1.664
MERCATOR	6.725	508	1.116
PETROL	4.970	654	1.282
GORENJE	4.411	919	479
LUKA KOPER	3.195	903	443
INTEREUROPA	2.738	366	254
MERKUR	17	5	n/p
<b>SKUPAJ</b>	<b>81.011</b>	<b>11.358</b>	<b>8.594</b>

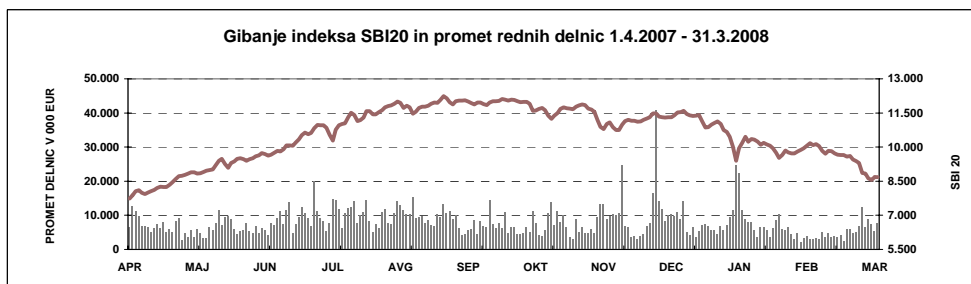
PROMET PO MESECIH LOČENO PO TRGIH

	Organizirani trg			Prijavljeni svežnji	Izvenborzne transakcije*
	Navadni posli	Posli s svežnji	TUVL segment		
mar.07	25.249		41.236	5.746	159.576
apr.07	22.738		18.258	4.846	59.538
maj.07	20.501		5.984	6.389	390.305
jun.07	22.942		109.354	17.428	164.833
jul.07	20.818		39.616	1.487	18.657
avg.07	17.857		3.524	2.424	24.070
sep.07	14.926		6.735	7.302	10.149
okt.07	7.970	235	34.349	5.725	103.106
nov.07	16.489	3.244	45.092		158.111
dec.07	20.982	15.833	9.653		62.260
jan.08	13.571	0			42.426
feb.08	12.522	5.971			1.278.971
mar.08	14.031	14.273			438.969

\* ocena prometa poslov izven borze s tržnimi VP na podlagi preknjižb KDD (zločeni svežnji in segment TUVL) in njihovih povprečnih tečajev v mesecu ter borzi javljenih poslov.

DONOSNOST BORZNIH INDEKSOV

	Mesečna donosnost (31.3.2008 / 29.2.2008)	Tekoča donosnost (31.3.2008 / 31.12.2007)	Letna donosnost (31.3.2008 / 31.3.2007)
<b>Slovenski borzni indeks (SBI20)</b>	-13,58%	-23,68%	12,82%
<b>Slovenski Blue-Chip indeks (SBI TOP)</b>	-14,34%	-24,43%	12,07%
<b>Indeks investicijskih skladov (PIX)</b>	-3,93%	-16,73%	8,29%
<b>Borzni indeks obveznic (BIO)</b>	-0,09%	-0,15%	-0,71%



IZDAJATELJ

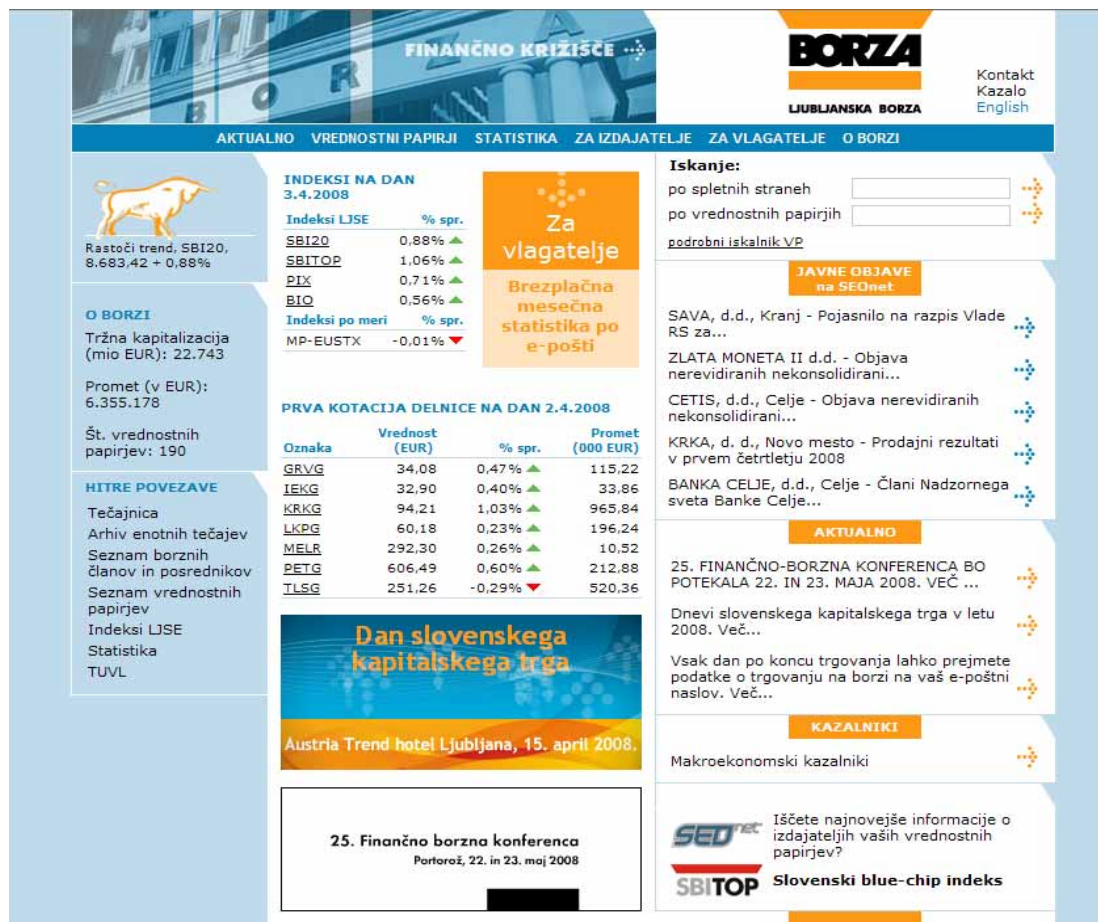
Ljubljanska borza, d. d., Ljubljana  
Slovenska 56  
1000 Ljubljana

DODATNE INFORMACIJE

Elektronska pošta:	info@ljse.si
Telefon:	(01) 47-10-211 (01) 47-10-205 (01) 47-10-318
Kontaktne osebe:	Nataša Žabkar, Boštjan Šbül

STATISTIKE V ELEKTRONSKI OBLIKI:

<http://www.ljse.si/cgi-bin/ive.cgi?doc=975&sid=>



The screenshot shows the homepage of the Ljubljana Stock Exchange (Ljse.si). The header includes the logo and navigation menu: AKTUALNO, VREDNOSTNI PAPIRIJI, STATISTIKA, ZA IZDAJATELJE, ZA VLAGATELJE, O BORZI. The main content area is divided into several sections:

- INDEKSI NA DAN 3.4.2008:** A table showing the performance of various indices.
 

Indeksi LJSE	% spr.
SBI20	0,88% ▲
SBITOP	1,06% ▲
PIX	0,71% ▲
BIQ	0,56% ▲
Indeksi po meri	% spr.
MP-EUSTX	-0,01% ▼
- PRVA KOTACIJA DELNICE NA DAN 2.4.2008:** A table showing the first trading prices of shares.
 

Oznaka	Vrednost (EUR)	% spr.	Promet (000 EUR)
GRVG	34,08	0,47% ▲	115,22
IEKG	32,90	0,40% ▲	33,86
KRKG	94,21	1,03% ▲	965,84
LKPG	60,18	0,23% ▲	196,24
MELR	292,30	0,26% ▲	10,52
PETG	606,49	0,60% ▲	212,88
TLSG	251,26	-0,29% ▼	520,36
- Tržna kapitalizacija (mio EUR):** 22.743
- Promet (v EUR):** 6.355.178
- Št. vrednostnih papirjev:** 190
- Iskanje:** Search box for websites and securities.
- JAVNE OBJAVE na SEDnet:** Section for public announcements, including news about SAVA, ZLATA MONETA II, CETIS, KRKA, and BANKA CELJE.
- AKTUALNO:** Section for current news, including the 25th Financial-Bourse Conference and the Slovenian Capital Market Day.
- KAZALNIKI:** Section for macroeconomic indicators.
- SEDnet:** Section for the latest information about the Slovenian blue-chip index (SBITOP).

---

---

# KAZALO

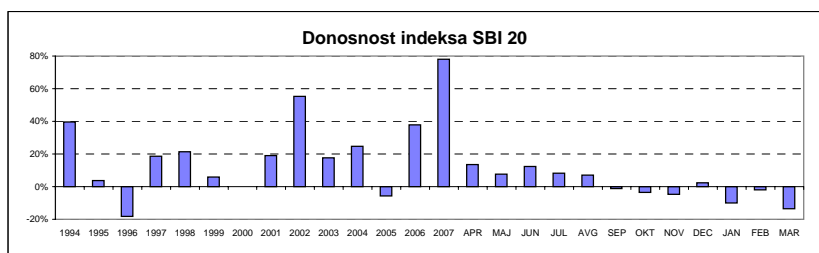
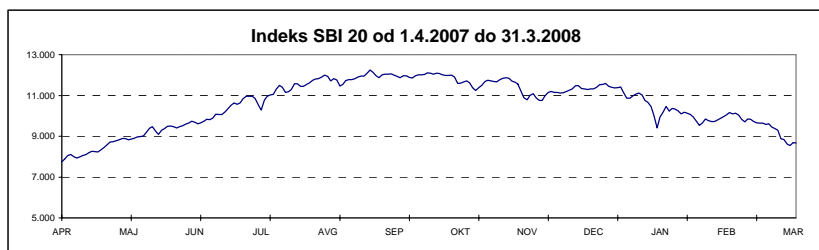
---

	Stran
A) BORZNI INDEKSI	1
<b>A1) Vrednosti, donosnosti in grafi borznih indeksov</b>	1
<b>A2) Sestave borznih indeksov</b>	3
B) ŠTEVILO IZDAJATELJEV, IZDAJ VREDNOSTNIH PAPIRJEV IN BORZNIH ČLANOV	4
C) PROMET	5
<b>C1) Mesečni promet z vrednostnimi papirji na borznem trgu</b>	5
<b>C2) Mesečni promet z vrednostnimi papirji na prostem trgu</b>	7
<b>C3) Najprometnejši vrednostni papirji v mesecu</b>	10
<b>C4) Mesečni promet članov Ljubljanske borze</b>	11
<b>C5) Promet v letih 2007 in 2008</b>	14
D) TRŽNA KAPITALIZACIJA	17
<b>D1) Tržna kapitalizacija delnic</b>	18
<b>D2) Tržna kapitalizacija obveznic</b>	21
<b>D3) Tržna kapitalizacija investicijskih skladov</b>	23
E) DRUGO	24
<b>E1) Kazalniki (redne delnice v borzni kotaciji)</b>	24
<b>E2) Rekordne vrednosti</b>	25
<b>E3) Novi vrednostni papirji, izključitve in spremembe</b>	26
F) SEZNAM VREDNOSTNIH PAPIRJEV	27
<b>F1) Delnice - prva kotacija</b>	27
<b>F2) Delnice - borzna kotacija</b>	28
<b>F3) Delnice - prosti trg</b>	30
<b>F4) Obveznice - borzna kotacija</b>	34
<b>F5) Obveznice - prosti trg</b>	39
<b>F6) Vzemni skladi</b>	41
<b>F7) Investicijske družbe</b>	42

## A) BORZNI INDEKSI

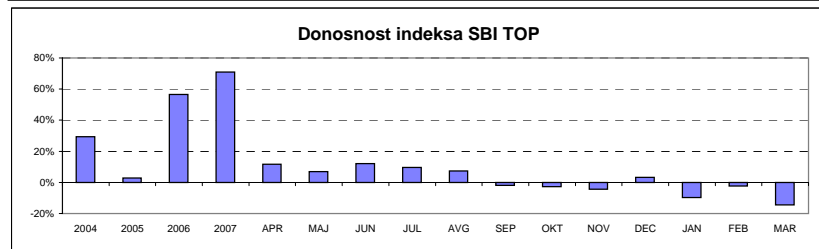
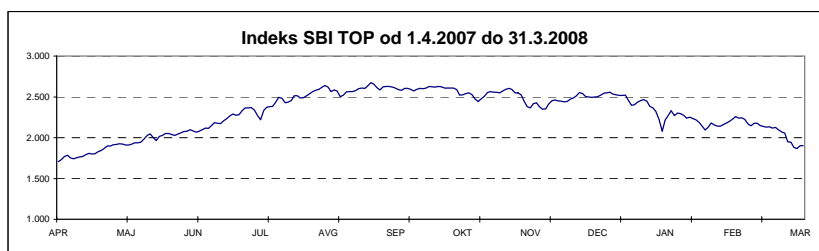
### SBI 20 - SLOVENSKI BORZNI INDEKS

	Najvišja vrednost	Datum	Najnižja vrednost	Datum	Zaključna vrednost	Letna donosnost
1994	1.804,00	10.05.1994	1.015,92	06.01.1994	1.396,81	39,68%
1995	1.590,17	09.11.1995	1.016,99	13.07.1995	1.448,75	3,72%
1996	1.589,18	13.03.1996	891,93	10.09.1996	1.183,26	-18,33%
1997	1.655,36	10.02.1997	1.052,44	08.01.1997	1.404,70	18,71%
1998	2.026,47	10.08.1998	1.378,49	06.01.1998	1.705,77	21,43%
1999	1.981,87	19.02.1999	1.679,48	05.01.1999	1.806,26	5,89%
2000	1.903,66	24.01.2000	1.584,23	25.05.2000	1.807,94	0,09%
2001	2.159,35	19.12.2001	1.700,24	25.04.2001	2.151,59	19,01%
2002	3.547,64	08.11.2002	2.140,80	03.01.2002	3.340,20	55,24%
2003	4.034,53	05.12.2003	3.067,67	03.07.2003	3.931,64	17,71%
2004	4.935,29	15.11.2004	3.922,74	05.01.2004	4.904,48	24,74%
2005	5.131,61	01.02.2005	4.301,58	28.09.2005	4.630,10	-5,59%
2006	6.464,80	18.12.2006	4.427,22	29.03.2006	6.382,92	37,86%
2007	12.242,01	31.08.2007	6.551,52	03.01.2007	11.369,58	78,13%
Leto 2008	Najvišja vrednost	Datum	Najnižja vrednost	Datum	Zaključna vrednost	Mesečna donosnost
januar	11.408,00	04.01.2008	9.403,36	22.01.2008	10.240,11	-9,93%
februar	10.184,01	04.02.2008	9.528,17	12.02.2008	10.040,85	-1,95%
marec	9.839,26	05.03.2008	8.552,05	27.03.2008	8.677,56	-13,58%



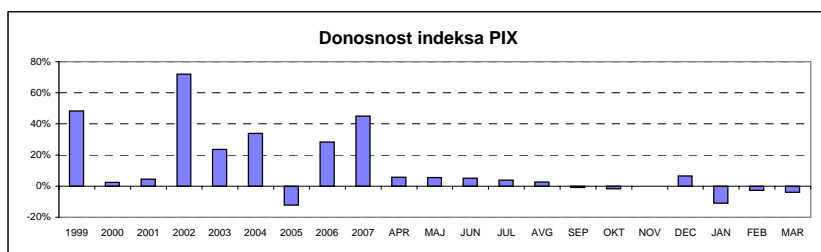
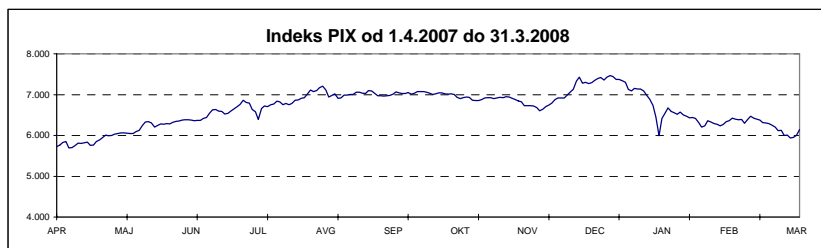
### SBI TOP - SLOVENSKI BLUE-CHIP INDEKS

	Najvišja vrednost	Datum	Najnižja vrednost	Datum	Zaključna vrednost	Letna donosnost
2003	730,49	04.12.2003	534,14	08.07.2003	707,94	n.p.
2004	946,60	25.11.2004	706,53	05.01.2004	915,40	29,30%
2005	960,74	08.12.2005	817,33	01.07.2005	941,02	2,80%
2006	1.506,88	18.12.2006	940,16	03.01.2006	1.473,33	56,57%
2007	2.674,69	31.08.2007	1.501,26	03.01.2007	2.518,92	70,97%
Leto 2008	Najvišja vrednost	Datum	Najnižja vrednost	Datum	Zaključna vrednost	Mesečna donosnost
januar	2.520,56	04.01.2008	2.079,02	22.01.2008	2.273,91	-9,73%
februar	2.258,55	26.02.2008	2.095,28	12.02.2008	2.222,37	-2,27%
marec	2.178,27	06.03.2008	1.865,64	27.03.2008	1.903,59	-14,34%



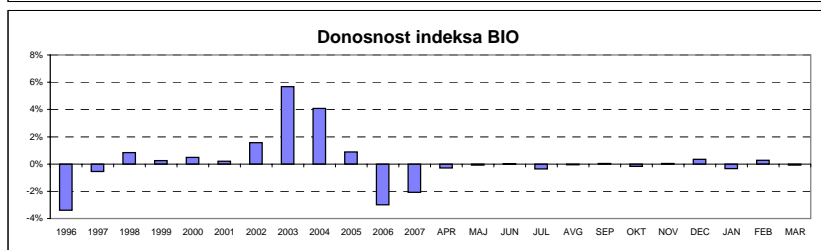
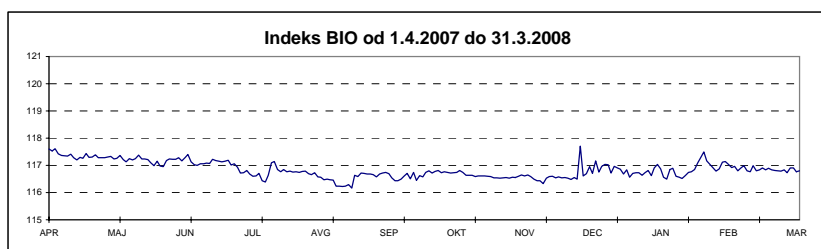
## INDEKS INVESTICIJSKIH SKLADOV

	Najvišja vrednost	Datum	Najnižja vrednost	Datum	Zaključna vrednost	Letna donosnost
<b>1999</b>	1.633,77	19.10.1999	965,15	29.04.1999	1.483,50	48,35%
<b>2000</b>	1.572,13	17.01.2000	1.097,07	25.05.2000	1.520,79	2,51%
<b>2001</b>	1.588,02	28.12.2001	1.328,44	23.05.2001	1.588,02	4,42%
<b>2002</b>	3.013,05	27.11.2002	1.551,00	03.01.2002	2.729,73	71,90%
<b>2003</b>	3.374,22	29.12.2003	2.558,26	12.03.2003	3.372,03	23,53%
<b>2004</b>	4.606,40	28.11.2004	3.367,18	05.01.2004	4.513,38	33,85%
<b>2005</b>	4.752,47	31.01.2005	3.893,96	22.12.2005	3.962,29	-12,21%
<b>2006</b>	5.099,52	22.12.2006	3.733,91	23.03.2006	5.084,12	28,31%
<b>2007</b>	7.464,19	24.12.2007	5.054,97	03.01.2007	7.374,29	45,05%
Leto 2008	Najvišja vrednost	Datum	Najnižja vrednost	Datum	Zaključna vrednost	Mesečna donosnost
januar	7.371,12	03.01.2008	5.992,53	22.01.2008	6.569,38	-10,92%
februar	6.505,07	01.02.2008	6.206,30	12.02.2008	6.391,68	-2,70%
marec	6.467,34	05.03.2008	5.936,03	26.03.2008	6.140,45	-3,93%



## BORZNI INDEKS OBVEZNIC

	Najvišja vrednost	Datum	Najnižja vrednost	Datum	Zaključna vrednost	Letna donosnost
<b>1995</b>	113,52	14.12.1995	100,46	05.07.1995	111,68	n.p.
<b>1996</b>	111,96	08.01.1996	106,61	28.06.1996	107,89	-3,39%
<b>1997</b>	110,97	08.04.1997	104,90	29.01.1997	107,31	-0,54%
<b>1998</b>	108,22	30.12.1998	101,68	25.05.1998	108,22	0,85%
<b>1999</b>	110,52	04.02.1999	104,53	16.08.1999	108,50	0,25%
<b>2000</b>	109,63	15.12.2000	103,96	09.06.2000	109,03	0,50%
<b>2001</b>	110,08	17.09.2001	107,81	21.03.2001	109,25	0,20%
<b>2002</b>	111,06	27.12.2002	107,17	12.03.2002	110,96	1,56%
<b>2003</b>	118,14	21.11.2003	110,20	24.01.2003	117,27	5,69%
<b>2004</b>	122,27	27.12.2004	116,28	14.01.2004	122,04	4,07%
<b>2005</b>	123,41	07.10.2005	120,63	20.01.2005	123,11	0,88%
<b>2006</b>	122,78	03.01.2006	117,58	07.07.2006	119,44	-2,98%
<b>2007</b>	119,95	09.01.2007	116,16	27.08.2007	116,48	-2,07%
Leto 2007	Najvišja vrednost	Datum	Najnižja vrednost	Datum	Zaključna vrednost	Mesečna donosnost
januar	117,03	22.01.2008	116,50	25.01.2008	116,57	-0,34%
februar	117,50	13.02.2008	116,52	01.02.2008	116,90	0,28%
marec	116,99	03.03.2008	116,73	25.03.2008	116,80	-0,09%



## A2) SESTAVA BORZNIH INDEKSOV

### SLOVENSKI BORZNI INDEKS NA DAN 31.3.2008

Izdaja	Trgovalna koda	Prilagojeno število delnic	Bazni tečaj v EUR	Prilagojeni delež v %	Panoga	Tržna kapitalizacija indeksa na dan 31.3.2008 (prosti obtok)	Delež panoge
KRKA	KRKG	8.160.899	16,25	15,00%	farmacija	773.326.789 EUR	16,72%
PETROL	PETG	984.522	120,41	15,00%	nafta in plin	604.752.484 EUR	13,08%
TELEKOM SLOVENIJE	TLSG	1.806.046	292,70	13,58%	telekomunikacije	459.729.009 EUR	9,94%
MERCATOR	MELR	1.368.377	24,46	8,84%	trgovina	405.491.156 EUR	8,77%
SAVA	SAVA	1.027.457	83,57	8,12%	holding	474.120.033 EUR	13,27%
NOVA KREDITNA BANKA MARIBOR	KBMR	11.234.861	40,69	7,05%	banka	378.053.073 EUR	8,17%
GORENJE	GRVG	9.312.043	10,23	6,97%	gospodinjiski aparati	318.006.268 EUR	6,88%
LUKA KOPER	LKPG	4.138.622	12,50	6,94%	transport	257.008.426 EUR	11,10%
PIVOVARNA LAŠKO	PILR	3.795.295	27,19	5,83%	hrana in pijača	318.994.545 EUR	7,86%
INTEREUROPA	IEKG	4.747.177	21,69	3,43%	transport	152.336.910 EUR	
ISTRABENZ	ITBG	1.441.797	14,61	2,78%	holding	139.609.204 EUR	
HELIOS	HDOG	115.888	795,68	2,72%	kemijski proizvodi	151.813.280 EUR	3,28%
AERODROM LJUBLJANA	AELG	957.172	47,93	1,62%	transport	104.207.316 EUR	
ŽITO	ZTOG	185.313	213,00	1,13%	hrana in pijača	44.719.733 EUR	
JUTEKS	JTKG	417.768	155,90	1,00%	gradbeni materiali	42.612.336 EUR	0,92%
						<b>Tržna kapitalizacija indeksa</b>	<b>4.624.780.562 EUR</b>
						<b>Delež trž. kapitalizacije rednih delnic v indeksu</b>	<b>30,81%</b>

### SLOVENSKI BLUE-CHIP INDEKS NA DAN 31.3.2008

Izdaja	Trgovalna koda	Prilagojeno število delnic	Bazni tečaj v EUR	Prilagojeni delež v %	Panoga	Tržna kapitalizacija indeksa na dan 31.3.2008 (prosti obtok)	Delež panoge
KRKA	KRKG	18.520.690	16,25	30,00%	farmacija	1.755.020.584 EUR	33,29%
PETROL	PETG	1.226.063	120,41	16,46%	nafta in plin	753.121.458 EUR	14,29%
TELEKOM SLOVENIJE	TLSG	1.806.046	292,70	11,97%	telekomunikacije	459.729.009 EUR	8,72%
MERCATOR	MELR	1.368.377	24,46	7,79%	trgovina	405.491.156 EUR	7,69%
SAVA	SAVA	1.027.457	238,29	7,15%	holding	474.120.033 EUR	8,99%
NOVA KREDITNA BANKA MARIBOR	KBMR	11.234.861	40,69	6,21%	banka	378.053.073 EUR	7,17%
GORENJE	GRVG	9.312.043	10,23	6,14%	gospodinjiski aparati	318.006.268 EUR	6,03%
LUKA KOPER	LKPG	4.138.622	61,67	6,12%	transport	257.008.426 EUR	7,76%
PIVOVARNA LAŠKO	PILR	3.795.295	27,19	5,13%	hrana in pijača	318.994.545 EUR	6,05%
INTEREUROPA	IEKG	4.747.177	26,98	3,02%	transport	152.336.910 EUR	
						<b>Tržna kapitalizacija indeksa</b>	<b>5.271.881.463 EUR</b>
						<b>Delež trž. kapitalizacije rednih delnic v indeksu</b>	<b>35,12%</b>

### INDEKS INVESTICIJSKIH SKLADOV NA DAN 31.3.2008

Izdaja	Trgovalna koda	Prilagojeno število delnic	Bazni tečaj v EUR	Prilagojeni delež v %	Tržna kapitalizacija indeksa na dan 31.3.2008	
NFD 1 DELNIŠKI INVESTICIJSKI SKLAD	NF1N	17.592.493	0,153	15,00%	40.462.734 EUR	
MAKSIMA ID	MAIR	3.329.883	7,27	15,00%	42.456.008 EUR	
KD ID	KDIR	3.144.658	2,69	15,00%	39.685.584 EUR	
INFOND ID	IFIR	3.715.992	7,39	15,00%	50.165.892 EUR	
KRONA SENIOR ID	SNOG	4.524.688	7,00	15,00%	45.246.880 EUR	
ZVON ENA ID	ZVIR	2.277.577	10,53	14,86%	38.604.930 EUR	
INFOND ID 1	IFDR	4.956.471	5,14	10,14%	34.199.650 EUR	
					<b>Tržna kapitalizacija indeksa</b>	<b>290.821.678 EUR</b>
					<b>Delež trž. kapitalizacije inv. skladov v indeksu</b>	<b>34,60%</b>

### BORZNI INDEKS OBVEZNIC NA DAN 31.3.2008

Izdaja	Trgovalna koda	Bazni tečaj	Prilagojeni delež v %
SLOVENSKA ODŠKODNINSKA DRUŽBA 2. IZDAJA	SOS2E	104,03	50,00%
REPUBLIKA SLOVENIJA 39. IZDAJA	RS39	99,07	41,20%
REPUBLIKA SLOVENIJA 58. IZDAJA	RS58	99,50	8,80%

B) ŠTEVILO IZDAJATELJEV, IZDAJ VREDNOSTNIH PAPIRJEV IN BORZNIH  
ČLANOV

	31.3.2007	31.12.2007	29.2.2008	31.3.2008
<b>ŠTEVILO IZDAJATELJEV</b>	<b>127</b>	<b>119</b>	<b>120</b>	<b>120</b>
<b>Borzni trg</b>	<b>40</b>	<b>36</b>	<b>35</b>	<b>34</b>
Prva kotacija delnice	8	8	8	7
Delnice	20	17	16	16
Obveznice	12	11	11	11
Vzajemni skladi	2	2	2	2
<b>Prosti trg</b>	<b>87</b>	<b>83</b>	<b>85</b>	<b>86</b>
Delnice	70	62	64	65
Obveznice	11	12	12	12
Investicijske družbe	7	7	7	7
Kratkoročni vrednostni papirji	1	1	1	-
	<b>31.3.2007</b>	<b>31.12.2007</b>	<b>29.2.2008</b>	<b>31.3.2008</b>
<b>ŠTEVILO IZDAJ VRED. PAPIRJEV</b>	<b>203</b>	<b>188</b>	<b>189</b>	<b>190</b>
<b>Borzni trg</b>	<b>104</b>	<b>97</b>	<b>96</b>	<b>97</b>
Prva kotacija delnice	8	8	8	7
Delnice	20	17	16	16
Obveznice	73	69	69	71
Vzajemni skladi	3	3	3	3
<b>Prosti trg</b>	<b>99</b>	<b>91</b>	<b>93</b>	<b>93</b>
Delnice	72	64	66	67
Obveznice	20	20	20	19
Investicijske družbe	7	7	7	7
Kratkoročni vrednostni papirji	10	3	1	-
	<b>31.3.2007</b>	<b>31.12.2007</b>	<b>29.2.2008</b>	<b>31.3.2008</b>
<b>ŠTEVILO ČLANOV</b>	<b>24</b>	<b>24</b>	<b>24</b>	<b>24</b>

## C1) PROMET Z VREDNOSTNIMI PAPIRJI NA BORZNEM TRGU V MARCU 2008

## 1. Delnice

Izdaja	Borzni promet (v EUR)	Borzni promet (v USD)	Navadni promet (v EUR)	Promet s svežnji (v EUR)	Delež v skupnem prometu na borznem trgu	Delež v prometu z delnicami borznega trga	Količina	Št. poslov
<b>Delnice skupaj</b>	<b>102.348.058</b>	<b>159.234.647</b>	<b>96.543.535</b>	<b>5.804.522</b>	<b>91,89%</b>	<b>100,00%</b>	<b>1.177.147</b>	<b>14.951</b>
<b>Prva kotacija delnice</b>	<b>81.011.466</b>	<b>126.173.988</b>	<b>75.702.311</b>	<b>5.309.155</b>	<b>72,73%</b>	<b>79,15%</b>	<b>813.328</b>	<b>11.358</b>
1 KRKA	48.851.152	76.164.891	46.675.997	2.175.155	43,86%	47,73%	496.212	6.664
2 TELEKOM SLOVENIJE	10.104.318	15.671.852	10.104.318	0	9,07%	9,87%	37.214	1.339
3 MERCATOR	6.724.510	10.442.924	3.779.510	2.945.000	6,04%	6,57%	21.524	508
4 PETROL	4.969.809	7.750.872	4.969.809	0	4,46%	4,86%	7.479	654
5 GORENJE	4.411.386	6.875.984	4.411.386	0	3,96%	4,31%	123.703	919
6 LUKA KOPER	3.195.035	4.989.021	3.006.035	189.000	2,87%	3,12%	47.740	903
7 INTEREUROPA	2.738.079	4.252.321	2.738.079	0	2,46%	2,68%	79.413	366
8 MERKUR	17.177	26.123	17.177	0	0,02%	0,02%	43	5
<b>Ostale delnice</b>	<b>21.335.038</b>	<b>33.058.291</b>	<b>20.839.671</b>	<b>495.367</b>	<b>19,15%</b>	<b>20,85%</b>	<b>363.782</b>	<b>3.591</b>
1 NOVA KREDITNA BANKA MARIBOR	9.183.434	14.275.459	8.829.067	354.367	8,24%	8,97%	250.692	1.426
2 PIVOVARNA LAŠKO	5.866.594	8.989.685	5.866.594	0	5,27%	5,73%	67.573	567
3 SAVA	2.378.803	3.716.569	2.378.803	0	2,14%	2,32%	4.833	505
4 ISTRABENZ	1.707.447	2.660.517	1.566.447	141.000	1,53%	1,67%	17.993	299
5 AERODROM LJUBLJANA	1.294.339	2.022.713	1.294.339	0	1,16%	1,26%	11.543	585
6 ACH	523.533	803.458	523.533	0	0,47%	0,51%	8.312	17
7 SALUS, LJUBLJANA	144.684	223.067	144.684	0	0,13%	0,14%	203	28
8 ŽITO	79.799	123.276	79.799	0	0,07%	0,08%	300	103
9 ISKRA AVTOELEKTRIKA	73.615	113.869	73.615	0	0,07%	0,07%	1.489	25
10 ETOL	64.591	100.990	64.591	0	0,06%	0,06%	344	29
11 DELO PRODAJA	13.117	20.695	13.117	0	0,01%	0,01%	479	3
12 TERME ČATEŽ	5.064	7.965	5.064	0	0,00%	0,00%	18	3
13 MLINOTEST	17	26	17	0	0,00%	0,00%	3	1
14 KOMPAS MTS	0	0	0	0	0,00%	0,00%	0	0
15 NIKA	0	0	0	0	0,00%	0,00%	0	0
<b>Prednostne delnice</b>	<b>1.554</b>	<b>2.368</b>	<b>1.554</b>	<b>0</b>	<b>0,00%</b>	<b>0,00%</b>	<b>37</b>	<b>2</b>
1 PROBANKA	1.554	2.368	1.554	0	0,00%	0,00%	37	2



## 2. Obveznice

Izdaja	Borzni promet (v EUR)	Borzni promet (v USD)	Navadni promet (v EUR)	Promet s svežnji (v EUR)	Delež v skupnem prometu borznega trga	Delež v prometu z obveznicami borznega trga	Količina	Št. poslov
<b>Obveznice skupaj</b>	<b>8.021.946</b>	<b>12.549.786</b>	<b>1.680.751</b>	<b>6.341.194</b>	<b>7,20%</b>	<b>100,00%</b>	<b>230.863</b>	<b>153</b>
1 REPUBLIKA SLOVENIJA 59. IZDAJA	5.169.358	8.060.553	471.452	4.697.906	4,64%	64,44%	125.235	18
2 NLB 21. IZDAJA	1.643.288	2.594.094	0	1.643.288	1,48%	20,48%	4.000	1
3 REPUBLIKA SLOVENIJA 21. IZDAJA	919.749	1.444.029	919.749	0	0,83%	11,47%	33.433	15
4 STANOVANJSKI SKLAD RS 3. IZDAJA	95.016	147.854	95.016	0	0,09%	1,18%	521	2
5 NLB 13. IZDAJA	65.498	103.565	65.498	0	0,06%	0,82%	144	1
6 REPUBLIKA SLOVENIJA 39. IZDAJA	55.344	85.581	55.344	0	0,05%	0,69%	66.514	82
7 REPUBLIKA SLOVENIJA 38. IZDAJA	25.573	39.579	25.573	0	0,02%	0,32%	239	1
8 REPUBLIKA SLOVENIJA 58. IZDAJA	15.623	24.032	15.623	0	0,01%	0,19%	378	9
9 REPUBLIKA SLOVENIJA 53. IZDAJA	10.822	16.618	10.822	0	0,01%	0,13%	107	4
10 REPUBLIKA SLOVENIJA 29. IZDAJA	5.204	8.216	5.204	0	0,00%	0,06%	51	2
11 ABANKA 6. IZDAJA	3.454	5.326	3.454	0	0,00%	0,04%	34	1
12 REPUBLIKA SLOVENIJA 56. IZDAJA	3.098	4.852	3.098	0	0,00%	0,04%	75	4
13 REPUBLIKA SLOVENIJA 62. IZDAJA	2.894	4.498	2.894	0	0,00%	0,04%	74	5
14 REPUBLIKA SLOVENIJA 49. IZDAJA	2.663	4.199	2.663	0	0,00%	0,03%	7	2
15 REPUBLIKA SLOVENIJA 26. IZDAJA	1.326	2.081	1.326	0	0,00%	0,02%	13	1
16 REPUBLIKA SLOVENIJA 18. IZDAJA	1.020	1.609	1.020	0	0,00%	0,01%	10	1
17 REPUBLIKA SLOVENIJA 54. IZDAJA	685	1.042	685	0	0,00%	0,01%	15	1
18 REPUBLIKA SLOVENIJA 32. IZDAJA	621	944	621	0	0,00%	0,01%	6	1
19 REPUBLIKA SLOVENIJA 50. IZDAJA	500	785	500	0	0,00%	0,01%	5	1
20 REPUBLIKA SLOVENIJA 48. IZDAJA	209	328	209	0	0,00%	0,00%	2	1
21 ABANKA VIPA 7. IZDAJA	0	0	0	0	0,00%	0,00%	0	0
22 ABANKA VIPA 8. IZDAJA	0	0	0	0	0,00%	0,00%	0	0
23 ABANKA VIPA 9. IZDAJA	0	0	0	0	0,00%	0,00%	0	0
24 ABANKA VIPA 10. IZDAJA	0	0	0	0	0,00%	0,00%	0	0
25 ABANKA VIPA 11. IZDAJA	0	0	0	0	0,00%	0,00%	0	0
26 ABANKA VIPA 12. IZDAJA	0	0	0	0	0,00%	0,00%	0	0
27 BANKA CELJE 6. IZDAJA SERIJA A	0	0	0	0	0,00%	0,00%	0	0
28 BANKA CELJE 7. IZDAJA	0	0	0	0	0,00%	0,00%	0	0
29 BANKA CELJE 8. IZDAJA	0	0	0	0	0,00%	0,00%	0	0
30 BANKA CELJE 9. IZDAJA	0	0	0	0	0,00%	0,00%	0	0
31 FACTOR BANKA 14. IZDAJA	0	0	0	0	0,00%	0,00%	0	0
32 FACTOR BANKA 15. IZDAJA	0	0	0	0	0,00%	0,00%	0	0
33 HOTELI BERNARDIN	0	0	0	0	0,00%	0,00%	0	0
34 NOVA KBM 5. IZDAJA	0	0	0	0	0,00%	0,00%	0	0
35 NOVA KBM 7. IZDAJA	0	0	0	0	0,00%	0,00%	0	0
36 NOVA KBM 8. IZDAJA	0	0	0	0	0,00%	0,00%	0	0
37 POSLOVNI SISTEM MERCATOR	0	0	0	0	0,00%	0,00%	0	0
38 NLB 11. IZDAJA	0	0	0	0	0,00%	0,00%	0	0
39 NLB 12. IZDAJA	0	0	0	0	0,00%	0,00%	0	0
40 NLB 14. IZDAJA	0	0	0	0	0,00%	0,00%	0	0
41 NLB 15. IZDAJA	0	0	0	0	0,00%	0,00%	0	0
42 NLB 16. IZDAJA	0	0	0	0	0,00%	0,00%	0	0
43 NLB 17. IZDAJA	0	0	0	0	0,00%	0,00%	0	0
44 NLB 18. IZDAJA	0	0	0	0	0,00%	0,00%	0	0
45 NLB 19. IZDAJA	0	0	0	0	0,00%	0,00%	0	0
46 NLB 22. IZDAJA	0	0	0	0	0,00%	0,00%	0	0
47 POŠTNA BANKA SLOVENIJE 5. IZDAJA	0	0	0	0	0,00%	0,00%	0	0
48 POŠTNA BANKA SLOVENIJE 6. IZDAJA	0	0	0	0	0,00%	0,00%	0	0
49 POŠTNA BANKA SLOVENIJE 7. IZDAJA	0	0	0	0	0,00%	0,00%	0	0
50 PROBANKA 6. IZDAJA	0	0	0	0	0,00%	0,00%	0	0
51 PROBANKA 7. IZDAJA	0	0	0	0	0,00%	0,00%	0	0
52 PROBANKA 8. IZDAJA	0	0	0	0	0,00%	0,00%	0	0
53 REPUBLIKA SLOVENIJA 23. IZDAJA	0	0	0	0	0,00%	0,00%	0	0
54 REPUBLIKA SLOVENIJA 33. IZDAJA	0	0	0	0	0,00%	0,00%	0	0
55 REPUBLIKA SLOVENIJA 44. IZDAJA	0	0	0	0	0,00%	0,00%	0	0
56 REPUBLIKA SLOVENIJA 52. IZDAJA	0	0	0	0	0,00%	0,00%	0	0
57 REPUBLIKA SLOVENIJA 57. IZDAJA	0	0	0	0	0,00%	0,00%	0	0
58 REPUBLIKA SLOVENIJA 60. IZDAJA	0	0	0	0	0,00%	0,00%	0	0
59 REPUBLIKA SLOVENIJA 61. IZDAJA	0	0	0	0	0,00%	0,00%	0	0
60 STANOVANJSKI SKLAD RS 1. IZDAJA	0	0	0	0	0,00%	0,00%	0	0
61 STANOVANJSKI SKLAD RS 2. IZDAJA	0	0	0	0	0,00%	0,00%	0	0
62 BANKA VIPA 5. IZDAJA	0	0	0	0	0,00%	0,00%	0	0
63 BANKA VIPA 6. IZDAJA	0	0	0	0	0,00%	0,00%	0	0
64 BANKA VIPA 7. IZDAJA	0	0	0	0	0,00%	0,00%	0	0
<b>Skupaj borzni trg (delnice in obveznice)</b>	<b>110.370.003</b>	<b>171.784.433</b>	<b>98.224.287</b>	<b>12.145.717</b>	<b>99,09%</b>	<b>-</b>	<b>1.408.010</b>	<b>15.104</b>

## 3. Vzajemni skladi

Izdaja	Borzni promet (v EUR)	Borzni promet (v USD)	Navadni promet (v EUR)	Promet s svežnji (v EUR)	Delež v skupnem prometu borznega trga (brez svežnjev)	Delež v prometu z VS (brez svežnjev)	Količina (brez svežnjev)	Št. poslov (brez svežnjev)
Skupaj vzajemni skladi	1.016.311	1.578.212	1.016.311	0	0,91%	100,00%	771.432	581
1 PROBANKA GLOBALNI NALOŽBENI SKLAD	621.454	965.299	621.454	0	0,56%	61,15%	761.373	313
2 MP-BALKAN.SI	376.272	583.916	376.272	0	0,34%	37,02%	6.802	253
3 MP-EUROSTOCK.SI	18.585	28.997	18.585	0	0,02%	1,83%	3.257	15
Skupaj borzni trg	111.386.314	173.362.645	99.240.597	12.145.717	100,00%	-	2.179.442	15.685

## C2) PROMET Z VREDNOSTNIMI PAPIRJI NA PROSTEM TRGU V MARCU 2008

## 1. Delnice (1)

Izdaja	Borzni promet (v EUR)	Borzni promet (v USD)	Navadni promet (v EUR)	Promet s svežnji (v EUR)	Delež v skupnem prometu prostega trga	Delež v prometu z delnicami prostega trga	Količina	Št. poslov
Delnice	6.305.504	9.796.742	5.693.580	611.925	24,66%	100,00%	703.576	4.770
Redne delnice	6.289.351	9.771.733	5.677.427	611.925	24,59%	99,74%	703.269	4.706
1 ZVON ENA HOLDING	818.584	1.265.107	363.953	454.631	3,20%	12,98%	53.242	225
2 HELIOS, DOMŽALE	704.626	1.104.656	704.626	0	2,76%	11,17%	534	63
3 KD HOLDING	563.096	869.127	563.096	0	2,20%	8,93%	5.315	250
4 DZS	559.229	866.592	401.935	157.294	2,19%	8,87%	18.849	18
5 KS NALOŽBE	530.974	825.804	530.974	0	2,08%	8,42%	126.422	868
6 INFOND HOLDING	464.675	720.389	464.675	0	1,82%	7,37%	60.741	453
7 ZVON DVA HOLDING	370.079	577.881	370.079	0	1,45%	5,87%	110.179	266
8 NFD HOLDING	329.755	512.362	329.755	0	1,29%	5,23%	40.998	423
9 JAVOR PIVKA	296.223	464.243	296.223	0	1,16%	4,70%	29.056	102
10 TRDNJAVA HOLDING	218.250	339.202	218.250	0	0,85%	3,46%	72.792	39
11 CENTER NALOŽBE	175.190	272.430	175.190	0	0,69%	2,78%	21.948	540
12 ZLATA MONETA II	172.135	266.984	172.135	0	0,67%	2,73%	52.487	289
13 JUTEKS	155.983	240.626	155.983	0	0,61%	2,47%	1.504	47
14 TOSAMA	144.584	226.556	144.584	0	0,57%	2,29%	1.923	62
15 HRAM HOLDING	100.952	157.554	100.952	0	0,39%	1,60%	27.054	81
16 MAKSIMA INVEST	88.369	137.378	88.369	0	0,35%	1,40%	12.396	147
17 AKTIVA NALOŽBE	87.396	135.564	87.396	0	0,34%	1,39%	16.889	121
18 LESNINA	56.202	87.565	56.202	0	0,22%	0,89%	32	15
19 MEDVEŠEK PUŠNIK	52.224	80.024	52.224	0	0,20%	0,83%	1.471	17
20 CINKARNA CELJE	42.015	65.592	42.015	0	0,16%	0,67%	329	28
21 FINETOL	34.614	53.527	34.614	0	0,14%	0,55%	119	16
22 ALPETOUR POTOVALNA AGENCIJA	34.551	53.314	34.551	0	0,14%	0,55%	1.354	14
23 MAKSIMA HOLDING	34.105	53.099	34.105	0	0,13%	0,54%	4.246	99
24 VIPA HOLDING	25.196	39.278	25.196	0	0,10%	0,40%	4.222	47
25 MODRA LINIJA HOLDING	24.641	37.857	24.641	0	0,10%	0,39%	3.099	45
26 ETRA 33	24.303	37.952	24.303	0	0,10%	0,39%	45	4
27 IM1	23.765	36.923	23.765	0	0,09%	0,38%	8.934	61
28 PLAMA - PUR	22.141	33.851	22.141	0	0,09%	0,35%	1.215	14
29 TRIGLAV NALOŽBE	21.047	32.694	21.047	0	0,08%	0,33%	9.815	89
30 MERCATA	20.485	31.787	20.485	0	0,08%	0,32%	4.433	50
31 SLOVENIJALES	18.525	28.861	18.525	0	0,07%	0,29%	245	16
32 KD GROUP	10.510	16.390	10.510	0	0,04%	0,17%	13	4
33 KRONA HOLDING	9.773	15.153	9.773	0	0,04%	0,15%	4.550	21
34 VELANA	8.530	13.086	8.530	0	0,03%	0,14%	925	7
35 CETIS	4.944	7.535	4.944	0	0,02%	0,08%	60	10
36 MARINA PORTOROŽ	4.800	7.532	4.800	0	0,02%	0,08%	60	1
37 TOVARNA SLADKORJA ORMOŽ	4.163	6.365	4.163	0	0,02%	0,07%	111	3
38 NIKO	3.824	6.040	3.824	0	0,01%	0,06%	14	5
39 INLES	3.744	5.828	3.744	0	0,01%	0,06%	1.073	19
40 ALPOS	3.536	5.373	3.536	0	0,01%	0,06%	68	3
41 TERME DOBRNA	3.458	5.359	3.458	0	0,01%	0,05%	494	11
42 TRDNJAVA I HOLDING	3.414	5.348	3.414	0	0,01%	0,05%	1.138	11
43 GEA	3.240	5.047	3.240	0	0,01%	0,05%	648	4
44 SIVENT	2.593	4.046	2.593	0	0,01%	0,04%	972	43
45 ELMO	2.250	3.531	2.250	0	0,01%	0,04%	600	3
46 GRAND HOTEL UNION	1.648	2.523	1.648	0	0,01%	0,03%	110	5
47 NAMA	1.449	2.274	1.449	0	0,01%	0,02%	63	1
48 MELAMIN	1.408	2.193	1.408	0	0,01%	0,02%	32	3
49 GORIŠKE OPEKARNE	832	1.275	832	0	0,00%	0,01%	104	1
50 MIP	807	1.252	807	0	0,00%	0,01%	160	23
51 FOND INVEST	335	517	335	0	0,00%	0,01%	169	17

## 1. Delnice (2)

Izdaja	Borzni promet (v EUR)	Borzni promet (v USD)	Navadni promet (v EUR)	Promet s svežnji (v EUR)	Delež v skupnem prometu prostega trga	Delež v prometu z delnicami prostega trga	Količina	Št. poslov
52 LIZ INŽENIRING	183	287	183	0	0,00%	0,00%	17	2
53 GORENJSKI TISK	0	0	0	0	0,00%	0,00%	0	0
54 INTERTRADE ITA	0	0	0	0	0,00%	0,00%	0	0
55 JADRAN	0	0	0	0	0,00%	0,00%	0	0
56 JELEN GOSTINSKO PODJETJE	0	0	0	0	0,00%	0,00%	0	0
57 MEDVEŠEK PUŠNIK DZU	0	0	0	0	0,00%	0,00%	0	0
58 MKT PRINT	0	0	0	0	0,00%	0,00%	0	0
59 TEKSTINA	0	0	0	0	0,00%	0,00%	0	0
60 KOŠAKI TMI	0	0	0	0	0,00%	0,00%	0	0
61 SWATY	0	0	0	0	0,00%	0,00%	0	0
62 HIDROTEHNIK	0	0	0	0	0,00%	0,00%	0	0
63 ŽELEZARNA RAVNE - MONTER DRAVOGRAD	0	0	0	0	0,00%	0,00%	0	0
<b>Prednostne delnice</b>	<b>16.153</b>	<b>25.009</b>	<b>16.153</b>	<b>0</b>	<b>0,06%</b>	<b>0,26%</b>	<b>307</b>	<b>64</b>
1 KD HOLDING	16.153	25.009	16.153	0	0,06%	0,26%	307	64
2 PRVA POKOJNINSKA DRUŽBA	0	0	0	0	0,00%	0,00%	0	0
3 ZDRAVILIŠČE ROGAŠKA	0	0	0	0	0,00%	0,00%	0	0

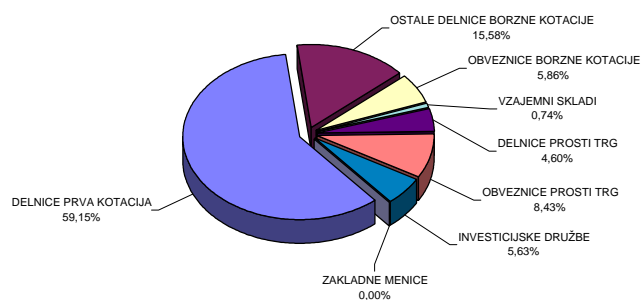
## 2. Obveznice

Izdaja	Borzni promet (v EUR)	Borzni promet (v USD)	Navadni promet (v EUR)	Promet s svežnji (v EUR)	Delež v skupnem prometu prostega trga	Delež v prometu z obveznicami prostega trga	Količina	Št. poslov
Obveznice	11.551.143	18.030.815	3.618.894	7.932.249	45,17%	100,00%	251.922	272
1 SLOVENSKA ODŠKODNINSKA DRUŽBA 2. IZDAJA	11.525.533	17.990.349	3.593.284	7.932.249	45,07%	99,78%	251.662	270
2 KD HOLDING 2. IZDAJA	25.610	40.466	25.610	0	0,10%	0,22%	260	2
3 BANKA ZASAVJE 3. IZDAJA	0	0	0	0	0,00%	0,00%	0	0
4 CIMOS 1. IZDAJA	0	0	0	0	0,00%	0,00%	0	0
5 DEOS 1. IZDAJA	0	0	0	0	0,00%	0,00%	0	0
6 DARS	0	0	0	0	0,00%	0,00%	0	0
7 DARS 3. IZDAJA	0	0	0	0	0,00%	0,00%	0	0
8 FACTOR BANKA 6. IZDAJA	0	0	0	0	0,00%	0,00%	0	0
9 FACTOR BANKA 8. IZDAJA	0	0	0	0	0,00%	0,00%	0	0
10 FACTOR BANKA 9. IZDAJA	0	0	0	0	0,00%	0,00%	0	0
11 FACTOR BANKA 11. IZDAJA	0	0	0	0	0,00%	0,00%	0	0
12 FACTOR BANKA 12. IZDAJA	0	0	0	0	0,00%	0,00%	0	0
13 FACTOR BANKA 13. IZDAJA	0	0	0	0	0,00%	0,00%	0	0
14 FMR	0	0	0	0	0,00%	0,00%	0	0
15 KB1909 1. IZDAJA	0	0	0	0	0,00%	0,00%	0	0
16 KD HOLDING 1. IZDAJA	0	0	0	0	0,00%	0,00%	0	0
17 POTEZA NALOŽBE	0	0	0	0	0,00%	0,00%	0	0
18 ZAVAROVALNICA TRIGLAV 1. IZDAJA	0	0	0	0	0,00%	0,00%	0	0
<b>Skupaj prosti trg (delnice in obveznice)</b>	<b>17.856.647</b>	<b>27.827.557</b>	<b>9.312.474</b>	<b>8.544.173</b>	<b>69,83%</b>	<b>-</b>	<b>955.498</b>	<b>5.042</b>

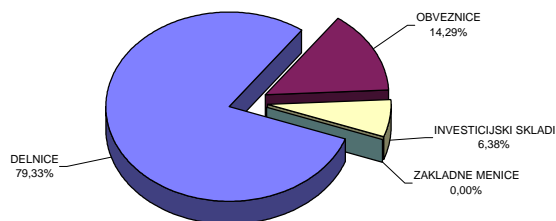
## 3. Investicijske družbe

Izdaja	Borzni promet (v EUR)	Borzni promet (v USD)	Navadni promet (v EUR)	Promet s svežnji (v EUR)	Delež v skupnem prometu prostega trga (brez svežnjev)	Delež v prometu z IDI (brez svežnjev)	Količina (brez svežnjev)	Št. poslov (brez svežnjev)
Skupaj investicijske družbe	7.715.495	11.969.055	7.715.495	0	30,17%	100,00%	1.663.767	3.214
1 NFD 1 DELNIŠKI INVESTICIJSKI SKLAD	3.014.926	4.687.086	3.014.926	0	11,79%	39,08%	1.277.835	811
2 KD ID	1.690.634	2.607.628	1.690.634	0	6,61%	21,91%	129.437	589
3 INFOND ID	1.186.440	1.854.326	1.186.440	0	4,64%	15,38%	89.943	612
4 MAKSIMA ID	1.057.240	1.627.769	1.057.240	0	4,13%	13,70%	77.981	289
5 KRONA SENIOR ID	353.265	549.097	353.265	0	1,38%	4,58%	34.970	137
6 INFOND ID 1	325.666	507.285	325.666	0	1,27%	4,22%	48.613	561
7 ZVON ENA ID	87.324	135.865	87.324	0	0,34%	1,13%	4.988	215
<b>Zakladne menice</b>	<b>0</b>	<b>0</b>	<b>0</b>	<b>0</b>	<b>0,00%</b>	<b>-</b>	<b>0</b>	<b>0</b>
<b>Skupaj prosti trg</b>	<b>25.572.143</b>	<b>39.796.612</b>	<b>17.027.969</b>	<b>8.544.173</b>	<b>100,00%</b>	<b>-</b>	<b>2.619.265</b>	<b>8.256</b>
<b>Skupaj promet na borzi</b>	<b>136.958.456</b>	<b>213.159.257</b>	<b>116.268.566</b>	<b>20.689.890</b>	<b>-</b>	<b>-</b>	<b>4.798.707</b>	<b>23.941</b>

Sestava prometa z vrednostnimi papirji po posameznih trgih v marcu 2008



Sestava prometa z vrednostnimi papirji po tipih finančnih instrumentov na vseh trgih Ljubljanske borze v marcu 2008

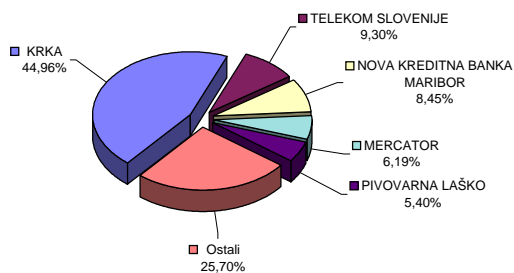


### C3) NAJPROMETNEJŠI VREDNOSTNI PAPIRJI MAREC 2008

#### NAJPROMETNEJŠE DELNICE PREKO BTS

Izdaja	Promet v 000 EUR	Število poslov	Tržna kapitalizacija v mio EUR na 31.3.2008
KRKA	48.851	6.664	3.357
TELEKOM SLOVENIJE	10.104	1.339	1.664
NOVA KREDITNA BANKA MARIBOR	9.183	1.426	786
MERCATOR	6.725	508	1.116
PIVOVARNA LAŠKO	5.867	567	721
Ostali	27.924	9.217	7.407
<b>SKUPAJ</b>	<b>108.654</b>	<b>19.721</b>	<b>15.050</b>

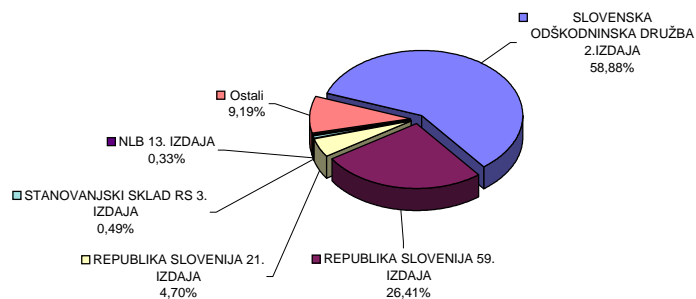
Najprometnejše delnice na vseh trgih borze



#### NAJPROMETNEJŠE OBVEZNICE PREKO BTS

Izdaja	Promet v 000 EUR	Število poslov	Tržna kapitalizacija v mio EUR na 31.3.2008
SLOVENSKA ODŠKODNINSKA DRUŽBA 2. IZDAJA	11.526	270	643
REPUBLIKA SLOVENIJA 59. IZDAJA	5.169	18	1.057
REPUBLIKA SLOVENIJA 21. IZDAJA	920	15	31
STANOVANJSKI SKLAD RS 3. IZDAJA	95	2	4
NLB 13. IZDAJA	65	1	53
Ostali	1.798	119	5.120
<b>SKUPAJ</b>	<b>19.573</b>	<b>425</b>	<b>6.908</b>

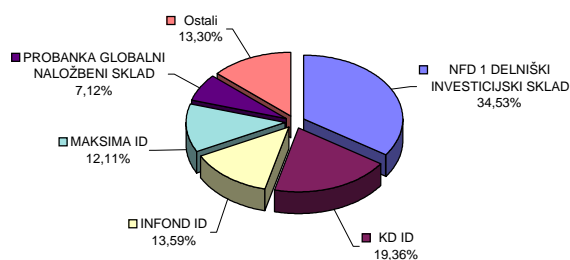
Najprometnejše obveznice na vseh trgih borze



#### NAJPROMETNEJŠE DELNICE INVESTICIJSKIH SKLADOV PREKO BTS

Izdaja	Promet v 000 EUR	Število poslov	Tržna kapitalizacija v mio EUR na 31.3.2008
NFD 1 DELNIŠKI INVESTICIJSKI SKLAD	3.015	811	369
KD ID	1.691	589	116
INFOND ID	1.186	612	110
MAKSIMA ID	1.057	289	100
PROBANKA GLOBALNI NALOŽBENI SKLAD	621	313	95
Ostali	1.161	1.181	177
<b>SKUPAJ</b>	<b>8.732</b>	<b>3.795</b>	<b>966</b>

Najprometnejši investicijski skladi na vseh trgih borze

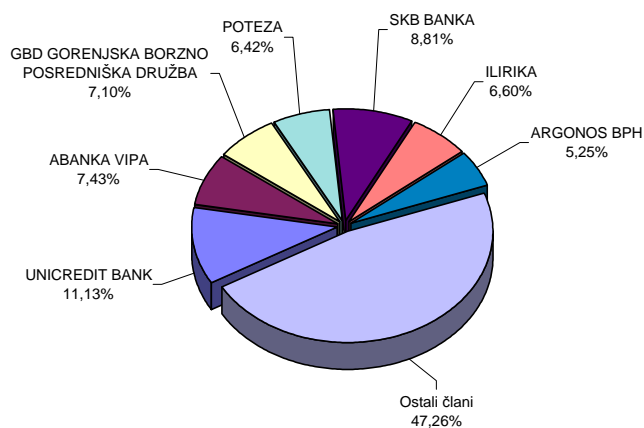


## C4) PROMET ČLANOV LJUBLJANSKE BORZE

### PROMET ČLANOV PO TIPU POSLA V MARCU 2008

		v EUR			
Član	Navadni posli	Posli s svežnji	Skupaj preko BTS	% od prometa preko BTS	
1	UNICREDIT BANK	22.786.724	7.687.344	30.474.068	11,13%
2	ABANKA VIPA	19.905.790	454.631	20.360.421	7,43%
3	GBD GORENJSKA BORZNO POSREDNIŠKA DRUŽBA	19.446.017		19.446.017	7,10%
4	POTEZA	17.358.781	216.000	17.574.781	6,42%
5	SKB BANKA	17.162.528	6.964.740	24.127.268	8,81%
6	ILIRIKA	15.646.020	2.431.073	18.077.093	6,60%
7	ARGONOS BPH	14.391.744		14.391.744	5,25%
8	NOVA LJUBLJANSKA BANKA	12.629.926		12.629.926	4,61%
9	CERTIUS BPH	12.496.267		12.496.267	4,56%
10	NOVA KBM	12.121.015		12.121.015	4,43%
11	HYPO ALPE-ADRIA-BANK	10.713.131	141.000	10.854.131	3,96%
12	MP BPH	9.176.841	314.588	9.491.429	3,47%
13	RAIFFEISEN BANKA	8.806.906	2.656.577	11.463.483	4,19%
14	PROBANKA	5.244.359		5.244.359	1,91%
15	PERSPEKTIVA BPD	5.119.265	5.978.873	11.098.138	4,05%
16	FACTOR BANKA	5.094.366	2.061.026	7.155.392	2,61%
17	PFCI	5.054.430		5.054.430	1,85%
18	DEŽELNA BANKA SLOVENIJE	4.965.567	6.850.934	11.816.501	4,31%
19	PUBLIKUM	4.027.812		4.027.812	1,47%
20	KD BPD	3.558.548	2.053.778	5.612.326	2,05%
21	VERITAS BH	3.226.913		3.226.913	1,18%
22	BANKA KOPER	2.074.266		2.074.266	0,76%
23	MOJA DELNICA BPH	1.315.081		1.315.081	0,48%
24	GORENJSKA BANKA	214.834	3.569.217	3.784.051	1,38%
<b>Skupaj</b>		<b>232.537.131</b>		<b>273.916.912</b>	<b>100,00%</b>

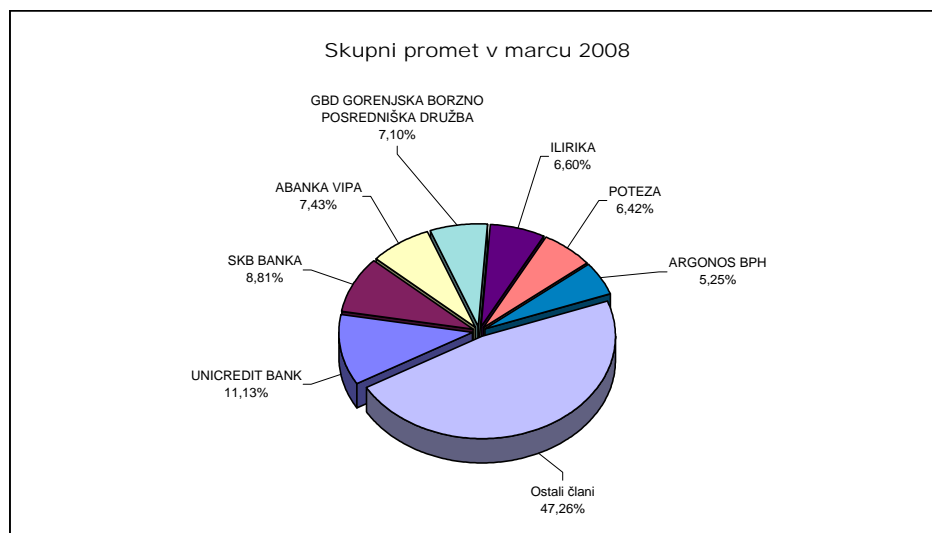
Promet preko BTS v marcu 2008



PROMET ČLANOV PO TRGIH V MARCU 2008

v EUR

Član	Borzni trg	Prosti trg	Skupni promet	% od skupnega prometa
1 UNICREDIT BANK	26.267.830	4.206.239	30.474.069	11,13%
2 SKB BANKA	24.083.370	43.897	24.127.267	8,81%
3 ABANKA VIPA	16.978.234	3.382.187	20.360.421	7,43%
4 GBD GORENJSKA BORZNO POSREDNIŠKA DRUŽBA	14.139.848	5.306.170	19.446.018	7,10%
5 ILIRIKA	16.724.477	1.352.616	18.077.093	6,60%
6 POTEZA	13.434.771	4.140.010	17.574.781	6,42%
7 ARGONOS BPH	11.450.517	2.941.228	14.391.745	5,25%
8 NOVA LJUBLJANSKA BANKA	9.068.689	3.561.237	12.629.926	4,61%
9 CERTIUS BPH	11.474.081	1.022.186	12.496.267	4,56%
10 NOVA KBM	10.903.418	1.217.597	12.121.015	4,43%
11 DEŽELNA BANKA SLOVENIJE	9.534.768	2.281.733	11.816.501	4,31%
12 RAIFFEISEN BANKA	8.692.881	2.770.602	11.463.483	4,19%
13 PERSPEKTIVA BPD	8.014.554	3.083.585	11.098.139	4,05%
14 HYPO ALPE-ADRIA-BANK	10.750.951	103.180	10.854.131	3,96%
15 MP BPH	7.640.822	1.850.608	9.491.430	3,47%
16 FACTOR BANKA	4.161.588	2.993.804	7.155.392	2,61%
17 KD BPD	3.167.028	2.445.299	5.612.327	2,05%
18 PROBANKA	4.345.989	898.370	5.244.359	1,91%
19 PFCI	3.115.399	1.939.031	5.054.430	1,85%
20 PUBLIKUM	3.866.722	161.090	4.027.812	1,47%
21 GORENJSKA BANKA	150.947	3.633.105	3.784.052	1,38%
22 VERITAS BH	2.353.349	873.564	3.226.913	1,18%
23 BANKA KOPER	1.445.840	628.426	2.074.266	0,76%
24 MOJA DELNICA BPH	1.006.557	308.524	1.315.081	0,48%
<b>Skupaj</b>	<b>222.772.630</b>	<b>51.144.288</b>	<b>273.916.918</b>	<b>100,00%</b>




SKUPNI PROMET ČLANOV PO TIPU VREDNOSTNEGA PAPIRJA V MARCU 2008

v EUR

Član	Lastniški VP preko BTS	Dolžniški VP preko BTS	Skupaj	% od skupnega prometa
1 UNICREDIT BANK	26.329.449	4.166.982	30.496.431	11,13%
2 SKB BANKA	17.029.277	7.097.990	24.127.267	8,81%
3 ABANKA VIPA	19.812.918	547.502	20.360.420	7,43%
4 GBD GORENJSKA BORZNO POSREDNIŠKA DRUŽBA	18.450.505	995.511	19.446.016	7,10%
5 ILIRIKA	14.054.510	4.022.583	18.077.093	6,60%
6 POTEZA	16.959.889	614.893	17.574.782	6,42%
7 ARGONOS BPH	14.045.027	346.718	14.391.745	5,25%
8 NOVA LJUBLJANSKA BANKA	9.844.200	2.785.727	12.629.927	4,61%
9 CERTIUS BPH	12.110.244	386.023	12.496.267	4,56%
10 NOVA KBM	11.863.169	257.846	12.121.015	4,43%
11 DEŽELNA BANKA SLOVENIJE	11.746.404	70.097	11.816.501	4,31%
12 RAIFFEISEN BANKA	8.940.314	2.523.168	11.463.482	4,19%
13 PERSPEKTIVA BPD	4.969.958	6.128.180	11.098.138	4,05%
14 HYPO ALPE-ADRIA-BANK	10.851.018	3.113	10.854.131	3,96%
15 MP BPH	8.243.284	1.248.145	9.491.429	3,47%
16 FACTOR BANKA	5.180.345	1.975.048	7.155.393	2,61%
17 KD BPD	3.399.154	2.213.174	5.612.328	2,05%
18 PROBANKA	4.606.178	638.180	5.244.358	1,91%
19 PFCI	4.649.450	404.980	5.054.430	1,85%
20 PUBLIKUM	3.983.979	43.834	4.027.813	1,47%
21 GORENJSKA BANKA	199.101	3.584.951	3.784.052	1,38%
22 VERITAS BH	645.771	2.558.778	3.204.549	1,17%
23 BANKA KOPER	1.691.144	383.123	2.074.267	0,76%
24 MOJA DELNICA BPH	1.242.181	72.900	1.315.081	0,48%
<b>Skupaj</b>	<b>230.847.469</b>	<b>43.069.446</b>	<b>273.916.915</b>	<b>100,00%</b>

Skupni promet članov po tipu VP v marcu 2008





## C5) PROMET PO MESECIH V LETIH 2007 IN 2008

### MESEČNI PROMET\* NA BORZNEM IN PROSTEM TRGU

Skupen promet in število poslov						
Mesec	Število dni trgovanja	Promet (v EUR) preko BTS			Število poslov (preko BTS)	
		v mesecu	povprečno na dan	povprečno na posel	v mesecu	povprečno na dan
<b>Leto 2007</b>						
februar	19	131.292.486	6.910.131	6.290	20.874	1.099
marec	22	169.026.759	7.683.035	8.220	20.563	935
april	18	152.325.689	8.462.538	7.416	20.541	1.141
maj	21	152.064.302	7.241.157	6.917	21.985	1.047
junij	20	182.500.587	9.125.029	8.814	20.706	1.035
julij	22	250.231.976	11.374.181	9.147	27.357	1.244
avgust	22	239.346.325	10.879.378	8.696	27.523	1.251
september	20	170.336.787	8.516.839	7.557	22.540	1.127
oktober	22	169.935.944	7.724.361	7.813	21.751	989
november	21	195.474.828	9.308.325	8.069	24.226	1.154
december	18	232.277.692	12.904.316	7.599	30.566	1.698
<b>SKUPAJ</b>	<b>246</b>	<b>2.226.900.708</b>			<b>282.939</b>	
<b>Povprečje 2007</b>	<b>21</b>	<b>185.575.059</b>	<b>9.066.676</b>	<b>7.836</b>	<b>23.578</b>	<b>1.156</b>
<b>Leto 2008</b>						
januar	21	193.919.088	9.234.242	5.938	32.658	1.555
februar	20	118.914.771	5.945.739	5.328	22.317	1.116
marec	19	136.958.456	7.208.340	5.721	23.941	1.260
<b>SKUPAJ</b>	<b>60</b>	<b>449.792.316</b>			<b>78.916</b>	
<b>Povprečje 2008</b>	<b>20</b>	<b>149.930.772</b>	<b>7.462.774</b>	<b>5.662</b>	<b>26.305</b>	<b>1.310</b>

\* promet brez prometa preko TUVL segmenta, svežnji vključeni v promet od 22.10.2007

### PROMET Z VP NA VSEH TRGIH V LETIH 1998 DO 2007

Skupen promet in število poslov						
Leto	Število dni trgovanja	Promet (v EUR) - preko BTS			Število poslov (preko BTS)	
		V letu	povprečno na dan	povprečno na posel	V letu	povprečno na dan
2008	60	449.792.316	7.462.774	5.662	78.916	1.310
2007	246	2.226.900.708	9.052.442	7.871	282.939	1.150
2006	247	996.477.198	4.034.321	4.353	228.941	927
2005	250	579.204.722	2.316.819	2.263	255.908	1.024
2004	255	837.861.029	3.285.730	2.382	351.760	1.379
2003	249	700.844.661	2.814.637	2.058	340.582	1.368
2002	247	1.156.611.591	4.682.638	2.563	451.250	1.827
2001	247	707.615.828	2.864.841	2.221	318.645	1.290
2000	249	1.174.224.149	4.715.760	2.971	395.284	1.587
1999	254	1.397.785.135	5.503.091	3.134	445.966	1.756
1998	252	2.259.292.124	8.965.445	9.531	237.049	941

## MESEČNI PROMET NAVADNIH POSLOV

Mesec	Število dni	Promet (v EUR)			Število poslov	
	trgovanja	v mesecu	povprečno na dan	povprečno na posel	v mesecu	povprečno na dan
<b>Leto 2007</b>						
marec	22	169.026.759	7.683.035	8.220	20.563	935
april	18	152.325.689	8.462.538	7.416	20.541	1.141
maj	21	152.064.302	7.241.157	6.917	21.985	1.047
junij	20	182.500.587	9.125.029	8.814	20.706	1.035
julij	22	250.231.976	11.374.181	9.147	27.357	1.244
avgust	22	239.346.325	10.879.378	8.696	27.523	1.251
september	20	170.336.787	8.516.839	7.557	22.540	1.127
oktober	22	165.560.244	7.525.466	7.614	21.745	988
november	21	173.592.488	8.266.309	7.170	24.211	1.153
december	18	208.957.390	11.608.744	6.840	30.550	1.697
<b>SKUPAJ</b>	<b>206</b>	<b>1.863.942.547</b>			<b>237.721</b>	
<b>Povprečje 2007</b>	<b>21</b>	<b>186.394.255</b>	<b>9.068.268</b>	<b>7.839</b>	<b>23.772</b>	<b>1.162</b>
<b>Leto 2008</b>						
januar	21	190.153.012	9.054.905	5.824	32.650	1.555
februar	20	107.955.016	5.397.751	4.839	22.309	1.115
marec	19	116.268.566	6.119.398	4.862	23.912	1.259
<b>SKUPAJ</b>	<b>60</b>	<b>414.376.594</b>			<b>78.871</b>	
<b>Povprečje 2008</b>	<b>20</b>	<b>138.125.531</b>	<b>6.857.351</b>	<b>5.175</b>	<b>26.290</b>	<b>1.310</b>

## MESEČNI PROMET SVEŽNJEV\*

Mesec	Število dni	Promet (v EUR)			Število poslov	
	trgovanja	v mesecu	povprečno na dan	povprečno na posel	v mesecu	povprečno na dan
<b>Leto 2007</b>						
marec	22	61.615.233	2.800.692	648.581	95	4
april	18	55.383.557	3.076.864	576.912	96	5
maj	21	117.550.924	5.597.663	1.187.383	99	5
junij	20	127.132.156	6.356.608	1.050.679	121	6
julij	22	250.988.178	11.408.554	2.240.966	112	5
avgust	22	78.943.696	3.588.350	631.550	125	6
september	20	117.516.598	5.875.830	1.487.552	79	4
oktober	22	100.902.748	4.586.489	2.018.055	50	2
november	21	21.882.342	1.042.016	1.458.823	15	1
december	18	23.320.302	1.295.572	1.457.519	16	1
<b>SKUPAJ</b>	<b>246</b>	<b>1.201.565.674</b>			<b>1.051</b>	
<b>Povprečje 2007</b>	<b>21</b>	<b>100.130.473</b>	<b>4.834.047</b>	<b>1.244.168</b>	<b>88</b>	<b>4</b>
<b>Leto 2008</b>						
januar	21	3.766.076	179.337	470.760	8	0
februar	20	10.959.756	547.988	1.369.969	8	0
marec	19	20.689.890	1.088.942	713.444	29	2
<b>SKUPAJ</b>	<b>60</b>	<b>35.415.722</b>			<b>45</b>	
<b>Povprečje 2008</b>	<b>20</b>	<b>11.805.241</b>	<b>605.422</b>	<b>851.391</b>	<b>15</b>	<b>1</b>

\* 22. oktobra 2007 je bilo uvedeno organizirano trgovanje s svežnji. Ker je sklepanje poslov s svežnji opravljeno preko sistema BTS, se ta promet šteje v vrednostni obseg prometa preko borze. Podatki pred tem datumom prikazujejo le borzi prijavljene svežnje.

MESEČNI PROMET\* PO SEGMENTIH V TEKOČEM LETU (V EUR)

	Prva kotacija	Borzni trg			Prosti trg				SKUPAJ	Verižni indeks rasti
		Delnice	Obveznice	Vzajemni skladi	Delnice	Obveznice	Investicijske družbe	Kratkoročni VP		
<b>Leto 2007</b>										
marec	94.230.602	43.202.067	3.285.909	6.509.916	6.345.128	4.752.531	10.696.440	4.166	169.026.759	129
april	82.498.543	38.329.781	2.648.038	10.634.732	8.758.994	2.390.031	7.065.570	0	152.325.689	90
maj	97.279.788	24.161.423	4.304.618	3.398.692	10.122.017	4.342.255	8.455.508	0	152.064.301	100
junij	111.254.111	33.020.032	3.514.538	7.664.298	15.284.572	4.994.920	6.753.234	14.882	182.500.587	120
julij	167.438.138	46.182.459	3.221.832	2.277.794	15.793.616	4.362.893	10.955.244	0	250.231.976	137
avgust	179.231.570	33.689.711	1.420.640	3.129.065	8.567.786	2.421.087	10.886.466	0	239.346.325	96
september	119.395.006	26.915.228	1.318.048	1.569.263	9.100.863	5.472.339	6.566.040	0	170.336.787	71
oktober	116.762.231	23.798.018	2.159.188	2.392.438	9.850.095	6.045.713	8.928.260	0	169.935.944	100
november	140.359.243	27.914.915	3.071.952	1.933.576	7.467.433	7.938.447	6.789.265	0	195.474.831	115
december	86.094.530	97.481.053	11.703.405	2.216.914	11.887.542	12.215.697	10.678.550	0	232.277.692	119
<b>Skupaj 2007</b>	<b>1.382.248.759</b>	<b>451.751.199</b>	<b>42.751.605</b>	<b>54.344.048</b>	<b>117.976.546</b>	<b>65.038.319</b>	<b>112.771.185</b>	<b>19.048</b>	<b>2.226.900.709</b>	
<b>Leto 2008</b>										
januar	121.560.624	51.408.613	1.188.232	1.392.848	7.378.543	4.279.509	6.710.719	0	193.919.088	83
februar	66.784.031	29.315.276	1.200.366	2.116.330	4.323.196	10.795.045	4.380.526	0	118.914.771	61
marec	81.011.466	21.336.592	8.021.946	1.016.311	6.305.504	11.551.143	7.715.495	0	136.958.456	115
<b>Skupaj 2008</b>	<b>269.356.122</b>	<b>102.060.481</b>	<b>10.410.544</b>	<b>4.525.488</b>	<b>18.007.243</b>	<b>26.625.696</b>	<b>18.806.741</b>	<b>0</b>	<b>449.792.316</b>	

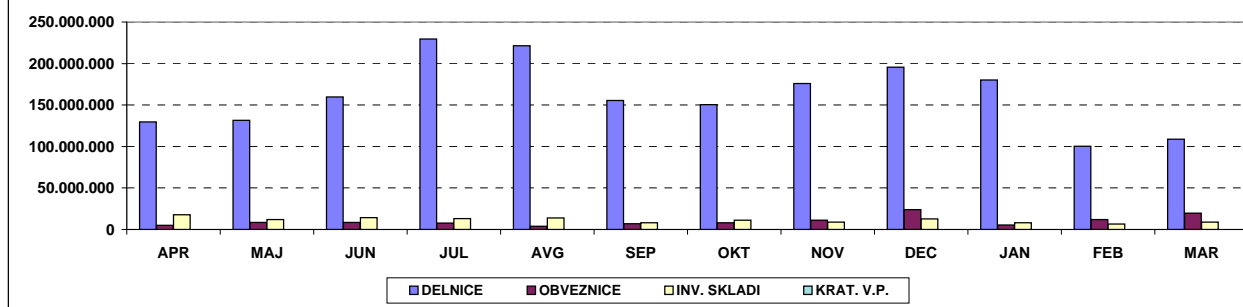
\* promet brez prometa preko TUVL segmenta, svežnji vključeni v promet od 22.10.2007

MESEČNI PROMET\* Z VREDNOSTNIMI PAPIRJI NA VSEH TRGIH (V EUR)

	Delnice	Obveznice	Investicijski skladi	Kratkoročni VP	SKUPAJ	Verižni indeks rasti
<b>Leto 2007</b>						
marec	143.777.797	8.038.440	17.206.356	4.166	169.026.759	129
april	129.587.318	5.038.069	17.700.302	0	152.325.689	90
maj	131.563.228	8.646.873	11.854.200	0	152.064.301	100
junij	159.558.715	8.509.458	14.417.532	14.882	182.500.587	120
julij	229.414.213	7.584.725	13.233.038	0	250.231.976	137
avgust	221.489.067	3.841.727	14.015.531	0	239.346.325	96
september	155.411.097	6.790.387	8.135.303	0	170.336.787	71
oktober	150.410.344	8.204.901	11.320.699	0	169.935.944	100
november	175.741.590	11.010.399	8.722.842	0	195.474.831	115
december	195.463.126	23.919.102	12.895.464	0	232.277.692	119
<b>Skupaj 2007</b>	<b>1.500.225.305</b>	<b>107.789.924</b>	<b>167.115.234</b>	<b>19.048</b>	<b>2.226.900.709</b>	
<b>Leto 2008</b>						
januar	180.347.780	5.467.741	8.103.567	0	193.919.088	83
februar	100.422.504	11.995.411	6.496.857	0	118.914.771	61
marec	108.653.562	19.573.088	8.731.806	0	136.958.456	115
<b>Skupaj 2008</b>	<b>389.423.846</b>	<b>37.036.240</b>	<b>23.332.229</b>	<b>0</b>	<b>449.792.316</b>	

\* promet brez prometa preko TUVL segmenta, svežnji vključeni v promet od 22.10.2007

Mesečni borzni promet po tipih vrednostnih papirjev od 1.4.2007 do 31.3.2008 (v 000 EUR)



## D) TRŽNA KAPITALIZACIJA

### TRŽNA KAPITALIZACIJA - BORZNA KOTACIJA v EUR

	31.3.2007	31.12.2007	29.2.2008	31.3.2008	Indeks 31.3.2008 / 29.2.2008	Indeks 31.3.2008 / 31.12.2007	Indeks 31.3.2008 / 31.3.2007	DELEŽ
<b>DELNICE</b>	11.439.309.158	16.881.686.248	14.935.491.166	12.436.575.758	83	74	109	67,39%
<b>PRVA KOTACIJA</b>	6.757.701.268	12.312.426.558	10.674.652.049	8.594.012.667	81	70	127	46,57%
<b>OSTALE DELNICE</b>	4.681.607.890	4.569.259.690	4.260.839.117	3.842.563.091	90	84	82	20,82%
Banke	12.005.921	17.473.964	16.641.870	16.622.058	100	95	138	0,13%
Podjetja	11.427.303.238	16.864.212.285	14.918.849.296	12.419.953.700	83	74	109	99,87%
<b>OBVEZNICE</b>	5.726.244.438	4.914.667.705	5.961.341.741	5.892.039.076	99	120	103	31,93%
Država	4.798.891.565	3.971.204.364	5.029.654.966	4.943.811.532	98	124	103	83,91%
Banke	883.191.570	903.102.952	892.936.939	909.477.708	102	101	103	15,44%
Podjetja	44.161.303	40.360.389	38.749.835	38.749.835	100	96	88	0,66%
<b>VZAJEMNI SKLADI</b>	142.552.607	161.531.185	143.760.703	125.172.323	87	77		0,68%
<b>SKUPAJ</b>	17.165.553.596	21.957.885.139	21.040.593.610	18.453.787.157	88	84	108	100,00%

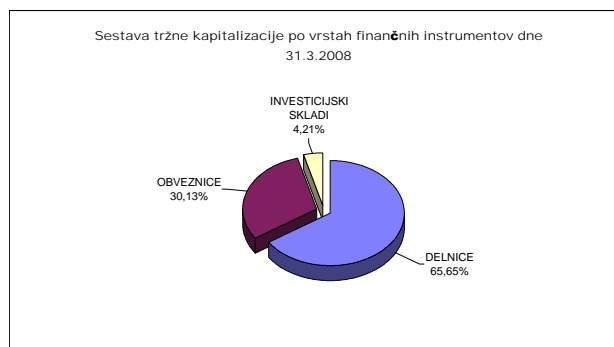
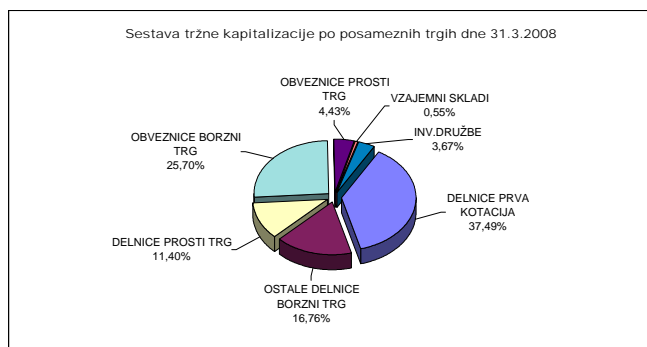
### TRŽNA KAPITALIZACIJA - PROSTI TRG v EUR

	31.3.2007	31.12.2007	29.2.2008	31.3.2008	Indeks 31.3.2008 / 29.2.2008	Indeks 31.3.2008 / 31.12.2007	Indeks 31.3.2008 / 31.3.2007	DELEŽ
<b>DELNICE</b>	1.949.431.703	2.858.434.061	2.636.323.149	2.613.842.910	99	91	134	58,48%
Podjetja	1.949.431.703	2.858.434.061	2.636.323.149	2.613.842.910	99	91	134	100,00%
<b>OBVEZNICE</b>	1.014.485.213	1.019.942.842	1.021.451.919	1.015.591.783	99	100	100	22,72%
Država	634.612.155	640.639.140	642.077.093	643.327.486	100	100	101	63,35%
Banke	57.372.854	52.000.371	46.203.765	44.960.965	97	86	78	4,43%
Podjetja	289.890.204	294.693.331	300.561.061	294.693.331	98	100	102	29,02%
Zavarovalnice	32.610.000	32.610.000	32.610.000	32.610.000	100	100	100	3,21%
<b>INVESTICIJSKE DRUŽBE</b>	777.261.825	1.021.572.525	881.962.288	840.558.172	95	82	108	18,80%
<b>SKUPAJ</b>	3.741.178.741	4.899.949.427	4.539.737.356	4.469.992.865	98	91	119	100,00%

<b>SKUPAJ DELNICE</b>	13.388.740.861	19.740.120.309	17.571.814.315	15.050.418.668	86	76	112	-
<b>SKUPAJ OBVEZNICE</b>	6.740.729.651	5.934.610.547	6.982.793.660	6.907.630.859	99	116	102	-
<b>SKUPAJ INVEST. SKLADI</b>	919.814.432	1.183.103.710	1.025.722.991	965.730.496	94	82	105	-

Tržna kapitalizacija vseh delnic (brez delnic inv.skladov) na borzi je 31.3.2008 predstavljala 44,9 % bruto domačega proizvoda (BDP) v letu 2007 - 33.542 mio EUR; Vir: SURS.

1EUR=1,3318 USD na 31.3.2007 | 1EUR=1,4692 USD na 31.12.2007 | 1EUR=1,5167 USD na 29.2.2008 | 1EUR=1,5812 USD na 31.3.2008



D1) TRŽNA KAPITALIZACIJA DELNIC - BORZNA KOTACIJA

Izdaja	Št. delnic, ki kotirajo	Št. delnic celotnega razreda	Delež delnic na organiz. trgu	Tečaj na 31.3.2008	Tržna kapitalizacija na 31.3.2008 (v EUR)	Tržna kapitalizacija na 31.3.2008 (v USD)
<b>Redne delnice</b>	-	-	-	-	<b>11.493.829.548</b>	<b>18.174.043.282</b>
1 KRKA	35.426.120	35.426.120	100,00%	94,76 EUR	3.356.979.131	5.308.055.402
2 TELEKOM SLOVENIJE	6.535.478	6.535.478	100,00%	254,55 EUR	1.663.605.925	2.630.493.688
3 PETROL	2.086.301	2.086.301	100,00%	614,26 EUR	1.281.531.252	2.026.357.216
4 MERCATOR	3.765.361	3.765.361	100,00%	296,33 EUR	1.115.789.425	1.764.286.239
5 GORENJE	14.030.000	14.030.000	100,00%	34,15 EUR	479.124.500	757.591.659
6 LUKA KOPER	7.140.000	7.140.000	100,00%	62,10 EUR	443.394.000	701.094.593
7 INTEREUROPA	7.902.413	7.902.413	100,00%	32,09 EUR	253.588.433	400.974.031
<b>PRVA KOTACIJA</b>					<b>8.594.012.667</b>	<b>13.588.852.829</b>
<b>OSTALE DELNICE</b>					<b>2.899.816.882</b>	<b>4.585.190.453</b>
1 NOVA KREDITNA BANKA MARIBOR	23.357.984	23.357.984	100,00%	33,65 EUR	785.996.162	1.242.817.131
2 PIVOVARNA LAŠKO	8.581.972	8.581.972	100,00%	84,05 EUR	721.314.747	1.140.542.877
3 ISTRABENZ	5.180.000	5.180.000	100,00%	96,83 EUR	501.579.400	793.097.347
4 AERODROM LJUBLJANA	1.936.229	1.936.229	100,00%	108,87 EUR	210.797.251	333.312.614
5 ACH	2.886.877	2.886.877	100,00%	63,00 EUR	181.873.251	287.577.984
6 TERME ČATEŽ	497.022	497.022	100,00%	280,00 EUR	139.166.160	220.049.532
7 SALUS, LJUBLJANA	134.980	134.980	100,00%	727,50 EUR	98.197.950	155.270.599
8 ŽITO	355.792	355.792	100,00%	241,32 EUR	85.859.725	135.761.398
9 ISKRA AVTOELEKTRIKA	1.608.313	1.608.313	100,00%	51,50 EUR	82.828.120	130.967.823
10 ETOL	254.619	254.619	100,00%	189,90 EUR	48.352.148	76.454.417
11 DELO PRODAJA	593.549	593.549	100,00%	27,21 EUR	16.150.468	25.537.120
12 MLINOTEST	2.389.177	2.389.177	100,00%	5,50 EUR	13.140.474	20.777.717
13 KOMPAS MTS	594.601	594.601	100,00%	20,05 EUR	11.921.750	18.850.671
14 NIKA	189.876	189.876	100,00%	13,90 EUR	2.639.276	4.173.224
<b>Prednostne delnice</b>	-	-	-		<b>16.622.058</b>	<b>26.282.799</b>
1 PROBANKA	396.235	400.000	99,06%	41,95 EUR	16.622.058	26.282.799
<b>SKUPAJ DELNICE</b>	-	-	-	-	<b>11.510.451.607</b>	<b>18.200.326.080</b>

DEVIZNI TEČAJI | 1 EUR = 1,5812 USD na 31.3.2008

## TRŽNA KAPITALIZACIJA DELNIC - PROSTI TRG

Izdaja	Število trgovanih delnic	Št. izdanih delnic razreda	Borzi javljen delež delnic na organiz. trgu	Tečaj na 31.3.2008	Tržna kapitalizacija na 31.3.2008 (v EUR)	Tržna kapitalizacija na 31.3.2008 (v USD)
<b>Redne delnice</b>	-	-	-	-	<b>2.590.487.473</b>	<b>4.096.078.792</b>
1 HELIOS, DOMŽALE	278.446	278.446	100,00%	1.310,00 EUR	364.764.260	576.765.248
2 KD HOLDING	2.675.640	2.675.640	100,00%	103,90 EUR	277.998.996	439.572.012
3 NFD HOLDING	33.159.997	33.159.997	100,00%	7,67 EUR	254.337.177	402.157.944
4 ZVON ENA HOLDING	12.431.743	12.431.743	100,00%	14,51 EUR	180.384.591	285.224.115
5 KD GROUP	186.436	186.436	100,00%	800,00 EUR	149.148.800	235.834.083
6 LESNINA	76.495	76.495	100,00%	1.700,00 EUR	130.041.500	205.621.620
7 INFOND HOLDING	16.833.414	16.833.414	100,00%	7,23 EUR	121.705.583	192.440.868
8 CINKARNA CELJE	814.626	814.626	100,00%	133,94 EUR	109.111.006	172.526.323
9 AKTIVA NALOŽBE	16.328.251	16.328.251	100,00%	5,01 EUR	81.804.538	129.349.335
10 FINETOL	254.619	254.619	100,00%	268,69 EUR	68.413.579	108.175.551
11 JUTEKS	641.432	641.432	100,00%	102,00 EUR	65.426.064	103.451.692
12 MAKSIMA INVEST	7.451.949	7.451.949	100,00%	7,01 EUR	52.238.162	82.598.983
13 ZVON DVA HOLDING	14.120.934	14.120.934	100,00%	3,42 EUR	48.293.594	76.361.831
14 MAKSIMA HOLDING	6.399.850	6.399.850	100,00%	7,22 EUR	46.206.917	73.062.377
15 DZS	1.494.233	1.494.233	100,00%	28,00 EUR	41.838.524	66.155.074
16 VIPA HOLDING	7.347.565	7.347.565	100,00%	5,55 EUR	40.778.986	64.479.732
17 CENTER NALOŽBE	3.777.004	3.777.004	100,00%	8,05 EUR	30.404.882	48.076.200
18 ZLATA MONETA II	8.232.861	8.232.861	100,00%	3,31 EUR	27.250.770	43.088.917
19 GRAND HOTEL UNION	1.814.613	1.814.613	100,00%	14,80 EUR	26.856.272	42.465.138
20 TRIGLAV NALOŽBE	13.182.366	13.182.366	100,00%	2,01 EUR	26.496.556	41.896.354
21 MEDVEŠEK PUŠNIK	800.000	800.000	100,00%	33,00 EUR	26.400.000	41.743.680
22 MARINA PORTOROŽ	313.932	313.932	100,00%	80,00 EUR	25.114.560	39.711.142
23 ETRA 33	45.423	45.423	100,00%	540,50 EUR	24.551.132	38.820.249
24 TOSAMA	290.000	290.000	100,00%	76,75 EUR	22.257.500	35.193.559
25 NAMA	953.795	953.795	100,00%	23,00 EUR	21.937.285	34.687.235
26 SLOVENJAJLES	273.377	273.604	99,92%	75,95 EUR	20.762.983	32.830.429
27 GORENSKI TISK	963.349	963.349	100,00%	20,00 EUR	19.266.980	30.464.949
28 TOVARNA SLADKORJA ORMOŽ	497.163	497.163	100,00%	37,50 EUR	18.643.613	29.479.280
29 CETIS	200.000	200.000	100,00%	86,50 EUR	17.300.000	27.354.760
30 MEDVEŠEK PUŠNIK DZU	75.000	75.000	100,00%	230,00 EUR	17.250.000	27.275.700
31 MODRA LINIJA HOLDING	2.192.411	2.192.411	100,00%	7,62 EUR	16.706.172	26.415.799
32 KS NALOŽBE	3.909.878	3.909.878	100,00%	4,20 EUR	16.421.488	25.965.656
33 HRAM HOLDING	4.346.667	4.346.667	100,00%	3,60 EUR	15.648.001	24.742.619
34 MELAMIN	349.913	349.913	100,00%	43,99 EUR	15.392.673	24.338.894
35 MERCATA	2.891.874	2.891.874	100,00%	4,52 EUR	13.071.270	20.668.293
36 PLAMA - PUR	686.798	686.798	100,00%	18,49 EUR	12.698.895	20.079.493
37 VELANA	1.409.645	1.409.645	100,00%	9,00 EUR	12.686.805	20.060.376
38 JAVOR PIVKA	1.194.700	1.194.700	100,00%	10,39 EUR	12.412.933	19.627.330
39 M1	3.932.515	3.932.515	100,00%	2,66 EUR	10.460.490	16.540.127
40 NIKO	35.875	35.875	100,00%	290,50 EUR	10.421.688	16.478.772
41 ALPETOUR POTOVALNA AGENCIJA	385.831	385.831	100,00%	25,00 EUR	9.645.775	15.251.899
42 MIP	1.978.742	1.978.742	100,00%	4,70 EUR	9.300.087	14.705.298
43 KRONA HOLDING	3.295.357	3.295.357	100,00%	2,30 EUR	7.579.321	11.984.423
44 ALPOS	144.913	144.913	100,00%	52,00 EUR	7.535.476	11.915.095
45 TRDNJAVA HOLDING	2.593.123	2.593.123	100,00%	2,86 EUR	7.416.332	11.726.704
46 GEA	1.254.960	1.254.960	100,00%	5,00 EUR	6.274.800	9.921.714
47 ŽELEZARNA RAVNE - MONTER DRAVOGRAD	336.225	336.225	100,00%	16,10 EUR	5.413.223	8.559.387
48 TERME DOBRNA	692.542	692.542	100,00%	7,00 EUR	4.847.794	7.665.332
49 HIDROTEHNIK	384.472	384.472	100,00%	12,60 EUR	4.844.347	7.659.882
50 GORIŠKE OPEKARNE	523.634	523.634	100,00%	8,00 EUR	4.189.072	6.623.761
51 SWATY	288.940	288.940	100,00%	12,30 EUR	3.553.962	5.619.525
52 JADRAN	165.302	165.302	100,00%	19,20 EUR	3.173.798	5.018.410

TRŽNA KAPITALIZACIJA DELNIC - PROSTI TRG

Izdaja	Število trgovanih delnic	Št. izdanih delnic razreda	Borzi javljen delež delnic na organiz. trgu	Tečaj na 31.3.2008	Tržna kapitalizacija na 31.3.2008 (v EUR)	Tržna kapitalizacija na 31.3.2008 (v USD)
53 SIVENT	1.229.712	1.229.712	100,00%	2,55 EUR	3.135.766	4.958.273
54 INTERTRADE ITA	69.531	69.531	100,00%	40,49 EUR	2.815.310	4.451.568
55 KOŠAKI TMI	43.236	43.236	100,00%	63,00 EUR	2.723.868	4.306.980
56 TRDNJAVA I HOLDING	891.750	891.750	100,00%	3,00 EUR	2.675.250	4.230.105
57 ELMO	708.000	708.000	100,00%	3,70 EUR	2.619.600	4.142.112
58 TEKSTINA	1.127.293	1.127.293	100,00%	2,31 EUR	2.604.047	4.117.519
59 INLES	712.410	712.410	100,00%	3,50 EUR	2.493.435	3.942.619
60 ZDRAVILIŠČE ROGAŠKA	901.581	961.898	93,73%	1,80 EUR	1.622.846	2.566.044
61 MKT PRINT	103.954	103.954	100,00%	15,01 EUR	1.560.350	2.467.225
62 LIZ INŽENIRING	123.846	123.846	100,00%	10,75 EUR	1.331.345	2.105.122
63 JELEN GOSTINSKO PODJETJE	67.798	67.798	100,00%	3,34 EUR	226.445	358.055
64 D NALOŽBE	90.810	90.810	100,00%	0,00 EUR	0	0
<b>Prednostne delnice</b>	-	-	-	-	<b>23.355.438</b>	<b>36.929.618</b>
1 KD HOLDING	266.413	266.413	100,00%	50,00 EUR	13.320.650	21.062.612
2 PRVA POKOJNINSKA DRUŽBA	170.000	170.000	100,00%	58,40 EUR	9.928.000	15.698.154
3 ZDRAVILIŠČE ROGAŠKA	28.102	30.000	93,67%	3,80 EUR	106.788	168.853
<b>SKUPAJ</b>					<b>2.613.842.910</b>	<b>4.133.008.410</b>

DEVIZNI TEČAJI 1 EUR= 1,5812 USD na 31.3.2008

## D2) TRŽNA KAPITALIZACIJA OBVEZNIC - BORZNA KOTACIJA

izdaja	Št.izdanih obveznic po najmanjših aponih	Tečaj na 31.3.2008	Ostanek dolga na 31.3.2008	Valuta ostanka dolga	Tržna kapitalizacija na 31.3.2008 (v EUR)	Tržna kapitalizacija na 31.3.2008 (v USD)	
1	REPUBLIKA SLOVENIJA 59. IZDAJA	25.553.128	99,08	41,73	EUR	1.056.521.777	1.670.572.233
2	REPUBLIKA SLOVENIJA 63. IZDAJA	1.000.000		1.000,00	EUR	1.000.000.000	1.581.200.000
3	REPUBLIKA SLOVENIJA 60. IZDAJA	8.833.535	100,90	41,73	EUR	371.941.026	588.113.151
4	REPUBLIKA SLOVENIJA 62. IZDAJA	9.358.736	95,07	41,73	EUR	371.286.429	587.078.101
5	REPUBLIKA SLOVENIJA 58. IZDAJA	8.612.290	99,30	41,73	EUR	356.875.126	564.290.949
6	REPUBLIKA SLOVENIJA 61. IZDAJA	7.880.699	96,00	41,73	EUR	315.707.107	499.196.077
7	REPUBLIKA SLOVENIJA 57. IZDAJA	6.223.274	103,50	41,73	EUR	268.786.627	425.005.414
8	REPUBLIKA SLOVENIJA 56. IZDAJA	4.841.198	99,00	41,73	EUR	200.002.961	316.244.681
9	REPUBLIKA SLOVENIJA 33. IZDAJA	248.716	140,00	511,29	EUR	178.032.405	281.504.839
10	REPUBLIKA SLOVENIJA 52. IZDAJA	3.506.357	101,00	41,73	EUR	147.783.480	233.675.239
11	REPUBLIKA SLOVENIJA 54. IZDAJA	1.828.310	109,50	41,73	EUR	83.543.437	132.098.883
12	REPUBLIKA SLOVENIJA 53. IZDAJA	821.939	101,00	100,00	EUR	83.015.839	131.264.645
13	REPUBLIKA SLOVENIJA 38. IZDAJA	688.470	107,00	100,00	EUR	73.666.290	116.481.138
14	REPUBLIKA SLOVENIJA 48. IZDAJA	600.000	104,49	100,00	EUR	62.694.000	99.131.753
15	NLB 18. IZDAJA	150.000	100,00	417,29	EUR	62.593.500	98.972.842
16	REPUBLIKA SLOVENIJA 29. IZDAJA	550.000	102,00	100,00	EUR	56.100.000	88.705.320
17	NLB 15. IZDAJA	131.126	102,20	417,29	EUR	55.921.355	88.422.847
18	NLB 23. IZDAJA	54.200		1.000,00	EUR	54.200.000	85.701.040
19	NLB 13. IZDAJA	117.335	109,00	417,29	EUR	53.369.367	84.387.643
20	REPUBLIKA SLOVENIJA 50. IZDAJA	531.370	100,00	100,00	EUR	53.137.000	84.020.224
21	REPUBLIKA SLOVENIJA 26. IZDAJA	500.000	102,01	100,00	EUR	51.005.000	80.649.106
22	REPUBLIKA SLOVENIJA 18. IZDAJA	500.000	102,00	100,00	EUR	51.000.000	80.641.200
23	REPUBLIKA SLOVENIJA 23. IZDAJA	400.000	103,00	100,00	EUR	41.200.000	65.145.440
24	NLB 17. IZDAJA	101.694	96,50	417,29	EUR	40.950.633	64.751.141
25	NLB 19. IZDAJA	100.000	98,00	417,29	EUR	40.894.420	64.662.257
26	BANKA CELJE 10 IZDAJA	370.000	103,00	100,00	EUR	38.110.000	60.259.532
27	POSLOVNI SISTEM MERCATOR	365.400	101,27	100,00	EUR	37.004.058	58.510.817
28	NLB 12. IZDAJA	80.000	103,00	417,29	EUR	34.384.696	54.369.081
29	NLB 16. IZDAJA	77.557	99,00	417,29	EUR	32.040.123	50.661.842
30	REPUBLIKA SLOVENIJA 21. IZDAJA	1.122.592	99,64	27,33	EUR	30.569.990	48.337.268
31	NLB 22. IZDAJA	298.940	100,00	100,00	EUR	29.894.000	47.268.393
32	REPUBLIKA SLOVENIJA 49. IZDAJA	77.979	100,10	380,00	EUR	29.661.652	46.901.004
33	NOVA KBM 8. IZDAJA	70.000	100,70	417,29	EUR	29.414.772	46.510.638
34	NLB 21. IZDAJA	69.500		417,29	EUR	29.001.655	45.857.417
35	NOVA KBM 7. IZDAJA	70.000	98,22	417,29	EUR	28.690.357	45.365.192
36	NLB 11. IZDAJA	26.326	100,90	1.000,00	EUR	26.562.934	42.001.311
37	NOVA KBM 5. IZDAJA	60.000	103,10	417,29	EUR	25.813.559	40.816.400
38	FACTOR BANKA 17. IZDAJA	25.000		1.000,00	EUR	25.000.000	39.530.000
39	REPUBLIKA SLOVENIJA 32. IZDAJA	238.655	103,50	100,00	EUR	24.700.793	39.056.893
40	NLB 20. IZDAJA	57.100		417,29	EUR	23.827.259	37.675.662
41	ABANKA VIPA 10. IZDAJA	21.000	104,00	1.000,00	EUR	21.840.000	34.533.408
42	REPUBLIKA SLOVENIJA 39. IZDAJA	25.881.142	100,03	0,83	EUR	21.487.792	33.976.497
43	BANKA CELJE 9. IZDAJA	50.000	100,90	417,29	EUR	21.052.281	33.287.866
44	ABANKA VIPA 11. IZDAJA	500.000	98,70	41,73	EUR	20.593.755	32.562.845
45	ABANKA VIPA 12. IZDAJA	500.000	96,00	41,73	EUR	20.030.400	31.672.068
46	ABANKA VIPA 7. IZDAJA	173.000	101,00	100,00	EUR	17.473.000	27.628.308
47	POŠTNA BANKA SLOVENIJE 7. IZDAJA	40.000	104,00	417,29	EUR	17.359.264	27.448.468
48	NLB 14. IZDAJA	17.000	100,00	1.000,00	EUR	17.000.000	26.880.400
49	ABANKA 6. IZDAJA	135.000	101,60	100,00	EUR	13.716.000	21.687.739
50	BANKA CELJE 8. IZDAJA	125.000	100,50	100,00	EUR	12.562.500	19.863.825
51	PROBANKA 7. IZDAJA	120.000	102,00	100,00	EUR	12.240.000	19.353.888
52	FACTOR BANKA 19. IZDAJA	12.155		1.000,00	EUR	12.155.000	19.219.486
53	FACTOR BANKA 14. IZDAJA	1.216	98,00	10.000,00	EUR	11.916.800	18.842.844
54	POŠTNA BANKA SLOVENIJE 5. IZDAJA	10.000	102,00	1.000,00	EUR	10.200.000	16.128.240
55	ABANKA VIPA 8. IZDAJA	100.000	101,80	100,00	EUR	10.180.000	16.096.616
56	BANKA CELJE 7. IZDAJA	100.000	100,20	100,00	EUR	10.020.000	15.843.624
57	ABANKA VIPA 9. IZDAJA	100.000	99,40	100,00	EUR	9.940.000	15.717.128
58	PROBANKA 8. IZDAJA	92.000	100,00	100,00	EUR	9.200.000	14.547.040
59	FACTOR BANKA 15. IZDAJA	9.000	100,00	1.000,00	EUR	9.000.000	14.230.800
60	REPUBLIKA SLOVENIJA 44. IZDAJA	183.396	110,90	41,73	EUR	8.487.305	13.420.126
61	PROBANKA 6. IZDAJA	65.000	101,75	100,00	EUR	6.613.750	10.457.662
62	ABANKA VIPA 13. IZDAJA	50.970		100,00	EUR	5.097.000	8.059.376
63	FACTOR BANKA 16. IZDAJA	500		10.000,00	EUR	5.000.000	7.906.000
64	POŠTNA BANKA SLOVENIJE 6. IZDAJA	10.000	104,00	417,29	EUR	4.339.816	6.862.117
65	STANOVAJSKI SKLAD RS 3. IZDAJA	20.000	102,40	175,82	EUR	3.657.429	5.783.127
66	STANOVAJSKI SKLAD RS 2.IZDAJA	20.000	100,00	93,38	EUR	1.942.474	3.071.440
67	HOTELI BERNARDIN	20.000	104,45	83,57	EUR	1.745.777	2.760.423
68	STANOVAJSKI SKLAD RS 1. IZDAJA	70.965	101,00	14,03	EUR	1.005.595	1.590.047
69	BANKA VIPA 7. IZDAJA	10.000	102,00	75,00	EUR	765.000	1.209.618
70	BANKA VIPA 6. IZDAJA	10.000	103,60	37,50	EUR	388.500	614.296
71	BANKA VIPA 5.IZDAJA	10.000	100,81	12,50	EUR	126.013	199.251
	<b>SKUPAJ</b>					<b>5.892.039.076</b>	<b>9.316.492.187</b>

DEVIZNI TEČAJI 1 EUR= 1,5812 USD na 31.3.2008



TRŽNA KAPITALIZACIJA OBVEZNIC - PROSTI TRG

		Št. izdanih obveznic po najmanjših apoenih	Tečaj na 31.3.2008	Ostanek dolga na 31.3.2008	Valuta ostanka dolga	Tržna kapitalizacija na 31.3.2008 (v EUR)	Tržna kapitalizacija na 31.3.2008 (v USD)
1	SLOVENSKA ODŠKODNINSKA DRUŽBA 2.IZDAJA	14.055.683	102,90	44,48	EUR	643.327.486	1.017.229.422
2	DARS 2. IZDAJA	148.000		417,29	EUR	61.758.920	97.653.204
3	DARS	134.300	109,00	417,29	EUR	61.085.831	96.588.916
4	DARS 3. IZDAJA	102.000	102,00	417,29	EUR	43.414.852	68.647.563
5	KD HOLDING 1. IZDAJA	400.000	102,50	100,00	EUR	41.000.000	64.829.200
6	KD HOLDING 2. IZDAJA	400.000	98,50	100,00	EUR	39.400.000	62.299.280
7	ZAVAROVALNICA TRIGLAV 1. IZDAJA	30.000	108,70	1.000,00	EUR	32.610.000	51.562.932
8	CIMOS 1. IZDAJA	200.000	102,80	100,00	EUR	20.560.000	32.509.472
9	FACTOR BANKA 11. IZDAJA	13.000	103,70	1.000,00	EUR	13.481.000	21.316.157
10	FACTOR BANKA 12. IZDAJA	2.500.000	96,90	4,17	EUR	10.101.825	15.973.006
11	KB1909 1. IZDAJA	10.000	102,50	800,00	EUR	8.200.000	12.965.840
12	POTEZA NALOŽBE	100.000	100,60	75,46	EUR	7.590.793	12.002.562
13	FACTOR BANKA 8. IZDAJA	6.300	99,80	1.000,00	EUR	6.287.400	9.941.637
14	FACTOR BANKA 9. IZDAJA	5.927	99,00	1.000,00	EUR	5.867.730	9.278.055
15	DEOS 1. IZDAJA	58.259	100,02	100,00	EUR	5.827.065	9.213.755
16	FMR	50.000	103,00	100,00	EUR	5.150.000	8.143.180
17	BANKA ZAŠAVJE 3. IZDAJA	5.000	100,53	1.000,00	EUR	5.026.500	7.947.902
18	FACTOR BANKA 6. IZDAJA	10.000	100,00	419,65	EUR	4.196.510	6.635.522
19	SIP STROJNA INDUSTRIJA 1.IZDAJA SERIJA B	17.250		40,92	EUR	705.870	1.116.122
	<b>SKUPAJ</b>					<b>1.015.591.783</b>	<b>1.605.853.727</b>

DEVIZNI TEČAJI | 1 EUR= 1,5812 USD na 31.3.2008

## D3) TRŽNA KAPITALIZACIJA INVESTICIJSKIH SKLADOV

## TRŽNA KAPITALIZACIJA VZAJEMNIH SKLADOV

		Število kuponov na org. trgu	Tečaj na 31.3.2008	Tržna kapitalizacija na 31.3.2008 (v EUR)	Tržna kapitalizacija na 31.3.2008 (v USD)
<b>Vzajemni skladi</b>					
1	PROBANKA GLOBALNI NALOŽBENI SKLAD	121.155.639	0,780 EUR	94.501.398	149.425.611
2	MP-BALKAN.SI	448.318	53,00 EUR	23.760.854	37.570.662
3	MP-EUROSTOCK.SI	1.195.514	5,78 EUR	6.910.071	10.926.204
<b>SKUPAJ</b>				<b>125.172.323</b>	<b>197.922.478</b>

DEVIZNI TEČAJI 1 EUR= 1,5812 USD na 31.3.2008

## TRŽNA KAPITALIZACIJA INVESTICIJSKIH DRUŽB

		Število delnic na org. trgu	Tečaj na 31.3.2008	Tržna kapitalizacija na 31.3.2008 (v EUR)	Tržna kapitalizacija na 31.3.2008 (v USD)
<b>Investicijske družbe</b>					
1	NFD 1 DELNIŠKI INVESTICIJSKI SKLAD	160.580.300	2,30 EUR	369.334.690	583.992.012
2	KD ID	9.181.542	12,62 EUR	115.871.060	183.215.320
3	INFOND ID	8.132.314	13,50 EUR	109.786.239	173.594.001
4	MAKSIMA ID	7.811.823	12,75 EUR	99.600.743	157.488.695
5	KRONA SENIOR ID	7.316.086	10,00 EUR	73.160.860	115.681.952
6	ZVON ENA ID	2.277.577	16,95 EUR	38.604.930	61.042.116
7	INFOND ID 1	4.956.471	6,90 EUR	34.199.650	54.076.486
<b>SKUPAJ</b>				<b>840.558.172</b>	<b>1.329.090.582</b>

DEVIZNI TEČAJI 1 EUR= 1,5812 USD na 31.3.2008

## E) DRUGO

### E1) KAZALNIKI NA DAN 31.3.2008

	Tečaj na 29.2.2008	Celotni čisti dobiček (izguba) v 000 EUR v letu 2006 ali 2007	Čisti dobiček (izguba) / delnico v letu 2006	T / D <sup>(1)</sup>	Višina dividende za leto 2006	Dividendna donosnost	Knjižna vrednost na dan 31.12.2006 ali 31.12.2007	Tečaj / knjižna vrednost delnic	Količnik letnega obrata tržne kapitalizacije <sup>(2)</sup>
Gorenje	34,15 EUR	22.358 EUR	1,99 EUR	17,18	0,42 EUR	1,23%	20,56 EUR	1,66	21,75%
Intereuropa	32,09 EUR	6.387 EUR	0,81 EUR	39,70	0,83 EUR	2,59%	22,51 EUR	1,43	22,48%
Krka <sup>(7)</sup>	94,76 EUR	111.682 EUR	3,30 EUR	28,68	0,80 EUR	0,84%	16,08 EUR	5,89	14,44%
Luka Koper <sup>(4)</sup>	62,10 EUR	19.926 EUR	1,42 EUR	43,63	1,09 EUR	1,76%	20,92 EUR	2,97	20,04%
Mercator <sup>(5)</sup>	296,33 EUR	43.755 EUR	11,79 EUR	25,14	4,00 EUR	1,35%	183,37 EUR	1,62	9,66%
Petrol	614,26 EUR	49.818 EUR	24,18 EUR	25,40	5,50 EUR	0,90%	191,27 EUR	3,21	15,64%
Telekom Slovenije <sup>(5)</sup>	254,55 EUR	88.370 EUR	13,58 EUR	18,74	6,13 EUR	2,41%	162,80 EUR	1,56	0,60%
<b>KAZALNIKI PRVA KOTACIJA</b>				<b>22,68</b>		<b>1,38%</b>		<b>2,40</b>	
ACH	63,00 EUR	19.155 EUR	6,77 EUR	9,31	0,63 EUR	1,00%	44,99 EUR	1,40	9,36%
Aerodrom <sup>(4)</sup>	108,87 EUR	8.802 EUR	2,32 EUR	46,96	1,10 EUR	1,01%	25,59 EUR	4,25	22,27%
Delo Prodaja <sup>(6)</sup>	27,21 EUR	1.496 EUR	2,59 EUR	10,49	0,67 EUR	2,46%	30,62 EUR	0,89	4,53%
Etol	189,90 EUR	3.242 EUR	13,41 EUR	14,16	5,63 EUR	2,96%	239,85 EUR	0,79	6,09%
Iskra Avtoelektrika	51,50 EUR	2.048 EUR	1,27 EUR	40,43	0,55 EUR	1,07%	26,11 EUR	1,97	2,67%
Istrabenz <sup>(5)</sup>	96,83 EUR	112.647 EUR	21,75 EUR	4,45	0,65 EUR	0,67%	78,60 EUR	1,23	9,80%
Kompas MTS	20,05 EUR	3.144 EUR	1,76 EUR	11,38			82,14 EUR	0,24	0,25%
Mlinotest	5,50 EUR	(713 EUR )	(0,30 EUR )	<sup>(3)</sup>	0,10 EUR	1,82%	10,20 EUR	0,54	0,36%
Nika <sup>(5) (6)</sup>	13,90 EUR	118 EUR	0,62 EUR	22,43			20,34 EUR	0,68	0,33%
Nova KBM <sup>(8)</sup>	33,65 EUR	32.882 EUR	1,41 EUR	23,85	0,66 EUR	1,95%	13,28 EUR	2,53	69,42%
Pivovarna Laško	84,05 EUR	18.760 EUR	2,17 EUR	38,81	0,40 EUR	0,48%	191,27 EUR	0,44	18,17%
Salus <sup>(6)</sup>	727,50 EUR	6.379 EUR	50,56 EUR	14,39	25,00 EUR	3,44%	315,46 EUR	2,31	4,30%
Sava	461,45 EUR	33.992 EUR	16,96 EUR	27,20	2,80 EUR	0,61%	214,18 EUR	2,15	5,75%
Terme Čatež	280,00 EUR	5.755 EUR	11,74 EUR	23,85	2,19 EUR	0,78%	156,18 EUR	1,79	2,17%
Žito	241,32 EUR	4.299 EUR	12,20 EUR	19,79	4,20 EUR	1,74%	184,78 EUR	1,31	18,85%
<b>KAZALNIKI TRGA <sup>(5)</sup></b>				<b>19,77</b>		<b>1,29%</b>		<b>2,21</b>	

(1) T/D = P/E = Tečaj / Čisti dobiček na delnico (izločene rezerve za lastne deleže in lastne delnice).

(2) Promet v zadnjih dvanajstih mesecih, povprečna tržna kapitalizacija na osnovi vrednosti na zadnji dan v tekočem mesecu, pred 6 in 12 meseci.

(3) Izračun ni smiseln.

(4) Pri Aerodromu in Lukki Koper se P / E računa na vse izdane delnice (redne in prednostne).

(5) Kazalniki so izračunani na podlagi revidiranih računovodskih izkazov za leto 2007.

Povprečni T/D = P/E = tržna kapitalizacija rednih delnic prve oz. borzne kotacije (31.3.2008) / vsota neto dobičkov družb prve oz. borzne kotacije (za leto 2006 ali 2007), prilagojena glede na delež kotirajočih delnic.

Povprečna div. donosnost = vsota dividend, ki so jih izplačale družbe prve oz. borzne kotacije v letu 2007, prilagojene za delnice, ki ne kotirajo / tržna kapitalizacija rednih delnic prve oz. borzne kotacije (31.3.2008).

Povprečni PB = tečaj / knjižna vrednost = tržna kapitalizacija rednih delnic prve oz. borzne kotacije (31.3.2008) / vsota kapitala družb prve oz. borzne kotacije (31.12.2006 ali 31.12.2007), prilagojena glede na delež kotirajočih delnic.

(6) Izračun je objavljen na podlagi revidiranih računovodskih izkazov po SRS.

(7) Izračun je prilagojen zaradi delitve delnic 1:10

(8) Izračun je prilagojen zaradi delitve delnic 1:8

## E2) REKORDNE VREDNOSTI

### REKORDNI DNEVNI PROMET PREKO BTS V LETU 2008

22.1.2008

	Vrednost	Število poslov	Količina
Navadni posli	23.557.424	3.176	550.589
Aplikacije	2.185.131	239	43.853
Svežnji	0	0	0
<b>SKUPAJ</b>	<b>25.742.555</b>	<b>3.415</b>	<b>594.442</b>

### NAJVEČJE IN NAJMANJŠE VREDNOSTI PROMETA IN INDEKSOV

	V letu 2008		V letih 1990-2007	
Mesečni borzni promet v 000 EUR	193.919,09	januar	250.231,98	julij 2007
Dnevni borzni promet v 000 EUR	25.742,56	22.01.2008	42.083,43	10.12.2007
Število borzних poslov v dnevnu	3.483	23.01.2008	6.391	27.12.2002
Vrednost svežnja v 000 EUR	5.054,26	19.02.2008	75.012,95	23.11.2005
Max vrednost indeksa SBI 20	11.408,00	04.01.2008	12.242,01	31.08.2007
Min vrednost indeksa SBI 20	<b>8.552,05</b>	<b>27.03.2008</b>	891,93	10.09.1996
Max vrednost indeksa SBI TOP	2.520,56	04.01.2008	2.674,69	31.08.2007
Min vrednost indeksa SBI TOP	<b>1.865,64</b>	<b>27.03.2008</b>	534,14	08.07.2003
Max vrednost indeksa PIX	7.371,12	03.01.2008	7.464,19	24.12.2007
Min vrednost indeksa PIX	<b>5.936,03</b>	<b>26.03.2008</b>	965,15	29.04.1999
Max vrednost indeksa BIO	117,50	13.02.2009	123,41	07.10.2005
Min vrednost indeksa BIO	116,50	25.01.2008	100,46	05.07.1995
<b>OSTALO</b>				
Tržna kapitalizacija delnic v EURm	17.923,60	31.01.2008	19.806	31.08.2007
Delež kapitalizacije delnic v lasti nerezidentov	<b>6,23%</b>	<b>31.03.2008</b>	19,68%	31.12.2002

## E3) NOVI VREDNOSTNI PAPIRJI, IZKLJUČITVE IN SPREMEMBE KOTACIJ V LETU 2008

## NOVI VREDNOSTNI PAPIRJI NA LJUBLJANSKI BORZI

## BORZNA KOTACIJA

## OBVEZNICE

Izdajatelj	Trgovalna oznaka	Izdaja	Število sprejetih obveznic	Apoenska struktura	Obrestna mera in zapadlost	Datum sprejema	Datum pričetka trgovanja
REPUBLIKA SLOVENIJA	RS63	63. izdaja	1.000.000	1.000 EUR	4,375% 6.2.2019	8.1.2007	11.1.2007
FACTOR BANKA	FB16	16. izdaja	500	10.000 EUR	5,75% 22.10.2010	12.3.2008	19.3.2008
FACTOR BANKA	FB19	19. izdaja	12.155	1.000 EUR	6m EURIBOR + 95 b.t.	12.3.2008	19.3.2008

## PROSTI TRG

## DELNICE

Izdajatelj	Trgovalna oznaka	Vrsta delnic	Število sprejetih delnic	Nominalna vrednost delnice	Datum sprejema	Datum pričetka trgovanja	Prvi enotni tečaj
SIVENT	SING	redne imenske	1.229.712	kosovna delnica	21.2.2008	27.2.2008	2,51 EUR
FINETOL	FINR	redne imenske	254.619	kosovna delnica	25.2.2008	29.2.2008	300,00 EUR
D NALOŽBE	DFNR	redne imenske	90.810	kosovna delnica	26.3.2008	28.3.2008	1,01 EUR

## IZKLJUČITVE VREDNOSTNIH PAPIRJEV NA LJUBLJANSKI BORZI

## PRVA KOTACIJA

## DELNICE

Izdajatelj	Trgovalna oznaka	Vrsta delnic	Datum izključitve	Razlog izključitve
MERKUR	MER	redne imenske	7.3.2008	umik delnic iz organiziranega trga

## BORZNA KOTACIJA

## DELNICE

Izdajatelj	Trgovalna oznaka	Vrsta delnic	Datum izključitve	Razlog izključitve
GEODETSKI ZAVOD SLOVENIJE	GZRG	redne imenske	7.1.2008	umik delnic iz organiziranega trga

## POVEČANJE ŠTEVILA VREDNOSTNIH PAPIRJEV

## BORZNA KOTACIJA

## DELNICE

Izdajatelj	Trgovalna oznaka	Vrsta delnic	Št.delnic pred razširitvijo	Št.delnic po razširitvi	Datum razširitve
PIVOVARNA LAŠKO	PILR	redne	8.578.391	8.581.972	17.1.2008

## PROSTI TRG

## DELNICE

Izdajatelj	Trgovalna oznaka	Vrsta delnic	Št.delnic pred razširitvijo	Št.delnic po razširitvi	Datum razširitve
MIP BPH	MPLR	redne	80.000	800.000	14.1.2008 - cepitev 1:10

## OBVEZNICE

Izdajatelj	Trgovalna oznaka	Izdaja	Št.obveznic pred razširitvijo	Št.obveznic po razširitvi	Datum razširitve
Slovenska odškodninska družba	SOSZE	2. izdaja	10.500.000	14.000.000	28.4.2005

## ZMANJŠANJE ŠTEVILA VREDNOSTNIH PAPIRJEV

## BORZNA KOTACIJA

## DELNICE

Izdajatelj	Trgovalna oznaka	Vrsta delnic	Št.delnic pred zmanjšanjem	Št.delnic po zmanjšanju	Datum zmanjšanja
TERME ČATEŽ	TRCRG	redne imenske	597.916	497.022	7.3.2008

## BORZNA KOTACIJA

## OBVEZNICE

Izdajatelj	Trgovalna oznaka	Izdaja	Št.pred zmanjšanjem	Št. po zmanjšanju	Datum zmanjšanja
REPUBLIKA SLOVENIJA	RS38	38. izdaja	820.216	688.470	3.3.2008
REPUBLIKA SLOVENIJA	RS54	54. izdaja	3.000.000	1.957.000	3.3.2008
REPUBLIKA SLOVENIJA	RS57	57. izdaja	6.629.324	6.223.274	3.3.2008
REPUBLIKA SLOVENIJA	RS44	44. izdaja	296.493	183.396	11.3.2008
REPUBLIKA SLOVENIJA	RS50	50. izdaja	571.596	531.370	11.3.2008
REPUBLIKA SLOVENIJA	RS54	54. izdaja	1.957.000	1.828.310	11.3.2008

## PROSTI TRG

## DELNICE

Izdajatelj	Trgovalna oznaka	Vrsta delnic	Št.delnic pred zmanjšanjem	Št.delnic po zmanjšanju	Datum zmanjšanja
TOSAMA	TODG	redne imenske	295.670	290.000	20.3.2008

## OBVEZNICE, KI SO ZAPADLE V LETU 2008

Izdajatelj	Trgovalna oznaka	Izdaja	Trg	Zadnji dan trgovanja	Datum zapadlosti
BANKA CELJE	BCE6A	6. izdaja	borzna kotacija	8.2.2008	15.2.2008
FACTOR BANKA	FB13	13. izdaja	prosti trg	21.3.2008	30.3.2008

## SPREMEMBA NOMINALNE VREDNOSTI

Izdajatelj	Prejšnja nominalna vrednost delnice	Nova nominalna vrednost delnice	Število delnic, s katerimi se trguje	Nova trgovalna oznaka	Trg	Datum spremembe
TERME ČATEŽ	6.000 SIT	1 kos	497.022	TRCG (ni spremembe)	borzni	12.3.2008
TOSAMA	10.000 SIT	1 kos	290.000	TODG (ni spremembe)	prosti	21.3.2008

# F) SEZNAM VREDNOSTNIH PAPIRJEV

## F1) DELNICE - PRVA KOTACIJA

	Izdajatelj	Vrsta delnic	Trgovalna koda	Dejavnost	Sestava kapitala	Datum sprejema	Datum začetka trgovanja	Enotni tečaj prvega trgovalnega dne *	Nom. vred. delnice	Število delnic na organiziranem trgu	Dividenda za leto 2006 °	Datum brez upravičenja do dividende	Naslov izdajatelja	Telefon Faks	Direktor družbe Kontaktne osebe
1	Gorenje Velenje	redne imenske	GRVG	proizvodnja električnih gospodinjstkih aparatov	14.030.000 rednih kosovnih delnic	30.10.2000 (28.5.98 prosti trg)	10.11.2000 (2.6.1998 prosti trg)	9,51 EUR (8,06 EUR)	1 kos	14.030.000	0,42 EUR	18.6.2007	Partizanska 12 3000 Velenje	Tel: 03 89 91 000 Faks: 03 89 92 800	Franjo Bobinac - predsednik uprave, Mirjana Dimc Perko - članica uprave za fin. in ekonomiko, Silva Globočnik
2	Intereuropa Koper	redne imenske	IEKG	mednarodna špedicija, pomorska agencija in mednarodni cestni tovorni promet	7.902.413 rednih kosovnih imenskih delnic	24.12.1997	12.1.1998	11,32 EUR	1 kos	7.902.413	0,83 EUR	9.7.2007	Vojkovo nabrežje 32 6000 Koper	Tel: 05 664 10 00 Faks: 05 664 26 74	mag. Andrej Lovšin - predsednik uprave Matej Okretič - sektor za finance
3	Krka tovarna zdravil Novo mesto	redne imenske	KRKG	proizvodnja farmacevtskih preparatov	35.426.120 rednih kosovnih delnic na ime	14.10.1997 (24.1.97 prosti trg)	4.11.1997 (10.2.97 prosti trg)	11,48 EUR** (14,79 EUR)**	1 kos	35.426.120	0,80 EUR **	9.7.2007	Šmarješka c. 6 8501 Novo mesto	Tel: 07 33 12 111 Faks: 07 33 21 537	Jože Colarič - generalni direktor Mihaela Korent - služba za planiranje in poslovne informacije
4	Luka Koper	redne imenske	LKPG	prekladanje, skladiščenje in druge pristaniške storitve	7.140.000 navadnih delnic in 6.860.000 prednostnih participativnih kosovnih delnic z omejeno glasovalno pravico	1.10.1996	20.11.1996	14,30 EUR	1 kos	7.140.000	1,09 EUR	21.7.2007	Vojkovo nabrežje 38 6000 Koper	Tel: 05 665 61 00 Faks: 05 665 64 25	Robert Časar - predsednik uprave mag. Marjan Babič - namestnik predsednika Karlo Rolih
5	Poslovni sistem Mercator	redne imenske	MELR	trgovina, agroživilska industrija, kmetijstvo in gostinska dejavnost	3.765.361 rednih delnic na ime z nominalo 10.000 SIT	10.12.1997 (27.3.96 prosti trg)	22.12.1997 (4.4.96 prosti trg)	23,03 EUR (21,19 EUR)	10.000 SIT	3.765.361	4,00 EUR	29.6.2007	Dunajska cesta 107 1000 Ljubljana	Tel: 01 560 10 00 Faks: 01 568 21 00	Žiga Debeljak - predsednik uprave
6	Petrol Ljubljana	redne imenske	PETG	prodaja naftnih derivatov	2.086.301 rednih imenskih delnic z nominalo 6.000 SIT	18.3.1997	5.5.1997	96,48 EUR	6.000 SIT	2.086.301	5,50 EUR	17.5.2007	Dunajska 50 1000 Ljubljana	Tel: 01 47 14 234 Faks: 01 47 14 809	Marko Kryžanowski - predsednik uprave Toni Balažič, direktor Sektorja marketinške raziskave, komunikacije in razvoj
7	Telekom Slovenije	redne imenske	TLSG	telekomunikacije	6.535.478 rednih delnic z nominalo 1 kos	18.9.2006	2.10.2006	296,29 EUR	1 kos	6.535.478	6,13 EUR	27.6.2007	Cigaletova 15 1000 Ljubljana	Tel: 01 234 10 00 Fax: 01 231 47 36	mag. Bojan Dremelj, dr. predsednik uprave Filip Ogris-Martič, član uprave

\* Enotni tečaj prvega trgovalnega dne je preračunan na podlagi tečaja Banke Slovenije na ta dan

\*\* Vrednosti so prilagojene zaradi delitve delnic 1:10

° Vrednost dividende je preračunana na podlagi paritetnega tečaja Banke Slovenije (1 EUR = 239.6400 SIT)

**F2) DELNICE - BORZNA KOTACIJA**

	Izdajatelj	Vrsta delnic	Trgovalna koda	Dejavnost	Sestava kapitala	Datum sprejema	Datum začetka trgovanja	Enotni tečaj prvega trgovalnega dne *	Nom. vred. delnice	Število delnic na organiziranem trgu	Dividenda za leto 2006 **	Datum brez upravičenja do dividende	Naslov izdajatelja	Telefon Faks	Direktor družbe Kontaktne osebe
1	ACH, Ljubljana	redne imenske	ACLG	dejavnost holdingov	2.886.877 rednih delnic na ime z nominalno 1.000 SIT	9.1.2006	24.1.2006	26,55 EUR	1.000 SIT	2.886.877	0,63 EUR	13.8.2007	Baragova 5, 1000 Ljubljana	Tel: 01 58 83 000 Faks: 01 58 83 119	mag. Herman Rigelnik - generalni direktor Vlasta Grjol - svetovalka za posebne finančne posle
2	Aerodrom, Ljubljana	redne imenske	AELG	letališke storitve	1.936.229 rednih kosovnih delnic na ime in 1.860.298 prednostnih participativnih kosovnih delnic z omejeno glasovalno pravico	15.9.1997	8.10.1997	11,98 EUR	1 kos	1.936.229	1,10 EUR	22.6.2007	Zg. Brnik 130a 4210 Brnik	Tel: 04 20 61 000 Faks: 04 20 21 220	Zmago Skobir - predsednik uprave Marina Zupanc - direktorica fin.sektorja
3	Delo Prodaja, Ljubljana	redne imenske	DPRG	prodaja in distribucija časopisov	593.549 rednih kosovnih delnic na ime	25.1.2001	12.2.2001	71,68 EUR	1 kos	593.549	0,67 EUR	22.6.2007	Dunajska 5 1000 Ljubljana	Tel: 01 47 38 600 Faks: 01 473 86 04	Branko Bergant - predsednik uprave Biserka Božičnik Kržanec - kadrovsko pravni sektor
4	Etol, Celje	redne imenske	ETOG	predelava arom in eteričnih olj	254.619 navadnih imenskih kosovnih delnic	21.11.1996	21.2.1997	96,51 EUR	1 kos	254.619	5,63 EUR	18.6.2007	Škofja vas 39 3000 Celje	Tel: 03 42 77 100 Faks: 03 42 77 118	Ivan Ferme - generalni direktor Brigita Čoki - vodja financ in računovodstva
5	Iskra Avtoelektrika	redne imenske	IALG	proizvodnja električne opreme za stroje in vozila	1.608.313 rednih kosovnih delnic na ime	28.9.2006 (20.10.2004 prosti trg)	12.10.2006 (26.10.2004 prosti trg)	40,06 EUR (38,81 EUR)	1 kos	1.608.313	0,55 EUR	27.8.2007	Polje 15 5290 Šempeter pri Gorici	Tel: 05 33 93 000 Faks: 05 33 93 801	Aleš Nemeč - predsednik uprave Darjo Stepančič - direktor direkcije financ
6	Istrabenz Koper	redne imenske	ITBG	upravljanje holding družb	5.180.000 navadnih imenskih kosovnih delnic	30.5.1997 (21.1.97 prosti trg)	16.6.1997 (3.2.97 prosti trg)	15,88 EUR (19,79 EUR)	1 kos	5.180.000	0,65 EUR	31.5.2007	Ulica Zore Perello Godina 2 6000 Koper	Tel: 05 662 15 00 Faks: 05 662 15 15	Igor Bavčar - generalni direktor Cvetka Erzetič - stiki z javnostmi Aldo Gabrijel - član uprave

**F2) DELNICE - BORZNA KOTACIJA**

	Izdajatelj	Vrsta delnic	Trgovalna koda	Dejavnost	Sestava kapitala	Datum sprejema	Datum začetka trgovanja	Enotni tečaj prvega trgovalnega dne *	Nom. vred. delnice	Število delnic na organiziranem trgu	Dividenda za leto 2006 **	Datum brez upravičenja do dividende	Naslov izdajatelja	Telefon Faks	Direktor družbe Kontaktne osebe
7	Kompas MTS	redne imenske	MTSG	trgovsko turistična dejavnost	594.601 navadnih imenskih kosovnih delnic	24.11.2000	8.12.2000	5,96 EUR	1 kos	594.601			Pražakova 4 1000 Ljubljana	Tel: 01 200 61 00 Faks: 01 200 64 34	Aleksander Jereb - direktor
8	Mlinotest Ajdovščina	redne imenske	MAJG	živilska industrija	2.389.177 rednih kosovnih delnic na ime	6.3.2000	3.4.2000	5,20 EUR	1 kos	2.389.177	0,10 EUR	21.6.2007	Tovarniška 14 5270 Ajdovščina	Tel: 05 364 45 00 Faks: 05 364 46 18	David Nabergoj - predsednik uprave
9	Nika investiranje in razvoj Brežice	redne prinosniške	NIKN	finančne storitve	189.876 rednih kosovnih delnic na ime	4.6.1991	4.6.1991	1.755,00 SIT	1 kos	189.876			Trg izgnancev 1a 8250 Brežice	Tel: 07 49 62 236 01 432 41 16 Faks: 07 69 62 852 01 433 13 47	Branko Šušterič - direktor
10	Nova KBM	redne imenske	KBMR	banka	23.357.984 rednih imenskih kosovnih delnic	29.11.2007	10.12.2007	36,61 EUR	1 kos	23.357.984	0,66 EUR °	28.6.2007	Vita Kraigherja 4 2505 Maribor	Tel: 02 229 22 90 Faks: 02 25 24 333	Matjaž Kovačič - predsednik uprave Igor Muhič
11	Pivovarna Laško	redne imenske	PILR	proizvodnja in prodaja piva	8.581.972 rednih imenskih delnic z nominalo 1 kos	13.1.2000	1.2.2000	28,37 EUR	1 kos	8.581.972	0,40 EUR	19.6.2007	Trubarjeva 28 3270 Laško	Tel: 03 734 80 00 Faks: 03 57 31 617	Boško Šrot - direktor Dragica Čepin - vodja službe računovodstva
12	Probanka, Maribor	prednostne imenske	PRBP	banka	2.133.214 navadnih imenskih kosovnih delnic PRBR in 400.000 prednostnih imenskih kosovnih delnic PRBP	30.3.1993	30.3.1993	118,14 EUR	1 kos	396.235	1,40 EUR	8.6.2007	Svetozarevska 12 2000 Maribor	Tel: 02 25 20 513 Faks: 02 25 20 578	Romana Pajenk - generalna direktorica Tina Murn - stiki z javnostmi
13	Salus Ljubljana	redne prinosniške	SALR	trgovina na debelo s farmacevtskimi, medicinskimi in drugimi proizvodi	135.000 prinosniških razreda B z nominalo 1.000 SIT	16.1.1992	16.1.1992	32,31 EUR	1.000 SIT	134.980	15,00 EUR	13.1.2008	Mašera Spasičeva 10 1000 Ljubljana	Tel: 01 589 91 00 Faks: 01 568 10 22	Marko Rupret - direktor
14	Sava, Kranj	redne imenske	SAVA	gumarska in kemična industrija	2.006.987 rednih delnic z nominalo 10.000 SIT	13.12.1999	6.1.2000	165,54 EUR	10.000 SIT	2.006.987	2,80 EUR	31.5.2007	Škofjeloška c.6 4502 Kranj	Tel: 04 206 5000 Faks: 04 206 6446	Janez Bohorič - predsednik uprave Miha Dolinar
15	Terme Čatež	redne imenske	TCRG	medicinska rehabilitacija in turizem	497.022 delnic po 6.000 SIT	7.6.1993	26.8.1993	1.156,61 SIT	1 kos	497.022	2,19 EUR	1.8.2007	Topliška c. 35 8250 Brežice	Tel: 07 49 35 000 Faks: 07 49 62 721	Mladen Kučič - generalni direktor Zvone Krulc - pomočnik direktorja
16	Žito, Ljubljana	redne imenske	ZTOG	prehrambena industrija	355.792 rednih kosovnih delnic na ime	3.3.2000	20.3.2000	101,96 EUR	1 kos	355.792	4,20 EUR	6.7.2007	Šmartinska cesta 154 1000 Ljubljana	Tel: 01 587 61 00 Faks: 01 542 41 66	Iztok Bričl - predsednik uprave Bojan Štravs - vodja finančno računovodske službe

\* Enotni tečaj prvega trgovalnega dne je preračunan na podlagi tečaja Banke Slovenije na ta dan

\*\* Vrednost dividende je preračunana na podlagi paritetnega tečaja Banke Slovenije (1 EUR = 239,6400 SIT)

° Vrednosti so prilagojene zaradi delitve delnic 1:8



## F3) DELNICE - PROSTI TRG

	Izdajatelj	Trgovalna koda	Vrsta delnic	Datum sprejema	Datum začetka trgovanja	Dejavnost	Sestava kapitala	Enotni tečaj prvega trgovalega dne	Nom. vred. delnice	Dividenda za leto 2006*	Datum brez upravičenja do dividende	Št. delnic na organiziranem trgu	Naslov izdajatelja	Telefon Faks	Direktor družbe Kontaktne osebe
1	AKTIVA NALOŽBE, LJUBLJANA	ATPG	redne imenske	26.2.2004	27.2.2004	investiranje in upravljanje naložb	16.328.251 rednih kosovnih delnic	891,37 SIT	1 kos			16.328.251	Dunajska 156 1000 Ljubljana	Tel: 01 560 46 71 Fax: 01 560 46 77	Tadej Počivavšek - direktor
2	Alpetour potovalna agencija, Kranj	APAG	redne imenske	21.7.2000	2.8.2000	prevoz potnikov v cestnem potniškem prometu	385.831 rednih kosovnih delnic na ime	1.000,00 SIT	1 kos	0,52 EUR	11.7.2007	385.831	Mirka Vadnova 8 4000 Kranj	Tel: 04 201 20 11 Faks: 04 20 13 100	Ivanka Zupančič Gaber - predsednica uprave
3	ALPOS, Ljubljana	APOG	redne imenske	29.3.2006	10.4.2006	industrija kovinskih izdelkov in opreme	144.913 rednih delnic na ime z nominalo 10.000 SIT	10.000,00 SIT	10.000 SIT			144.913	Cesta Leona Dobrotiška 2 Šentjur	Tel: 03 746 31 00 Fax: 03 746 31 01	Mirjan Bevc - predsednik uprave, generalni direktor
4	Center Naložbe	IFHR	redne imenske	19.7.2004	22.7.2004	dejavnost holdingov	3.777.004 rednih delnic z nominalo 1 kos	618,87 SIT	1 kos			3.777.004	Vita Kraigherja 5 2000 Maribor	Tel: 02 229 20 80 Faks: 02 229 27 96	Drago Naberšnik - direktor
5	Cetis, Celje	CETG	redne imenske	27.2.1997	10.3.1997	proizvodnja grafičnih potrebščin in papirja	200.000 rednih delnic z nominalo 1 kos	8.821,17 SIT	1 kos			200.000	Čopova 24 3000 Celje	Tel: 03 42 78 500 Faks: 03 42 78 817	Simona Potočnik - glavna direktorica Miro Zakrajšek
6	Cinkarna, Celje	CICG	redne imenske	27.2.1998	6.3.1998	proizvodnja kemikalij in predelava cinka	814.626 rednih kosovnih delnic	6.300,00 SIT	1 kos	2,92 EUR	17.5.2007	814.626	Kidričeva 26 3000 Celje	Tel: 03 42 76 000 Faks: 03 42 76 106	Tomaž Benčina - predsednik uprave Marija Kolarič
7	D Naložbe	DFNR	redne imenske	26.3.2008	28.3.2008	dejavnost holdingov	90.810 navadnih imenskih kosovnih delnic	1,01 EUR	1 kos			90.810	Šmartinska 52 1000 Ljubljana		Zdravko Sankovič
8	DZS, Ljubljana	DZS	redne imenske	7.5.1999	12.5.1999	založništvo in trgovina	1.494.233 rednih kosovnih delnic	2.141,02 SIT	1 kos	0,71 EUR	29.5.2007	1.494.233	Dalmatinova ulica 2 1000 Ljubljana	Tel: 01 306 97 00 Faks: 01 306 97 77	Bojan Petan - predsednik uprave
9	ELMO Ljubljana	IELG	redne imenske	16.2.2001	22.2.2001	elektroinstalacije	708.000 rednih kosovnih delnic	266,00 SIT	1 kos			708.000	Vojkova 58 1000 Ljubljana	Tel: 01 530 88 00 Fax: 01 530 88 48	Majda Andoljšek - v.d. direktorja
10	ETRA 33, LJUBLJANA	ETRG	redne imenske	4.11.2002	7.11.2002	proizvodnja elektromotorjev, generatorjev in transformatorjev	45.423 rednih kosovnih delnic	25.000,00 SIT	1 kos	2,00 EUR	30.8.2007	45.423	Štandrova 10 1000 Ljubljana	Tel: 01 530 28 00 Fax: 01 530 28 30	Janez Erjavec - direktor
11	Finetol	FINR	redne imenske	25.2.2008	29.2.2008	dejavnost holdingov	254.619 navadnih imenskih kosovnih delnic	283,67 EUR	1 kos			254.619	Škofja vas 39 3000 Celje	Tel: 03 42 77 410 Fax: 03 427 74 11	Franci Strajner - direktor
12	Gea tovarna olja, Slovenska Bistrica	GSBG	redne imenske	22.7.1996	30.7.1996	proizvodnja rastijskih olj in masti	1.254.960 rednih kosovnih delnic	1.100,00 SIT	1 kos			1.254.960	Trg svobode 30 2310 Slovenska Bistrica	Tel: 02 843 26 10 Faks: 02 84 32 613	Leopold Turnšek - direktor Milka Likl - vodja SFR
13	Gorenjski tisk, Kranj	GTKG	redne imenske	11.9.1996	19.9.1996	grafična dejavnost	963.349 rednih kosovnih delnic	900,00 SIT	1 kos	0,17 EUR	28.8.2007	963.349	Mirka Vadnova 6 4000 Kranj	Tel: 04 201 63 00 Faks: 04 20 16 301	Kristina Kobal - direktorica Marta Vehovec
14	Goriške opekarne, Renče	GORG	redne imenske	2.3.1999	8.3.1999	proizvodnja vseh vrst opečnih izdelkov iz gline	523.634 rednih kosovnih delnic	1.715,00 SIT	1 kos			523.634	Merljaki 7 5292 Renče	Tel: 05 39 85 200 Faks: 05 39 85 260	Jože Stibilj - direktor
15	Grand hotel Union, Ljubljana	GHUG	redne imenske	29.12.1999	5.1.2000	opravljanje hotelskih storitev, predvsem nastanitve in prehrane gostov	1.814.613 rednih kosovnih delnic	2.136,10 SIT	1 kos	0,70 EUR	29.6.2007	1.814.613	Miklošičeva 1 1000 Ljubljana	Tel: 01 30 81 270 Faks: 01 42 30 15	Bogdan Lipovšek - direktor

## F3) DELNICE - PROSTI TRG

	Izdajatelj	Trgovalna koda	Vrsta delnic	Datum sprejema	Datum začetka trgovanja	Dejavnost	Sestava kapitala	Enotni tečaj prvega trgovalnega dne	Nom. vred. delnice	Dividenda za leto 2006*	Datum brez upravičenja do dividende	Št. delnic na organiziranem trgu	Naslov izdajatelja	Telefon Faks	Direktor družbe Kontaktne osebe
16	Helios, Domžale	HDOG	redne imenske	11.9.1996	19.9.1996	posredništvo pri prodaji goriv, rud, kovin in tehničnih kemikalij	278.446 rednih delnic na ime z nominalo 42 EUR	9.116,19 SIT	42 SIT	12,04 EUR	22.8.2007	278.446	Količevo 2 1230 Domžale	Tel: 01 721 3007 Faks: 01 722 4000	Uroš Slavinec - direktor Marko Vresk
17	Hidrotehnik Ljubljana	VHLG	redne imenske	30.6.1999	5.7.1999	varstvo pred vodno škodo ter nizke gradnje	384.472 rednih kosovnih delnic na ime	650,00 SIT	1 kos	0,24 EUR	9.8.2007	384.472	Slovenčeva 97 1000 Ljubljana	Tel: 01 568 4420 Faks: 01 53 41 513	Andrej Bukovec - direktor
18	HRAM HOLDING	ST1R	redne imenske	26.1.2004	27.1.2004	dejavnost holdingov	4.346.667 rednih delnic	354,19 SIT	1 kos	4.346.667		4.346.667	Vilharjeva 29 1000 Ljubljana	Tel: 01 306 55 66 Faks: 01 306 55 70	Sašo Tanko - direktor
19	Infond holding	IFFR	redne imenske	18.9.2002	23.9.2002	dejavnost holdingov	16.833.414 rednih delnic z nominalo 1 kos	676,25 SIT	1 kos			16.833.414	Titova cesta 2a 2000 Maribor	Tel: 02 250 40 00 Faks: 02 250 40 01	Matjaž Rutar - direktor
20	Inles, Ribnica	IHPG	redne imenske	5.10.1999	8.10.1999	proizvodnja stavbnega pohištva	712.410 rednih kosovnih delnic na ime	501,00 SIT	1 kos			712.410	Kolodvorska 22 1310 Ribnica	Tel: 01 837 71 00 Faks: 01 83 77 333	Andrej Mate - predsednik uprave
21	Intertrade ITA Ljubljana	INRG	redne imenske	9.10.1997	20.10.1997	zastopanje tujih firm s področja strojne opreme	69.531 rednih delnic na ime z nominalo 10.000 SIT	44.500,00 SIT	10.000 SIT	400 SIT	31.7.2007	69.531	Tomšičeva 3 1000 Ljubljana	Tel: 01 425 1025 Faks: 01 425 3189	Andraž Prelesnik - direktor Danijela Knapič
22	Jadran, Sežana	JASG	redne imenske	13.9.1996	23.9.1996	zunanja trgovina z neživilskim blagom	165.302 rednih kosovnih delnic na ime	650,00 SIT	1 kos	0,17 EUR	29.6.2006	165.302	Partizanska 69 6210 Sežana	Tel: 05 739 1200 Faks: 05 73 91 450	Anton Zobec - direktor Mirjam Mesar
23	Javor, Pivka	JPIG	redne imenske	26.10.2000	13.11.2000	proizvodnja furnirja, vezanega in slojastega lesa, vlaknenih in drugih plošč	1.194.700 rednih kosovnih delnic na ime	500,00 SIT	1 kos			1.194.700	Kolodvorska 9a 6257 Pivka	Tel: 05 7210 200 Faks: 05 7210 215	Peter Tomšič - predsednik uprave
24	Jelen, Slovenske Konjice	JESG	redne imenske	24.11.1999	29.11.1999	prodaja gostinskih storitev ter nočitvenih zmogljivosti	67.798 rednih delnic na ime z nominalo 1.000 SIT	922,50 SIT	1.000 SIT			67.798	Mestni trg 2 3210 Slovenske Konjice	Tel: 03 757 57 00 Faks: 03 757 57 01	Barbara Vrečko Klančnik - predsednica uprave
25	Juteks, Žalec	JTKG	redne imenske	29.10.1999	2.11.1999	proizvodnja talnih oblog na različnih podlagah	641.432 rednih kosovnih delnic na ime	1.670,00 SIT	1 kos	3,00 EUR	19.6.2007	641.432	Ložnica 53a 3310 Žalec	Tel: 03 712 07 00 Faks: 03 712 07 55	Milivoj Dolar - direktor
26	KD Group	SKDR	redne imenske	12.12.2000	21.12.2000	upravljanje holding družb	186.436 rednih imenskih delnic po 1 kos	10.000,00 SIT	1 kos	4,20 EUR	31.8.2007	186.436	Celovška 206 1000 Ljubljana	Tel: 01 582 67 00 Faks: 01 518 32 24 01 518 41 00	Matjaž Gantar - predsednik uprave Mojca Ribič
27	KD Holding	KDHP	prednostne participativne	12.7.2001	18.7.2001	upravljanje holding družb	2.675.640 rednih delnic na ime z nominalo 1 kos in 266.413 prednostnih participativnih imenskih delnic z nominalo 1 kos	5.810,47 SIT	1 kos	3,34 EUR	31.8.2007	266.413	Celovška 206, 1000 Ljubljana	Tel: 01 582 67 00 Faks: 01 518 41 00	Matjaž Gantar - direktor
28	KD Holding	KDHR	redne imenske	31.1.2001	5.2.2001	upravljanje holding družb	2.675.640 rednih delnic na ime z nominalo 1 kos in 266.413 prednostnih participativnih imenskih delnic z nominalo 1 kos	6.560,43 SIT	1 kos	3,20 EUR	31.8.2007	2.675.640	Celovška 206 1000 Ljubljana	Tel: 01 582 67 00 Faks: 01 518 41 00	Matjaž Gantar - direktor
29	Košaki TMI Maribor	TKMG	redne imenske	7.10.1999	11.10.1999	predelava mesa in proizvodnja mesnih izdelkov	43.236 rednih delnic na ime z nominalo 10.000 SIT	4.000,00 SIT	10.000 SIT			43.236	Oreško nabrežje 1 2000 Maribor	Tel: 02 23 52 200 Faks: 02 23 52 251	Bojan Rus - direktor
30	Krona Holding	KRHR	redne imenske	6.5.2002	9.5.2002	dejavnost holdingov	3.295.357 rednih delnic z nominalo 1 kos	370,00 SIT	1 kos			3.295.357	Štefanova 13 a 1000 Ljubljana	Tel: 01 24 14 162 Fax: 01 24 14 168	Marko Vavpetič - direktor
31	KS Naložbe	KSFR	redne imenske	19.12.2007	24.12.2007	dejavnost holdingov	3.909.877 navadnih kosovnih delnic	350,00 EUR	1 kos			3.909.878	Dunajska 9 1000 Ljubljana	Tel: 01 30 01 400	Blaž Vodopivec - direktor
32	Lesnina, Ljubljana	MILG	redne imenske	16.1.2002	25.1.2002	trgovina s pohištvo	76.495 rednih kosovnih delnic na ime	60.000,00 SIT	1 kos	19,00 EUR	11.7.2007	76.495	Cesta na Bokalce 40 Ljubljana	Tel: 01 241 22 70 Fax: 01 241 22 64	Bojan Papič - direktor
33	Liz inženiring Ljubljana	LIZG	redne imenske	8.3.1999	11.3.1999	izvajanje svetovalnega inženiringa pri gradnji objektov	123.846 rednih delnic na ime z nominalo 1.000 SIT	650,00 SIT	1.000 SIT			123.846	Vurnikova 2 1000 Ljubljana	Tel: 01 234 40 00 Faks: 01 234 40 50	Janez Štular - direktor Olga Urbanc
34	M1	MR1R	redne imenske	4.8.2004	4.8.2004	dejavnost holdingov	3.932.515 rednih kosovnih delnic na ime	400,00 SIT	1 kos			3.932.515	Kotnikova ulica 25 1000 Ljubljana	Tel: 01 473 44 37	Rolando Krajnik - direktor
35	Maksima Holding	MAHR	redne imenske	28.4.2003	6.5.2003	dejavnost holdingov	6.399.850 rednih delnic na ime z nominalo 1.000 SIT	582,54 SIT	1.000 SIT			6.399.850	Trg republike 3 1000 Ljubljana	Tel: 01 20 04 710 Fax: 01 20 04 730	Milan Marinič - direktor družbe
36	Maksima Invest	MKIR	redne imenske	26.10.2004	26.10.2004	dejavnost holdingov	7.451.949 rednih kosovnih delnic	504,62 SIT	1 kos			7.451.949	Trdinova 4 1000 Ljubljana	Tel: 01 434 10 13 Faks: 01 431 11 09	Milan Ževart - direktor
37	Marina Portorož	MAPG	redne imenske	11.9.1996	19.9.1996	navtične in gostinske storitve	313.932 rednih delnic na ime z nominalo 2.000 SIT	6.319,65 SIT	2.000 SIT	2,71 EUR	29.8.2007	313.932	Cesta solinarjev 8 6320 Portorož	Tel: 05 676 1100 Faks: 05 676 1510	Marjan Božnik - direktor Irena Kastelic
38	Medvešek Pušnik Borzno posredniška hiša	MPLR	redne imenske	1.12.1997	12.12.1997	upravljanje s finančnim premoženjem strank, trgovanje in posredovanje	800.000 rednih imenskih kosovnih delnic	300 SIT **	1 kos	0,73 EUR **	31.5.2007	800.000	Ulica Gradnikove brigade 11 1000 Ljubljana	Tel: 01 586 4450 Faks: 01 586 4451	Bogdan Pušnik - generalni direktor
39	Medvešek Pušnik Družba za upravljanje	MDUR	redne imenske	10.12.2007	13.12.2007	upravljanje premoženja vzajemnih skladov in premoženja dobro poučenih vlagateljev	75.000 rednih imenskih kosovnih delnic	2,05 EUR	1 kos	3,60 EUR	3.6.2007	75.000	Ulica Gradnikove brigade 11 1000 Ljubljana	Tel: 01 58 74 777 Fax: 01 58 74 770	Jovan Lukovec - predsednik uprave

## F3) DELNICE - PROSTI TRG

	Izdajatelj	Trgovalna koda	Vrsta delnic	Datum sprejema	Datum začetka trgovanja	Dejavnost	Sestava kapitala	Enotni tečaj prvega trgovalnega dne	Nom. vred. delnice	Dividenda za leto 2006*	Datum brez upravičenja do dividende	Št. delnic na organiziranem trgu	Naslov izdajatelja	Telefon Faks	Direktor družbe Kontaktne osebe
40	Melamin Kočevje	MKOG	redne imenske	13.9.1996	23.9.1996	lesna, kemična in obutvena industrija ter trgovina	349.913 rednih kosovnih delnic na ime	1.100,00 SIT	1 kos			349.913	Tomšičeva 9 1330 Kočevje	Tel: 01 8959 300 Faks: 01 895 0334	Srečko Štefanič - direktor Tomo Jarni
41	Mercata	MR0R	redne imenske	27.7.2004	27.7.2004	dejavnost holdingov	2.891.874 rednih kosovnih delnic na ime	390,00 SIT	1 kos			2.891.874	Železna cest a18 1000 Ljubljana	Tel: 01 473 44 37 Faks: 01 473 44 80	Vinko Berginc - direktor
42	Mesna industrija primorske	MIPG	redne imenske	13.6.2000	19.6.2000	predelava mesa ter trgovina na debelo in drobno z živilskim proizvodi	1.478.742 rednih kosovnih delnic na ime	890,00 SIT	1 kos			1.978.742	Panovška 1 5000 Nova Gorica	Tel: 05 330 41 00 Faks: 05 3027668	Vojteh Volk - predsednik uprave
43	MKT PRINT, Ljubljana	MKTG	redne imenske	7.10.1999	11.10.1999	tiskarstvo in z njim povezane storitve, založništvo in trgovina	103.954 rednih delnic na ime z nominalo 10.000 SIT	3.210,00 SIT	10.000 SIT			103.954	Dunajska 123 1000 Ljubljana	Tel: 01 560 82 00 Faks: 01 560 82 57	dr. Andrej Kropce - predsednik uprave
44	Modra linija holding	MLHR	redne imenske	15.11.2002	20.11.2002	finančno posredništvo	2.192.411 rednih kosovnih delnic na ime	421,11 SIT	1 kos			2.192.411	Pristaniška ulica 12 6000 Koper	Tel: 05 66 33 150 Faks: 05 66 33 120	Žarko Ždralič - direktor
45	Nama, Ljubljana	NALN	redne imenske	30.4.2004	30.4.2004	trgovina na drobno in oddajanje poslovnih prostorov	953.795 rednih delnic na ime z nominalo 1.000 SIT	1.200,00 SIT	1.000 SIT	0,93 EUR	28.5.2007	953.795	Tomšičeva 1 1000 Ljubljana	Tel: 01 425 8300 Faks: 01 252 4756	Bernarda Trebušak - generalna direktorica
46	NFD HOLDING	NF2R	redne imenske	9.12.2003	10.12.2003	drugo finančno posredništvo	33.159.997 rednih kosovnih delnic	664,28 SIT	1 kos			33.159.997	Trdinova 4 1000 Ljubljana	Tel: 01 434 10 00 Faks: 01 431 11 09	Zoran Bošković - direktor
47	Niko Železniki	NKPG	redne imenske	14.9.1999	17.9.1999	izdelava pisarniškega pribora, industrijskih sponk, elektromagnetov ter drugih kovinskih mehanizmov	35.875 rednih kosovnih delnic na ime	20.000,00 SIT	1 kos	6,30 EUR	18.6.2007	35.875	Otoki 16 4228 Železniki	Tel: 04 51 17 700 Faks: 04 51 17 712	Valentina Nastran - direktor
48	Plama-pur Podgrad	POPG	redne imenske	1.12.1999	6.12.1999	proizvodnja in predelava poliuretanskih pen	686.798 rednih kosovnih delnic na ime	2.806,20 SIT	1 kos	0,50 EUR	8.6.2007	686.798	Podgrad 17 6244 Podgrad	Tel: 05 71 49 100 Faks: 05 71 49 299	Radoš Gregorič - predsednik uprave
49	Sivent	SING	redne imenske	21.2.2008	27.2.2008	družba tveganega kapitala	1.229.712 kosovnih delnic	2,66 EUR	1 kos			1.229.712	Dunajska cesta 270 1000 Ljubljana	Tel: 01 200 48 80 Fax: 01 200 48 99	Jure Bizjak predsednik upravnega odbora
50	Skupina Prva	PPDG	prednostne neglasovalne imenske kumulativne	7.7.2005	20.7.2005	dejavnost pokojninskih skladov	194.565 delnic razreda A in 170.000 prednostnih delnic razreda B z nominalo 42 EUR	20.000,00 SIT	42 EUR	2,22 EUR	26.5.2007	170.000	Železna cesta 18 1000 Ljubljana	Tel: 01 234 58 00 Faks: 01 436 12 15	dr. Alenka Žnidaršič Kranjc - predsednica uprave
51	Slovenijales Ljubljana	SLLG	redne imenske	24.4.1996	8.5.1996	posredovanje blaga in storitev v mednarodni trgovini, maloprodaja in veleprodaja	273.604 rednih imenskih delnic po 1 kos	2.442,95 SIT	1 kos	12,60 EUR	31.8.2007	273.377	Dunajska cesta 22 1000 Ljubljana	Tel: 01 474 42 00 Faks: 01 432 61 30	Žiga Jelenc - direktor Djordja Kobal
52	Tekstina, Ajdovščina	TEAG	redne imenske	31.1.1997	12.2.1997	proizvodnja preje, tkanje in oplemenitenje tekstilij ter izdelava konfekcije	1.127.293 rednih imenskih delnic po 1.000 SIT	300,00 SIT	1.000 EUR			1.127.293	Tovarniška 15 5270 Ajdovščina	Tel: 05 369 2000 Faks: 05 369 2203	Simeon Špruk - direktor Ivica Koren - vodja fin.oddelka
53	Terme Dobrna	ZDDG	redne imenske	30.6.1999	5.7.1999	medicinska dejavnost ter turistične, hotelske in gostinske usluge	692.542 rednih imenskih delnic po 1.000 SIT	550,00 SIT	1.000 SIT			692.542	Dobrna 50 3204 Dobrna	Tel: 03 780 8000 Faks: 03 780 8200	Janez Mlakar - direktor Duško Presekar Enik Heiligstein
54	Tosama Domžale	TODG	redne imenske	5.9.1996	13.9.1996	proizvodnja preje, tekstilij, higienskih in toaletnih potrebščin	290.000 rednih delnic z nominalo 10.000 SIT	3.896,43 SIT	1 kos	0,80 EUR	22.6.2007	290.000	Vir, Šaranovičeva 35 1230 Domžale	Tel: 01 729 0100 Faks: 01 721 4660	Janko Velkavrh - generalni direktor Marjan Mlakar
55	Tovarna sladkorja Ormož	TSOG	redne imenske	4.4.1996	12.4.1996	proizvodnja sladkorja in storitve za rastlinsko pridelavo	497.163 rednih imenskih delnic z nominalo 18 EUR	12.000,00 SIT	18 EUR			497.163	Opekarniška cesta 4 2270 Ormož	Tel: 02 741 0300 Faks: 02 740 1291	Jurij Dogša - generalni direktor Branka Sok
56	Trnjava Holding	TR0R	redne imenske	30.3.2004	31.3.2004	dejavnost holdingov	2.593.123 rednih delnic	400,00 SIT	1.000 SIT			2.593.123	Trdinova 4 1000 Ljubljana	Tel: 01 43 41 000 Faks: 01 43 11 109	Milan Ževart - direktor
57	Trnjava Holding I	TR1R	redne imenske	30.3.2004	31.3.2004	dejavnost holdingov	891.750 rednih delnic	370,30 SIT	1.000 SIT			891.750	Trdinova 4 1000 Ljubljana	Tel: 01 43 41 000 Faks: 01 43 11 109	Milan Ževart - direktor
58	Triglav naložbe	TRSG	redne imenske	6.4.2004	7.4.2004	dejavnost holdingov	13.182.366 rednih kosovnih delnic	397,45 SIT	1 kos			13.182.366	Slovenska 54 1000 Ljubljana	Tel: 01 43 45 540 Faks: 01 43 45 550	mag. Metka Petek - predsednica uprave
59	Tub swaty Maribor	TUBG	redne imenske	12.11.1997	30.12.1997	proizvodnja in prodaja umetnih brusov	288.940 navadnih kosovnih delnic	2.500,00 SIT	1 kos	2,50 EUR	21.6.2007	288.940	Titova cesta 60 2000 Maribor	Tel: 01 519 33 16 02 331 43 61 Faks: 02 332 5305 02 335 1614	Branko Bezjak - direktor Danica Rihtarič

## F3) DELNICE - PROSTI TRG

	Izdajatelj	Trgovalna koda	Vrsta delnic	Datum sprejema	Datum začetka trgovanja	Dejavnost	Sestava kapitala	Enotni tečaj prvega trgovalnega dne	Nom. vred. delnice	Dividenda za leto 2006*	Datum brez upravičenja do dividende	Št. delnic na organiziranem trgu	Naslov izdajatelja	Telefon Faks	Direktor družbe Kontaktne osebe
60	Velana, Ljubljana	VLJG	redne imenske	18.12.2002	23.12.2002	proizvodnja tekstilnih izdelkov, razen oblačil	1.409.645 navadnih delnic na ime z nominalno vrednostjo 1.000 SIT	331,00 SIT	1.000 SIT			1.409.645	Šmartinska 52 1000 Ljubljana	Tel: 01 360 31 00 Faks: 01 360 31 98	Leopold Poljanšek - direktor
61	Vipa holding	VHDR	redne imenske	29.10.2003	5.11.2003	drugo finančno posredništvo	7.347.565 rednih kosovnih delnic na ime	805,00 SIT	1 kos	0,13 EUR	30.7.2007	7.347.565	Kidričeva ulica 19 5000 Nova Gorica	Tel: 05 33 11 570 Faks: 05 30 28 506	Lucijan Čermelj - predsednik uprave
62	Zdravilišče Rogaška	RGP	prednostne	4.2.1999	11.2.1999	upravljanje holding družb	961.898 navadnih delnic na ime z nominalno 1.000 SIT in 30.000 prednostnih delnic na ime z nominalno vrednostjo 2.000 SIT	1.490,00 SIT	2.000 SIT			28.102	Zdraviliški trg 14 3250 Rogaška Slatina	Tel: 03 81 82 640 Faks: 03 81 82 649	Milena Jelen - predsednica uprave Dragica Herček
63	Zdravilišče Rogaška	RGS	redne imenske	4.2.1999	11.2.1999	upravljanje holding družb	961.898 navadnih delnic na ime z nominalno 1.000 SIT in 30.000 prednostnih delnic na ime z nominalno vrednostjo 2.000 SIT	404,12 SIT	1.000 SIT			901.581	Zdraviliški trg 14 3250 Rogaška Slatina	Tel: 03 81 82 640 Faks: 03 81 82 649	Milena Jelen - predsednica uprave Dragica Herček
64	ZLATA MONETA II	ZM2R	redne imenske	12.11.2003	13.11.2003	drugo finančno posredništvo	8.232.861 navadnih delnic na ime z nominalno vrednostjo 1.000 SIT	509,60 SIT	1 kos			8.232.861	Svetozarevska 12 2000 Maribor	Tel: 02 252 08 33 Faks: 02 252 08 31	Radovan Stonič - direktor
65	ZVON DVA HOLDING	ZV2R	redne imenske	24.2.2004	25.2.2004	dejavnost holdingov	14.120.934 rednih delnic	618,75 SIT	1.000 SIT			14.120.934	Slovenska 17 2000 Maribor	Tel: 02 229 06 00 Faks: 02 229 06 21	Franc Ješovnik - predsednik uprave
66	ZVON ENA HOLDING	ZVHR	redne imenske	24.10.2003	30.10.2003	dejavnost holdingov	12.431.743 rednih delnic na ime z nominalno 1.000 SIT	1.580,62 SIT	1.000 SIT	0,48 EUR	26.7.2007	12.431.743	Slovenska ulica 17 2000 Maribor	Tel: 02 22 90 600 Faks: 02 22 90 621	Simon Zdošek - predsednik uprave
67	Železarna Ravne - Monter Dravograd	ZMDG	redne imenske	17.9.1999	21.9.1999	proizvodnja kovinskih konstrukcij in njihovih delov	336.225 rednih kosovnih delnic	1.210,18 SIT	1 kos	0,21 EUR	31.7.2007	336.225	Otiški vrh 177 2373 Šentjanž pri Dravogradu	Tel: 02 878 7734 Faks: 02 878 5002	Bogdan Kadiš - direktor

\* Vrednost dividende je preračunana na podlagi paritetnega tečaja Banke Slovenije (1 EUR = 239,6400 SIT)

\*\* Vrednosti so prilagojene zaradi delitve delnic 1:10

F4) OBVEZNICE - BORZNA KOTACIJA

Izdajatelj	Trgovalna koda	Datum sprejema	Datum začetka trgovanja	Dejavnost	Zavarovanje terjatev	Namen izdaje obveznice	Nom. vred. izdaje na borzi	Apoenska sestava	Število izdanih obveznic po apoenih	Št. izdan. vred. papirjev	Letna obr. mera	Začetek obrest. in rok zapadlosti	Način odplačevanja	Datum izplač. kuponov	Naslov izdajatelja	Telefon Faks	Direktor Kontaktna oseba
1 Abanka Vip Ljubljana	AB06	14.11.2002	25.11.2002	banka	izdajatelj jamči z vsem svojim premoženjem	povečanje jamstvenega kapitala banke	13.500.000 EUR	100 EUR	135.000	135.000	5,9%	15.5.2002 15.5.2009 7 let	obresti polletno, glavnica ob zapadlosti	15.5.15.11.	Slovenska c. 58 1517 Ljubljana	Tel: 01 471 81 00 Faks: 01 432 51 65	mag. Aleš Žajdela - predsednik uprave Marija Pogačar
2 Abanka Vip Ljubljana	AB07	17.10.2003	30.10.2003	banka	izdajatelj jamči z vsem svojim premoženjem	povečanje jamstvenega kapitala banke	17.300.000 EUR	100 EUR	173.000	173.000	5,3%	21.5.2003 21.5.2010 7 let	obresti polletno, glavnica ob zapadlosti	21.5.21.11.	Slovenska c. 58 1517 Ljubljana	Tel: 01 471 81 00 Faks: 01 432 51 65	mag. Aleš Žajdela - predsednik uprave Marija Pogačar
3 Abanka Vip	AB08	15.9.2004	22.9.2004	banka	za izplačilo obveznosti iz naslova obveznic jamči banka z vsem svojim premoženjem neomejeno	povečanje jamstvenega kapitala banke	10.000.000 EUR	100 EUR	100.000	100.000	4,9%	1.3.2004 1.3.2011 7 let	obresti letno, glavnica ob zapadlosti	1.3.	Slovenska c. 58 1517 Ljubljana	Tel: 01 471 81 00 Faks: 01 432 51 65	mag. Aleš Žajdela - predsednik uprave Marija Pogačar
4 Abanka Vip	AB09	15.9.2004	22.9.2004	banka	za izplačilo obveznosti iz naslova obveznic jamči banka z vsem svojim premoženjem neomejeno	povečanje jamstvenega kapitala banke	10.000.000 EUR	100 EUR	100.000	100.000	4,7%	1.3.2004 1.3.2011 7 let	obresti letno, glavnica ob zapadlosti	1.3.	Slovenska c. 58 1517 Ljubljana	Tel: 01 471 81 00 Faks: 01 432 51 65	mag. Aleš Žajdela - predsednik uprave Marija Pogačar
5 Abanka Vip	AB10	23.2.2005	7.3.2005	banka	za izplačilo obveznosti iz naslova obveznic jamči banka z vsem svojim premoženjem neomejeno	povečanje jamstvenega kapitala banke	21.000.000 EUR	1.000 EUR	21.000	21.000	4,6%	1.10.2004 1.10.2011 7 let	obresti letno, glavnica ob zapadlosti	1.10.	Slovenska c. 58 1517 Ljubljana	Tel: 01 471 81 00 Faks: 01 432 51 65	mag. Aleš Žajdela - predsednik uprave Marija Pogačar
6 Abanka Vip Ljubljana	AB11	22.6.2006	30.6.2006	banka	izdajatelj jamči z vsem svojim premoženjem	dolgoročno financiranje komitentov, uravnavanje obrestnega tveganja te usklajevanja ročnosti aktive in pasive	20.865.000 EUR	41,73 EUR	500.000	500.000	4,0%	1.12.2005 1.12.2010 5 let	obresti polletno, glavnica ob zapadlosti	1.12.	Slovenska c. 58 1517 Ljubljana	Tel: 01 471 81 00 Faks: 01 432 51 65	mag. Aleš Žajdela - predsednik uprave Marija Pogačar
7 Abanka Vip Ljubljana	AB12	22.6.2006	30.6.2006	banka	izdajatelj jamči z vsem svojim premoženjem	dolgoročno financiranje komitentov, uravnavanje obrestnega tveganja te usklajevanja ročnosti aktive in pasive	20.865.000 EUR	41,73 EUR	500.000	500.000	3,8%	12.12.2005 12.12.2010 5 let	obresti polletno, glavnica ob zapadlosti	12.12.	Slovenska c. 58 1517 Ljubljana	Tel: 01 471 81 00 Faks: 01 432 51 65	mag. Aleš Žajdela - predsednik uprave Marija Pogačar
8 Abanka Vip Ljubljana	AB13	15.2.2007	23.2.2007	banka	izdajatelj jamči z vsem svojim premoženjem	zagotavljanje količnika kapitalne ustreznosti in količnika likvidnosti banke	5.097.000 EUR	100,00 EUR	50.970	50.970	6m EURIBOR + 50 b.t.	23.12.2006 24.6.2008 2 let	obresti polletno, glavnica ob zapadlosti	23.6.23.12.	Slovenska c. 58 1517 Ljubljana	Tel: 01 471 81 00 Faks: 01 432 51 65	mag. Aleš Žajdela - predsednik uprave Marija Pogačar
9 Banka Celje	BCE7	3.11.2003	17.11.2003	banka	jamči banka neomejeno z vsem svojim premoženjem	obveznice so bile izdane v zaprti izdaji	10.000.000 EUR	100 EUR	100.000	100.000	5,15%	1.4.2003 1.4.2010 7 let	obresti letno, glavnica ob zapadlosti	1.4.	Vodnikova 2 3000 Celje	Tel: 03 422 10 00 Faks: 03 422 11 00	Niko Kač - predsednik uprave Davorin Leskovar Simona Čilenšek
10 Banka Celje	BCE8	11.10.2004	26.10.2004	banka	jamči banka neomejeno z vsem svojim premoženjem	obveznice so bile izdane v zaprti izdaji	12.500.000 EUR	100 EUR	125.000	125.000	4,9%	15.2.2004 15.2.2011 7 let	obresti letno, glavnica ob zapadlosti	15.2.	Vodnikova 2 3000 Celje	Tel: 03 422 10 00 Faks: 03 422 11 00	Niko Kač - predsednik uprave Davorin Leskovar Simona Čilenšek
11 Banka Celje	BCE9	9.12.2005	19.12.2005	banka	jamči banka neomejeno z vsem svojim premoženjem	povečanje dolgoročnih sredstev banke za plasmaje v dolgoročne naložbe banke	20.864.500 EUR	417,29 EUR	50.000	50.000	3,8%	15.2.2005 15.2.2010 5 let	obresti letno, glavnica ob zapadlosti	15.2.	Vodnikova 2 3000 Celje	Tel: 03 422 10 00 Faks: 03 422 11 00	Niko Kač - predsednik uprave Davorin Leskovar Simona Čilenšek
12 Banka Celje	BCE10	3.9.2007	12.9.2007	banka	jamči banka neomejeno z vsem svojim premoženjem	zagotavljanje dodatnega kapitala in količnika kapitalne ustreznosti	37.000.000 EUR	100 EUR	370.000	370.000	5,0%	15.2.2007 15.2.2017 10 let	obresti letno, glavnica ob zapadlosti	15.2.	Vodnikova 2 3000 Celje	Tel: 03 422 10 00 Faks: 03 422 11 00	Niko Kač - predsednik uprave Davorin Leskovar Simona Čilenšek
13 Banka Vip Nova Gorica	VIP5	17.12.1998	24.12.1998	banka	jamči Abanka Vip s svojim celotnim kapitalom	povečanje jamstvenega kapitala in uresničevanje dolgoročnih poslovnih smernic razvoja banke	2.000.000 EUR	200 EUR	10.000	10.000	6,0%	15.7.1998 15.7.2008 10 let	obresti in glavnica polletno, 2 letni moratorij na glavnico	15.1.15.7.	Slovenska c. 58 1517 Ljubljana	Tel: 01 471 81 00 Faks: 01 432 51 65	mag. Aleš Žajdela - predsednik uprave Marija Pogačar
14 Banka Vip Nova Gorica	VIP6	24.2.2000	6.3.2000	banka	jamči Abanka Vip s svojim celotnim kapitalom	povečanje jamstvenega kapitala in uresničevanje dolgoročnih poslovnih smernic razvoja banke	2.000.000 EUR	200 EUR	10.000	10.000	5,5%	9.9.1999 9.9.2009 10 let	obresti in glavnica polletno, 2 in pol letni moratorij na glavnico	9.3.9.9.	Slovenska c. 58 1517 Ljubljana	Tel: 01 471 81 00 Faks: 01 432 51 65	mag. Aleš Žajdela - predsednik uprave Marija Pogačar

## F4) OBVEZNICE - BORZNA KOTACIJA

Izdajatelj	Trgovalna koda	Datum sprejema	Datum začetka trgovanja	Dejavnost	Zavarovanje terjatev	Namen izdaje obveznice	Nom. vred. izdaje na borzi	Apoenska sestava	Število izdanih obveznic po apoenih	Št. izdan. vred. papirjev	Letna obr. mera	Začetek obrest. in rok zapadlosti	Način odplačevanja	Datum izplač. kuponov	Naslov izdajatelja	Telefon Faks	Direktor Kontaktne osebe
Banka Vipa Nova Gorica	VIP7	9.7.2001	19.7.2001	banka	jamči Abanka Vipa s svojim celotnim kapitalom	pridobitev dolgoročnih virov za uresničevanje naložbene politike banke	2.000.000 EUR	200 EUR	10.000	10.000	6,2%	18.12.2000 18.12.2010 10 let	obresti in glavnica polletno, 2 in pol letni moratorij na glavnico	18.6. 18.12.	Slovenska c. 58 1517 Ljubljana	Tel: 01 471 81 00 Faks: 01 432 51 65	mag. Aleš Zajdela - predsednik uprave Marja Pogar
Factor banka	FB14	13.3.2007	16.3.2007	banka	za izplačilo obveznosti iz obveznic jamči izdajatelj z vsem svojim premoženjem	financiranje rasti poslovanja in izboljšanje ročnosti strukture bilance	12.160.000 EUR	10.000,00 EUR	1.216	1.216	4,0%	15.2.2006 15.2.2012 6 let	obresti letno, glavnica ob zapadlosti	15.2.	Tivolška 48 1000 Ljubljana	Tel: 01 230 66 00 Faks: 01 230 77 60	Boris Pesjak - predsednik uprave Miha Benčina Klemen Hazabent
Factor banka	FB15	25.4.2007	4.5.2007	banka	za izplačilo obveznosti iz obveznic jamči izdajatelj z vsem svojim premoženjem	povečanje kapitalske ustreznosti banke in zagotavljanje nadaljne rasti obsega poslovanja.	9.000.000 EUR	1.000,00 EUR	9.000	9.000	6m EURIBOR + 1,05%	1.6.2006 1.6.2012 6 let	obresti dvakrat letno, glavnica ob zapadlosti	1.6. 1.12.	Tivolška 48 1000 Ljubljana	Tel: 01 230 66 00 Faks: 01 230 77 60	Boris Pesjak - predsednik uprave Miha Benčina Klemen Hazabent
Factor banka	FB16	12.3.2008	19.3.2008	banka	za izplačilo obveznosti iz obveznic jamči izdajatelj z vsem svojim premoženjem	povečanje regulatornega kapitala in pokrivanje tržnih tveganj	5.000.000 EUR	10.000,00 EUR	500	500	5,75%	31.5.2007 brez dospeja	obresti enkrat letno	31.5.	Tivolška 48 1000 Ljubljana	Tel: 01 230 66 00 Faks: 01 230 77 60	Boris Pesjak - predsednik uprave Miha Benčina Klemen Hazabent
Factor banka	FB17	13.9.2007	2.10.2007	banka	za izplačilo obveznosti iz obveznic jamči izdajatelj z vsem svojim premoženjem	zagotavljanje nadaljne rasti obsega poslovanja	25.000.000 EUR	1.000,00 EUR	25.000	25.000	6m EURIBOR + 60 b.t.	15.5.2007 15.5.2011 4 leta	obresti dvakrat letno, glavnica ob zapadlosti	15.5. 15.11.	Tivolška 48 1000 Ljubljana	Tel: 01 230 66 00 Faks: 01 230 77 60	Boris Pesjak - predsednik uprave Miha Benčina Klemen Hazabent
Factor banka	FB19	12.3.2008	19.3.2008	banka	za izplačilo obveznosti iz obveznic jamči izdajatelj z vsem svojim premoženjem	zagotavljanje nadaljne rasti obsega poslovanja	12.155.000 EUR	1.000,00 EUR	12.155	12.155	6m EURIBOR + 95 b.t.	22.10.2007 22.10.2010 3 leta	obresti dvakrat letno, glavnica ob zapadlosti	22.4. 22.10.	Tivolška 48 1000 Ljubljana	Tel: 01 230 66 00 Faks: 01 230 77 60	Boris Pesjak - predsednik uprave Miha Benčina Klemen Hazabent
Hoteli Bernardin Portorož	HTB1E	21.6.1999	28.6.1999	dejavnost hotelov z restavracijo	izdajatelj jamči z vsem svojim premoženjem neomejeno	z namenom pridobitve sredstev za nove investicije, ki so potrebne za nadaljni razvoj dejavnosti izdajatelja ter za vračilo posojila Slovenski razvojni družbi	10.225.800 EUR	511,29 EUR	20.000	20.000	8,5%	1.2.1999 1.2.2009 10 let	obresti in glavnica letno 3 letni moratorij na izplačilo glavnice	1.2.	Obala 2 6320 Portorož	Tel: 05 695 00 00 Faks: 05 67 46 415	Čedomil Vojnić - generalni direktor Radovan Mikuletič Romana Rebolj
Nova Kreditna banka Maribor	KBM5	11.10.2004	26.10.2004	banka	izdajatelj jamči z vsem svojim premoženjem	obveznice so bile izdane v zaprti izdaji	25.037.400 EUR	417,29 EUR	60.000	60.000	5,3%	15.3.2004 15.3.2009 5 let	obresti letno, glavnica ob zapadlosti	15.3.	Vita Kraigherja 4 2505 Maribor	Tel: 02 229 22 90 Faks: 02 25 24 333	Majtaž Kovarič - predsednik uprave Igor Muhič
Nova Kreditna banka Maribor	KBM7	21.6.2005	30.6.2005	banka	izdajatelj jamči z vsem svojim premoženjem	obveznice so bile izdane v zaprti izdaji	29.210.300 EUR	417,29 EUR	70.000	70.000	4,1%	22.11.2004 22.11.2011 7 let	obresti letno, glavnica ob zapadlosti	22.11.	Vita Kraigherja 4 2505 Maribor	Tel: 02 229 22 90 Faks: 02 25 24 333	Majtaž Kovarič - predsednik uprave Igor Muhič
Nova Kreditna banka Maribor	KBM8	21.6.2005	30.6.2005	banka	izdajatelj jamči z vsem svojim premoženjem	obveznice so bile izdane v zaprti izdaji	29.210.300 EUR	417,29 EUR	70.000	70.000	3,9%	1.2.2005 1.2.2010 5 let	obresti letno, glavnica ob zapadlosti	1.2.	Vita Kraigherja 4 2505 Maribor	Tel: 02 229 22 90 Faks: 02 25 24 333	Majtaž Kovarič - predsednik uprave Igor Muhič
Nova Ljubljanska banka	NLB11	10.6.2003	18.6.2003	banka	jamči izdajatelj z vsem svojim premoženjem	pridobitev dolgoročnih sredstev in izboljšanje rokove in valutne strukture bilance	26.326.000 EUR	1.000 EUR	26.326	26.326	5,1%	20.11.2002 20.11.2009 7 let	obresti letno, glavnica ob zapadlosti	20.11.	Trg republike 2 1520 Ljubljana	Tel: 01 476 39 00 Faks: 01 252 25 00	Marjan Kramar - predsednik uprave Marko Jernejčič Ana Kastelic
Nova Ljubljanska banka	NLB12	30.10.2003	14.11.2003	banka	jamči izdajatelj z vsem svojim premoženjem	zmanjševanje dolge pozicije v TOM ter pridobitev dodatnih dolgoročnih virov	33.383.200 EUR	417,29 EUR	80.000	80.000	TOM + 2,65%	5.5.2003 5.5.2008 5 let	obresti polletno, glavnica ob zapadlosti	5.5. 5.11.	Trg republike 2 1520 Ljubljana	Tel: 01 476 39 00 Faks: 01 252 25 00	Marjan Kramar - predsednik uprave Marko Jernejčič Ana Kastelic
Nova Ljubljanska banka	NLB13	30.10.2003	14.11.2003	banka	jamči izdajatelj z vsem svojim premoženjem	povečanje kapitalske ustreznosti banke	48.962.722 EUR	417,29 EUR	117.335	117.335	7,0%	9.6.2003 9.6.2013 10 let	obresti letno, glavnica ob zapadlosti	9.6.	Trg republike 2 1520 Ljubljana	Tel: 01 476 39 00 Faks: 01 252 25 00	Marjan Kramar - predsednik uprave Marko Jernejčič Ana Kastelic
Nova Ljubljanska banka	NLB14	30.6.2004	6.7.2004	banka	jamči izdajatelj z vsem svojim premoženjem	povečanje kapitalske ustreznosti banke	17.000.000 EUR	1.000 EUR	17.000	17.000	5%	24.11.2003 24.11.2008 5 let	obresti letno, glavnica ob zapadlosti	24.11.	Trg republike 2 1520 Ljubljana	Tel: 01 476 39 00 Faks: 01 252 25 00	Marjan Kramar - predsednik uprave Marko Jernejčič Ana Kastelic
Nova Ljubljanska banka	NLB15	25.11.2004	1.12.2004	banka	jamči izdajatelj z vsem svojim premoženjem	zmanjševanje dolge pozicije v tolarjih ter usklajevanje ročnosti aktive in pasive	54.717.569 EUR	417,29 EUR	131.126	131.126	4,8%	16.6.2004 16.6.2012 8 let	obresti letno, glavnica ob zapadlosti	16.6.	Trg republike 2 1520 Ljubljana	Tel: 01 476 39 00 Faks: 01 252 25 00	Marjan Kramar - predsednik uprave Marko Jernejčič Ana Kastelic
Nova Ljubljanska banka	NLB16	21.6.2005	30.6.2005	banka	jamči izdajatelj z vsem svojim premoženjem	povečanje kapitalske ustreznosti banke	32.363.761 EUR	417,29 EUR	77.557	77.557	4,00%	3.11.2004 3.11.2009 5 let	obresti letno, glavnica ob zapadlosti	3.11.	Trg republike 2 1520 Ljubljana	Tel: 01 476 39 00 Faks: 01 252 25 00	Marjan Kramar - predsednik uprave Marko Jernejčič Ana Kastelic
Nova Ljubljanska banka	NLB17	21.6.2005	30.6.2005	banka	jamči izdajatelj z vsem svojim premoženjem	povečanje kapitalske ustreznosti banke	42.435.889 EUR	417,29 EUR	101.694	101.694	3,85%	1.3.2005 1.3.2011 6 let	obresti letno, glavnica ob zapadlosti	1.3.	Trg republike 2 1520 Ljubljana	Tel: 01 476 39 00 Faks: 01 252 25 00	Marjan Kramar - predsednik uprave Marko Jernejčič Ana Kastelic

F4) OBVEZNICE - BORZNA KOTACIJA

Izdajatelj	Trgovalna koda	Datum sprejema	Datum začetka trgovanja	Dejavnost	Zavarovanje terjatev	Namen izdaje obveznice	Nom. vred. izdaje na borzi	Apoenska sestava	Število izdanih obveznic po apoenih	Št. izdan. vred. papirjev	Letna obr. mera	Začetek obrest. in rok zapadlosti	Način odplačevanja	Datum izplač. kuponov	Naslov izdajatelja	Telefon Faks	Direktor Kontaktna oseba	
32	Nova Ljubljanska banka	NLB18	21.12.2005	29.12.2005	banka	jamči izdajatelj z vsem svojim premoženjem	zmanjševanje obrestnih razmikov v tolarjih in usklajevanja ročnosti aktive in pasive banke	62.593.500 EUR	417,29 EUR	150.000	150.000	4,15%	9.6.2005 9.6.2015 10 let	obresti letno, glavnica ob zapadlosti	9.6.	Trg republike 2 1520 Ljubljana	Tel: 01 476 39 00 Faks: 01 252 25 00	Marjan Kramar - predsednik uprave Marko Jernejčič Ana Kastelec
33	Nova Ljubljanska banka	NLB19	21.12.2005	29.12.2005	banka	jamči izdajatelj z vsem svojim premoženjem	zmanjševanje obrestnih razmikov v tolarjih in usklajevanja ročnosti aktive in pasive banke	41.729.000 EUR	417,29 EUR	100.000	100.000	4,00%	30.9.2005 30.9.2016 11 let	obresti letno, glavnica ob zapadlosti	30.9.	Trg republike 2 1520 Ljubljana	Tel: 01 476 39 00 Faks: 01 252 25 00	Marjan Kramar - predsednik uprave Marko Jernejčič Ana Kastelec
34	Nova Ljubljanska banka	NLB20	16.8.2006	25.8.2006	banka	jamči izdajatelj z vsem svojim premoženjem	zmanjševanje obrestnih razmikov v tolarjih in usklajevanja ročnosti aktive in pasive banke	23.827.259 EUR	417,29 EUR	57.100	57.100	3,75% prva tri leta, nato 6m EURIBOR + 30 b.t.	18.1.2006 18.1.2013 7 let	obresti letno, glavnica ob zapadlosti	18.1. prva tri leta, nato 18.6. in 18.1.	Trg republike 2 1520 Ljubljana	Tel: 01 476 39 00 Faks: 01 252 25 00	Marjan Kramar - predsednik uprave Marko Jernejčič Ana Kastelec
35	Nova Ljubljanska banka	NLB21	20.12.2006	27.12.2006	banka	jamči izdajatelj z vsem svojim premoženjem	zmanjševanje obrestnih razmikov v tolarjih in usklajevanja ročnosti aktive in pasive banke	29.001.655 EUR	417,29 EUR	69.500	69.500	4,00%	10.7.2006 10.7.2009 3 leta	obresti letno, glavnica ob zapadlosti	10.7.	Trg republike 2 1520 Ljubljana	Tel: 01 476 39 00 Faks: 01 252 25 00	Marjan Kramar - predsednik uprave Marko Jernejčič Ana Kastelec
36	Nova Ljubljanska banka	NLB23	23.11.2007	28.11.2007	banka	jamči izdajatelj z vsem svojim premoženjem	usklajevanje ročnosti aktive in pasive banke ter vzdrževanje ustreznega obsega izdanih lastnih vrednostnih papirjev na finančnih trgih	54.200.000 EUR	1.000 EUR	54.200	54.200	3m EURIBOR + 20 b.t.	28.6.2007 28.6.2012 5 let	obresti četrtletno, glavnica ob zapadlosti	28.3. 28.6. 28.9. 28.12.	Trg republike 2 1520 Ljubljana	Tel: 01 476 39 00 Faks: 01 252 25 00	Marjan Kramar - predsednik uprave Marko Jernejčič Ana Kastelec
37	Nova Ljubljanska banka	NLB22	8.1.2007	11.1.2007	banka	jamči izdajatelj z vsem svojim premoženjem	vzdrževanje kontinuirane prisotnosti na domačem finančnem trgu in usklajevanje ročnosti aktive in pasive banke	29.894.000 EUR	100 EUR	298.940	298.940	6m EURIBOR + 25 b.t.	9.11.2006 9.5.2011 4 leta	obresti letno, glavnica ob zapadlosti	10.7.	Trg republike 2 1520 Ljubljana	Tel: 01 476 39 00 Faks: 01 252 25 00	Marjan Kramar - predsednik uprave Marko Jernejčič Ana Kastelec
37	Poslovni sistem Mercator	MEO1	31.1.2005	10.2.2005	trgovina, agroživilska industrija, kmetijstvo in gostinska dejavnost	jamči izdajatelj z vsem svojim premoženjem	tekoče financiranje poslovanja, predvsem financiranje investicij v osnovna sredstva (izgradnja novih trgovskih objektov ter posodabljanje maloprodajne mreže), ter refinanciranje oziroma odplačila zapadlih glavic nekaterih obstoječih kratkoročnih in dolgo	36.540.000 EUR	100 EUR	365.400	365.400	4,8%	27.9.2004 27.9.2011 7 let	obresti letno, glavnica ob zapadlosti	27.9.	Dunajska cesta 107 1000 Ljubljana	Tel: 01 560 10 00 Faks: 01 568 21 00	Žiga Debeljak - predsednik uprave Mateja Jesenek - članica uprave Vera Aljančič Faleš - članica uprave Peter Zavri - član uprave
38	Poštna banka Slovenije	PBS5	29.12.2003	6.1.2004	banka	obveznice niso posebej zavarovane, za obveznost iz obveznic jamči izdajatelj z vsem svojim premoženjem	izdajatelj izdaja obveznice z namenom zagovitve dolgoročnih virov sredstev	10.000.000 EUR	1.000 EUR	10.000	10.000	4,8%	31.7.2003 31.7.2008 5 let	obresti letno, nominalna vrednost glavnice ob zapadlosti	31.7.	Ulica Vita Kraigherja 5 2000 Maribor	Tel: 02 228 82 02 Faks: 02 228 82 03	mag. Drago Pišek - predsednik uprave
39	Poštna banka Slovenije	PBS6	8.7.2005	21.7.2005	banka	obveznice niso posebej zavarovane, za obveznost iz obveznic jamči izdajatelj z vsem svojim premoženjem	izdajatelj izdaja obveznice z namenom zagovitve dolgoročnih virov sredstev	4.172.900 EUR	417,29 EUR	10.000	10.000	4,7%	30.9.2004 30.9.2011 7 let	obresti letno, glavnica ob zapadlosti	30.9.	Ulica Vita Kraigherja 5 2000 Maribor	Tel: 02 228 82 02 Faks: 02 228 82 03	mag. Drago Pišek - predsednik uprave
40	Poštna banka Slovenije	PBS7	8.7.2005	21.7.2005	banka	obveznice niso posebej zavarovane, za obveznost iz obveznic jamči izdajatelj z vsem svojim premoženjem	izdajatelj izdaja obveznice z namenom zagovitve dolgoročnih virov sredstev	16.691.600 EUR	417,29 EUR	40.000	40.000	4,4%	6.12.2004 6.12.2012 8 let	obresti letno, glavnica ob zapadlosti	6.12.	Ulica Vita Kraigherja 5 2000 Maribor	Tel: 02 228 82 02 Faks: 02 228 82 03	mag. Drago Pišek - predsednik uprave
41	Probanka Maribor	PRB6	25.7.2003	30.7.2003	banka	izdajatelj jamči z vsem svojim premoženjem	obveznice so bile izdane v zaprti izdaji	6.500.000 EUR	100 EUR	65.000	65.000	5,70%	6.12.2002 6.6.2008 5,5 let	obresti letno, glavnica ob zapadlosti	6.12., z izjemo petega kupona, katerega obresti zapadejo 6.6.2008	Svetozarevska 12 2000 Maribor	Tel: 02 25 20 500 Faks: 02 25 20 578	Romana Pajenk - generalna direktorica Tine Murn - stiki z javnostmi
42	Probanka Maribor	PRB7	29.4.2004	5.5.2004	banka	izdajatelj jamči z vsem svojim premoženjem	obveznice so bile izdane v zaprti izdaji	12.000.000 EUR	100 EUR	120.000	120.000	5,20%	8.12.2003 8.12.2010 7 let	obresti letno, glavnica ob zapadlosti	8.12.	Svetozarevska 12 2000 Maribor	Tel: 02 25 20 500 Faks: 02 25 20 560	Romana Pajenk - generalna direktorica Tine Murn - stiki z javnostmi
43	Probanka Maribor	PRB8	2.3.2007	7.3.2007	banka	izdajatelj jamči z vsem svojim premoženjem	pridobitev kvalitetnih dogoročnih virov	9.200.000 EUR	100 EUR	92.000	92.000	4,00%	5.10.2006 10.10.2012 6 let	obresti letno, glavnica ob zapadlosti	10.10.	Svetozarevska 12 2000 Maribor	Tel: 02 25 20 500 Faks: 02 25 20 560	Romana Pajenk - generalna direktorica Tine Murn - stiki z javnostmi
44	Republika Slovenija	RS18	10.5.2000	15.5.2000	država	terjatve iz obveznic niso zavarovane in za izpolnitev odgovarja izključno Republika Slovenija kot dolžnik	financiranje proračuna Republike Slovenije	50.000.000 EUR	100 EUR	500.000	500.000	6,0%	26.4.2000 26.4.2010 10 let	obresti letno, glavnica ob zapadlosti	26.4.	Ministrstvo za finance Župančičeva 3 1000 Ljubljana	Tel: 01 369 66 00 Faks: 01 369 66 09	Stanislava Zadravec C.
45	Republika Slovenija	RS21	4.11.2002	18.11.2002	država	terjatve iz obveznic niso zavarovane in za izpolnitev odgovarja izključno Republika Slovenija kot dolžnik	plačilo odškodnine za zaplenjeno premoženje zaradi razvijavitve kazni zaplembe premoženja	46.845.764 EUR	41,73 EUR	1.122.592	1.122.592	1% + TOM	1.2.2001 1.3.2015 14 let	obresti in glavnica letno	1.3.	Ministrstvo za finance Župančičeva 3 1000 Ljubljana	Tel: 01 369 66 00 Faks: 01 369 66 09	Stanislava Zadravec C.

F4) OBVEZNICE - BORZNA KOTACIJA

Izdajatelj	Trgovalna koda	Datum sprejema	Datum začetka trgovanja	Dejavnost	Zavarovanje terjatev	Namen izdaje obveznice	Nom. vred. izdaje na borzi	Apoenska sestava	Število izdanih obveznic po apoenih	Št. izdan. vred. papirjev	Letna obr. mera	Začetek obrest. in rok zapadlosti	Način odplačevanja	Datum izplač. kuponov	Naslov izdajatelja	Telefon Faks	Direktor Kontaktno osebe
Republika Slovenija	RS23	15.2.2001	20.2.2001	država	terjatve iz obveznic niso zavarovane in za izpolnitev odgovarja izključno Republika Slovenija kot dolžnik	financiranje proračuna Republike Slovenije	40.000.000 EUR	100 EUR	400.000	400.000	6,0%	13.2.2001 14.2.2011 10 let	obresti letno, glavnica ob zapadlosti	13.2.	Ministrstvo za finance Župančičeva 3 1000 Ljubljana	Tel: 01 369 66 00 Faks: 01 369 66 09	Stanislava Zadavec C.
Republika Slovenija	RS26	17.10.2001	14.6.2001	država	terjatve iz obveznic niso zavarovane in za izpolnitev odgovarja izključno Republika Slovenija kot dolžnik	financiranje proračuna Republike Slovenije	50.000.000 EUR	100 EUR	500.000	500.000	5%	1.6.2001 1.6.2011 10 let	obresti letno, glavnica ob zapadlosti	1.6.	Ministrstvo za finance Župančičeva 3 1000 Ljubljana	Tel: 01 369 66 00 Faks: 01 369 66 09	Stanislava Zadavec C.
Republika Slovenija	RS29	18.1.2002	25.1.2002	država	terjatve iz obveznic niso zavarovane in za izpolnitev odgovarja izključno Republika Slovenija kot dolžnik	financiranje proračuna Republike Slovenije in ali potrebe upravljanja z državnim dolgom	55.000.000 EUR	100 EUR	550.000	550.000	5,375%	15.01.2002 15.1.2012 10 let	obresti letno, glavnica ob zapadlosti	15.1.	Ministrstvo za finance Župančičeva 3 1000 Ljubljana	Tel: 01 369 66 00 Faks: 01 369 66 09	Stanislava Zadavec C.
Republika Slovenija	RS32	18.1.2002	25.1.2002	država	terjatve iz obveznic niso zavarovane in za izpolnitev odgovarja izključno Republika Slovenija kot dolžnik	upravljanje z državnim dolgom, zamenjava za obveznice RS151095M	23.865.500 EUR	100 EUR	238.655	238.655	5,375%	15.01.2002 15.1.2012 10 let	obresti letno, glavnica ob zapadlosti	15.1.	Ministrstvo za finance Župančičeva 3 1000 Ljubljana	Tel: 01 369 66 00 Faks: 01 369 66 09	Stanislava Zadavec C.
Republika Slovenija	RS33	2.4.2002	9.4.2002	država	terjatve iz obveznic niso zavarovane in za izpolnitev odgovarja izključno Republika Slovenija kot dolžnik	prevzem obveznosti Slovenskih železarn	127.166.004 EUR	511,29 EUR	248.716	248.716	8,0%	1.1.2002 31.12.2022 20 let	obresti štirikrat letno, glavnica ob zapadlosti	20.01. 20.04. 20.07. 20.10.	Ministrstvo za finance Župančičeva 3 1000 Ljubljana	Tel: 01 369 66 00 Faks: 01 369 66 09	Stanislava Zadavec C.
Republika Slovenija	RS38	24.4.2002	30.4.2002	država	terjatve iz obveznic niso zavarovane in za izpolnitev odgovarja izključno Republika Slovenija kot dolžnik	financiranje proračuna Republike Slovenije in ali potrebe upravljanja z državnim dolgom	68.847.000 EUR	100 EUR	688.470	688.470	5,625%	19.4.2002 19.4.2017 15 let	obresti letno, glavnica ob zapadlosti	19.4.	Ministrstvo za finance Župančičeva 3 1000 Ljubljana	Tel: 01 369 66 00 Faks: 01 369 66 09	Stanislava Zadavec C.
Republika Slovenija	RS39	4.11.2002	18.11.2002	država	terjatve iz obveznic niso zavarovane in za izpolnitev odgovarja izključno Republika Slovenija kot dolžnik	plačilo odškodnine žrtvam vojnega in povojnega nasilja	107.924.362 EUR	4,17 EUR	25.881.142	25.881.142	TOM + 1%	1.1.2002 15.9.2008 8,75 let	obresti in glavnica letno 2-letni moratorij na izplačilo glavnice	15.9.	Ministrstvo za finance Župančičeva 3 1000 Ljubljana	Tel: 01 369 66 00 Faks: 01 369 66 09	Stanislava Zadavec C.
Republika Slovenija	RS44	26.11.2002	29.11.2002	država	terjatve iz obveznic niso zavarovane in za izpolnitev odgovarja izključno Republika Slovenija kot dolžnik	upravljanje z državnim dolgom, zamenjava za obveznice serije RS151095 od vključno G do vključno T	7.653.115 EUR	41,73 EUR	183.396	183.396	6,65%	8.11.2002 8.11.2012 10 let	obresti letno, glavnica ob zapadlosti	8.11.	Ministrstvo za finance Župančičeva 3 1000 Ljubljana	Tel: 01 369 66 00 Faks: 01 369 66 09	Stanislava Zadavec C.
Republika Slovenija	RS48	5.12.2002	10.12.2002	država	terjatve iz obveznic niso zavarovane in za izpolnitev odgovarja izključno Republika Slovenija kot dolžnik	financiranje potreb proračuna Republike Slovenije in/ali potrebe upravljanja z državnim dolgom	60.000.000 EUR	100 EUR	600.000	600.000	4,75%	2.12.2002 2.12.2012 10 let	obresti letno, glavnica ob zapadlosti	2.12.	Ministrstvo za finance Župančičeva 3 1000 Ljubljana	Tel: 01 369 66 00 Faks: 01 369 66 09	Stanislava Zadavec C.
Republika Slovenija	RS49	17.1.2003	22.1.2003	država	terjatve iz obveznic niso zavarovane in za izpolnitev odgovarja izključno Republika Slovenija kot dolžnik	izdane zaradi zamenjave obveznic RS4E, izdanih na podlagi uredbe o izdaji obveznic RS za prevzete obveznosti do bank iz neizplačanih deviznih vlog	29.632.020 EUR	380 EUR	77.979	77.979	4,75%	10.1.2003 10.1.2022 19 let	obresti letno, glavnica ob zapadlosti	10.1.	Ministrstvo za finance Župančičeva 3 1000 Ljubljana	Tel: 01 369 66 00 Faks: 01 369 66 09	Stanislava Zadavec C.
Republika Slovenija	RS50	5.3.2003	11.3.2003	država	terjatve iz obveznic niso zavarovane in za izpolnitev odgovarja izključno Republika Slovenija kot dolžnik	financiranje potreb proračuna RS in/ali potrebe upravljanja z državnim dolgom	53.137.000 EUR	100 SIT	531.370	531.370	4,50%	24.2.2003 24.2.2013 10 let	obresti letno, glavnica ob zapadlosti	24.2.	Ministrstvo za finance Župančičeva 3 1000 Ljubljana	Tel: 01 369 66 00 Faks: 01 369 66 09	Stanislava Zadavec C.
Republika Slovenija	RS52	14.4.2003	17.4.2003	država	terjatve iz obveznic niso zavarovane in za izpolnitev odgovarja izključno Republika Slovenija kot dolžnik	financiranje potreb proračuna RS in/ali potrebe upravljanja z državnim dolgom	146.320.278 EUR	41,73 EUR	3.506.357	3.506.357	6,25%	8.4.2003 8.4.2008 5 let	obresti letno, glavnica ob zapadlosti	8.4.	Ministrstvo za finance Župančičeva 3 1000 Ljubljana	Tel: 01 369 66 00 Faks: 01 369 66 09	Stanislava Zadavec C.
Republika Slovenija	RS53	14.4.2003	17.4.2003	država	terjatve iz obveznic niso zavarovane in za izpolnitev odgovarja izključno Republika Slovenija kot dolžnik	financiranje potreb proračuna RS in/ali potrebe upravljanja z državnim dolgom	82.193.900 EUR	100 EUR	821.939	821.939	4,875%	8.4.2003 8.4.2018 15 let	obresti letno, glavnica ob zapadlosti	8.4.	Ministrstvo za finance Župančičeva 3 1000 Ljubljana	Tel: 01 369 66 00 Faks: 01 369 66 09	Stanislava Zadavec C.



F4) OBVEZNICE - BORZNA KOTACIJA

Izdajatelj	Trgovalna koda	Datum sprejema	Datum začetka trgovanja	Dejavnost	Zavarovanje terjatev	Namen izdaje obveznice	Nom. vred. izdaje na borzi	Apoenska sestava	Število izdanih obveznic po apoenih	Št. izdan. vred. papirjev	Letna obr. mera	Začetek obrest. in rok zapadlosti	Način odplačevanja	Datum izplač. kuponov	Naslov izdajatelja	Telefon Faks	Direktor Kontaktno osebe
Republika Slovenija	RS54	23.10.2003	29.10.2003	država	terjatve iz obveznic niso zavarovane in za izpolnitev odgovarja izključno Republika Slovenija kot dolžnik	financiranje potreb proračuna RS in/ali potrebe upravljanja z državnim dolgom	76.295.376 EUR	41,73 EUR	1.828.310	1.828.310	5,75%	15.10.2003 15.10.2013 10 let	obresti letno, glavnica ob zapadlosti	15.10.	Ministrstvo za finance Župančičeva 3 1000 Ljubljana	Tel: 01 369 66 00 Faks: 01 369 66 09	Stanislava Zadravec C.
Republika Slovenija	RS56	19.2.2004	24.2.2004	država	terjatve iz obveznic niso zavarovane in za izpolnitev odgovarja izključno Republika Slovenija kot dolžnik	financiranje potreb proračuna RS in/ali potrebe upravljanja z državnim dolgom	202.023.193 EUR	41,73 EUR	4.841.198	4.841.198	4,875%	11.2.2004 11.2.2009 5 let	obresti letno, glavnica ob zapadlosti	11.2.	Ministrstvo za finance Župančičeva 3 1000 Ljubljana	Tel: 01 369 66 00 Faks: 01 369 66 09	Stanislava Zadravec C.
Republika Slovenija	RS57	23.3.2004	29.3.2004	država	terjatve iz obveznic niso zavarovane in za izpolnitev odgovarja izključno Republika Slovenija kot dolžnik	financiranje potreb proračuna RS in/ali potrebe upravljanja z državnim dolgom	259.697.224 EUR	41,73 EUR	6.223.274	6.223.274	4,875%	15.3.2004 15.10.2014 10 let	obresti letno, glavnica ob zapadlosti	15.10.	Ministrstvo za finance Župančičeva 3 1000 Ljubljana	Tel: 01 369 66 00 Faks: 01 369 66 09	Stanislava Zadravec C.
Republika Slovenija	RS58	24.1.2005	2.2.2005	država	terjatve iz obveznic niso zavarovane in za izpolnitev odgovarja izključno Republika Slovenija kot dolžnik	financiranje potreb proračuna RS in/ali potrebe upravljanja z državnim dolgom	359.390.862 EUR	41,73 EUR	8.612.290	8.612.290	3,25%	17.4.2005 17.4.2008 3 leta	obresti letno, glavnica ob zapadlosti	17.4.	Ministrstvo za finance Župančičeva 3 1000 Ljubljana	Tel: 01 369 66 00 Faks: 01 369 66 09	Stanislava Zadravec C.
Republika Slovenija	RS59	24.1.2005	2.2.2005	država	terjatve iz obveznic niso zavarovane in za izpolnitev odgovarja izključno Republika Slovenija kot dolžnik	financiranje potreb proračuna RS in/ali potrebe upravljanja z državnim dolgom	1.066.332.031 EUR	41,73 EUR	25.553.128	25.553.128	4,0%	17.2.2005 17.2.2016 11 let	obresti letno, glavnica ob zapadlosti	17.2.	Ministrstvo za finance Župančičeva 3 1000 Ljubljana	Tel: 01 369 66 00 Faks: 01 369 66 09	Stanislava Zadravec C.
Republika Slovenija	RS60	4.4.2005	14.4.2005	država	terjatve iz obveznic niso zavarovane in za izpolnitev odgovarja izključno Republika Slovenija kot dolžnik	financiranje potreb proračuna RS in/ali potrebe upravljanja z državnim dolgom	368.623.416 EUR	41,73 EUR	8.833.535	8.833.535	3,5%	31.3.2005 31.3.2010 5 let	obresti letno, glavnica ob zapadlosti	31.3.	Ministrstvo za finance Župančičeva 3 1000 Ljubljana	Tel: 01 369 66 00 Faks: 01 369 66 09	Stanislava Zadravec C.
Republika Slovenija	RS61	12.1.2006	24.1.2006	država	terjatve iz obveznic niso zavarovane in za izpolnitev odgovarja izključno Republika Slovenija kot dolžnik	financiranje potreb proračuna RS in/ali potrebe upravljanja z državnim dolgom	328.861.569 EUR	41,73 EUR	7.880.699	7.880.699	3,25%	23.1.2006 23.1.2011 5 let	obresti letno, glavnica ob zapadlosti	23.1.	Ministrstvo za finance Župančičeva 3 1000 Ljubljana	Tel: 01 369 66 00 Faks: 01 369 66 09	Stanislava Zadravec C.
Republika Slovenija	RS62	12.1.2006	24.1.2006	država	terjatve iz obveznic niso zavarovane in za izpolnitev odgovarja izključno Republika Slovenija kot dolžnik	financiranje potreb proračuna RS in/ali potrebe upravljanja z državnim dolgom	390.540.053 EUR	41,73 EUR	9.358.736	9.358.736	3,5%	23.3.2005 23.3.2017 12 let	obresti letno, glavnica ob zapadlosti	23.3.	Ministrstvo za finance Župančičeva 3 1000 Ljubljana	Tel: 01 369 66 00 Faks: 01 369 66 09	Stanislava Zadravec C.
Republika Slovenija	RS63	30.1.2008	7.2.2008	država	terjatve iz obveznic niso zavarovane in za izpolnitev odgovarja izključno Republika Slovenija kot dolžnik	financiranje potreb proračuna RS in/ali potrebe upravljanja z državnim dolgom	1.000.000.000 EUR	1.000,00 EUR	1.000.000	1.000.000	4,375%	6.2.2008 6.2.2008 2019	obresti letno, glavnica ob zapadlosti	6.2.	Ministrstvo za finance Župančičeva 3 1000 Ljubljana	Tel: 01 369 66 00 Faks: 01 369 66 09	Stanislava Zadravec C.
Stanovanjski sklad Republike Slovenije	SSR1E	11.4.1996	4.7.1996	stanovanjski sklad	jamči izdajatelj z vsem svojim premoženjem neomejeno	povečanje razpoložljivih sredstev za zadovoljevanje potreb državljanov, kupcev stanovanj	3.628.440 EUR	51,13 EUR	70.965	70.965	6,0%	1.11.1995 1.11.2010 15 let	obresti in glavnica polletno	1.5. 31.10.	Pojmanska c. 31 1000 Ljubljana	Tel: 01 471 05 00 Faks: 01 471 05 03	Primož Pirc - predsednik uprave Biserka Prošek Darja Fišer
Stanovanjski sklad Republike Slovenije	SSR2	19.6.1998	30.6.1998	stanovanjski sklad	jamči izdajatelj z vsem svojim premoženjem neomejeno	povečanje razpoložljivih sredstev za zadovoljevanje potreb državljanov, kupcev stanovanj	8.345.800 EUR	417,29 EUR	20.000	20.000	7,2% +TOM	15.5.1998 15.5.2008 10 let	obresti in glavnica letno	15.5.	Pojmanska c. 31 1000 Ljubljana	Tel: 01 471 05 00 Faks: 01 471 05 03	Primož Pirc - predsednik uprave Biserka Prošek Darja Fišer
Stanovanjski sklad Republike Slovenije	SSR3	21.5.2001	28.5.2001	stanovanjski sklad	jamči Stanovanjski sklad RS, javni sklad, neomejeno z vsem svojim namenskim premoženjem	povečanje razpoložljivih sredstev za zadovoljevanje potreb državljanov, kupcev stanovanj	8.345.800 EUR	417,29 EUR	20.000	20.000	TOM + 6,10%	5.1.2001 5.1.2011 10 let	obresti in glavnica polletno	5.1. 6.7.	Pojmanska c. 31 1000 Ljubljana	Tel: 01 471 05 00 Faks: 01 471 05 03	Primož Pirc - predsednik uprave Biserka Prošek Darja Fišer

F5) OBVEZNICE - PROSTI TRG

Izdajatelj	Trgovalna koda	Datum sprejema	Datum začetka trgovanja	Vrsta in tip obveznice	Namen izdaje obveznice	Zavarovanje terjatev	Dejavnost	Nominalna vrednost izdaje na prostem trgu	Apoenska sestava	Število izdanih obveznic po apoenih	Letna obrestna mera	Začetek obrestovanja in rok zapadlosti	Način odplačevanja	Datum izplačila kuponov	Način izračuna obresti	Naslov izdajatelja	Telefon	Faks	Direktor osebe	Kontaktne osebe
1	Banka Zasavje	BZ03	22.7.2004	27.7.2004	podrejene obveznice s fiksno obrestno mero	kapitalska kreditev banke	izdajatelj jamči z vsem svojir premoženjem	banka	5.000.000 EUR	1.000 EUR	5.000	4,5%	10.2.2004 10.2.2011 7 let	obresti letno, glavnica ob zapadlosti	10.2.	linearni	Trg revolucije 25c 1420 Trbovlje	Tel: 03 565 86 08 Faks: 03 562 61 93	Zdenko Fritz - direktor Darko Bastardi	
2	CIMOS	CIM1	8.7.2005	21.7.2005	navadne obveznice s fiksno obrestno mero		izdajatelj jamči z vsem svojir premoženjem	avtomobilska industrija	20.000.000 EUR	100 EUR	200.000	5,75%	1.8.2004 1.8.2011 7 let	obresti letno, glavnica ob zapadlosti	1.8.	linearni	Cesta Marežganskega upora 2 6000 Koper	Tel: 05 665 80 00 Faks: 05 665 82 50	Franc Krašovec - predsednik uprave	
3	DARS	DRS1	22.12.2004	30.12.2004	navadne obveznice s fiksno obrestno mero	financiranja izgradnje avtocestnih odsekov	poročstvo Republike Slovenije	opravljanje finančnega inženiringa, pripravljane, organiziranje in vodenje gradnje in vzdrževanje omrežja avtocest ter upravljanje avtocest v Republiki Sloveniji	56.042.047 EUR	417,29 EUR	134.300	5,1%	27.7.2004 28.7.2024 20 let	obresti letno, glavnica ob zapadlosti	28.7.	linearni	Ulica 14. divizije 4 3000 Celje	Tel: 03 426 40 40 Faks: 03 544 20 01	Rajko Siročič - predsednik uprave	
4	DARS	DRS2	25.10.2005	8.11.2005	navadne obveznice s fiksno obrestno mero	financiranja izgradnje avtocestnih odsekov	poročstvo Republike Slovenije	opravljanje finančnega inženiringa, pripravljane, organiziranje in vodenje gradnje in vzdrževanje omrežja avtocest ter upravljanje avtocest v Republiki Sloveniji	61.758.920 EUR	417,29 EUR	148.000	4,5%	26.4.2005 26.4.2025 20 let	obresti letno, glavnica ob zapadlosti	26.4.	linearni	Ulica 14. divizije 4 3000 Celje	Tel: 03 426 40 40 Faks: 03 544 20 01	Rajko Siročič - predsednik uprave	
5	DARS	DRS3	23.1.2006	3.2.2006	navadne obveznice s fiksno obrestno mero	financiranja izgradnje avtocestnih odsekov	poročstvo Republike Slovenije	opravljanje finančnega inženiringa, pripravljane, organiziranje in vodenje gradnje in vzdrževanje omrežja avtocest ter upravljanje avtocest v Republiki Sloveniji	42.563.580 EUR	417,29 EUR	102.000	4,0%	28.10.2005 28.10.2020 15 let	obresti letno, glavnica ob zapadlosti	28.10.	linearni	Ulica 14. divizije 4 3000 Celje	Tel: 03 426 40 40 Faks: 03 544 20 01	Rajko Siročič - predsednik uprave	
6	DEOS	DEO1	19.9.2005	28.9.2005	imenske obveznice s fiksno obrestno mero	financiranje izgradnje doma za starejše občane v Cerkljici	za izplačilo obveznosti iz obveznic jamči izdajatelj z vsem svojim premoženjem	izgradnja in upravljanje oskrbovanih stanovanj	5.825.900 EUR	100 EUR	58.259	6%	1.12.2004 1.12.2014 10 let	obresti in glavnica polletno, 3-letni moratorij na izplačilo glavnice	1.6. 1.12.	konformni	Dunajska cesta 58 1000 Ljubljana	Tel: 01 230 87 00 Faks: 01 436 20 93	Bojan Kranjc - direktor Mojca Babnik - vodja računovodstva	
7	Factor banka	FB06	29.4.2005	23.5.2005	navadne obveznice s variabilno obrestno mero	uravnavanje kapitalске ustreznosti banke ter zagotavljanje dolgoročnih sredstev za rast poslovanja	za izplačilo obveznosti iz obveznic jamči izdajatelj z vsem svojim premoženjem	banka	4.196.500 EUR	419,65 EUR	10.000	2,0 % + 6 mesečni EURIBOR	30.4.2004 30.4.2009 5 let	obresti letno, glavnica ob zapadlosti	30.4.	linearni	Tivolska 48 1000 Ljubljana	Tel: 01 230 66 00 Faks: 01 230 77 60	Boris Pesjak - predsednik uprave Klemen Hazabent	
8	Factor banka	FB08	29.4.2005	10.5.2005	navadne obveznice s fiksno obrestno mero	uravnavanje kapitalске ustreznosti banke ter zagotavljanje dolgoročnih sredstev za rast poslovanja	za izplačilo obveznosti iz obveznic jamči izdajatelj z vsem svojim premoženjem	banka	6.300.000 EUR	1.000 EUR	6.300	4,8%	15.10.2005 15.10.2008 3 leta	obresti polletno, glavnica ob zapadlosti	15.4., 15.10.	linearni	Tivolska 48 1000 Ljubljana	Tel: 01 230 66 00 Faks: 01 230 77 60	Boris Pesjak - predsednik uprave Miha Benčina Hazabent	Kleme
9	Factor banka	FB09	29.4.2005	10.5.2005	navadne obveznice s fiksno obrestno mero	uravnavanje kapitalске ustreznosti banke ter zagotavljanje dolgoročnih sredstev za rast poslovanja	za izplačilo obveznosti iz obveznic jamči izdajatelj z vsem svojim premoženjem	banka	5.927.000 EUR	1.000 EUR	5.927	4,8%	26.7.2004 26.7.2014 10 let	obresti letno, glavnica ob zapadlosti	26.7.	linearni	Tivolska 48 1000 Ljubljana	Tel: 01 230 66 00 Faks: 01 230 77 60	Boris Pesjak - predsednik uprave Miha Benčina Hazabent	Kleme
10	Factor banka	FB11	13.10.2005	25.10.2005	navadne obveznice s variabilno obrestno mero	aktivno upravljanje s pasivo banke na področju ročnosti in valutne strukture	za izplačilo obveznosti iz obveznic jamči izdajatelj z vsem svojim premoženjem	banka	13.000.000 EUR	1.000 EUR	13.000	1,5% + 6 mesečni EURIBOR	1.6.2005 1.6.2020 15 let	obresti polletno, glavnica ob zapadlosti	1.6. 1.12.	linearni	Tivolska 48 1000 Ljubljana	Tel: 01 230 66 00 Faks: 01 230 77 60	Boris Pesjak - predsednik uprave Miha Benčina Hazabent	Kleme

## F5) OBVEZNICE - PROSTI TRG

Izdajatelj	Trgovalna koda	Datum sprejema	Datum začetka trgovanja	Vrsta in tip obveznice	Namen izdaje obveznice	Zavarovanje terjatve	Dejavnost	Nominalna vrednost izdaje na prostem trgu	Apoenska sestava	Število izdanih obveznic po apoeni	Letna obrestna mera	Začetek obrestovanja in rok zapadlosti	Način odplačevanja	Datum izplačila kuponov	Način izračuna obresti	Naslov izdajatelja	Telefon	Faks	Direktor osebe	Kontaktne osebe
11	Factor banka	FB12	21.2.2006	7.3.2006	navadne obveznice s fiksno obrestno mero	financiranje rasti poslovanja in izboljšanje ročnosti strukture	banka	10.425.000 EUR	4,17 EUR	2.500.000	3,75%	16.8.2005 16.8.2010 5 let	obresti letno, glavnica ob zapadlosti	16.8.	linearni	Tivolska 48 1000 Ljubljana	Tel: 01 230 66 00 Faks: 01 230 77 60		Boris Pesjak - predsednik uprave Miha Benčina	Klemen Hazabent
12	FMR	FMR1	29.4.2005	5.5.2005	navadne obveznice s fiksno obrestno mero	balance	dejavnost holdingov	5.000.000 EUR	100 EUR	50.000	4,6%	11.10.2004 11.10.2009 5 let	obresti letno, glavnica ob zapadlosti	11.10.	linearni	Arkova 43 5280 Idrija	Tel: 05 377 37 45 Faks: 05 37 225 15		Jurij Kleindienst - predsednik uprave Andrej Kren - član uprave	
13	KB1909	KBG1	4.10.2007	10.10.2007	navadna imenska s spremljivo obrestno mero	refinanciranje kratkoročnih dolžniških obveznosti izdajatelja d. bank	finančno poslovanje in upravljanje finančnih naložb družb v skupini	10.000.000 EUR	1.000 EUR	10.000	6m EURIBOR + 125 b.t.	15.12.2006 15.12.2011 5 let	obresti dvakrat letno, glavnica ob zapadlosti	15.6. 15.12.	linearni	Ulica Malta 2 34170 Gorica Italija	Tel: +39 0481 32545 Fax: +39 0481 31824		Boris Peric - predsednik upravnega odbora, Luciana Tomšič - podpredsednica upravnega odbora	
14	KD Holding	KDH1	2.12.2005	16.12.2005	navadna imenska s fiksno obrestno mero	refinanciranje vseh obstoječih kreditnih obveznosti izdajatelja d. bank, ki so pred izdajo obremenjevale njegovo premoženje, ter tekoče financiranje poslovanja izdajatelja	obveznice so zavarovane s poroštvom KD Group, finančna družba	40.000.000 EUR	100 EUR	400.000	5,45%	25.5.2005 25.5.2015 10 let	obresti letno, glavnica ob zapadlosti	25.5.	linearni	Celovška 206, 1000 Ljubljana	Tel: 01 582 67 00 Faks: 01 518 41 00		Maja Gantar - direktor Olga Horvat	
15	KD Holding	KDH2	27.3.2006	7.4.2006	navadna imenska s fiksno obrestno mero	financiranje tekočega poslovanja	obveznice so zavarovane s poroštvom KD Group, finančna družba	40.000.000 EUR	100 EUR	400.000	4,85%	25.10.2005 25.10.2015 10 let	obresti letno, glavnica ob zapadlosti	25.10.	linearni	Celovška 206, 1000 Ljubljana	Tel: 01 582 67 00 Faks: 01 518 41 00		Maja Gantar - direktor Olga Horvat	
16	Poteza naložbe	PNO1	23.9.2004	29.9.2004	imenska obveznica s fiksno obrestno mero	optimizacija strukture virov sredstev ter pridobitev dolgoročnih finančnih virov za izpeljavo projektov, določenih v strategiji	obveznice niso posebej zavarovane, za obveznosti iz obveznic jamči izdajatelj z vsem svojim premoženjem	10.000.000 EUR	100 EUR	100.000	5,25%	15.11.2003 15.11.2011 8 let	obresti in glavnica polletno, 3-letni moratorij na izplačilo glavnice	15.5. 15.11.	konformni	Železna cesta 18 1000 Ljubljana	Tel: 01 307 07 00 Fax: 01 307 07 01		Drago Simčič - direktor	
17	Sip, strojna industrija	SIPBE	13.6.2000	19.6.2000	imenska s ločljivo delniško nakupno opcijo	za potrebe finančnega prestrukturiranja in za financiranje nujnih novih investicij	terjatve so zavarovane z vknjižbo zastavne pravice in zaznambo izvršljivosti terjatve na nepremičnem premoženju družbe, vpisanem pri vložku 194 k.o. Sempeter, in sicer v korist Slovenske razvojne družbe, ocenjena vrednost nepremičnin ki so predmet zavarov	1.763.985 EUR	102,26 EUR	17.250	6%	15.10.1999 15.10.2009 10 let	obresti in glavnica polletno, 5 letni moratorij na izplačilo glavnice	15.4. 15.10.	linearni	Juhartova 2 3311 Sempeter v Savinjski dolini	Tel: 03 703 85 00 Faks: 03 703 86 81		Janez Širovnik - generalni direktor	
18	Slovenska odškodninska družba	SOSZE	27.3.1997	7.4.1997	navadna na prinosnika s fiksno obrestno mero	poravnava obveznosti denacionalizacijskim upravičencem	jamči družba s celotnim svojim premoženjem	718.667.072 EUR	51,13 EUR	14.055.683	6%	1.6.1996 1.6.2016 20 let	obresti in glavnica polletno, 8 letni moratorij na odplačilo glavnice	1.6. 1.12.	konformni	Mala ulica 5, p.p. 139 1001 Ljubljana	Tel: 01 300 91 13 Faks: 01 300 91 11		Marko Pogadnik - predsednik uprave Kaja Špiler	
19	Zavarovalnica Triglav	ZT01	24.5.2004	2.6.2004	subordinirana, imenska	jamči izdajatelj z vsem svojimi premoženjem neomejeno	opravljanje zavarovalnih poslov	30.000.000 EUR	1.000 EUR	30.000	5,125%	20.10.2003 20.10.2013 10 let	obresti letno, glavnica ob zapadlosti	20.10.	linearni	Miklošičeva 19 1000 Ljubljana	Tel: 01 474 72 00 faks: 01 432 63 02		mag. Andrej Kocič - predsednik uprave	

## F5) VZAJEMNI SKLADI

Vzajemni sklad	Trgovalna koda	Segment trgovanja	Vrsta sklada	Datum sprejema	Datum začetka trgovanja	Naložbena politika vzajemnega sklada	Prvi enotni tečaj *	Št. kuponov na org. trgu ob začetku trgovanja	Št. kuponov na org. trgu konec meseca	Naslov izdajatelja	Telefon Faks	DZU, ki upravlja VS	Direktor DZU Kontaktne osebe
1 MP-BALKAN.SI	MPBL	borzni trg	aktivni vzajemni sklad	21.11.2006	24.11.2006	Kapitalski trgi Slovenije, Hrvaške, Bosne in Hercegovine, Srbije in Črne Gore, Makedonije, Bolgarije, Romunije, Grčije in Turčije	62,36 EUR	82.689	448.318	Gradnikove brigade 11 1000 Ljubljana	Tel: 01 587 47 77 Faks: 01 587 47 70	Medvešek Pušnik DZU, d.d.	Mag. Jovan Lukovac - predsednik uprave DZU
2 MP-EUROSTOCK.SI, indeksni vzajemni sklad	MPEU	borzni trg	indeksni vzajemni sklad	8.6.2006	16.6.2006	Sledi sestavi naložb cenovnega indeksa MP-Eurostock. Osnovni kriterij za določanje cenovnega indeksa je višina izplačanih dividend v velikih evropskih delniških družbah.	5,47 EUR	728.413	1.195.514	Gradnikove brigade 11 1000 Ljubljana	Tel: 01 587 47 77 Faks: 01 587 47 70	Medvešek Pušnik DZU, d.d.	Mag. Jovan Lukovac - predsednik uprave DZU
3 Probanka globalni naložbeni sklad	PBGS	borzni trg	aktivni vzajemni sklad	21.11.2006	24.11.2006	Naložbe v delnice močno razpršene globalno, kakor tudi po različnih gospodarskih panogah, naložbe v obveznice pa še v državne in podjetniške obveznice. Orientacija tako na razvite, kot tudi na nerazvite trge po vsem svetu.	0,710 EUR	142.885.835	121.155.639	Trg Leona Štuklja 12, 2000 Maribor	Tel: 02 252 08 00 Fax: 02 252 08 29	Probanka upravljanje premoženja, d.o.o.	Radovan Stonič - predsednik uprave DZU

\* Enotni tečaj prvega trgovalnega dne je preračunan na podlagi tečaja Banke Slovenije na ta dan

## F6) INVESTICIJSKE DRUŽBE

Investicijska družba	Trgovalna koda	Segment trgovanja	Razred delnic	Datum sprejema	Datum začetka trgovanja	V sodni register vpisani in vplačani osnovni kapital (v 000 SIT)	Sestava kapitala	Enotni tečaj prvega trgovalnega dne *	Nom. vred. delnice	Št. delnic na org. trgu	Dividenda za leto 2006**	Datum brez upravičenja do dividende	Naslov izdajatelja	Telefon Faks	DZU, ki upravlja ID	Direktor DZU in ID Kontaktne osebe
1 Infond ID 1	IFDR	prosti trg	redne imenske	27.7.2004	2.8.2004	4.956.471	4.956.471 rednih delnic	4,81 EUR	1 kos	4.956.471	0,27 EUR	22.6.2007	Ulica Vita Kraigherja 1 2000 Maribor	Tel: 02 229 20 80 Faks: 02 229 27 96	KBM Infond DZU, d.o.o.	Stanko Brglez - direktor DZU in ID
2 Infond ID	IFIR	prosti trg	redne imenske	18.9.2002	23.9.2002	8.132.314	8.132.314 rednih delnic	7,87 EUR	1 kos	8.132.314	0,90 EUR	22.6.2007	Titova cesta 2 2000 Maribor	Tel: 02 229 20 80 Faks: 02 229 27 96	KBM Infond DZU, d.o.o.	Stanko Brglez - direktor DZU in ID
3 KD ID, delniška ID	KDIR	prosti trg	redne imenske	1.2.2001	9.2.2001	9.181.542	9.181.542 rednih delnic	0,341 EUR	1 kos	9.181.542	1,00 EUR	28.9.2007	Celovška 206 Ljubljana	Tel: 01 582 67 00 Faks: 01 518 40 88	KD Skladi, družba za upravljanje, d.o.o.	Roman Androjna - direktor DZU in ID
4 Maksima, delniška ID	MAIR	prosti trg	redne imenske	13.5.2003	21.5.2003	7.811.823	7.811.823 rednih delnic	7,09 EUR	1 kos	7.811.823	1,41 EUR	14.8.2006	Trg republike 3 1000 Ljubljana	Tel: 01 200 47 10 Faks: 01 200 47 30	NLB Skladi, upravljanje premoženja, d.o.o.	Robert Kleidienst - direktor DZU Miroslav Golubič - direktor ID
5 NFD 1 DELNIŠKI INVESTICIJSKI SKLAD	NF1N	prosti trg	redne imenske	23.10.1998	26.10.1998	16.058.030	160.580.300 rednih kosovnih delnic	0,399 EUR	1 kos	160.580.300	0,04 EUR	24.5.2007	Trdinova 4 1000 Ljubljana	Tel: 01 434 10 00 Faks: 01 431 11 09	Nacionalna finančna družba za upravljanje investicijskih skladov, d. o. o.	Stanislav Valant - direktor DZU Roman Ambrož - direktor ID Lenka Dominko
6 KRONA SENIOR, investicijska družba prilagodljive sestave naložb	SNOG	prosti trg	redne imenske	8.12.1998	8.12.1998	7.316.086	7.316.086 rednih kosovnih delnic	0,135 EUR	1 kos	7.316.086			Štefanova 13 a 1000 Ljubljana	Tel: 01 24 14 162 Fax: 01 24 14 168	DUS Krona, d.o.o.	Urban Belič in Ivan Pajek - člana uprave DZU Janez Pajek
7 ZVON ENA ID, delniška investicijska družba	ZVIR	prosti trg	redne imenske	11.11.2003	24.11.2003	2.277.577	2.277.577 rednih kosovnih delnic	9,34 EUR	1 kos	2.277.577			Slovenska 17 2000 Maribor	Tel: 05 908 05 50 Faks: 05 908 05 52	Krekova družba, d.o.o.	Roza Mlakar Kukovič - direktorica DZU

\* Enotni tečaj prvega trgovalnega dne je preračunan na podlagi tečaja Banke Slovenije na ta dan. Tečaj prvega trgovalnega dne deljen z 10 zaradi spremembe nominalne vrednosti delnic leta 1999; pri delnicah, ki so kotirale pred julijem 1999.

\*\* Vrednost dividende je preračunana na podlagi paritetnega tečaja Banke Slovenije (1 EUR = 239,6400 SIT)