



MESEČNE STATISTIKE LJUBLJANSKE BORZE
APRIL 2008
Letnik XIV, št. 4/08

PROMET

Tržni segment	Promet v 000 EUR	Količina	Število poslov
Borzni trg	172.711	7.433.059	20.787
Prva kotacija delnice	99.772	1.115.890	15.762
Delnice	17.743	341.966	4.441
Obveznice	51.049	1.162.010	201
Vzajemni skladi	4.147	4.813.193	383
Prosti trg	26.475	4.078.274	8.661
Delnice	7.216	934.482	5.004
Obveznice	8.783	189.186	274
Investicijske družbe	10.476	2.954.606	3.383
Kratkoročni VP	0	0	0
PREKO BTS	199.186	11.511.333	29.448

VELIKOST TRGA

Tržni segment	Tržna kapitalizacija (v mio EUR)	Število izdaj	Število izdajateljv
Borzni trg	17.517	94	34
Prva kotacija delnice	8.458	7	7
Delnice	3.628	16	16
Obveznice	5.315	68	11
Vzajemni skladi	116	3	2
Prosti trg	4.531	94	86
Delnice	2.629	67	65
Obveznice	1.038	20	12
Investicijske družbe	865	7	7
SKUPAJ (TRŽ.KAP. DELNICE)	14.715	188	120

PROMET PO MESECIH LOČENO PO TRGIH
V 000 EUR - DELNICE

	Organizirani trg		Prijavljeni svežnji	Izvenborzne transakcije*
	Navadni posli	Posli s svežnji		
apr.07	129.587		50.537	14.1598
maj.07	131.563		111.162	292.941
jun.07	159.559		109.704	223.093
jul.07	229.414		249.501	341.272
avg.07	221.489		76.519	627.819
sep.07	155.411		110.215	377.188
okt.07	146.270	4.140	90.802	862.649
nov.07	157.104	18.638		353.871
dec.07	187.975	7.488		881.279
jan.08	176.582	3.766		248.504
feb.08	95.433	4.989		151.846
mar.08	102.237	6.416		276.497
apr.08	121.102	3.630		364.763

* ocena prometa poslov izven borze s tržnimi VP na podlagi preknjižb KDD (zločeni svežnji) in njihovih povprečnih tečajev v mesecu ter borzi javljenih poslov.

PRVA KOTACIJA DELNICE

	Promet v 000 EUR	Število poslov	Tržna kapitalizacija v mio EUR
KRKA	59.056	8.665	3.383
TELEKOM SLOVENIJE	11.048	1.285	1.604
PETROL	10.781	1.646	1.310
GORENJE	7.686	1.462	504
LUKA KOPER	5.199	1.398	455
MERCATOR	4.518	843	953
INTEREUROPA	1.485	463	249
SKUPAJ	99.772	15.762	8.458

PROMET PO MESECIH LOČENO PO TRGIH

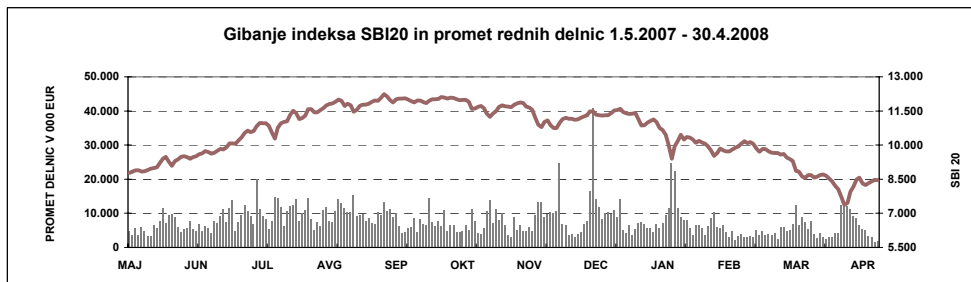
	Organizirani trg			Prijavljeni svežnji	Izvenborzne transakcije*
	Navadni posli	Posli s svežnji	TUVL segment		
apr.07	22.738		18.258	4.846	59.538
maj.07	20.501		5.984	6.389	390.305
jun.07	22.942		109.354	17.428	164.833
jul.07	20.818		39.616	1.487	18.657
avg.07	17.857		3.524	2.424	24.070
sep.07	14.926		6.735	7.302	10.149
okt.07	7.970	235	34.349	5.725	103.106
nov.07	16.489	3.244	45.092		158.111
dec.07	20.982	15.833	9.653		62.260
jan.08	13.571	0			42.426
feb.08	12.522	5.971			1.278.971
mar.08	14.031	14.273			438.969
apr.08	15.690	58.765			204.176

* ocena prometa poslov izven borze s tržnimi VP na podlagi preknjižb KDD (zločeni svežnji in segment TUVL) in njihovih povprečnih tečajev v mesecu ter borzi javljenih poslov.

DONOSNOST BORZNIH INDEKSOV

	Mesečna donosnost (30.4.2008 / 31.3.2008)	Tekoča donosnost (30.4.2008 / 31.12.2007)	Letna donosnost (30.4.2008 / 30.4.2007)
Splošni indeksi			
Slovenski borzni indeks (SBI20)	-2,60%	-25,67%	-3,24%
Slovenski Blue-Chip indeks (SBI TOP)	-2,01%	-25,95%	-1,71%
Indeks investicijskih skladov (PIX)	1,89%	-15,16%	4,38%
Borzni indeks obveznic (BIO)	0,28%	0,14%	-0,13%

Gibanje indeksa SBI20 in promet rednih delnic 1.5.2007 - 30.4.2008





LJUBLJANSKA BORZA
Finančno križišče.

IZDAJATELJ

Ljubljanska borza, d. d., Ljubljana
Slovenska 56
1000 Ljubljana

DODATNE INFORMACIJE

Elektronska pošta:	info@ljse.si
Telefon:	(01) 47-10-211 (01) 47-10-205 (01) 47-10-318
Kontaktne osebe:	Nataša Žabkar, Boštjan Šbül

STATISTIKE V ELEKTRONSKI OBLIKI:

<http://www.ljse.si/cgi-bin/ive.cgi?doc=975&sid=>

FINANČNO KRIZIŠČE

BORZA
LJUBLJANSKA BORZA

Kontakt
Kazalo
English

AKTUALNO VREDNOSTNI PAPIRIJI STATISTIKA ZA IZDAJATELJE ZA VLAGATELJE O BORZI

INDEKSI NA DAN 9.3.2008

Indeksi LJSE	% spr.
SB120	0.00% ▲
SB10P	0.00% ▲
EDX	0.00% ▲
BIQ	0.00% ▲
Indeksi po meri	% spr.
MP-EUSTX	-0.05% ▼

Tržna kapitalizacija (mio EUR): 22.531

Promet (v EUR): 5.247.830

Št. vrednostnih papirjev: 188

HITRE POVEZAVE

- Tečajnica
- Arhiv enotnih tečajev
- Seznam borznih članov in posrednikov
- Seznam vrednostnih papirjev
- Indeksi LJSE
- Statistika
- TUVL

Za vlagatelje

Brezplačna mesečna statistika po e-pošti

PRVA KOTACIJA DELNICE NA DAN 7.5.2008

Osoba	Vrednost (EUR)	% spr.	Promet (000 EUR)
GRVQ	35,35	-1,05% ▼	149,07
IEKG	32,13	-0,60% ▼	191,61
KRKG	101,79	1,52% ▲	1.111,92
LKKG	67,81	2,38% ▲	150,80
MEŠ	279,84	3,79% ▲	462,58
SETG	494,09	3,77% ▲	371,34
TLEG	251,94	1,59% ▲	600,43

ISKANJE:

po spletnih straneh

po vrednostnih papirjih

[podrobni iskalnik VP](#)

JAVNE OBJAVE na SE Onet

- TOVARNA OLJA GEA d.d., Slovenska Bistrica - Obvestilo o seji nadzornega sveta
- TERME ČATEŽ, d.d., Čatež ob Savi - Izjava o skladnosti s kodeksom
- TERME ČATEŽ, d.d., Čatež ob Savi - Objava povzetka revidiranega letnega poročila
- TERME ČATEŽ, d.d., Čatež ob Savi - Medletno poročanje
- TERME ČATEŽ, d.d., Čatež ob Savi - Povzetek sklepov 70. seje nadzornega...

AKTUALNO

- 25. FINANČNO-BORZNA KONFERENCA BO POTÉKALA 22. IN 23. MAJA 2008. VEČ ...
- Dnevi slovenskega kapitalnega trga v letu 2008. Več...
- Vsak dan po koncu trgovanja lahko prejmete podatke o trgovanju na borzi na vaš e-poštni naslov. Več...

KAZALNIKI

Makroekonomski kazalniki

FBK 25

INVESTIRAJTE!

SED Iščete najnovejše informacije o izdajateljih vaših vrednostnih papirjev?

SBITOP Slovenski blue-chip indeks

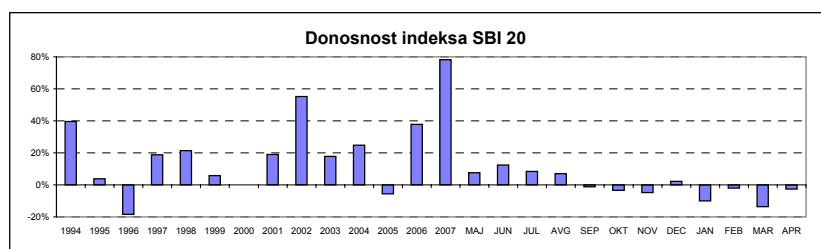
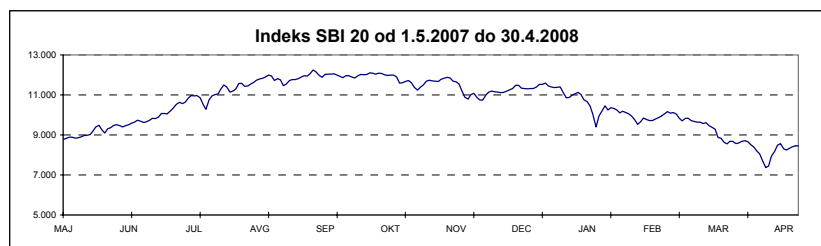
KAZALO

	Stran
A) BORZNI INDEKSI	1
A1) Vrednosti, donosnosti in grafi borznih indeksov	1
A2) Sestave borznih indeksov	3
B) ŠTEVILO IZDAJATELJEV, IZDAJ VREDNOSTNIH PAPIRJEV IN BORZNIH ČLANOV	4
C) PROMET	5
C1) Mesečni promet z vrednostnimi papirji na borznem trgu	5
C2) Mesečni promet z vrednostnimi papirji na prostem trgu	7
C3) Najprometnejši vrednostni papirji v mesecu	10
C4) Mesečni promet članov Ljubljanske borze	11
C5) Promet v letih 2007 in 2008	14
D) TRŽNA KAPITALIZACIJA	17
D1) Tržna kapitalizacija delnic	18
D2) Tržna kapitalizacija obveznic	21
D3) Tržna kapitalizacija investicijskih skladov	23
E) DRUGO	24
E1) Kazalniki (redne delnice v borzni kotaciji)	24
E2) Rekordne vrednosti	25
E3) Novi vrednostni papirji, izključitve in spremembe	26
F) SEZNAM VREDNOSTNIH PAPIRJEV	27
F1) Delnice - prva kotacija	27
F2) Delnice - borzna kotacija	28
F3) Delnice - prosti trg	30
F4) Obveznice - borzna kotacija	34
F5) Obveznice - prosti trg	39
F6) Vzajemni skladi	41
F7) Investicijske družbe	42

A) BORZNI INDEKSI

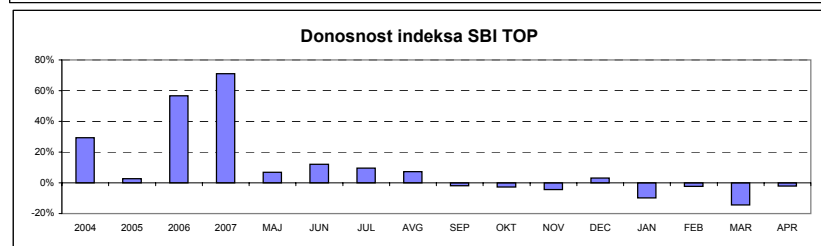
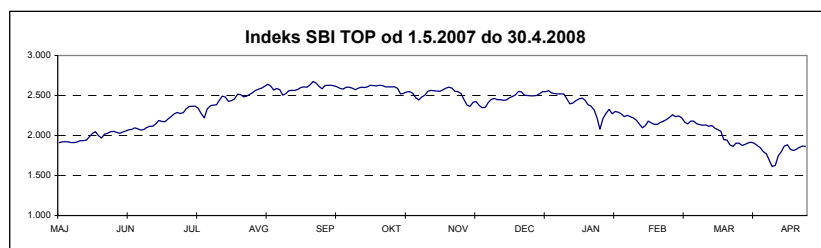
SBI 20 - SLOVENSKI BORZNI INDEKS

	Najvišja vrednost	Datum	Najnižja vrednost	Datum	Zaključna vrednost	Letna donosnost
1994	1.804,00	10.05.1994	1.015,92	06.01.1994	1.396,81	39,68%
1995	1.590,17	09.11.1995	1.016,99	13.07.1995	1.448,75	3,72%
1996	1.589,18	13.03.1996	891,93	10.09.1996	1.183,26	-18,33%
1997	1.655,36	10.02.1997	1.052,44	08.01.1997	1.404,70	18,71%
1998	2.026,47	10.08.1998	1.378,49	06.01.1998	1.705,77	21,43%
1999	1.981,87	19.02.1999	1.679,48	05.01.1999	1.806,26	5,89%
2000	1.903,66	24.01.2000	1.584,23	25.05.2000	1.807,94	0,09%
2001	2.159,35	19.12.2001	1.700,24	25.04.2001	2.151,59	19,01%
2002	3.547,64	08.11.2002	2.140,80	03.01.2002	3.340,20	55,24%
2003	4.034,53	05.12.2003	3.067,67	03.07.2003	3.931,64	17,71%
2004	4.935,29	15.11.2004	3.922,74	05.01.2004	4.904,48	24,74%
2005	5.131,61	01.02.2005	4.301,58	28.09.2005	4.630,10	-5,59%
2006	6.464,80	18.12.2006	4.427,22	29.03.2006	6.382,92	37,86%
2007	12.242,01	31.08.2007	6.551,52	03.01.2007	11.369,58	78,13%
Leto 2008	Najvišja vrednost	Datum	Najnižja vrednost	Datum	Zaključna vrednost	Mesečna donosnost
januar	11.408,00	04.01.2008	9.403,36	22.01.2008	10.240,11	-9,93%
februar	10.184,01	04.02.2008	9.528,17	12.02.2008	10.040,85	-1,95%
marec	9.839,26	05.03.2008	8.552,05	27.03.2008	8.677,56	-13,58%
april	8.710,31	04.04.2008	7.368,49	15.04.2008	8.451,55	-2,60%



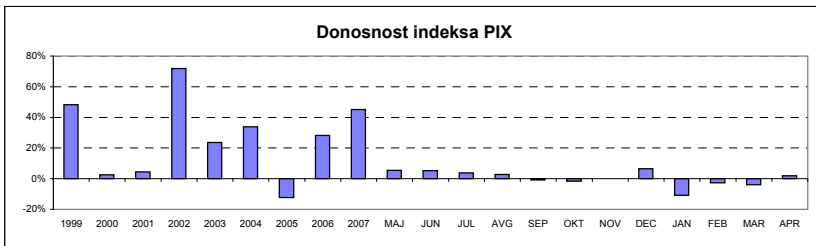
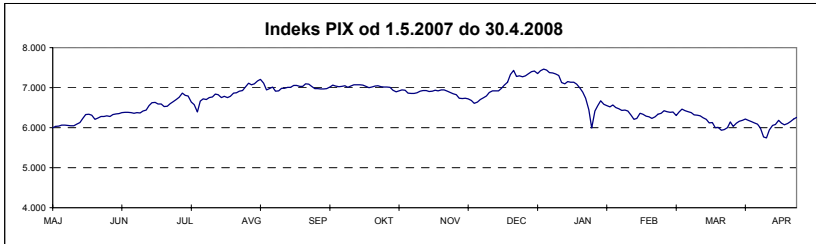
SBI TOP - SLOVENSKI BLUE-CHIP INDEKS

	Najvišja vrednost	Datum	Najnižja vrednost	Datum	Zaključna vrednost	Letna donosnost
2003	730,49	04.12.2003	534,14	08.07.2003	707,94	n.p.
2004	946,60	25.11.2004	706,53	05.01.2004	915,40	29,30%
2005	960,74	08.12.2005	817,33	01.07.2005	941,02	2,80%
2006	1.506,88	18.12.2006	940,16	03.01.2006	1.473,33	56,57%
2007	2.674,69	31.08.2007	1.501,26	03.01.2007	2.518,92	70,97%
Leto 2008	Najvišja vrednost	Datum	Najnižja vrednost	Datum	Zaključna vrednost	Mesečna donosnost
januar	2.520,56	04.01.2008	2.079,02	22.01.2008	2.273,91	-9,73%
februar	2.258,55	26.02.2008	2.095,28	12.02.2008	2.222,37	-2,27%
marec	2.178,27	06.03.2008	1.865,64	27.03.2008	1.903,59	-14,34%
april	1.917,62	04.04.2008	1.613,99	15.04.2008	1.865,35	-2,01%



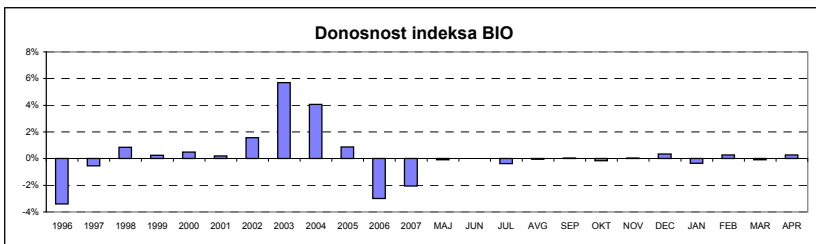
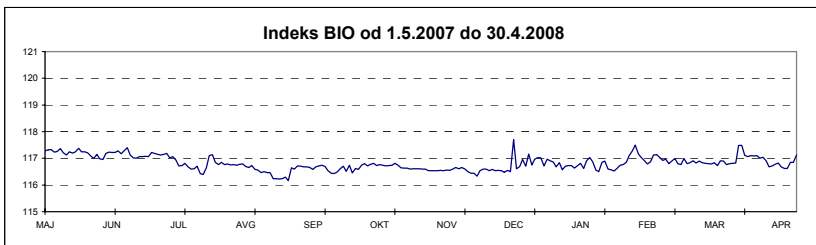
INDEKS INVESTICIJSKIH SKLADOV

	Najvišja vrednost	Datum	Najnižja vrednost	Datum	Zaključna vrednost	Letna donosnost
1999	1.633,77	19.10.1999	965,15	29.04.1999	1.483,50	48,35%
2000	1.572,13	17.01.2000	1.097,07	25.05.2000	1.520,79	2,51%
2001	1.588,02	28.12.2001	1.328,44	23.05.2001	1.588,02	4,42%
2002	3.013,05	27.11.2002	1.551,00	03.01.2002	2.729,73	71,90%
2003	3.374,22	29.12.2003	2.558,26	12.03.2003	3.372,03	23,53%
2004	4.606,40	26.11.2004	3.367,18	05.01.2004	4.513,38	33,85%
2005	4.752,47	31.01.2005	3.893,96	22.12.2005	3.962,29	-12,21%
2006	5.099,52	22.12.2006	3.733,91	23.03.2006	5.084,12	28,31%
2007	7.464,19	24.12.2007	5.054,97	03.01.2007	7.374,29	45,05%
Leto 2008	Najvišja vrednost	Datum	Najnižja vrednost	Datum	Zaključna vrednost	Mesečna donosnost
januar	7.371,12	03.01.2008	5.992,53	22.01.2008	6.569,38	-10,92%
februar	6.505,07	01.02.2008	6.206,30	12.02.2008	6.391,68	-2,70%
marec	6.467,34	05.03.2008	5.936,03	26.03.2008	6.140,45	-3,93%
april	6.256,39	30.04.2008	5.745,73	16.04.2008	6.256,39	1,89%



BORZNI INDEKS OBVEZNIC

	Najvišja vrednost	Datum	Najnižja vrednost	Datum	Zaključna vrednost	Letna donosnost
1995	113,52	14.12.1995	100,46	05.07.1995	111,68	n.p.
1996	111,96	08.01.1996	106,61	28.06.1996	107,89	-3,39%
1997	110,97	08.04.1997	104,90	29.01.1997	107,31	-0,54%
1998	108,22	30.12.1998	101,68	25.05.1998	108,22	0,85%
1999	110,52	04.02.1999	104,53	16.08.1999	108,50	0,25%
2000	109,63	15.12.2000	103,96	09.06.2000	109,03	0,50%
2001	110,08	17.09.2001	107,81	21.03.2001	109,25	0,20%
2002	111,06	27.12.2002	107,17	12.03.2002	110,96	1,56%
2003	118,14	21.11.2003	110,20	24.01.2003	117,27	5,69%
2004	122,27	27.12.2004	116,28	14.01.2004	122,04	4,07%
2005	123,41	07.10.2005	120,63	20.01.2005	123,11	0,88%
2006	122,78	03.01.2006	117,58	07.07.2006	119,44	-2,98%
2007	119,95	09.01.2007	116,16	27.08.2007	116,48	-2,07%
Leto 2007	Najvišja vrednost	Datum	Najnižja vrednost	Datum	Zaključna vrednost	Mesečna donosnost
januar	117,03	22.01.2008	116,50	25.01.2008	116,57	-0,34%
februar	117,50	13.02.2008	116,52	01.02.2008	116,90	0,28%
marec	116,99	03.03.2008	116,73	25.03.2008	116,80	-0,09%
april	117,48	03.04.2008	116,62	24.04.2008	117,13	0,28%



A2) SESTAVA BORZNIH INDEKSOV

SLOVENSKI BORZNI INDEKS NA DAN 30.4.2008

Izdaja	Trgovalna koda	Prilagojeno število delnic	Bazni tečaj v EUR	Prilagojeni delež v %	Panoga	Tržna kapitalizacija indeksa na dan 30.4.2008 (prosti obtok)	Delež panoge
KRKA	KRKG	7.286.261	16,25	15,00%	farmacija	695.837.926 EUR	15,47%
PETROL	PETG	1.109.564	120,41	15,00%	nafta in plin	696.606.470 EUR	15,48%
TELEKOM SLOVENIJE	TLSG	1.806.046	292,70	10,83%	telekomunikacije	443.312.051 EUR	9,85%
SAVA	SAVA	1.027.559	83,57	10,75%	holding	449.803.677 EUR	11,83%
MERCATOR	MELR	1.448.477	24,46	9,02%	trgovina	366.464.681 EUR	9,30%
NOVA KREDITNA BANKA MARIBOR	KBMR	11.234.861	40,69	8,04%	banka	347.606.599 EUR	7,73%
GORENJE	GRVG	9.312.043	10,23	6,77%	gospodinjski aparati	334.209.223 EUR	7,43%
PIVOVARNA LAŠKO	PILR	3.842.957	27,19	6,27%	hrana in pijača	309.165.891 EUR	7,83%
LUKA KOPER	LKPG	4.138.622	12,50	5,88%	transport	263.878.539 EUR	11,73%
INTEREUROPA	IEKG	4.747.177	21,69	3,20%	transport	149.536.076 EUR	
HELIOS, DOMŽALE	HDOG	115.888	795,68	2,92%	kemijski proizvodi	150.654.400 EUR	3,35%
AERODROM LJUBLJANA	AELG	1.081.836	47,93	2,60%	transport	114.198.608 EUR	
ISTRABENZ	ITBG	930.285	14,61	1,66%	holding	82.609.308 EUR	
LESNINA	MILG	30.487	1.898,68	1,08%	trgovina	52.193.744 EUR	
ZITO	ZTOG	185.313	213,00	0,98%	hrana in pijača	43.355.829 EUR	
Tržna kapitalizacija indeksa						4.499.433.022 EUR	
Delež trž. kapitalizacije rednih delnic v indeksu							30,66%

SLOVENSKI BLUE-CHIP INDEKS NA DAN 30.4.2008

Izdaja	Trgovalna koda	Prilagojeno število delnic	Bazni tečaj v EUR	Prilagojeni delež v %	Panoga	Tržna kapitalizacija indeksa na dan 30.4.2008 (prosti obtok)	Delež panoge
KRKA	KRKG	15.859.179	16,25	30,00%	farmacija	1.514.551.595 EUR	30,94%
PETROL	PETG	1.140.809	120,41	14,17%	nafta in plin	716.222.706 EUR	14,63%
TELEKOM SLOVENIJE	TLSG	1.806.046	292,70	9,95%	telekomunikacije	443.312.051 EUR	9,06%
SAVA	SAVA	1.027.559	238,29	9,88%	holding	449.803.677 EUR	9,19%
MERCATOR	MELR	1.448.477	24,46	8,29%	trgovina	366.464.681 EUR	7,49%
NOVA KREDITNA BANKA MARIBOR	KBMR	11.234.861	40,69	7,39%	banka	347.606.599 EUR	7,10%
GORENJE	GRVG	9.312.043	10,23	6,22%	gospodinjski aparati	334.209.223 EUR	6,83%
PIVOVARNA LAŠKO	PILR	3.842.957	27,19	5,76%	hrana in pijača	309.165.891 EUR	6,32%
LUKA KOPER	LKPG	4.138.622	61,67	5,41%	transport	263.878.539 EUR	8,45%
INTEREUROPA	IEKG	4.747.177	26,98	2,94%	transport	149.536.076 EUR	
Tržna kapitalizacija indeksa						4.894.751.037 EUR	
Delež trž. kapitalizacije rednih delnic v indeksu							33,35%

INDEKS INVESTICIJSKIH SKLADOV NA DAN 30.4.2008

Izdaja	Trgovalna koda	Prilagojeno število delnic	Bazni tečaj v EUR	Prilagojeni delež v %	Tržna kapitalizacija indeksa na dan 30.4.2008
NFD 1 DELNIŠKI INVESTICIJSKI SKLAD	NF1N	18.502.572	0,153	15,00%	44.406.173 EUR
MAKSIMA ID	MAIR	3.319.936	7,27	15,00%	43.491.162 EUR
KD ID	KDIR	3.575.517	2,69	15,00%	47.590.131 EUR
INFOND ID	IFIR	3.356.661	7,39	15,00%	44.643.591 EUR
KRONA SENIOR	SNOG	4.334.888	7,00	15,00%	43.002.089 EUR
ZVON ENA ID	ZVIR	2.277.577	10,53	13,71%	39.151.549 EUR
INFOND ID 1	IFDR	4.956.471	5,14	11,29%	34.695.297 EUR
Tržna kapitalizacija indeksa					296.979.992 EUR
Delež trž. kapitalizacije inv. skladov v indeksu					34,35%

BORZNI INDEKS OBVEZNIC NA DAN 30.4.2008

Izdaja	Trgovalna koda	Bazni tečaj	Prilagojeni delež v %
SLOVENSKA ODŠKODNINSKA DRUŽBA 2. IZDAJA	SOS2E	104,03	50,00%
REPUBLIKA SLOVENIJA 21. IZDAJA	RS21	100,00	23,49%
FACTOR BANKA 12. IZDAJA	FB12	96,90	10,34%
REPUBLIKA SLOVENIJA 50. IZDAJA	RS50	100,00	9,05%
REPUBLIKA SLOVENIJA 59. IZDAJA	RS59	99,05	7,12%

B) ŠTEVILO IZDAJATELJEV, IZDAJ VREDNOSTNIH PAPIRJEV IN BORZNIH ČLANOV

	30.4.2007	31.12.2007	31.3.2008	30.4.2008
ŠTEVILO IZDAJATELJEV	127	119	120	120
Borzni trg	40	36	34	34
Prva kotacija delnice	8	8	7	7
Delnice	20	17	16	16
Obveznice	12	11	11	11
Vzajemni skladi	2	2	2	2
Prosti trg	87	83	86	86
Delnice	70	62	65	65
Obveznice	11	12	12	12
Investicijske družbe	7	7	7	7
Kratkoročni vrednostni papirji	1	1	-	1
	30.4.2007	31.12.2007	31.3.2008	30.4.2008
ŠTEVILO IZDAJ VRED. PAPIRJEV	203	188	190	188
Borzni trg	104	97	97	94
Prva kotacija delnice	8	8	7	7
Delnice	20	17	16	16
Obveznice	73	69	71	68
Vzajemni skladi	3	3	3	3
Prosti trg	99	91	93	94
Delnice	72	64	67	67
Obveznice	20	20	19	20
Investicijske družbe	7	7	7	7
Kratkoročni vrednostni papirji	8	3	-	2
	30.4.2007	31.12.2007	31.3.2008	30.4.2008
ŠTEVILO ČLANOV	24	24	24	24

C1) PROMET Z VREDNOSTNIMI PAPIRJI NA BORZNEM TRGU V APRIL 2008

1. Delnice

Izdaja	Borzni promet (v EUR)	Borzni promet (v USD)	Navadni promet (v EUR)	Promet s svežnji (v EUR)	Delež v skupnem prometu na borznem trgu	Delež v prometu z delnicami borznega trga	Količina	Št. poslov
Delnice skupaj	117.515.431	185.805.160	115.985.539	1.529.892	68,04%	100,00%	1.457.856	20.203
Prva kotacija delnice	99.772.084	157.775.293	99.536.102	235.982	57,77%	84,90%	1.115.890	15.762
1 KRKA	59.056.003	93.423.099	58.820.021	235.982	34,19%	50,25%	664.725	8.665
2 TELEKOM SLOVENIJE	11.047.960	17.444.773	11.047.960	0	6,40%	9,40%	45.939	1.285
3 PETROL	10.781.423	17.064.366	10.781.423	0	6,24%	9,17%	19.449	1.646
4 GORENJE	7.685.536	12.132.947	7.685.536	0	4,45%	6,54%	233.079	1.462
5 LUKA KOPER	5.198.817	8.216.427	5.198.817	0	3,01%	4,42%	86.660	1.398
6 MERCATOR	4.517.824	7.142.469	4.517.824	0	2,62%	3,84%	17.556	843
7 INTEREUROPA	1.484.521	2.351.212	1.484.521	0	0,86%	1,26%	48.482	463
Ostale delnice	17.737.547	28.020.726	16.443.637	1.293.910	10,27%	15,09%	341.826	4.436
1 NOVA KREDITNA BANKA MARIBOR	8.177.323	12.911.447	7.473.597	703.726	4,73%	6,96%	261.352	1.867
2 SAVA	2.969.279	4.699.426	2.969.279	0	1,72%	2,53%	7.086	674
3 AERODROM LJUBLJANA	2.546.339	4.023.602	2.546.339	0	1,47%	2,17%	25.801	925
4 PIVOVARNA LAŠKO	1.345.281	2.121.027	1.345.281	0	0,78%	1,14%	16.303	245
5 ISTRABENZ	1.163.677	1.842.733	1.163.677	0	0,67%	0,99%	13.353	460
6 ACH	811.457	1.279.628	221.273	590.184	0,47%	0,69%	12.884	20
7 ŽITO	294.877	465.728	294.877	0	0,17%	0,25%	1.252	114
8 SALUS, LJUBLJANA	190.670	301.119	190.670	0	0,11%	0,16%	264	50
9 ETOL	113.111	177.662	113.111	0	0,07%	0,10%	605	42
10 ISKRA AVTOELEKTRIKA	107.216	169.678	107.216	0	0,06%	0,09%	2.126	27
11 DELO PRODAJA	13.046	20.455	13.046	0	0,01%	0,01%	480	4
12 TERME ČATEŽ	3.746	5.838	3.746	0	0,00%	0,00%	15	4
13 MLINOTEST	1.525	2.384	1.525	0	0,00%	0,00%	305	4
14 KOMPAS MTS	0	0	0	0	0,00%	0,00%	0	0
15 NIKA	0	0	0	0	0,00%	0,00%	0	0
Prednostne delnice	5.800	9.141	5.800	0	0,00%	0,00%	140	5
1 PROBANKA	5.800	9.141	5.800	0	0,00%	0,00%	140	5

2. Obveznice

Izdaja	Borzni promet (v EUR)	Borzni promet (v USD)	Navadni promet (v EUR)	Promet s sveznji (v EUR)	Delež v skupnem prometu borznega trga	Delež v prometu z obveznicami borznega trga	Količina	Št. poslov
Obveznice skupaj	51.048.827	80.603.745	2.388.324	48.660.503	29,56%	100,00%	1.162.010	201
1 REPUBLIKA SLOVENIJA 60. IZDAJA	17.810.975	28.184.671	0	17.810.975	10,31%	34,89%	431.094	3
2 REPUBLIKA SLOVENIJA 59. IZDAJA	9.045.180	14.314.581	46.431	8.998.749	5,24%	17,72%	219.565	6
3 NLB 16. IZDAJA	4.961.161	7.785.798	0	4.961.161	2,87%	9,72%	12.000	2
4 NOVA KBM 8. IZDAJA	4.224.185	6.624.134	49.824	4.174.361	2,45%	8,27%	10.120	3
5 NLB 20. IZDAJA	4.165.180	6.613.476	0	4.165.180	2,41%	8,16%	10.000	2
6 NOVA KBM 7. IZDAJA	4.101.335	6.431.906	0	4.101.335	2,37%	8,03%	10.000	2
7 REPUBLIKA SLOVENIJA 48. IZDAJA	1.974.582	3.144.326	129.846	1.844.736	1,14%	3,87%	19.282	17
8 NLB 17. IZDAJA	1.611.157	2.545.711	0	1.611.157	0,93%	3,16%	4.000	2
9 REPUBLIKA SLOVENIJA 63. IZDAJA	1.027.603	1.613.199	34.753	992.850	0,59%	2,01%	1.035	4
10 ABANKA VIPA 11. IZDAJA	415.005	650.822	415.005	0	0,24%	0,81%	10.000	3
11 ABANKA VIPA 12. IZDAJA	414.170	649.513	414.170	0	0,24%	0,81%	10.000	3
12 REPUBLIKA SLOVENIJA 21. IZDAJA	375.568	593.387	375.568	0	0,22%	0,74%	13.511	13
13 REPUBLIKA SLOVENIJA 39. IZDAJA	338.796	532.244	338.796	0	0,20%	0,66%	407.104	92
14 ABANKA VIPA 7. IZDAJA	268.761	425.634	268.761	0	0,16%	0,53%	2.661	4
15 FACTOR BANKA 19. IZDAJA	192.600	300.995	192.600	0	0,11%	0,38%	200	1
16 REPUBLIKA SLOVENIJA 38. IZDAJA	42.120	66.398	42.120	0	0,02%	0,08%	392	13
17 PROBANKA 6. IZDAJA	14.754	23.504	14.754	0	0,01%	0,03%	145	2
18 REPUBLIKA SLOVENIJA 29. IZDAJA	13.668	21.601	13.668	0	0,01%	0,03%	134	6
19 REPUBLIKA SLOVENIJA 54. IZDAJA	13.487	21.441	13.487	0	0,01%	0,03%	302	3
20 FACTOR BANKA 15. IZDAJA	10.100	15.727	10.100	0	0,01%	0,02%	10	1
21 REPUBLIKA SLOVENIJA 32. IZDAJA	9.524	14.949	9.524	0	0,01%	0,02%	93	4
22 REPUBLIKA SLOVENIJA 18. IZDAJA	4.794	7.589	4.794	0	0,00%	0,01%	47	3
23 REPUBLIKA SLOVENIJA 61. IZDAJA	4.728	7.340	4.728	0	0,00%	0,01%	118	1
24 REPUBLIKA SLOVENIJA 62. IZDAJA	4.003	6.311	4.003	0	0,00%	0,01%	102	3
25 REPUBLIKA SLOVENIJA 56. IZDAJA	1.695	2.687	1.695	0	0,00%	0,00%	41	2
26 REPUBLIKA SLOVENIJA 26. IZDAJA	1.515	2.389	1.515	0	0,00%	0,00%	15	2
27 BANKA CELJE 6. IZDAJA SERIJA A	1.203	1.880	1.203	0	0,00%	0,00%	29	1
28 REPUBLIKA SLOVENIJA 53. IZDAJA	505	784	505	0	0,00%	0,00%	5	1
29 REPUBLIKA SLOVENIJA 50. IZDAJA	388	609	388	0	0,00%	0,00%	4	1
30 HOTELI BERNARDIN	86	136	86	0	0,00%	0,00%	1	1
31 ABANKA 6. IZDAJA	0	0	0	0	0,00%	0,00%	0	0
32 ABANKA VIPA 8. IZDAJA	0	0	0	0	0,00%	0,00%	0	0
33 ABANKA VIPA 9. IZDAJA	0	0	0	0	0,00%	0,00%	0	0
34 ABANKA VIPA 10. IZDAJA	0	0	0	0	0,00%	0,00%	0	0
35 BANKA CELJE 10. IZDAJA	0	0	0	0	0,00%	0,00%	0	0
36 BANKA CELJE 7. IZDAJA	0	0	0	0	0,00%	0,00%	0	0
37 BANKA CELJE 8. IZDAJA	0	0	0	0	0,00%	0,00%	0	0
38 BANKA CELJE 9. IZDAJA	0	0	0	0	0,00%	0,00%	0	0
39 FACTOR BANKA 14. IZDAJA	0	0	0	0	0,00%	0,00%	0	0
40 NOVA KBM 5. IZDAJA	0	0	0	0	0,00%	0,00%	0	0
41 POSLOVNI SISTEM MERCATOR	0	0	0	0	0,00%	0,00%	0	0
42 NLB 11. IZDAJA	0	0	0	0	0,00%	0,00%	0	0
43 NLB 12. IZDAJA	0	0	0	0	0,00%	0,00%	0	0
44 NLB 13. IZDAJA	0	0	0	0	0,00%	0,00%	0	0
45 NLB 14. IZDAJA	0	0	0	0	0,00%	0,00%	0	0
46 NLB 15. IZDAJA	0	0	0	0	0,00%	0,00%	0	0
47 NLB 18. IZDAJA	0	0	0	0	0,00%	0,00%	0	0
48 NLB 19. IZDAJA	0	0	0	0	0,00%	0,00%	0	0
49 NLB 22. IZDAJA	0	0	0	0	0,00%	0,00%	0	0
50 POŠTNA BANKA SLOVENIJE 5. IZDAJA	0	0	0	0	0,00%	0,00%	0	0
51 POŠTNA BANKA SLOVENIJE 6. IZDAJA	0	0	0	0	0,00%	0,00%	0	0
52 POŠTNA BANKA SLOVENIJE 7. IZDAJA	0	0	0	0	0,00%	0,00%	0	0
53 PROBANKA 7. IZDAJA	0	0	0	0	0,00%	0,00%	0	0
54 PROBANKA 8. IZDAJA	0	0	0	0	0,00%	0,00%	0	0
55 REPUBLIKA SLOVENIJA 23. IZDAJA	0	0	0	0	0,00%	0,00%	0	0
56 REPUBLIKA SLOVENIJA 33. IZDAJA	0	0	0	0	0,00%	0,00%	0	0
57 REPUBLIKA SLOVENIJA 44. IZDAJA	0	0	0	0	0,00%	0,00%	0	0
58 REPUBLIKA SLOVENIJA 49. IZDAJA	0	0	0	0	0,00%	0,00%	0	0
59 REPUBLIKA SLOVENIJA 52. IZDAJA	0	0	0	0	0,00%	0,00%	0	0
60 REPUBLIKA SLOVENIJA 57. IZDAJA	0	0	0	0	0,00%	0,00%	0	0
61 STANOVANJSKI SKLAD RS 1. IZDAJA	0	0	0	0	0,00%	0,00%	0	0
62 STANOVANJSKI SKLAD RS 2. IZDAJA	0	0	0	0	0,00%	0,00%	0	0
63 STANOVANJSKI SKLAD RS 3. IZDAJA	0	0	0	0	0,00%	0,00%	0	0
64 BANKA VIPA 5. IZDAJA	0	0	0	0	0,00%	0,00%	0	0
Skupaj borzni trg (delnice in obveznice)	168.564.259	266.408.906	116.373.863	50.190.396	97,60%	-	2.619.866	20.404

3. Vzajemni skladi

Izdaja	Borzni promet (v EUR)	Borzni promet (v USD)	Navadni promet (v EUR)	Promet s svežnji (v EUR)	Delež v skupnem prometu borznega trga (brez svežnjev)	Delež v prometu z VS (brez svežnjev)	Količina (brez svežnjev)	Št. poslov (brez svežnjev)
Skupaj vzajemni skladi	4.147.170	6.492.742	782.270	3.364.900	2,40%	100,00%	4.813.193	383
1 PROBANKA GLOBALNI NALOŽBENI SKLAD	3.833.691	5.998.101	468.791	3.364.900	2,22%	92,44%	4.805.641	235
2 MP-BALKAN SI	302.756	477.676	302.756	0	0,18%	7,30%	5.766	135
3 MP-EUROSTOCK.SI	10.724	16.966	10.724	0	0,01%	0,26%	1.786	13
Skupaj borzni trg	172.711.428	272.901.648	119.156.133	53.555.296	100,00%	-	7.433.059	20.787

C2) PROMET Z VREDNOSTNIMI PAPIRJI NA PROSTEM TRGU V APRIL 2008

1. Delnice (1)

Izdaja	Borzni promet (v EUR)	Borzni promet (v USD)	Navadni promet (v EUR)	Promet s svežnji (v EUR)	Delež v skupnem prometu prostega trga	Delež v prometu z delnicami prostega trga	Količina	Št. poslov
Delnice	7.215.980	11.367.727	5.115.980	2.100.000	27,26%	100,00%	934.482	5.004
Redne delnice	7.104.918	11.192.669	5.004.918	2.100.000	26,84%	98,46%	932.400	4.916
1 AKTIVA NALOŽBE	2.265.928	3.574.126	165.928	2.100.000	8,56%	31,40%	377.444	130
2 HELIOS, DOMZALE	732.705	1.149.348	732.705	0	2,77%	10,15%	557	72
3 JAVOR PIVKA	563.447	886.477	563.447	0	2,13%	7,81%	53.463	214
4 ZVON ENA HOLDING	441.218	695.537	441.218	0	1,67%	6,11%	31.615	297
5 ZVON DVA HOLDING	389.886	613.164	389.886	0	1,47%	5,40%	115.659	328
6 KD HOLDING	374.525	592.654	374.525	0	1,41%	5,19%	3.630	197
7 KS NALOŽBE	372.143	584.668	372.143	0	1,41%	5,16%	98.803	837
8 NFD HOLDING	360.015	567.689	360.015	0	1,36%	4,99%	43.370	391
9 INFOND HOLDING	346.231	545.363	346.231	0	1,31%	4,80%	51.568	542
10 CENTER NALOŽBE	184.869	290.722	184.869	0	0,70%	2,56%	21.700	480
11 TOSAMA	166.491	261.149	166.491	0	0,63%	2,31%	2.192	59
12 TRIGLAV NALOŽBE	100.433	158.202	100.433	0	0,38%	1,39%	52.488	400
13 LESNINA	99.362	156.923	99.362	0	0,38%	1,38%	58	30
14 PLAMA - PUR	76.739	121.882	76.739	0	0,29%	1,06%	3.856	20
15 MAKSIMA INVEST	65.853	103.530	65.853	0	0,25%	0,91%	9.447	138
16 ETRA 33	65.550	104.008	65.550	0	0,25%	0,91%	121	3
17 KD GROUP	57.835	91.617	57.835	0	0,22%	0,80%	71	4
18 HRAM HOLDING	49.969	78.733	49.969	0	0,19%	0,69%	13.448	73
19 MAKSIMA HOLDING	44.772	70.659	44.772	0	0,17%	0,62%	6.254	136
20 CINKARNA CELJE	42.015	65.843	42.015	0	0,16%	0,58%	313	33
21 ZLATA MONETA II	37.828	59.509	37.828	0	0,14%	0,52%	11.281	89
22 MEDVEŠEK PUŠNIK	35.320	55.221	35.320	0	0,13%	0,49%	1.010	5
23 VIPA HOLDING	31.516	49.698	31.516	0	0,12%	0,44%	6.198	57
24 JUTEKS	30.142	47.757	30.142	0	0,11%	0,42%	317	27
25 MODRA LINIJA HOLDING	27.781	43.918	27.781	0	0,10%	0,38%	3.612	43
26 ALPETOUR POTOVALNA AGENCIJA	19.778	31.246	19.778	0	0,07%	0,27%	823	11
27 MERCATA	17.664	27.830	17.664	0	0,07%	0,24%	3.905	38
28 M1	14.463	22.755	14.463	0	0,05%	0,20%	5.406	60
29 GEA	13.235	20.950	13.235	0	0,05%	0,18%	2.647	7
30 GRAND HOTEL UNION	11.377	17.803	11.377	0	0,04%	0,16%	730	6
31 FINETOL	8.890	13.911	8.890	0	0,03%	0,12%	33	11
32 HIDROTEHNIK	6.517	10.243	6.517	0	0,02%	0,09%	429	10
33 ALPOS	5.950	9.318	5.950	0	0,02%	0,08%	119	6
34 KOŠAKI TMI	5.541	8.793	5.541	0	0,02%	0,08%	88	3
35 TRDNJAVA HOLDING	5.457	8.609	5.457	0	0,02%	0,08%	1.819	10
36 TERME DOBRNA	4.819	7.608	4.819	0	0,02%	0,07%	688	13
37 JADRAN	4.608	7.340	4.608	0	0,02%	0,06%	240	1
38 KRONA HOLDING	4.518	7.165	4.518	0	0,02%	0,06%	2.129	12
39 TRDNJAVA I HOLDING	3.540	5.508	3.540	0	0,01%	0,05%	1.180	7
40 MIP	3.342	5.284	3.342	0	0,01%	0,05%	751	26
41 SIVENT	1.814	2.859	1.814	0	0,01%	0,03%	720	31
42 MARINA PORTOROŽ	1.760	2.769	1.760	0	0,01%	0,02%	22	3
43 INLES	1.751	2.742	1.751	0	0,01%	0,02%	505	10
44 SLOVENIJALES	1.640	2.580	1.640	0	0,01%	0,02%	23	3
45 ZDRAVILIŠČE ROGAŠKA	1.614	2.564	1.614	0	0,01%	0,02%	901	16
46 LIZ INŽENIRING	1.386	2.177	1.386	0	0,01%	0,02%	124	4
47 D NALOŽBE	1.079	1.703	1.079	0	0,00%	0,01%	555	18
48 CETIS	672	1.044	672	0	0,00%	0,01%	8	2
49 MKT PRINT	370	589	370	0	0,00%	0,01%	37	1
50 VELANA	353	549	353	0	0,00%	0,00%	38	1
51 FOND INVEST	210	335	210	0	0,00%	0,00%	5	1

1. Delnice (2)

Izdaja	Borzni promet (v EUR)	Borzni promet (v USD)	Navadni promet (v EUR)	Promet s svežnji (v EUR)	Delež v skupnem prometu prostega trga	Delež v prometu z delnicami prostega trga	Količina	Št. poslov
52 DZS	0	0	0	0	0,00%	0,00%	0	0
53 GORIŠKE OPEKARNE	0	0	0	0	0,00%	0,00%	0	0
54 GORENSKI TISK	0	0	0	0	0,00%	0,00%	0	0
55 ELMO	0	0	0	0	0,00%	0,00%	0	0
56 INTERTRADE ITA	0	0	0	0	0,00%	0,00%	0	0
57 JELEN GOSTINSKO PODJETJE	0	0	0	0	0,00%	0,00%	0	0
58 MEDVEŠEK PUŠNIK DZU	0	0	0	0	0,00%	0,00%	0	0
59 NAMA	0	0	0	0	0,00%	0,00%	0	0
60 NIKO	0	0	0	0	0,00%	0,00%	0	0
61 TEKSTINA	0	0	0	0	0,00%	0,00%	0	0
62 TOVARNA SLADKORJA ORMOŽ	0	0	0	0	0,00%	0,00%	0	0
63 SWATY	0	0	0	0	0,00%	0,00%	0	0
64 ŽELEZARNA RAVNE - MONTER DRAVOGRAD	0	0	0	0	0,00%	0,00%	0	0
Prednostne delnice	111.062	175.058	111.062	0	0,42%	1,54%	2.082	88
1 KD HOLDING	111.062	175.058	111.062	0	0,42%	1,54%	2.082	88
2 PRVA POKOJNINSKA DRUŽBA	0	0	0	0	0,00%	0,00%	0	0
3 ZDRAVILIŠČE ROGAŠKA	0	0	0	0	0,00%	0,00%	0	0

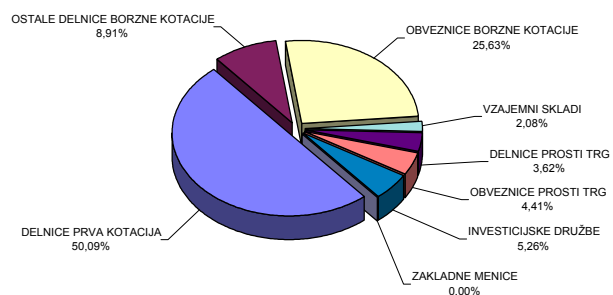
2. Obveznice

Izdaja	Borzni promet (v EUR)	Borzni promet (v USD)	Navadni promet (v EUR)	Promet s svežnji (v EUR)	Delež v skupnem prometu prostega trga	Delež v prometu z obveznicami prostega trga	Količina	Št. poslov
Obveznice	8.782.759	13.914.195	3.382.561	5.400.198	33,17%	100,00%	189.186	274
1 SLOVENSKA ODŠKODNINSKA DRUŽBA 2 IZDAJA	8.563.061	13.570.493	3.162.863	5.400.198	32,34%	97,50%	187.053	265
2 PROBANKA 9. ZDAJA	196.000	306.309	196.000	0	0,74%	2,23%	2.000	1
3 FACTOR BANKA 6. IZDAJA	13.848	21.903	13.848	0	0,05%	0,16%	33	7
4 KD HOLDING 2. IZDAJA	9.850	15.490	9.850	0	0,04%	0,11%	100	1
5 BANKA ZASAVJE 3. IZDAJA	0	0	0	0	0,00%	0,00%	0	0
6 CIMOS 1. IZDAJA	0	0	0	0	0,00%	0,00%	0	0
7 DEOS 1. IZDAJA	0	0	0	0	0,00%	0,00%	0	0
8 DARS	0	0	0	0	0,00%	0,00%	0	0
9 DARS 3. IZDAJA	0	0	0	0	0,00%	0,00%	0	0
10 FACTOR BANKA 8. IZDAJA	0	0	0	0	0,00%	0,00%	0	0
11 FACTOR BANKA 9. IZDAJA	0	0	0	0	0,00%	0,00%	0	0
12 FACTOR BANKA 11. IZDAJA	0	0	0	0	0,00%	0,00%	0	0
13 FACTOR BANKA 13. IZDAJA	0	0	0	0	0,00%	0,00%	0	0
14 FMR	0	0	0	0	0,00%	0,00%	0	0
15 KB1909 1. IZDAJA	0	0	0	0	0,00%	0,00%	0	0
16 KD HOLDING 1. IZDAJA	0	0	0	0	0,00%	0,00%	0	0
17 POTEZA NALOŽBE	0	0	0	0	0,00%	0,00%	0	0
18 ZAVAROVALNICA TRIGLAV 1. IZDAJA	0	0	0	0	0,00%	0,00%	0	0
Skupaj prosti trg (delnice in obveznice)	15.998.740	25.281.921	8.498.542	7.500.198	60,43%	-	1.123.668	5.278

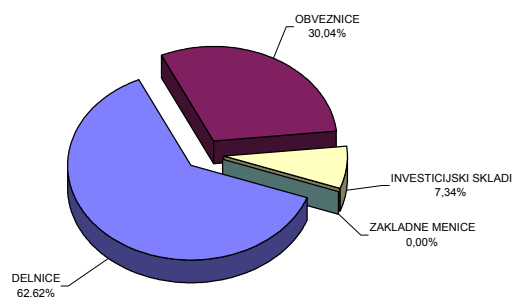
3. Investicijske družbe

Izdaja	Borzni promet (v EUR)	Borzni promet (v USD)	Navadni promet (v EUR)	Promet s svežnji (v EUR)	Delež v skupnem prometu prostega trga (brez svežnjev)	Delež v prometu z IDI (brez svežnjev)	Količina (brez svežnjev)	Št. poslov (brez svežnjev)
Skupaj investicijske družbe	10.475.767	16.531.788	9.136.599	1.339.169	39,57%	100,00%	2.954.606	3.383
1 NFD 1 DELNIŠKI INVESTICIJSKI SKLAD	6.077.136	9.603.473	5.222.013	855.123	22,95%	58,01%	2.584.620	882
2 KD ID	1.709.735	2.696.622	1.709.735	0	6,46%	16,32%	131.174	635
3 INFOND ID	1.176.366	1.845.922	822.349	354.017	4,44%	11,23%	90.226	567
4 KRONA SENIOR ID	507.144	801.453	507.144	0	1,92%	4,84%	53.176	178
5 MAKSIMA ID	466.935	738.553	466.935	0	1,76%	4,46%	36.524	278
6 INFOND ID 1	336.898	527.919	206.869	130.029	1,27%	3,22%	46.944	528
7 ZVON ENA ID	201.553	317.845	201.553	0	0,76%	1,92%	11.942	315
Zakladne menice	0	0	0	0	0,00%	-	0	0
Skupaj prosti trg	26.474.507	41.813.709	17.635.140	8.839.367	100,00%	-	4.078.274	8.661
Skupaj promet na borzi	199.185.935	314.715.357	136.791.273	62.394.662	-	-	11.511.333	29.448

Sestava prometa z vrednostnimi papirji po posameznih trgih v aprilu 2008



Sestava prometa z vrednostnimi papirji po tipih finančnih instrumentov na vseh trgih Ljubljanske borze v marcu 2008

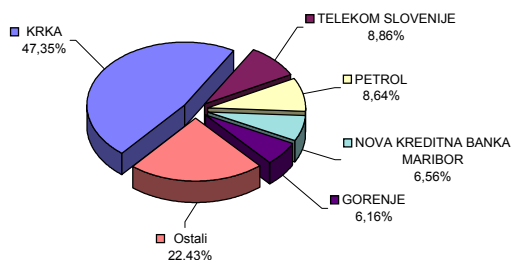


C3) NAJPROMETNEJŠI VREDNOSTNI PAPIRJI APRIL 2008

NAJPROMETNEJŠE DELNICE PREKO BTS

Izdaja	Promet v 000 EUR	Število poslov	Tržna kapitalizacija v mio EUR na 30.4.2008
KRKA	59.056	8.665	3.383
TELEKOM SLOVENIJE	11.048	1.285	1.604
PETROL	10.781	1.646	1.310
NOVA KREDITNA BANKA MARIBOR	8.177	1.867	723
GORENJE	7.686	1.462	504
Ostali	27.983	10.282	7.191
SKUPAJ	124.731	25.207	14.715

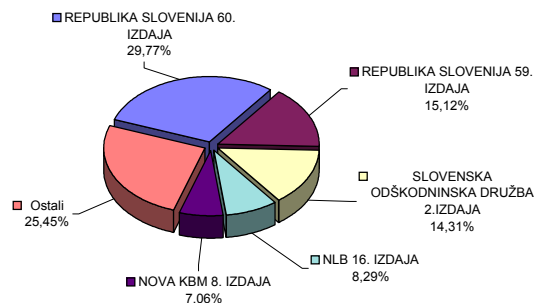
Najprometnejše delnice na vseh trgih borze



NAJPROMETNEJŠE OBVEZNICE PREKO BTS

Izdaja	Promet v 000 EUR	Število poslov	Tržna kapitalizacija v mio EUR na 30.4.2008
REPUBLIKA SLOVENIJA 60. IZDAJA	17.811	3	372
REPUBLIKA SLOVENIJA 59. IZDAJA	9.045	6	1.050
SLOVENSKA ODŠKODNINSKA DRUŽBA 2. IZDAJA	8.563	265	641
NLB 16. IZDAJA	4.961	2	32
NOVA KBM 8. IZDAJA	4.224	3	29
Ostali	15.227	196	4.228
SKUPAJ	59.832	475	6.352

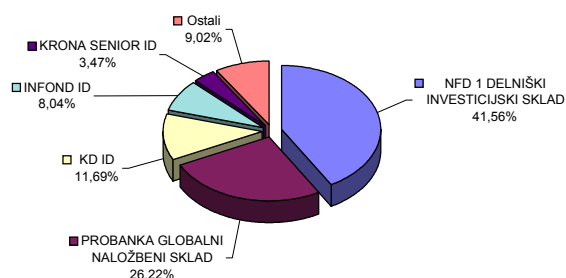
Najprometnejše obveznice na vseh trgih borze



NAJPROMETNEJŠE DELNICE INVESTICIJSKIH SKLADOV PREKO BTS

Izdaja	Promet v 000 EUR	Število poslov	Tržna kapitalizacija v mio EUR na 30.4.2008
NFD 1 DELNIŠKI INVESTICIJSKI SKLAD	6.077	882	385
PROBANKA GLOBALNI NALOŽBENI SKLAD	3.834	235	86
KD ID	1.710	635	122
INFOND ID	1.176	567	108
KRONA SENIOR ID	507	178	73
Ostali	1.319	1.269	207
SKUPAJ	14.623	3.766	981

Najprometnejši investicijski skladi na vseh trgih borze

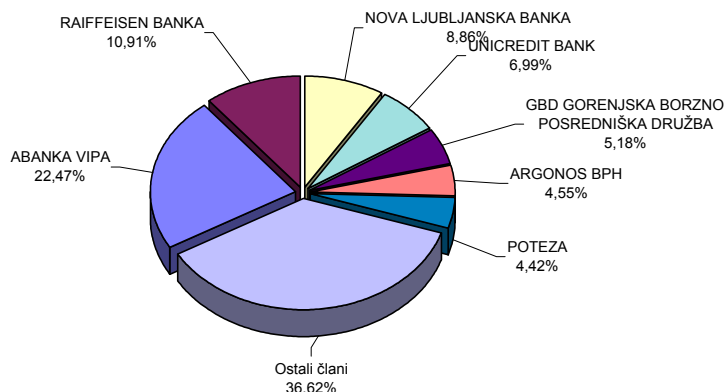


C4) PROMET ČLANOV LJUBLJANSKE BORZE

PROMET ČLANOV PO TIPU POSLA V APRILU 2008

v EUR					
	Član	Navadni posli	Posli s svežnji	Skupaj preko BTS	% od prometa preko BTS
1	ABANKA VIPA	38.288.627	51.223.115	89.511.742	22,47%
2	RAIFFEISEN BANKA	8.663.858	34.788.419	43.452.277	10,91%
3	NOVA LJUBLJANSKA BANKA	18.176.945	17.130.546	35.307.491	8,86%
4	UNICREDIT BANK	26.453.041	1.384.667	27.837.708	6,99%
5	GBD GORENJSKA BORZNO POSREDNIŠKA DRUŽBA	20.633.901		20.633.901	5,18%
6	ARGONOS BPH	18.122.228		18.122.228	4,55%
7	POTEZA	15.948.934	1.664.414	17.613.348	4,42%
8	ILIRIKA	17.467.822		17.467.822	4,38%
9	CERTIUS BPH	17.319.060		17.319.060	4,35%
10	NOVA KBM	11.481.817	4.668.268	16.150.085	4,05%
11	PROBANKA	8.569.524	6.729.800	15.299.324	3,84%
12	SKB BANKA	12.806.475		12.806.475	3,21%
13	MP BPH	11.408.782		11.408.782	2,86%
14	FACTOR BANKA	5.038.897	4.200.000	9.238.897	2,32%
15	HYPO ALPE-ADRIA-BANK	7.540.842		7.540.842	1,89%
16	DEŽELNA BANKA SLOVENIJE	6.822.880		6.822.880	1,71%
17	PFCI	4.871.747	1.710.245	6.581.992	1,65%
18	PUBLIKUM	6.098.747		6.098.747	1,53%
19	PERSPEKTIVA BPD	4.750.743	496.600	5.247.343	1,32%
20	KD BPD	4.198.470	793.251	4.991.721	1,25%
21	VERITAS BH	3.994.725		3.994.725	1,00%
22	BANKA KOPER	2.530.601		2.530.601	0,64%
23	MOJA DELNICA BPH	2.161.310		2.161.310	0,54%
24	GORENJSKA BANKA	232.572		232.572	0,06%
	Skupaj	273.582.548	124.789.325	398.371.873	100,00%

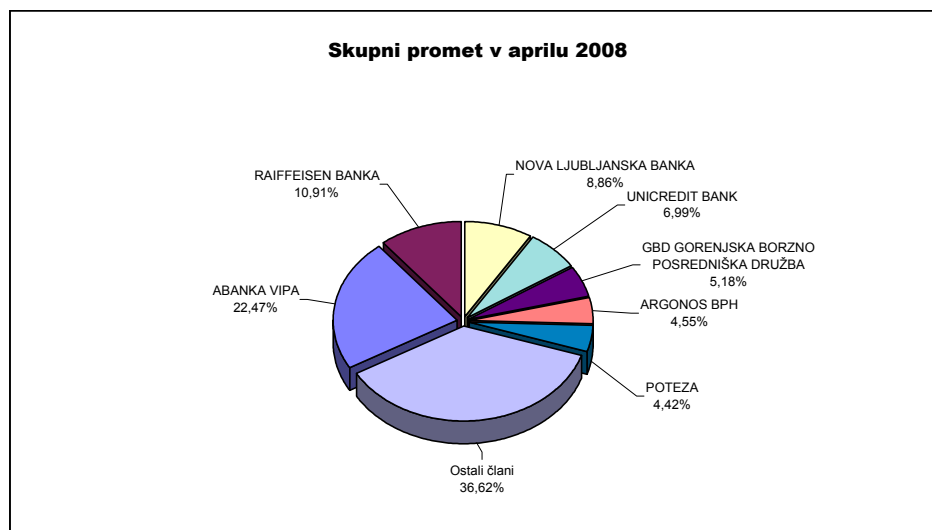
Promet preko BTS v aprilu 2008



PROMET ČLANOV PO TRGIH V APRILU 2008

v EUR

	Član	Borzni trg	Prosti trg	Skupni promet	% od skupnega prometa
1	ABANKA VIPA	80.154.132	9.357.609	89.511.741	22,47%
2	RAIFFEISEN BANKA	42.069.982	1.382.295	43.452.277	10,91%
3	NOVA LJUBLJANSKA BANKA	27.144.333	8.163.158	35.307.491	8,86%
4	UNICREDIT BANK	27.688.252	149.455	27.837.707	6,99%
5	GBD GORENJSKA BORZNO POSREDNIŠKA DRUŽBA	16.725.384	3.908.516	20.633.900	5,18%
6	ARGONOS BPH	15.304.663	2.817.565	18.122.228	4,55%
7	POTEZA	14.350.958	3.262.390	17.613.348	4,42%
8	ILIRIKA	14.395.107	3.072.714	17.467.821	4,38%
9	CERTIUS BPH	15.179.786	2.139.275	17.319.061	4,35%
10	NOVA KBM	14.468.749	1.681.336	16.150.085	4,05%
11	PROBANKA	13.859.750	1.439.574	15.299.324	3,84%
12	SKB BANKA	12.687.911	118.564	12.806.475	3,21%
13	MP BPH	9.586.616	1.822.165	11.408.781	2,86%
14	FACTOR BANKA	4.331.788	4.907.109	9.238.897	2,32%
15	HYPO ALPE-ADRIA-BANK	7.394.940	145.901	7.540.841	1,89%
16	DEŽELNA BANKA SLOVENIJE	4.633.061	2.189.818	6.822.879	1,71%
17	PFCI	2.730.977	3.851.016	6.581.993	1,65%
18	PUBLIKUM	5.943.452	155.295	6.098.747	1,53%
19	PERSPEKTIVA BPD	4.463.233	784.109	5.247.342	1,32%
20	KD BPD	4.685.521	306.199	4.991.720	1,25%
21	VERITAS BH	3.397.652	597.073	3.994.725	1,00%
22	BANKA KOPER	2.116.344	414.257	2.530.601	0,64%
23	MOJA DELNICA BPH	1.941.360	219.949	2.161.309	0,54%
24	GORENJSKA BANKA	168.904	63.668	232.572	0,06%
	Skupaj	345.422.855	52.949.010	398.371.865	100,00%

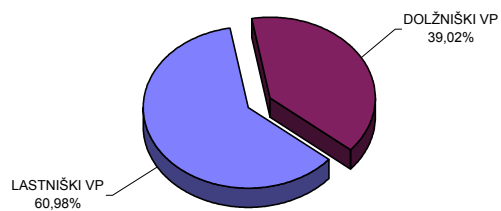


**SKUPNI PROMET ČLANOV PO TIPU
VREDNOSTNEGA PAPIRJA V APRILU 2008**

v EUR

	Član	Lastniški VP preko BTS	Dolžniški VP preko BTS	Skupaj	% od skupnega prometa
1	ABANKA VIPA	36.741.148	52.770.594	89.511.742	22,47%
2	RAIFFEISEN BANKA	8.538.920	34.913.357	43.452.277	10,91%
3	NOVA LJUBLJANSKA BANKA	14.917.746	20.389.745	35.307.491	8,86%
4	UNICREDIT BANK	315.891	27.793.004	28.108.895	7,06%
5	GBD GORENJSKA BORZNO POSREDNIŠKA DRUŽBA	19.600.393	1.033.507	20.633.900	5,18%
6	ARGONOS BPH	17.901.189	221.039	18.122.228	4,55%
7	POTEZA	16.621.664	991.686	17.613.350	4,42%
8	ILIRIKA	16.157.640	1.310.183	17.467.823	4,38%
9	CERTIUS BPH	16.876.524	442.537	17.319.061	4,35%
10	NOVA KBM	12.003.772	4.146.313	16.150.085	4,05%
11	PROBANKA	7.224.789	8.074.535	15.299.324	3,84%
12	SKB BANKA	12.799.865	6.610	12.806.475	3,21%
13	MP BPH	10.687.944	720.839	11.408.783	2,86%
14	FACTOR BANKA	8.954.389	284.508	9.238.897	2,32%
15	HYPO ALPE-ADRIA-BANK	7.538.140	2.701	7.540.841	1,89%
16	DEŽELNA BANKA SLOVENIJE	6.508.219	314.662	6.822.881	1,71%
17	PFCI	6.501.820	80.172	6.581.992	1,65%
18	PUBLIKUM	6.053.530	45.218	6.098.748	1,53%
19	PERSPEKTIVA BPD	4.557.187	690.155	5.247.342	1,32%
20	KD BPD	4.118.961	872.759	4.991.720	1,25%
21	VERITAS BH	3.431.547	291.991	3.723.538	0,93%
22	BANKA KOPER	2.520.959	9.642	2.530.601	0,64%
23	MOJA DELNICA BPH	2.145.488	15.823	2.161.311	0,54%
24	GORENJSKA BANKA	217.179	15.394	232.573	0,06%
	Skupaj	242.934.904	155.436.974	398.371.878	100,00%

Skupni promet članov po tipu VP v aprilu 2008



C5) PROMET PO MESECIH V LETIH 2007 IN 2008

MESEČNI PROMET* NA BORZNEM IN PROSTEM TRGU

Skupen promet in število poslov						
Mesec	Število dni trgovanja	Promet (v EUR) preko BTS			Število poslov (preko BTS)	
		v mesecu	povprečno na dan	povprečno na posel	v mesecu	povprečno na dan
Leto 2007						
april	18	152.325.689	8.462.538	7.416	20.541	1.141
maj	21	152.064.302	7.241.157	6.917	21.985	1.047
junij	20	182.500.587	9.125.029	8.814	20.706	1.035
julij	22	250.231.976	11.374.181	9.147	27.357	1.244
avgust	22	239.346.325	10.879.378	8.696	27.523	1.251
september	20	170.336.787	8.516.839	7.557	22.540	1.127
oktober	22	169.935.944	7.724.361	7.813	21.751	989
november	21	195.474.828	9.308.325	8.069	24.226	1.154
december	18	232.277.692	12.904.316	7.599	30.566	1.698
SKUPAJ	246	2.226.900.708			282.939	
Povprečje 2007	21	185.575.059	9.066.676	7.836	23.578	1.156
Leto 2008						
januar	21	193.919.088	9.234.242	5.938	32.658	1.555
februar	20	118.914.771	5.945.739	5.328	22.317	1.116
marec	19	136.958.456	7.208.340	5.721	23.941	1.260
april	22	199.185.935	9.053.906	6.764	29.448	1.339
SKUPAJ	82	648.978.251			108.364	
Povprečje 2008	21	162.244.563	7.860.557	5.938	27.091	1.317

* promet brez prometa preko TUVL segmenta, svežnji vključeni v promet od 22.10.2007

PROMET Z VP NA VSEH TRGIH V LETIH 1998 DO 2007

Skupen promet in število poslov						
Leto	Število dni trgovanja	Promet (v EUR) - preko BTS			Število poslov (preko BTS)	
		V letu	povprečno na dan	povprečno na posel	V letu	povprečno na dan
2008	82	648.978.251	7.860.557	5.938	108.364	1.317
2007	246	2.226.900.708	9.052.442	7.871	282.939	1.150
2006	247	996.477.198	4.034.321	4.353	228.941	927
2005	250	579.204.722	2.316.819	2.263	255.908	1.024
2004	255	837.861.029	3.285.730	2.382	351.760	1.379
2003	249	700.844.661	2.814.637	2.058	340.582	1.368
2002	247	1.156.611.591	4.682.638	2.563	451.250	1.827
2001	247	707.615.828	2.864.841	2.221	318.645	1.290
2000	249	1.174.224.149	4.715.760	2.971	395.284	1.587
1999	254	1.397.785.135	5.503.091	3.134	445.966	1.756
1998	252	2.259.292.124	8.965.445	9.531	237.049	941

MESEČNI PROMET NAVADNIH POSLOV

Mesec	Število dni		Promet (v EUR)			Število poslov	
	trgovanja	v mesecu	povprečno na dan	povprečno na posel	v mesecu	povprečno na dan	
Leto 2007							
april	18	152.325.689	8.462.538	7.416	20.541	1.141	
maj	21	152.064.302	7.241.157	6.917	21.985	1.047	
junij	20	182.500.587	9.125.029	8.814	20.706	1.035	
julij	22	250.231.976	11.374.181	9.147	27.357	1.244	
avgust	22	239.346.325	10.879.378	8.696	27.523	1.251	
september	20	170.336.787	8.516.839	7.557	22.540	1.127	
oktober	22	165.560.244	7.525.466	7.614	21.745	988	
november	21	173.592.488	8.266.309	7.170	24.211	1.153	
december	18	208.957.390	11.608.744	6.840	30.550	1.697	
SKUPAJ	184	1.694.915.788			217.158		
Povprečje 2007	20	188.323.976	9.222.182	7.797	24.129	1.187	
Leto 2008							
januar	21	190.153.012	9.054.905	5.824	32.650	1.555	
februar	20	107.955.016	5.397.751	4.839	22.309	1.115	
marec	19	116.268.566	6.119.398	4.862	23.912	1.259	
april	22	136.791.273	6.217.785	4.651	29.414	1.337	
SKUPAJ	82	551.167.867			108.285		
Povprečje 2008	21	137.791.967	6.697.460	5.044	27.071	1.316	

MESEČNI PROMET SVEŽNJEV*

Mesec	Število dni		Promet (v EUR)			Število poslov	
	trgovanja	v mesecu	povprečno na dan	povprečno na posel	v mesecu	povprečno na dan	
Leto 2007							
april	18	55.383.557	3.076.864	576.912	96	5	
maj	21	117.550.924	5.597.663	1.187.383	99	5	
junij	20	127.132.156	6.356.608	1.050.679	121	6	
julij	22	250.988.178	11.408.554	2.240.966	112	5	
avgust	22	78.943.696	3.588.350	631.550	125	6	
september	20	117.516.598	5.875.830	1.487.552	79	4	
oktober	22	100.902.748	4.586.489	2.018.055	50	2	
november	21	21.882.342	1.042.016	1.458.823	15	1	
december	18	23.320.302	1.295.572	1.457.519	16	1	
SKUPAJ	246	1.201.565.674			1.051		
Povprečje 2007	21	100.130.473	4.834.047	1.244.168	88	4	
Leto 2008							
januar	21	3.766.076	179.337	470.760	8	0	
februar	20	10.959.756	547.988	1.369.969	8	0	
marec	19	20.689.890	1.088.942	713.444	29	2	
april	22	62.394.662	2.836.121	1.835.137	34	2	
SKUPAJ	82	97.810.384			79		
Povprečje 2008	21	24.452.596	1.163.097	1.097.328	20	1	

* 22. oktobra 2007 je bilo uvedeno organizirano trgovanje s svežnji. Ker je sklepanje poslov s svežnji opravljeno preko sistema BTS, se ta promet šteje v vrednostni obseg prometa preko borze. Podatki pred tem datumom prikazujejo le borzi prijavljene svežnje.

MESEČNI PROMET* PO SEGMENTIH V TEKOČEM LETU (V EUR)

	Prva kotacija	Borzni trg			Prosti trg				SKUPAJ	Verižni indeks rasti
		Delnice	Obveznice	Vzajemni skladi	Delnice	Obveznice	Investicijske družbe	Kratkoročni VP		
Leto 2007										
april	82.498.543	38.329.781	2.648.038	10.634.732	8.758.994	2.390.031	7.065.570	0	152.325.689	90
maj	97.279.788	24.161.423	4.304.618	3.398.692	10.122.017	4.342.255	8.455.508	0	152.064.301	100
junij	111.254.111	33.020.032	3.514.538	7.664.298	15.284.572	4.994.920	6.753.234	14.882	182.500.587	120
julij	167.438.138	46.182.459	3.221.832	2.277.794	15.793.616	4.362.893	10.955.244	0	250.231.976	137
avgust	179.231.570	33.689.711	1.420.640	3.129.065	8.567.786	2.421.087	10.886.466	0	239.346.325	96
september	119.395.006	26.915.228	1.318.048	1.569.263	9.100.863	5.472.339	6.566.040	0	170.336.787	71
oktober	116.762.231	23.798.018	2.159.188	2.392.438	9.850.095	6.045.713	8.928.260	0	169.935.944	100
november	140.359.243	27.914.915	3.071.952	1.933.576	7.467.433	7.938.447	6.789.265	0	195.474.831	115
december	86.094.530	97.481.053	11.703.405	2.216.914	11.887.542	12.215.697	10.678.550	0	232.277.692	119
Skupaj 2007	1.382.248.759	451.751.199	42.751.605	54.344.048	117.976.546	65.038.319	112.771.185	19.048	2.226.900.709	
Leto 2008										
januar	121.560.624	51.408.613	1.188.232	1.392.848	7.378.543	4.279.509	6.710.719	0	193.919.088	83
februar	66.784.031	29.315.276	1.200.366	2.116.330	4.323.196	10.795.045	4.380.526	0	118.914.771	61
marec	81.011.466	21.336.592	8.021.946	1.016.311	6.305.504	11.551.143	7.715.495	0	136.958.456	115
april	99.772.084	17.743.347	51.048.827	4.147.170	7.215.980	8.782.759	10.475.767	0	199.185.935	145
Skupaj 2008	369.128.206	119.803.828	61.459.371	8.672.658	25.223.224	35.408.455	29.282.508	0	648.978.251	

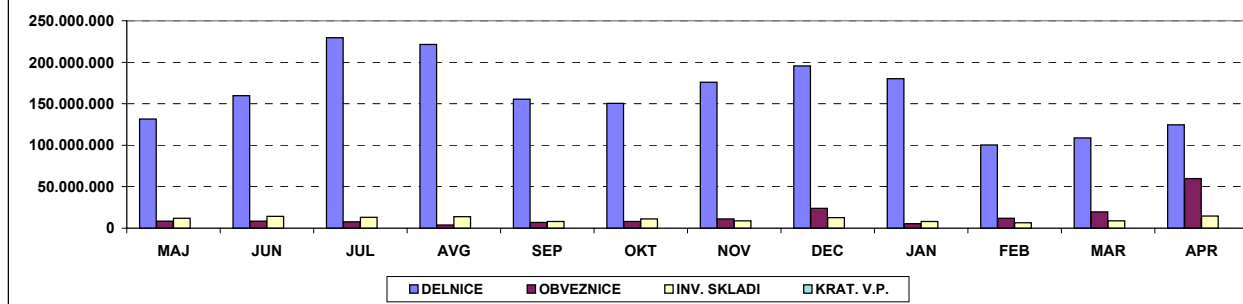
* promet brez prometa preko TUVL segmenta, svežnji vključeni v promet od 22.10.2007

MESEČNI PROMET* Z VREDNOSTNIMI PAPIRJI NA VSEH TRGIH (V EUR)

	Delnice	Obveznice	Investicijski skladi	Kratkoročni VP	SKUPAJ	Verižni indeks rasti
Leto 2007						
april	129.587.318	5.038.069	17.700.302	0	152.325.689	90
maj	131.563.228	8.646.873	11.854.200	0	152.064.301	100
junij	159.558.715	8.509.458	14.417.532	14.882	182.500.587	120
julij	229.414.213	7.584.725	13.233.038	0	250.231.976	137
avgust	221.489.067	3.841.727	14.015.531	0	239.346.325	96
september	155.411.097	6.790.387	8.135.303	0	170.336.787	71
oktober	150.410.344	8.204.901	11.320.699	0	169.935.944	100
november	175.741.590	11.010.399	8.722.842	0	195.474.831	115
december	195.463.126	23.919.102	12.895.464	0	232.277.692	119
Skupaj 2007	1.500.225.305	107.789.924	167.115.234	19.048	2.226.900.709	
Leto 2008						
januar	180.347.780	5.467.741	8.103.567	0	193.919.088	83
februar	100.422.504	11.995.411	6.496.857	0	118.914.771	61
marec	108.653.562	19.573.088	8.731.806	0	136.958.456	115
april	124.731.412	59.831.587	14.622.937	0	199.185.935	145
Skupaj 2008	514.155.258	96.867.827	37.955.166	0	648.978.251	

* promet brez prometa preko TUVL segmenta, svežnji vključeni v promet od 22.10.2007

Mesečni borzni promet po tipih vrednostnih papirjev od 1.5.2007 do 30.4.2008
(v 000 EUR)



D) TRŽNA KAPITALIZACIJA

TRŽNA KAPITALIZACIJA - BORZNA KOTACIJA v EUR

	30.4.2007	31.12.2007	31.3.2008	30.4.2008	Indeks 30.4.2008 / 31.3.2008	Indeks 30.4.2008 / 31.12.2007	Indeks 30.4.2008 / 30.4.2007	DELEŽ
DELNICE	12.711.883.893	16.881.686.248	12.436.575.758	12.085.689.138	97	72	95	68,99%
PRVA KOTACIJA	7.510.622.050	12.312.426.558	8.594.012.667	8.457.559.826	98	69	113	48,28%
OSTALE DELNICE	5.201.261.843	4.569.259.690	3.842.563.091	3.628.129.312	94	79	70	20,71%
Banke	14.264.460	17.473.964	16.622.058	15.453.165	93	88	108	0,13%
Podjetja	12.697.619.433	16.864.212.285	12.419.953.700	12.070.235.973	97	72	95	99,87%
OBVEZNICE	5.561.139.045	4.914.667.705	5.892.039.076	5.314.851.902	90	108	96	30,34%
Država	4.635.462.711	3.971.204.364	4.943.811.532	4.400.804.624	89	111	95	82,80%
Banke	881.515.032	903.102.952	909.477.708	875.321.679	96	97	99	16,47%
Podjetja	44.161.303	40.360.389	38.749.835	38.725.600	100	96	88	0,73%
VZAJEMNI SKLADI	160.217.148	161.531.185	125.172.323	116.376.952	93	72		0,66%
SKUPAJ	18.273.022.939	21.957.885.139	18.453.787.157	17.516.917.992	95	80	96	100,00%

TRŽNA KAPITALIZACIJA - PROSTI TRG v EUR

	30.4.2007	31.12.2007	31.3.2008	30.4.2008	Indeks 30.4.2008 / 31.3.2008	Indeks 30.4.2008 / 31.12.2007	Indeks 30.4.2008 / 30.4.2007	DELEŽ
DELNICE	2.134.068.869	2.858.434.061	2.613.842.910	2.628.926.636	101	92	123	58,02%
Podjetja	2.134.068.869	2.858.434.061	2.613.842.910	2.628.926.636	101	92	123	100,00%
OBVEZNICE	1.018.902.027	1.019.942.842	1.015.591.783	1.037.539.567	102	102	102	22,90%
Država	639.368.429	640.639.140	643.327.486	640.951.739	100	100	100	61,78%
Banke	57.209.861	52.000.371	44.960.965	69.460.965	154	134	121	6,69%
Podjetja	289.713.736	294.693.331	294.693.331	294.516.864	100	100	102	28,39%
Zavarovalnice	32.610.000	32.610.000	32.610.000	32.610.000	100	100	100	3,14%
INVESTICIJSKE DRUŽBE	818.698.201	1.021.572.525	840.558.172	864.516.120	103	85	106	19,08%
SKUPAJ	3.971.669.097	4.899.949.427	4.469.992.865	4.530.982.324	101	92	114	100,00%

SKUPAJ DELNICE	14.845.952.762	19.740.120.309	15.050.418.668	14.714.615.774	98	75	99	-
-----------------------	----------------	----------------	----------------	----------------	----	----	----	---

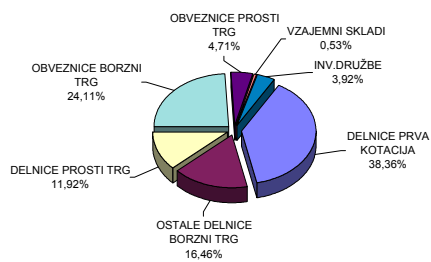
SKUPAJ OBVEZNICE	6.580.041.072	5.934.610.547	6.907.630.859	6.352.391.470	92	107	97	-
-------------------------	---------------	---------------	---------------	---------------	----	-----	----	---

SKUPAJ INVEST. SKLADI	978.915.349	1.183.103.710	965.730.496	980.893.072	102	83	100	-
------------------------------	-------------	---------------	-------------	-------------	-----	----	-----	---

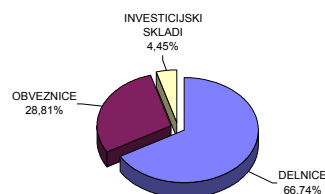
Tržna kapitalizacija vseh delnic (brez delnic inv.skladov) na borzi je 30.4.2008 predstavljala 43,9 % bruto domačega proizvoda (BDP) v letu 2007 - 33.542 mio EUR; Vir: SURS.

1EUR=1,3605 USD na 30.4.2007 | 1EUR=1,4692 USD na 31.12.2007 | 1EUR=1,5812 USD na 31.3.2008 | 1EUR=1,5540 USD na 30.4.2008

Sestava tržne kapitalizacije po posameznih trgih dne 30.4.2008



Sestava tržne kapitalizacije po vrstah finančnih instrumentov dne 30.4.2008



D1) TRŽNA KAPITALIZACIJA DELNIC - BORZNA KOTACIJA

Izdaja	Št. delnic, ki kotirajo	Št. delnic celotnega razreda	Delež delnic na organiz. trgu	Tečaj na 30.4.2008	Tržna kapitalizacija na 30.4.2008 (v EUR)	Tržna kapitalizacija na 30.4.2008 (v USD)
Redne delnice	-	-	-	-	11.191.697.483	17.391.897.889
1 KRKA	35.426.120	35.426.120	100,00%	95,50 EUR	3.383.194.460	5.257.484.191
2 TELEKOM SLOVENIJE	6.535.478	6.535.478	100,00%	245,46 EUR	1.604.198.430	2.492.924.360
3 PETROL	2.086.301	2.086.301	100,00%	627,82 EUR	1.309.821.494	2.035.462.601
4 MERCATOR	3.765.361	3.765.361	100,00%	253,00 EUR	952.636.333	1.480.396.861
5 GORENJE	14.030.000	14.030.000	100,00%	35,89 EUR	503.536.700	782.496.032
6 LUKA KOPER	7.140.000	7.140.000	100,00%	63,76 EUR	455.246.400	707.452.906
7 INTEREUROPA	7.902.413	7.902.413	100,00%	31,50 EUR	248.926.010	386.831.019
PRVA KOTACIJA					8.457.559.826	13.143.047.970
OSTALE DELNICE					2.734.137.657	4.248.849.919
1 NOVA KREDITNA BANKA MARIBOR	23.357.984	23.357.984	100,00%	30,94 EUR	722.696.025	1.123.069.623
2 PIVOVARNA LAŠKO	8.581.972	8.581.972	100,00%	80,45 EUR	690.419.647	1.072.912.132
3 ISTRABENZ	5.180.000	5.180.000	100,00%	88,80 EUR	459.984.000	714.815.136
4 AERODROM LJUBLJANA	1.936.229	1.936.229	100,00%	105,56 EUR	204.388.333	317.619.470
5 ACH	2.735.817	2.735.817	100,00%	63,00 EUR	172.356.471	267.841.956
6 TERME ČATEŽ	497.022	497.022	100,00%	250,00 EUR	124.255.500	193.093.047
7 SALUS, LJUBLJANA	134.980	134.980	100,00%	760,00 EUR	102.584.800	159.416.779
8 ISKRA AVTOELEKTRIKA	1.608.313	1.608.313	100,00%	52,00 EUR	83.632.276	129.964.557
9 ŽITO	355.792	355.792	100,00%	233,96 EUR	83.241.096	129.356.664
10 ETOL	254.619	254.619	100,00%	189,40 EUR	48.224.839	74.941.399
11 DELO PRODAJA	593.549	593.549	100,00%	26,70 EUR	15.847.758	24.627.416
12 MLINOTEST	2.389.177	2.389.177	100,00%	5,00 EUR	11.945.885	18.563.905
13 KOMPAS MTS	594.601	594.601	100,00%	20,05 EUR	11.921.750	18.526.400
14 NIKA	189.876	189.876	100,00%	13,90 EUR	2.639.276	4.101.436
Prednostne delnice	-	-	-		15.453.165	24.014.218
1 PROBANKA	396.235	400.000	99,06%	39,00 EUR	15.453.165	24.014.218
SKUPAJ DELNICE	-	-	-	-	11.207.150.648	17.415.912.108

DEVIZNI TEČAJI | 1 EUR = 1,5540 USD na 30.4.2008

TRŽNA KAPITALIZACIJA DELNIC - PROSTI TRG

	Izdaja	Število trgovanih delnic	Št. izdanih delnic razreda	Borzi javljen delež delnic na organiz. trgu	Tečaj na 30.4.2008	Tržna kapitalizacija na 30.4.2008 (v EUR)	Tržna kapitalizacija na 30.4.2008 (v USD)
	Redne delnice	-	-	-	-	2.605.544.557	4.049.016.242
1	HELIOS_DOMŽALE	278.446	278.446	100,00%	1.300,00 EUR	361.979.800	562.516.609
2	NFD HOLDING	33.159.997	33.159.997	100,00%	8,36 EUR	277.217.575	430.796.111
3	KD HOLDING	2.675.640	2.675.640	100,00%	102,10 EUR	273.182.844	424.526.140
4	ZVON ENA HOLDING	12.431.743	12.431.743	100,00%	13,86 EUR	172.303.958	267.760.351
5	KD GROUP	186.436	186.436	100,00%	845,00 EUR	157.538.420	244.814.705
6	LESNINA	76.495	76.495	100,00%	1.712,00 EUR	130.959.440	203.510.970
7	INFOND HOLDING	16.833.414	16.833.414	100,00%	6,71 EUR	112.952.208	175.527.731
8	CINKARNA CELJE	814.626	814.626	100,00%	135,56 EUR	110.430.701	171.609.309
9	AKTIVA NALOŽBE	16.328.251	16.328.251	100,00%	6,00 EUR	97.969.506	152.244.612
10	FINETOL	254.619	254.619	100,00%	270,00 EUR	68.747.130	106.833.040
11	JUTEKS	641.432	641.432	100,00%	95,00 EUR	60.936.040	94.694.606
12	MAKSIMA INVEST	7.451.949	7.451.949	100,00%	7,20 EUR	53.654.033	83.378.367
13	ZVON DVA HOLDING	14.120.934	14.120.934	100,00%	3,37 EUR	47.587.548	73.951.049
14	MAKSIMA HOLDING	6.399.850	6.399.850	100,00%	7,00 EUR	44.798.950	69.617.568
15	DZS	1.494.233	1.494.233	100,00%	28,00 EUR	41.838.524	65.017.066
16	VIPA HOLDING	7.347.565	7.347.565	100,00%	5,00 EUR	36.737.825	57.090.580
17	CENTER NALOŽBE	3.777.004	3.777.004	100,00%	8,16 EUR	30.820.353	47.894.828
18	GRAND HOTEL UNION	1.814.613	1.814.613	100,00%	16,00 EUR	29.033.808	45.118.538
19	MEDVEŠEK PUŠNIK	800.000	800.000	100,00%	34,00 EUR	27.200.000	42.268.800
20	ZLATA MONETA II	8.232.861	8.232.861	100,00%	3,20 EUR	26.345.155	40.940.371
21	MARINA PORTOROŽ	313.932	313.932	100,00%	80,00 EUR	25.114.560	39.028.026
22	TRIGLAV NALOŽBE	13.182.366	13.182.366	100,00%	1,90 EUR	25.046.495	38.922.254
23	ETRA 33	45.423	45.423	100,00%	540,00 EUR	24.528.420	38.117.165
24	TOSAMA	290.000	290.000	100,00%	83,70 EUR	24.273.000	37.720.242
25	NAMA	953.795	953.795	100,00%	23,00 EUR	21.937.285	34.090.541
26	GORENJSKI TISK	963.349	963.349	100,00%	20,00 EUR	19.266.980	29.940.887
27	SLOVENJALES	273.377	273.604	99,92%	70,00 EUR	19.136.390	29.737.950
28	TOVARNA SLADKORJA ORMOŽ	497.163	497.163	100,00%	37,50 EUR	18.643.613	28.972.174
29	MEDVEŠEK PUŠNIK DZU	75.000	75.000	100,00%	230,00 EUR	17.250.000	26.806.500
30	MODRA LINIJA HOLDING	2.192.411	2.192.411	100,00%	7,80 EUR	17.100.806	26.574.652
31	CETIS	200.000	200.000	100,00%	84,00 EUR	16.800.000	26.107.200
32	HRAM HOLDING	4.346.667	4.346.667	100,00%	3,70 EUR	16.082.668	24.992.466
33	MELAMIN	349.913	349.913	100,00%	41,98 EUR	14.689.348	22.827.246
34	PLAMA - PUR	686.798	686.798	100,00%	21,00 EUR	14.422.758	22.412.966
35	MERCATA	2.891.874	2.891.874	100,00%	4,55 EUR	13.158.027	20.447.573
36	VELANA	1.409.645	1.409.645	100,00%	9,30 EUR	13.109.699	20.372.471
37	JAVOR PIVKA	1.194.700	1.194.700	100,00%	10,01 EUR	11.958.947	18.584.204
38	KS NALOŽBE	3.909.878	3.909.878	100,00%	3,01 EUR	11.768.733	18.288.611
39	M1	3.932.515	3.932.515	100,00%	2,66 EUR	10.460.490	16.255.601
40	NIKO	35.875	35.875	100,00%	290,50 EUR	10.421.688	16.195.302
41	MIP	1.978.742	1.978.742	100,00%	4,90 EUR	9.695.836	15.067.329
42	ALPETOUR POTOVALNA AGENCIJA	385.831	497.847	77,50%	24,00 EUR	9.259.944	14.389.953
43	TRDNJAVA HOLDING	2.593.123	2.593.123	100,00%	3,00 EUR	7.779.369	12.089.139
44	ALPOS	144.913	144.913	100,00%	50,00 EUR	7.245.650	11.259.740
45	KRONA HOLDING	3.295.357	3.295.357	100,00%	2,16 EUR	7.117.971	11.061.327
46	GEA	1.254.960	1.254.960	100,00%	5,00 EUR	6.274.800	9.751.039
47	HIDROTEHNIK	384.472	384.472	100,00%	14,75 EUR	5.670.962	8.812.675
48	TERME DOBRNA	692.542	692.542	100,00%	8,00 EUR	5.540.336	8.609.682
49	ŽELEZARNA RAVNE - MONTER DRAVOGRAD	336.225	336.225	100,00%	16,10 EUR	5.413.223	8.412.148
50	GORIŠKE OPEKARNE	523.634	523.634	100,00%	8,00 EUR	4.189.072	6.509.818
51	SWATY	288.940	288.940	100,00%	12,30 EUR	3.553.962	5.522.857
52	JADRAN	165.302	165.302	100,00%	19,20 EUR	3.173.798	4.932.083

TRŽNA KAPITALIZACIJA DELNIC - PROSTI TRG

Izdaja	Število trgovanih delnic	Št. izdanih delnic razreda	Borzi javljen delež delnic na organiz. trgu	Tečaj na 30.4.2008	Tržna kapitalizacija na 30.4.2008 (v EUR)	Tržna kapitalizacija na 30.4.2008 (v USD)
53 SIVENT	1.229.712	1.229.712	100,00%	2,52 EUR	3.098.874	4.815.651
54 INTERTRADE ITA	69.531	69.531	100,00%	40,49 EUR	2.815.310	4.374.992
55 KOŠAKI TMI	43.236	43.236	100,00%	63,00 EUR	2.723.868	4.232.891
56 TRDNJAVA I HOLDING	891.750	891.750	100,00%	3,00 EUR	2.675.250	4.157.339
57 ELMO	708.000	708.000	100,00%	3,70 EUR	2.619.600	4.070.858
58 TEKSTINA	1.127.293	1.127.293	100,00%	2,31 EUR	2.604.047	4.046.689
59 INLES	712.410	712.410	100,00%	3,12 EUR	2.222.719	3.454.106
60 ZDRAVILIŠČE ROGAŠKA	901.581	961.898	93,73%	1,78 EUR	1.604.814	2.493.881
61 LIZ INŽENIRING	123.846	123.846	100,00%	11,35 EUR	1.405.652	2.184.383
62 MKT PRINT	103.954	103.954	100,00%	10,00 EUR	1.039.540	1.615.445
63 JELEN GOSTINSKO PODJETJE	67.798	67.798	100,00%	3,34 EUR	226.445	351.896
64 D NALOŽBE	90.810	90.810	100,00%	2,09 EUR	189.793	294.938
Prednostne delnice	-	-	-	-	23.382.079	36.335.751
1 KD HOLDING	266.413	266.413	100,00%	50,10 EUR	13.347.291	20.741.691
2 PRVA POKOJNINSKA DRUŽBA	170.000	170.000	100,00%	58,40 EUR	9.928.000	15.428.112
3 ZDRAVILIŠČE ROGAŠKA	28.102	30.000	93,67%	3,80 EUR	106.788	165.948
SKUPAJ					2.628.926.636	4.085.351.992

DEVIZNI TEČAJ | 1 EUR = 1,5540 USD na 30.4.2008

D2) TRŽNA KAPITALIZACIJA OBVEZNIC - BORZNA KOTACIJA

	Izdaja	Št.izdanih obveznic po najmanjših apoenih	Tečaj na 30.4.2008	Ostaneak dolga na 30.4.2008	Valuta ostanka dolga	Tržna kapitalizacija na 30.4.2008 (EUR)	Tržna kapitalizacija na (v 30.4.2008 USD)	(v
1	REPUBLIKA SLOVENIJA 59. IZDAJA	25.553.128	98,47	41,73	EUR	1.050.017.151	1.631.726.653	
2	REPUBLIKA SLOVENIJA 63. IZDAJA	1.000.000	98,75	1.000,00	EUR	987.500.000	1.534.575.000	
3	REPUBLIKA SLOVENIJA 62. IZDAJA	9.358.736	96,00	41,73	EUR	374.918.451	582.623.273	
4	REPUBLIKA SLOVENIJA 60. IZDAJA	8.833.535	100,90	41,73	EUR	371.941.026	577.996.355	
5	REPUBLIKA SLOVENIJA 61. IZDAJA	7.880.699	96,01	41,73	EUR	315.739.993	490.659.949	
6	REPUBLIKA SLOVENIJA 57. IZDAJA	6.223.274	103,50	41,73	EUR	268.786.627	417.694.418	
7	REPUBLIKA SLOVENIJA 56. IZDAJA	4.841.198	99,30	41,73	EUR	200.609.030	311.746.433	
8	REPUBLIKA SLOVENIJA 33. IZDAJA	248.716	140,00	511,29	EUR	178.032.405	276.662.358	
9	REPUBLIKA SLOVENIJA 54. IZDAJA	1.828.310	107,02	41,73	EUR	81.651.312	126.886.138	
10	REPUBLIKA SLOVENIJA 53. IZDAJA	793.402	101,00	100,00	EUR	80.133.602	124.527.618	
11	REPUBLIKA SLOVENIJA 38. IZDAJA	688.470	107,50	100,00	EUR	74.010.525	115.012.356	
12	NLB 18. IZDAJA	150.000	100,00	417,29	EUR	62.593.500	97.270.299	
13	REPUBLIKA SLOVENIJA 48. IZDAJA	564.652	103,00	100,00	EUR	58.159.156	90.379.328	
14	REPUBLIKA SLOVENIJA 29. IZDAJA	550.000	102,00	100,00	EUR	56.100.000	87.179.400	
15	NLB 15. IZDAJA	131.126	102,20	417,29	EUR	55.921.355	86.901.786	
16	NLB 23. IZDAJA	54.200		1.000,00	EUR	54.200.000	84.226.800	
17	NLB 13. IZDAJA	117.335	109,00	417,29	EUR	53.369.367	82.935.997	
18	REPUBLIKA SLOVENIJA 26. IZDAJA	500.000	101,00	100,00	EUR	50.500.000	78.477.000	
19	REPUBLIKA SLOVENIJA 50. IZDAJA	485.270	97,00	100,00	EUR	47.071.190	73.148.629	
20	REPUBLIKA SLOVENIJA 18. IZDAJA	450.166	102,00	100,00	EUR	45.916.932	71.354.912	
21	REPUBLIKA SLOVENIJA 23. IZDAJA	400.000	103,00	100,00	EUR	41.200.000	64.024.800	
22	NLB 17. IZDAJA	101.694	96,50	417,29	EUR	40.950.633	63.637.284	
23	NLB 19. IZDAJA	100.000	98,00	417,29	EUR	40.894.420	63.549.929	
24	BANKA CELJE 10 IZDAJA	370.000	103,00	100,00	EUR	38.110.000	59.222.940	
25	POSLOVNI SISTEM MERCATOR	365.400	101,27	100,00	EUR	37.004.058	57.504.306	
26	NLB 16. IZDAJA	77.557	99,00	417,29	EUR	32.040.123	49.790.351	
27	REPUBLIKA SLOVENIJA 21. IZDAJA	1.122.592	103,00	27,33	EUR	31.600.853	49.107.725	
28	NLB 22. IZDAJA	298.940	100,00	100,00	EUR	29.894.000	46.455.276	
29	REPUBLIKA SLOVENIJA 49. IZDAJA	77.979	100,10	380,00	EUR	29.661.652	46.094.207	
30	NOVA KBM 8. IZDAJA	70.000	99,50	417,29	EUR	29.064.249	45.165.842	
31	NLB 21. IZDAJA	69.500		417,29	EUR	29.001.655	45.068.572	
32	NOVA KBM 7. IZDAJA	70.000	98,22	417,29	EUR	28.690.357	44.584.814	
33	NLB 11. IZDAJA	26.326	100,90	1.000,00	EUR	26.562.934	41.278.799	
34	NOVA KBM 5. IZDAJA	60.000	103,10	417,29	EUR	25.813.559	40.114.271	
35	FACTOR BANKA 17. IZDAJA	25.000		1.000,00	EUR	25.000.000	38.850.000	
36	REPUBLIKA SLOVENIJA 32. IZDAJA	238.655	102,00	100,00	EUR	24.342.810	37.828.727	
37	NLB 20. IZDAJA	57.100		417,29	EUR	23.827.259	37.027.560	
38	ABANKA VIPA 10. IZDAJA	21.000	104,00	1.000,00	EUR	21.840.000	33.939.360	
39	REPUBLIKA SLOVENIJA 39. IZDAJA	25.881.142	100,09	0,83	EUR	21.500.681	33.412.058	
40	BANKA CELJE 9. IZDAJA	50.000	100,90	417,29	EUR	21.052.281	32.715.244	
41	ABANKA VIPA 11. IZDAJA	500.000	99,70	41,73	EUR	20.802.405	32.326.937	
42	ABANKA VIPA 12. IZDAJA	500.000	99,50	41,73	EUR	20.760.675	32.262.089	
43	ABANKA VIPA 7. IZDAJA	173.000	101,00	100,00	EUR	17.473.000	27.153.042	
44	POŠTNA BANKA SLOVENIJE 7. IZDAJA	40.000	104,00	417,29	EUR	17.359.264	26.976.296	
45	NLB 14. IZDAJA	17.000	100,00	1.000,00	EUR	17.000.000	26.418.000	
46	ABANKA 6. IZDAJA	135.000	101,60	100,00	EUR	13.716.000	21.314.664	
47	BANKA CELJE 8. IZDAJA	125.000	100,50	100,00	EUR	12.562.500	19.522.125	
48	PROBANKA 7. IZDAJA	120.000	102,00	100,00	EUR	12.240.000	19.020.960	
49	FACTOR BANKA 14. IZDAJA	1.216	98,00	10.000,00	EUR	11.916.800	18.518.707	
50	FACTOR BANKA 19. IZDAJA	12.155	96,30	1.000,00	EUR	11.705.265	18.189.982	
51	POŠTNA BANKA SLOVENIJE 5. IZDAJA	10.000	102,00	1.000,00	EUR	10.200.000	15.850.800	
52	ABANKA VIPA 8. IZDAJA	100.000	101,80	100,00	EUR	10.180.000	15.819.720	
53	BANKA CELJE 7. IZDAJA	100.000	100,20	100,00	EUR	10.020.000	15.571.080	
54	ABANKA VIPA 9. IZDAJA	100.000	99,40	100,00	EUR	9.940.000	15.446.760	
55	PROBANKA 8. IZDAJA	92.000	100,00	100,00	EUR	9.200.000	14.296.800	
56	FACTOR BANKA 15. IZDAJA	9.000	101,00	1.000,00	EUR	9.090.000	14.125.860	
57	PROBANKA 6. IZDAJA	65.000	101,75	100,00	EUR	6.613.750	10.277.768	
58	ABANKA VIPA 13. IZDAJA	50.970		100,00	EUR	5.097.000	7.920.738	
59	FACTOR BANKA 16. IZDAJA	500		10.000,00	EUR	5.000.000	7.770.000	
60	REPUBLIKA SLOVENIJA 44. IZDAJA	106.483	110,90	41,73	EUR	4.927.881	7.657.927	
61	POŠTNA BANKA SLOVENIJE 6. IZDAJA	10.000	104,00	417,29	EUR	4.339.816	6.744.074	
62	STANOVANJSKI SKLAD RS 3. IZDAJA	20.000	102,40	175,82	EUR	3.679.232	5.717.526	
63	STANOVANJSKI SKLAD RS 2. IZDAJA	20.000	100,00	93,38	EUR	1.954.053	3.036.599	
64	HOTELI BERNARDIN	20.000	103,00	83,57	EUR	1.721.542	2.675.276	
65	STANOVANJSKI SKLAD RS 1. IZDAJA	70.965	101,00	11,86	EUR	850.061	1.320.995	
66	BANKA VIPA 7. IZDAJA	10.000	102,00	75,00	EUR	765.000	1.188.810	
67	BANKA VIPA 6. IZDAJA	10.000	103,60	37,50	EUR	388.500	603.729	
68	BANKA VIPA 5. IZDAJA	10.000	100,81	12,50	EUR	126.013	195.823	
	SKUPAJ					5.314.851.902	8.259.279.856	

DEVIZNI TEČAJI 1 EUR= 1,5540 USD na 30.4.2008

TRŽNA KAPITALIZACIJA OBVEZNIC - PROSTI TRG

	Obveznice	Št. izdanih obveznic po najmanjših apoenih	Tečaj na 30.4.2008	Ostanek dolga na 30.4.2008	Valuta ostanka dolga	Tržna kapitalizacija na 30.4.2008 (v EUR)	Tržna kapitalizacija na 30.4.2008 (v USD)
1	SLOVENSKA ODŠKODNINSKA DRUŽBA 2.IZDAJA	14.055.683	102,52	44,48	EUR	640.951.739	996.039.002
2	DARS 2. IZDAJA	148.000		417,29	EUR	61.758.920	95.973.362
3	DARS	134.300	109,00	417,29	EUR	61.085.831	94.927.382
4	DARS 3. IZDAJA	102.000	102,00	417,29	EUR	43.414.852	67.466.679
5	KD HOLDING 1. IZDAJA	400.000	102,50	100,00	EUR	41.000.000	63.714.000
6	KD HOLDING 2. IZDAJA	400.000	98,50	100,00	EUR	39.400.000	61.227.600
7	ZAVAROVALNICA TRIGLAV 1. IZDAJA	30.000	108,70	1.000,00	EUR	32.610.000	50.675.940
8	PROBANKA 9. ZDAJA	250.000	98,00	100,00	EUR	24.500.000	38.073.000
9	CIMOS 1. IZDAJA	200.000	102,80	100,00	EUR	20.560.000	31.950.240
10	FACTOR BANKA 11. IZDAJA	13.000	103,70	1.000,00	EUR	13.481.000	20.949.474
11	FACTOR BANKA 12. IZDAJA	2.500.000	96,90	4,17	EUR	10.101.825	15.698.236
12	KB1909 1. IZDAJA	10.000	102,50	800,00	EUR	8.200.000	12.742.800
13	POTEZA NALOŽBE	100.000	100,60	75,46	EUR	7.590.793	11.796.093
14	FACTOR BANKA 8. IZDAJA	6.300	99,80	1.000,00	EUR	6.287.400	9.770.620
15	FACTOR BANKA 9. IZDAJA	5.927	99,00	1.000,00	EUR	5.867.730	9.118.452
16	DEOS 1. IZDAJA	58.259	100,02	100,00	EUR	5.827.065	9.055.259
17	FMR	50.000	103,00	100,00	EUR	5.150.000	8.003.100
18	BANKA ZASAVJE 3. IZDAJA	5.000	100,53	1.000,00	EUR	5.026.500	7.811.181
19	FACTOR BANKA 6. IZDAJA	10.000	100,00	419,65	EUR	4.196.510	6.521.377
20	SIP STROJNA INDUSTRIJA 1.IZDAJA SERIJA B	17.250		30,69	EUR	529.403	822.691
	SKUPAJ					1.037.539.567	1.612.336.488

DEVIZNI TEČAJI | 1 EUR= 1,5540 USD na 30.4.2008

D3) TRŽNA KAPITALIZACIJA INVESTICIJSKIH SKLADOV

TRŽNA KAPITALIZACIJA VZAJEMNIH SKLADOV

		Število kuponov na org. trgu	Tečaj na 30.4.2008	Tržna kapitalizacija na 30.4.2008 (v EUR)	Tržna kapitalizacija na 30.4.2008 (v USD)
Vzajemni skladi					
1	PROBANKA GLOBALNI NALOŽBENI SKLAD	111.326.261	0,770 EUR	85.721.221	133.210.777
2	MP-BALKAN.SI	444.584	53,11 EUR	23.611.856	36.692.825
3	MP-EUROSTOCK.SI	1.195.904	5,89 EUR	7.043.875	10.946.181
	SKUPAJ			116.376.952	180.849.783

DEVIZNI TEČAJI 1 EUR= 1,5540 USD na 30.4.2008

TRŽNA KAPITALIZACIJA INVESTICIJSKIH DRUŽB

		Število delnic na org. trgu	Tečaj na 30.4.2008	Tržna kapitalizacija na 30.4.2008 (v EUR)	Tržna kapitalizacija na 30.4.2008 (v USD)
Investicijske družbe					
1	NFD 1 DELNIŠKI INVESTICIJSKI SKLAD	160.580.300	2,40 EUR	385.392.720	598.900.287
2	KD ID	9.181.542	13,31 EUR	122.206.324	189.908.628
3	INFOND ID	8.132.314	13,30 EUR	108.159.776	168.080.292
4	MAKSIMA ID	7.811.823	13,10 EUR	102.334.881	159.028.406
5	KRONA SENIOR ID	7.316.086	9,92 EUR	72.575.573	112.782.441
6	ZVON ENA ID	2.277.577	17,19 EUR	39.151.549	60.841.507
7	INFOND ID 1	4.956.471	7,00 EUR	34.695.297	53.916.492
	SKUPAJ			864.516.120	1.343.458.051

DEVIZNI TEČAJI 1 EUR= 1,5540 USD na 30.4.2008

E) DRUGO

E1) KAZALNIKI NA DAN 30.4.2008

	Tečaj na 30.4.2008	Celotni čisti dobiček (izguba) v 000 EUR v letu 2006 ali 2007	Čisti dobiček (izguba) / delnico v letu 2006	T / D ⁽¹⁾	Višina dividende za leto 2006	Dividendna donosnost	Knjižna vrednost na dan 31.12.2006 ali 31.12.2007	Tečaj / knjižna vrednost delnic	Količnik letnega obrata tržne kapitalizacije ⁽²⁾
Gorenje	35,89 EUR	22.672 EUR	1,90 EUR	18,89	0,42 EUR	1,17%	24,32 EUR	1,48	22,22%
Intereuropa	31,50 EUR	26.063 EUR	3,30 EUR	9,55	0,83 EUR	2,63%	22,04 EUR	1,43	17,61%
Krka ⁽⁷⁾	95,50 EUR	132.552 EUR	3,92 EUR	24,35	0,80 EUR	0,84%	19,27 EUR	4,96	14,96%
Luka Koper ⁽⁴⁾	63,76 EUR	30.124 EUR	2,15 EUR	29,63	1,09 EUR	1,71%	24,13 EUR	2,64	18,80%
Mercator	253,00 EUR	43.755 EUR	11,79 EUR	21,46	4,00 EUR	1,58%	183,37 EUR	1,38	9,87%
Petrol	627,82 EUR	53.256 EUR	25,84 EUR	24,30	5,50 EUR	0,88%	24,06 EUR	26,09	15,51%
Telekom Slovenije	245,46 EUR	88.340 EUR	13,58 EUR	18,08	6,13 EUR	2,50%	162,78 EUR	1,51	8,60%
KAZALNIKI PRVA KOTACIJA				21,48		1,41%		2,29	
ACH ⁽⁵⁾	63,00 EUR	19.155 EUR	6,77 EUR	9,31	0,63 EUR	1,00%	44,99 EUR	1,40	9,10%
Aerodrom ⁽⁴⁾	105,56 EUR	16.702 EUR	4,40 EUR	24,00	1,10 EUR	1,04%	29,05 EUR	3,63	22,36%
Delo Prodaja ⁽⁶⁾	26,70 EUR	4.884 EUR	8,53 EUR	3,13	0,67 EUR	2,51%	38,77 EUR	0,69	4,39%
Etol ⁽⁵⁾	189,40 EUR	3.242 EUR	13,41 EUR	14,12	5,63 EUR	2,97%	239,85 EUR	0,79	5,40%
Iskra Avtoelektrika	52,00 EUR	4.662 EUR	2,90 EUR	17,90	0,55 EUR	1,06%	28,07 EUR	1,85	2,00%
Istrabenz	88,80 EUR	112.647 EUR	21,75 EUR	4,08	0,65 EUR	0,73%	78,60 EUR	1,13	9,89%
Kompas MTS ⁽⁵⁾	20,05 EUR	3.144 EUR	1,76 EUR	11,38			82,14 EUR	0,24	0,25%
Milnotest ⁽⁵⁾	5,00 EUR	(713 EUR)	(0,30 EUR)	⁽³⁾	0,10 EUR	2,00%	10,20 EUR	0,49	0,41%
Nika ⁽⁶⁾	13,90 EUR	118 EUR	0,62 EUR	22,43			20,34 EUR	0,68	0,16%
Nova KBM ^{(5) (8)}	30,94 EUR	32.882 EUR	1,41 EUR	21,93	0,66 EUR	2,12%	13,28 EUR	2,33	46,58%
Pivovarna Laško ⁽⁵⁾	80,45 EUR	18.760 EUR	2,17 EUR	37,15	0,40 EUR	0,50%	191,27 EUR	0,42	16,31%
Salus ⁽⁶⁾	760,00 EUR	14.385 EUR	114,00 EUR	6,67	25,00 EUR	3,29%	421,33 EUR	1,80	3,57%
Sava	437,74 EUR	39.293 EUR	19,61 EUR	22,32	2,80 EUR	0,64%	270,75 EUR	1,62	5,44%
Terme Čatež ⁽⁵⁾	250,00 EUR	5.755 EUR	11,74 EUR	21,29	2,19 EUR	0,88%	156,18 EUR	1,60	2,09%
Žito ⁽⁵⁾	233,96 EUR	4.299 EUR	12,20 EUR	19,18	4,20 EUR	1,80%	184,78 EUR	1,27	19,64%
KAZALNIKI TRGA ⁽⁵⁾				18,23		1,32%		2,06	

(1) T/D = P/E = Tečaj / Čisti dobiček na delnico (izločene rezerve za lastne deleže in lastne delnice).

(2) Promet v zadnjih dvanajstih mesecih, povprečna tržna kapitalizacija na osnovi vrednosti na zadnji dan v tekočem mesecu, pred 6 in 12 meseci.

(3) Izračun ni smiseln.

(4) Pri Aerodromu in Lukki Koper se P / E računa na vse izdane delnice (redne in prednostne).

(5) Kazalniki so izračunani na podlagi revidiranih računovodskih izkazov za leto 2006.

Povprečni T/D = P/E = tržna kapitalizacija rednih delnic prve oz. borzne kotacije (30.4.2008) / vsota neto dobičkov družb prve oz. borzne kotacije (za leto 2006 ali 2007), prilagojena glede na delež kotirajočih delnic.

Povprečna div. donosnost = vsota dividend, ki so jih izplačale družbe prve oz. borzne kotacije v letu 2007, prilagojene za delnice, ki ne kotirajo / tržna kapitalizacija rednih delnic prve oz. borzne kotacije (30.4.2008).

Povprečni PB = tečaj / knjižna vrednost = tržna kapitalizacija rednih delnic prve oz. borzne kotacije (30.4.2008) / vsota kapitala družb prve oz. borzne kotacije (31.12.2006 ali 31.12.2007), prilagojena glede na delež kotirajočih delnic.

(6) Izračun je objavljen na podlagi revidiranih računovodskih izkazov po SRS.

(7) Izračun je prilagojen zaradi delitve delnic 1:10

(8) Izračun je prilagojen zaradi delitve delnic 1:8

E2) REKORDNE VREDNOSTI

REKORDNI DNEVNI PROMET PREKO BTS V LETU 2008

17.4.2008

	Vrednost	Število poslov	Količina
Navadni posli	11.086.847	2.119	244.609
Aplikacije	706.507	156	11.707
Svežnji	15.955.929	3	380.072
SKUPAJ	27.749.283	2.278	636.388

NAJVEČJE IN NAJMANJŠE VREDNOSTI PROMETA IN INDEKSOV

	V letu 2008		V letih 1990-2007	
Mesečni borzni promet v 000 EUR	199.185,94	april	250.231,98	julij 2007
Dnevni borzni promet v 000 EUR	27.749,28	17.04.2008	42.083,43	10.12.2007
Število borznih poslov v dnevnu	3.483	23.01.2008	6.391	27.12.2002
Vrednost svežnja v 000 EUR	8.757,87	18.04.2008	75.012,95	23.11.2005
Max vrednost indeksa SBI 20	11.408,00	04.01.2008	12.242,01	31.08.2007
Min vrednost indeksa SBI 20	7.368,49	15.04.2008	891,93	10.09.1996
Max vrednost indeksa SBI TOP	2.520,56	04.01.2008	2.674,69	31.08.2007
Min vrednost indeksa SBI TOP	1.613,99	15.04.2008	534,14	08.07.2003
Max vrednost indeksa PIX	7.371,12	03.01.2008	7.464,19	24.12.2007
Min vrednost indeksa PIX	5.745,73	16.04.2008	965,15	29.04.1999
Max vrednost indeksa BIO	117,50	13.02.2009	123,41	07.10.2005
Min vrednost indeksa BIO	116,50	25.01.2008	100,46	05.07.1995
OSTALO				
Tržna kapitalizacija delnic v EURm	17.923,60	31.01.2008	19.806	31.08.2007
Delež kapitalizacije delnic v lasti nerezidentov	6,23%	31.03.2008	19,68%	31.12.2002

E3) NOVI VREDNOSTNI PAPIRJI, IZKLJUČITVE IN SPREMEMBE KOTACIJ V LETU 2008

NOVI VREDNOSTNI PAPIRJI NA LJUBLJANSKI BORZI

BORZNA KOTACIJA

OBVEZNICE

Izdajatelj	Trgovalna oznaka	Izdaja	Število sprejetih obveznic	Apoenska struktura	Obrestna mera in zapadlost	Datum sprejema	Datum pričetka trgovanja
REPUBLIKA SLOVENIJA	RS63	63. izdaja	1.000.000	1.000 EUR	4,375% 6.2.2019	8.1.2007	11.1.2007
FACTOR BANKA	FB16	16. izdaja	500	10.000 EUR	5,75% brez dospetja	12.3.2008	19.3.2008
FACTOR BANKA	FB19	19. izdaja	12.155	1.000 EUR	6m EURIBOR + 95 b.t. 22.10.2016	12.3.2008	19.3.2008

PROSTI TRG

DELNICE

Izdajatelj	Trgovalna oznaka	Vrsta delnic	Število sprejetih delnic	Nominalna vrednost delnice	Datum sprejema	Datum pričetka trgovanja	Prvi enotni tečaj
SVENET	SING	redne imenske	1.229.712	kosovna delnica	21.2.2008	27.2.2008	2,51 EUR
FINETOL	FNR	redne imenske	254.619	kosovna delnica	25.2.2008	29.2.2008	300,00 EUR
D NALOŽBE	DFNR	redne imenske	90.810	kosovna delnica	26.3.2008	28.3.2008	1,01 EUR

OBVEZNICE

Izdajatelj	Trgovalna oznaka	Izdaja	Število sprejetih obveznic	Apoenska struktura	Obrestna mera in zapadlost	Datum sprejema	Datum pričetka trgovanja
PROBANKA	PRB9	9. izdaja	250.000	100 EUR	3m EURIBOR + 1,5% (2,7% po 10. letih) brez dospetja	11.4.2008	16.4.2008

IZKLJUČITVE VREDNOSTNIH PAPIRJEV NA LJUBLJANSKI BORZI

PRVA KOTACIJA

DELNICE

Izdajatelj	Trgovalna oznaka	Vrsta delnic	Datum izključitve	Razlog izključitve
MERKUR	MER	redne imenske	7.3.2008	umik delnic iz organiziranega trga

BORZNA KOTACIJA

DELNICE

Izdajatelj	Trgovalna oznaka	Vrsta delnic	Datum izključitve	Razlog izključitve
ČEODETSKI ZAVOD SLOVENIJE	GZRS	redne imenske	7.1.2008	umik delnic iz organiziranega trga

POVEČANJE ŠTEVILA VREDNOSTNIH PAPIRJEV

BORZNA KOTACIJA

DELNICE

Izdajatelj	Trgovalna oznaka	Vrsta delnic	Št.delnic pred razširitvijo	Št.delnic po razširitvi	Datum razširitve
PIVOVARNA LAŠKO	PLR	redne imenske	8.578.391	8.581.972	17.1.2008

PROSTI TRG

DELNICE

Izdajatelj	Trgovalna oznaka	Vrsta delnic	Št.delnic pred razširitvijo	Št.delnic po razširitvi	Datum razširitve
MP BPH	MPLR	redne imenske	80.000	800.000	14.1.2008 - ceptev 1:10

ZMANJŠANJE ŠTEVILA VREDNOSTNIH PAPIRJEV

BORZNA KOTACIJA

DELNICE

Izdajatelj	Trgovalna oznaka	Vrsta delnic	Št.delnic pred zmanjšanjem	Št.delnic po zmanjšanju	Datum zmanjšanja
TERME ČATEZ	TCRG	redne imenske	597.916	497.022	7.3.2008
ACH	ACLG	redne imenske	2.886.877	2.735.817	17.4.2008

BORZNA KOTACIJA

OBVEZNICE

Izdajatelj	Trgovalna oznaka	Izdaja	Št.pred zmanjšanjem	Št. po zmanjšanju	Datum zmanjšanja
REPUBLIKA SLOVENIJA	RS38	38. izdaja	820.216	688.470	3.3.2008
REPUBLIKA SLOVENIJA	RS54	54. izdaja	3.000.000	1.957.000	3.3.2008
REPUBLIKA SLOVENIJA	RS57	57. izdaja	6.829.324	6.223.274	3.3.2008
REPUBLIKA SLOVENIJA	RS44	44. izdaja	296.493	183.396	11.3.2008
REPUBLIKA SLOVENIJA	RS50	50. izdaja	571.596	531.370	11.3.2008
REPUBLIKA SLOVENIJA	RS54	54. izdaja	1.957.000	1.828.310	11.3.2008
REPUBLIKA SLOVENIJA	RS18	18. izdaja	500.000	450.168	11.4.2008
REPUBLIKA SLOVENIJA	RS44	44. izdaja	183.396	106.483	11.4.2008
REPUBLIKA SLOVENIJA	RS48	48. izdaja	600.000	564.652	11.4.2008
REPUBLIKA SLOVENIJA	RS59	59. izdaja	531.370	485.270	11.4.2008
REPUBLIKA SLOVENIJA	RS53	53. izdaja	621.939	793.402	11.4.2008

PROSTI TRG

DELNICE

Izdajatelj	Trgovalna oznaka	Vrsta delnic	Št.delnic pred zmanjšanjem	Št.delnic po zmanjšanju	Datum zmanjšanja
TOSAMA	TODG	redne imenske	295.670	290.000	20.3.2008

OBVEZNICE, KI SO ZAPADLE V LETU 2008

Izdajatelj	Trgovalna oznaka	Izdaja	Trg	Zadnji dan trgovanja	Datum zapadlosti
BANKA CELJE	BCE5A	6. izdaja	borzna kotacija	8.2.2008	15.2.2008
FACTOR BANKA	FB13	13. izdaja	prosti trg	21.3.2008	30.3.2008
REPUBLIKA SLOVENIJA	RS52	52. izdaja	borzna kotacija	1.4.2008	8.4.2008
REPUBLIKA SLOVENIJA	RS58	58. izdaja	borzna kotacija	10.4.2008	17.4.2008
NOVA LJUBLJANSKA BANKA	NLB12	12. izdaja	borzna kotacija	24.4.2008	5.5.2008

SPREMEMBA NOMINALNE VREDNOSTI

Izdajatelj	Prejšnja nominalna vrednost delnice	Nova nominalna vrednost delnice	Število delnic, s katerimi se trguje	Nova trgovna oznaka	Trg	Datum spremembe
TERME ČATEZ	6.000 SIT	1 kos	497.022	TCRG (ni spremembe)	borzni	12.3.2008
TOSAMA	10.000 SIT	1 kos	290.000	TODG (ni spremembe)	prosti	21.3.2008
ACH	1.000 SIT	1 kos	2.735.817	ACLG (ni sprememb)	borzni	16.4.2008

F) SEZNAM VREDNOSTNIH PAPIRJEV

F1) DELNICE - PRVA KOTACIJA

	Izdajatelj	Vrsta delnic	Trgovalna koda	Dejavnost	Sestava kapitala	Datum sprejema	Datum začetka trgovanja	Enotni tečaj prvega trgovalnega dne *	Nom. vred. delnice	Število delnic na organiziranem trgu	Dividenda za leto 2006 °	Datum brez upravičenja do dividende	Naslov izdajatelja	Telefon Faks	Direktor družbe Kontaktne osebe
1	Gorenje Velenje	redne imenske	GRVG	proizvodnja električnih gospodinjstkih aparatov	14.030.000 rednih kosovnih delnic	30.10.2000 (28.5.98 prosti trg)	10.11.2000 (2.6.1998 prosti trg)	9,51 EUR (8,06 EUR)	1 kos	14.030.000	0,42 EUR	18.6.2007	Partizanska 12 3000 Velenje	Tel: 03 89 91 000 Faks: 03 89 92 800	Franjo Bobinac - predsednik uprave, Mirjana Dimc Perko - članica uprave za fin. in ekonomiko, Silva Globačnik
2	Intereuropa Koper	redne imenske	IEKG	mednarodna špedicija, pomorska agencija in mednarodni cestni tovorni promet	7.902.413 rednih kosovnih imenskih delnic	24.12.1997	12.1.1998	11,32 EUR	1 kos	7.902.413	0,83 EUR	9.7.2007	Vojkovo nabrežje 32 6000 Koper	Tel: 05 664 10 00 Faks: 05 664 26 74	mag. Andrej Lovšin - predsednik uprave Matej Okretič - sektor za finance
3	Krka tovarna zdravil Novo mesto	redne imenske	KRKG	proizvodnja farmacevtskih preparatov	35.426.120 rednih kosovnih delnic na ime	14.10.1997 (24.1.97 prosti trg)	4.11.1997 (10.2.97 prosti trg)	11,48 EUR** (14,79 EUR)**	1 kos	35.426.120	0,80 EUR **	9.7.2007	Šmarješka c. 6 8501 Novo mesto	Tel: 07 33 12 111 Faks: 07 33 21 537	Jože Colarič - generalni direktor Mihaela Korent - služba za planiranje in poslovne informacije
4	Luka Koper	redne imenske	LKPG	prekladanje, skladiščenje in druge pristaniške storitve	7.140.000 navadnih delnic in 6.860.000 prednostnih participativnih kosovnih delnic z omejeno glasovalno pravico	1.10.1996	20.11.1996	14,30 EUR	1 kos	7.140.000	1,09 EUR	21.7.2007	Vojkovo nabrežje 38 6000 Koper	Tel: 05 665 61 00 Faks: 05 665 64 25	Robert Časar - predsednik uprave mag. Marjan Babič - namestnik predsednika Karlo Rolih
5	Poslovni sistem Mercator	redne imenske	MELR	trgovina, agroživilska industrija, kmetijstvo in gostinska dejavnost	3.765.361 rednih delnic na ime z nominalno 10.000 SIT	10.12.1997 (27.3.96 prosti trg)	22.12.1997 (4.4.96 prosti trg)	23,03 EUR (21,19 EUR)	10.000 SIT	3.765.361	4,00 EUR	29.6.2007	Dunajska cesta 107 1000 Ljubljana	Tel: 01 560 10 00 Faks: 01 568 21 00	Žiga Debeljak - predsednik uprave
6	Petrol Ljubljana	redne imenske	PETG	prodaja naftnih derivatov	2.086.301 rednih imenskih delnic z nominalno 6.000 SIT	18.3.1997	5.5.1997	96,48 EUR	6.000 SIT	2.086.301	5,50 EUR	17.5.2007	Dunajska 50 1000 Ljubljana	Tel: 01 47 14 234 Faks: 01 47 14 809	Marko Kryžanowski - predsednik uprave Toni Balažič, direktor Sektorja marketinške raziskave, komunikacije in razvoj
7	Telekom Slovenije	redne imenske	TLSG	telekomunikacije	6.535.478 rednih delnic z nominalno 1 kos	18.9.2006	2.10.2006	296,29 EUR	1 kos	6.535.478	6,13 EUR	27.6.2007	Cigaletova 15 1000 Ljubljana	Tel: 01 234 10 00 Fax: 01 231 47 36	mag. Bojan Dremelj, dr. Filip Ogris-Martič, član uprave

* Enotni tečaj prvega trgovalnega dne je preračunan na podlagi tečaja Banke Slovenije na ta dan

** Vrednosti so prilagojene zaradi delitve delnic 1:10

° Vrednost dividende je preračunana na podlagi paritetnega tečaja Banke Slovenije (1 EUR = 239.6400 SIT)

F2) DELNICE - BORZNA KOTACIJA

	Izdajatelj	Vrsta delnic	Trgovalna koda	Dejavnost	Sestava kapitala	Datum sprejema	Datum začetka trgovanja	Enotni tečaj prvega trgovalega dne *	Nom. vred. delnice	Število delnic na organiziranem trgu	Dividenda za leto 2006 **	Datum brez upravičenja do dividende	Naslov izdajatelja	Telefon Faks	Direktor družbe Kontaktne osebe
1	ACH, Ljubljana	redne imenske	ACLG	dejavnost holdingov	2.735.817 rednih kosovnih delnic na ime	9.1.2006	24.1.2006	26,55 EUR	1 kos	2.735.817	0,63 EUR	13.8.2007	Baragova 5, 1000 Ljubljana	Tel: 01 58 83 000 Faks: 01 58 83 119	mag. Herman Rigelnik - generalni direktor Vlasta Grjol - svetovalka za posebne finančne posle
2	Aerodrom, Ljubljana	redne imenske	AELG	letališke storitve	1.936.229 rednih kosovnih delnic na ime in 1.860.298 prednostnih participativnih kosovnih delnic z omejeno glasovalno pravico	15.9.1997	8.10.1997	11,98 EUR	1 kos	1.936.229	1,10 EUR	22.6.2007	Zg. Brnik 130a 4210 Brnik	Tel: 04 20 61 000 Faks: 04 20 21 220	Zmago Skobir - predsednik uprave Marina Zupanc - direktorica fin.sektorja
3	Delo Prodaja, Ljubljana	redne imenske	DPRG	prodaja in distribucija časopisov	593.549 rednih kosovnih delnic na ime	25.1.2001	12.2.2001	71,68 EUR	1 kos	593.549	0,67 EUR	22.6.2007	Dunajska 5 1000 Ljubljana	Tel: 01 47 38 600 Faks: 01 473 86 04	Branko Bergant - predsednik uprave Biserka Božičnik Kržanec - kadrovsko pravni sektor
4	Etol, Celje	redne imenske	ETOG	predelava arom in eteričnih olj	254.619 navadnih imenskih kosovnih delnic	21.11.1996	21.2.1997	96,51 EUR	1 kos	254.619	5,63 EUR	18.6.2007	Škofja vas 39 3000 Celje	Tel: 03 42 77 100 Faks: 03 42 77 118	Ivan Ferme - generalni direktor Brigita Čoki - vodja financ in računovodstva
5	Iskra Avtoelektrika	redne imenske	IALG	proizvodnja električne opreme za stroje in vozila	1.608.313 rednih kosovnih delnic na ime	28.9.2006 (20.10.2004 prosti trg)	12.10.2006 (26.10.2004 prosti trg)	40,06 EUR (38,81 EUR)	1 kos	1.608.313	0,55 EUR	27.8.2007	Potje 15 5290 Šempeter pri Gorici	Tel: 05 33 93 000 Faks: 05 33 93 801	Aleš Nemeč - predsednik uprave Darjo Stepančič - direktor direkcije financ
6	Istrabenz Koper	redne imenske	ITBG	upravljanje holding družb	5.180.000 navadnih imenskih kosovnih delnic	30.5.1997 (21.1.97 prosti trg)	16.6.1997 (3.2.97 prosti trg)	15,88 EUR (19,79 EUR)	1 kos	5.180.000	0,65 EUR	31.5.2007	Ulica Zore Perello Godina 2 6000 Koper	Tel: 05 662 15 00 Faks: 05 662 15 15	Igor Bavčar - generalni direktor Cvetka Erzetič - stiki z javnostmi Aldo Gabrijel - član uprave

F2) DELNICE - BORZNA KOTACIJA

	Izdajatelj	Vrsta delnic	Trgovalna koda	Dejavnost	Sestava kapitala	Datum sprejema	Datum začetka trgovanja	Enotni tečaj prvega trgovalnega dne *	Nom. vred. delnice	Število delnic na organiziranem trgu	Dividenda za leto 2006 **	Datum brez upravičenja do dividende	Naslov izdajatelja	Telefon Faks	Direktor družbe Kontaktne osebe
7	Kompas MTS	redne imenske	MTSG	trgovsko turistična dejavnost	594.601 navadnih imenskih kosovnih delnic	24.11.2000	8.12.2000	5,96 EUR	1 kos	594.601			Pražakova 4 1000 Ljubljana	Tel: 01 200 61 00 Faks: 01 200 64 34	Aleksander Jereb - direktor
8	Mlinotest Ajdovščina	redne imenske	MAJG	živilska industrija	2.389.177 rednih kosovnih delnic na ime	6.3.2000	3.4.2000	5,20 EUR	1 kos	2.389.177	0,10 EUR	21.6.2007	Tovarniška 14 5270 Ajdovščina	Tel: 05 364 45 00 Faks: 05 364 46 18	David Nabergoj - predsednik uprave
9	Nika investiranje in razvoj Brežice	redne prinosniške	NIKN	finančne storitve	189.876 rednih kosovnih delnic na ime	4.6.1991	4.6.1991	1.755,00 SIT	1 kos	189.876			Trg izgnancev 1a 8250 Brežice	Tel: 07 49 62 236 01 432 41 16 Faks: 07 69 62 852 01 433 13 47	Branko Šušterič - direktor
10	Nova KBM	redne imenske	KBMR	banka	23.357.984 rednih imenskih kosovnih delnic	29.11.2007	10.12.2007	36,61 EUR	1 kos	23.357.984	0,66 EUR °	28.6.2007	Vita Kraigherja 4 2505 Maribor	Tel: 02 229 22 90 Faks: 02 25 24 333	Matjaž Kovačič - predsednik uprave Igor Muhič
11	Pivovarna Laško	redne imenske	PILR	proizvodnja in prodaja piva	8.581.972 rednih imenskih delnic z nominalo 1 kos	13.1.2000	1.2.2000	28,37 EUR	1 kos	8.581.972	0,40 EUR	19.6.2007	Trubarjeva 28 3270 Laško	Tel: 03 734 80 00 Faks: 03 57 31 617	Boško Šrot - direktor Dragica Čepin - vodja službe računovodstva
12	Probanka, Maribor	prednostne imenske	PRBP	banka	2.133.214 navadnih imenskih kosovnih delnic PRBR in 400.000 prednostnih imenskih kosovnih delnic PRBP	30.3.1993	30.3.1993	118,14 EUR	1 kos	396.235	1,40 EUR	8.6.2007	Svetozarevska 12 2000 Maribor	Tel: 02 25 20 513 Faks: 02 25 20 578	Romana Pajenk - generalna direktorica Tina Murn - stiki z javnostmi
13	Salus Ljubljana	redne prinosniške	SALR	trgovina na debelo s farmacevtskimi, medicinskimi in drugimi proizvodi	135.000 prinosniških razreda B z nominalo 1.000 SIT	16.1.1992	16.1.1992	32,31 EUR	1.000 SIT	134.980	15,00 EUR	13.1.2008	Mašera Spasičeva 10 1000 Ljubljana	Tel: 01 589 91 00 Faks: 01 568 10 22	Marko Rupret - direktor
14	Sava, Kranj	redne imenske	SAVA	gumarska in kemična industrija	2.006.987 rednih delnic z nominalo 10.000 SIT	13.12.1999	6.1.2000	165,54 EUR	10.000 SIT	2.006.987	2,80 EUR	31.5.2007	Škofjeloška c.6 4502 Kranj	Tel: 04 206 5000 Faks: 04 206 6446	Janez Bohorič - predsednik uprave Miha Dolinar
15	Terme Čatež	redne imenske	TCRG	medicinska rehabilitacija in turizem	497.022 delnic po 6.000 SIT	7.6.1993	26.8.1993	1.156,61 SIT	1 kos	497.022	2,19 EUR	1.8.2007	Topliška c. 35 8250 Brežice	Tel: 07 49 35 000 Faks: 07 49 62 721	Mladen Kučič - generalni direktor Zvone Krulc - pomočnik direktorja
16	Žito, Ljubljana	redne imenske	ZTOG	prehrambena industrija	355.792 rednih kosovnih delnic na ime	3.3.2000	20.3.2000	101,96 EUR	1 kos	355.792	4,20 EUR	6.7.2007	Šmartinska cesta 154 1000 Ljubljana	Tel: 01 587 61 00 Faks: 01 542 41 66	Iztok Bričl - predsednik uprave Bojan Štravs - vodja finančno računovodske službe

* Enotni tečaj prvega trgovalnega dne je preračunan na podlagi tečaja Banke Slovenije na ta dan

** Vrednost dividende je preračunana na podlagi paritetnega tečaja Banke Slovenije (1 EUR = 239,6400 SIT)

° Vrednosti so prilagojene zaradi delitve delnic 1:8

F3) DELNICE - PROSTI TRG

	Izdajatelj	Trgovalna koda	Vrsta delnic	Datum sprejema	Datum začetka trgovanja	Dejavnost	Sestava kapitala	Enotni tečaj prvega trgovalnega dne	Nom. vred. delnice	Dividenda za leto 2006*	Datum brez upravičenja do dividende	Št. delnic na organiziranem trgu	Naslov izdajatelja	Telefon Faks	Direktor družbe Kontaktne osebe
1	AKTIVA NALOŽBE, LJUBLJANA	ATPG	redne imenske	26.2.2004	27.2.2004	investiranje in upravljanje naložb	16.328.251 rednih kosovnih delnic	891,37 SIT	1 kos			16.328.251	Dunajska 156 1000 Ljubljana	Tel: 01 560 46 71 Fax: 01 560 46 77	Tadej Počivavšek - direktor
2	Alpetour potovalna agencija, Kranj	APAG	redne imenske	21.7.2000	2.8.2000	prevoz potnikov v cestnem potniškem prometu	497.847 rednih kosovnih delnic na ime	1.000,00 SIT	1 kos	0,52 EUR	11.7.2007	385.831	Mirka Vadnova 8 4000 Kranj	Tel: 04 201 20 11 Faks: 04 20 13 100	Ivanka Zupančič Gaber - predsednica uprave
3	ALPOS, Ljubljana	APOG	redne imenske	29.3.2006	10.4.2006	industrija kovinskih izdelkov in opreme	144.913 rednih delnic na ime z nominalo 10.000 SIT	10.000,00 SIT	10.000 SIT			144.913	Cesta Leona Dobrotiška 2 Šentjur	Tel: 03 746 31 00 Fax: 03 746 31 01	Mirjan Bevc - predsednik uprave, generalni direktor
4	Center Naložbe	IFHR	redne imenske	19.7.2004	22.7.2004	dejavnost holdingov	3.777.004 rednih delnic z nominalo 1 kos	618,87 SIT	1 kos			3.777.004	Vita Kraigherja 5 2000 Maribor	Tel: 02 229 20 80 Faks: 02 229 27 96	Drago Naberšnik - direktor
5	Cetis, Celje	CETG	redne imenske	27.2.1997	10.3.1997	proizvodnja grafičnih potrebščin in papirja	200.000 rednih delnic z nominalo 1 kos	8.821,17 SIT	1 kos			200.000	Čopova 24 3000 Celje	Tel: 03 42 78 500 Faks: 03 42 78 817	Simona Potočnik - glavna direktorica Miro Zakrajšek
6	Cinkarna, Celje	CICG	redne imenske	27.2.1998	6.3.1998	proizvodnja kemikalij in predelava cinka	814.626 rednih kosovnih delnic	6.300,00 SIT	1 kos	2,92 EUR	17.5.2007	814.626	Kidričeva 26 3000 Celje	Tel: 03 42 76 000 Faks: 03 42 76 106	Tomaž Benčina - predsednik uprave Marija Kolarič
7	D Naložbe	DFNR	redne imenske	26.3.2008	28.3.2008	dejavnost holdingov	90.810 navadnih imenskih kosovnih delnic	1,01 EUR	1 kos			90.810	Šmartinska 52 1000 Ljubljana		Zdravko Sankovič
8	DZS, Ljubljana	DZS	redne imenske	7.5.1999	12.5.1999	založništvo in trgovina	1.494.233 rednih kosovnih delnic	2.141,02 SIT	1 kos	0,71 EUR	29.5.2007	1.494.233	Dalmatinova ulica 2 1000 Ljubljana	Tel: 01 306 97 00 Faks: 01 306 97 77	Bojan Petan - predsednik uprave
9	ELMO Ljubljana	IELG	redne imenske	16.2.2001	22.2.2001	elektroinstalacije	708.000 rednih kosovnih delnic	266,00 SIT	1 kos			708.000	Vojkova 58 1000 Ljubljana	Tel: 01 530 88 00 Fax: 01 530 88 48	Majda Andoljšek - v.d. direktorja
10	ETRA 33, LJUBLJANA	ETRG	redne imenske	4.11.2002	7.11.2002	proizvodnja elektromotorjev, generatorjev in transformatorjev	45.423 rednih kosovnih delnic	25.000,00 SIT	1 kos	2,00 EUR	30.8.2007	45.423	Štandrova 10 1000 Ljubljana	Tel: 01 530 28 00 Fax: 01 530 28 30	Janez Erjavec - direktor
11	Finetol	FINR	redne imenske	25.2.2008	29.2.2008	dejavnost holdingov	254.619 navadnih imenskih kosovnih delnic	283,67 EUR	1 kos			254.619	Škofja vas 39 3000 Celje	Tel: 03 42 77 410 Fax: 03 427 74 11	Franci Strajner - direktor
12	Gea tovarna olja, Slovenska Bistrica	GSBG	redne imenske	22.7.1996	30.7.1996	proizvodnja rastijskih olj in masti	1.254.960 rednih kosovnih delnic	1.100,00 SIT	1 kos			1.254.960	Trg svobode 30 2310 Slovenska Bistrica	Tel: 02 843 26 10 Faks: 02 84 32 613	Leopold Turnšek - direktor Milka Likl - vodja SFR
13	Gorenjski tisk, Kranj	GTKG	redne imenske	11.9.1996	19.9.1996	grafična dejavnost	963.349 rednih kosovnih delnic	900,00 SIT	1 kos	0,17 EUR	28.8.2007	963.349	Mirka Vadnova 6 4000 Kranj	Tel: 04 201 63 00 Faks: 04 20 16 301	Kristina Kobal - direktorica Marta Vehovec
14	Goriške opekarne, Renče	GORG	redne imenske	2.3.1999	8.3.1999	proizvodnja vseh vrst opečnih izdelkov iz gline	523.634 rednih kosovnih delnic	1.715,00 SIT	1 kos			523.634	Merljaki 7 5292 Renče	Tel: 05 39 85 200 Faks: 05 39 85 260	Jože Stibilj - direktor
15	Grand hotel Union, Ljubljana	GHUG	redne imenske	29.12.1999	5.1.2000	opravljanje hotelskih storitev, predvsem nastanitve in prehrane gostov	1.814.613 rednih kosovnih delnic	2.136,10 SIT	1 kos	0,70 EUR	29.6.2007	1.814.613	Miklošičeva 1 1000 Ljubljana	Tel: 01 30 81 270 Faks: 01 42 30 15	Bogdan Lipovšek - direktor

F3) DELNICE - PROSTI TRG

Izdajatelj	Trgovalna koda	Vrsta delnic	Datum sprejema	Datum začetka trgovanja	Dejavnost	Sestava kapitala	Enotni tečaj prvega trgovalega dne	Nom. vred. delnice	Dividenda za leto 2006*	Datum brez upravičenja do dividende	Št. delnic na organiziranem trgu	Naslov izdajatelja	Telefon Faks	Direktor družbe Kontaktne osebe
16 Helios, Domžale	HDOG	redne imenske	11.9.1996	19.9.1996	posredništvo pri prodaji goriv, rud, kovin in tehničnih kemikalij	278.446 rednih delnic na ime z nominalo 42 EUR	9.116,19 SIT	42 SIT	12,04 EUR	22.8.2007	278.446	Količevo 2 1230 Domžale	Tel: 01 721 3007 Faks: 01 722 4000	Uroš Slavinec - direktor Marko Vresk
17 Hidrotehnik Ljubljana	VHLG	redne imenske	30.6.1999	5.7.1999	varstvo pred vodno škodo ter nizke gradnje	384.472 rednih kosovnih delnic na ime	650,00 SIT	1 kos	0,24 EUR	9.8.2007	384.472	Slovenčeva 97 1000 Ljubljana	Tel: 01 568 4420 Faks: 01 53 41 513	Andrej Bukovec - direktor
18 HRAM HOLDING	ST1R	redne imenske	26.1.2004	27.1.2004	dejavnost holdingov	4.346.667 rednih delnic	354,19 SIT	1 kos	4.346.667		4.346.667	Vilharjeva 29 1000 Ljubljana	Tel: 01 306 55 66 Faks: 01 306 55 70	Sašo Tanko - direktor
19 Infond holding	IFFR	redne imenske	18.9.2002	23.9.2002	dejavnost holdingov	16.833.414 rednih delnic z nominalo 1 kos	676,25 SIT	1 kos			16.833.414	Titova cesta 2a 2000 Maribor	Tel: 02 250 40 00 Faks: 02 250 40 01	Matjaž Rutar - direktor
20 Inles, Ribnica	IHPG	redne imenske	5.10.1999	8.10.1999	proizvodnja stavbnega pohištva	712.410 rednih kosovnih delnic na ime	501,00 SIT	1 kos			712.410	Kolodvorska 22 1310 Ribnica	Tel: 01 837 71 00 Faks: 01 83 77 333	Andrej Mate - predsednik uprave
21 Intertrade ITA Ljubljana	INRG	redne imenske	9.10.1997	20.10.1997	zastopanje tujih firm s področja strojne opreme	69.531 rednih delnic na ime z nominalo 10.000 SIT	44.500,00 SIT	10.000 SIT	400 SIT	31.7.2007	69.531	Tomšičeva 3 1000 Ljubljana	Tel: 01 425 1025 Faks: 01 425 3189	Andraž Preslesnik - direktor Danijela Knapič
22 Jadran, Sežana	JASG	redne imenske	13.9.1996	23.9.1996	zunanja trgovina z neživilskim blagom	165.302 rednih kosovnih delnic na ime	650,00 SIT	1 kos	0,17 EUR	29.6.2006	165.302	Partizanska 69 6210 Sežana	Tel: 05 739 1200 Faks: 05 73 91 450	Anton Zobec - direktor Mirjam Mesar
23 Javor, Pivka	JPIG	redne imenske	26.10.2000	13.11.2000	proizvodnja furnirja, vezanega in slojastega lesa, vlaknenih in drugih plošč	1.194.700 rednih kosovnih delnic na ime	500,00 SIT	1 kos			1.194.700	Kolodvorska 9a 6257 Pivka	Tel: 05 7210 200 Faks: 05 7210 215	Peter Tomšič - predsednik uprave
24 Jelen, Slovenske Konjice	JESG	redne imenske	24.11.1999	29.11.1999	prodaja gostinskih storitev ter nočitvenih zmogljivosti	67.798 rednih delnic na ime z nominalo 1.000 SIT	922,50 SIT	1.000 SIT			67.798	Mestni trg 2 3210 Slovenske Konjice	Tel: 03 757 57 00 Faks: 03 757 57 01	Barbara Vrečko Klančnik - predsednica uprave
25 Juteks, Žalec	JTKG	redne imenske	29.10.1999	2.11.1999	proizvodnja talnih oblog na različnih podlagah	641.432 rednih kosovnih delnic na ime	1.670,00 SIT	1 kos	3,00 EUR	19.6.2007	641.432	Ložnica 53a 3310 Žalec	Tel: 03 712 07 00 Faks: 03 712 07 55	Milivoj Dolar - direktor
26 KD Group	SKDR	redne imenske	12.12.2000	21.12.2000	upravljanje holding družb	186.436 rednih imenskih delnic po 1 kos	10.000,00 SIT	1 kos	4,20 EUR	31.8.2007	186.436	Celovška 206 1000 Ljubljana	Tel: 01 582 67 00 Faks: 01 518 32 24 01 518 41 00	Matjaž Gantar - predsednik uprave Mojca Ribič
27 KD Holding	KDHP	prednostne participativne	12.7.2001	18.7.2001	upravljanje holding družb	2.675.640 rednih delnic na ime z nominalo 1 kos in 266.413 prednostnih participativnih imenskih delnic z nominalo 1 kos	5.810,47 SIT	1 kos	3,34 EUR	31.8.2007	266.413	Celovška 206, 1000 Ljubljana	Tel: 01 582 67 00 Faks: 01 518 41 00	Matjaž Gantar - direktor
28 KD Holding	KDHR	redne imenske	31.1.2001	5.2.2001	upravljanje holding družb	2.675.640 rednih delnic na ime z nominalo 1 kos in 266.413 prednostnih participativnih imenskih delnic z nominalo 1 kos	6.560,43 SIT	1 kos	3,20 EUR	31.8.2007	2.675.640	Celovška 206 1000 Ljubljana	Tel: 01 582 67 00 Faks: 01 518 41 00	Matjaž Gantar - direktor
29 Košaki TMI Maribor	TKMG	redne imenske	7.10.1999	11.10.1999	predelava mesa in proizvodnja mesnih izdelkov	43.236 rednih delnic na ime z nominalo 10.000 SIT	4.000,00 SIT	10.000 SIT	43.236		43.236	Oreško nabrežje 1 2000 Maribor	Tel: 02 23 52 200 Faks: 02 23 52 251	Bojan Rus - direktor
30 Krona Holding	KRHR	redne imenske	6.5.2002	9.5.2002	dejavnost holdingov	3.295.357 rednih delnic z nominalo 1 kos	370,00 SIT	1 kos	3.295.357		3.295.357	Štefanova 13 a 1000 Ljubljana	Tel: 01 24 14 162 Fax: 01 24 14 168	Marko Vavpetič - direktor
31 KS Naložbe	KSFR	redne imenske	19.12.2007	24.12.2007	dejavnost holdingov	3.909.877 navadnih kosovnih delnic	350,00 EUR	1 kos	3.909.878		3.909.878	Dunajska 9 1000 Ljubljana	Tel: 01 30 01 400	Blaž Vodopivec - direktor
32 Lesnina, Ljubljana	MILG	redne imenske	16.1.2002	25.1.2002	trgovina s pohištvo	76.495 rednih kosovnih delnic na ime	60.000,00 SIT	1 kos	19,00 EUR	11.7.2007	76.495	Cesta na Bokalce 40 Ljubljana	Tel: 01 241 22 70 Fax: 01 241 22 64	Bojan Papič - direktor
33 Liz inženiring Ljubljana	LIZG	redne imenske	8.3.1999	11.3.1999	izvajanje svetovalnega inženiringa pri gradnji objektov	123.846 rednih delnic na ime z nominalo 1.000 SIT	650,00 SIT	1.000 SIT	123.846		123.846	Vurnikova 2 1000 Ljubljana	Tel: 01 234 40 00 Faks: 01 234 40 50	Janez Štular - direktor Olga Urbanc
34 M1	MR1R	redne imenske	4.8.2004	4.8.2004	dejavnost holdingov	3.932.515 rednih kosovnih delnic na ime	400,00 SIT	1 kos	3.932.515		3.932.515	Kotnikova ulica 25 1000 Ljubljana	Tel: 01 473 44 37	Rolando Krajnik - direktor
35 Maksima Holding	MAHR	redne imenske	28.4.2003	6.5.2003	dejavnost holdingov	6.399.850 rednih delnic na ime z nominalo 1.000 SIT	582,54 SIT	1.000 SIT	6.399.850		6.399.850	Trg republike 3 1000 Ljubljana	Tel: 01 20 04 710 Fax: 01 20 04 730	Milan Marinič - direktor družbe
36 Maksima Invest	MKIR	redne imenske	26.10.2004	26.10.2004	dejavnost holdingov	7.451.949 rednih kosovnih delnic	504,62 SIT	1 kos	7.451.949		7.451.949	Trdinova 4 1000 Ljubljana	Tel: 01 434 10 13 Faks: 01 431 11 09	Milan Ževart - direktor
37 Marina Portorož	MAPG	redne imenske	11.9.1996	19.9.1996	navtične in gostinske storitve	313.932 rednih delnic na ime z nominalo 2.000 SIT	6.319,65 SIT	2.000 SIT	2,71 EUR	29.8.2007	313.932	Cesta solinarjev 8 6320 Portorož	Tel: 05 676 1100 Faks: 05 676 1510	Marjan Božnik - direktor Irena Kastelic
38 Medvešek Pušnik Borzno posredniška hiša	MPLR	redne imenske	1.12.1997	12.12.1997	upravljanje s finančnim premoženjem strank, trgovanje in posredovanje	800.000 rednih imenskih kosovnih delnic	300 SIT **	1 kos	0,73 EUR **	31.5.2007	800.000	Ulica Gradnikove brigade 11 1000 Ljubljana	Tel: 01 586 4450 Faks: 01 586 4451	Bogdan Pušnik - generalni direktor
39 Medvešek Pušnik Družba za upravljanje	MDUR	redne imenske	10.12.2007	13.12.2007	upravljanje premoženja vzajemnih skladov in premoženja dobro poučenih vlagateljev	75.000 rednih imenskih kosovnih delnic	2,05 EUR	1 kos	3,60 EUR	3.6.2007	75.000	Ulica Gradnikove brigade 11 1000 Ljubljana	Tel: 01 58 74 777 Fax: 01 58 74 770	Jovan Lukovec - predsednik uprave

F3) DELNICE - PROSTI TRG

	Izdajatelj	Trgovalna koda	Vrsta delnic	Datum sprejema	Datum začetka trgovanja	Dejavnost	Sestava kapitala	Enotni tečaj prvega trgovnega dne	Nom. vred. delnice	Dividenda za leto 2006*	Datum brez upravičenja do dividende	Št. delnic na organiziranem trgu	Naslov izdajatelja	Telefon Faks	Direktor družbe Kontaktne osebe
40	Melamin Kočevje	MKOG	redne imenske	13.9.1996	23.9.1996	lesna, kemična in obutvena industrija ter trgovina	349.913 rednih kosovnih delnic na ime	1.100,00 SIT	1 kos			349.913	Tomšičeva 9 1330 Kočevje	Tel: 01 8959 300 Faks: 01 895 0334	Srečko Štefanič - direktor Tomo Jarni
41	Mercata	MR0R	redne imenske	27.7.2004	27.7.2004	dejavnost holdingov	2.891.874 rednih kosovnih delnic na ime	390,00 SIT	1 kos			2.891.874	Železna cest a18 1000 Ljubljana	Tel: 01 473 44 37 Faks: 01 473 44 80	Vinko Berginc - direktor
42	Mesna industrija primorske	MIPG	redne imenske	13.6.2000	19.6.2000	predelava mesa ter trgovina na debelo in drobno z živilskim proizvodi	1.478.742 rednih kosovnih delnic na ime	890,00 SIT	1 kos			1.978.742	Panovška 1 5000 Nova Gorica	Tel: 05 330 41 00 Faks: 05 3027668	Vojteh Volk - predsednik uprave
43	MKT PRINT, Ljubljana	MKTG	redne imenske	7.10.1999	11.10.1999	tiskarstvo in z njim povezane storitve, založništvo in trgovina	103.954 rednih delnic na ime z nominalo 10.000 SIT	3.210,00 SIT	10.000 SIT			103.954	Dunajska 123 1000 Ljubljana	Tel: 01 560 82 00 Faks: 01 560 82 57	dr. Andrej Kropce - predsednik uprave
44	Modra linija holding	MLHR	redne imenske	15.11.2002	20.11.2002	finančno posredništvo	2.192.411 rednih kosovnih delnic na ime	421,11 SIT	1 kos			2.192.411	Pristaniška ulica 12 6000 Koper	Tel: 05 66 33 150 Faks: 05 66 33 120	Žarko Ždralič - direktor
45	Nama, Ljubljana	NALN	redne imenske	30.4.2004	30.4.2004	trgovina na drobno in oddajanje poslovnih prostorov	953.795 rednih delnic na ime z nominalo 1.000 SIT	1.200,00 SIT	1.000 SIT	0,93 EUR	28.5.2007	953.795	Tomšičeva 1 1000 Ljubljana	Tel: 01 425 8300 Faks: 01 252 4756	Bernarda Trebušak - generalna direktorica
46	NFD HOLDING	NF2R	redne imenske	9.12.2003	10.12.2003	drugo finančno posredništvo	33.159.997 rednih kosovnih delnic	664,28 SIT	1 kos			33.159.997	Trdinova 4 1000 Ljubljana	Tel: 01 434 10 00 Faks: 01 431 11 09	Zoran Bošković - direktor
47	Niko Železniki	NKPG	redne imenske	14.9.1999	17.9.1999	izdelava pisarniškega pribora, industrijskih sponk, elektromagnetov ter drugih kovinskih mehanizmov	35.875 rednih kosovnih delnic na ime	20.000,00 SIT	1 kos	6,30 EUR	18.6.2007	35.875	Otoki 16 4228 Železniki	Tel: 04 51 17 700 Faks: 04 51 17 712	Valentina Nastran - direktor
48	Plama-pur Podgrad	POPG	redne imenske	1.12.1999	6.12.1999	proizvodnja in predelava poliuretanskih pen	686.798 rednih kosovnih delnic na ime	2.806,20 SIT	1 kos	0,50 EUR	8.6.2007	686.798	Podgrad 17 6244 Podgrad	Tel: 05 71 49 100 Faks: 05 71 49 299	Radoš Gregorič - predsednik uprave
49	Sivent	SING	redne imenske	21.2.2008	27.2.2008	družba tveganega kapitala	1.229.712 kosovnih delnic	2,66 EUR	1 kos			1.229.712	Dunajska cesta 270 1000 Ljubljana	Tel: 01 200 48 80 Fax: 01 200 48 99	Jure Bizjak predsednik upravnega odbora
50	Skupina Prva	PPDG	prednostne neglasovalne imenske kumulativne	7.7.2005	20.7.2005	dejavnost pokojninskih skladov	194.565 delnic razreda A in 170.000 prednostnih delnic razreda B z nominalo 42 EUR	20.000,00 SIT	42 EUR	2,22 EUR	26.5.2007	170.000	Železna cesta 18 1000 Ljubljana	Tel: 01 234 58 00 Faks: 01 436 12 15	dr. Alenka Žnidaršič Kranjc - predsednica uprave
51	Slovenijales Ljubljana	SLLG	redne imenske	24.4.1996	8.5.1996	posredovanje blaga in storitev v mednarodni trgovini, maloprodaja in veleprodaja	273.604 rednih imenskih delnic po 1 kos	2.442,95 SIT	1 kos	12,60 EUR	31.8.2007	273.377	Dunajska cesta 22 1000 Ljubljana	Tel: 01 474 42 00 Faks: 01 432 61 30	Žiga Jelenc - direktor Djordja Kobal
52	Tekstina, Ajdovščina	TEAG	redne imenske	31.1.1997	12.2.1997	proizvodnja preje, tkanje in oplemenitenje tekstilij ter izdelava konfekcije	1.127.293 rednih imenskih delnic po 1.000 SIT	300,00 SIT	1.000 EUR			1.127.293	Tovarniška 15 5270 Ajdovščina	Tel: 05 369 2000 Faks: 05 369 2203	Simeon Špruk - direktor Ivica Koren - vodja fin.oddelka
53	Terme Dobrna	ZDDG	redne imenske	30.6.1999	5.7.1999	medicinska dejavnost ter turistične, hotelske in gostinske usluge	692.542 rednih imenskih delnic po 1.000 SIT	550,00 SIT	1.000 SIT			692.542	Dobrna 50 3204 Dobrna	Tel: 03 780 8000 Faks: 03 780 8200	Janez Mlakar - direktor Duško Presekar Enik Heiligstein
54	Tosama Domžale	TODG	redne imenske	5.9.1996	13.9.1996	proizvodnja preje, tekstilij, higienskih in toaletnih potrebščin	290.000 rednih delnic z nominalo 10.000 SIT	3.896,43 SIT	1 kos	0,80 EUR	22.6.2007	290.000	Vir, Šaranovičeva 35 1230 Domžale	Tel: 01 729 0100 Faks: 01 721 4660	Janko Velkavrh - generalni direktor Marjan Mlakar
55	Tovarna sladkorja Ormož	TSOG	redne imenske	4.4.1996	12.4.1996	proizvodnja sladkorja in storitve za rastlinsko pridelavo	497.163 rednih imenskih delnic z nominalo 18 EUR	12.000,00 SIT	18 EUR			497.163	Opekarniška cesta 4 2270 Ormož	Tel: 02 741 0300 Faks: 02 740 1291	Jurij Dogša - generalni direktor Branka Sok
56	Trnjava Holding	TR0R	redne imenske	30.3.2004	31.3.2004	dejavnost holdingov	2.593.123 rednih delnic	400,00 SIT	1.000 SIT			2.593.123	Trdinova 4 1000 Ljubljana	Tel: 01 43 41 000 Faks: 01 43 11 109	Milan Ževart - direktor
57	Trnjava Holding I	TR1R	redne imenske	30.3.2004	31.3.2004	dejavnost holdingov	891.750 rednih delnic	370,30 SIT	1.000 SIT			891.750	Trdinova 4 1000 Ljubljana	Tel: 01 43 41 000 Faks: 01 43 11 109	Milan Ževart - direktor
58	Triglav naložbe	TRSG	redne imenske	6.4.2004	7.4.2004	dejavnost holdingov	13.182.366 rednih kosovnih delnic	397,45 SIT	1 kos			13.182.366	Slovenska 54 1000 Ljubljana	Tel: 01 43 45 540 Faks: 01 43 45 550	mag. Metka Petek - predsednica uprave
59	Tub swaty Maribor	TUBG	redne imenske	12.11.1997	30.12.1997	proizvodnja in prodaja umetnih brusov	288.940 navadnih kosovnih delnic	2.500,00 SIT	1 kos	2,50 EUR	21.6.2007	288.940	Titova cesta 60 2000 Maribor	Tel: 01 519 33 16 02 331 43 61 Faks: 02 332 5305 02 335 1614	Branko Bezjak - direktor Danica Rihtarič

F3) DELNICE - PROSTI TRG

	Izdajatelj	Trgovalna koda	Vrsta delnic	Datum sprejema	Datum začetka trgovanja	Dejavnost	Sestava kapitala	Enotni tečaj prvega trgovalega dne	Nom. vred. delnice	Dividenda za leto 2006*	Datum brez upravičenja do dividende	Št. delnic na organiziranem trgu	Naslov izdajatelja	Telefon Faks	Direktor družbe Kontaktne osebe
60	Velana, Ljubljana	VLJG	redne imenske	18.12.2002	23.12.2002	proizvodnja tekstilnih izdelkov, razen oblačil	1.409.645 navadnih delnic na ime z nominalno vrednostjo 1.000 SIT	331,00 SIT	1.000 SIT			1.409.645	Šmartinska 52 1000 Ljubljana	Tel: 01 360 31 00 Faks: 01 360 31 98	Leopold Poljanšek - direktor
61	Vipa holding	VHDR	redne imenske	29.10.2003	5.11.2003	drugo finančno posredništvo	7.347.565 rednih kosovnih delnic na ime	805,00 SIT	1 kos	0,13 EUR	30.7.2007	7.347.565	Kidričeva ulica 19 5000 Nova Gorica	Tel: 05 33 11 570 Faks: 05 30 28 506	Lucijan Čermelj - predsednik uprave
62	Zdravilišče Rogaška	RGP	prednostne	4.2.1999	11.2.1999	upravljanje holding družb	961.898 navadnih delnic na ime z nominalno 1.000 SIT in 30.000 prednostnih delnic na ime z nominalno vrednostjo 2.000 SIT	1.490,00 SIT	2.000 SIT			28.102	Zdraviliški trg 14 3250 Rogaška Slatina	Tel: 03 81 82 640 Faks: 03 81 82 649	Milena Jelen - predsednica uprave Dragica Herček
63	Zdravilišče Rogaška	RGS	redne imenske	4.2.1999	11.2.1999	upravljanje holding družb	961.898 navadnih delnic na ime z nominalno 1.000 SIT in 30.000 prednostnih delnic na ime z nominalno vrednostjo 2.000 SIT	404,12 SIT	1.000 SIT			901.581	Zdraviliški trg 14 3250 Rogaška Slatina	Tel: 03 81 82 640 Faks: 03 81 82 649	Milena Jelen - predsednica uprave Dragica Herček
64	ZLATA MONETA II	ZM2R	redne imenske	12.11.2003	13.11.2003	drugo finančno posredništvo	8.232.861 navadnih delnic na ime z nominalno vrednostjo 1.000 SIT	509,60 SIT	1 kos			8.232.861	Svetozarevska 12 2000 Maribor	Tel: 02 252 08 33 Faks: 02 252 08 31	Radovan Stonič - direktor
65	ZVON DVA HOLDING	ZV2R	redne imenske	24.2.2004	25.2.2004	dejavnost holdingov	14.120.934 rednih delnic	618,75 SIT	1.000 SIT			14.120.934	Slovenska 17 2000 Maribor	Tel: 02 229 06 00 Faks: 02 229 06 21	Franc Ješovnik - predsednik uprave
66	ZVON ENA HOLDING	ZVHR	redne imenske	24.10.2003	30.10.2003	dejavnost holdingov	12.431.743 rednih delnic na ime z nominalno 1.000 SIT	1.580,62 SIT	1.000 SIT	0,48 EUR	26.7.2007	12.431.743	Slovenska ulica 17 2000 Maribor	Tel: 02 22 90 600 Faks: 02 22 90 621	Simon Zdošek - predsednik uprave
67	Železarna Ravne - Monter Dravograd	ZMDG	redne imenske	17.9.1999	21.9.1999	proizvodnja kovinskih konstrukcij in njihovih delov	336.225 rednih kosovnih delnic	1.210,18 SIT	1 kos	0,21 EUR	31.7.2007	336.225	Otiški vrh 177 2373 Šentjanž pri Dravogradu	Tel: 02 878 7734 Faks: 02 878 5002	Bogdan Kadiš - direktor

* Vrednost dividende je preračunana na podlagi paritetnega tečaja Banke Slovenije (1 EUR = 239,6400 SIT)

** Vrednosti so prilagojene zaradi delitve delnic 1:10

F4) OBVEZNICE - BORZNA KOTACIJA

Izdajatelj	Trgovalna koda	Datum sprejema	Datum začetka trgovanja	Dejavnost	Zavarovanje terjatev	Namen izdaje obveznice	Nom. vred. izdaje na borzi	Apoenska sestava	Število izdanih obveznic po apoeh	Št. izdan. vred. papirjev	Letna obr. mera	Začetek obrest. in rok zapadlosti	Način odplačevanja	Datum izplač. kuponov	Naslov izdajatelja	Telefon Faks	Direktor Kontaktna oseba
1 Abanka Vipa Ljubljana	AB06	14.11.2002	25.11.2002	banka	izdajatelj jamči z vsem svojim premoženjem	povečanje jamstvenega kapitala banke	13.500.000 EUR	100 EUR	135.000	135.000	5,9%	15.5.2002 15.5.2009 7 let	obresti polletno, glavnica ob zapadlosti	15.5.15.11.	Slovenska c. 58 1517 Ljubljana	Tel: 01 471 81 00 Faks: 01 432 51 65	mag. Aleš Žajdela - predsednik uprave Marija Pogačar
2 Abanka Vipa Ljubljana	AB07	17.10.2003	30.10.2003	banka	izdajatelj jamči z vsem svojim premoženjem	povečanje jamstvenega kapitala banke	17.300.000 EUR	100 EUR	173.000	173.000	5,3%	21.5.2003 21.5.2010 7 let	obresti polletno, glavnica ob zapadlosti	21.5.21.11.	Slovenska c. 58 1517 Ljubljana	Tel: 01 471 81 00 Faks: 01 432 51 65	mag. Aleš Žajdela - predsednik uprave Marija Pogačar
3 Abanka Vipa	AB08	15.9.2004	22.9.2004	banka	za izplačilo obveznosti iz naslova obveznic jamči banka z vsem svojim premoženjem neomejeno	povečanje jamstvenega kapitala banke	10.000.000 EUR	100 EUR	100.000	100.000	4,9%	1.3.2004 1.3.2011 7 let	obresti letno, glavnica ob zapadlosti	1.3.	Slovenska c. 58 1517 Ljubljana	Tel: 01 471 81 00 Faks: 01 432 51 65	mag. Aleš Žajdela - predsednik uprave Marija Pogačar
4 Abanka Vipa	AB09	15.9.2004	22.9.2004	banka	za izplačilo obveznosti iz naslova obveznic jamči banka z vsem svojim premoženjem neomejeno	povečanje jamstvenega kapitala banke	10.000.000 EUR	100 EUR	100.000	100.000	4,7%	1.3.2004 1.3.2011 7 let	obresti letno, glavnica ob zapadlosti	1.3.	Slovenska c. 58 1517 Ljubljana	Tel: 01 471 81 00 Faks: 01 432 51 65	mag. Aleš Žajdela - predsednik uprave Marija Pogačar
5 Abanka Vipa	AB10	23.2.2005	7.3.2005	banka	za izplačilo obveznosti iz naslova obveznic jamči banka z vsem svojim premoženjem neomejeno	povečanje jamstvenega kapitala banke	21.000.000 EUR	1.000 EUR	21.000	21.000	4,6%	1.10.2004 1.10.2011 7 let	obresti letno, glavnica ob zapadlosti	1.10.	Slovenska c. 58 1517 Ljubljana	Tel: 01 471 81 00 Faks: 01 432 51 65	mag. Aleš Žajdela - predsednik uprave Marija Pogačar
6 Abanka Vipa Ljubljana	AB11	22.6.2006	30.6.2006	banka	izdajatelj jamči z vsem svojim premoženjem	dolgoročno financiranje komitentov, uravnavanje obrestnega tveganja te usklajevanja ročnosti aktive in pasive	20.865.000 EUR	41,73 EUR	500.000	500.000	4,0%	1.12.2005 1.12.2010 5 let	obresti polletno, glavnica ob zapadlosti	1.12.	Slovenska c. 58 1517 Ljubljana	Tel: 01 471 81 00 Faks: 01 432 51 65	mag. Aleš Žajdela - predsednik uprave Marija Pogačar
7 Abanka Vipa Ljubljana	AB12	22.6.2006	30.6.2006	banka	izdajatelj jamči z vsem svojim premoženjem	dolgoročno financiranje komitentov, uravnavanje obrestnega tveganja te usklajevanja ročnosti aktive in pasive	20.865.000 EUR	41,73 EUR	500.000	500.000	3,8%	12.12.2005 12.12.2010 5 let	obresti polletno, glavnica ob zapadlosti	12.12.	Slovenska c. 58 1517 Ljubljana	Tel: 01 471 81 00 Faks: 01 432 51 65	mag. Aleš Žajdela - predsednik uprave Marija Pogačar
8 Abanka Vipa Ljubljana	AB13	15.2.2007	23.2.2007	banka	izdajatelj jamči z vsem svojim premoženjem	zagotavljanje količnika kapitalne skladnosti in količnika likvidnosti banke	5.097.000 EUR	100,00 EUR	50.970	50.970	6m EURIBOR + 50 b.t.	23.12.2006 24.6.2008 2 leti	obresti polletno, glavnica ob zapadlosti	23.6.23.12.	Slovenska c. 58 1517 Ljubljana	Tel: 01 471 81 00 Faks: 01 432 51 65	mag. Aleš Žajdela - predsednik uprave Marija Pogačar
9 Banka Celje	BCE7	3.11.2003	17.11.2003	banka	jamči banka neomejeno z vsem svojim premoženjem	obveznice so bile izdane v zaprti izdaji	10.000.000 EUR	100 EUR	100.000	100.000	5,15%	1.4.2003 1.4.2010 7 let	obresti letno, glavnica ob zapadlosti	1.4.	Vodnikova 2 3000 Celje	Tel: 03 422 10 00 Faks: 03 422 11 00	Niko Kač - predsednik uprave Davorin Leskovar Simona Čilenšek
10 Banka Celje	BCE8	11.10.2004	26.10.2004	banka	jamči banka neomejeno z vsem svojim premoženjem	obveznice so bile izdane v zaprti izdaji	12.500.000 EUR	100 EUR	125.000	125.000	4,9%	15.2.2004 15.2.2011 7 let	obresti letno, glavnica ob zapadlosti	15.2.	Vodnikova 2 3000 Celje	Tel: 03 422 10 00 Faks: 03 422 11 00	Niko Kač - predsednik uprave Davorin Leskovar Simona Čilenšek
11 Banka Celje	BCE9	9.12.2005	19.12.2005	banka	jamči banka neomejeno z vsem svojim premoženjem	povečanje dolgoročnih sredstev banke za plasmaje v dolgoročne naložbe banke	20.864.500 EUR	417,29 EUR	50.000	50.000	3,8%	15.2.2005 15.2.2010 5 let	obresti letno, glavnica ob zapadlosti	15.2.	Vodnikova 2 3000 Celje	Tel: 03 422 10 00 Faks: 03 422 11 00	Niko Kač - predsednik uprave Davorin Leskovar Simona Čilenšek
12 Banka Celje	BCE10	3.9.2007	12.9.2007	banka	jamči banka neomejeno z vsem svojim premoženjem	zagotavljanje dodatnega kapitala in količnika kapitalne skladnosti	37.000.000 EUR	100 EUR	370.000	370.000	5,0%	15.2.2007 15.2.2017 10 let	obresti letno, glavnica ob zapadlosti	15.2.	Vodnikova 2 3000 Celje	Tel: 03 422 10 00 Faks: 03 422 11 00	Niko Kač - predsednik uprave Davorin Leskovar Simona Čilenšek
13 Banka Vipa Nova Gorica	VIP5	17.12.1998	24.12.1998	banka	jamči Abanka Vipa s svojim celotnim kapitalom	povečanje jamstvenega kapitala in uresničevanje dolgoročnih poslovnih smernic razvoja banke	2.000.000 EUR	200 EUR	10.000	10.000	6,0%	15.7.1998 15.7.2008 10 let	obresti in glavnica polletno, 2 letni moratorij na glavnico	15.1.15.7.	Slovenska c. 58 1517 Ljubljana	Tel: 01 471 81 00 Faks: 01 432 51 65	mag. Aleš Žajdela - predsednik uprave Marija Pogačar
Banka Vipa Nova Gorica	VIP6	24.2.2000	6.3.2000	banka	jamči Abanka Vipa s svojim celotnim kapitalom	povečanje jamstvenega kapitala in uresničevanje dolgoročnih poslovnih smernic razvoja banke	2.000.000 EUR	200 EUR	10.000	10.000	5,5%	9.9.1999 9.9.2009 10 let	obresti in glavnica polletno, 2 in pol letni moratorij na glavnico	9.3.9.9.	Slovenska c. 58 1517 Ljubljana	Tel: 01 471 81 00 Faks: 01 432 51 65	mag. Aleš Žajdela - predsednik uprave Marija Pogačar

F4) OBVEZNICE - BORZNA KOTACIJA

Izdajatelj	Trgovalna koda	Datum sprejema	Datum začetka trgovanja	Dejavnost	Zavarovanje terjatev	Namen izdaje obveznice	Nom. vred. izdaje na borzi	Apoenska sestava	Število izdanih obveznic po apoeh	Št. izdan. vred. papirjev	Letna obr. mera	Začetek obrest. in rok zapadlosti	Način odplačevanja	Datum izplač. kuponov	Naslov izdajatelja	Telefon Faks	Direktor Kontaktna oseba
Banka Vipa Nova Gorica	VIP7	9.7.2001	19.7.2001	banka	jamči Abanka Vipa s svojim celotnim kapitalom	pridobitev dolgoročnih virov za uresničevanje naložbene politike banke	2.000.000 EUR	200 EUR	10.000	10.000	6,2%	18.12.2000 18.12.2010 10 let	obresti in glavnica polletno, 2 in pol letni moratorij na glavnico	18.6. 18.12.	Slovenska c. 58 1517 Ljubljana	Tel: 01 471 81 00 Faks: 01 432 51 65	mag. Aleš Zajdela - predsednik uprave Marja Pogar
Factor banka	FB14	13.3.2007	16.3.2007	banka	za izplačilo obveznosti iz obveznic jamči izdajatelj z vsem svojim premoženjem	financiranje rasti poslovanja in izboljšanje ročnosti strukture bilance	12.160.000 EUR	10.000,00 EUR	1.216	1.216	4,0%	15.2.2006 15.2.2012 6 let	obresti letno, glavnica ob zapadlosti	15.2.	Tivolška 48 1000 Ljubljana	Tel: 01 230 66 00 Faks: 01 230 77 60	Boris Pesjak - predsednik uprave Miha Benčina Klemen Hazabent
Factor banka	FB15	25.4.2007	4.5.2007	banka	za izplačilo obveznosti iz obveznic jamči izdajatelj z vsem svojim premoženjem	povečanje kapitalske ustreznosti banke in zagotavljanje nadaljne rasti obsega poslovanja.	9.000.000 EUR	1.000,00 EUR	9.000	9.000	6m EURIBOR + 1,05%	1.6.2006 1.6.2012 6 let	obresti dvakrat letno, glavnica ob zapadlosti	1.6. 1.12.	Tivolška 48 1000 Ljubljana	Tel: 01 230 66 00 Faks: 01 230 77 60	Boris Pesjak - predsednik uprave Miha Benčina Klemen Hazabent
Factor banka	FB16	12.3.2008	19.3.2008	banka	za izplačilo obveznosti iz obveznic jamči izdajatelj z vsem svojim premoženjem	povečanje regulatornega kapitala in pokrivanje tržnih tveganj	5.000.000 EUR	10.000,00 EUR	500	500	5,75%	31.5.2007 brez dopetja	obresti enkrat letno	31.5.	Tivolška 48 1000 Ljubljana	Tel: 01 230 66 00 Faks: 01 230 77 60	Boris Pesjak - predsednik uprave Miha Benčina Klemen Hazabent
Factor banka	FB17	13.9.2007	2.10.2007	banka	za izplačilo obveznosti iz obveznic jamči izdajatelj z vsem svojim premoženjem	zagotavljanje nadaljne rasti obsega poslovanja	25.000.000 EUR	1.000,00 EUR	25.000	25.000	6m EURIBOR + 60 b.t.	15.5.2007 15.5.2011 4 leta	obresti dvakrat letno, glavnica ob zapadlosti	15.5. 15.11.	Tivolška 48 1000 Ljubljana	Tel: 01 230 66 00 Faks: 01 230 77 60	Boris Pesjak - predsednik uprave Miha Benčina Klemen Hazabent
Factor banka	FB19	12.3.2008	19.3.2008	banka	za izplačilo obveznosti iz obveznic jamči izdajatelj z vsem svojim premoženjem	zagotavljanje nadaljne rasti obsega poslovanja	12.155.000 EUR	1.000,00 EUR	12.155	12.155	6m EURIBOR + 95 b.t.	22.10.2007 22.10.2010 3 leta	obresti dvakrat letno, glavnica ob zapadlosti	22.4. 22.10.	Tivolška 48 1000 Ljubljana	Tel: 01 230 66 00 Faks: 01 230 77 60	Boris Pesjak - predsednik uprave Miha Benčina Klemen Hazabent
Hoteli Bernardin Portorož	HTB1E	21.6.1999	28.6.1999	dejavnost hotelov z restavracijo	izdajatelj jamči z vsem svojim premoženjem neomejeno	z namenom pridobitve sredstev za nove investicije, ki so potrebne za nadaljnji razvoj dejavnosti izdajatelja ter za vračilo posojila Slovenski razvojni družbi	10.225.800 EUR	511,29 EUR	20.000	20.000	8,5%	1.2.1999 1.2.2009 10 let	obresti in glavnica letno 3 letni moratorij na izplačilo glavnice	1.2.	Obala 2 6320 Portorož	Tel: 05 695 00 00 Faks: 05 67 46 415	Čedomil Vojnić - generalni direktor Radovan Mikuletič Romana Rebolj
Nova Kreditna banka Maribor	KBM5	11.10.2004	26.10.2004	banka	izdajatelj jamči z vsem svojim premoženjem	obveznice so bile izdane v zaprti izdaji	25.037.400 EUR	417,29 EUR	60.000	60.000	5,3%	15.3.2004 15.3.2009 5 let	obresti letno, glavnica ob zapadlosti	15.3.	Vita Kraigherja 4 2505 Maribor	Tel: 02 229 22 90 Faks: 02 25 24 333	Matjaž Kovarič - predsednik uprave Igor Muhič
Nova Kreditna banka Maribor	KBM7	21.6.2005	30.6.2005	banka	izdajatelj jamči z vsem svojim premoženjem	obveznice so bile izdane v zaprti izdaji	29.210.300 EUR	417,29 EUR	70.000	70.000	4,1%	22.11.2004 22.11.2011 7 let	obresti letno, glavnica ob zapadlosti	22.11.	Vita Kraigherja 4 2505 Maribor	Tel: 02 229 22 90 Faks: 02 25 24 333	Matjaž Kovarič - predsednik uprave Igor Muhič
Nova Kreditna banka Maribor	KBM8	21.6.2005	30.6.2005	banka	izdajatelj jamči z vsem svojim premoženjem	obveznice so bile izdane v zaprti izdaji	29.210.300 EUR	417,29 EUR	70.000	70.000	3,9%	1.2.2005 1.2.2010 5 let	obresti letno, glavnica ob zapadlosti	1.2.	Vita Kraigherja 4 2505 Maribor	Tel: 02 229 22 90 Faks: 02 25 24 333	Matjaž Kovarič - predsednik uprave Igor Muhič
Nova Ljubljanska banka	NLB11	10.6.2003	18.6.2003	banka	jamči izdajatelj z vsem svojim premoženjem	pridobitev dolgoročnih sredstev in izboljšanje rokove in valutne strukture bilance	26.326.000 EUR	1.000 EUR	26.326	26.326	5,1%	20.11.2002 20.11.2009 7 let	obresti letno, glavnica ob zapadlosti	20.11.	Trg republike 2 1520 Ljubljana	Tel: 01 476 39 00 Faks: 01 252 25 00	Marjan Kramar - predsednik uprave Marko Jernejčič Ana Kastelic
Nova Ljubljanska banka	NLB13	30.10.2003	14.11.2003	banka	jamči izdajatelj z vsem svojim premoženjem	povečanje kapitalske ustreznosti banke	48.962.722 EUR	417,29 EUR	117.335	117.335	7,0%	9.6.2003 9.6.2013 10 let	obresti letno, glavnica ob zapadlosti	9.6.	Trg republike 2 1520 Ljubljana	Tel: 01 476 39 00 Faks: 01 252 25 00	Marjan Kramar - predsednik uprave Marko Jernejčič Ana Kastelic
Nova Ljubljanska banka	NLB14	30.6.2004	6.7.2004	banka	jamči izdajatelj z vsem svojim premoženjem	povečanje kapitalske ustreznosti banke	17.000.000 EUR	1.000 EUR	17.000	17.000	5%	24.11.2003 24.11.2008 5 let	obresti letno, glavnica ob zapadlosti	24.11.	Trg republike 2 1520 Ljubljana	Tel: 01 476 39 00 Faks: 01 252 25 00	Marjan Kramar - predsednik uprave Marko Jernejčič Ana Kastelic
Nova Ljubljanska banka	NLB15	25.11.2004	1.12.2004	banka	jamči izdajatelj z vsem svojim premoženjem	zmanjševanje dolge pozicije v tolarjih ter usklajevanje ročnosti aktive in pasive	54.717.569 EUR	417,29 EUR	131.126	131.126	4,8%	16.6.2004 16.6.2012 8 let	obresti letno, glavnica ob zapadlosti	16.6.	Trg republike 2 1520 Ljubljana	Tel: 01 476 39 00 Faks: 01 252 25 00	Marjan Kramar - predsednik uprave Marko Jernejčič Ana Kastelic
Nova Ljubljanska banka	NLB16	21.6.2005	30.6.2005	banka	jamči izdajatelj z vsem svojim premoženjem	povečanje kapitalske ustreznosti banke	32.363.761 EUR	417,29 EUR	77.557	77.557	4,00%	3.11.2004 3.11.2009 5 let	obresti letno, glavnica ob zapadlosti	3.11.	Trg republike 2 1520 Ljubljana	Tel: 01 476 39 00 Faks: 01 252 25 00	Marjan Kramar - predsednik uprave Marko Jernejčič Ana Kastelic
Nova Ljubljanska banka	NLB17	21.6.2005	30.6.2005	banka	jamči izdajatelj z vsem svojim premoženjem	povečanje kapitalske ustreznosti banke	42.435.889 EUR	417,29 EUR	101.694	101.694	3,85%	1.3.2005 1.3.2011 6 let	obresti letno, glavnica ob zapadlosti	1.3.	Trg republike 2 1520 Ljubljana	Tel: 01 476 39 00 Faks: 01 252 25 00	Marjan Kramar - predsednik uprave Marko Jernejčič Ana Kastelic

F4) OBVEZNICE - BORZNA KOTACIJA

Izdajatelj	Trgovalna koda	Datum sprejema	Datum začetka trgovanja	Dejavnost	Zavarovanje terjatev	Namen izdaje obveznice	Nom. vred. izdaje na borzi	Apoenska sestava	Število izdanih obveznic po apoenih	Št. izdan. vred. papirjev	Letna obr. mera	Začetek obrest. in rok zapadlosti	Način odplačevanja	Datum izplač. kuponov	Naslov izdajatelja	Telefon Faks	Direktor Kontaktno osebo	
31	Nova Ljubljanska banka	NLB18	21.12.2005	29.12.2005	banka	jamči izdajatelj z vsem svojim premoženjem	zmanjševanje obrestnih razmikov v tolarjih in usklajevanja ročnosti aktive in pasive banke	62.593.500 EUR	417,29 EUR	150.000	150.000	4,15%	9.6.2005 9.6.2015 10 let	obresti letno, glavnica ob zapadlosti	9.6.	Trg republike 2 1520 Ljubljana	Tel: 01 476 39 00 Faks: 01 252 25 00	Marjan Kramar - predsednik uprave Marko Jernejčič Ana Kastelec
32	Nova Ljubljanska banka	NLB19	21.12.2005	29.12.2005	banka	jamči izdajatelj z vsem svojim premoženjem	zmanjševanje obrestnih razmikov v tolarjih in usklajevanja ročnosti aktive in pasive banke	41.729.000 EUR	417,29 EUR	100.000	100.000	4,00%	30.9.2005 30.9.2016 11 let	obresti letno, glavnica ob zapadlosti	30.9.	Trg republike 2 1520 Ljubljana	Tel: 01 476 39 00 Faks: 01 252 25 00	Marjan Kramar - predsednik uprave Marko Jernejčič Ana Kastelec
33	Nova Ljubljanska banka	NLB20	16.8.2006	25.8.2006	banka	jamči izdajatelj z vsem svojim premoženjem	zmanjševanje obrestnih razmikov v tolarjih in usklajevanja ročnosti aktive in pasive banke	23.827.259 EUR	417,29 EUR	57.100	57.100	3,75% prva tri leta, nato 6m EURIBOR + 30 b.t.	obresti letno, glavnica ob zapadlosti	18.1. 2006 18.1.2013 7 let	18.1. prva tri leta, nato 18.6. in 18.1.	Trg republike 2 1520 Ljubljana	Tel: 01 476 39 00 Faks: 01 252 25 00	Marjan Kramar - predsednik uprave Marko Jernejčič Ana Kastelec
34	Nova Ljubljanska banka	NLB21	20.12.2006	27.12.2006	banka	jamči izdajatelj z vsem svojim premoženjem	zmanjševanje obrestnih razmikov v tolarjih in usklajevanja ročnosti aktive in pasive banke	29.001.655 EUR	417,29 EUR	69.500	69.500	4,00%	10.7.2006 10.7.2009 3 leta	obresti letno, glavnica ob zapadlosti	10.7.	Trg republike 2 1520 Ljubljana	Tel: 01 476 39 00 Faks: 01 252 25 00	Marjan Kramar - predsednik uprave Marko Jernejčič Ana Kastelec
35	Nova Ljubljanska banka	NLB23	23.11.2007	28.11.2007	banka	jamči izdajatelj z vsem svojim premoženjem	usklajevanje ročnosti aktive in pasive banke ter vzdrževanje ustreznega obsega izdanih lastnih vrednostnih papirjev na finančnih trgih	54.200.000 EUR	1.000 EUR	54.200	54.200	3m EURIBOR + 20 b.t.	obresti četrtletno, glavnica ob zapadlosti	28.6.2007 28.6.2012 5 let	28.3. 28.6. 28.9.	Trg republike 2 1520 Ljubljana	Tel: 01 476 39 00 Faks: 01 252 25 00	Marjan Kramar - predsednik uprave Marko Jernejčič Ana Kastelec
36	Nova Ljubljanska banka	NLB22	8.1.2007	11.1.2007	banka	jamči izdajatelj z vsem svojim premoženjem	vzdrževanje kontinuirane prisotnosti na domačem finančnem trgu in usklajevanje ročnosti aktive in pasive banke	29.894.000 EUR	100 EUR	298.940	298.940	6m EURIBOR + 25 b.t.	obresti letno, glavnica ob zapadlosti	9.11.2006 9.5.2011 4 leta	10.7.	Trg republike 2 1520 Ljubljana	Tel: 01 476 39 00 Faks: 01 252 25 00	Marjan Kramar - predsednik uprave Marko Jernejčič Ana Kastelec
37	Poslovni sistem Mercator	MEO1	31.1.2005	10.2.2005	trgovina, agroživilska industrija, kmetijstvo in gostinska dejavnost	jamči izdajatelj z vsem svojim premoženjem	tekoče financiranje poslovanja, predvsem financiranje investicij v osnovna sredstva (izgradnja novih trgovskih objektov ter posodabljanje maloprodajne mreže), ter refinanciranje oziroma odplačila zapadlih glavnin nekaterih obstoječih kratkoročnih in dolgo	36.540.000 EUR	100 EUR	365.400	365.400	4,8%	27.9.2004 27.9.2011 7 let	obresti letno, glavnica ob zapadlosti	27.9.	Dunajska cesta 107 1000 Ljubljana	Tel: 01 560 10 00 Faks: 01 568 21 00	Žiga Debeljak - predsednik uprave Mateja Jesenek - članica uprave Vera Aljančič Faleš - članica uprave Peter Zavri - član uprave
38	Poštna banka Slovenije	PBS5	29.12.2003	6.1.2004	banka	obveznice niso posebej zavarovane, za obveznost iz obveznic jamči izdajatelj z vsem svojim premoženjem	izdajatelj izdaja obveznice z namenom zagovitve dolgoročnih virov sredstev	10.000.000 EUR	1.000 EUR	10.000	10.000	4,8%	31.7.2003 31.7.2008 5 let	obresti letno, nominalna vrednost glavnice ob zapadlosti	31.7.	Ulica Vita Kraigherja 5 2000 Maribor	Tel: 02 228 82 02 Faks: 02 228 82 03	mag. Drago Pišek - predsednik uprave
39	Poštna banka Slovenije	PBS6	8.7.2005	21.7.2005	banka	obveznice niso posebej zavarovane, za obveznost iz obveznic jamči izdajatelj z vsem svojim premoženjem	izdajatelj izdaja obveznice z namenom zagovitve dolgoročnih virov sredstev	4.172.900 EUR	417,29 EUR	10.000	10.000	4,7%	30.9.2004 30.9.2011 7 let	obresti letno, glavnica ob zapadlosti	30.9.	Ulica Vita Kraigherja 5 2000 Maribor	Tel: 02 228 82 02 Faks: 02 228 82 03	mag. Drago Pišek - predsednik uprave
40	Poštna banka Slovenije	PBS7	8.7.2005	21.7.2005	banka	obveznice niso posebej zavarovane, za obveznost iz obveznic jamči izdajatelj z vsem svojim premoženjem	izdajatelj izdaja obveznice z namenom zagovitve dolgoročnih virov sredstev	16.691.600 EUR	417,29 EUR	40.000	40.000	4,4%	6.12.2004 6.12.2012 8 let	obresti letno, glavnica ob zapadlosti	6.12.	Ulica Vita Kraigherja 5 2000 Maribor	Tel: 02 228 82 02 Faks: 02 228 82 03	mag. Drago Pišek - predsednik uprave
41	Probanka Maribor	PRB6	25.7.2003	30.7.2003	banka	izdajatelj jamči z vsem svojim premoženjem	obveznice so bile izdane v zaprti izdaji	6.500.000 EUR	100 EUR	65.000	65.000	5,70%	6.12.2002 6.6.2008 5,5 let	obresti letno, glavnica ob zapadlosti	6.6.2008	Svetozarevska 12 2000 Maribor	Tel: 02 25 20 500 Faks: 02 25 20 578	Romana Pajenk - generalna direktorica Tine Murn - stiki z javnostmi
42	Probanka Maribor	PRB7	29.4.2004	5.5.2004	banka	izdajatelj jamči z vsem svojim premoženjem	obveznice so bile izdane v zaprti izdaji	12.000.000 EUR	100 EUR	120.000	120.000	5,20%	8.12.2003 8.12.2010 7 let	obresti letno, glavnica ob zapadlosti	8.12.	Svetozarevska 12 2000 Maribor	Tel: 02 25 20 500 Faks: 02 25 20 560	Romana Pajenk - generalna direktorica Tine Murn - stiki z javnostmi
43	Probanka Maribor	PRB8	2.3.2007	7.3.2007	banka	izdajatelj jamči z vsem svojim premoženjem	pridobitev kvalitnih dogoročnih virov	9.200.000 EUR	100 EUR	92.000	92.000	4,00%	5.10.2006 10.10.2012 6 let	obresti letno, glavnica ob zapadlosti	10.10.	Svetozarevska 12 2000 Maribor	Tel: 02 25 20 500 Faks: 02 25 20 560	Romana Pajenk - generalna direktorica Tine Murn - stiki z javnostmi
44	Republika Slovenija	RS18	10.5.2000	15.5.2000	država	terjatve iz obveznic niso zavarovane in za izpolnitev odgovarja izključno Republika Slovenija kot dolžnik	financiranje proračuna Republike Slovenije	45.016.600 EUR	100 EUR	450.166	450.166	6,0%	26.4.2000 26.4.2010 10 let	obresti letno, glavnica ob zapadlosti	26.4.	Ministrstvo za finance Župančičeva 3 1000 Ljubljana	Tel: 01 369 66 00 Faks: 01 369 66 09	Stanislava Zadravec C.
45	Republika Slovenija	RS21	4.11.2002	18.11.2002	država	terjatve iz obveznic niso zavarovane in za izpolnitev odgovarja izključno Republika Slovenija kot dolžnik	plačilo odškodnine za zaplenjeno premoženje zaradi razveljavite kazni zaplembe premoženja	46.845.764 EUR	41,73 EUR	1.122.592	1.122.592	1% + TOM	1.2.2001 1.3.2015 14 let	obresti in glavnica letno	1.3.	Ministrstvo za finance Župančičeva 3 1000 Ljubljana	Tel: 01 369 66 00 Faks: 01 369 66 09	Stanislava Zadravec C.

F4) OBVEZNICE - BORZNA KOTACIJA

Izdajatelj	Trgovalna koda	Datum sprejema	Datum začetka trgovanja	Dejavnost	Zavarovanje terjatev	Namen izdaje obveznice	Nom. vred. izdaje na borzi	Apoenska sestava	Število izdanih obveznic po apoenih	Št. izdan. vred. papirjev	Letna obr. mera	Začetek obrest. in rok zapadlosti	Način odplačevanja	Datum izplač. kuponov	Naslov izdajatelja	Telefon Faks	Direktor Kontaktne osebe
Republika Slovenija	RS23	15.2.2001	20.2.2001	država	terjatve iz obveznic niso zavarovane in za izpolnitev odgovarja izključno Republika Slovenija kot dolžnik	financiranje proračuna Republike Slovenije	40.000.000 EUR	100 EUR	400.000	400.000	6,0%	13.2.2001 14.2.2011 10 let	obresti letno, glavnica ob zapadlosti	13.2.	Ministrstvo za finance Župančičeva 3 1000 Ljubljana	Tel: 01 369 66 00 Faks: 01 369 66 09	Stanislava Zadavec C.
Republika Slovenija	RS26	17.10.2001	14.6.2001	država	terjatve iz obveznic niso zavarovane in za izpolnitev odgovarja izključno Republika Slovenija kot dolžnik	financiranje proračuna Republike Slovenije	50.000.000 EUR	100 EUR	500.000	500.000	5%	1.6.2001 1.6.2011 10 let	obresti letno, glavnica ob zapadlosti	1.6.	Ministrstvo za finance Župančičeva 3 1000 Ljubljana	Tel: 01 369 66 00 Faks: 01 369 66 09	Stanislava Zadavec C.
Republika Slovenija	RS29	18.1.2002	25.1.2002	država	terjatve iz obveznic niso zavarovane in za izpolnitev odgovarja izključno Republika Slovenija kot dolžnik	financiranje proračuna Republike Slovenije in ali potrebe upravljanja z državnim dolgom	55.000.000 EUR	100 EUR	550.000	550.000	5,375%	15.01.2002 15.1.2012 10 let	obresti letno, glavnica ob zapadlosti	15.1.	Ministrstvo za finance Župančičeva 3 1000 Ljubljana	Tel: 01 369 66 00 Faks: 01 369 66 09	Stanislava Zadavec C.
Republika Slovenija	RS32	18.1.2002	25.1.2002	država	terjatve iz obveznic niso zavarovane in za izpolnitev odgovarja izključno Republika Slovenija kot dolžnik	upravljanje z državnim dolgom, zamenjava za obveznice RS151095M	23.865.500 EUR	100 EUR	238.655	238.655	5,375%	15.01.2002 15.1.2012 10 let	obresti letno, glavnica ob zapadlosti	15.1.	Ministrstvo za finance Župančičeva 3 1000 Ljubljana	Tel: 01 369 66 00 Faks: 01 369 66 09	Stanislava Zadavec C.
Republika Slovenija	RS33	2.4.2002	9.4.2002	država	terjatve iz obveznic niso zavarovane in za izpolnitev odgovarja izključno Republika Slovenija kot dolžnik	prevzem obveznosti Slovenskih železarn	127.166.004 EUR	511,29 EUR	248.716	248.716	8,0%	1.1.2002 31.12.2022 20 let	obresti štirikrat letno, glavnica ob zapadlosti	20.01. 20.04. 20.07. 20.10.	Ministrstvo za finance Župančičeva 3 1000 Ljubljana	Tel: 01 369 66 00 Faks: 01 369 66 09	Stanislava Zadavec C.
Republika Slovenija	RS38	24.4.2002	30.4.2002	država	terjatve iz obveznic niso zavarovane in za izpolnitev odgovarja izključno Republika Slovenija kot dolžnik	financiranje proračuna Republike Slovenije in ali potrebe upravljanja z državnim dolgom	68.847.000 EUR	100 EUR	688.470	688.470	5,625%	19.4.2002 19.4.2017 15 let	obresti letno, glavnica ob zapadlosti	19.4.	Ministrstvo za finance Župančičeva 3 1000 Ljubljana	Tel: 01 369 66 00 Faks: 01 369 66 09	Stanislava Zadavec C.
Republika Slovenija	RS39	4.11.2002	18.11.2002	država	terjatve iz obveznic niso zavarovane in za izpolnitev odgovarja izključno Republika Slovenija kot dolžnik	plačilo odškodnine žrtvam vojnega in povojnega nasilja	107.924.362 EUR	4,17 EUR	25.881.142	25.881.142	TOM + 1%	1.1.2002 15.9.2008 8,75 let	obresti in glavnica letno 2-letni moratorij na izplačilo glavnice	15.9.	Ministrstvo za finance Župančičeva 3 1000 Ljubljana	Tel: 01 369 66 00 Faks: 01 369 66 09	Stanislava Zadavec C.
Republika Slovenija	RS44	26.11.2002	29.11.2002	država	terjatve iz obveznic niso zavarovane in za izpolnitev odgovarja izključno Republika Slovenija kot dolžnik	upravljanje z državnim dolgom, zamenjava za obveznice serije RS151095 od vključno G do vključno T	4.443.536 EUR	41,73 EUR	106.483	106.483	6,65%	8.11.2002 8.11.2012 10 let	obresti letno, glavnica ob zapadlosti	8.11.	Ministrstvo za finance Župančičeva 3 1000 Ljubljana	Tel: 01 369 66 00 Faks: 01 369 66 09	Stanislava Zadavec C.
Republika Slovenija	RS48	5.12.2002	10.12.2002	država	terjatve iz obveznic niso zavarovane in za izpolnitev odgovarja izključno Republika Slovenija kot dolžnik	financiranje potreb proračuna Republike Slovenije in ali potrebe upravljanja z državnim dolgom	56.465.200 EUR	100 EUR	564.652	564.652	4,75%	2.12.2002 2.12.2012 10 let	obresti letno, glavnica ob zapadlosti	2.12.	Ministrstvo za finance Župančičeva 3 1000 Ljubljana	Tel: 01 369 66 00 Faks: 01 369 66 09	Stanislava Zadavec C.
Republika Slovenija	RS49	17.1.2003	22.1.2003	država	terjatve iz obveznic niso zavarovane in za izpolnitev odgovarja izključno Republika Slovenija kot dolžnik	izdane zaradi zamenjave obveznic RS4E, izdanih na podlagi uredbe o izdaji obveznic RS za prevzete obveznosti do bank iz neizplačanih deviznih vlog	29.632.020 EUR	380 EUR	77.979	77.979	4,75%	10.1.2003 10.1.2022 19 let	obresti letno, glavnica ob zapadlosti	10.1.	Ministrstvo za finance Župančičeva 3 1000 Ljubljana	Tel: 01 369 66 00 Faks: 01 369 66 09	Stanislava Zadavec C.
Republika Slovenija	RS50	5.3.2003	11.3.2003	država	terjatve iz obveznic niso zavarovane in za izpolnitev odgovarja izključno Republika Slovenija kot dolžnik	financiranje potreb proračuna RS in ali potrebe upravljanja z državnim dolgom	48.527.000 EUR	100 SIT	485.270	485.270	4,50%	24.2.2003 24.2.2013 10 let	obresti letno, glavnica ob zapadlosti	24.2.	Ministrstvo za finance Župančičeva 3 1000 Ljubljana	Tel: 01 369 66 00 Faks: 01 369 66 09	Stanislava Zadavec C.
Republika Slovenija	RS53	14.4.2003	17.4.2003	država	terjatve iz obveznic niso zavarovane in za izpolnitev odgovarja izključno Republika Slovenija kot dolžnik	financiranje potreb proračuna RS in ali potrebe upravljanja z državnim dolgom	79.340.200 EUR	100 EUR	793.402	793.402	4,875%	8.4.2003 8.4.2018 15 let	obresti letno, glavnica ob zapadlosti	8.4.	Ministrstvo za finance Župančičeva 3 1000 Ljubljana	Tel: 01 369 66 00 Faks: 01 369 66 09	Stanislava Zadavec C.

F4) OBVEZNICE - BORZNA KOTACIJA

Izdajatelj	Trgovalna koda	Datum sprejema	Datum začetka trgovanja	Dejavnost	Zavarovanje terjatev	Namen izdaje obveznice	Nom. vred. izdaje na borzi	Apoenska sestava	Število izdanih obveznic po apoenih	Št. izdan. vred. papirjev	Letna obr. mera	Začetek obrest. in rok zapadlosti	Način odplačevanja	Datum izplač. kuponov	Naslov izdajatelja	Telefon Faks	Direktor Kontaktne osebe
Republika Slovenija	RS54	23.10.2003	29.10.2003	država	terjatve iz obveznic niso zavarovane in za izpolnitev odgovarja izključno Republika Slovenija kot dolžnik	financiranje potreb proračuna RS in/ali potrebe upravljanja z državnim dolgom	76.295.376 EUR	41,73 EUR	1.828.310	1.828.310	5,75%	15.10.2003 15.10.2013 10 let	obresti letno, glavnica ob zapadlosti	15.10.	Ministrstvo za finance Župančičeva 3 1000 Ljubljana	Tel: 01 369 66 00 Faks: 01 369 66 09	Stanislava Zadavec C.
Republika Slovenija	RS56	19.2.2004	24.2.2004	država	terjatve iz obveznic niso zavarovane in za izpolnitev odgovarja izključno Republika Slovenija kot dolžnik	financiranje potreb proračuna RS in/ali potrebe upravljanja z državnim dolgom	202.023.193 EUR	41,73 EUR	4.841.198	4.841.198	4,875%	11.2.2004 11.2.2009 5 let	obresti letno, glavnica ob zapadlosti	11.2.	Ministrstvo za finance Župančičeva 3 1000 Ljubljana	Tel: 01 369 66 00 Faks: 01 369 66 09	Stanislava Zadavec C.
Republika Slovenija	RS57	23.3.2004	29.3.2004	država	terjatve iz obveznic niso zavarovane in za izpolnitev odgovarja izključno Republika Slovenija kot dolžnik	financiranje potreb proračuna RS in/ali potrebe upravljanja z državnim dolgom	259.697.224 EUR	41,73 EUR	6.223.274	6.223.274	4,875%	15.3.2004 15.10.2014 10 let	obresti letno, glavnica ob zapadlosti	15.10.	Ministrstvo za finance Župančičeva 3 1000 Ljubljana	Tel: 01 369 66 00 Faks: 01 369 66 09	Stanislava Zadavec C.
Republika Slovenija	RS59	24.1.2005	2.2.2005	država	terjatve iz obveznic niso zavarovane in za izpolnitev odgovarja izključno Republika Slovenija kot dolžnik	financiranje potreb proračuna RS in/ali potrebe upravljanja z državnim dolgom	1.066.332.031 EUR	41,73 EUR	25.553.128	25.553.128	4,0%	17.2.2005 17.2.2016 11 let	obresti letno, glavnica ob zapadlosti	17.2.	Ministrstvo za finance Župančičeva 3 1000 Ljubljana	Tel: 01 369 66 00 Faks: 01 369 66 09	Stanislava Zadavec C.
Republika Slovenija	RS60	4.4.2005	14.4.2005	država	terjatve iz obveznic niso zavarovane in za izpolnitev odgovarja izključno Republika Slovenija kot dolžnik	financiranje potreb proračuna RS in/ali potrebe upravljanja z državnim dolgom	368.623.416 EUR	41,73 EUR	8.833.535	8.833.535	3,5%	31.3.2005 31.3.2010 5 let	obresti letno, glavnica ob zapadlosti	31.3.	Ministrstvo za finance Župančičeva 3 1000 Ljubljana	Tel: 01 369 66 00 Faks: 01 369 66 09	Stanislava Zadavec C.
Republika Slovenija	RS61	12.1.2006	24.1.2006	država	terjatve iz obveznic niso zavarovane in za izpolnitev odgovarja izključno Republika Slovenija kot dolžnik	financiranje potreb proračuna RS in/ali potrebe upravljanja z državnim dolgom	328.861.569 EUR	41,73 EUR	7.880.699	7.880.699	3,25%	23.1.2006 23.1.2011 5 let	obresti letno, glavnica ob zapadlosti	23.1.	Ministrstvo za finance Župančičeva 3 1000 Ljubljana	Tel: 01 369 66 00 Faks: 01 369 66 09	Stanislava Zadavec C.
Republika Slovenija	RS62	12.1.2006	24.1.2006	država	terjatve iz obveznic niso zavarovane in za izpolnitev odgovarja izključno Republika Slovenija kot dolžnik	financiranje potreb proračuna RS in/ali potrebe upravljanja z državnim dolgom	390.540.053 EUR	41,73 EUR	9.358.736	9.358.736	3,5%	23.3.2005 23.3.2017 12 let	obresti letno, glavnica ob zapadlosti	23.3.	Ministrstvo za finance Župančičeva 3 1000 Ljubljana	Tel: 01 369 66 00 Faks: 01 369 66 09	Stanislava Zadavec C.
Republika Slovenija	RS63	30.1.2008	7.2.2008	država	terjatve iz obveznic niso zavarovane in za izpolnitev odgovarja izključno Republika Slovenija kot dolžnik	financiranje potreb proračuna RS in/ali potrebe upravljanja z državnim dolgom	1.000.000.000 EUR	1.000,00 EUR	1.000.000	1.000.000	4,375%	6.2.2008 6.2.2008 2019	obresti letno, glavnica ob zapadlosti	6.2.	Ministrstvo za finance Župančičeva 3 1000 Ljubljana	Tel: 01 369 66 00 Faks: 01 369 66 09	Stanislava Zadavec C.
Stanovanjski sklad Republike Slovenije	SSR1E	11.4.1996	4.7.1996	stanovanjski sklad	jamči izdajatelj z vsem svojim premoženjem neomejeno	povečanje razpoložljivih sredstev za zadovoljevanje potreb državljanov, kupcev stanovanj	3.628.440 EUR	51,13 EUR	70.965	70.965	6,0%	1.11.1995 1.11.2010 15 let	obresti in glavnica polletno	1.5. 31.10.	Pojlanska c. 31 1000 Ljubljana	Tel: 01 471 05 00 Faks: 01 471 05 03	Primož Pirc - predsednik uprave Biserka Prošek Darja Fišer
Stanovanjski sklad Republike Slovenije	SSR2	19.6.1998	30.6.1998	stanovanjski sklad	jamči izdajatelj z vsem svojim premoženjem neomejeno	povečanje razpoložljivih sredstev za zadovoljevanje potreb državljanov, kupcev stanovanj	8.345.800 EUR	417,29 EUR	20.000	20.000	7,2% +TOM	15.5.1998 15.5.2008 10 let	obresti in glavnica letno	15.5.	Pojlanska c. 31 1000 Ljubljana	Tel: 01 471 05 00 Faks: 01 471 05 03	Primož Pirc - predsednik uprave Biserka Prošek Darja Fišer
Stanovanjski sklad Republike Slovenije	SSR3	21.5.2001	28.5.2001	stanovanjski sklad	jamči Stanovanjski sklad RS, javni sklad, neomejeno z vsem svojim namenskimi premoženjem	povečanje razpoložljivih sredstev za zadovoljevanje potreb državljanov, kupcev stanovanj	8.345.800 EUR	417,29 EUR	20.000	20.000	TOM + 6,10%	5.1.2001 5.1.2011 10 let	obresti in glavnica polletno	5.1. 6.7.	Pojlanska c. 31 1000 Ljubljana	Tel: 01 471 05 00 Faks: 01 471 05 03	Primož Pirc - predsednik uprave Biserka Prošek Darja Fišer

F5) OBVEZNICE - PROSTI TRG

Izdajatelj	Trgovalna koda	Datum sprejema	Datum začetka trgovanja	Vrsta in tip obveznice	Namen izdaje obveznice	Zavarovanje terjatev	Dejavnost	Nominalna vrednost izdaje na prostem trgu	Apoenska sestava	Število izdanih obveznic po apoenih	Letna obrestna mera	Začetek obrestovanja in rok zapadlosti	Način odplačevanja	Datum izplačila kuponov	Način izračuna obresti	Naslov izdajatelja	Telefon	Faks	Direktor	Kontaktne osebe
1	Banka Zasavje	BZ03	22.7.2004	27.7.2004	podrejene obveznice s fiksno obrestno mero	kapitalska krepitev banke	izdajatelj jamči z vsem svojir premoženjem	banka	5.000.000 EUR	1.000 EUR	5.000	4,5%	10.2.2004 10.2.2011 7 let	obresti letno, glavnica ob zapadlosti	10.2.	linearni	Trg revolucije 25c 1420 Trbovlje	Tel: 03 565 86 08 Faks: 03 562 61 93		Zdenko Fritz - direktor Darko Bastardi
2	CIMOS	CIM1	8.7.2005	21.7.2005	navadne obveznice s fiksno obrestno mero		izdajatelj jamči z vsem svojir premoženjem	avtomobilska industrija	20.000.000 EUR	100 EUR	200.000	5,75%	1.8.2004 1.8.2011 7 let	obresti letno, glavnica ob zapadlosti	1.8.	linearni	Cesta Marežganskega upora 2 6000 Koper	Tel: 05 665 80 00 Faks: 05 665 82 50		Franč Krašovec - predsednik uprave
3	DARS	DRS1	22.12.2004	30.12.2004	navadne obveznice s fiksno obrestno mero	financiranja izgradnje avtocestnih odsekov	poroštvo Republike Slovenije	opravljanje finančnega inženiringa, pripravljane, organiziranje in vodenje gradnje in vzdrževanje omrežja avtocest ter upravljanje avtocest v Republiki Sloveniji	56.042.047 EUR	417,29 EUR	134.300	5,1%	27.7.2004 28.7.2024 20 let	obresti letno, glavnica ob zapadlosti	28.7.	linearni	Ulica 14. divizije 4 3000 Celje	Tel: 03 426 40 40 Faks: 03 544 20 01		Rajko Siročič - predsednik uprave
4	DARS	DRS2	25.10.2005	8.11.2005	navadne obveznice s fiksno obrestno mero	financiranja izgradnje avtocestnih odsekov	poroštvo Republike Slovenije	opravljanje finančnega inženiringa, pripravljane, organiziranje in vodenje gradnje in vzdrževanje omrežja avtocest v Republiki Sloveniji	61.758.920 EUR	417,29 EUR	148.000	4,5%	26.4.2005 26.4.2025 20 let	obresti letno, glavnica ob zapadlosti	26.4.	linearni	Ulica 14. divizije 4 3000 Celje	Tel: 03 426 40 40 Faks: 03 544 20 01		Rajko Siročič - predsednik uprave
5	DARS	DRS3	23.1.2006	3.2.2006	navadne obveznice s fiksno obrestno mero	financiranja izgradnje avtocestnih odsekov	poroštvo Republike Slovenije	opravljanje finančnega inženiringa, pripravljane, organiziranje in vodenje gradnje in vzdrževanje omrežja avtocest ter upravljanje avtocest v Republiki Sloveniji	42.563.580 EUR	417,29 EUR	102.000	4,0%	28.10.2005 28.10.2020 15 let	obresti letno, glavnica ob zapadlosti	28.10.	linearni	Ulica 14. divizije 4 3000 Celje	Tel: 03 426 40 40 Faks: 03 544 20 01		Rajko Siročič - predsednik uprave
6	DEOS	DEO1	19.9.2005	28.9.2005	imenske obveznice s fiksno obrestno mero	financiranje izgradnje doma za starejše občane v Cerkljici	za izplačilo obveznosti iz obveznic jamči izdajatelj z vsem svojim premoženjem	izgradnja in upravljanje oskrbovanih stanovanj	5.825.900 EUR	100 EUR	58.259	6%	1.12.2004 1.12.2014 10 let	obresti in glavnica polletno, 3-letni moratorij na izplačilo glavnice	1.6. 1.12.	konformni	Dunajska cesta 58 1000 Ljubljana	Tel: 01 230 87 00 Faks: 01 436 20 93		Bojan Kranjc - direktor Mojca Babnik - vodja računovodstva
7	Factor banka	FB06	29.4.2005	23.5.2005	navadne obveznice s variabilno obrestno mero	uravnavanje kapitalске ustreznosti banke ter zagotavljanje dolgoročnih sredstev za rast poslovanja	za izplačilo obveznosti iz obveznic jamči izdajatelj z vsem svojim premoženjem	banka	4.196.500 EUR	419,65 EUR	10.000	2,0% +6 mesečni EURIBOR	30.4.2004 30.4.2009 5 let	obresti letno, glavnica ob zapadlosti	30.4.	linearni	Tivolska 48 1000 Ljubljana	Tel: 01 230 66 00 Faks: 01 230 77 60		Boris Pesjak - predsednik uprave Klemen Hazabent
8	Factor banka	FB08	29.4.2005	10.5.2005	navadne obveznice s fiksno obrestno mero	uravnavanje kapitalске ustreznosti banke ter zagotavljanje dolgoročnih sredstev za rast poslovanja	za izplačilo obveznosti iz obveznic jamči izdajatelj z vsem svojim premoženjem	banka	6.300.000 EUR	1.000 EUR	6.300	4,8%	15.10.2005 15.10.2008 3 leta	obresti polletno, glavnica ob zapadlosti	15.4., 15.10.	linearni	Tivolska 48 1000 Ljubljana	Tel: 01 230 66 00 Faks: 01 230 77 60		Boris Pesjak - predsednik uprave Benčina Hazabent Miha Kleme
9	Factor banka	FB09	29.4.2005	10.5.2005	navadne obveznice s fiksno obrestno mero	uravnavanje kapitalске ustreznosti banke ter zagotavljanje dolgoročnih sredstev za rast poslovanja	za izplačilo obveznosti iz obveznic jamči izdajatelj z vsem svojim premoženjem	banka	5.927.000 EUR	1.000 EUR	5.927	4,8%	26.7.2004 26.7.2014 10 let	obresti letno, glavnica ob zapadlosti	26.7.	linearni	Tivolska 48 1000 Ljubljana	Tel: 01 230 66 00 Faks: 01 230 77 60		Boris Pesjak - predsednik uprave Benčina Hazabent Miha Kleme
10	Factor banka	FB11	13.10.2005	25.10.2005	navadne obveznice s variabilno obrestno mero	aktivno upravljanje s pasivo banke na področju ročnosti in valutne strukture	za izplačilo obveznosti iz obveznic jamči izdajatelj z vsem svojim premoženjem	banka	13.000.000 EUR	1.000 EUR	13.000	1,5% + 6 mesečni EURIBOR	1.6.2005 1.6.2020 15 let	obresti polletno, glavnica ob zapadlosti	1.6. 1.12.	linearni	Tivolska 48 1000 Ljubljana	Tel: 01 230 66 00 Faks: 01 230 77 60		Boris Pesjak - predsednik uprave Benčina Hazabent Miha Kleme

F5) OBVEZNICE - PROSTI TRG

Izdajatelj	Trgovalna koda	Datum sprejema	Datum začetka trgovanja	Vrsta in tip obveznice	Namen izdaje obveznice	Zavarovanje terjatve	Dejavnost	Nominalna vrednost izdaje na prostem trgu	Apoenska sestava	Število izdanih obveznic po apoenih	Letna obrestna mera	Začetek obrestovanja in rok zapadlosti	Način odplačevanja	Datum izplačila kuponov	Način izračuna obresti	Naslov izdajatelja	Telefon	Faks	Direktor	Kontaktne osebe
11	Factor banka	FB12	21.2.2006	7.3.2006	navadne obveznice s fiksno obrestno mero	financiranje rasti poslovanja in izboljšanje ročnostne strukture	za izplačilo obveznosti iz obveznic jamči izdajatelj z vsem svojim premoženjem	banka	10.425.000 EUR	4,17 EUR	2.500.000	3,75%	16.8.2005 16.8.2010 5 let	obresti letno, glavnica ob zapadlosti	16.8.	linearni	Tivolska 48 1000 Ljubljana	Tel: 01 230 66 00 Faks: 01 230 77 60	Boris Pesjak - predsednik uprave Miha Benčina Hazabent	
12	FMR	FMR1	29.4.2005	5.5.2005	navadne obveznice s fiksno obrestno mero	balance	za izplačilo obveznosti iz obveznic jamči izdajatelj z vsem svojim premoženjem	dejavnost holdingov	5.000.000 EUR	100 EUR	50.000	4,6%	11.10.2004 11.10.2009 5 let	obresti letno, glavnica ob zapadlosti	11.10.	linearni	Arkova 43 5280 Idrija	Tel: 05 377 37 45 Faks: 05 37 225 15	Jurij Kleindienst - predsednik uprave Andrej Kren - član uprave	
13	KB1909	KBG1	4.10.2007	10.10.2007	navadna imenska s spremenljivo obrestno mero	refinanciranje kratkoročnih dolžniških obveznosti izdajatelja do bank	za izplačilo obveznosti iz obveznic jamči izdajatelj z vsem svojim premoženjem	finančno poslovanje in upravljanje finančnih naložb v skupini	10.000.000 EUR	1.000 EUR	10.000	6m EURIBOR + 125 b.t.	15.12.2006 15.12.2011 5 let	obresti dvakrat letno glavnica ob zapadlosti	15.6. 15.12.	linearni	Ulica Malta 2 34170 Gorica Italija	Tel: +39 0481 32545 Fax: +39 0481 31824	Boris Peric - predsednik upravnega odbora, Luciana Tomšič - podpredsednica upravnega odbora	
14	KD Holding	KDH1	2.12.2005	16.12.2005	navadna imenska s fiksno obrestno mero	refinanciranje vseh obstoječih kreditnih obveznosti izdajatelja do bank, ki so pred izdajo obremenjevale njegov premoženje, ter tekoče financiranje poslovanja izdajatelja	obveznice so zavarovane s poroštvom KD Group, finančna družba	upravljanje holding družb	40.000.000 EUR	100 EUR	400.000	5,45%	25.5.2005 25.5.2015 10 let	obresti letno, glavnica ob zapadlosti	25.5.	linearni	Celovška 206, 1000 Ljubljana	Tel: 01 582 67 00 Faks: 01 518 41 00	Matjaž Gantar - direktor Olga Horvat	
15	KD Holding	KDH2	27.3.2006	7.4.2006	navadna imenska s fiksno obrestno mero	financiranje tekočega poslovanja	obveznice so zavarovane s poroštvom KD Group, finančna družba	upravljanje holding družb	40.000.000 EUR	100 EUR	400.000	4,85%	25.10.2005 25.10.2015 10 let	obresti letno, glavnica ob zapadlosti	25.10.	linearni	Celovška 206, 1000 Ljubljana	Tel: 01 582 67 00 Faks: 01 518 41 00	Matjaž Gantar - direktor Olga Horvat	
16	Poteza naložbe	PNO1	23.9.2004	29.9.2004	imenska obveznica s fiksno obrestno mero	optimizacija strukture virov sredstev ter pridobitev dolgoročnih finančnih virov za izpeljavo projektov, določenih v strategiji	obveznice niso posebej zavarovane, za obveznosti iz obveznic jamči izdajatelj z vsem svojim premoženjem	podjetniško in poslovno svetovanje	10.000.000 EUR	100 EUR	100.000	5,25%	15.11.2003 15.11.2011 8 let	obresti in glavnica polletno, 3-letni moratorij na izplačilo glavnice	15.5. 15.11.	konformni	Železna cesta 18 1000 Ljubljana	Tel: 01 307 07 00 Fax: 01 307 07 01	Drago Simčič - direktor	
17	Probanka	PRB9	11.4.2008	16.4.2008	podrejene imenske obveznice brez dospelja	pridobitev kvalitetnih dolgoročnih virov za ohranjanje kapitalске ustreznosti banke	za obveznosti iz obveznic jamči izdajatelj z vsem svojim premoženjem	banka	25.000.000 EUR	100 EUR	250.000	3m EURIBOR + 1,5% (2,7 po 10. letih)	15.10.2007 brez dospelja	obresti 4 krat letno, glavnica ob odpoklicu	15.1. 15.4. 15.7. 15.10.	linearni	Svetozarevska 12 2000 Maribor	Tel: 02 25 20 500 Faks: 02 25 20 578	Romana Pajenk - generalna direktorica Tine Murn - stiki z javnostmi	
18	Sip, strojna industrija	SIPBE	13.6.2000	19.6.2000	imenska z ločljivo delniško nakupno opcijo	za potrebe finančnega prestrukturiranja in za financiranje nujnih novih investicij	terjatve so zavarovane z vključbo zastavne pravice in z znanjem izvršljivosti terjatve na nepremičnem premoženju družbe, vpisanem pri vložku 194 k.o. Šempeter, in sicer v korist Slovenske razvojne družbe, ocenjena vrednost nepremičnin ki so predmet zavaru	proizvodnja traktorjev ter drugih kmetijskih, gozdarskih in obdelovalnih strojev	1.763.985 EUR	102,26 EUR	17.250	6%	15.10.1999 15.10.2009 10 let	obresti in glavnica polletno, 5 letni moratorij na izplačilo glavnice	15.4. 15.10.	linearni	Juhartova 2 3311 Šempeter v Savinjski dolini	Tel: 03 703 85 00 Faks: 03 703 86 81	Janez Širovnik - generalni direktor	
19	Slovenska odškodninska družba	SOSZE	27.3.1997	7.4.1997	navadna na prinosnika s fiksno obrestno mero	poravnava obveznosti denacionalizacijskim upravičencem	jamči družba s celotnim svojim premoženjem	poravnava obveznosti po zakonu o denacionalizaciji zakon o zadruгах in drugih predpisih, ki urejajo denacionalizacijo premoženja	718.667.072 EUR	51,13 EUR	14.055.683	6%	1.6.1996 1.6.2016 20 let	obresti in glavnica polletno, 8 letni moratorij na odplačilo glavnice	1.6. 1.12.	konformni	Mala ulica 5, p.p. 139 1001 Ljubljana	Tel: 01 300 91 13 Faks: 01 300 91 11	Marko Pogačnik - predsednik uprave Kaja Špiler	
20	Zavarovalnica Triglav	ZT01	24.5.2004	2.6.2004	subordinirana, imenska	jamči izdajatelj z vsem svojim premoženjem neomejeno	opravljanje zavarovalnih poslov	30.000.000 EUR	1.000 EUR	30.000	5,125%	20.10.2003 20.10.2013 10 let	obresti letno, glavnica ob zapadlosti	20.10.	linearni	Miklošičeva 19 1000 Ljubljana	Tel: 01 474 72 00 faks: 01 432 63 02	mag. Andrej Kocič - predsednik uprave		

F5) VZAJEMNI SKLADI

Vzajemni sklad	Trgovalna koda	Segment trgovanja	Vrsta sklada	Datum sprejema	Datum začetka trgovanja	Naložbena politika vzajemnega sklada	Prvi enotni tečaj *	Št. kuponov na org. trgu ob začetku trgovanja	Št. kuponov na org. trgu konec meseca	Naslov izdajatelja	Telefon Faks	DZU, ki upravlja VS	Direktor DZU Kontaktne osebe
1 MP-BALKAN.SI	MPBL	borzni trg	aktivni vzajemni sklad	21.11.2006	24.11.2006	Kapitalski trgi Slovenije, Hrvaške, Bosne in Hercegovine, Srbije in Črne Gore, Makedonije, Bolgarije, Romunije, Grčije in Turčije	62,36 EUR	82.689	444.584	Gradnikove brigade 11 1000 Ljubljana	Tel: 01 587 47 77 Faks: 01 587 47 70	Medvešek Pušnik DZU, d.d.	Mag. Jovan Lukovac - predsednik uprave DZU
2 MP-EUROSTOCK.SI, indeksni vzajemni sklad	MPEU	borzni trg	indeksni vzajemni sklad	8.6.2006	16.6.2006	Sledi sestavi naložb cenovnega indeksa MP-Eurostock. Osnovni kriterij za določanje cenovnega indeksa je višina izplačanih dividend v velikih evropskih delniških družbah.	5,47 EUR	728.413	1.195.904	Gradnikove brigade 11 1000 Ljubljana	Tel: 01 587 47 77 Faks: 01 587 47 70	Medvešek Pušnik DZU, d.d.	Mag. Jovan Lukovac - predsednik uprave DZU
3 Probanka globalni naložbeni sklad	PBGS	borzni trg	aktivni vzajemni sklad	21.11.2006	24.11.2006	Naložbe v delnice močno razpršene globalno, kakor tudi po različnih gospodarskih panogah, naložbe v obveznice pa še v državne in podjetniške obveznice. Orientacija tako na razvite, kot tudi na nerazvite trge po vsem svetu.	0,710 EUR	142.885.835	111.326.261	Trg Leona Štuklja 12, 2000 Maribor	Tel: 02 252 08 00 Fax: 02 252 08 29	Probanka upravljanje premoženja, d.o.o.	Radovan Stonič - predsednik uprave DZU

* Enotni tečaj prvega trgovalnega dne je preračunan na podlagi tečaja Banke Slovenije na ta dan

F6) INVESTICIJSKE DRUŽBE

Investicijska družba	Trgovalna koda	Segment trgovanja	Razred delnic	Datum sprejema	Datum začetka trgovanja	V sodni register vpisani in vplačani osnovni kapital (v 000 SIT)	Sestava kapitala	Enotni tečaj prvega trgovalnega dne *	Nom. vred. delnice	Št. delnic na org. trgu	Dividenda za leto 2006**	Datum brez upravičenja do dividende	Naslov izdajatelja	Telefon Faks	DZU, ki upravlja ID	Direktor DZU in ID Kontaktne osebe
1 Infond ID 1	IFDR	prosti trg	redne imenske	27.7.2004	2.8.2004	4.956.471	4.956.471 rednih delnic	4,81 EUR	1 kos	4.956.471	0,27 EUR	22.6.2007	Ulica Vita Kraigherja 1 2000 Maribor	Tel: 02 229 20 80 Faks: 02 229 27 96	KBM Infond DZU, d.o.o.	Stanko Brglez - direktor DZU in ID
2 Infond ID	IFIR	prosti trg	redne imenske	18.9.2002	23.9.2002	8.132.314	8.132.314 rednih delnic	7,87 EUR	1 kos	8.132.314	0,90 EUR	22.6.2007	Titova cesta 2 2000 Maribor	Tel: 02 229 20 80 Faks: 02 229 27 96	KBM Infond DZU, d.o.o.	Stanko Brglez - direktor DZU in ID
3 KD ID, delniška ID	KDIR	prosti trg	redne imenske	1.2.2001	9.2.2001	9.181.542	9.181.542 rednih delnic	0,341 EUR	1 kos	9.181.542	1,00 EUR	28.9.2007	Celovška 206 Ljubljana	Tel: 01 582 67 00 Faks: 01 518 40 88	KD Skladi, družba za upravljanje, d.o.o.	Dag Krajc - direktor DZU in ID
4 Maksima, delniška ID	MAIR	prosti trg	redne imenske	13.5.2003	21.5.2003	7.811.823	7.811.823 rednih delnic	7,09 EUR	1 kos	7.811.823	1,41 EUR	14.8.2006	Trg republike 3 1000 Ljubljana	Tel: 01 200 47 10 Faks: 01 200 47 30	NLB Skladi, upravljanje premoženja, d.o.o.	Robert Kleidienst - direktor DZU Miroslav Golubič - direktor ID
5 NFD 1 DELNIŠKI INVESTICIJSKI SKLAD	NF1N	prosti trg	redne imenske	23.10.1998	26.10.1998	16.058.030	160.580.300 rednih kosovnih delnic	0,399 EUR	1 kos	160.580.300	0,04 EUR	24.5.2007	Trdinova 4 1000 Ljubljana	Tel: 01 434 10 00 Faks: 01 431 11 09	Nacionalna finančna družba za upravljanje investicijskih skladov, d. o. o.	Stanislav Valant - direktor DZU Roman Ambroz - direktor ID Lenka Dominko
6 KRONA SENIOR, investicijska družba prilagodljive sestave naložb	SNOG	prosti trg	redne imenske	8.12.1998	8.12.1998	7.316.086	7.316.086 rednih kosovnih delnic	0,135 EUR	1 kos	7.316.086			Štefanova 13 a 1000 Ljubljana	Tel: 01 24 14 162 Fax: 01 24 14 168	DUS Krona, d.o.o.	Urban Belič in Ivan Pajek - člana uprave DZU Janez Pajek
7 ZVON ENA ID, delniška investicijska družba	ZVIR	prosti trg	redne imenske	11.11.2003	24.11.2003	2.277.577	2.277.577 rednih kosovnih delnic	9,34 EUR	1 kos	2.277.577			Slovenska 17 2000 Maribor	Tel: 05 908 05 50 Faks: 05 908 05 52	Krekova družba, d.o.o.	Roza Mlakar Kukovič - direktorica DZU

* Enotni tečaj prvega trgovalnega dne je preračunan na podlagi tečaja Banke Slovenije na ta dan. Tečaj prvega trgovalnega dne deljen z 10 zaradi spremembe nominalne vrednosti delnic leta 1999; pri delnicah, ki so kotirale pred julijem 1999.

** Vrednost dividende je preračunana na podlagi paritetnega tečaja Banke Slovenije (1 EUR = 239,6400 SIT)