



**MESEČNE STATISTIKE LJUBLJANSKE BORZE**  
**MAJ 2008**  
**Letnik XIV, št. 5/08**

**PROMET**

Tržni segment	Promet v 000 EUR	Količina	Število poslov
<b>Borzni trg</b>	<b>54.361</b>	<b>1.027.439</b>	<b>9.472</b>
Prva kotacija delnice	35.697	375.450	7.021
Delnice	12.053	209.931	1.957
Obveznice	5.580	144.126	162
Vzajemni skladi	1.031	297.932	332
<b>Prosti trg</b>	<b>17.864</b>	<b>2.961.157</b>	<b>7.070</b>
Delnice	6.580	677.950	3.925
Obveznice	3.084	65.790	202
Investicijske družbe	8.199	2.217.417	2.943
Kratkoročni VP	0	0	0
<b>PREKO BTS</b>	<b>72.224</b>	<b>3.988.596</b>	<b>16.542</b>

**VELIKOST TRGA**

Tržni segment	Tržna kapitalizacija v mio EUR	Število izdaj	Število izdajateljev
<b>Borzni trg</b>	<b>17.945</b>	<b>93</b>	<b>34</b>
Prva kotacija delnice	8.966	7	7
Delnice	3.571	16	16
Obveznice	5.296	67	11
Vzajemni skladi	112	3	2
<b>Prosti trg</b>	<b>4.370</b>	<b>93</b>	<b>85</b>
Delnice	2.584	66	64
Obveznice	1.016	20	12
Investicijske družbe	770	7	7
<b>SKUPAJ (TRŽ.KAP. DELNICE)</b>	<b>15.121</b>	<b>186</b>	<b>119</b>

**PROMET PO MESECIH LOČENO PO TRGIH**  
**V 000 EUR - DELNICE**

	Organizirani trg		Prijavljeni svežnji	Izvenborzne transakcije*
	Navadni posli	Posli s svežnji		
maj.07	131.563		111.162	292.941
jun.07	159.559		109.704	223.093
jul.07	229.414		249.501	341.272
avg.07	221.489		76.519	627.819
sep.07	155.411		110.215	377.188
okt.07	146.270	4.140	90.802	862.649
nov.07	157.104	18.638		353.871
dec.07	187.975	7.488		881.279
jan.08	176.582	3.766		248.504
feb.08	95.433	4.989		151.846
mar.08	102.237	6.416		276.497
apr.08	121.102	3.630		364.763
maj.08	47.608	6.722		150.773

\* ocena prometa poslov izven borze s tržnimi VP na podlagi preknjižb KDD (zločeni svežnji) in njihovih povprečnih tečajev v mesecu ter borzi javljenih poslov.

**PRVA KOTACIJA DELNICE**

	Promet v 000 EUR	Število poslov	Tržna kapitalizacija v mio EUR
KRKA	20.049	3.699	3.435
TELEKOM SLOVENIJE	4.754	637	1.651
GORENJE	2.792	794	480
MERCATOR	2.729	421	961
PETROL	2.676	560	1.332
LUKA KOPER	1.576	629	870
INTEREUROPA	1.121	281	237
<b>SKUPAJ</b>	<b>35.697</b>	<b>7.021</b>	<b>8.966</b>

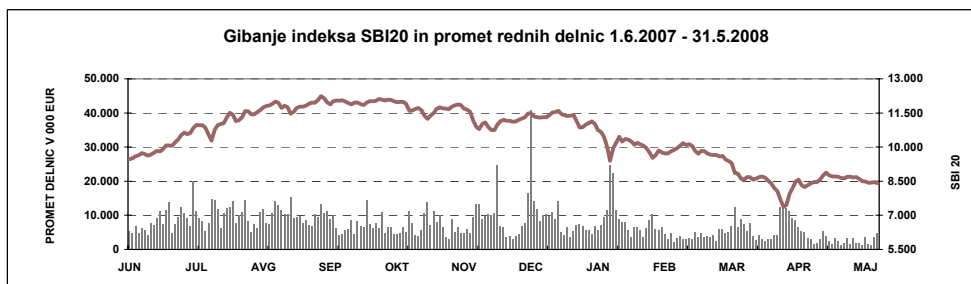
**PROMET PO MESECIH LOČENO PO TRGIH**

	Organizirani trg			Prijavljeni svežnji	Izvenborzne transakcije*
	Navadni posli	Posli s svežnji	TUVL segment		
maj.07	20.501		5.984	6.389	390.305
jun.07	22.942		109.354	17.428	164.833
jul.07	20.818		39.616	1.487	18.657
avg.07	17.857		3.524	2.424	24.070
sep.07	14.926		6.735	7.302	10.149
okt.07	7.970	235	34.349	5.725	103.106
nov.07	16.489	3.244	45.092		158.111
dec.07	20.982	15.833	9.653		62.260
jan.08	13.571	0			42.426
feb.08	12.522	5.971			1.278.971
mar.08	14.031	14.273			438.969
apr.08	15.690	58.765			204.176
maj.08	14.464	3.430			103.687

\* ocena prometa poslov izven borze s tržnimi VP na podlagi preknjižb KDD in njihovih povprečnih tečajev v mesecu ter borzi javljenih poslov.

**DONOSNOST BORZNIH INDEKSOV**

	Mesečna donosnost (31.5.2008 / 30.4.2008)	Teoča donosnost (31.5.2008 / 31.12.2007)	Letna donosnost (31.5.2008 / 31.5.2007)
Slovenski borzni indeks (SBI20)	-0,43%	-25,99%	-10,51%
Slovenski Blue-Chip indeks (SBI TOP)	0,02%	-25,93%	-8,04%
Indeks investicijskih skladov (PIX)	-7,47%	-21,50%	-8,46%
Borzni indeks obveznic (BIO)	-0,14%	0,00%	-0,18%





LJUBLJANSKA BORZA  
Finančno križišče.

#### IZDAJATELJ

Ljubljanska borza, d. d., Ljubljana  
Slovenska 56  
1000 Ljubljana

#### DODATNE INFORMACIJE

Elektronska pošta:	info@ljse.si
Telefon:	(01) 47-10-211 (01) 47-10-205 (01) 47-10-318
Kontaktne osebe:	Nataša Žabkar, Boštjan Šbül

#### STATISTIKE V ELEKTRONSKI OBLIKI:

<http://www.ljse.si/cq-bin/ive.cgi?doc=975&sid=>

**FINANČNO KRIŽIŠČE**

**BORZA**  
LJUBLJANSKA BORZA

Kontakt  
Kazalo  
English

AKTUALNO VREDNOSTNI PAPIRJI STATISTIKA ZA IZDAJATELJE ZA VLAGATELJE O BORZI

**INDEKSI NA DAN 5.6.2008**

Indeksi LJSE	% spr.
SBI20	-0.45%
SBITOP	-0.80%
EI2	0.31%
BIQ	0.01%

Indeksi po mesih % spr.

MP-EU5TX	0.94%
----------	-------

**Za vlagatelje**  
Brezplačna mesečna statistika po e-pošti

**O BORZI**  
Tržna kapitalizacija (mio EUR): 22.378  
Promet (v EUR): 2.926.991  
Št. vrednostnih papirjev: 185

**HITRE POVEZAVE**  
Tečajnica  
Arhiv enotnih tečajev  
Seznam borznih članov in posrednikov  
Seznam vrednostnih papirjev  
Indeksi LJSE  
Statistika  
TUVL

**PRVA KOTACIJA DELNICE NA DAN 4.6.2008**

Oznaka	Vrednost (EUR)	% spr.	Promet (000 EUR)
SEVA	35.40	0.94%	24.67
IRNO	29.99	-0.70%	12.60
IRNO	98.99	-1.39%	305.23
IRPS	42.50	-0.76%	64.63
MALE	254.46	-0.68%	36.90
RETO	636.61	-1.32%	36.29
TLSD	254.55	-0.07%	49.89

**Iskanje:**  
po spletnih straneh  
po vrednostnih papirjih  
vsotakni iskalnih VP

**ZAVRE OBJAVE na SEOnet**

- ISTRABENZ, d.d., Koper - Poziv Agencije za trg vrednostnih papirjev
- KD ID, delniška ID, d.d. - Obvestilo o spremembi v upravi KD...
- SAVA, d.d., Kranj - Obvestilo o sklepih skupščine
- MAKSIMA HOLDING d.d., Ljubljana - Sklep urada RS za varstvo konkurence
- MAKSIMA HOLDING d.d., Ljubljana - Poziv Agencije za trg vrednostnih papirjev

**AKTUELNO**

- Nova Pravila Ljubljanske borze začnejo veljati 24. maja 2008. Več ...
- Dnevi slovenskega kapitalnega trga v letu 2008. Več...
- Vsaki dan po koncu trgovanja lahko prejmete podatke o trgovanju na borzi na več e-poštnih naslovov. Več...

**KAZALNIKI**

Makroekonomski kazalniki

**SEOnet** Iščete najnovejše informacije o izdajateljih vaših vrednostnih papirjev?  
**SBITOP** Slovenski blue-chip indeks

---

---

# KAZALO

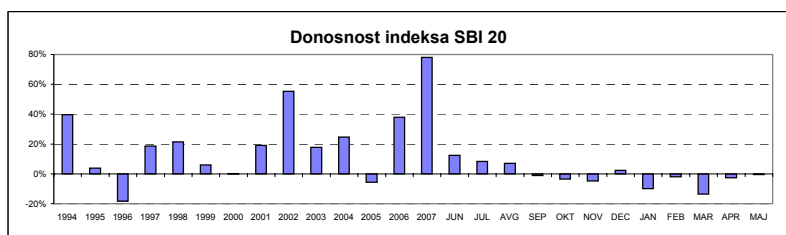
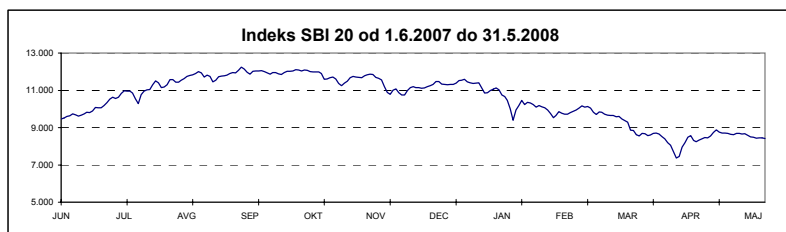
---

	<b>Stran</b>
<b>A) BORZNI INDEKSI</b>	<b>1</b>
A1) Vrednosti, donosnosti in grafi borznih indeksov	<b>1</b>
A2) Sestave borznih indeksov	<b>3</b>
<b>B) ŠTEVILO IZDAJATELJEV, IZDAJ VREDNOSTNIH PAPIRJEV IN BORZNIH ČLANOV</b>	<b>4</b>
<b>C) PROMET</b>	<b>5</b>
C1) Mesečni promet z vrednostnimi papirji na borznem trgu	<b>5</b>
C2) Mesečni promet z vrednostnimi papirji na prostem trgu	<b>7</b>
C3) Najprometnejši vrednostni papirji v mesecu	<b>10</b>
C4) Mesečni promet članov Ljubljanske borze	<b>11</b>
C5) Promet v letih 2007 in 2008	<b>14</b>
<b>D) TRŽNA KAPITALIZACIJA</b>	<b>17</b>
D1) Tržna kapitalizacija delnic	<b>18</b>
D2) Tržna kapitalizacija obveznic	<b>21</b>
D3) Tržna kapitalizacija investicijskih skladov	<b>23</b>
<b>E) DRUGO</b>	<b>24</b>
E1) Kazalniki (redne delnice v borzni kotaciji)	<b>24</b>
E2) Rekordne vrednosti	<b>25</b>
E3) Novi vrednostni papirji, izključitve in spremembe	<b>26</b>
<b>F) SEZNAM VREDNOSTNIH PAPIRJEV</b>	<b>27</b>
F1) Delnice - prva kotacija	<b>27</b>
F2) Delnice - borzna kotacija	<b>28</b>
F3) Delnice - prosti trg	<b>30</b>
F4) Obveznice - borzna kotacija	<b>34</b>
F5) Obveznice - prosti trg	<b>39</b>
F6) Vzajemni skladi	<b>41</b>
F7) Investicijske družbe	<b>42</b>

## A) BORZNI INDEKSI

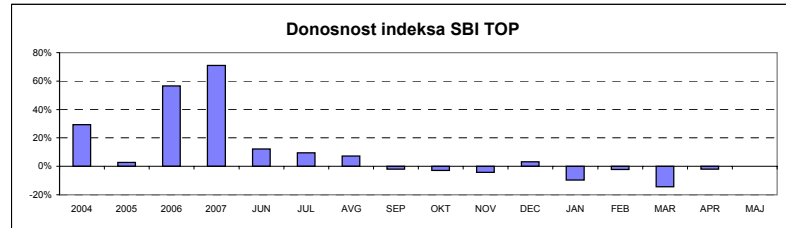
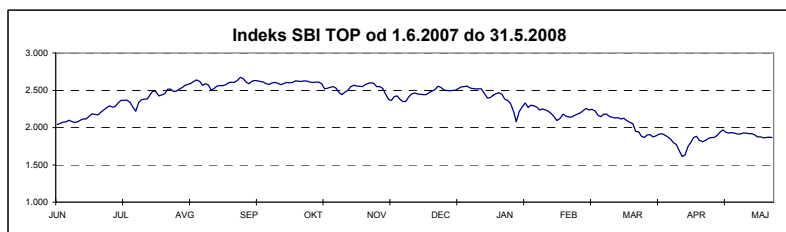
### SBI 20 - SLOVENSKI BORZNI INDEKS

	Najvišja vrednost	Datum	Najnižja vrednost	Datum	Zaključna vrednost	Letna donosnost
1994	1.804,00	10.05.1994	1.015,92	06.01.1994	1.396,81	39,68%
1995	1.590,17	09.11.1995	1.016,99	13.07.1995	1.448,75	3,72%
1996	1.589,18	13.03.1996	891,93	10.09.1996	1.183,26	-18,33%
1997	1.655,36	10.02.1997	1.052,44	08.01.1997	1.404,70	18,71%
1998	2.026,47	10.08.1998	1.378,49	06.01.1998	1.705,77	21,43%
1999	1.981,87	19.02.1999	1.679,48	05.01.1999	1.806,26	5,89%
2000	1.903,66	24.01.2000	1.584,23	25.05.2000	1.807,94	0,09%
2001	2.159,35	19.12.2001	1.700,24	25.04.2001	2.151,59	19,01%
2002	3.547,64	08.11.2002	2.140,80	03.01.2002	3.340,20	55,24%
2003	4.034,53	05.12.2003	3.067,67	03.07.2003	3.931,64	17,71%
2004	4.935,29	15.11.2004	3.922,74	05.01.2004	4.904,48	24,74%
2005	5.131,61	01.02.2005	4.301,58	28.09.2005	4.630,10	-5,59%
2006	6.464,80	18.12.2006	4.427,22	29.03.2006	6.382,92	37,86%
2007	12.242,01	31.08.2007	6.551,52	03.01.2007	11.369,58	78,13%
Leto 2008	Najvišja vrednost	Datum	Najnižja vrednost	Datum	Zaključna vrednost	Mesečna donosnost
januar	11.408,00	04.01.2008	9.403,36	22.01.2008	10.240,11	-9,93%
februar	10.184,01	04.02.2008	9.528,17	12.02.2008	10.040,85	-1,95%
marec	9.839,26	05.03.2008	8.552,05	27.03.2008	8.677,56	-13,58%
april	8.710,31	04.04.2008	7.368,49	15.04.2008	8.451,55	-2,60%
maj	8.875,66	07.05.2008	8.415,07	30.05.2008	8.415,07	-0,43%



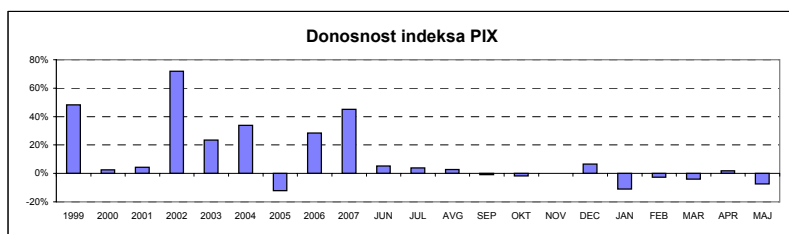
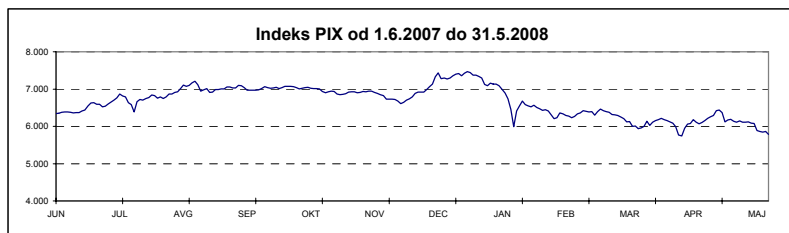
### SBI TOP - SLOVENSKI BLUE-CHIP INDEKS

	Najvišja vrednost	Datum	Najnižja vrednost	Datum	Zaključna vrednost	Letna donosnost
2003	730,49	04.12.2003	534,14	08.07.2003	707,94	n.p.
2004	946,60	25.11.2004	706,53	05.01.2004	915,40	29,30%
2005	960,74	08.12.2005	817,33	01.07.2005	941,02	2,80%
2006	1.506,88	18.12.2006	940,16	03.01.2006	1.473,33	56,57%
2007	2.674,69	31.08.2007	1.501,26	03.01.2007	2.518,92	70,97%
Leto 2008	Najvišja vrednost	Datum	Najnižja vrednost	Datum	Zaključna vrednost	Mesečna donosnost
januar	2.520,56	04.01.2008	2.079,02	22.01.2008	2.273,91	-9,73%
februar	2.258,55	26.02.2008	2.095,28	12.02.2008	2.222,37	-2,27%
marec	2.178,27	06.03.2008	1.865,64	27.03.2008	1.903,59	-14,34%
april	1.917,62	04.04.2008	1.613,99	15.04.2008	1.865,35	-2,01%
maj	1.967,95	07.05.2008	1.862,63	27.05.2008	1.865,69	0,02%



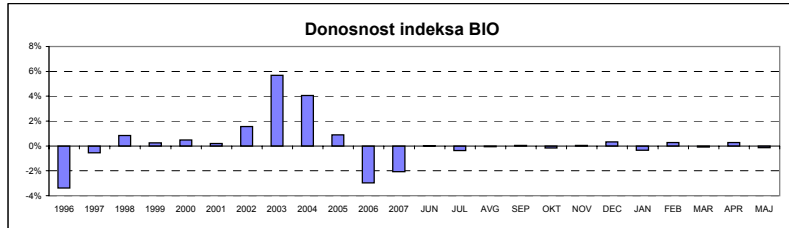
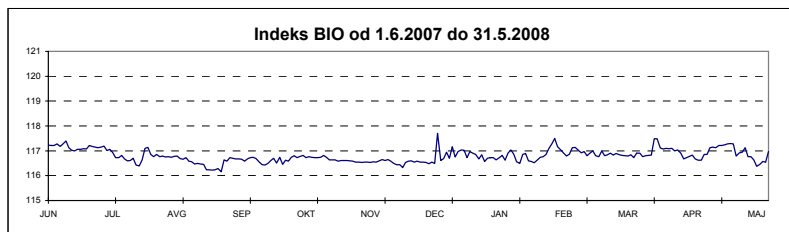
## INDEKS INVESTICIJSKIH SKLADOV

	Najviša vrednost	Datum	Najnižja vrednost	Datum	Zaključna vrednost	Letna donosnost
1999	1.633,77	19.10.1999	965,15	29.04.1999	1.483,50	48,35%
2000	1.572,13	17.01.2000	1.097,07	25.05.2000	1.520,79	2,51%
2001	1.588,02	28.12.2001	1.328,44	23.05.2001	1.588,02	4,42%
2002	3.013,05	27.11.2002	1.551,00	03.01.2002	2.729,73	71,90%
2003	3.374,22	29.12.2003	2.558,26	12.03.2003	3.372,03	23,53%
2004	4.606,40	26.11.2004	3.367,18	05.01.2004	4.513,38	33,85%
2005	4.752,47	31.01.2005	3.893,96	22.12.2005	3.962,29	-12,21%
2006	5.099,52	22.12.2006	3.733,91	23.03.2006	5.084,12	28,31%
2007	7.464,19	24.12.2007	5.054,97	03.01.2007	7.374,29	45,05%
Leto 2008	Najviša vrednost	Datum	Najnižja vrednost	Datum	Zaključna vrednost	Mesečna donosnost
januar	7.371,12	03.01.2008	5.992,53	22.01.2008	6.569,38	-10,92%
februar	6.505,07	01.02.2008	6.206,30	12.02.2008	6.391,68	-2,70%
marec	6.467,34	05.03.2008	5.936,03	26.03.2008	6.140,45	-3,93%
april	6.256,39	30.04.2008	5.745,73	16.04.2008	6.256,39	1,89%
maj	6.435,11	07.05.2008	5.789,12	30.05.2008	5.789,12	-7,47%



## BORZNI INDEKS OBVEZNIC

	Najviša vrednost	Datum	Najnižja vrednost	Datum	Zaključna vrednost	Letna donosnost
1995	113,52	14.12.1995	100,46	05.07.1995	111,68	n.p.
1996	111,96	08.01.1996	106,61	28.06.1996	107,89	-3,39%
1997	110,97	08.04.1997	104,90	29.01.1997	107,31	-0,54%
1998	108,22	30.12.1998	101,68	25.05.1998	108,22	0,85%
1999	110,52	04.02.1999	104,53	16.08.1999	108,50	0,25%
2000	109,63	15.12.2000	103,96	09.06.2000	109,03	0,50%
2001	110,08	17.09.2001	107,81	21.03.2001	109,25	0,20%
2002	111,06	27.12.2002	107,17	12.03.2002	110,96	1,56%
2003	118,14	21.11.2003	110,20	24.01.2003	117,27	5,69%
2004	122,27	27.12.2004	116,28	14.01.2004	122,04	4,07%
2005	123,41	07.10.2005	120,63	20.01.2005	123,11	0,88%
2006	122,78	03.01.2006	117,58	07.07.2006	119,44	-2,98%
2007	119,95	09.01.2007	116,16	27.08.2007	116,48	-2,07%
Leto 2007	Najviša vrednost	Datum	Najnižja vrednost	Datum	Zaključna vrednost	Mesečna donosnost
januar	117,03	22.01.2008	116,50	25.01.2008	116,57	-0,34%
februar	117,50	13.02.2008	116,52	01.02.2008	116,90	0,28%
marec	116,99	03.03.2008	116,73	25.03.2008	116,80	-0,09%
april	117,48	03.04.2008	116,62	24.04.2008	117,13	0,28%
maj	117,29	13.05.2008	116,38	26.05.2008	116,97	-0,14%



## A2) SESTAVA BORZNIH INDEKSOV

### SLOVENSKI BORZNI INDEKS NA DAN 31.5.2008

Izdaja	Trgovalna koda	Prilagojeno število delnic	Bazni tečaj v EUR	Prilagojeni delež v %	Panoga	Tržna kapitalizacija indeksa na dan 31.5.2008 (prosti obtok)	Delež panoge
KRKA	KRKG	7.286.261	16,25	15,00%	farmacija	706.475.867 EUR	15,77%
PETROL	PETG	1.109.564	120,41	15,00%	nafta in plin	708.401.136 EUR	15,81%
TELEKOM SLOVENIJE	TLSG	1.806.046	292,70	10,83%	telekomunikacije	456.189.159 EUR	10,18%
SAVA	SAVA	1.027.559	83,57	10,75%	holding	440.802.260 EUR	11,65%
MERCATOR	MELR	1.448.477	24,46	9,02%	trgovina	369.520.967 EUR	9,43%
NOVA KREDITNA BANKA MARIBOR	KBMR	11.234.861	40,69	8,04%	banka	337.158.179 EUR	7,53%
GORENJE	GRVG	9.312.043	10,23	6,77%	gospodinjski aparati	318.658.111 EUR	7,11%
PIVOVARNA LAŠKO	PILR	3.842.957	27,19	6,27%	hrana in pijača	307.436.560 EUR	7,86%
LUKA KOPER	LKPG	4.138.622	12,50	5,88%	transport	257.215.357 EUR	11,40%
INTEREUROPA	IEKG	4.747.177	21,69	3,20%	transport	142.605.197 EUR	
HELIOS, DOMŽALE	HDOG	115.888	795,68	2,92%	kemijski proizvodi	146.009.609 EUR	3,26%
AERODROM LJUBLJANA	AELG	1.081.836	47,93	2,60%	transport	111.007.192 EUR	
ISTRABENZ	ITBG	930.285	14,61	1,66%	holding	80.906.886 EUR	
LESNINA	MILG	30.487	1.898,68	1,08%	trgovina	53.148.902 EUR	
ZITO	ZTOG	185.313	213,00	0,98%	hrana in pijača	44.475.120 EUR	
<b>Tržna kapitalizacija indeksa</b>						<b>4.480.010.502 EUR</b>	
<b>Delež trž. kapitalizacije rednih delnic v indeksu</b>							<b>29,70%</b>

### SLOVENSKI BLUE-CHIP INDEKS NA DAN 31.5.2008

Izdaja	Trgovalna koda	Prilagojeno število delnic	Bazni tečaj v EUR	Prilagojeni delež v %	Panoga	Tržna kapitalizacija indeksa na dan 31.5.2008 (prosti obtok)	Delež panoge
KRKA	KRKG	15.859.179	16,25	30,00%	farmacija	1.537.705.996 EUR	31,41%
PETROL	PETG	1.140.809	120,41	14,17%	nafta in plin	728.349.506 EUR	14,88%
TELEKOM SLOVENIJE	TLSG	1.806.046	292,70	9,95%	telekomunikacije	456.189.159 EUR	9,32%
SAVA	SAVA	1.027.559	238,29	9,88%	holding	440.802.260 EUR	9,00%
MERCATOR	MELR	1.448.477	24,46	8,29%	trgovina	369.520.967 EUR	7,55%
NOVA KREDITNA BANKA MARIBOR	KBMR	11.234.861	40,69	7,39%	banka	337.158.179 EUR	6,89%
GORENJE	GRVG	9.312.043	10,23	6,22%	gospodinjski aparati	318.658.111 EUR	6,51%
PIVOVARNA LAŠKO	PILR	3.842.957	27,19	5,76%	hrana in pijača	307.436.560 EUR	6,28%
LUKA KOPER	LKPG	4.138.622	61,67	5,41%	transport	257.215.357 EUR	8,17%
INTEREUROPA	IEKG	4.747.177	26,98	2,94%	transport	142.605.197 EUR	
<b>Tržna kapitalizacija indeksa</b>						<b>4.895.641.293 EUR</b>	
<b>Delež trž. kapitalizacije rednih delnic v indeksu</b>							<b>32,46%</b>

### INDEKS INVESTICIJSKIH SKLADOV NA DAN 31.5.2008

Izdaja	Trgovalna koda	Prilagojeno število delnic	Bazni tečaj v EUR	Prilagojeni delež v %	Tržna kapitalizacija indeksa na dan 31.5.2008
NFD 1 DELNIŠKI INVESTICIJSKI SKLAD	NF1N	18.502.572	0,153	15,00%	37.745.247 EUR
MAKSIMA ID	MAIR	3.319.936	7,27	15,00%	44.719.538 EUR
KD ID	KDIR	3.575.517	2,69	15,00%	37.292.642 EUR
INFOND ID	IFIR	3.356.661	7,39	15,00%	40.279.932 EUR
KRONA SENIOR	SNOG	4.334.888	7,00	15,00%	42.178.460 EUR
ZVON ENA ID	ZVIR	2.277.577	10,53	13,71%	38.582.154 EUR
INFOND ID 1	IFDR	4.956.471	5,14	11,29%	34.001.391 EUR
<b>Tržna kapitalizacija indeksa</b>					<b>274.799.365 EUR</b>
<b>Delež trž. kapitalizacije inv. skladov v indeksu</b>					<b>35,69%</b>

### BORZNI INDEKS OBVEZNIC NA DAN 31.5.2008

Izdaja	Trgovalna koda	Bazni tečaj	Prilagojeni delež v %
SLOVENSKA ODŠKODNINSKA DRUŽBA 2.IZDAJA	SOS2E	104,03	50,00%
REPUBLIKA SLOVENIJA 21. IZDAJA	RS21	100,00	23,49%
FACTOR BANKA 12. IZDAJA	FB12	96,90	10,34%
REPUBLIKA SLOVENIJA 50. IZDAJA	RS50	100,00	9,05%
REPUBLIKA SLOVENIJA 59. IZDAJA	RS59	99,05	7,12%

**B) ŠTEVILO IZDAJATELJEV, IZDAJ VREDNOSTNIH PAPIRJEV IN BORZNIH ČLANOV**

	<b>31.5.2007</b>	<b>31.12.2007</b>	<b>30.4.2008</b>	<b>31.5.2008</b>
<b>ŠTEVILO IZDAJATELJEV</b>	<b>127</b>	<b>119</b>	<b>120</b>	<b>119</b>
<b>Borzni trg</b>	<b>40</b>	<b>36</b>	<b>34</b>	<b>34</b>
Prva kotacija delnice	9	8	7	7
Delnice	19	17	16	16
Obveznice	12	11	11	11
Vzajemni skladi	2	2	2	2
<b>Prosti trg</b>	<b>87</b>	<b>83</b>	<b>86</b>	<b>85</b>
Delnice	70	62	65	64
Obveznice	11	12	12	12
Investicijske družbe	7	7	7	7
Kratkoročni vrednostni papirji	1	1	1	1
	<b>31.5.2007</b>	<b>31.12.2007</b>	<b>30.4.2008</b>	<b>31.5.2008</b>
<b>ŠTEVILO IZDAJ VRED. PAPIRJEV</b>	<b>203</b>	<b>188</b>	<b>188</b>	<b>186</b>
<b>Borzni trg</b>	<b>104</b>	<b>97</b>	<b>94</b>	<b>93</b>
Prva kotacija delnice	9	8	7	7
Delnice	19	17	16	16
Obveznice	73	69	68	67
Vzajemni skladi	3	3	3	3
<b>Prosti trg</b>	<b>99</b>	<b>91</b>	<b>94</b>	<b>93</b>
Delnice	72	64	67	66
Obveznice	20	20	20	20
Investicijske družbe	7	7	7	7
Kratkoročni vrednostni papirji	8	3	2	2
	<b>31.5.2007</b>	<b>31.12.2007</b>	<b>30.4.2008</b>	<b>31.5.2008</b>
<b>ŠTEVILO ČLANOV</b>	<b>24</b>	<b>24</b>	<b>24</b>	<b>24</b>

## C1) PROMET Z VREDNOSTNIMI PAPIRJI NA BORZNEM TRGU V MAJU 2008

### 1. Delnice

Izdaja	Borzni promet (v EUR)	Borzni promet (v USD)	Navadni promet (v EUR)	Promet s svežnji (v EUR)	Delež v skupnem prometu na borznem trgu	Delež v prometu z delnicami borznega trga	Količina	Št. poslov
<b>Delnice skupaj</b>	<b>47.749.769</b>	<b>74.212.710</b>	<b>43.670.379</b>	<b>4.078.784</b>	<b>87,84%</b>	<b>100,00%</b>	<b>585.381</b>	<b>8.978</b>
<b>Prva kotacija delnice</b>	<b>35.696.836</b>	<b>55.451.215</b>	<b>34.966.352</b>	<b>730.484</b>	<b>65,67%</b>	<b>74,76%</b>	<b>375.450</b>	<b>7.021</b>
1 KRKA	20.049.406	31.146.653	20.049.406	0	36,88%	41,99%	203.685	3.699
2 TELEKOM SLOVENIJE	4.754.193	7.389.349	4.754.193	0	8,75%	9,96%	18.996	637
3 GORENJE	2.791.934	4.355.131	2.791.934	0	5,14%	5,85%	78.472	794
4 MERCATOR	2.729.473	4.233.291	1.998.989	730.484	5,02%	5,72%	10.130	421
5 PETROL	2.675.659	4.147.394	2.675.659	0	4,92%	5,60%	3.941	560
6 LUKA KOPER	1.575.573	2.444.781	1.575.573	0	2,90%	3,30%	24.372	629
7 INTEREUROPA	1.120.599	1.734.617	1.120.599	0	2,06%	2,35%	35.854	281
<b>Ostale delnice</b>	<b>12.051.168</b>	<b>18.758.756</b>	<b>8.702.868</b>	<b>3.348.300</b>	<b>22,17%</b>	<b>25,24%</b>	<b>209.885</b>	<b>1.954</b>
1 NOVA KREDITNA BANKA MARIBOR	3.753.515	5.843.573	1.640.215	2.113.300	6,90%	7,86%	123.357	688
2 ACH	2.825.790	4.382.867	2.825.790	0	5,20%	5,92%	44.593	18
3 ETOL	1.269.271	1.999.901	34.271	1.235.000	2,33%	2,66%	6.681	26
4 SAVA	1.121.368	1.743.076	1.121.368	0	2,06%	2,35%	2.538	266
5 AERODROM LJUBLJANA	992.985	1.540.230	992.985	0	1,83%	2,08%	9.397	389
6 PIVOVARNA LAŠKO	895.698	1.396.176	895.698	0	1,65%	1,88%	11.131	152
7 ISTRABENZ	853.682	1.326.952	853.682	0	1,57%	1,79%	9.390	284
8 ŽITO	142.369	221.030	142.369	0	0,26%	0,30%	594	78
9 ISKRA AVTOELEKTRIKA	105.599	163.869	105.599	0	0,19%	0,22%	2.035	18
10 SALUS, LJUBLJANA	89.116	138.331	89.116	0	0,16%	0,19%	116	30
11 KOMPAS MTS	1.004	1.556	1.004	0	0,00%	0,00%	50	2
12 TERME ČATEŽ	771	1.194	771	0	0,00%	0,00%	3	3
13 DELO PRODAJA	0	0	0	0	0,00%	0,00%	0	0
14 MLINOTEST	0	0	0	0	0,00%	0,00%	0	0
15 NIKA	0	0	0	0	0,00%	0,00%	0	0
<b>Prednostne delnice</b>	<b>1.765</b>	<b>2.739</b>	<b>1.159</b>	<b>0</b>	<b>0,00%</b>	<b>0,00%</b>	<b>46</b>	<b>3</b>
1 PROBANKA	1.765	2.739	1.159	0	0,00%	0,00%	46	3



## 2. Obveznice

Izdaja	Borzni promet (v EUR)	Borzni promet (v USD)	Navadni promet (v EUR)	Promet s svežnji (v EUR)	Delež v skupnem prometu borznega trga	Delež v prometu z obveznicami borznega trga	Količina	Št. poslov
<b>Obveznice skupaj</b>	<b>5.579.634</b>	<b>8.730.473</b>	<b>3.008.262</b>	<b>2.571.372</b>	<b>10,26%</b>	<b>100,00%</b>	<b>144.126</b>	<b>162</b>
1 REPUBLIKA SLOVENIJA 32. IZDAJA	2.514.750	3.930.984	542.605	1.972.145	4,63%	45,07%	24.770	8
2 REPUBLIKA SLOVENIJA 57. IZDAJA	1.047.930	1.643.478	1.047.930	0	1,93%	18,78%	25.062	7
3 REPUBLIKA SLOVENIJA 21. IZDAJA	721.439	1.126.697	721.439	0	1,33%	12,93%	25.867	25
4 REPUBLIKA SLOVENIJA 18. IZDAJA	239.142	375.624	34.542	204.600	0,44%	4,29%	2.342	3
5 REPUBLIKA SLOVENIJA 23. IZDAJA	229.776	361.966	0	229.776	0,42%	4,12%	2.225	1
6 NLB 16. IZDAJA	208.603	324.381	208.603	0	0,38%	3,74%	510	2
7 REPUBLIKA SLOVENIJA 60. IZDAJA	195.102	302.861	195.102	0	0,36%	3,50%	4.694	11
8 REPUBLIKA SLOVENIJA 48. IZDAJA	164.852	259.691	0	164.852	0,30%	2,95%	1.650	1
9 REPUBLIKA SLOVENIJA 26. IZDAJA	126.480	199.244	126.480	0	0,23%	2,27%	1.240	1
10 REPUBLIKA SLOVENIJA 39. IZDAJA	43.349	67.581	43.349	0	0,08%	0,78%	52.198	79
11 STANOVANJSKI SKLAD RS 1. IZDAJA	35.758	56.329	35.758	0	0,07%	0,64%	3.000	1
12 REPUBLIKA SLOVENIJA 38. IZDAJA	26.484	41.044	26.484	0	0,05%	0,47%	252	7
13 REPUBLIKA SLOVENIJA 53. IZDAJA	11.100	17.448	11.100	0	0,02%	0,20%	111	4
14 REPUBLIKA SLOVENIJA 54. IZDAJA	4.643	7.248	4.643	0	0,01%	0,08%	104	4
15 NLB 13. IZDAJA	4.094	6.409	4.094	0	0,01%	0,07%	9	1
16 REPUBLIKA SLOVENIJA 29. IZDAJA	4.000	6.181	4.000	0	0,01%	0,07%	40	3
17 REPUBLIKA SLOVENIJA 56. IZDAJA	1.036	1.599	1.036	0	0,00%	0,02%	25	1
18 REPUBLIKA SLOVENIJA 62. IZDAJA	1.021	1.587	1.021	0	0,00%	0,02%	26	2
19 BANKA VIPA 7. IZDAJA	76	120	76	0	0,00%	0,00%	1	1
20 ABANKA 6. IZDAJA	0	0	0	0	0,00%	0,00%	0	0
21 ABANKA VIPA 7. IZDAJA	0	0	0	0	0,00%	0,00%	0	0
22 ABANKA VIPA 8. IZDAJA	0	0	0	0	0,00%	0,00%	0	0
23 ABANKA VIPA 9. IZDAJA	0	0	0	0	0,00%	0,00%	0	0
24 ABANKA VIPA 10. IZDAJA	0	0	0	0	0,00%	0,00%	0	0
25 ABANKA VIPA 11. IZDAJA	0	0	0	0	0,00%	0,00%	0	0
26 ABANKA VIPA 12. IZDAJA	0	0	0	0	0,00%	0,00%	0	0
27 BANKA CELJE 6. IZDAJA SERIJA A	0	0	0	0	0,00%	0,00%	0	0
28 BANKA CELJE 7. IZDAJA	0	0	0	0	0,00%	0,00%	0	0
29 BANKA CELJE 8. IZDAJA	0	0	0	0	0,00%	0,00%	0	0
30 BANKA CELJE 9. IZDAJA	0	0	0	0	0,00%	0,00%	0	0
31 FACTOR BANKA 14. IZDAJA	0	0	0	0	0,00%	0,00%	0	0
32 FACTOR BANKA 15. IZDAJA	0	0	0	0	0,00%	0,00%	0	0
33 FACTOR BANKA 19. IZDAJA	0	0	0	0	0,00%	0,00%	0	0
34 HOTELI BERNARDIN	0	0	0	0	0,00%	0,00%	0	0
35 NOVA KBM 5. IZDAJA	0	0	0	0	0,00%	0,00%	0	0
36 NOVA KBM 7. IZDAJA	0	0	0	0	0,00%	0,00%	0	0
37 NOVA KBM 8. IZDAJA	0	0	0	0	0,00%	0,00%	0	0
38 POSLOVNI SISTEM MERCATOR	0	0	0	0	0,00%	0,00%	0	0
39 NLB 11. IZDAJA	0	0	0	0	0,00%	0,00%	0	0
40 NLB 14. IZDAJA	0	0	0	0	0,00%	0,00%	0	0
41 NLB 15. IZDAJA	0	0	0	0	0,00%	0,00%	0	0
42 NLB 17. IZDAJA	0	0	0	0	0,00%	0,00%	0	0
43 NLB 18. IZDAJA	0	0	0	0	0,00%	0,00%	0	0
44 NLB 19. IZDAJA	0	0	0	0	0,00%	0,00%	0	0
45 NLB 22. IZDAJA	0	0	0	0	0,00%	0,00%	0	0
46 POŠTNA BANKA SLOVENIJE 5. IZDAJA	0	0	0	0	0,00%	0,00%	0	0
47 POŠTNA BANKA SLOVENIJE 6. IZDAJA	0	0	0	0	0,00%	0,00%	0	0
48 POŠTNA BANKA SLOVENIJE 7. IZDAJA	0	0	0	0	0,00%	0,00%	0	0
49 PROBANKA 6. IZDAJA	0	0	0	0	0,00%	0,00%	0	0
50 PROBANKA 7. IZDAJA	0	0	0	0	0,00%	0,00%	0	0
51 PROBANKA 8. IZDAJA	0	0	0	0	0,00%	0,00%	0	0
52 REPUBLIKA SLOVENIJA 33. IZDAJA	0	0	0	0	0,00%	0,00%	0	0
53 REPUBLIKA SLOVENIJA 44. IZDAJA	0	0	0	0	0,00%	0,00%	0	0
54 REPUBLIKA SLOVENIJA 49. IZDAJA	0	0	0	0	0,00%	0,00%	0	0
55 REPUBLIKA SLOVENIJA 50. IZDAJA	0	0	0	0	0,00%	0,00%	0	0
56 REPUBLIKA SLOVENIJA 59. IZDAJA	0	0	0	0	0,00%	0,00%	0	0
57 REPUBLIKA SLOVENIJA 61. IZDAJA	0	0	0	0	0,00%	0,00%	0	0
58 REPUBLIKA SLOVENIJA 63. IZDAJA	0	0	0	0	0,00%	0,00%	0	0
59 STANOVANJSKI SKLAD RS 2. IZDAJA	0	0	0	0	0,00%	0,00%	0	0
60 STANOVANJSKI SKLAD RS 3. IZDAJA	0	0	0	0	0,00%	0,00%	0	0
61 BANKA VIPA 5. IZDAJA	0	0	0	0	0,00%	0,00%	0	0
62 BANKA VIPA 6. IZDAJA	0	0	0	0	0,00%	0,00%	0	0
<b>Skupaj borzni trg (delnice in obveznice)</b>	<b>53.329.404</b>	<b>82.943.183</b>	<b>46.678.641</b>	<b>6.650.156</b>	<b>98,10%</b>	<b>-</b>	<b>729.507</b>	<b>9.140</b>

### 3. Vzajemni skladi

Izdaja	Borzni promet (v EUR)	Borzni promet (v USD)	Navadni promet (v EUR)	Promet s svežnji (v EUR)	Delež v skupnem prometu borznega trga (brez svežnjev)	Delež v prometu z VS (brez svežnjev)	Količina (brez svežnjev)	Št. poslov (brez svežnjev)
Skupaj vzajemni skladi	1.031.189	1.613.266	1.031.189	0	1,90%	100,00%	297.932	332
1 MP-BALKAN.SI	786.435	1.231.309	786.435	0	1,45%	76,26%	14.115	173
2 PROBANKA GLOBALNI NALOŽBENI SKLAD	221.432	345.769	221.432	0	0,41%	21,47%	280.005	146
3 MP-EUROSTOCK.SI	23.322	36.188	23.322	0	0,04%	2,26%	3.812	13
Skupaj borzni trg	54.360.593	84.556.449	47.709.830	6.650.156	100,00%	-	1.027.439	9.472

## C2) PROMET Z VREDNOSTNIMI PAPIRJI NA PROSTEM TRGU V MAJU 2008

### 1. Delnice (1)

Izdaja	Borzni promet (v EUR)	Borzni promet (v USD)	Navadni promet (v EUR)	Promet s svežnji (v EUR)	Delež v skupnem prometu prostega trga	Delež v prometu z delnicami prostega trga	Količina	Št. poslov
Delnice	6.580.296	10.253.379	3.936.796	2.643.500	36,84%	100,00%	677.900	3.925
Redne delnice	6.529.948	10.174.691	3.886.448	2.643.500	36,55%	99,23%	677.002	3.816
1 NFD HOLDING	2.217.052	3.465.486	273.552	1.943.500	12,41%	33,69%	262.663	310
2 ZVON ENA HOLDING	1.742.690	2.705.966	1.042.690	700.000	9,76%	26,48%	122.774	655
3 KD HOLDING	373.760	584.469	373.760	0	2,09%	5,68%	3.562	228
4 ZVON DVA HOLDING	352.020	548.382	352.020	0	1,97%	5,35%	104.090	632
5 HELIOS, DOMŽALE	334.932	522.958	334.932	0	1,87%	5,09%	262	22
6 JUTEKS	275.073	425.283	275.073	0	1,54%	4,18%	2.793	41
7 TOSAMA	244.999	381.220	244.999	0	1,37%	3,72%	2.897	89
8 INFOND HOLDING	177.297	276.583	177.297	0	0,99%	2,69%	25.770	273
9 LESNINA	83.585	130.200	83.585	0	0,47%	1,27%	48	22
10 KS NALOŽBE	77.782	120.935	77.782	0	0,44%	1,18%	20.056	207
11 TRIGLAV NALOŽBE	65.165	101.634	65.165	0	0,36%	0,99%	32.124	190
12 KRONA HOLDING	53.980	84.160	53.980	0	0,30%	0,82%	25.837	95
13 CINKARNA CELJE	51.937	81.195	51.937	0	0,29%	0,79%	390	33
14 MAKSIMA INVEST	51.791	80.305	51.791	0	0,29%	0,79%	7.270	99
15 AKTIVA NALOŽBE	50.388	78.565	50.388	0	0,28%	0,77%	8.398	73
16 ZLATA MONETA II	48.890	76.322	48.890	0	0,27%	0,74%	15.296	108
17 CENTER NALOŽBE	45.999	71.532	45.999	0	0,26%	0,70%	5.341	266
18 MEDVEŠEK PUŠNIK	33.247	51.760	33.247	0	0,19%	0,51%	988	9
19 PLAMA - PUR	31.370	48.505	31.370	0	0,18%	0,48%	1.518	9
20 MAKSIMA HOLDING	28.088	43.658	28.088	0	0,16%	0,43%	3.937	99
21 HRAM HOLDING	26.248	40.849	26.248	0	0,15%	0,40%	6.943	25
22 VIPA HOLDING	19.126	29.744	19.126	0	0,11%	0,29%	3.818	45
23 TRDNJAVA HOLDING	17.523	27.204	17.523	0	0,10%	0,27%	5.895	30
24 NIKO	17.163	26.690	17.163	0	0,10%	0,26%	57	3
25 JAVOR PIVKA	12.688	19.710	12.688	0	0,07%	0,19%	1.408	17
26 GEA	11.011	17.065	11.011	0	0,06%	0,17%	2.002	3
27 MODRA LINJA HOLDING	10.127	15.745	10.127	0	0,06%	0,15%	1.253	32
28 MERCATA	8.874	13.767	8.874	0	0,05%	0,13%	1.921	29
29 FINETOL	8.696	13.471	8.696	0	0,05%	0,13%	31	7
30 DZS	6.671	10.444	6.671	0	0,04%	0,10%	230	3
31 MIP	6.502	10.136	6.502	0	0,04%	0,10%	1.451	16
32 ALPETOUR POTOVALNA AGENCIJA	6.400	10.087	6.400	0	0,04%	0,10%	320	7
33 M1	5.409	8.435	5.409	0	0,03%	0,08%	2.035	38
34 MEDVEŠEK PUŠNIK DZU	4.785	7.406	4.785	0	0,03%	0,07%	17	3
35 KD GROUP	4.000	6.302	4.000	0	0,02%	0,06%	5	1
36 KOŠAKI TMI	3.271	5.079	3.271	0	0,02%	0,05%	52	1
37 MELAMIN	3.255	5.054	3.255	0	0,02%	0,05%	105	3
38 ALPOS	2.790	4.396	2.790	0	0,02%	0,04%	62	5
39 TRDNJAVA I HOLDING	2.280	3.577	2.280	0	0,01%	0,03%	760	6
40 MKT PRINT	2.110	3.298	2.110	0	0,01%	0,03%	150	4
41 ZDRAVILIŠČE ROGAŠKA	2.058	3.214	2.058	0	0,01%	0,03%	1.124	14
42 SLOVENJAJLES	1.755	2.751	1.755	0	0,01%	0,03%	27	2
43 SIVENT	1.703	2.647	1.703	0	0,01%	0,03%	642	31
44 GRAND HOTEL UNION	1.338	2.078	1.338	0	0,01%	0,02%	85	5
45 LIZ INŽENIRING	1.226	1.925	1.226	0	0,01%	0,02%	102	3
46 CETIS	1.103	1.705	1.103	0	0,01%	0,02%	13	5
47 D NALOŽBE	875	1.365	875	0	0,00%	0,01%	403	8
48 TOVARNA SLADKORJA ORMOŽ	750	1.174	750	0	0,00%	0,01%	20	1
49 TEKSTINA	77	119	77	0	0,00%	0,00%	48	1
50 TERME DOBRNA	63	99	63	0	0,00%	0,00%	8	7
51 FOND INVEST	26	40	26	0	0,00%	0,00%	1	1

## 1. Delnice (2)

Izdaja	Borzni promet (v EUR)	Borzni promet (v USD)	Navadni promet (v EUR)	Promet s svežnji (v EUR)	Delež v skupnem prometu prostega trga	Delež v prometu z delnicami prostega trga	Količina	Št. poslov
52 ETRA 33	0	0	0	0	0,00%	0,00%	0	0
53 GORIŠKE OPEKARNE	0	0	0	0	0,00%	0,00%	0	0
54 GORENSKI TISK	0	0	0	0	0,00%	0,00%	0	0
55 ELMO	0	0	0	0	0,00%	0,00%	0	0
56 INLES	0	0	0	0	0,00%	0,00%	0	0
57 INTERTRADE ITA	0	0	0	0	0,00%	0,00%	0	0
58 JADRAN	0	0	0	0	0,00%	0,00%	0	0
59 JELEN GOSTINSKO PODJETJE	0	0	0	0	0,00%	0,00%	0	0
60 MARINA PORTOROŽ	0	0	0	0	0,00%	0,00%	0	0
61 SWATY	0	0	0	0	0,00%	0,00%	0	0
62 HIDROTEHNIK	0	0	0	0	0,00%	0,00%	0	0
63 VELANA	0	0	0	0	0,00%	0,00%	0	0
64 ŽELEZARNA RAVNE - MONTER DRAVOGRAD	0	0	0	0	0,00%	0,00%	0	0
<b>Prednostne delnice</b>	<b>50.348</b>	<b>78.688</b>	<b>50.348</b>	<b>0</b>	<b>0,28%</b>	<b>0,77%</b>	<b>948</b>	<b>109</b>
1 KD HOLDING	50.345	78.682	50.345	0	0,28%	0,77%	947	108
2 ZDRAVILIŠČE ROGAŠKA	4	6	4	0	0,00%	0,00%	1	1
3 PRVA POKOJNINSKA DRUŽBA	0	0	0	0	0,00%	0,00%	0	0

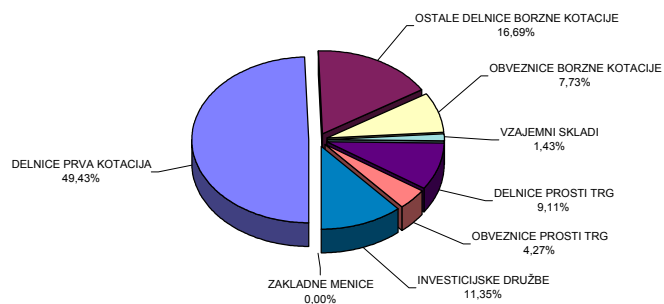
## 2. Obveznice

Izdaja	Borzni promet (v EUR)	Borzni promet (v USD)	Navadni promet (v EUR)	Promet s svežnji (v EUR)	Delež v skupnem prometu prostega trga	Delež v prometu z obveznicami prostega trga	Količina	Št. poslov
<b>Obveznice</b>	<b>3.083.890</b>	<b>4.791.976</b>	<b>3.083.890</b>	<b>0</b>	<b>17,26%</b>	<b>100,00%</b>	<b>65.790</b>	<b>202</b>
1 SLOVENSKA ODŠKODNINSKA DRUŽBA 2.IZDAJA	2.918.224	4.534.660	2.918.224	0	16,34%	94,63%	64.136	194
2 CIMOS 1. IZDAJA	154.485	240.019	154.485	0	0,86%	5,01%	1.550	5
3 KD HOLDING 2. IZDAJA	9.922	15.337	9.922	0	0,06%	0,32%	101	2
4 FACTOR BANKA 6. IZDAJA	1.259	1.961	1.259	0	0,01%	0,04%	3	1
5 BANKA ZASAVJE 3. IZDAJA	0	0	0	0	0,00%	0,00%	0	0
6 DEOS 1. IZDAJA	0	0	0	0	0,00%	0,00%	0	0
7 DARS	0	0	0	0	0,00%	0,00%	0	0
8 DARS 3. IZDAJA	0	0	0	0	0,00%	0,00%	0	0
9 FACTOR BANKA 8. IZDAJA	0	0	0	0	0,00%	0,00%	0	0
10 FACTOR BANKA 9. IZDAJA	0	0	0	0	0,00%	0,00%	0	0
11 FACTOR BANKA 11. IZDAJA	0	0	0	0	0,00%	0,00%	0	0
12 FACTOR BANKA 12. IZDAJA	0	0	0	0	0,00%	0,00%	0	0
13 FACTOR BANKA 13. IZDAJA	0	0	0	0	0,00%	0,00%	0	0
14 KB1909 1. IZDAJA	0	0	0	0	0,00%	0,00%	0	0
15 KD HOLDING 1. IZDAJA	0	0	0	0	0,00%	0,00%	0	0
16 POTEZA NALOŽBE	0	0	0	0	0,00%	0,00%	0	0
17 PROBANKA 9. ZDAJA	0	0	0	0	0,00%	0,00%	0	0
18 ZAVAROVALNICA TRIGLAV 1. IZDAJA	0	0	0	0	0,00%	0,00%	0	0
<b>Skupaj prosti trg (delnice in obveznice)</b>	<b>9.664.186</b>	<b>15.045.355</b>	<b>7.020.686</b>	<b>2.643.500</b>	<b>54,10%</b>	<b>-</b>	<b>743.740</b>	<b>4.127</b>

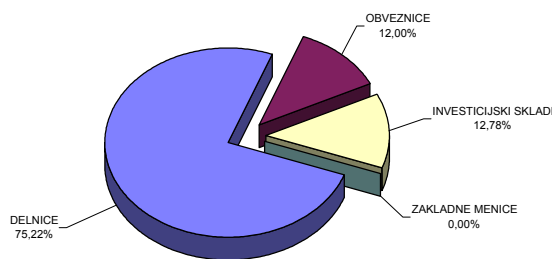
## 3. Investicijske družbe

Izdaja	Borzni promet (v EUR)	Borzni promet (v USD)	Navadni promet (v EUR)	Promet s svežnji (v EUR)	Delež v skupnem prometu prostega trga (brez svežnjev)	Delež v prometu z IDI (brez svežnjev)	Količina (brez svežnjev)	Št. poslov (brez svežnjev)
<b>Skupaj investicijske družbe</b>	<b>8.199.330</b>	<b>12.722.658</b>	<b>7.340.306</b>	<b>859.023</b>	<b>45,90%</b>	<b>100,00%</b>	<b>2.217.417</b>	<b>2.943</b>
1 NFD 1 DELNIŠKI INVESTICIJSKI SKLAD	4.587.121	7.121.392	4.587.121	0	25,68%	55,95%	1.926.115	728
2 KD ID	1.425.600	2.208.704	1.425.600	0	7,98%	17,39%	113.776	612
3 INFOND ID	1.094.616	1.694.981	235.593	859.023	6,13%	13,35%	81.290	324
4 KRONA SENIOR ID	362.903	564.189	362.903	0	2,03%	4,43%	36.486	138
5 ZVON ENA ID	302.412	470.022	302.412	0	1,69%	3,69%	17.293	657
6 MAKSIMA ID	269.954	419.584	269.954	0	1,51%	3,29%	19.910	191
7 INFOND ID 1	156.724	243.786	156.724	0	0,88%	1,91%	22.547	293
<b>Zakladne menice</b>	<b>0</b>	<b>0</b>	<b>0</b>	<b>0</b>	<b>0,00%</b>	<b>-</b>	<b>0</b>	<b>0</b>
<b>Skupaj prosti trg</b>	<b>17.863.515</b>	<b>27.768.013</b>	<b>14.360.992</b>	<b>3.502.523</b>	<b>100,00%</b>	<b>-</b>	<b>2.961.157</b>	<b>7.070</b>
<b>Skupaj promet na borzi</b>	<b>72.224.108</b>	<b>112.324.462</b>	<b>62.070.823</b>	<b>10.152.679</b>	<b>-</b>	<b>-</b>	<b>3.988.596</b>	<b>16.542</b>

**Sestava prometa z vrednostnimi papirji po posameznih trgih v maju 2008**



**Sestava prometa z vrednostnimi papirji po tipih finančnih instrumentov na vseh trgih Ljubljanske borze v maju 2008**

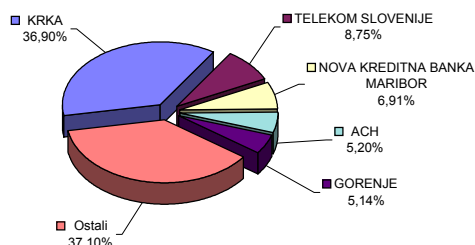


### C3) NAJPROMETNEJŠI VREDNOSTNI PAPIRJI MAJ 2008

#### NAJPROMETNEJŠE DELNICE PREKO BTS

Izdaja	Promet v 000 EUR	Število poslov	Tržna kapitalizacija v mio EUR na 31.5.2008
KRKA	20.049	3.699	3.435
TELEKOM SLOVENIJE	4.754	637	1.651
NOVA KREDITNA BANKA MARIBOR	3.754	688	701
ACH	2.826	18	173
GORENJE	2.792	794	480
Ostali	20.155	7.067	8.681
<b>SKUPAJ</b>	<b>54.330</b>	<b>12.903</b>	<b>15.121</b>

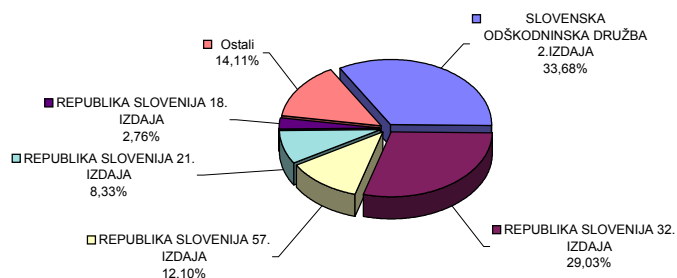
#### Najprometnejše delnice na vseh trgih borze



#### NAJPROMETNEJŠE OBVEZNICE PREKO BTS

Izdaja	Promet v 000 EUR	Število poslov	Tržna kapitalizacija v mio EUR na 31.5.2008
SLOVENSKA ODŠKODNINSKA DRUŽBA 2. IZDAJA	2.918	194	620
REPUBLIKA SLOVENIJA 32. IZDAJA	2.515	8	24
REPUBLIKA SLOVENIJA 57. IZDAJA	1.048	7	265
REPUBLIKA SLOVENIJA 21. IZDAJA	721	25	31
REPUBLIKA SLOVENIJA 18. IZDAJA	239	3	45
Ostali	1.222	127	5.326
<b>SKUPAJ</b>	<b>8.664</b>	<b>364</b>	<b>6.312</b>

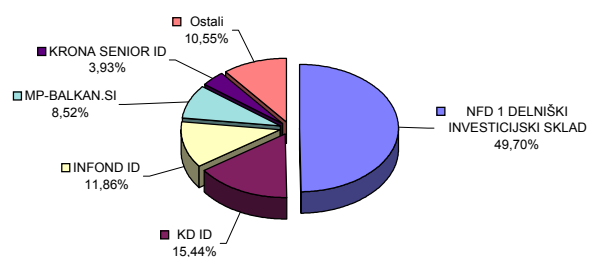
#### Najprometnejše obveznice na vseh trgih borze



#### NAJPROMETNEJŠE DELNICE INVESTICIJSKIH SKLADOV PREKO BTS

Izdaja	Promet v 000 EUR	Število poslov	Tržna kapitalizacija v mio EUR na 31.5.2008
NFD 1 DELNIŠKI INVESTICIJSKI SKLAD	4.587	728	328
KD ID	1.426	612	96
INFOND ID	1.095	324	98
MP-BALKAN.SI	786	173	24
KRONA SENIOR ID	363	138	71
Ostali	974	1.300	266
<b>SKUPAJ</b>	<b>9.231</b>	<b>3.275</b>	<b>882</b>

#### Najprometnejši investicijski skladi na vseh trgih borze

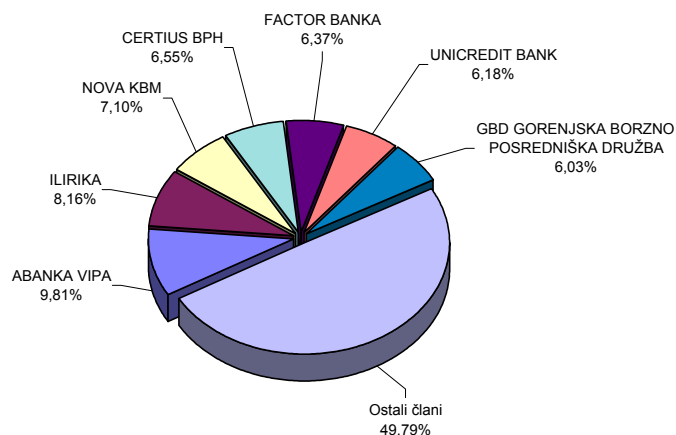


## C4) PROMET ČLANOV LJUBLJANSKE BORZE

### PROMET ČLANOV PO TIPU POSLA V MAJU 2008

v EUR					
Član	Navadni posli	Posli s svežnji	Skupaj preko BTS	% od prometa preko BTS	
1	ABANKA VIPA	9.053.359	5.122.000	14.175.359	9,81%
2	ILIRIKA	11.785.260		11.785.260	8,16%
3	NOVA KBM	4.600.594	5.662.336	10.262.930	7,10%
4	CERTIUS BPH	9.458.950		9.458.950	6,55%
5	FACTOR BANKA	6.604.235	2.598.455	9.202.690	6,37%
6	UNICREDIT BANK	7.464.165	1.460.968	8.925.133	6,18%
7	GBD GORENJSKA BORZNO POSREDNIŠKA DRUŽBA	8.716.133		8.716.133	6,03%
8	ARGONOS BPH	8.554.677		8.554.677	5,92%
9	POTEZA	7.978.975		7.978.975	5,52%
10	NOVA LJUBLJANSKA BANKA	6.597.494	1.235.000	7.832.494	5,42%
11	PUBLIKUM	3.365.435	4.226.600	7.592.035	5,26%
12	MP BPH	5.439.620		5.439.620	3,77%
13	PROBANKA	5.109.714		5.109.714	3,54%
14	RAIFFEISEN BANKA	4.893.612		4.893.612	3,39%
15	PERSPEKTIVA BPD	4.759.573		4.759.573	3,30%
16	SKB BANKA	3.657.906		3.657.906	2,53%
17	HYPO ALPE-ADRIA-BANK	3.636.123		3.636.123	2,52%
18	DEŽELNA BANKA SLOVENIJE	3.177.342		3.177.342	2,20%
19	KD BPD	3.106.716		3.106.716	2,15%
20	VERITAS BH	2.358.410		2.358.410	1,63%
21	PFCI	2.263.855		2.263.855	1,57%
22	BANKA KOPER	905.469		905.469	0,63%
23	MOJA DELNICA BPH	516.711		516.711	0,36%
24	GORENJSKA BANKA	138.530		138.530	0,10%
	<b>Skupaj</b>	<b>124.142.858</b>	<b>20.305.359</b>	<b>144.448.217</b>	<b>100,00%</b>

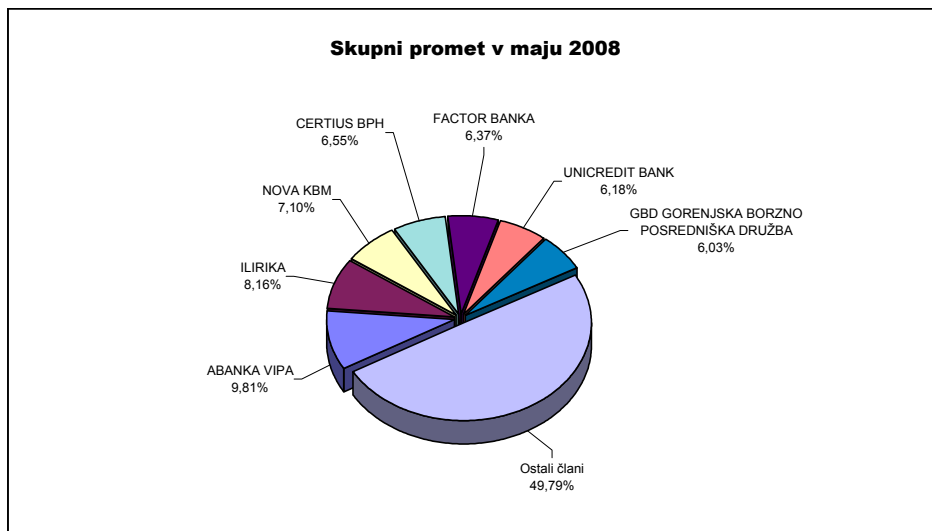
**Promet preko BTS v maju 2008**



## PROMET ČLANOV PO TRGIH V MAJU 2008

v EUR

	Član	Borzni trg	Prosti trg	Skupni promet	% od skupnega prometa
1	ABANKA VIPA	7.813.098	6.362.261	14.175.359	9,81%
2	ILIRIKA	9.644.220	2.141.040	11.785.260	8,16%
3	NOVA KBM	7.782.624	2.480.306	10.262.930	7,10%
4	CERTIUS BPH	5.969.562	3.489.388	9.458.950	6,55%
5	FACTOR BANKA	6.781.695	2.420.994	9.202.689	6,37%
6	UNICREDIT BANK	8.810.365	114.768	8.925.133	6,18%
7	GBD GORENJSKA BORZNO POSREDNIŠKA DRUŽBA	5.585.384	3.130.749	8.716.133	6,03%
8	ARGONOS BPH	5.950.109	2.604.568	8.554.677	5,92%
9	POTEZA	6.390.833	1.588.142	7.978.975	5,52%
10	NOVA LJUBLJANSKA BANKA	5.136.812	2.695.682	7.832.494	5,42%
11	PUBLIKUM	7.456.661	135.374	7.592.035	5,26%
12	MP BPH	4.410.839	1.028.780	5.439.619	3,77%
13	PROBANKA	3.786.261	1.323.454	5.109.715	3,54%
14	RAIFFEISEN BANKA	2.451.862	2.441.750	4.893.612	3,39%
15	PERSPEKTIVA BPD	4.264.908	494.665	4.759.573	3,30%
16	SKB BANKA	3.606.733	51.173	3.657.906	2,53%
17	HYPO ALPE-ADRIA-BANK	3.355.088	281.035	3.636.123	2,52%
18	DEŽELNA BANKA SLOVENIJE	2.332.700	844.642	3.177.342	2,20%
19	KD BPD	2.808.287	298.428	3.106.715	2,15%
20	VERITAS BH	1.629.130	729.280	2.358.410	1,63%
21	PFCI	1.548.599	715.256	2.263.855	1,57%
22	BANKA KOPER	753.843	151.626	905.469	0,63%
23	MOJA DELNICA BPH	351.790	164.921	516.711	0,36%
24	GORENJSKA BANKA	99.782	38.749	138.531	0,10%
	<b>Skupaj</b>	<b>108.721.185</b>	<b>35.727.031</b>	<b>144.448.216</b>	<b>100,00%</b>

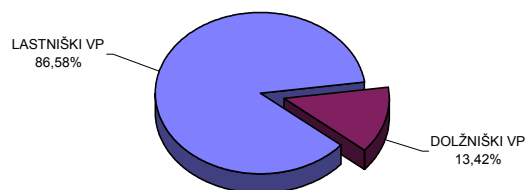


**SKUPNI PROMET ČLANOV PO TIPU  
VREDNOSTNEGA PAPIRJA V MAJU 2008**

v EUR

Član	Lastniški VP preko BTS	Dolžniški VP preko BTS	Skupaj	% od skupnega prometa
1 ABANKA VIPA	13.783.793	391.566	14.175.359	9,81%
2 ILIRIKA	10.630.120	1.155.140	11.785.260	8,16%
3 NOVA KBM	4.314.302	5.948.628	10.262.930	7,10%
4 CERTIUS BPH	9.257.759	201.191	9.458.950	6,55%
5 FACTOR BANKA	6.177.917	3.024.773	9.202.690	6,37%
6 UNICREDIT BANK	8.881.060	44.073	8.925.133	6,18%
7 GBD GORENJSKA BORZNO POSREDNIŠKA DRUŽBA	8.236.372	479.761	8.716.133	6,03%
8 ARGONOS BPH	8.477.057	77.620	8.554.677	5,92%
9 POTEZA	7.559.332	419.644	7.978.976	5,52%
10 NOVA LJUBLJANSKA BANKA	5.346.984	2.485.510	7.832.494	5,42%
11 PUBLIKUM	7.552.710	39.325	7.592.035	5,26%
12 MP BPH	3.583.278	1.856.341	5.439.619	3,77%
13 PROBANKA	4.005.616	1.104.099	5.109.715	3,54%
14 RAIFFEISEN BANKA	4.881.228	12.384	4.893.612	3,39%
15 PERSPEKTIVA BPD	3.923.141	836.431	4.759.572	3,30%
16 SKB BANKA	3.629.895	28.011	3.657.906	2,53%
17 HYPO ALPE-ADRIA-BANK	3.626.307	9.816	3.636.123	2,52%
18 DEŽELNA BANKA SLOVENIJE	3.074.394	102.948	3.177.342	2,20%
19 KD BPD	2.982.608	124.107	3.106.715	2,15%
20 VERITAS BH	1.494.115	864.295	2.358.410	1,63%
21 PFCI	2.142.026	121.829	2.263.855	1,57%
22 BANKA KOPER	863.478	41.991	905.469	0,63%
23 MOJA DELNICA BPH	509.469	7.242	516.711	0,36%
24 GORENJSKA BANKA	125.831	12.700	138.531	0,10%
<b>Skupaj</b>	<b>125.058.792</b>	<b>19.389.425</b>	<b>144.448.217</b>	<b>100,00%</b>

**Skupni promet članov po tipu VP v maju 2008**





## C5) PROMET PO MESECIH V LETIH 2007 IN 2008

### MESEČNI PROMET\* NA BORZNEM IN PROSTEM TRGU

Skupen promet in število poslov						
Mesec	Število dni trgovanja	Promet (v EUR) preko BTS			Število poslov (preko BTS)	
		v mesecu	povprečno na dan	povprečno na posel	v mesecu	povprečno na dan
<b>Leto 2007</b>						
maj	21	152.064.302	7.241.157	6.917	21.985	1.047
junij	20	182.500.587	9.125.029	8.814	20.706	1.035
julij	22	250.231.976	11.374.181	9.147	27.357	1.244
avgust	22	239.346.325	10.879.378	8.696	27.523	1.251
september	20	170.336.787	8.516.839	7.557	22.540	1.127
oktober	22	169.935.944	7.724.361	7.813	21.751	989
november	21	195.474.828	9.308.325	8.069	24.226	1.154
december	18	232.277.692	12.904.316	7.599	30.566	1.698
<b>SKUPAJ</b>	<b>246</b>	<b>2.226.900.708</b>			<b>282.939</b>	
<b>Povprečje 2007</b>	<b>21</b>	<b>185.575.059</b>	<b>9.066.676</b>	<b>7.836</b>	<b>23.578</b>	<b>1.156</b>
<b>Leto 2008</b>						
januar	21	193.919.088	9.234.242	5.938	32.658	1.555
februar	20	118.914.771	5.945.739	5.328	22.317	1.116
marec	19	136.958.456	7.208.340	5.721	23.941	1.260
april	22	199.185.935	9.053.906	6.764	29.448	1.339
maj	20	72.224.108	3.611.205	4.366	16.542	827
<b>SKUPAJ</b>	<b>102</b>	<b>721.202.360</b>			<b>124.906</b>	
<b>Povprečje 2008</b>	<b>20</b>	<b>144.240.472</b>	<b>7.010.686</b>	<b>5.623</b>	<b>24.981</b>	<b>1.219</b>

\* promet brez prometa preko TUVL segmenta, svežnji vključeni v promet od 22.10.2007

### PROMET Z VP NA VSEH TRGIH V LETIH 1998 DO 2008

Skupen promet in število poslov						
Leto	Število dni trgovanja	Promet (v EUR) - preko BTS			Število poslov (preko BTS)	
		V letu	povprečno na dan	povprečno na posel	V letu	povprečno na dan
2008	102	721.202.360	7.010.686	5.623	124.906	1.219
2007	246	2.226.900.708	9.052.442	7.871	282.939	1.150
2006	247	996.477.198	4.034.321	4.353	228.941	927
2005	250	579.204.722	2.316.819	2.263	255.908	1.024
2004	255	837.861.029	3.285.730	2.382	351.760	1.379
2003	249	700.844.661	2.814.637	2.058	340.582	1.368
2002	247	1.156.611.591	4.682.638	2.563	451.250	1.827
2001	247	707.615.828	2.864.841	2.221	318.645	1.290
2000	249	1.174.224.149	4.715.760	2.971	395.284	1.587
1999	254	1.397.785.135	5.503.091	3.134	445.966	1.756
1998	252	2.259.292.124	8.965.445	9.531	237.049	941

## MESEČNI PROMET NAVADNIH POSLOV

Mesec	Število dni trgovanja	Promet (v EUR)			Število poslov	
		v mesecu	povprečno na dan	povprečno na posel	v mesecu	povprečno na dan
<b>Leto 2007</b>						
maj	21	152.064.302	7.241.157	6.917	21.985	1.047
junij	20	182.500.587	9.125.029	8.814	20.706	1.035
julij	22	250.231.976	11.374.181	9.147	27.357	1.244
avgust	22	239.346.325	10.879.378	8.696	27.523	1.251
september	20	170.336.787	8.516.839	7.557	22.540	1.127
oktober	22	165.560.244	7.525.466	7.614	21.745	988
november	21	173.592.488	8.266.309	7.170	24.211	1.153
december	18	208.957.390	11.608.744	6.840	30.550	1.697
<b>SKUPAJ</b>	<b>166</b>	<b>1.542.590.099</b>			<b>196.617</b>	
<b>Povprečje 2007</b>	<b>21</b>	<b>192.823.762</b>	<b>9.317.138</b>	<b>7.844</b>	<b>24.577</b>	<b>1.193</b>
<b>Leto 2008</b>						
januar	21	190.153.012	9.054.905	5.824	32.650	1.555
februar	20	107.955.016	5.397.751	4.839	22.309	1.115
marec	19	116.268.566	6.119.398	4.862	23.912	1.259
april	22	136.791.273	6.217.785	4.651	29.414	1.337
maj	20	62.071.429	3.103.571	3.755	16.529	826
<b>SKUPAJ</b>	<b>102</b>	<b>613.239.296</b>			<b>124.814</b>	
<b>Povprečje 2008</b>	<b>20</b>	<b>122.647.859</b>	<b>5.978.682</b>	<b>4.786</b>	<b>24.963</b>	<b>1.218</b>

## MESEČNI PROMET SVEŽNJEV\*

Mesec	Število dni trgovanja	Promet (v EUR)			Število poslov	
		v mesecu	povprečno na dan	povprečno na posel	v mesecu	povprečno na dan
<b>Leto 2007</b>						
maj	21	117.550.924	5.597.663	1.187.383	99	5
junij	20	127.132.156	6.356.608	1.050.679	121	6
julij	22	250.988.178	11.408.554	2.240.966	112	5
avgust	22	78.943.696	3.588.350	631.550	125	6
september	20	117.516.598	5.875.830	1.487.552	79	4
oktober	22	100.902.748	4.586.489	2.018.055	50	2
november	21	21.882.342	1.042.016	1.458.823	15	1
december	18	23.320.302	1.295.572	1.457.519	16	1
<b>SKUPAJ</b>	<b>246</b>	<b>1.201.565.674</b>			<b>1.051</b>	
<b>Povprečje 2007</b>	<b>21</b>	<b>100.130.473</b>	<b>4.834.047</b>	<b>1.244.168</b>	<b>88</b>	<b>4</b>
<b>Leto 2008</b>						
januar	21	3.766.076	179.337	470.760	8	0
februar	20	10.959.756	547.988	1.369.969	8	0
marec	19	20.689.890	1.088.942	713.444	29	2
april	22	62.394.662	2.836.121	1.835.137	34	2
maj	20	10.152.679	507.634	780.975	13	1
<b>SKUPAJ</b>	<b>102</b>	<b>107.963.063</b>			<b>92</b>	
<b>Povprečje 2008</b>	<b>20</b>	<b>21.592.613</b>	<b>1.032.004</b>	<b>1.034.057</b>	<b>18</b>	<b>1</b>

\* 22. oktobra 2007 je bilo uvedeno organizirano trgovanje s svežnji. Ker je sklepanje poslov s svežnji opravljeno preko sistema BTS, se ta promet šteje v vrednostni obseg prometa preko borze. Podatki pred tem datumom prikazujejo le borzi prijavljene svežnje.

### MESEČNI PROMET\* PO SEGMENTIH V TEKOČEM LETU (V EUR)

	Prva kotacija	Borzni trg			Prosti trg				SKUPAJ	Verižni indeks rasti
		Delnice	Obveznice	Vzajemni skladi	Delnice	Obveznice	Investicijske družbe	Kratkoročni VP		
<b>Leto 2007</b>										
maj	97.279.788	24.161.423	4.304.618	3.398.692	10.122.017	4.342.255	8.455.508	0	152.064.301	100
junij	111.254.111	33.020.032	3.514.538	7.664.298	15.284.572	4.994.920	6.753.234	14.882	182.500.587	120
julij	167.438.138	46.182.459	3.221.832	2.277.794	15.793.616	4.362.893	10.955.244	0	250.231.976	137
avgust	179.231.570	33.689.711	1.420.640	3.129.065	8.567.786	2.421.087	10.886.466	0	239.346.325	96
september	119.395.006	26.915.228	1.318.048	1.569.263	9.100.863	5.472.339	6.566.040	0	170.336.787	71
oktober	116.762.231	23.798.018	2.159.188	2.392.438	9.850.095	6.045.713	8.928.260	0	169.935.944	100
november	140.359.243	27.914.915	3.071.952	1.933.576	7.467.433	7.938.447	6.789.265	0	195.474.831	115
december	86.094.530	97.481.053	11.703.405	2.216.914	11.887.542	12.215.697	10.678.550	0	232.277.692	119
<b>Skupaj 2007</b>	<b>1.382.248.759</b>	<b>451.751.199</b>	<b>42.751.605</b>	<b>54.344.048</b>	<b>117.976.546</b>	<b>65.038.319</b>	<b>112.771.185</b>	<b>19.048</b>	<b>2.226.900.709</b>	
<b>Leto 2008</b>										
januar	121.560.624	51.408.613	1.188.232	1.392.848	7.378.543	4.279.509	6.710.719	0	193.919.088	83
februar	66.784.031	29.315.276	1.200.366	2.116.330	4.323.196	10.795.045	4.380.526	0	118.914.771	61
marec	81.011.466	21.336.592	8.021.946	1.016.311	6.305.504	11.551.143	7.715.495	0	136.958.456	115
april	99.772.084	17.743.347	51.048.827	4.147.170	7.215.980	8.782.759	10.475.767	0	199.185.935	145
maj	35.696.836	12.052.933	5.579.634	1.031.189	6.580.296	3.083.890	8.199.330	0	72.224.108	36
<b>Skupaj 2008</b>	<b>404.825.042</b>	<b>131.856.761</b>	<b>67.039.006</b>	<b>9.703.848</b>	<b>31.803.520</b>	<b>38.492.345</b>	<b>37.481.838</b>	<b>0</b>	<b>721.202.360</b>	

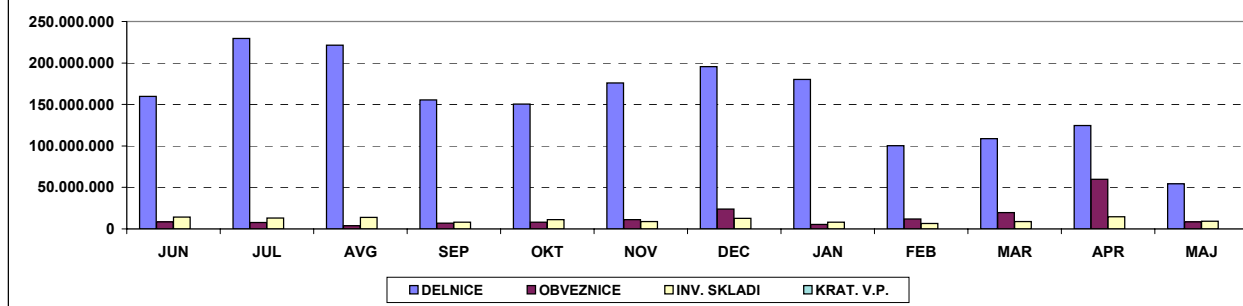
\* promet brez prometa preko TUVL segmenta, svežnji vključeni v promet od 22.10.2007

### MESEČNI PROMET\* Z VREDNOSTNIMI PAPIRJI NA VSEH TRGIH (V EUR)

	Delnice	Obveznice	Investicijski skladi	Kratkoročni VP	SKUPAJ	Verižni indeks rasti
<b>Leto 2007</b>						
maj	131.563.228	8.646.873	11.854.200	0	152.064.301	100
junij	159.558.715	8.509.458	14.417.532	14.882	182.500.587	120
julij	229.414.213	7.584.725	13.233.038	0	250.231.976	137
avgust	221.489.067	3.841.727	14.015.531	0	239.346.325	96
september	155.411.097	6.790.387	8.135.303	0	170.336.787	71
oktober	150.410.344	8.204.901	11.320.699	0	169.935.944	100
november	175.741.590	11.010.399	8.722.842	0	195.474.831	115
december	195.463.126	23.919.102	12.895.464	0	232.277.692	119
<b>Skupaj 2007</b>	<b>1.500.225.305</b>	<b>107.789.924</b>	<b>167.115.234</b>	<b>19.048</b>	<b>2.226.900.709</b>	
<b>Leto 2008</b>						
januar	180.347.780	5.467.741	8.103.567	0	193.919.088	83
februar	100.422.504	11.995.411	6.496.857	0	118.914.771	61
marec	108.653.562	19.573.088	8.731.806	0	136.958.456	115
april	124.731.412	59.831.587	14.622.937	0	199.185.935	145
maj	54.330.065	8.663.524	9.230.519	0	72.224.108	36
<b>Skupaj 2008</b>	<b>568.485.323</b>	<b>105.531.351</b>	<b>47.185.685</b>	<b>0</b>	<b>721.202.360</b>	

\* promet brez prometa preko TUVL segmenta, svežnji vključeni v promet od 22.10.2007

Mesečni borzni promet po tipih vrednostnih papirjev od 1.6.2007 do 31.5.2008 (v 000 EUR)



## D) TRŽNA KAPITALIZACIJA

### TRŽNA KAPITALIZACIJA - BORZNA KOTACIJA v EUR

	31.5.2007	31.12.2007	30.4.2008	31.5.2008	Indeks 31.5.2008 / 30.4.2008	Indeks 31.5.2008 / 31.12.2007	Indeks 31.5.2008 / 31.5.2007	DELEŽ
<b>DELNICE</b>	13.619.650.313	16.881.686.248	12.085.689.138	12.536.976.320	104	74	92	69,86%
<b>PRVA KOTACIJA</b>	10.639.889.088	12.312.426.558	8.457.559.826	8.965.888.188	106	73	84	49,96%
<b>OSTALE DELNICE</b>	2.979.761.225	4.569.259.690	3.628.129.312	3.571.088.132	98	78	120	19,90%
Banke	16.641.870	17.473.964	15.453.165	15.017.307	97	86	90	0,12%
Podjetja	13.603.008.443	16.864.212.285	12.070.235.973	12.521.959.014	104	74	92	99,88%
<b>OBVEZNICE</b>	5.140.070.760	4.914.667.705	5.314.851.902	5.296.277.420	100	108	103	29,51%
Država	4.215.636.257	3.971.204.364	4.400.804.624	4.382.230.216	100	110	104	82,74%
Banke	880.330.407	903.102.952	875.321.679	875.321.604	100	97	99	16,53%
Podjetja	44.104.095	40.360.389	38.725.600	38.725.600	100	96	88	0,73%
<b>VZAJEMNI SKLADI</b>	162.099.985	161.531.185	116.376.952	111.902.052	96	69	69	0,62%
<b>SKUPAJ</b>	18.759.721.073	21.957.885.139	17.516.917.992	17.945.155.792	102	82	96	100,00%

### TRŽNA KAPITALIZACIJA - PROSTI TRG v EUR

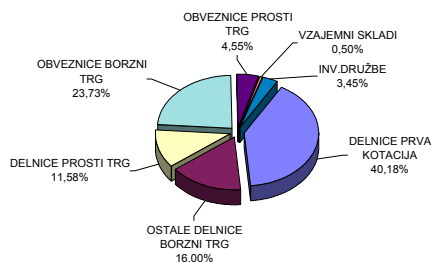
	31.5.2007	31.12.2007	30.4.2008	31.5.2008	Indeks 31.5.2008 / 30.4.2008	Indeks 31.5.2008 / 31.12.2007	Indeks 31.5.2008 / 31.5.2007	DELEŽ
<b>DELNICE</b>	2.403.718.897	2.858.434.061	2.628.926.636	2.584.224.867	98	90	108	59,14%
Podjetja	2.403.718.897	2.858.434.061	2.628.926.636	2.584.224.867	98	90	108	100,00%
<b>OBVEZNICE</b>	1.011.008.364	1.019.942.842	1.037.539.567	1.015.780.450	98	100	100	23,24%
Država	632.306.954	640.639.140	640.951.739	620.400.756	97	97	98	61,08%
Banke	57.140.561	52.000.371	69.460.965	69.460.965	100	134	122	6,84%
Podjetja	288.950.849	294.693.331	294.516.864	293.308.729	100	100	102	28,88%
Zavarovalnice	32.610.000	32.610.000	32.610.000	32.610.000	100	100	100	3,21%
<b>INVESTICIJSKE DRUŽBE</b>	867.590.005	1.021.572.525	864.516.120	769.929.381	89	75	89	17,62%
<b>SKUPAJ</b>	4.282.317.266	4.899.949.427	4.530.982.324	4.369.934.699	96	89	102	100,00%

<b>SKUPAJ DELNICE</b>	16.023.369.210	19.740.120.309	14.714.615.774	15.121.201.187	103	77	94	-
<b>SKUPAJ OBVEZNICE</b>	6.151.079.124	5.934.610.547	6.352.391.470	6.312.057.870	99	106	103	-
<b>SKUPAJ INVEST. SKLADI</b>	1.029.689.990	1.183.103.710	980.893.072	881.831.433	90	75	86	-

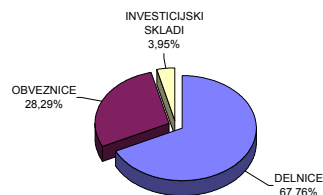
Tržna kapitalizacija vseh delnic (brez delnic inv.skladov) na borzi je 31.5.2008 predstavljala 45,1 % bruto domačega proizvoda (BDP) v letu 2007 - 33.542 mio EUR; Vir: SURS.

1EUR=1,3453 USD na 31.5.2007 | 1EUR=1,4692 USD na 31.12.2007 | 1EUR=1,5540 USD na 30.4.2008 | 1EUR=1,5508 USD na 31.5.2008

Sestava tržne kapitalizacije po posameznih trgih dne 31.5.2008



Sestava tržne kapitalizacije po vrstah finančnih instrumentov dne 31.5.2008



## D1) TRŽNA KAPITALIZACIJA DELNIC - BORZNA KOTACIJA

Izdaja	Št. delnic, ki kotirajo	Št. delnic celotnega razreda	Delež delnic na organiz. trgu	Tečaj na 30.4.2008	Tržna kapitalizacija na 30.4.2008 (v EUR)	Tržna kapitalizacija na 30.4.2008 (v USD)
<b>Redne delnice</b>	-	-	-	-	<b>11.661.001.730</b>	<b>18.083.881.484</b>
1 KRKA	35.426.120	35.426.120	100,00%	96,96 EUR	3.434.916.595	5.326.868.656
2 TELEKOM SLOVENIJE	6.535.478	6.535.478	100,00%	252,59 EUR	1.650.796.388	2.560.055.039
3 PETROL	2.086.301	2.086.301	100,00%	638,45 EUR	1.331.998.873	2.065.663.853
4 MERCATOR	3.765.361	3.765.361	100,00%	255,11 EUR	960.581.245	1.489.669.394
5 LUKA KOPER	14.000.000	14.000.000	100,00%	62,15 EUR	870.100.000	1.349.351.080
6 GORENJE	14.030.000	14.030.000	100,00%	34,22 EUR	480.106.600	744.549.315
7 INTEREUROPA	7.902.413	7.902.413	100,00%	30,04 EUR	237.388.487	368.142.065
<b>PRVA KOTACIJA</b>					<b>8.965.888.188</b>	<b>13.904.299.402</b>
<b>OSTALE DELNICE</b>					<b>2.695.113.543</b>	<b>4.179.582.082</b>
1 NOVA KREDITNA BANKA MARIBOR	23.357.984	23.357.984	100,00%	30,01 EUR	700.973.100	1.087.069.083
2 PIVOVARNA LAŠKO	8.581.972	8.581.972	100,00%	80,00 EUR	686.557.760	1.064.713.774
3 ISTRABENZ	5.180.000	5.180.000	100,00%	86,97 EUR	450.504.600	698.642.534
4 AERODROM LJUBLJANA	1.936.229	1.936.229	100,00%	102,61 EUR	198.676.458	308.107.451
5 ACH	2.735.817	2.735.817	100,00%	63,40 EUR	173.450.798	268.987.497
6 TERME ČATEŽ	497.022	497.022	100,00%	257,00 EUR	127.734.654	198.090.901
7 SALUS, LJUBLJANA	134.980	134.980	100,00%	720,00 EUR	97.185.600	150.715.428
8 ŽITO	355.792	355.792	100,00%	240,00 EUR	85.390.080	132.422.936
9 ISKRA AVTOELEKTRIKA	1.608.313	1.608.313	100,00%	51,98 EUR	83.600.110	129.647.050
10 ETOL	254.619	254.619	100,00%	191,14 EUR	48.667.876	75.474.142
11 DELO PRODAJA	593.549	593.549	100,00%	26,70 EUR	15.847.758	24.576.704
12 MLINOTEST	2.389.177	2.389.177	100,00%	5,00 EUR	11.945.885	18.525.678
13 KOMPAS MTS	594.601	594.601	100,00%	20,08 EUR	11.939.588	18.515.913
14 NIKA	189.876	189.876	100,00%	13,90 EUR	2.639.276	4.092.990
<b>Prednostne delnice</b>	-	-	-		<b>15.017.307</b>	<b>23.288.839</b>
1 PROBANKA	396.235	400.000	99,06%	37,90 EUR	15.017.307	23.288.839
<b>SKUPAJ DELNICE</b>	-	-	-	-	<b>11.676.019.037</b>	<b>18.107.170.322</b>

DEVIZNI TEČAJI | 1 EUR = 1,5508 USD na 31.5.2008

## TRŽNA KAPITALIZACIJA DELNIC - PROSTI TRG

Izdaja	Število trgovanih delnic	Št. izdanih delnic razreda	Borzi javljen delež delnic na organiz. trgu	Tečaj na 31.5.2008	Tržna kapitalizacija na 31.5.2008 (v EUR)	Tržna kapitalizacija na 31.5.2008 (v USD)
<b>Redne delnice</b>	-	-	-	-	<b>2.560.549.734</b>	<b>3.970.900.527</b>
1 HELIOS, DOMŽALE	278.446	278.446	100,00%	1.259,92 EUR	350.819.684	544.051.166
2 KD HOLDING	2.675.640	2.675.640	100,00%	105,00 EUR	280.942.200	435.685.164
3 NFD HOLDING	33.159.997	33.159.997	100,00%	8,25 EUR	273.569.975	424.252.318
4 ZVON ENA HOLDING	12.431.743	12.431.743	100,00%	14,33 EUR	178.146.877	276.270.177
5 KD GROUP	186.436	186.436	100,00%	800,00 EUR	149.148.800	231.299.959
6 LESNINA	76.495	76.495	100,00%	1.743,33 EUR	133.356.028	206.808.529
7 INFOND HOLDING	16.833.414	16.833.414	100,00%	6,70 EUR	112.783.874	174.905.231
8 CINKARNA CELJE	814.626	814.626	100,00%	130,00 EUR	105.901.380	164.231.860
9 AKTIVA NALOŽBE	16.328.251	16.328.251	100,00%	6,00 EUR	97.969.506	151.931.110
10 FINETOL	254.619	254.619	100,00%	271,60 EUR	69.154.520	107.244.830
11 JUTEKS	641.432	641.432	100,00%	100,00 EUR	64.143.200	99.473.275
12 MAKSIMA INVEST	7.451.949	7.451.949	100,00%	7,20 EUR	53.654.033	83.206.674
13 ZVON DVA HOLDING	14.120.934	14.120.934	100,00%	3,37 EUR	47.587.548	73.798.769
14 MAKSIMA HOLDING	6.399.850	6.399.850	100,00%	7,06 EUR	45.182.941	70.069.705
15 VIPA HOLDING	7.347.565	7.347.565	100,00%	5,00 EUR	36.737.825	56.973.019
16 CENTER NALOŽBE	3.777.004	3.777.004	100,00%	8,46 EUR	31.953.454	49.553.416
17 TRIGLAV NALOŽBE	13.182.366	13.182.366	100,00%	2,14 EUR	28.210.263	43.748.476
18 MEDVEŠEK PUŠNIK	800.000	800.000	100,00%	34,00 EUR	27.200.000	42.181.760
19 ZLATA MONETA II	8.232.861	8.232.861	100,00%	3,30 EUR	27.168.441	42.132.819
20 GRAND HOTEL UNION	1.814.613	1.814.613	100,00%	14,92 EUR	27.074.026	41.986.399
21 MARINA PORTOROŽ	313.932	313.932	100,00%	80,00 EUR	25.114.560	38.947.680
22 NAMA	953.795	953.795	100,00%	26,00 EUR	24.798.670	38.457.777
23 TOSAMA	290.000	290.000	100,00%	85,00 EUR	24.650.000	38.227.220
24 ETRA 33	45.423	45.423	100,00%	540,00 EUR	24.528.420	38.038.674
25 MEDVEŠEK PUŠNIK DZU	75.000	75.000	100,00%	280,00 EUR	21.000.000	32.566.800
26 GORENJSKI TISK	963.349	963.349	100,00%	20,00 EUR	19.266.980	29.879.233
27 TOVARNA SLADKORJA ORMOŽ	497.163	497.163	100,00%	37,50 EUR	18.643.613	28.912.514
28 MODRA LINIJA HOLDING	2.192.411	2.192.411	100,00%	8,30 EUR	18.197.011	28.219.925
29 SLOVENIJALES	273.377	273.604	99,92%	65,00 EUR	17.769.505	27.556.948
30 CETIS	200.000	200.000	100,00%	82,20 EUR	16.440.000	25.495.152
31 HRAM HOLDING	4.346.667	4.346.667	100,00%	3,65 EUR	15.865.335	24.603.961
32 KS NALOŽBE	3.909.878	3.909.878	100,00%	3,60 EUR	14.075.561	21.828.380
33 PLAMA - PUR	686.798	686.798	100,00%	20,01 EUR	13.742.828	21.312.378
34 VELANA	1.409.645	1.409.645	100,00%	9,30 EUR	13.109.699	20.330.520
35 MERCATA	2.891.874	2.891.874	100,00%	4,53 EUR	13.100.189	20.315.773
36 MELAMIN	349.913	349.913	100,00%	31,01 EUR	10.850.802	16.827.424
37 NIKO	35.875	35.875	100,00%	301,10 EUR	10.801.963	16.751.683
38 M1	3.932.515	3.932.515	100,00%	2,66 EUR	10.460.490	16.222.128
39 ALPETOUR POTOVALNA AGENCIJA	497.847	497.847	100,00%	20,00 EUR	9.956.940	15.441.223
40 JAVOR PIVKA	1.194.700	1.194.700	100,00%	8,10 EUR	9.677.070	15.007.200
41 MIP	1.978.742	1.978.742	100,00%	4,50 EUR	8.904.339	13.808.849
42 TRDNJAVA HOLDING	2.593.123	2.593.123	100,00%	3,00 EUR	7.779.369	12.064.245
43 KRONA HOLDING	3.295.357	3.295.357	100,00%	2,10 EUR	6.920.250	10.731.923
44 GEA	1.254.960	1.254.960	100,00%	5,50 EUR	6.902.280	10.704.056
45 ALPOS	144.913	144.913	100,00%	45,00 EUR	6.521.085	10.112.899
46 HIDROTEHNIK	384.472	384.472	100,00%	14,75 EUR	5.670.962	8.794.528
47 TERME DOBRNA	692.542	692.542	100,00%	7,90 EUR	5.471.082	8.484.554
48 ŽELEZARNA RAVNE - MONTER DRAVOGRAD	336.225	336.225	100,00%	16,10 EUR	5.413.223	8.394.825
49 GORIŠKE OPEKARNE	523.634	523.634	100,00%	8,00 EUR	4.189.072	6.496.413
50 SWATY	288.940	288.940	100,00%	12,30 EUR	3.553.962	5.511.484
51 JADRAN	165.302	165.302	100,00%	19,20 EUR	3.173.798	4.921.927
52 SIVENT	1.229.712	1.229.712	100,00%	2,55 EUR	3.135.766	4.862.945

## TRŽNA KAPITALIZACIJA DELNIC - PROSTI TRG

	Izdaja	Število trgovanih delnic	Št. izdanih delnic razreda	Borzi javljen delež delnic na organiz. trgu	Tečaj na 31.5.2008	Tržna kapitalizacija na 31.5.2008 (v EUR)	Tržna kapitalizacija na 31.5.2008 (v USD)
53	INTERTRADE ITA	69.531	69.531	100,00%	40,49 EUR	2.815.310	4.365.983
54	KOŠAKI TMI	43.236	43.236	100,00%	62,90 EUR	2.719.544	4.217.469
55	TRDNJAVA I HOLDING	891.750	891.750	100,00%	3,00 EUR	2.675.250	4.148.778
56	ELMO	708.000	708.000	100,00%	3,70 EUR	2.619.600	4.062.476
57	INLES	712.410	712.410	100,00%	3,12 EUR	2.222.719	3.446.993
58	TEKSTINA	1.127.293	1.127.293	100,00%	1,60 EUR	1.803.669	2.797.130
59	ZDRAVILIŠČE ROGAŠKA	901.581	961.898	93,73%	2,00 EUR	1.803.162	2.796.344
60	MKT PRINT	103.954	103.954	100,00%	15,00 EUR	1.559.310	2.418.178
61	LIZ INŽENIRING	123.846	123.846	100,00%	12,23 EUR	1.514.637	2.348.898
62	JELEN GOSTINSKO PODJETJE	67.798	67.798	100,00%	3,34 EUR	226.445	351.171
63	D NALOŽBE	90.810	90.810	100,00%	2,21 EUR	200.690	311.230
	<b>Prednostne delnice</b>	-	-	-	-	<b>23.675.133</b>	<b>36.715.397</b>
1	KD HOLDING	266.413	266.413	100,00%	51,20 EUR	13.640.346	21.153.448
2	PRVA POKOJNINSKA DRUŽBA	170.000	170.000	100,00%	58,40 EUR	9.928.000	15.396.342
3	ZDRAVILIŠČE ROGAŠKA	28.102	30.000	93,67%	3,80 EUR	106.788	165.606
	<b>SKUPAJ</b>					<b>2.584.224.867</b>	<b>4.007.615.924</b>

DEVIZNI TEČAJI | 1 EUR= | 1,5508 USD na 31.5.2008

## D2) TRŽNA KAPITALIZACIJA OBVEZNIC - BORZNA KOTACIJA

Izdaja	Št.izdanih obveznic po najmanjših apoenih	Tečaj na 31.5.2008	Ostaneke dolga na 31.5.2008	Valuta ostanka dolga	Tržna kapitalizacija na 31.5.2008 (EUR)	Tržna kapitalizacija na (v 31.5.2008 USD)	
1	REPUBLIKA SLOVENIJA 59. IZDAJA	25.553.128	98,47	41,73	EUR	1.050.017.151	1.628.366.598
2	REPUBLIKA SLOVENIJA 63. IZDAJA	1.000.000	98,75	1.000,00	EUR	987.500.000	1.531.415.000
3	REPUBLIKA SLOVENIJA 60. IZDAJA	8.833.535	100,50	41,73	EUR	370.466.533	574.519.499
4	REPUBLIKA SLOVENIJA 62. IZDAJA	9.358.736	94,00	41,73	EUR	367.107.650	569.310.544
5	REPUBLIKA SLOVENIJA 61. IZDAJA	7.880.699	96,01	41,73	EUR	315.739.993	489.649.581
6	REPUBLIKA SLOVENIJA 57. IZDAJA	6.223.274	102,00	41,73	EUR	264.891.169	410.793.224
7	REPUBLIKA SLOVENIJA 56. IZDAJA	4.841.198	99,30	41,73	EUR	200.609.030	311.104.484
8	REPUBLIKA SLOVENIJA 33. IZDAJA	248.716	140,00	511,29	EUR	178.032.405	276.092.654
9	REPUBLIKA SLOVENIJA 54. IZDAJA	1.828.310	107,00	41,73	EUR	81.636.053	126.601.190
10	REPUBLIKA SLOVENIJA 53. IZDAJA	792.909	100,00	100,00	EUR	79.290.900	122.964.328
11	REPUBLIKA SLOVENIJA 38. IZDAJA	688.470	105,90	100,00	EUR	72.908.973	113.067.235
12	NLB 18. IZDAJA	150.000	100,00	417,29	EUR	62.593.500	97.070.000
13	REPUBLIKA SLOVENIJA 48. IZDAJA	564.652	103,00	100,00	EUR	58.159.156	90.193.219
14	NLB 15. IZDAJA	131.126	102,20	417,29	EUR	55.921.355	86.722.837
15	REPUBLIKA SLOVENIJA 29. IZDAJA	550.000	100,00	100,00	EUR	55.000.000	85.294.000
16	NLB 23. IZDAJA	54.200		1.000,00	EUR	54.200.000	84.053.360
17	NLB 13. IZDAJA	117.335	109,00	417,29	EUR	53.369.367	82.765.215
18	REPUBLIKA SLOVENIJA 26. IZDAJA	499.765	102,00	100,00	EUR	50.976.030	79.053.627
19	REPUBLIKA SLOVENIJA 50. IZDAJA	485.270	97,00	100,00	EUR	47.071.190	72.998.001
20	REPUBLIKA SLOVENIJA 18. IZDAJA	450.166	101,00	100,00	EUR	45.466.766	70.509.861
21	REPUBLIKA SLOVENIJA 23. IZDAJA	400.000	103,00	100,00	EUR	41.200.000	63.892.960
22	NLB 17. IZDAJA	101.694	96,50	417,29	EUR	40.950.633	63.506.242
23	NLB 19. IZDAJA	100.000	98,00	417,29	EUR	40.894.420	63.419.067
24	BANKA CELJE 10. IZDAJA	370.000	103,00	100,00	EUR	38.110.000	59.100.988
25	POSLOVNI SISTEM MERCATOR	365.400	101,27	100,00	EUR	37.004.058	57.385.893
26	NLB 16. IZDAJA	77.557	99,00	417,29	EUR	32.040.123	49.687.823
27	REPUBLIKA SLOVENIJA 21. IZDAJA	1.122.592	102,00	27,33	EUR	31.294.048	48.530.810
28	NLB 22. IZDAJA	298.940	100,00	100,00	EUR	29.894.000	46.359.615
29	REPUBLIKA SLOVENIJA 49. IZDAJA	77.979	100,10	380,00	EUR	29.661.652	45.999.290
30	NOVA KBM 8. IZDAJA	70.000	99,50	417,29	EUR	29.064.249	45.072.837
31	NLB 21. IZDAJA	69.500		417,29	EUR	29.001.655	44.975.767
32	NOVA KBM 7. IZDAJA	70.000	98,22	417,29	EUR	28.690.357	44.493.005
33	NLB 11. IZDAJA	26.326	100,90	1.000,00	EUR	26.562.934	41.193.798
34	NOVA KBM 5. IZDAJA	60.000	103,10	417,29	EUR	25.813.559	40.031.668
35	FACTOR BANKA 17. IZDAJA	25.000		1.000,00	EUR	25.000.000	38.770.000
36	REPUBLIKA SLOVENIJA 32. IZDAJA	238.655	101,50	100,00	EUR	24.223.483	37.565.777
37	NLB 20. IZDAJA	57.100		417,29	EUR	23.827.259	36.951.313
38	ABANKA VIPA 10. IZDAJA	21.000	104,00	1.000,00	EUR	21.840.000	33.869.472
39	REPUBLIKA SLOVENIJA 39. IZDAJA	25.881.142	100,12	0,83	EUR	21.507.125	33.353.250
40	BANKA CELJE 9. IZDAJA	50.000	100,90	417,29	EUR	21.052.281	32.647.877
41	ABANKA VIPA 11. IZDAJA	500.000	99,70	41,73	EUR	20.802.405	32.260.370
42	ABANKA VIPA 12. IZDAJA	500.000	99,50	41,73	EUR	20.760.675	32.195.655
43	ABANKA VIPA 7. IZDAJA	173.000	101,00	100,00	EUR	17.473.000	27.097.128
44	POŠTNA BANKA SLOVENIJE 7. IZDAJA	40.000	104,00	417,29	EUR	17.359.264	26.920.747
45	NLB 14. IZDAJA	17.000	100,00	1.000,00	EUR	17.000.000	26.363.600
46	ABANKA 6. IZDAJA	135.000	101,60	100,00	EUR	13.716.000	21.270.773
47	BANKA CELJE 8. IZDAJA	125.000	100,50	100,00	EUR	12.562.500	19.481.925
48	PROBANKA 7. IZDAJA	120.000	102,00	100,00	EUR	12.240.000	18.981.792
49	FACTOR BANKA 14. IZDAJA	1.216	98,00	10.000,00	EUR	11.916.800	18.480.573
50	FACTOR BANKA 19. IZDAJA	12.155	96,30	1.000,00	EUR	11.705.265	18.152.525
51	POŠTNA BANKA SLOVENIJE 5. IZDAJA	10.000	102,00	1.000,00	EUR	10.200.000	15.818.160
52	ABANKA VIPA 8. IZDAJA	100.000	101,80	100,00	EUR	10.180.000	15.787.144
53	BANKA CELJE 7. IZDAJA	100.000	100,20	100,00	EUR	10.020.000	15.539.016
54	ABANKA VIPA 9. IZDAJA	100.000	99,40	100,00	EUR	9.940.000	15.414.952
55	PROBANKA 8. IZDAJA	92.000	100,00	100,00	EUR	9.200.000	14.267.360
56	FACTOR BANKA 15. IZDAJA	9.000	101,00	1.000,00	EUR	9.090.000	14.096.772
57	PROBANKA 6. IZDAJA	65.000	101,75	100,00	EUR	6.613.750	10.256.604
58	ABANKA VIPA 13. IZDAJA	50.970		100,00	EUR	5.097.000	7.904.428
59	FACTOR BANKA 16. IZDAJA	500		10.000,00	EUR	5.000.000	7.754.000
60	REPUBLIKA SLOVENIJA 44. IZDAJA	106.483	110,90	41,73	EUR	4.927.881	7.642.158
61	POŠTNA BANKA SLOVENIJE 6. IZDAJA	10.000	104,00	417,29	EUR	4.339.816	6.730.187
62	STANOVANJSKI SKLAD RS 3. IZDAJA	20.000	102,40	175,82	EUR	3.697.176	5.733.580
63	HOTELI BERNARDIN	20.000	103,00	83,57	EUR	1.721.542	2.669.767
64	STANOVANJSKI SKLAD RS 1. IZDAJA	70.965	100,50	11,86	EUR	845.853	1.311.749
65	BANKA VIPA 7. IZDAJA	10.000	101,99	75,00	EUR	764.925	1.186.246
66	BANKA VIPA 6. IZDAJA	10.000	103,60	37,50	EUR	388.500	602.486
67	BANKA VIPA 5. IZDAJA	10.000	100,81	12,50	EUR	126.013	195.420
	<b>SKUPAJ</b>					<b>5.296.277.420</b>	<b>8.213.467.023</b>

DEVIZNI TEČAJI 1 EUR= 1,5508 USD na 31.5.2008



## TRŽNA KAPITALIZACIJA OBVEZNIC - PROSTI TRG

	Obveznice	Št. izdanih obveznic po najmanjših apoenih	Tečaj na 31.5.2008	Ostaneček dolga na 31.5.2008	Valuta ostanka dolga	Tržna kapitalizacija na 31.5.2008 (v EUR)	Tržna kapitalizacija na 31.5.2008 (v USD)
1	SLOVENSKA ODŠKODNINSKA DRUŽBA 2.IZDAJA	14.055.683	102,72	42,97	EUR	620.400.756	962.117.492
2	DARS 2. IZDAJA	148.000		417,29	EUR	61.758.920	95.775.733
3	DARS	134.300	109,00	417,29	EUR	61.085.831	94.731.907
4	DARS 3. IZDAJA	102.000	102,00	417,29	EUR	43.414.852	67.327.752
5	KD HOLDING 1. IZDAJA	400.000	102,50	100,00	EUR	41.000.000	63.582.800
6	KD HOLDING 2. IZDAJA	400.000	98,50	100,00	EUR	39.400.000	61.101.520
7	ZAVAROVALNICA TRIGLAV 1. IZDAJA	30.000	108,70	1.000,00	EUR	32.610.000	50.571.588
8	PROBANKA 9. ZDAJA	250.000	98,00	100,00	EUR	24.500.000	37.994.600
9	CIMOS 1. IZDAJA	200.000	102,80	100,00	EUR	20.560.000	31.884.448
10	FACTOR BANKA 11. IZDAJA	13.000	103,70	1.000,00	EUR	13.481.000	20.906.335
11	FACTOR BANKA 12. IZDAJA	2.500.000	96,90	4,17	EUR	10.101.825	15.665.910
12	KB1909 1. IZDAJA	10.000	102,50	800,00	EUR	8.200.000	12.716.560
13	POTEZA NALOŽBE	100.000	100,60	66,85	EUR	6.724.708	10.428.677
14	FACTOR BANKA 8. IZDAJA	6.300	99,80	1.000,00	EUR	6.287.400	9.750.500
15	FACTOR BANKA 9. IZDAJA	5.927	99,00	1.000,00	EUR	5.867.730	9.099.676
16	DEOS 1. IZDAJA	58.259	100,02	94,13	EUR	5.485.016	8.506.164
17	FMR	50.000	103,00	100,00	EUR	5.150.000	7.986.620
18	BANKA ZASAVJE 3. IZDAJA	5.000	100,53	1.000,00	EUR	5.026.500	7.795.096
19	FACTOR BANKA 6. IZDAJA	10.000	100,00	419,65	EUR	4.196.510	6.507.948
20	SIP STROJNA INDUSTRIJA 1.IZDAJA SERIJA B	17.250		30,69	EUR	529.403	820.997
	<b>SKUPAJ</b>					<b>1.015.780.450</b>	<b>1.575.272.322</b>

DEVIZNI TEČAJI | 1 EUR= | 1,5508 USD na 31.5.2008

### D3) TRŽNA KAPITALIZACIJA INVESTICIJSKIH SKLADOV

#### TRŽNA KAPITALIZACIJA VZAJEMNIH SKLADOV

		Število kuponov na org. trgu	Tečaj na 31.5.2008	Tržna kapitalizacija na 31.5.2008 (v EUR)	Tržna kapitalizacija na 31.5.2008 (v USD)
<b>Vzajemni skladi</b>					
1	PROBANKA GLOBALNI NALOŽBENI SKLAD	102.598.909	0,790 EUR	81.053.138	125.697.207
2	MP-BALKAN.SI	455.335	52,20 EUR	23.768.487	36.860.170
3	MP-EUROSTOCK.SI	1.196.018	5,92 EUR	7.080.427	10.980.326
	<b>SKUPAJ</b>			<b>111.902.052</b>	<b>173.537.702</b>

DEVIZNI TEČAJI 1 EUR= 1,5508 USD na 31.5.2008

#### TRŽNA KAPITALIZACIJA INVESTICIJSKIH DRUŽB

		Število delnic na org. trgu	Tečaj na 31.5.2008	Tržna kapitalizacija na 31.5.2008 (v EUR)	Tržna kapitalizacija na 31.5.2008 (v USD)
<b>Investicijske družbe</b>					
1	NFD 1 DELNIŠKI INVESTICIJSKI SKLAD	160.580.300	2,04 EUR	327.583.812	508.016.976
2	MAKSIMA ID	7.811.823	13,47 EUR	105.225.256	163.183.327
3	INFOND ID	8.132.314	12,00 EUR	97.587.768	151.339.111
4	KD ID	9.181.542	10,43 EUR	95.763.483	148.510.010
5	KRONA SENIOR ID	7.316.086	9,73 EUR	71.185.517	110.394.499
6	ZVON ENA ID	2.277.577	16,94 EUR	38.582.154	59.833.205
7	INFOND ID 1	4.956.471	6,86 EUR	34.001.391	52.729.357
	<b>SKUPAJ</b>			<b>769.929.381</b>	<b>1.194.006.484</b>

DEVIZNI TEČAJI 1 EUR= 1,5508 USD na 31.5.2008

## E) DRUGO

### E1) KAZALNIKI NA DAN 31.5.2008

	Tečaj na 31.5.2008	Celotni čisti dobiček (izguba) v 000 EUR v letu 2007	Čisti dobiček (izguba) / delnico v letu 2007	T / D <sup>(1)</sup>	Višina dividende za leto 2006 ali 2007	Dividendna donosnost	Knjižna vrednost na dan 31.12.2007	Tečaj / knjižna vrednost delnic	Količnik letnega obrata tržne kapitalizacije <sup>(2)</sup>
Gorenje	34,22 EUR	22.672 EUR	1,90 EUR	18,01	0,42 EUR	1,23%	24,32 EUR	1,41	22,16%
Intereuropa	30,04 EUR	26.063 EUR	3,30 EUR	9,11	0,83 EUR	2,76%	22,04 EUR	1,36	16,51%
Krka <sup>(7)</sup>	96,96 EUR	132.552 EUR	3,92 EUR	24,72	0,80 EUR	0,83%	19,27 EUR	5,03	14,66%
Luka Koper <sup>(4)</sup>	62,15 EUR	30.124 EUR	2,15 EUR	28,88	1,09 EUR	1,75%	24,13 EUR	2,58	14,23%
Mercator	255,11 EUR	43.755 EUR	11,79 EUR	21,64	4,00 EUR	1,57%	183,37 EUR	1,39	9,94%
Petrol <sup>(5)</sup>	638,45 EUR	53.256 EUR	25,84 EUR	24,71	5,90 EUR	0,92%	24,06 EUR	26,53	14,64%
Telekom Slovenije	252,59 EUR	88.340 EUR	13,58 EUR	18,60	6,13 EUR	2,43%	162,78 EUR	1,55	7,61%
<b>KAZALNIKI PRVA KOTACIJA</b>				<b>22,80</b>		<b>1,29%</b>		<b>2,44</b>	
ACH	63,40 EUR	39.322 EUR	14,61 EUR	4,34	0,63 EUR	0,99%	54,89 EUR	1,16	9,97%
Aerodrom <sup>(4)</sup>	102,61 EUR	16.702 EUR	4,40 EUR	23,32	1,10 EUR	1,07%	29,05 EUR	3,53	21,57%
Delo Prodaja <sup>(5)(6)</sup>	26,70 EUR	4.884 EUR	8,53 EUR	3,13	0,70 EUR	2,62%	38,80 EUR	0,69	4,30%
Etol	191,14 EUR	2.792 EUR	10,97 EUR	17,43	5,63 EUR	2,95%	154,07 EUR	1,24	7,76%
Iskra Avtoelektrika	51,98 EUR	4.662 EUR	2,90 EUR	17,90	0,55 EUR	1,06%	28,07 EUR	1,85	1,70%
Istrabenz	86,97 EUR	112.647 EUR	21,75 EUR	4,00	0,65 EUR	0,75%	78,60 EUR	1,11	9,82%
Kompas MTS	20,08 EUR	(1.329 EUR )	(2,23 EUR )	(3)			79,62 EUR	0,25	0,26%
Mlinotest	5,00 EUR	273 EUR	0,11 EUR	<sup>43,72</sup>	0,10 EUR	2,00%	10,25 EUR	0,49	0,25%
Nika <sup>(5)(6)</sup>	13,90 EUR	118 EUR	0,62 EUR	22,43			20,34 EUR	0,68	0,11%
Nova KBM <sup>(8)</sup>	30,01 EUR	52.332 EUR	3,99 EUR	7,52	0,66 EUR	2,19%	14,50 EUR	2,07	40,66%
Pivovarna Laško	80,00 EUR	58.890 EUR	6,87 EUR	11,65	0,40 EUR	0,50%	24,06 EUR	3,32	15,28%
Salus <sup>(5)(6)</sup>	720,00 EUR	14.385 EUR	114,00 EUR	6,32	40,00 EUR	5,56%	421,33 EUR	1,71	3,21%
Sava	428,98 EUR	39.293 EUR	19,61 EUR	21,88	2,80 EUR	0,65%	270,75 EUR	1,58	4,38%
Terme Čatež	257,00 EUR	3.978 EUR	8,06 EUR	31,89	2,19 EUR	0,85%	168,66 EUR	1,52	1,78%
Žito	240,00 EUR	4.287 EUR	12,15 EUR	19,75	4,20 EUR	1,75%	195,23 EUR	1,23	19,19%
<b>KAZALNIKI TRGA <sup>(5)</sup></b>				<b>16,92</b>		<b>1,26%</b>		<b>2,12</b>	

(1) T/D = P/E = Tečaj / Čisti dobiček na delnico (izločene rezerve za lastne deleže in lastne delnice.)

(2) Promet v zadnjih dvanajstih mesecih, povprečna tržna kapitalizacija na osnovi vrednosti na zadnji dan v tekočem mesecu, pred 6 in 12 meseci.

(3) Izračun ni smiseln.

(4) Pri Aerodromu se P / E računa na vse izdane delnice (redne in prednostne).

(5) Objavljena dividenda za leto 2007.

Povprečni T/D = P/E = tržna kapitalizacija rednih delnic prve oz. borzne kotacije (31.5.2008) / vsota neto dobičkov družb prve oz. borzne kotacije (za leto 2007), prilagojena glede na delež kotirajočih delnic.

Povprečna div. donosnost = vsota dividend, ki so jih izplačale družbe prve oz. borzne kotacije v letu 2007 ali 2008, prilagojene za delnice, ki ne kotirajo / tržna kapitalizacija rednih delnic prve oz. borzne kotacije (31.5.2008).

Povprečni PB = tečaj / knjižna vrednost = tržna kapitalizacija rednih delnic prve oz. borzne kotacije (31.5.2008) / vsota kapitala družb prve oz. borzne kotacije (31.12.2007), prilagojena glede na delež kotirajočih delnic.

(6) Izračun je objavljen na podlagi revidiranih računovodskih izkazov po SRS.

(7) Izračun je prilagojen zaradi delitve delnic 1:10

(8) Izračun je prilagojen zaradi delitve delnic 1:8

## E2) REKORDNE VREDNOSTI

### REKORDNI DNEVNI PROMET PREKO BTS V LETU 2008

17.4.2008

	Vrednost	Število poslov	Količina
Navadni posli	11.086.847	2.119	244.609
Aplikacije	706.507	156	11.707
Svežnji	15.955.929	3	380.072
<b>SKUPAJ</b>	<b>27.749.283</b>	<b>2.278</b>	<b>636.388</b>

### NAJVEČJE IN NAJMANJŠE VREDNOSTI PROMETA IN INDEKSOV

	V letu 2008		V letih 1990-2007	
Mesečni borzni promet v 000 EUR	199.185,94	april	250.231,98	julij 2007
Dnevni borzni promet v 000 EUR	27.749,28	17.04.2008	42.083,43	10.12.2007
Število borznih poslov v dnevno	3.483	23.01.2008	6.391	27.12.2002
Vrednost svežnja v 000 EUR	8.757,87	18.04.2008	75.012,95	23.11.2005
Max vrednost indeksa SBI 20	11.408,00	04.01.2008	12.242,01	31.08.2007
Min vrednost indeksa SBI 20	7.368,49	15.04.2008	891,93	10.09.1996
Max vrednost indeksa SBI TOP	2.520,56	04.01.2008	2.674,69	31.08.2007
Min vrednost indeksa SBI TOP	1.613,99	15.04.2008	534,14	08.07.2003
Max vrednost indeksa PIX	7.371,12	03.01.2008	7.464,19	24.12.2007
Min vrednost indeksa PIX	5.745,73	16.04.2008	965,15	29.04.1999
Max vrednost indeksa BIO	117,50	13.02.2009	123,41	07.10.2005
Min vrednost indeksa BIO	<b>116,38</b>	<b>26.05.2008</b>	100,46	05.07.1995
<b>OSTALO</b>				
Tržna kapitalizacija delnic v EURm	17.923,60	31.01.2008	19.806	31.08.2007
Delež kapitalizacije delnic v lasti nerezidentov	6,23%	31.03.2008	19,68%	31.12.2002

### E3) NOVI VREDNOSTNI PAPIRJI, IZKLJUČITVE IN SPREMEMBE KOTACIJ V LETU 2008

#### NOVI VREDNOSTNI PAPIRJI NA LJUBLJANSKI BORZI

##### BORZNA KOTACIJA

###### OBVEZNICE

Izdajatelj	Trgovalna oznaka	Izdaja	Število sprejetih obveznic	Apoenska struktura	Obrestna mera in zapadlost	Datum sprejema	Datum pričetka trgovanja
REPUBLIKA SLOVENIJA	RS63	63. izdaja	1.000.000	1.000 EUR	5,375% 6.2.2019	8.1.2007	11.1.2007
FACTOR BANKA	FB16	16. izdaja	500	10.000 EUR	5,75% brez dospetja	12.3.2008	19.3.2008
FACTOR BANKA	FB19	19. izdaja	12.155	1.000 EUR	6m EURIBOR + 95 b.t. 22.10.2010	12.3.2008	19.3.2008

###### PROSTI TRG

###### DELNICE

Izdajatelj	Trgovalna oznaka	Vrsta delnic	Število sprejetih delnic	Nominalna vrednost delnice	Datum sprejema	Datum pričetka trgovanja	Prvi enotni tečaj
SIVENT	SING	redne imenske	1.229.712	kosovna delnica	21.2.2008	27.2.2008	2,51 EUR
FINETOL	FNIR	redne imenske	254.619	kosovna delnica	25.2.2008	29.2.2008	300,00 EUR
D NALOŽBE	DFNR	redne imenske	90.810	kosovna delnica	26.3.2008	28.3.2008	1,01 EUR

###### OBVEZNICE

Izdajatelj	Trgovalna oznaka	Izdaja	Število sprejetih obveznic	Apoenska struktura	Obrestna mera in zapadlost	Datum sprejema	Datum pričetka trgovanja
PROBANKA	PRB9	9. izdaja	250.000	100 EUR	3m EURIBOR + 1,5% (2,7% po 10. letih) brez dospetja	11.4.2008	16.4.2008

#### IZKLJUČITVE VREDNOSTNIH PAPIRJEV NA LJUBLJANSKI BORZI

##### PRVA KOTACIJA

###### DELNICE

Izdajatelj	Trgovalna oznaka	Vrsta delnic	Datum izključitve	Razlog izključitve
MCRAUR	MSR	redne imenske	7.3.2008	umik delnic iz organiziranega trga

##### BORZNA KOTACIJA

###### DELNICE

Izdajatelj	Trgovalna oznaka	Vrsta delnic	Datum izključitve	Razlog izključitve
GEODETSKI ZAVOD SLOVENIJE	GZRG	redne imenske	7.1.2008	umik delnic iz organiziranega trga

###### PROSTI TRG

###### DELNICE

Izdajatelj	Trgovalna oznaka	Vrsta delnic	Datum izključitve	Razlog izključitve
DZS	DZS	redne imenske	29.6.2008	umik iz organiziranega trga

#### POVEČANJE ŠTEVILA VREDNOSTNIH PAPIRJEV

##### BORZNA KOTACIJA

###### DELNICE

Izdajatelj	Trgovalna oznaka	Vrsta delnic	Št.delnic pred razširitvijo	Št.delnic po razširitvi	Datum razširitve
PIVOVARNA LAŠKO	PILR	redne imenske	8.578.391	8.581.972	17.1.2008
LUKA KOPER	LKPA	redne imenske	7.140.000	14.000.000	21.5.2008

###### PROSTI TRG

###### DELNICE

Izdajatelj	Trgovalna oznaka	Vrsta delnic	Št.delnic pred razširitvijo	Št.delnic po razširitvi	Datum razširitve
MP SPN	MPLR	redne imenske	80.000	800.000	14.1.2008 - vsotno 1:10
ALPETOUR	APAG	redne imenske	359.531	497.847	14.5.2008

#### ZMANJŠANJE ŠTEVILA VREDNOSTNIH PAPIRJEV

##### BORZNA KOTACIJA

###### DELNICE

Izdajatelj	Trgovalna oznaka	Vrsta delnic	Št.delnic pred zmanjšanjem	Št.delnic po zmanjšanju	Datum zmanjšanja
TERME ČATEŽ	TCRG	redne imenske	597.916	497.022	7.3.2008
AČH	ACLG	redne imenske	2.886.877	2.735.817	17.4.2008

##### BORZNA KOTACIJA

###### OBVEZNICE

Izdajatelj	Trgovalna oznaka	Izdaja	Št.pred zmanjšanjem	Št. po zmanjšanju	Datum zmanjšanja
REPUBLIKA SLOVENIJA	RS38	38. izdaja	820.216	688.470	3.3.2008
REPUBLIKA SLOVENIJA	RS64	64. izdaja	3.000.000	1.997.000	3.3.2008
REPUBLIKA SLOVENIJA	RS57	57. izdaja	6.520.324	6.223.274	3.3.2008
REPUBLIKA SLOVENIJA	RS44	44. izdaja	296.453	183.395	11.3.2008
REPUBLIKA SLOVENIJA	RS50	50. izdaja	571.596	531.370	11.3.2008
REPUBLIKA SLOVENIJA	RS54	54. izdaja	1.967.000	1.828.310	11.3.2008
REPUBLIKA SLOVENIJA	RS18	18. izdaja	500.000	450.166	11.4.2008
REPUBLIKA SLOVENIJA	RS44	44. izdaja	183.396	106.483	11.4.2008
REPUBLIKA SLOVENIJA	RS48	48. izdaja	600.000	564.652	11.4.2008
REPUBLIKA SLOVENIJA	RS50	50. izdaja	531.370	485.270	11.4.2008
REPUBLIKA SLOVENIJA	RS53	53. izdaja	821.939	793.402	11.4.2008
REPUBLIKA SLOVENIJA	RS26	26. izdaja	500.000	499.765	16.5.2008
REPUBLIKA SLOVENIJA	RS63	63. izdaja	793.402	792.909	16.5.2008

###### PROSTI TRG

###### DELNICE

Izdajatelj	Trgovalna oznaka	Vrsta delnic	Št.delnic pred zmanjšanjem	Št.delnic po zmanjšanju	Datum zmanjšanja
TOSAMA	TODG	redne imenske	295.670	290.000	20.3.2008

#### OBVEZNICE, KI SO ZAPADLE V LETU 2008

Izdajatelj	Trgovalna oznaka	Izdaja	Trg	Zadnji dan trgovanja	Datum zapadlosti
BANKA CELJE	BCE6A	6. izdaja	borzna kotacija	8.2.2008	15.2.2008
FACTOR BANKA	FB13	13. izdaja	prosti trg	21.3.2008	30.3.2008
REPUBLIKA SLOVENIJA	RS52	52. izdaja	borzna kotacija	1.4.2008	8.4.2008
REPUBLIKA SLOVENIJA	RS58	58. izdaja	borzna kotacija	10.4.2008	17.4.2008
NOVA LJUBLJANSKA BANKA	NLB12	12. izdaja	borzna kotacija	24.4.2008	5.5.2008
ŠTANOVANJSKI SKLAD RS 2. IZDAJA	SSRZ	2. izdaja	borzna kotacija	7.5.2008	16.5.2008

#### SPREMEMBA NOMINALNE VREDNOSTI

Izdajatelj	Prejšnja nominalna vrednost delnice	Nova nominalna vrednost delnice	Število delnic, s katerimi se trguje	Nova trgovalna oznaka	Trg	Datum spremembe
TERME ČATEŽ	6.000 SIT	1 kos	497.022	TCRG (ni spremembe)	borzni	12.3.2008
TOSAMA	10.000 SIT	1 kos	290.000	TODG (ni spremembe)	prosti	21.3.2008
AČH	1.000 SIT	1 kos	2.735.817	ACLG (ni spremembe)	borzni	16.4.2008

# F) SEZNAM VREDNOSTNIH PAPIRJEV

## F1) DELNICE - PRVA KOTACIJA

	Izdajatelj	Vrsta delnic	Trgovalna koda	Dejavnost	Sestava kapitala	Datum sprejema	Datum začetka trgovanja	Enotni tečaj prvega trgovalnega dne *	Nom. vred. delnice	Število delnic na organiziranem trgu	Dividenda za leto 2006 oz. 2007 °	Datum brez upravičenja do dividende	Naslov izdajatelja	Telefon Faks	Direktor družbe Kontaktne osebe
1	Gorenje Velenje	redne imenske	GRVG	proizvodnja električnih gospodinjstkih aparatov	14.030.000 rednih kosovnih delnic	30.10.2000 (28.5.98 prosti trg)	10.11.2000 (2.6.1998 prosti trg)	9,51 EUR (8,06 EUR)	1 kos	14.030.000	0,42 EUR	18.6.2007	Partizanska 12 3000 Velenje	Tel: 03 89 91 000 Faks: 03 89 92 800	Franjo Bobinac - predsednik uprave, Mirjana Dimc Perko - članica uprave za fin. in ekonomiko, Silva Globačnik
2	Intereuropa Koper	redne imenske	IEKG	mednarodna špedicija, pomorska agencija in mednarodni cestni tovorni promet	7.902.413 rednih kosovnih imenskih delnic	24.12.1997	12.1.1998	11,32 EUR	1 kos	7.902.413	0,83 EUR	9.7.2007	Vojkovo nabrežje 32 6000 Koper	Tel: 05 664 10 00 Faks: 05 664 26 74	mag. Andrej Lovšin - predsednik uprave Matej Okretič - sektor za finance
3	Krka tovarna zdravil Novo mesto	redne imenske	KRKG	proizvodnja farmacevtskih preparatov	35.426.120 rednih kosovnih delnic na ime	14.10.1997 (24.1.97 prosti trg)	4.11.1997 (10.2.97 prosti trg)	11,48 EUR** (14,79 EUR)**	1 kos	35.426.120	0,80 EUR **	9.7.2007	Šmarješka c. 6 8501 Novo mesto	Tel: 07 33 12 111 Faks: 07 33 21 537	Jože Colarič - generalni direktor Mihaela Korent - služba za planiranje in poslovne informacije
4	Luka Koper	redne imenske	LKPG	prekladanje, skladiščenje in druge pristaniške storitve	14.000.000 rednih kosovnih delnic na ime	1.10.1996	20.11.1996	14,30 EUR	1 kos	14.000.000	1,09 EUR	21.7.2007	Vojkovo nabrežje 38 6000 Koper	Tel: 05 665 61 00 Faks: 05 665 64 25	Robert Časar - predsednik uprave mag. Marjan Babič - namestnik predsednika Karlo Rolih
5	Poslovni sistem Mercator	redne imenske	MELR	trgovina, agroživilska industrija, kmetijstvo in gostinska dejavnost	3.765.361 rednih delnic na ime z nominalno 10.000 SIT	10.12.1997 (27.3.96 prosti trg)	22.12.1997 (4.4.96 prosti trg)	23,03 EUR (21,19 EUR)	10.000 SIT	3.765.361	4,00 EUR	29.6.2007	Dunajska cesta 107 1000 Ljubljana	Tel: 01 560 10 00 Faks: 01 568 21 00	Žiga Debeljak - predsednik uprave
6	Petrol Ljubljana	redne imenske	PETG	prodaja naftnih derivatov	2.086.301 rednih imenskih delnic z nominalno 6.000 SIT	18.3.1997	5.5.1997	96,48 EUR	6.000 SIT	2.086.301	5,90 EUR	16.5.2008	Dunajska 50 1000 Ljubljana	Tel: 01 47 14 234 Faks: 01 47 14 809	Marko Kryžanowski - predsednik uprave Toni Balažič, direktor Sektorja marketinške raziskave, komunikacije in razvoj
7	Telekom Slovenije	redne imenske	TLSG	telekomunikacije	6.535.478 rednih delnic z nominalno 1 kos	18.9.2006	2.10.2006	296,29 EUR	1 kos	6.535.478	6,13 EUR	27.6.2007	Cigaletova 15 1000 Ljubljana	Tel: 01 234 10 00 Fax: 01 231 47 36	mag. Bojan Dremelj, dr. Filip Ogris-Martič, član uprave

\* Enotni tečaj prvega trgovalnega dne je preračunan na podlagi tečaja Banke Slovenije na ta dan

\*\* Vrednosti so prilagojene zaradi delitve delnic 1:10

° Vrednost dividende je preračunana na podlagi paritetnega tečaja Banke Slovenije (1 EUR = 239.640 SIT)

**F2) DELNICE - BORZNA KOTACIJA**

	Izdajatelj	Vrsta delnic	Trgovalna koda	Dejavnost	Sestava kapitala	Datum sprejema	Datum začetka trgovanja	Enotni tečaj prvega trgovalega dne *	Nom. vred. delnice	Število delnic na organiziranem trgu	Dividenda za leto 2006 oz. 2007**	Datum brez upravičenja do dividende	Naslov izdajatelja	Telefon Faks	Direktor družbe Kontaktne osebe
1	ACH, Ljubljana	redne imenske	ACLG	dejavnost holdingov	2.735.817 rednih kosovnih delnic na ime	9.1.2006	24.1.2006	26,55 EUR	1 kos	2.735.817	0,63 EUR	13.8.2007	Baragova 5, 1000 Ljubljana	Tel: 01 58 83 000 Faks: 01 58 83 119	mag. Herman Rigelnik - generalni direktor Vlasta Grjol - svetovalka za posebne finančne posle
2	Aerodrom, Ljubljana	redne imenske	AELG	letališke storitve	1.936.229 rednih kosovnih delnic na ime in 1.860.298 prednostnih participativnih kosovnih delnic z omejeno glasovalno pravico	15.9.1997	8.10.1997	11,98 EUR	1 kos	1.936.229	1,10 EUR	22.6.2007	Zg. Brnik 130a 4210 Brnik	Tel: 04 20 61 000 Faks: 04 20 21 220	Zmago Skobir - predsednik uprave Marina Zupanc - direktorica fin.sektorja
3	Delo Prodaja, Ljubljana	redne imenske	DPRG	prodaja in distribucija časopisov	593.549 rednih kosovnih delnic na ime	25.1.2001	12.2.2001	71,68 EUR	1 kos	593.549	0,70 EUR	30.5.2008	Dunajska 5 1000 Ljubljana	Tel: 01 47 38 600 Faks: 01 473 86 04	Branko Bergant - predsednik uprave Biserka Božičnik Kržanec - kadrovsko pravni sektor
4	Etol, Celje	redne imenske	ETOG	predelava arom in eteričnih olj	254.619 navadnih imenskih kosovnih delnic	21.11.1996	21.2.1997	96,51 EUR	1 kos	254.619	5,63 EUR	18.6.2007	Škofja vas 39 3000 Celje	Tel: 03 42 77 100 Faks: 03 42 77 118	Ivan Ferme - generalni direktor Brigita Čoki - vodja financ in računovodstva
5	Iskra Avtoelektrika	redne imenske	IALG	proizvodnja električne opreme za stroje in vozila	1.608.313 rednih kosovnih delnic na ime	28.9.2006 (20.10.2004 prosti trg)	12.10.2006 (26.10.2004 prosti trg)	40,06 EUR (38,81 EUR)	1 kos	1.608.313	0,55 EUR	27.8.2007	Potje 15 5290 Šempeter pri Gorici	Tel: 05 33 93 000 Faks: 05 33 93 801	Aleš Nemeč - predsednik uprave Darjo Stepančič - direktor direkcije financ
6	Istrabenz Koper	redne imenske	ITBG	upravljanje holding družb	5.180.000 navadnih imenskih kosovnih delnic	30.5.1997 (21.1.97 prosti trg)	16.6.1997 (3.2.97 prosti trg)	15,88 EUR (19,79 EUR)	1 kos	5.180.000	0,65 EUR	31.5.2007	Ulica Zore Perello Godina 2 6000 Koper	Tel: 05 662 15 00 Faks: 05 662 15 15	Igor Bavčar - generalni direktor Cvetka Erzetič - stiki z javnostmi Aldo Gabrijel - član uprave

## F2) DELNICE - BORZNA KOTACIJA

	Izdajatelj	Vrsta delnic	Trgovalna koda	Dejavnost	Sestava kapitala	Datum sprejema	Datum začetka trgovanja	Enotni tečaj prvega trgovalnega dne *	Nom. vred. delnice	Število delnic na organiziranem trgu	Dividenda za leto 2006 oz. 2007**	Datum brez upravičenja do dividende	Naslov izdajatelja	Telefon Faks	Direktor družbe Kontaktne osebe
7	Kompas MTS	redne imenske	MTSG	trgovsko turistična dejavnost	594.601 navadnih imenskih kosovnih delnic	24.11.2000	8.12.2000	5,96 EUR	1 kos	594.601			Pražakova 4 1000 Ljubljana	Tel: 01 200 61 00 Faks: 01 200 64 34	Aleksander Jereb - direktor
8	Mlinotest Ajdovščina	redne imenske	MAJG	živilska industrija	2.389.177 rednih kosovnih delnic na ime	6.3.2000	3.4.2000	5,20 EUR	1 kos	2.389.177	0,10 EUR	21.6.2007	Tovarniška 14 5270 Ajdovščina	Tel: 05 364 45 00 Faks: 05 364 46 18	David Nabergoj - predsednik uprave
9	Nika investiranje in razvoj Brežice	redne prinosniške	NIKN	finančne storitve	189.876 rednih kosovnih delnic na ime	4.6.1991	4.6.1991	1.755,00 SIT	1 kos	189.876			Trg izgnancev 1a 8250 Brežice	Tel: 07 49 62 236 01 432 41 16 Faks: 07 69 62 852 01 433 13 47	Branko Šušterič - direktor
10	Nova KBM	redne imenske	KBMR	banka	23.357.984 rednih imenskih kosovnih delnic	29.11.2007	10.12.2007	36,61 EUR	1 kos	23.357.984	0,66 EUR °	28.6.2007	Vita Kraigherja 4 2505 Maribor	Tel: 02 229 22 90 Faks: 02 25 24 333	Matjaz Kovačič - predsednik uprave Igor Muhič
11	Pivovarna Laško	redne imenske	PILR	proizvodnja in prodaja piva	8.581.972 rednih imenskih delnic z nominalo 1 kos	13.1.2000	1.2.2000	28,37 EUR	1 kos	8.581.972	0,40 EUR	19.6.2007	Trubarjeva 28 3270 Laško	Tel: 03 734 80 00 Faks: 03 57 31 617	Boško Šrot - direktor Dragica Čepin - vodja službe računovodstva
12	Probanka, Maribor	prednostne imenske	PRBP	banka	2.133.214 navadnih imenskih kosovnih delnic PRBR in 400.000 prednostnih imenskih kosovnih delnic PRBP	30.3.1993	30.3.1993	118,14 EUR	1 kos	396.235	1,40 EUR	8.6.2007	Svetozarevska 12 2000 Maribor	Tel: 02 25 20 513 Faks: 02 25 20 578	Romana Pajenk - generalna direktorica Tina Murn - stiki z javnostmi
13	Salus Ljubljana	redne prinosniške	SALR	trgovina na debelo s farmacevtskimi, medicinskimi in drugimi proizvodi	135.000 prinosniških razreda B z nominalo 1.000 SIT	16.1.1992	16.1.1992	32,31 EUR	1.000 SIT	134.980	40,00 EUR	19.5.2008	Mašera Spasičeva 10 1000 Ljubljana	Tel: 01 589 91 00 Faks: 01 568 10 22	Marko Rupret - direktor
14	Sava, Kranj	redne imenske	SAVA	gumarska in kemična industrija	2.006.987 rednih delnic z nominalo 10.000 SIT	13.12.1999	6.1.2000	165,54 EUR	10.000 SIT	2.006.987	2,80 EUR	31.5.2007	Škofjeloška c.6 4502 Kranj	Tel: 04 206 5000 Faks: 04 206 6446	Janez Bohorič - predsednik uprave Miha Dolinar
15	Terme Čatež	redne imenske	TCRG	medicinska rehabilitacija in turizem	497.022 delnic po 6.000 SIT	7.6.1993	26.8.1993	1.156,61 SIT	1 kos	497.022	2,19 EUR	1.8.2007	Topliška c. 35 8250 Brežice	Tel: 07 49 35 000 Faks: 07 49 62 721	Bojan Petan - generalni direktor Zvone Krulc - pomočnik direktorja
16	Žito, Ljubljana	redne imenske	ZTOG	prehrambena industrija	355.792 rednih kosovnih delnic na ime	3.3.2000	20.3.2000	101,96 EUR	1 kos	355.792	4,20 EUR	6.7.2007	Šmartinska cesta 154 1000 Ljubljana	Tel: 01 587 61 00 Faks: 01 542 41 66	Iztok Brič - predsednik uprave Bojan Štravs - vodja finančno računovodske službe

\* Enotni tečaj prvega trgovalnega dne je preračunan na podlagi tečaja Banke Slovenije na ta dan

\*\* Vrednost dividende je preračunana na podlagi paritetnega tečaja Banke Slovenije (1 EUR = 239,6400 SIT)

° Vrednosti so prilagojene zaradi delitve delnic 1:8



**F3) DELNICE - PROSTI TRG**

	Izdajatelj	Trgovalna koda	Vrsta delnic	Datum sprejema	Datum začetka trgovanja	Dejavnost	Sestava kapitala	Enotni tečaj prvega trgovalnega dne	Nom. vred. delnice	Dividenda za leto 2006 oz. 2007*	Datum brez upravičenja do dividende	Št. delnic na organiziranem trgu	Naslov izdajatelja	Telefon Faks	Direktor družbe Kontaktne osebe
1	AKTIVA NALOŽBE, LJUBLJANA	ATPG	redne imenske	26.2.2004	27.2.2004	investiranje in upravljanje naložb	16.328.251 rednih kosovnih delnic	891,37 SIT	1 kos			16.328.251	Dunajska 156 1000 Ljubljana	Tel: 01 560 46 71 Fax: 01 560 46 77	Tadej Počivavšek - direktor
2	Alpetour potovalna agencija, Kranj	APAG	redne imenske	21.7.2000	2.8.2000	prevoz potnikov v cestnem potniškem prometu	497.847 rednih kosovnih delnic na ime	1.000,00 SIT	1 kos	0,52 EUR	11.7.2007	497.847	Mirka Vadnova 8 4000 Kranj	Tel: 04 201 20 11 Faks: 04 20 13 100	Ivanka Zupančič Gaber - predsednica uprave
3	ALPOS, Ljubljana	APOG	redne imenske	29.3.2006	10.4.2006	industrija kovinskih izdelkov in opreme	144.913 rednih delnic na ime z nominalo 10.000 SIT	10.000,00 SIT	10.000 SIT			144.913	Cesta Leona Dobrotniška 2 Šentjur	Tel: 03 746 31 00 Fax: 03 746 31 01	Mirjan Bevc - predsednik uprave, generalni direktor
4	Center Naložbe	IFHR	redne imenske	19.7.2004	22.7.2004	dejavnost holdingov	3.777.004 rednih delnic z nominalo 1 kos	618,87 SIT	1 kos			3.777.004	Vita Kraigherja 5 2000 Maribor	Tel: 02 229 20 80 Faks: 02 229 27 96	Drago Naberšnik - direktor
5	Cetis, Celje	CETG	redne imenske	27.2.1997	10.3.1997	proizvodnja grafičnih potrebščin in papirja	200.000 rednih delnic z nominalo 1 kos	8.821,17 SIT	1 kos			200.000	Čopova 24 3000 Celje	Tel: 03 42 78 500 Faks: 03 42 78 817	Simona Potočnik - glavna direktorica Miro Zakrajšek
6	Cinkarna, Celje	CICG	redne imenske	27.2.1998	6.3.1998	proizvodnja kemikalij in predelava cinka	814.626 rednih kosovnih delnic	6.300,00 SIT	1 kos	3,22 EUR	19.5.2008	814.626	Kidričeva 26 3000 Celje	Tel: 03 42 76 000 Faks: 03 42 76 106	Tomaž Benčina - predsednik uprave Marija Kolarič
7	D Naložbe	DFNR	redne imenske	26.3.2008	28.3.2008	dejavnost holdingov	90.810 navadnih imenskih kosovnih delnic	1,01 EUR	1 kos			90.810	Šmartinska 52 1000 Ljubljana		Primož Pinoza
8	ELMO Ljubljana	IELG	redne imenske	16.2.2001	22.2.2001	elektroinstalacije	708.000 rednih kosovnih delnic	266,00 SIT	1 kos			708.000	Vojkova 58 1000 Ljubljana	Tel: 01 530 88 00 Fax: 01 530 88 48	Majda Andoljšek - v.d. direktorja
9	ETRA 33, LJUBLJANA	ETRG	redne imenske	4.11.2002	7.11.2002	proizvodnja elektromotorjev, generatorjev in transformatorjev	45.423 rednih kosovnih delnic	25.000,00 SIT	1 kos	2,00 EUR	30.8.2007	45.423	Štandrova 10 1000 Ljubljana	Tel: 01 530 28 00 Fax: 01 530 28 30	Janez Erjavec - direktor
10	Finetol	FINR	redne imenske	25.2.2008	29.2.2008	dejavnost holdingov	254.619 navadnih imenskih kosovnih delnic	283,67 EUR	1 kos			254.619	Škofja vas 39 3000 Celje	Tel: 03 42 77 410 Fax: 03 427 74 11	Franci Strajner - direktor
11	Gea tovarna olja, Slovenska Bistrica	GSBG	redne imenske	22.7.1996	30.7.1996	proizvodnja rastlinskih olj in masti	1.254.960 rednih kosovnih delnic	1.100,00 SIT	1 kos			1.254.960	Trg svobode 30 2310 Slovenska Bistrica	Tel: 02 843 26 10 Faks: 02 84 32 613	Leopold Turnšek - direktor Milka Likl - vodja SFR
12	Gorenjski tisk, Kranj	GTKG	redne imenske	11.9.1996	19.9.1996	grafična dejavnost	963.349 rednih kosovnih delnic	900,00 SIT	1 kos	0,17 EUR	28.8.2007	963.349	Mirka Vadnova 6 4000 Kranj	Tel: 04 201 63 00 Faks: 04 20 16 301	Kristina Kobal - direktorica Marta Vehovec
13	Goriške opekarne, Renče	GORG	redne imenske	2.3.1999	8.3.1999	proizvodnja vseh vrst opečnih izdelkov iz gline	523.634 rednih kosovnih delnic	1.715,00 SIT	1 kos			523.634	Merljaki 7 5292 Renče	Tel: 05 39 85 200 Faks: 05 39 85 260	Jože Stibij - direktor
14	Grand hotel Union, Ljubljana	GHUG	redne imenske	29.12.1999	5.1.2000	opravljanje hotelskih storitev, predvsem nastanitve in prehrane gostov	1.814.613 rednih kosovnih delnic	2.136,10 SIT	1 kos	0,70 EUR	29.6.2007	1.814.613	Miklošičeva 1 1000 Ljubljana	Tel: 01 30 81 270 Faks: 01 42 30 15	Bogdan Lipovšek - direktor

**F3) DELNICE - PROSTI TRG**

Izdajatelj	Trgovalna koda	Vrsta delnic	Datum sprejema	Datum začetka trgovanja	Dejavnost	Sestava kapitala	Enotni tečaj prvega trgovalega dne	Nom. vred. delnice	Dividenda za leto 2006 oz. 2007*	Datum brez upravičenja do dividende	Št. delnic na organiziranem trgu	Naslov izdajatelja	Telefon Faks	Direktor družbe Kontaktne osebe
15 Helios, Domžale	HDOG	redne imenske	11.9.1996	19.9.1996	posredništvo pri prodaji goriv, rud, kovin in tehničnih kemikalij	278.446 rednih delnic na ime z nominalo 42 EUR	9.116,19 SIT	42 SIT	12,04 EUR	22.8.2007	278.446	Količevo 2 1230 Domžale	Tel: 01 721 3007 Faks: 01 722 4000	Uroš Slavinec - direktor Marko Vresk
16 Hidrotehnik Ljubljana	VHLG	redne imenske	30.6.1999	5.7.1999	varstvo pred vodno škodo ter nizke gradnje	384.472 rednih kosovnih delnic na ime	650,00 SIT	1 kos	0,24 EUR	9.8.2007	384.472	Slovenčeva 97 1000 Ljubljana	Tel: 01 568 4420 Faks: 01 53 41 513	Andrej Bukovec - direktor
17 HRAM HOLDING	ST1R	redne imenske	26.1.2004	27.1.2004	dejavnost holdingov	4.346.667 rednih delnic	354,19 SIT	1 kos			4.346.667	Vilharjeva 29 1000 Ljubljana	Tel: 01 306 55 66 Faks: 01 306 55 70	Sašo Tanko - direktor
18 Infond holding	IFFR	redne imenske	18.9.2002	23.9.2002	dejavnost holdingov	16.833.414 rednih delnic z nominalo 1 kos	676,25 SIT	1 kos			16.833.414	Titova cesta 2a 2000 Maribor	Tel: 02 250 40 00 Faks: 02 250 40 01	Matjaž Rutar - direktor
19 Inles, Ribnica	IHPG	redne imenske	5.10.1999	8.10.1999	proizvodnja stavbnega pohištva	712.410 rednih kosovnih delnic na ime	501,00 SIT	1 kos			712.410	Kolodvorska 22 1310 Ribnica	Tel: 01 837 71 00 Faks: 01 83 77 333	Andrej Mate - predsednik uprave
20 Intertrade ITA Ljubljana	INRG	redne imenske	9.10.1997	20.10.1997	zastopanje tujih firm s področja strojne opreme	69.531 rednih delnic na ime z nominalo 10.000 SIT	44.500,00 SIT	10.000 SIT	400 SIT	31.7.2007	69.531	Tomšičeva 3 1000 Ljubljana	Tel: 01 425 1025 Faks: 01 425 3189	Andraž Preslesnik - direktor Danijela Knapič
21 Jadran, Sežana	JASG	redne imenske	13.9.1996	23.9.1996	zunanja trgovina z neživilskim blagom	165.302 rednih kosovnih delnic na ime	650,00 SIT	1 kos	0,17 EUR	29.6.2006	165.302	Partizanska 69 6210 Sežana	Tel: 05 739 1200 Faks: 05 73 91 450	Anton Zobec - direktor Mirjam Mesar
22 Javor, Pivka	JPIG	redne imenske	26.10.2000	13.11.2000	proizvodnja furnirja, vezanega in slojastega lesa, vlaknenih in drugih plošč	1.194.700 rednih kosovnih delnic na ime	500,00 SIT	1 kos			1.194.700	Kolodvorska 9a 6257 Pivka	Tel: 05 7210 200 Faks: 05 7210 215	Peter Tomšič - predsednik uprave
23 Jelen, Slovenske Konjice	JESG	redne imenske	24.11.1999	29.11.1999	prodaja gostinskih storitev ter nočitvenih zmogljivosti	67.798 rednih delnic na ime z nominalo 1.000 SIT	922,50 SIT	1.000 SIT			67.798	Mestni trg 2 3210 Slovenske Konjice	Tel: 03 757 57 00 Faks: 03 757 57 01	Barbara Vrečko Klančnik - predsednica uprave
24 Juteks, Žalec	JTKG	redne imenske	29.10.1999	2.11.1999	proizvodnja talnih oblog na različnih podlagah	641.432 rednih kosovnih delnic na ime	1.670,00 SIT	1 kos	3,00 EUR	19.6.2007	641.432	Ložnica 53a 3310 Žalec	Tel: 03 712 07 00 Faks: 03 712 07 55	Milivoj Dolar - direktor
25 KD Group	SKDR	redne imenske	12.12.2000	21.12.2000	upravljanje holding družb	186.436 rednih imenskih delnic po 1 kos	10.000,00 SIT	1 kos	4,20 EUR	31.8.2007	186.436	Celovška 206 1000 Ljubljana	Tel: 01 582 67 00 Faks: 01 518 32 24 01 518 41 00	Matjaž Gantar - predsednik uprave Mojca Ribič
26 KD Holding	KDHP	prednostne participativne	12.7.2001	18.7.2001	upravljanje holding družb	2.675.640 rednih delnic na ime z nominalo 1 kos in 266.413 prednostnih participativnih imenskih delnic z nominalo 1 kos	5.810,47 SIT	1 kos	3,34 EUR	31.8.2007	266.413	Celovška 206, 1000 Ljubljana	Tel: 01 582 67 00 Faks: 01 518 41 00	Matjaž Gantar - direktor
27 KD Holding	KDHR	redne imenske	31.1.2001	5.2.2001	upravljanje holding družb	2.675.640 rednih delnic na ime z nominalo 1 kos in 266.413 prednostnih participativnih imenskih delnic z nominalo 1 kos	6.560,43 SIT	1 kos	3,20 EUR	31.8.2007	2.675.640	Celovška 206 1000 Ljubljana	Tel: 01 582 67 00 Faks: 01 518 41 00	Matjaž Gantar - direktor
28 Košaki TMI Maribor	TKMG	redne imenske	7.10.1999	11.10.1999	predelava mesa in proizvodnja mesnih izdelkov	43.236 rednih delnic na ime z nominalo 10.000 SIT	4.000,00 SIT	10.000 SIT			43.236	Oreško nabrežje 1 2000 Maribor	Tel: 02 23 52 200 Faks: 02 23 52 251	Bojan Rus - direktor
29 Krona Holding	KRHR	redne imenske	6.5.2002	9.5.2002	dejavnost holdingov	3.295.357 rednih delnic z nominalo 1 kos	370,00 SIT	1 kos			3.295.357	Štefanova 13 a 1000 Ljubljana	Tel: 01 24 14 162 Fax: 01 24 14 168	Marko Vavpetič - direktor
30 KS Naložbe	KSFR	redne imenske	19.12.2007	24.12.2007	dejavnost holdingov	3.909.877 navadnih kosovnih delnic	350,00 EUR	1 kos			3.909.878	Dunajska 9 1000 Ljubljana	Tel: 01 30 01 400	Blaž Vodopivec - direktor
31 Lesnina, Ljubljana	MILG	redne imenske	16.1.2002	25.1.2002	trgovina s pohištvo	76.495 rednih kosovnih delnic na ime	60.000,00 SIT	1 kos	19,00 EUR	11.7.2007	76.495	Cesta na Bokalce 40 Ljubljana	Tel: 01 241 22 70 Fax: 01 241 22 64	Bojan Papič - direktor
32 Liz inženiring Ljubljana	LIZG	redne imenske	8.3.1999	11.3.1999	izvajanje svetovalnega inženiringa pri gradnji objektov	123.846 rednih delnic na ime z nominalo 1.000 SIT	650,00 SIT	1.000 SIT			123.846	Vurnikova 2 1000 Ljubljana	Tel: 01 234 40 00 Faks: 01 234 40 50	Janez Štular - direktor Olga Urbanc
33 M1	MR1R	redne imenske	4.8.2004	4.8.2004	dejavnost holdingov	3.932.515 rednih kosovnih delnic na ime	400,00 SIT	1 kos			3.932.515	Kotnikova ulica 25 1000 Ljubljana	Tel: 01 473 44 37	Rolando Krajnik - direktor
34 Maksima Holding	MAHR	redne imenske	28.4.2003	6.5.2003	dejavnost holdingov	6.399.850 rednih delnic na ime z nominalo 1.000 SIT	582,54 SIT	1.000 SIT			6.399.850	Trg republike 3 1000 Ljubljana	Tel: 01 20 04 710 Fax: 01 20 04 730	Milan Marinič - direktor družbe
35 Maksima Invest	MKIR	redne imenske	26.10.2004	26.10.2004	dejavnost holdingov	7.451.949 rednih kosovnih delnic	504,62 SIT	1 kos			7.451.949	Trdinova 4 1000 Ljubljana	Tel: 01 434 10 13 Faks: 01 431 11 09	Milan Ževart - direktor
36 Marina Portorož	MAPG	redne imenske	11.9.1996	19.9.1996	navtične in gostinske storitve	313.932 rednih delnic na ime z nominalo 2.000 SIT	6.319,65 SIT	2.000 SIT	2,71 EUR	29.8.2007	313.932	Cesta solinarjev 8 6320 Portorož	Tel: 05 676 1100 Faks: 05 676 1510	Marjan Božnik - direktor Irena Kastelic
37 Medvešek Pušnik Borzno posredniška hiša	MPLR	redne imenske	1.12.1997	12.12.1997	upravljanje s finančnim premoženjem strank, trgovanje in posredovanje	800.000 rednih imenskih kosovnih delnic	300 SIT **	1 kos	0,73 EUR **	31.5.2007	800.000	Ulica Gradnikove brigade 11 1000 Ljubljana	Tel: 01 586 4450 Faks: 01 586 4451	Bogdan Pušnik - generalni direktor
38 Medvešek Pušnik Družba za upravljanje	MDUR	redne imenske	10.12.2007	13.12.2007	upravljanje premoženja vzajemnih skladov in premoženja dobro poučenih vlagateljev	75.000 rednih imenskih kosovnih delnic	2,05 EUR	1 kos	3,60 EUR	3.6.2007	75.000	Ulica Gradnikove brigade 11 1000 Ljubljana	Tel: 01 58 74 777 Fax: 01 58 74 770	Jovan Lukovec - predsednik uprave

**F3) DELNICE - PROSTI TRG**

	Izdajatelj	Trgovalna koda	Vrsta delnic	Datum sprejema	Datum začetka trgovanja	Dejavnost	Sestava kapitala	Enotni tečaj prvega trgovalega dne	Nom. vred. delnice	Dividenda za leto 2006 oz. 2007*	Datum brez upravičenja do dividende	Št. delnic na organiziranem trgu	Naslov izdajatelja	Telefon Faks	Direktor družbe Kontaktne osebe
39	Melamin Kočevje	MKOG	redne imenske	13.9.1996	23.9.1996	lesna, kemična in obutvena industrija ter trgovina	349.913 rednih kosovnih delnic na ime	1.100,00 SIT	1 kos			349.913	Tomšičeva 9 1330 Kočevje	Tel: 01 8959 300 Faks: 01 895 0334	Srečko Štefanič - direktor Tomo Jarni
40	Mercata	MR0R	redne imenske	27.7.2004	27.7.2004	dejavnost holdingov	2.891.874 rednih kosovnih delnic na ime	390,00 SIT	1 kos			2.891.874	Železna cest a18 1000 Ljubljana	Tel: 01 473 44 37 Faks: 01 473 44 80	Vinko Berginc - direktor
41	Mesna industrija primorske	MIPG	redne imenske	13.6.2000	19.6.2000	predelava mesa ter trgovina na debelo in drobno z živilskim proizvodi	1.478.742 rednih kosovnih delnic na ime	890,00 SIT	1 kos			1.978.742	Panovška 1 5000 Nova Gorica	Tel: 05 330 41 00 Faks: 05 3027668	Vojteh Volk - predsednik uprave
42	MKT PRINT, Ljubljana	MKTG	redne imenske	7.10.1999	11.10.1999	tiskarstvo in z njim povezane storitve, založništvo in trgovina	103.954 rednih delnic na ime z nominalo 10.000 SIT	3.210,00 SIT	10.000 SIT			103.954	Dunajska 123 1000 Ljubljana	Tel: 01 560 82 00 Faks: 01 560 82 57	dr. Andrej Kropce - predsednik uprave
43	Modra linija holding	MLHR	redne imenske	15.11.2002	20.11.2002	finančno posredništvo	2.192.411 rednih kosovnih delnic na ime	421,11 SIT	1 kos			2.192.411	Pristaniška ulica 12 6000 Koper	Tel: 05 66 33 150 Faks: 05 66 33 120	Žarko Ždralič - direktor
44	Nama, Ljubljana	NALN	redne imenske	30.4.2004	30.4.2004	trgovina na drobno in oddajanje poslovnih prostorov	953.795 rednih delnic na ime z nominalo 1.000 SIT	1.200,00 SIT	1.000 SIT	0,93 EUR	28.5.2007	953.795	Tomšičeva 1 1000 Ljubljana	Tel: 01 425 8300 Faks: 01 252 4756	Bernarda Trebušak - generalna direktorica
45	NFD HOLDING	NF2R	redne imenske	9.12.2003	10.12.2003	drugo finančno posredništvo	33.159.997 rednih kosovnih delnic	664,28 SIT	1 kos			33.159.997	Trdinova 4 1000 Ljubljana	Tel: 01 434 10 00 Faks: 01 431 11 09	Zoran Bošković - direktor
46	Niko Železniki	NKPG	redne imenske	14.9.1999	17.9.1999	izdelava pisarniškega pribora, industrijskih sponk, elektromagnetov ter drugih kovinskih mehanizmov	35.875 rednih kosovnih delnic na ime	20.000,00 SIT	1 kos	6,30 EUR	18.6.2007	35.875	Otoki 16 4228 Železniki	Tel: 04 51 17 700 Faks: 04 51 17 712	Valentina Nastran - direktor
47	Plama-pur Podgrad	POPG	redne imenske	1.12.1999	6.12.1999	proizvodnja in predelava poliuretanskih pen	686.798 rednih kosovnih delnic na ime	2.806,20 SIT	1 kos	0,50 EUR	8.6.2007	686.798	Podgrad 17 6244 Podgrad	Tel: 05 71 49 100 Faks: 05 71 49 299	Radoš Gregorič - predsednik uprave
48	Sivent	SING	redne imenske	21.2.2008	27.2.2008	družba tveganega kapitala	1.229.712 kosovnih delnic	2,66 EUR	1 kos			1.229.712	Dunajska cesta 270 1000 Ljubljana	Tel: 01 200 48 80 Fax: 01 200 48 99	Jure Bizjak predsednik upravnega odbora
49	Skupina Prva	PPDG	prednostne neglasovalne imenske kumulativne	7.7.2005	20.7.2005	dejavnost pokojninskih skladov	194.565 delnic razreda A in 170.000 prednostnih delnic razreda B z nominalo 42 EUR	20.000,00 SIT	42 EUR	2,22 EUR	26.5.2007	170.000	Železna cesta 18 1000 Ljubljana	Tel: 01 234 58 00 Faks: 01 436 12 15	dr. Alenka Žnidaršič Kranjc - predsednica uprave
50	Slovenijales Ljubljana	SLLG	redne imenske	24.4.1996	8.5.1996	posredovanje blaga in storitev v mednarodni trgovini, maloprodaja in veleprodaja	273.604 rednih imenskih delnic po 1 kos	2.442,95 SIT	1 kos	12,60 EUR	31.8.2007	273.377	Dunajska cesta 22 1000 Ljubljana	Tel: 01 474 42 00 Faks: 01 432 61 30	Žiga Jelenc - direktor Djordja Kobal
51	Tekstina, Ajdovščina	TEAG	redne imenske	31.1.1997	12.2.1997	proizvodnja preje, tkanje in oplemenitenje tekstilij ter izdelava konfekcije	1.127.293 rednih imenskih delnic po 1.000 SIT	300,00 SIT	1.000 EUR			1.127.293	Tovarniška 15 5270 Ajdovščina	Tel: 05 369 2000 Faks: 05 369 2203	Simeon Špruk - direktor Ivica Koren - vodja fin.oddelka
52	Terme Dobrna	ZDDG	redne imenske	30.6.1999	5.7.1999	medicinska dejavnost ter turistične, hotelske in gostinske usluge	692.542 rednih imenskih delnic po 1.000 SIT	550,00 SIT	1.000 SIT			692.542	Dobrna 50 3204 Dobrna	Tel: 03 780 8000 Faks: 03 780 8200	Janez Mlakar - direktor Duško Presekar Enik Heiligstein
53	Tosama Domžale	TODG	redne imenske	5.9.1996	13.9.1996	proizvodnja preje, tekstilij, higienskih in toaletnih potrebščin	290.000 rednih delnic z nominalo 10.000 SIT	3.896,43 SIT	1 kos	0,80 EUR	22.6.2007	290.000	Vir, Šaranovičeva 35 1230 Domžale	Tel: 01 729 0100 Faks: 01 721 4660	Janko Velkavrh - generalni direktor Marjan Mlakar
54	Tovarna sladkorja Ormož	TSOG	redne imenske	4.4.1996	12.4.1996	proizvodnja sladkorja in storitve za rastlinsko pridelavo	497.163 rednih imenskih delnic z nominalo 18 EUR	12.000,00 SIT	18 EUR			497.163	Opekarniška cesta 4 2270 Ormož	Tel: 02 741 0300 Faks: 02 740 1291	Jurij Dogša - generalni direktor Branka Sok
55	Trnjava Holding	TR0R	redne imenske	30.3.2004	31.3.2004	dejavnost holdingov	2.593.123 rednih delnic	400,00 SIT	1.000 SIT			2.593.123	Trdinova 4 1000 Ljubljana	Tel: 01 43 41 000 Faks: 01 43 11 109	Milan Ževart - direktor
56	Trnjava Holding I	TR1R	redne imenske	30.3.2004	31.3.2004	dejavnost holdingov	891.750 rednih delnic	370,30 SIT	1.000 SIT			891.750	Trdinova 4 1000 Ljubljana	Tel: 01 43 41 000 Faks: 01 43 11 109	Milan Ževart - direktor
57	Triglav naložbe	TRSG	redne imenske	6.4.2004	7.4.2004	dejavnost holdingov	13.182.366 rednih kosovnih delnic	397,45 SIT	1 kos			13.182.366	Slovenska 54 1000 Ljubljana	Tel: 01 43 45 540 Faks: 01 43 45 550	mag. Metka Petek - predsednica uprave
58	Tub swaty Maribor	TUBG	redne imenske	12.11.1997	30.12.1997	proizvodnja in prodaja umetnih brusov	288.940 navadnih kosovnih delnic	2.500,00 SIT	1 kos	2,50 EUR	21.6.2007	288.940	Titova cesta 60 2000 Maribor	Tel: 01 519 33 16 02 331 43 61 Faks: 02 332 5305 02 335 1614	Branko Bezjak - direktor Danica Rihtarič

**F3) DELNICE - PROSTI TRG**

Izdajatelj	Trgovalna koda	Vrsta delnic	Datum sprejema	Datum začetka trgovanja	Dejavnost	Sestava kapitala	Enotni tečaj prvega trgovalega dne	Nom. vred. delnice	Dividenda za leto 2006 oz. 2007*	Datum brez upravičenja do dividende	Št. delnic na organiziranem trgu	Naslov izdajatelja	Telefon Faks	Direktor družbe Kontaktne osebe
59 Velana, Ljubljana	VLJG	redne imenske	18.12.2002	23.12.2002	proizvodnja tekstilnih izdelkov, razen oblačil	1.409.645 navadnih delnic na ime z nominalno vrednostjo 1.000 SIT	331,00 SIT	1.000 SIT			1.409.645	Šmartinska 52 1000 Ljubljana	Tel: 01 360 31 00 Faks: 01 360 31 98	Leopold Poljanšek - direktor
60 Vipac holding	VHDR	redne imenske	29.10.2003	5.11.2003	drugo finančno posredništvo	7.347.565 rednih kosovnih delnic na ime	805,00 SIT	1 kos	0,13 EUR	30.7.2007	7.347.565	Kidričeva ulica 19 5000 Nova Gorica	Tel: 05 33 11 570 Faks: 05 30 28 506	Lucijan Čermelj - predsednik uprave
61 Zdravilišče Rogaška	RGP	prednostne	4.2.1999	11.2.1999	upravljanje holding družb	961.898 navadnih delnic na ime z nominalno 1.000 SIT in 30.000 prednostnih delnic na ime z nominalno vrednostjo 2.000 SIT	1.490,00 SIT	2.000 SIT			28.102	Zdraviliški trg 14 3250 Rogaška Slatina	Tel: 03 81 82 640 Faks: 03 81 82 649	Milena Jelen - predsednica uprave Dragica Herček
62 Zdravilišče Rogaška	RGS	redne imenske	4.2.1999	11.2.1999	upravljanje holding družb	961.898 navadnih delnic na ime z nominalno 1.000 SIT in 30.000 prednostnih delnic na ime z nominalno vrednostjo 2.000 SIT	404,12 SIT	1.000 SIT			901.581	Zdraviliški trg 14 3250 Rogaška Slatina	Tel: 03 81 82 640 Faks: 03 81 82 649	Milena Jelen - predsednica uprave Dragica Herček
63 ZLATA MONETA II	ZM2R	redne imenske	12.11.2003	13.11.2003	drugo finančno posredništvo	8.232.861 navadnih delnic na ime z nominalno vrednostjo 1.000 SIT	509,60 SIT	1 kos			8.232.861	Svetozarevska 12 2000 Maribor	Tel: 02 252 08 33 Faks: 02 252 08 31	Radovan Stonič - direktor
64 ZVON DVA HOLDING	ZV2R	redne imenske	24.2.2004	25.2.2004	dejavnost holdingov	14.120.934 rednih delnic	618,75 SIT	1.000 SIT			14.120.934	Slovenska 17 2000 Maribor	Tel: 02 229 06 00 Faks: 02 229 06 21	Franc Ješovnik - predsednik uprave
65 ZVON ENA HOLDING	ZVHR	redne imenske	24.10.2003	30.10.2003	dejavnost holdingov	12.431.743 rednih delnic na ime z nominalno 1.000 SIT	1.580,62 SIT	1.000 SIT	0,48 EUR	26.7.2007	12.431.743	Slovenska ulica 17 2000 Maribor	Tel: 02 22 90 600 Faks: 02 22 90 621	Simon Zdošek - predsednik uprave
66 Železarna Ravne - Monter Dravograd	ZMDG	redne imenske	17.9.1999	21.9.1999	proizvodnja kovinskih konstrukcij in njihovih delov	336.225 rednih kosovnih delnic	1.210,18 SIT	1 kos	0,21 EUR	31.7.2007	336.225	Otiški vrh 177 2373 Šentjanž pri Dravogradu	Tel: 02 878 7734 Faks: 02 878 5002	Bogdan Kadiš - direktor

\* Vrednost dividende je preračunana na podlagi paritetnega tečaja Banke Slovenije (1 EUR = 239,6400 SIT)

\*\* Vrednosti so prilagojene zaradi delitve delnic 1:10

**F4) OBVEZNICE - BORZNA KOTACIJA**

Izdajatelj	Trgovalna koda	Datum sprejema	Datum začetka trgovanja	Dejavnost	Zavarovanje terjatev	Namen izdaje obveznice	Nom. vred. izdaje na borzi	Apoenska sestava	Število izdanih obveznic po apoenih	Št. izdan. vred. papirjev	Letna obr. mera	Začetek obrest. in rok zapadlosti	Način odplačevanja	Datum izplač. kuponov	Naslov izdajatelja	Telefon Faks	Direktor Kontaktne osebe
1 Abanka Vipa Ljubljana	AB06	14.11.2002	25.11.2002	banka	izdajatelj jamči z vsem svojim premoženjem	povečanje jamstvenega kapitala banke	13.500.000 EUR	100 EUR	135.000	135.000	5,9%	15.5.2002 15.5.2009 7 let	obresti polletno, glavnica ob zapadlosti	15.5. 15.11.	Slovenska c. 58 1517 Ljubljana	Tel: 01 471 81 00 Faks: 01 432 51 65	mag. Aleš Žajdela - predsednik uprave Marija Pogačar
2 Abanka Vipa Ljubljana	AB07	17.10.2003	30.10.2003	banka	izdajatelj jamči z vsem svojim premoženjem	povečanje jamstvenega kapitala banke	17.300.000 EUR	100 EUR	173.000	173.000	5,3%	21.5.2003 21.5.2010 7 let	obresti polletno, glavnica ob zapadlosti	21.5. 21.11.	Slovenska c. 58 1517 Ljubljana	Tel: 01 471 81 00 Faks: 01 432 51 65	mag. Aleš Žajdela - predsednik uprave Marija Pogačar
3 Abanka Vipa	AB08	15.9.2004	22.9.2004	banka	za izplačilo obveznosti iz naslova obveznic jamči banka z vsem svojim premoženjem neomejeno	povečanje jamstvenega kapitala banke	10.000.000 EUR	100 EUR	100.000	100.000	4,9%	1.3.2004 1.3.2011 7 let	obresti letno, glavnica ob zapadlosti	1.3.	Slovenska c. 58 1517 Ljubljana	Tel: 01 471 81 00 Faks: 01 432 51 65	mag. Aleš Žajdela - predsednik uprave Marija Pogačar
4 Abanka Vipa	AB09	15.9.2004	22.9.2004	banka	za izplačilo obveznosti iz naslova obveznic jamči banka z vsem svojim premoženjem neomejeno	povečanje jamstvenega kapitala banke	10.000.000 EUR	100 EUR	100.000	100.000	4,7%	1.3.2004 1.3.2011 7 let	obresti letno, glavnica ob zapadlosti	1.3.	Slovenska c. 58 1517 Ljubljana	Tel: 01 471 81 00 Faks: 01 432 51 65	mag. Aleš Žajdela - predsednik uprave Marija Pogačar
5 Abanka Vipa	AB10	23.2.2005	7.3.2005	banka	za izplačilo obveznosti iz naslova obveznic jamči banka z vsem svojim premoženjem neomejeno	povečanje jamstvenega kapitala banke	21.000.000 EUR	1.000 EUR	21.000	21.000	4,6%	1.10.2004 1.10.2011 7 let	obresti letno, glavnica ob zapadlosti	1.10.	Slovenska c. 58 1517 Ljubljana	Tel: 01 471 81 00 Faks: 01 432 51 65	mag. Aleš Žajdela - predsednik uprave Marija Pogačar
6 Abanka Vipa Ljubljana	AB11	22.6.2006	30.6.2006	banka	izdajatelj jamči z vsem svojim premoženjem	dolgoročno financiranje komitentov, uravnavanje obrestnega tveganja te usklajevanja ročnosti aktive in pasive	20.865.000 EUR	41,73 EUR	500.000	500.000	4,0%	1.12.2005 1.12.2010 5 let	obresti polletno, glavnica ob zapadlosti	1.12.	Slovenska c. 58 1517 Ljubljana	Tel: 01 471 81 00 Faks: 01 432 51 65	mag. Aleš Žajdela - predsednik uprave Marija Pogačar
7 Abanka Vipa Ljubljana	AB12	22.6.2006	30.6.2006	banka	izdajatelj jamči z vsem svojim premoženjem	dolgoročno financiranje komitentov, uravnavanje obrestnega tveganja te usklajevanja ročnosti aktive in pasive	20.865.000 EUR	41,73 EUR	500.000	500.000	3,8%	12.12.2005 12.12.2010 5 let	obresti polletno, glavnica ob zapadlosti	12.12.	Slovenska c. 58 1517 Ljubljana	Tel: 01 471 81 00 Faks: 01 432 51 65	mag. Aleš Žajdela - predsednik uprave Marija Pogačar
8 Abanka Vipa Ljubljana	AB13	15.2.2007	23.2.2007	banka	izdajatelj jamči z vsem svojim premoženjem	zagotavljanje količnika kapitalске ustreznosti in količnika likvidnosti banke	5.097.000 EUR	100,00 EUR	50.970	50.970	6m EURIBOR + 50 b.t.	23.12.2006 24.6.2008 2 leti	obresti polletno, glavnica ob zapadlosti	23.6. 23.12.	Slovenska c. 58 1517 Ljubljana	Tel: 01 471 81 00 Faks: 01 432 51 65	mag. Aleš Žajdela - predsednik uprave Marija Pogačar
9 Banka Celje	BCE7	3.11.2003	17.11.2003	banka	jamči banka neomejeno z vsem svojim premoženjem	obveznice so bile izdane v zaprti izdaji	10.000.000 EUR	100 EUR	100.000	100.000	5,15%	1.4.2003 1.4.2010 7 let	obresti letno, glavnica ob zapadlosti	1.4.	Vodnikova 2 3000 Celje	Tel: 03 422 10 00 Faks: 03 422 11 00	Niko Kač - predsednik uprave Davorin Leskovar Simona Čilenšek
10 Banka Celje	BCE8	11.10.2004	26.10.2004	banka	jamči banka neomejeno z vsem svojim premoženjem	obveznice so bile izdane v zaprti izdaji	12.500.000 EUR	100 EUR	125.000	125.000	4,9%	15.2.2004 15.2.2011 7 let	obresti letno, glavnica ob zapadlosti	15.2.	Vodnikova 2 3000 Celje	Tel: 03 422 10 00 Faks: 03 422 11 00	Niko Kač - predsednik uprave Davorin Leskovar Simona Čilenšek
11 Banka Celje	BCE9	9.12.2005	19.12.2005	banka	jamči banka neomejeno z vsem svojim premoženjem	povečanje dolgoročnih sredstev banke za plasmaje v dolgoročne naložbe banke	20.864.500 EUR	417,29 EUR	50.000	50.000	3,8%	15.2.2005 15.2.2010 5 let	obresti letno, glavnica ob zapadlosti	15.2.	Vodnikova 2 3000 Celje	Tel: 03 422 10 00 Faks: 03 422 11 00	Niko Kač - predsednik uprave Davorin Leskovar Simona Čilenšek
12 Banka Celje	BCE10	3.9.2007	12.9.2007	banka	jamči banka neomejeno z vsem svojim premoženjem	zagotavljanje dodatnega kapitala in količnika kapitalске ustreznosti	37.000.000 EUR	100 EUR	370.000	370.000	5,0%	15.2.2007 15.2.2017 10 let	obresti letno, glavnica ob zapadlosti	15.2.	Vodnikova 2 3000 Celje	Tel: 03 422 10 00 Faks: 03 422 11 00	Niko Kač - predsednik uprave Davorin Leskovar Simona Čilenšek
13 Banka Vipa Nova Gorica	VIP5	17.12.1998	24.12.1998	banka	jamči Abanka Vipa s svojim celotnim kapitalom	povečanje jamstvenega kapitala in uresničevanje dolgoročnih poslovni smernic razvoja banke	2.000.000 EUR	200 EUR	10.000	10.000	6,0%	15.7.1998 15.7.2008 10 let	obresti in glavnica polletno, 2 letni moratorij na glavnico	15.1. 15.7.	Slovenska c. 58 1517 Ljubljana	Tel: 01 471 81 00 Faks: 01 432 51 65	mag. Aleš Žajdela - predsednik uprave Marija Pogačar
Banka Vipa Nova Gorica	VIP6	24.2.2000	6.3.2000	banka	jamči Abanka Vipa s svojim celotnim kapitalom	povečanje jamstvenega kapitala in uresničevanje dolgoročnih poslovni smernic razvoja banke	2.000.000 EUR	200 EUR	10.000	10.000	5,5%	9.9.1999 9.9.2009 10 let	obresti in glavnica polletno, 2 in pol letni moratorij na glavnico	9.3. 9.9.	Slovenska c. 58 1517 Ljubljana	Tel: 01 471 81 00 Faks: 01 432 51 65	mag. Aleš Žajdela - predsednik uprave Marija Pogačar

**F4) OBVEZNICE - BORZNA KOTACIJA**

Izdajatelj	Trgovalna koda	Datum sprejema	Datum začetka trgovanja	Dejavnost	Zavarovanje terjatev	Namen izdaje obveznice	Nom. vred. izdaje na borzi	Apoenska sestava	Število izdanih obveznic po apoenih	Št. izdan. vred. papirjev	Letna obr. mera	Začetek obrest. in rok zapadlosti	Način odplačevanja	Datum izplač. kuponov	Naslov izdajatelja	Telefon Faks	Direktor Kontaktne osebe
Banka Vipa Nova Gorica	VIP7	9.7.2001	19.7.2001	banka	jamči Abanka Vipa s svojim celotnim kapitalom	pridobitev dolgoročnih virov za uresničevanje naložbene politike banke	2.000.000 EUR	200 EUR	10.000	10.000	6,2%	18.12.2000 18.12.2010 10 let	obresti in glavnica polletno, 2 in pol letni moratorij na glavnico	18.6. 18.12.	Slovenska c. 58 1517 Ljubljana	Tel: 01 471 81 00 Faks: 01 432 51 65	mag. Aleš Zajdela - predsednik uprave Marja Pogar
Factor banka	FB14	13.3.2007	16.3.2007	banka	za izplačilo obveznosti iz obveznic jamči izdajatelj z vsem svojim premoženjem	financiranje rasti poslovanja in izboljšanje ročnosti strukture bilance	12.160.000 EUR	10.000,00 EUR	1.216	1.216	4,0%	15.2.2006 15.2.2012 6 let	obresti letno, glavnica ob zapadlosti	15.2.	Tivolška 48 1000 Ljubljana	Tel: 01 230 66 00 Faks: 01 230 77 60	Boris Pesjak - predsednik uprave Miha Benčina Klemen Hazabent
Factor banka	FB15	25.4.2007	4.5.2007	banka	za izplačilo obveznosti iz obveznic jamči izdajatelj z vsem svojim premoženjem	povečanje kapitalske ustreznosti banke in zagotavljanje nadaljne rasti obsega poslovanja.	9.000.000 EUR	1.000,00 EUR	9.000	9.000	6m EURIBOR + 1,05%	1.6.2006 1.6.2012 6 let	obresti dvakrat letno, glavnica ob zapadlosti	1.6. 1.12.	Tivolška 48 1000 Ljubljana	Tel: 01 230 66 00 Faks: 01 230 77 60	Boris Pesjak - predsednik uprave Miha Benčina Klemen Hazabent
Factor banka	FB16	12.3.2008	19.3.2008	banka	za izplačilo obveznosti iz obveznic jamči izdajatelj z vsem svojim premoženjem	povečanje regulatornega kapitala in pokrivanje tržnih tveganj	5.000.000 EUR	10.000,00 EUR	500	500	5,75%	31.5.2007 brez dopetja	obresti enkrat letno	31.5.	Tivolška 48 1000 Ljubljana	Tel: 01 230 66 00 Faks: 01 230 77 60	Boris Pesjak - predsednik uprave Miha Benčina Klemen Hazabent
Factor banka	FB17	13.9.2007	2.10.2007	banka	za izplačilo obveznosti iz obveznic jamči izdajatelj z vsem svojim premoženjem	zagotavljanje nadaljne rasti obsega poslovanja	25.000.000 EUR	1.000,00 EUR	25.000	25.000	6m EURIBOR + 60 b.t.	15.5.2007 15.5.2011 4 leta	obresti dvakrat letno, glavnica ob zapadlosti	15.5. 15.11.	Tivolška 48 1000 Ljubljana	Tel: 01 230 66 00 Faks: 01 230 77 60	Boris Pesjak - predsednik uprave Miha Benčina Klemen Hazabent
Factor banka	FB19	12.3.2008	19.3.2008	banka	za izplačilo obveznosti iz obveznic jamči izdajatelj z vsem svojim premoženjem	zagotavljanje nadaljne rasti obsega poslovanja	12.155.000 EUR	1.000,00 EUR	12.155	12.155	6m EURIBOR + 95 b.t.	22.10.2007 22.10.2010 3 leta	obresti dvakrat letno, glavnica ob zapadlosti	22.4. 22.10.	Tivolška 48 1000 Ljubljana	Tel: 01 230 66 00 Faks: 01 230 77 60	Boris Pesjak - predsednik uprave Miha Benčina Klemen Hazabent
Hoteli Bernardin Portorož	HTB1E	21.6.1999	28.6.1999	dejavnost hotelov z restavracijo	izdajatelj jamči z vsem svojim premoženjem neomejeno	z namenom pridobitve sredstev za nove investicije, ki so potrebne za nadaljnji razvoj dejavnosti izdajatelja ter za vračilo posojila Slovenski razvojni družbi	10.225.800 EUR	511,29 EUR	20.000	20.000	8,5%	1.2.1999 1.2.2009 10 let	obresti in glavnica letno 3 letni moratorij na izplačilo glavnice	1.2.	Obala 2 6320 Portorož	Tel: 05 695 00 00 Faks: 05 67 46 415	Čedomil Vojnić - generalni direktor Radovan Mikuletič Romana Rebolj
Nova Kreditna banka Maribor	KBM5	11.10.2004	26.10.2004	banka	izdajatelj jamči z vsem svojim premoženjem	obveznice so bile izdane v zaprti izdaji	25.037.400 EUR	417,29 EUR	60.000	60.000	5,3%	15.3.2004 15.3.2009 5 let	obresti letno, glavnica ob zapadlosti	15.3.	Vita Kraigherja 4 2505 Maribor	Tel: 02 229 22 90 Faks: 02 25 24 333	Matjaž Kovarič - predsednik uprave Igor Muhič
Nova Kreditna banka Maribor	KBM7	21.6.2005	30.6.2005	banka	izdajatelj jamči z vsem svojim premoženjem	obveznice so bile izdane v zaprti izdaji	29.210.300 EUR	417,29 EUR	70.000	70.000	4,1%	22.11.2004 22.11.2011 7 let	obresti letno, glavnica ob zapadlosti	22.11.	Vita Kraigherja 4 2505 Maribor	Tel: 02 229 22 90 Faks: 02 25 24 333	Matjaž Kovarič - predsednik uprave Igor Muhič
Nova Kreditna banka Maribor	KBM8	21.6.2005	30.6.2005	banka	izdajatelj jamči z vsem svojim premoženjem	obveznice so bile izdane v zaprti izdaji	29.210.300 EUR	417,29 EUR	70.000	70.000	3,9%	1.2.2005 1.2.2010 5 let	obresti letno, glavnica ob zapadlosti	1.2.	Vita Kraigherja 4 2505 Maribor	Tel: 02 229 22 90 Faks: 02 25 24 333	Matjaž Kovarič - predsednik uprave Igor Muhič
Nova Ljubljanska banka	NLB11	10.6.2003	18.6.2003	banka	jamči izdajatelj z vsem svojim premoženjem	pridobitev dolgoročnih sredstev in izboljšanje rokove in valutne strukture bilance	26.326.000 EUR	1.000 EUR	26.326	26.326	5,1%	20.11.2002 20.11.2009 7 let	obresti letno, glavnica ob zapadlosti	20.11.	Trg republike 2 1520 Ljubljana	Tel: 01 476 39 00 Faks: 01 252 25 00	Marjan Kramar - predsednik uprave Marko Jernejčič Ana Kastelic
Nova Ljubljanska banka	NLB13	30.10.2003	14.11.2003	banka	jamči izdajatelj z vsem svojim premoženjem	povečanje kapitalske ustreznosti banke	48.962.722 EUR	417,29 EUR	117.335	117.335	7,0%	9.6.2003 9.6.2013 10 let	obresti letno, glavnica ob zapadlosti	9.6.	Trg republike 2 1520 Ljubljana	Tel: 01 476 39 00 Faks: 01 252 25 00	Marjan Kramar - predsednik uprave Marko Jernejčič Ana Kastelic
Nova Ljubljanska banka	NLB14	30.6.2004	6.7.2004	banka	jamči izdajatelj z vsem svojim premoženjem	povečanje kapitalske ustreznosti banke	17.000.000 EUR	1.000 EUR	17.000	17.000	5%	24.11.2003 24.11.2008 5 let	obresti letno, glavnica ob zapadlosti	24.11.	Trg republike 2 1520 Ljubljana	Tel: 01 476 39 00 Faks: 01 252 25 00	Marjan Kramar - predsednik uprave Marko Jernejčič Ana Kastelic
Nova Ljubljanska banka	NLB15	25.11.2004	1.12.2004	banka	jamči izdajatelj z vsem svojim premoženjem	zmanjševanje dolge pozicije v tolarjih ter usklajevanje ročnosti aktive in pasive	54.717.569 EUR	417,29 EUR	131.126	131.126	4,8%	16.6.2004 16.6.2012 8 let	obresti letno, glavnica ob zapadlosti	16.6.	Trg republike 2 1520 Ljubljana	Tel: 01 476 39 00 Faks: 01 252 25 00	Marjan Kramar - predsednik uprave Marko Jernejčič Ana Kastelic
Nova Ljubljanska banka	NLB16	21.6.2005	30.6.2005	banka	jamči izdajatelj z vsem svojim premoženjem	povečanje kapitalske ustreznosti banke	32.363.761 EUR	417,29 EUR	77.557	77.557	4,00%	3.11.2004 3.11.2009 5 let	obresti letno, glavnica ob zapadlosti	3.11.	Trg republike 2 1520 Ljubljana	Tel: 01 476 39 00 Faks: 01 252 25 00	Marjan Kramar - predsednik uprave Marko Jernejčič Ana Kastelic
Nova Ljubljanska banka	NLB17	21.6.2005	30.6.2005	banka	jamči izdajatelj z vsem svojim premoženjem	povečanje kapitalske ustreznosti banke	42.435.889 EUR	417,29 EUR	101.694	101.694	3,85%	1.3.2005 1.3.2011 6 let	obresti letno, glavnica ob zapadlosti	1.3.	Trg republike 2 1520 Ljubljana	Tel: 01 476 39 00 Faks: 01 252 25 00	Marjan Kramar - predsednik uprave Marko Jernejčič Ana Kastelic

**F4) OBVEZNICE - BORZNA KOTACIJA**

Izdajatelj	Trgovalna koda	Datum sprejema	Datum začetka trgovanja	Dejavnost	Zavarovanje terjatev	Namen izdaje obveznice	Nom. vred. izdaje na borzi	Apoenska sestava	Število izdanih obveznic po apoenih	Št. izdan. vred. papirjev	Letna obr. mera	Začetek obrest. in rok zapadlosti	Način odplačevanja	Datum izplač. kuponov	Naslov izdajatelja	Telefon Faks	Direktor Kontaktno osebo	
31	Nova Ljubljanska banka	NLB18	21.12.2005	29.12.2005	banka	jamči izdajatelj z vsem svojim premoženjem	zmanjševanje obrestnih razmikov v tolarjih in usklajevanja ročnosti aktive in pasive banke	62.593.500 EUR	417,29 EUR	150.000	150.000	4,15%	9.6.2005 9.6.2015 10 let	obresti letno, glavnica ob zapadlosti	9.6.	Trg republike 2 1520 Ljubljana	Tel: 01 476 39 00 Faks: 01 252 25 00	Marjan Kramar - predsednik uprave Marko Jernejčič Ana Kastelec
32	Nova Ljubljanska banka	NLB19	21.12.2005	29.12.2005	banka	jamči izdajatelj z vsem svojim premoženjem	zmanjševanje obrestnih razmikov v tolarjih in usklajevanja ročnosti aktive in pasive banke	41.729.000 EUR	417,29 EUR	100.000	100.000	4,00%	30.9.2005 30.9.2016 11 let	obresti letno, glavnica ob zapadlosti	30.9.	Trg republike 2 1520 Ljubljana	Tel: 01 476 39 00 Faks: 01 252 25 00	Marjan Kramar - predsednik uprave Marko Jernejčič Ana Kastelec
33	Nova Ljubljanska banka	NLB20	16.8.2006	25.8.2006	banka	jamči izdajatelj z vsem svojim premoženjem	zmanjševanje obrestnih razmikov v tolarjih in usklajevanja ročnosti aktive in pasive banke	23.827.259 EUR	417,29 EUR	57.100	57.100	3,75% prva tri leta, nato 6m EURIBOR + 30 b.t.	18.1.2006 18.1.2013 7 let	obresti letno, glavnica ob zapadlosti	18.1. prva tri leta, nato 18.6. in 18.1.	Trg republike 2 1520 Ljubljana	Tel: 01 476 39 00 Faks: 01 252 25 00	Marjan Kramar - predsednik uprave Marko Jernejčič Ana Kastelec
34	Nova Ljubljanska banka	NLB21	20.12.2006	27.12.2006	banka	jamči izdajatelj z vsem svojim premoženjem	zmanjševanje obrestnih razmikov v tolarjih in usklajevanja ročnosti aktive in pasive banke	29.001.655 EUR	417,29 EUR	69.500	69.500	4,00%	10.7.2006 10.7.2009 3 leta	obresti letno, glavnica ob zapadlosti	10.7.	Trg republike 2 1520 Ljubljana	Tel: 01 476 39 00 Faks: 01 252 25 00	Marjan Kramar - predsednik uprave Marko Jernejčič Ana Kastelec
35	Nova Ljubljanska banka	NLB23	23.11.2007	28.11.2007	banka	jamči izdajatelj z vsem svojim premoženjem	usklajevanje ročnosti aktive in pasive banke ter vzdrževanje ustreznega obsega izdanih lastnih vrednostnih papirjev na finančnih trgih	54.200.000 EUR	1.000 EUR	54.200	54.200	3m EURIBOR + 20 b.t.	28.6.2007 28.6.2012 5 let	obresti četrtletno, glavnica ob zapadlosti	28.3. 28.6. 28.9. 28.12.	Trg republike 2 1520 Ljubljana	Tel: 01 476 39 00 Faks: 01 252 25 00	Marjan Kramar - predsednik uprave Marko Jernejčič Ana Kastelec
36	Nova Ljubljanska banka	NLB22	8.1.2007	11.1.2007	banka	jamči izdajatelj z vsem svojim premoženjem	vzdrževanje kontinuirane prisotnosti na domačem finančnem trgu in usklajevanje ročnosti aktive in pasive banke	29.894.000 EUR	100 EUR	298.940	298.940	6m EURIBOR + 25 b.t.	9.11.2006 9.5.2011 4 leta	obresti letno, glavnica ob zapadlosti	10.7.	Trg republike 2 1520 Ljubljana	Tel: 01 476 39 00 Faks: 01 252 25 00	Marjan Kramar - predsednik uprave Marko Jernejčič Ana Kastelec
37	Poslovni sistem Mercator	MEO1	31.1.2005	10.2.2005	trgovina, agroživilska industrija, kmetijstvo in gostinska dejavnost	jamči izdajatelj z vsem svojim premoženjem	tekoče financiranje poslovanja, predvsem financiranje investicij v osnovna sredstva (izgradnja novih trgovskih objektov ter posodabljanje maloprodajne mreže), ter refinanciranje oziroma odplačila zapadlih glavnin nekaterih obstoječih kratkoročnih in dolgo	36.540.000 EUR	100 EUR	365.400	365.400	4,8%	27.9.2004 27.9.2011 7 let	obresti letno, glavnica ob zapadlosti	27.9.	Dunajska cesta 107 1000 Ljubljana	Tel: 01 560 10 00 Faks: 01 568 21 00	Žiga Debeljak - predsednik uprave Mateja Jesenek - članica uprave Vera Aljančič Falez - članica uprave Peter Zavri - član uprave
38	Poštna banka Slovenije	PBS5	29.12.2003	6.1.2004	banka	obveznice niso posebej zavarovane, za obveznost iz obveznic jamči izdajatelj z vsem svojim premoženjem	izdajatelj izdaja obveznice z namenom zagovitve dolgoročnih virov sredstev	10.000.000 EUR	1.000 EUR	10.000	10.000	4,8%	31.7.2003 31.7.2008 5 let	obresti letno, nominalna vrednost glavnice ob zapadlosti	31.7.	Ulica Vita Kraigherja 5 2000 Maribor	Tel: 02 228 82 02 Faks: 02 228 82 03	mag. Drago Pišek - predsednik uprave
39	Poštna banka Slovenije	PBS6	8.7.2005	21.7.2005	banka	obveznice niso posebej zavarovane, za obveznost iz obveznic jamči izdajatelj z vsem svojim premoženjem	izdajatelj izdaja obveznice z namenom zagovitve dolgoročnih virov sredstev	4.172.900 EUR	417,29 EUR	10.000	10.000	4,7%	30.9.2004 30.9.2011 7 let	obresti letno, glavnica ob zapadlosti	30.9.	Ulica Vita Kraigherja 5 2000 Maribor	Tel: 02 228 82 02 Faks: 02 228 82 03	mag. Drago Pišek - predsednik uprave
40	Poštna banka Slovenije	PBS7	8.7.2005	21.7.2005	banka	obveznice niso posebej zavarovane, za obveznost iz obveznic jamči izdajatelj z vsem svojim premoženjem	izdajatelj izdaja obveznice z namenom zagovitve dolgoročnih virov sredstev	16.691.600 EUR	417,29 EUR	40.000	40.000	4,4%	6.12.2004 6.12.2012 8 let	obresti letno, glavnica ob zapadlosti	6.12.	Ulica Vita Kraigherja 5 2000 Maribor	Tel: 02 228 82 02 Faks: 02 228 82 03	mag. Drago Pišek - predsednik uprave
41	Probanka Maribor	PRB6	25.7.2003	30.7.2003	banka	izdajatelj jamči z vsem svojim premoženjem	obveznice so bile izdane v zaprti izdaji	6.500.000 EUR	100 EUR	65.000	65.000	5,70%	6.12.2002 6.6.2008 5,5 let	obresti letno, glavnica ob zapadlosti	6.6.2008	Svetozarevska 12 2000 Maribor	Tel: 02 25 20 500 Faks: 02 25 20 578	Romana Pajenk - generalna direktorica Tine Murn - stiki z javnostmi
42	Probanka Maribor	PRB7	29.4.2004	5.5.2004	banka	izdajatelj jamči z vsem svojim premoženjem	obveznice so bile izdane v zaprti izdaji	12.000.000 EUR	100 EUR	120.000	120.000	5,20%	8.12.2003 8.12.2010 7 let	obresti letno, glavnica ob zapadlosti	8.12.	Svetozarevska 12 2000 Maribor	Tel: 02 25 20 500 Faks: 02 25 20 560	Romana Pajenk - generalna direktorica Tine Murn - stiki z javnostmi
43	Probanka Maribor	PRB8	2.3.2007	7.3.2007	banka	izdajatelj jamči z vsem svojim premoženjem	pridobitev kvalitnih dogoročnih virov	9.200.000 EUR	100 EUR	92.000	92.000	4,00%	5.10.2006 10.10.2012 6 let	obresti letno, glavnica ob zapadlosti	10.10.	Svetozarevska 12 2000 Maribor	Tel: 02 25 20 500 Faks: 02 25 20 560	Romana Pajenk - generalna direktorica Tine Murn - stiki z javnostmi
44	Republika Slovenija	RS18	10.5.2000	15.5.2000	država	terjatve iz obveznic niso zavarovane in za izpolnitev odgovarja izključno Republika Slovenija kot dolžnik	financiranje proračuna Republike Slovenije	45.016.600 EUR	100 EUR	450.166	450.166	6,0%	26.4.2000 26.4.2010 10 let	obresti letno, glavnica ob zapadlosti	26.4.	Ministrstvo za finance Župančičeva 3 1000 Ljubljana	Tel: 01 369 66 00 Faks: 01 369 66 09	Stanislava Zadravec C.
45	Republika Slovenija	RS21	4.11.2002	18.11.2002	država	terjatve iz obveznic niso zavarovane in za izpolnitev odgovarja izključno Republika Slovenija kot dolžnik	plačilo odškodnine za zaplerjeno premoženje zaradi razveljavite kazni zaplembe premoženja	46.845.764 EUR	41,73 EUR	1.122.592	1.122.592	1% + TOM	1.2.2001 1.3.2015 14 let	obresti in glavnica letno	1.3.	Ministrstvo za finance Župančičeva 3 1000 Ljubljana	Tel: 01 369 66 00 Faks: 01 369 66 09	Stanislava Zadravec C.

**F4) OBVEZNICICE - BORZNA KOTACIJA**

Izdajatelj	Trgovalna koda	Datum sprejema	Datum začetka trgovanja	Dejavnost	Zavarovanje terjatev	Namen izdaje obveznice	Nom. vred. izdaje na borzi	Apoenska sestava	Število izdanih obveznic po apoeni	Št. izdan. vred. papirjev	Letna obr. mera	Začetek obrest. in rok zapadlosti	Način odplačevanja	Datum izplač. kuponov	Naslov izdajatelja	Telefon Faks	Direktor Kontaktne osebe
Republika Slovenija	RS23	15.2.2001	20.2.2001	država	terjatve iz obveznic niso zavarovane in za izpolnitev odgovarja izključno Republika Slovenija kot dolžnik	financiranje proračuna Republike Slovenije	40.000.000 EUR	100 EUR	400.000	400.000	6,0%	13.2.2001 14.2.2011 10 let	obresti letno, glavnica ob zapadlosti	13.2.	Ministrstvo za finance Župančičeva 3 1000 Ljubljana	Tel: 01 369 66 00 Faks: 01 369 66 09	Stanislava Zadavec C.
Republika Slovenija	RS26	17.10.2001	14.6.2001	država	terjatve iz obveznic niso zavarovane in za izpolnitev odgovarja izključno Republika Slovenija kot dolžnik	financiranje proračuna Republike Slovenije	49.976.500 EUR	100 EUR	499.765	499.765	5%	1.6.2001 1.6.2011 10 let	obresti letno, glavnica ob zapadlosti	1.6.	Ministrstvo za finance Župančičeva 3 1000 Ljubljana	Tel: 01 369 66 00 Faks: 01 369 66 09	Stanislava Zadavec C.
Republika Slovenija	RS29	18.1.2002	25.1.2002	država	terjatve iz obveznic niso zavarovane in za izpolnitev odgovarja izključno Republika Slovenija kot dolžnik	financiranje proračuna Republike Slovenije in ali potrebe upravljanja z državnim dolgom	55.000.000 EUR	100 EUR	550.000	550.000	5,375%	15.01.2002 15.1.2012 10 let	obresti letno, glavnica ob zapadlosti	15.1.	Ministrstvo za finance Župančičeva 3 1000 Ljubljana	Tel: 01 369 66 00 Faks: 01 369 66 09	Stanislava Zadavec C.
Republika Slovenija	RS32	18.1.2002	25.1.2002	država	terjatve iz obveznic niso zavarovane in za izpolnitev odgovarja izključno Republika Slovenija kot dolžnik	upravljanje z državnim dolgom, zamenjava za obveznice RS151095M	23.865.500 EUR	100 EUR	238.655	238.655	5,375%	15.01.2002 15.1.2012 10 let	obresti letno, glavnica ob zapadlosti	15.1.	Ministrstvo za finance Župančičeva 3 1000 Ljubljana	Tel: 01 369 66 00 Faks: 01 369 66 09	Stanislava Zadavec C.
Republika Slovenija	RS33	2.4.2002	9.4.2002	država	terjatve iz obveznic niso zavarovane in za izpolnitev odgovarja izključno Republika Slovenija kot dolžnik	prevzem obveznosti Slovenskih železarn	127.166.004 EUR	511,29 EUR	248.716	248.716	8,0%	1.1.2002 31.12.2022 20 let	obresti štirikrat letno, glavnica ob zapadlosti	20.01. 20.04. 20.07. 20.10.	Ministrstvo za finance Župančičeva 3 1000 Ljubljana	Tel: 01 369 66 00 Faks: 01 369 66 09	Stanislava Zadavec C.
Republika Slovenija	RS38	24.4.2002	30.4.2002	država	terjatve iz obveznic niso zavarovane in za izpolnitev odgovarja izključno Republika Slovenija kot dolžnik	financiranje proračuna Republike Slovenije in ali potrebe upravljanja z državnim dolgom	68.847.000 EUR	100 EUR	688.470	688.470	5,625%	19.4.2002 19.4.2017 15 let	obresti letno, glavnica ob zapadlosti	19.4.	Ministrstvo za finance Župančičeva 3 1000 Ljubljana	Tel: 01 369 66 00 Faks: 01 369 66 09	Stanislava Zadavec C.
Republika Slovenija	RS39	4.11.2002	18.11.2002	država	terjatve iz obveznic niso zavarovane in za izpolnitev odgovarja izključno Republika Slovenija kot dolžnik	plačilo odškodnine žrtvam vojnega in povojnega nasilja	107.924.362 EUR	4,17 EUR	25.881.142	25.881.142	TOM + 1%	1.1.2002 15.9.2008 8,75 let	obresti in glavnica letno 2-letni moratorij na izplačilo glavnice	15.9.	Ministrstvo za finance Župančičeva 3 1000 Ljubljana	Tel: 01 369 66 00 Faks: 01 369 66 09	Stanislava Zadavec C.
Republika Slovenija	RS44	26.11.2002	29.11.2002	država	terjatve iz obveznic niso zavarovane in za izpolnitev odgovarja izključno Republika Slovenija kot dolžnik	upravljanje z državnim dolgom, zamenjava za obveznice serije RS151095 od vključno G do vključno T	4.443.536 EUR	41,73 EUR	106.483	106.483	6,65%	8.11.2002 8.11.2012 10 let	obresti letno, glavnica ob zapadlosti	8.11.	Ministrstvo za finance Župančičeva 3 1000 Ljubljana	Tel: 01 369 66 00 Faks: 01 369 66 09	Stanislava Zadavec C.
Republika Slovenija	RS48	5.12.2002	10.12.2002	država	terjatve iz obveznic niso zavarovane in za izpolnitev odgovarja izključno Republika Slovenija kot dolžnik	financiranje potreb proračuna Republike Slovenije in ali potrebe upravljanja z državnim dolgom	56.465.200 EUR	100 EUR	564.652	564.652	4,75%	2.12.2002 2.12.2012 10 let	obresti letno, glavnica ob zapadlosti	2.12.	Ministrstvo za finance Župančičeva 3 1000 Ljubljana	Tel: 01 369 66 00 Faks: 01 369 66 09	Stanislava Zadavec C.
Republika Slovenija	RS49	17.1.2003	22.1.2003	država	terjatve iz obveznic niso zavarovane in za izpolnitev odgovarja izključno Republika Slovenija kot dolžnik	izdane zaradi zamenjave obveznic RS4E, izdanih na podlagi uredbe o izdaji obveznic RS za prevzete obveznosti do bank iz neizplačanih deviznih vlog	29.632.020 EUR	380 EUR	77.979	77.979	4,75%	10.1.2003 10.1.2022 19 let	obresti letno, glavnica ob zapadlosti	10.1.	Ministrstvo za finance Župančičeva 3 1000 Ljubljana	Tel: 01 369 66 00 Faks: 01 369 66 09	Stanislava Zadavec C.
Republika Slovenija	RS50	5.3.2003	11.3.2003	država	terjatve iz obveznic niso zavarovane in za izpolnitev odgovarja izključno Republika Slovenija kot dolžnik	financiranje potreb proračuna RS in ali potrebe upravljanja z državnim dolgom	48.527.000 EUR	100 SIT	485.270	485.270	4,50%	24.2.2003 24.2.2013 10 let	obresti letno, glavnica ob zapadlosti	24.2.	Ministrstvo za finance Župančičeva 3 1000 Ljubljana	Tel: 01 369 66 00 Faks: 01 369 66 09	Stanislava Zadavec C.
Republika Slovenija	RS53	14.4.2003	17.4.2003	država	terjatve iz obveznic niso zavarovane in za izpolnitev odgovarja izključno Republika Slovenija kot dolžnik	financiranje potreb proračuna RS in ali potrebe upravljanja z državnim dolgom	79.290.900 EUR	100 EUR	792.909	792.909	4,875%	8.4.2003 8.4.2018 15 let	obresti letno, glavnica ob zapadlosti	8.4.	Ministrstvo za finance Župančičeva 3 1000 Ljubljana	Tel: 01 369 66 00 Faks: 01 369 66 09	Stanislava Zadavec C.



**F4) OBVEZNICE - BORZNA KOTACIJA**

Izdajatelj	Trgovalna koda	Datum sprejema	Datum začetka trgovanja	Dejavnost	Zavarovanje terjatev	Namen izdaje obveznice	Nom. vred. izdaje na borzi	Apoenska sestava	Število izdanih obveznic po apoeni	Št. izdan. vred. papirjev	Letna obr. mera	Začetek obrest. in rok zapadlosti	Način odplačevanja	Datum izplač. kuponov	Naslov izdajatelja	Telefon Faks	Direktor Kontaktna oseba
Republika Slovenija	RS54	23.10.2003	29.10.2003	država	terjatve iz obveznic niso zavarovane in za izpolnitev odgovarja izključno Republika Slovenija kot dolžnik	financiranje potreb proračuna RS in/ali potrebe upravljanja z državnim dolgom	76.295.376 EUR	41,73 EUR	1.828.310	1.828.310	5,75%	15.10.2003 15.10.2013 10 let	obresti letno, glavnica ob zapadlosti	15.10.	Ministrstvo za finance Župančičeva 3 1000 Ljubljana	Tel: 01 369 66 00 Faks: 01 369 66 09	Stanislava Zadavec C.
Republika Slovenija	RS56	19.2.2004	24.2.2004	država	terjatve iz obveznic niso zavarovane in za izpolnitev odgovarja izključno Republika Slovenija kot dolžnik	financiranje potreb proračuna RS in/ali potrebe upravljanja z državnim dolgom	202.023.193 EUR	41,73 EUR	4.841.198	4.841.198	4,875%	11.2.2004 11.2.2009 5 let	obresti letno, glavnica ob zapadlosti	11.2.	Ministrstvo za finance Župančičeva 3 1000 Ljubljana	Tel: 01 369 66 00 Faks: 01 369 66 09	Stanislava Zadavec C.
Republika Slovenija	RS57	23.3.2004	29.3.2004	država	terjatve iz obveznic niso zavarovane in za izpolnitev odgovarja izključno Republika Slovenija kot dolžnik	financiranje potreb proračuna RS in/ali potrebe upravljanja z državnim dolgom	259.697.224 EUR	41,73 EUR	6.223.274	6.223.274	4,875%	15.3.2004 15.10.2014 10 let	obresti letno, glavnica ob zapadlosti	15.10.	Ministrstvo za finance Župančičeva 3 1000 Ljubljana	Tel: 01 369 66 00 Faks: 01 369 66 09	Stanislava Zadavec C.
Republika Slovenija	RS59	24.1.2005	2.2.2005	država	terjatve iz obveznic niso zavarovane in za izpolnitev odgovarja izključno Republika Slovenija kot dolžnik	financiranje potreb proračuna RS in/ali potrebe upravljanja z državnim dolgom	1.066.332.031 EUR	41,73 EUR	25.553.128	25.553.128	4,0%	17.2.2005 17.2.2016 11 let	obresti letno, glavnica ob zapadlosti	17.2.	Ministrstvo za finance Župančičeva 3 1000 Ljubljana	Tel: 01 369 66 00 Faks: 01 369 66 09	Stanislava Zadavec C.
Republika Slovenija	RS60	4.4.2005	14.4.2005	država	terjatve iz obveznic niso zavarovane in za izpolnitev odgovarja izključno Republika Slovenija kot dolžnik	financiranje potreb proračuna RS in/ali potrebe upravljanja z državnim dolgom	368.623.416 EUR	41,73 EUR	8.833.535	8.833.535	3,5%	31.3.2005 31.3.2010 5 let	obresti letno, glavnica ob zapadlosti	31.3.	Ministrstvo za finance Župančičeva 3 1000 Ljubljana	Tel: 01 369 66 00 Faks: 01 369 66 09	Stanislava Zadavec C.
Republika Slovenija	RS61	12.1.2006	24.1.2006	država	terjatve iz obveznic niso zavarovane in za izpolnitev odgovarja izključno Republika Slovenija kot dolžnik	financiranje potreb proračuna RS in/ali potrebe upravljanja z državnim dolgom	328.861.569 EUR	41,73 EUR	7.880.699	7.880.699	3,25%	23.1.2006 23.1.2011 5 let	obresti letno, glavnica ob zapadlosti	23.1.	Ministrstvo za finance Župančičeva 3 1000 Ljubljana	Tel: 01 369 66 00 Faks: 01 369 66 09	Stanislava Zadavec C.
Republika Slovenija	RS62	12.1.2006	24.1.2006	država	terjatve iz obveznic niso zavarovane in za izpolnitev odgovarja izključno Republika Slovenija kot dolžnik	financiranje potreb proračuna RS in/ali potrebe upravljanja z državnim dolgom	390.540.053 EUR	41,73 EUR	9.358.736	9.358.736	3,5%	23.3.2005 23.3.2017 12 let	obresti letno, glavnica ob zapadlosti	23.3.	Ministrstvo za finance Župančičeva 3 1000 Ljubljana	Tel: 01 369 66 00 Faks: 01 369 66 09	Stanislava Zadavec C.
Republika Slovenija	RS63	30.1.2008	7.2.2008	država	terjatve iz obveznic niso zavarovane in za izpolnitev odgovarja izključno Republika Slovenija kot dolžnik	financiranje potreb proračuna RS in/ali potrebe upravljanja z državnim dolgom	1.000.000.000 EUR	1.000,00 EUR	1.000.000	1.000.000	4,375%	6.2.2008 6.2.2008 2019	obresti letno, glavnica ob zapadlosti	6.2.	Ministrstvo za finance Župančičeva 3 1000 Ljubljana	Tel: 01 369 66 00 Faks: 01 369 66 09	Stanislava Zadavec C.
Stanovanjski sklad Republike Slovenije	SSR1E	11.4.1996	4.7.1996	stanovanjski sklad	jamči izdajatelj z vsem svojim premoženjem neomejeno	povečanje razpoložljivih sredstev za zadovoljevanje potreb državljanov, kupcev stanovanj	3.628.440 EUR	51,13 EUR	70.965	70.965	6,0%	1.11.1995 1.11.2010 15 let	obresti in glavnica polletno	1.5. 31.10.	Poljanska c. 31 1000 Ljubljana	Tel: 01 471 05 00 Faks: 01 471 05 03	Primož Pirc - predsednik uprave Biserka Prošek Darja Fišer
Stanovanjski sklad Republike Slovenije	SSR3	21.5.2001	28.5.2001	stanovanjski sklad	jamči Stanovanjski sklad RS, javni sklad, neomejeno z vsem svojim namenskim premoženjem	povečanje razpoložljivih sredstev za zadovoljevanje potreb državljanov, kupcev stanovanj	8.345.800 EUR	417,29 EUR	20.000	20.000	TOM + 6,10%	5.1.2001 5.1.2011 10 let	obresti in glavnica polletno	5.1. 6.7.	Poljanska c. 31 1000 Ljubljana	Tel: 01 471 05 00 Faks: 01 471 05 03	Primož Pirc - predsednik uprave Biserka Prošek Darja Fišer

**F5) OBVEZNICE - PROSTI TRG**

Izdajatelj	Trgovalna koda	Datum sprejema	Datum začetka trgovanja	Vrsta in tip obveznice	Namen izdaje obveznice	Zavarovanje terjatev	Dejavnost	Nominalna vrednost izdaje na prostem trgu	Apoenska sestava	Število izdanih obveznic po apoenih	Letna obrestna mera	Začetek obrestovanja in rok zapadlosti	Način odplačevanja	Datum izplačila kuponov	Način izračuna obresti	Naslov izdajatelja	Telefon	Faks	Direktor	Kontaktne osebe
1	Banka Zasavje	BZ03	22.7.2004	27.7.2004	podrejene obveznice s fiksno obrestno mero	kapitalska krepitev banke	izdajatelj jamči z vsem svojir premoženjem	banka	5.000.000 EUR	1.000 EUR	5.000	4,5%	10.2.2004 10.2.2011 7 let	obresti letno, glavnica ob zapadlosti	10.2.	linearni	Trg revolucije 25c 1420 Trbovlje	Tel: 03 565 86 08 Faks: 03 562 61 93		Zdenko Fritz - direktor Darko Bastardi
2	CIMOS	CIM1	8.7.2005	21.7.2005	navadne obveznice s fiksno obrestno mero		izdajatelj jamči z vsem svojir premoženjem	avtomobilska industrija	20.000.000 EUR	100 EUR	200.000	5,75%	1.8.2004 1.8.2011 7 let	obresti letno, glavnica ob zapadlosti	1.8.	linearni	Cesta Marežganskega upora 2 6000 Koper	Tel: 05 665 80 00 Faks: 05 665 82 50		Franč Krašovec - predsednik uprave
3	DARS	DRS1	22.12.2004	30.12.2004	navadne obveznice s fiksno obrestno mero	financiranja izgradnje avtocestnih odsekov	poroštvo Republike Slovenije	opravljanje finančnega inženiringa, pripravljane, organiziranje in vodenje gradnje in vzdrževanje omrežja avtocest ter upravljanje avtocest v Republiki Sloveniji	56.042.047 EUR	417,29 EUR	134.300	5,1%	27.7.2004 28.7.2024 20 let	obresti letno, glavnica ob zapadlosti	28.7.	linearni	Ulica 14. divizije 4 3000 Celje	Tel: 03 426 40 40 Faks: 03 544 20 01		Rajko Siročič - predsednik uprave
4	DARS	DRS2	25.10.2005	8.11.2005	navadne obveznice s fiksno obrestno mero	financiranja izgradnje avtocestnih odsekov	poroštvo Republike Slovenije	opravljanje finančnega inženiringa, pripravljane, organiziranje in vodenje gradnje in vzdrževanje omrežja avtocest v Republiki Sloveniji	61.758.920 EUR	417,29 EUR	148.000	4,5%	26.4.2005 26.4.2025 20 let	obresti letno, glavnica ob zapadlosti	26.4.	linearni	Ulica 14. divizije 4 3000 Celje	Tel: 03 426 40 40 Faks: 03 544 20 01		Rajko Siročič - predsednik uprave
5	DARS	DRS3	23.1.2006	3.2.2006	navadne obveznice s fiksno obrestno mero	financiranja izgradnje avtocestnih odsekov	poroštvo Republike Slovenije	opravljanje finančnega inženiringa, pripravljane, organiziranje in vodenje gradnje in vzdrževanje omrežja avtocest ter upravljanje avtocest v Republiki Sloveniji	42.563.580 EUR	417,29 EUR	102.000	4,0%	28.10.2005 28.10.2020 15 let	obresti letno, glavnica ob zapadlosti	28.10.	linearni	Ulica 14. divizije 4 3000 Celje	Tel: 03 426 40 40 Faks: 03 544 20 01		Rajko Siročič - predsednik uprave
6	DEOS	DEO1	19.9.2005	28.9.2005	imenske obveznice s fiksno obrestno mero	financiranje izgradnje doma za starejše občane v Cerkljici	za izplačilo obveznosti iz obveznic jamči izdajatelj z vsem svojim premoženjem	izgradnja in upravljanje oskrbovanih stanovanj	5.825.900 EUR	100 EUR	58.259	6%	1.12.2004 1.12.2014 10 let	obresti in glavnica polletno, 3-letni moratorij na izplačilo glavnice	1.6. 1.12.	konformni	Dunajska cesta 58 1000 Ljubljana	Tel: 01 230 87 00 Faks: 01 436 20 93		Bojan Kranjc - direktor Mojca Babnik - vodja računovodstva
7	Factor banka	FB06	29.4.2005	23.5.2005	navadne obveznice s variabilno obrestno mero	uravnavanje kapitalске ustreznosti banke ter zagotavljanje dolgoročnih sredstev za rast poslovanja	za izplačilo obveznosti iz obveznic jamči izdajatelj z vsem svojim premoženjem	banka	4.196.500 EUR	419,65 EUR	10.000	2,0% +6 mesečni EURIBOR	30.4.2004 30.4.2009 5 let	obresti letno, glavnica ob zapadlosti	30.4.	linearni	Tivolska 48 1000 Ljubljana	Tel: 01 230 66 00 Faks: 01 230 77 60		Boris Pesjak - predsednik uprave Klemen Hazabent
8	Factor banka	FB08	29.4.2005	10.5.2005	navadne obveznice s fiksno obrestno mero	uravnavanje kapitalске ustreznosti banke ter zagotavljanje dolgoročnih sredstev za rast poslovanja	za izplačilo obveznosti iz obveznic jamči izdajatelj z vsem svojim premoženjem	banka	6.300.000 EUR	1.000 EUR	6.300	4,8%	15.10.2005 15.10.2008 3 leta	obresti polletno, glavnica ob zapadlosti	15.4., 15.10.	linearni	Tivolska 48 1000 Ljubljana	Tel: 01 230 66 00 Faks: 01 230 77 60		Boris Pesjak - predsednik uprave Benčina Hazabent Miha Kleme
9	Factor banka	FB09	29.4.2005	10.5.2005	navadne obveznice s fiksno obrestno mero	uravnavanje kapitalске ustreznosti banke ter zagotavljanje dolgoročnih sredstev za rast poslovanja	za izplačilo obveznosti iz obveznic jamči izdajatelj z vsem svojim premoženjem	banka	5.927.000 EUR	1.000 EUR	5.927	4,8%	26.7.2004 26.7.2014 10 let	obresti letno, glavnica ob zapadlosti	26.7.	linearni	Tivolska 48 1000 Ljubljana	Tel: 01 230 66 00 Faks: 01 230 77 60		Boris Pesjak - predsednik uprave Benčina Hazabent Miha Kleme
10	Factor banka	FB11	13.10.2005	25.10.2005	navadne obveznice s variabilno obrestno mero	aktivno upravljanje s pasivo banke na področju ročnosti in valutne strukture	za izplačilo obveznosti iz obveznic jamči izdajatelj z vsem svojim premoženjem	banka	13.000.000 EUR	1.000 EUR	13.000	1,5% + 6 mesečni EURIBOR	1.6.2005 1.6.2020 15 let	obresti polletno, glavnica ob zapadlosti	1.6. 1.12.	linearni	Tivolska 48 1000 Ljubljana	Tel: 01 230 66 00 Faks: 01 230 77 60		Boris Pesjak - predsednik uprave Benčina Hazabent Miha Kleme

**F5) OBVEZNICE - PROSTI TRG**

Izdajatelj	Trgovalna koda	Datum sprejema	Datum začetka trgovanja	Vrsta in tip obveznice	Namen izdaje obveznice	Zavarovanje terjatve	Dejavnost	Nominalna vrednost izdaje na prostem trgu	Apoenska sestava	Število izdanih obveznic po apoenih	Letna obrestna mera	Začetek obrestovanja in rok zapadlosti	Način odplačevanja	Datum izplačila kuponov	Način izračuna obresti	Naslov izdajatelja	Telefon	Faks	Direktor	Kontaktne osebe
11	Factor banka	FB12	21.2.2006	7.3.2006	navadne obveznice s fiksno obrestno mero	financiranje rasti poslovanja in izboljšanje ročnostne strukture	za izplačilo obveznosti iz obveznic jamči izdajatelj z vsem svojim premoženjem	banka	10.425.000 EUR	4,17 EUR	2.500.000	3,75%	16.8.2005 16.8.2010 5 let	obresti letno, glavnica ob zapadlosti	16.8.	linearni	Tivolska 48 1000 Ljubljana	Tel: 01 230 66 00 Faks: 01 230 77 60	Boris Pesjak - predsednik uprave Miha Benčina Hazabent	
12	FMR	FMR1	29.4.2005	5.5.2005	navadne obveznice s fiksno obrestno mero	balance	za izplačilo obveznosti iz obveznic jamči izdajatelj z vsem svojim premoženjem	dejavnost holdingov	5.000.000 EUR	100 EUR	50.000	4,6%	11.10.2004 11.10.2009 5 let	obresti letno, glavnica ob zapadlosti	11.10.	linearni	Arkova 43 5280 Idrija	Tel: 05 377 37 45 Faks: 05 37 225 15	Jurij Kleindienst - predsednik uprave Andrej Kren - član uprave	
13	KB1909	KBG1	4.10.2007	10.10.2007	navadna imenska s spremenljivo obrestno mero	refinanciranje kratkoročnih dolžniških obveznosti izdajatelja do bank	za izplačilo obveznosti iz obveznic jamči izdajatelj z vsem svojim premoženjem	finančno poslovanje in upravljanje finančnih naložb v skupini	10.000.000 EUR	1.000 EUR	10.000	6m EURIBOR + 125 b.t.	15.12.2006 15.12.2011 5 let	obresti dvakrat letno glavnica ob zapadlosti	15.6. 15.12.	linearni	Ulica Malta 2 34170 Gorica Italija	Tel: +39 0481 32545 Fax: +39 0481 31824	Boris Peric - predsednik upravnega odbora, Luciana Tomšič - podpredsednica upravnega odbora	
14	KD Holding	KDH1	2.12.2005	16.12.2005	navadna imenska s fiksno obrestno mero	refinanciranje vseh obstoječih kreditnih obveznosti izdajatelja do bank, ki so pred izdajo obremenjevale njegov premoženje, ter tekoče financiranje poslovanja izdajatelja	obveznice so zavarovane s poroštvom KD Group, finančna družba	upravljanje holding družb	40.000.000 EUR	100 EUR	400.000	5,45%	25.5.2005 25.5.2015 10 let	obresti letno, glavnica ob zapadlosti	25.5.	linearni	Celovška 206, 1000 Ljubljana	Tel: 01 582 67 00 Faks: 01 518 41 00	Matjaž Gantar - direktor Olga Horvat	
15	KD Holding	KDH2	27.3.2006	7.4.2006	navadna imenska s fiksno obrestno mero	financiranje tekočega poslovanja	obveznice so zavarovane s poroštvom KD Group, finančna družba	upravljanje holding družb	40.000.000 EUR	100 EUR	400.000	4,85%	25.10.2005 25.10.2015 10 let	obresti letno, glavnica ob zapadlosti	25.10.	linearni	Celovška 206, 1000 Ljubljana	Tel: 01 582 67 00 Faks: 01 518 41 00	Matjaž Gantar - direktor Olga Horvat	
16	Poteza naložbe	PNO1	23.9.2004	29.9.2004	imenska obveznica s fiksno obrestno mero	optimizacija strukture virov sredstev ter pridobitev dolgoročnih finančnih virov za izpeljavo projektov, določenih v strategiji	obveznice niso posebej zavarovane, za obveznosti iz obveznic jamči izdajatelj z vsem svojim premoženjem	podjetniško in poslovno svetovanje	10.000.000 EUR	100 EUR	100.000	5,25%	15.11.2003 15.11.2011 8 let	obresti in glavnica polletno, 3-letni moratorij na izplačilo glavnice	15.5. 15.11.	konformni	Železna cesta 18 1000 Ljubljana	Tel: 01 307 07 00 Fax: 01 307 07 01	Drago Simčič - direktor	
17	Probanka	PRB9	11.4.2008	16.4.2008	podrejene imenske obveznice brez dospelja	pridobitev kvalitetnih dolgoročnih virov za ohranjanje kapitalске ustreznosti banke	za obveznosti iz obveznic jamči izdajatelj z vsem svojim premoženjem	banka	25.000.000 EUR	100 EUR	250.000	3m EURIBOR + 1,5% (2,7 po 10. letih)	15.10.2007 brez dospelja	obresti 4 krat letno, glavnica ob odpoklicu	15.1. 15.4. 15.7. 15.10.	linearni	Svetozarevska 12 2000 Maribor	Tel: 02 25 20 500 Faks: 02 25 20 578	Romana Pajenk - generalna direktorica Tine Murn - stiki z javnostmi	
18	Sip, strojna industrija	SIPBE	13.6.2000	19.6.2000	imenska z ločljivo delniško nakupno opcijo	za potrebe finančnega prestrukturiranja in za financiranje nujnih novih investicij	terjatve so zavarovane z vključbo zastavne pravice in z znanjem izvršljivosti terjatve na nepremičnem premoženju družbe, vpisanem pri vložku 194 k.o. Šempeter, in sicer v korist Slovenske razvojne družbe, ocenjena vrednost nepremičnin ki so predmet zavarov	proizvodnja traktorjev ter drugih kmetijskih, gozdarskih in obdelovalnih strojev	1.763.985 EUR	102,26 EUR	17.250	6%	15.10.1999 15.10.2009 10 let	obresti in glavnica polletno, 5 letni moratorij na izplačilo glavnice	15.4. 15.10.	linearni	Juhartova 2 3311 Šempeter v Savinjski dolini	Tel: 03 703 85 00 Faks: 03 703 86 81	Janez Širovnik - generalni direktor	
19	Slovenska odškodninska družba	SOSZE	27.3.1997	7.4.1997	navadna na prinosnika s fiksno obrestno mero	poravnava obveznosti denacionalizacijskim upravičencem	jamči družba s celotnim svojim premoženjem	poravnava obveznosti po zakonu o denacionalizaciji zakon o zadruгах in drugih predpisih, ki urejajo denacionalizacijo premoženja	718.667.072 EUR	51,13 EUR	14.055.683	6%	1.6.1996 1.6.2016 20 let	obresti in glavnica polletno, 8 letni moratorij na odplačilo glavnice	1.6. 1.12.	konformni	Mala ulica 5, p.p. 139 1001 Ljubljana	Tel: 01 300 91 13 Faks: 01 300 91 11	Marko Pogačnik - predsednik uprave Kaja Špiler	
20	Zavarovalnica Triglav	ZT01	24.5.2004	2.6.2004	subordinirana, imenska	jamči izdajatelj z vsem svojim premoženjem neomejeno	opravljanje zavarovalnih poslov	30.000.000 EUR	1.000 EUR	30.000	5,125%	20.10.2003 20.10.2013 10 let	obresti letno, glavnica ob zapadlosti	20.10.	linearni	Miklošičeva 19 1000 Ljubljana	Tel: 01 474 72 00 faks: 01 432 63 02	mag. Andrej Kocič - predsednik uprave		

## F5) VZAJEMNI SKLADI

Vzajemni sklad	Trgovalna koda	Segment trgovanja	Vrsta sklada	Datum sprejema	Datum začetka trgovanja	Naložbena politika vzajemnega sklada	Prvi enotni tečaj *	Št. kuponov na org. trgu ob začetku trgovanja	Št. kuponov na org. trgu konec meseca	Naslov izdajatelja	Telefon Faks	DZU, ki upravlja VS	Direktor DZU Kontaktne osebe
1 MP-BALKAN.SI	MPBL	borzni trg	aktivni vzajemni sklad	21.11.2006	24.11.2006	Kapitalski trgi Slovenije, Hrvaške, Bosne in Hercegovine, Srbije in Črne Gore, Makedonije, Bolgarije, Romunije, Grčije in Turčije	62,36 EUR	82.689	455.335	Gradnikove brigade 11 1000 Ljubljana	Tel: 01 587 47 77 Faks: 01 587 47 70	Medvešek Pušnik DZU, d.d.	Mag. Jovan Lukovac - predsednik uprave DZU
2 MP-EUROSTOCK.SI, indeksni vzajemni sklad	MPEU	borzni trg	indeksni vzajemni sklad	8.6.2006	16.6.2006	Sledi sestavi naložb cenovnega indeksa MP-Eurostock. Osnovni kriterij za določanje cenovnega indeksa je višina izplačanih dividend v velikih evropskih delniških družbah.	5,47 EUR	728.413	1.196.018	Gradnikove brigade 11 1000 Ljubljana	Tel: 01 587 47 77 Faks: 01 587 47 70	Medvešek Pušnik DZU, d.d.	Mag. Jovan Lukovac - predsednik uprave DZU
3 Probanka globalni naložbeni sklad	PBGS	borzni trg	aktivni vzajemni sklad	21.11.2006	24.11.2006	Naložbe v delnice močno razpršene globalno, kakor tudi po različnih gospodarskih panogah, naložbe v obveznice pa še v državne in podjetniške obveznice. Orientacija tako na razvite, kot tudi na nerazvite trge po vsem svetu.	0,710 EUR	142.885.835	102.598.909	Trg Leona Štuklja 12, 2000 Maribor	Tel: 02 252 08 00 Fax: 02 252 08 29	Probanka upravljanje premoženja, d.o.o.	Radovan Stonič - predsednik uprave DZU

\* Enotni tečaj prvega trgovalnega dne je preračunan na podlagi tečaja Banke Slovenije na ta dan

**F6) INVESTICIJSKE DRUŽBE**

Investicijska družba	Trgovalna koda	Segment trgovanja	Razred delnic	Datum sprejema	Datum začetka trgovanja	V sodni register vpisani in vplačani osnovni kapital (v 000 SIT)	Sestava kapitala	Enotni tečaj prvega trgovalnega dne *	Nom. vred. delnice	Št. delnic na org. trgu	Dividenda za leto 2006 oz. 2007**	Datum brez upravičenja do dividende	Naslov izdajatelja	Telefon Faks	DZU, ki upravlja ID	Direktor DZU in ID Kontaktna oseba
1 Infond ID 1	IFDR	prosti trg	redne imenske	27.7.2004	2.8.2004	4.956.471	4.956.471 rednih delnic	4,81 EUR	1 kos	4.956.471	0,73 EUR	30.5.2008	Ulica Vita Kraigherja 1 2000 Maribor	Tel: 02 229 20 80 Faks: 02 229 27 96	KBM Infond DZU, d.o.o.	Stanko Brglez - direktor DZU in ID
2 Infond ID	IFIR	prosti trg	redne imenske	18.9.2002	23.9.2002	8.132.314	8.132.314 rednih delnic	7,87 EUR	1 kos	8.132.314	1,46 EUR	30.5.2008	Titova cesta 2 2000 Maribor	Tel: 02 229 20 80 Faks: 02 229 27 96	KBM Infond DZU, d.o.o.	Stanko Brglez - direktor DZU in ID
3 KD ID, delniška ID	KDIR	prosti trg	redne imenske	1.2.2001	9.2.2001	9.181.542	9.181.542 rednih delnic	0,341 EUR	1 kos	9.181.542	2,90 EUR	9.5.2008	Celovška 206 Ljubljana	Tel: 01 582 67 00 Faks: 01 518 40 88	KD Skladi, družba za upravljanje, d.o.o.	Dag Krajc - direktor DZU in ID
4 Maksima, delniška ID	MAIR	prosti trg	redne imenske	13.5.2003	21.5.2003	7.811.823	7.811.823 rednih delnic	7,09 EUR	1 kos	7.811.823			Trg republike 3 1000 Ljubljana	Tel: 01 200 47 10 Faks: 01 200 47 30	NLB Skladi, upravljanje premoženja, d.o.o.	Robert Kleidienst - direktor DZU Miroslav Golubič - direktor ID
5 NFD 1 DELNIŠKI INVESTICIJSKI SKLAD	NF1N	prosti trg	redne imenske	23.10.1998	26.10.1998	16.058.030	160.580.300 rednih kosovnih delnic	0,399 EUR	1 kos	160.580.300	0,39 EUR	26.5.2008	Trdinova 4 1000 Ljubljana	Tel: 01 434 10 00 Faks: 01 431 11 09	Nacionalna finančna družba za upravljanje investicijskih skladov, d. o. o.	Stanislav Valant - direktor DZU Roman Ambroz - direktor ID Lenka Dominko
6 KRONA SENIOR, investicijska družba prilagodljive sestave naložb	SNOG	prosti trg	redne imenske	8.12.1998	8.12.1998	7.316.086	7.316.086 rednih kosovnih delnic	0,135 EUR	1 kos	7.316.086	0,77 EUR	17.1.2008	Štefanova 13 a 1000 Ljubljana	Tel: 01 24 14 162 Fax: 01 24 14 168	DUS Krona, d.o.o.	Urban Belič in Ivan Pajek - člana uprave DZU Janez Pajek
7 ZVON ENA ID, delniška investicijska družba	ZVIR	prosti trg	redne imenske	11.11.2003	24.11.2003	2.277.577	2.277.577 rednih kosovnih delnic	9,34 EUR	1 kos	2.277.577			Slovenska 17 2000 Maribor	Tel: 05 908 05 50 Faks: 05 908 05 52	Krekova družba, d.o.o.	Roza Mlakar Kukovič - direktorica DZU

\* Enotni tečaj prvega trgovalnega dne je preračunan na podlagi tečaja Banke Slovenije na ta dan. Tečaj prvega trgovalnega dne deljen z 10 zaradi spremembe nominalne vrednosti delnic leta 1999; pri delnicah, ki so kotirale pred julijem 1999.

\*\* Vrednost dividende je preračunana na podlagi paritetnega tečaja Banke Slovenije (1 EUR = 239,6400 SIT)