



MESEČNE STATISTIKE LJUBLJANSKE BORZE
JULIJ 2008
Letnik XIV, št. 7/08

PROMET

Tržni segment	Promet v 000 EUR	Količina	Število poslov
Delnice	51.371	1.259.855	11.576
Prva kotacija	33.336	388.550	6.351
Standardna kotacija	14.077	186.281	2.094
Vstopna kotacija	3.958	685.024	3.131
Obveznice	3.955	132.038	451
Investicijski kuponi	425	431.728	253
Delnice investicijskih družb	4.958	1.778.032	1.925
Kratkoročni VP	0	0	0
SKUPAJ PREKO BTS	60.709	3.601.653	14.205

VELIKOST TRGA

Tržni segment	Tržna kapitalizacija v mio EUR	Število izdaj	Število izdajateljv
Delnice	14.459	89	87
Prva kotacija	8.368	7	7
Standardna kotacija	3.741	17	17
Vstopna kotacija	2.351	65	63
Obveznice	6.372	86	21
Investicijski kuponi	104	5	2
Delnice investicijskih družb	697	7	7
SKUPAJ	21.632	187	114

PROMET PO MESECIH LOČENO PO TRGIH
V 000 EUR - DELNICE

	Organizirani trg		Prijavljeni svežnji	Izvenborzne transakcije*
	Navadni posli	Posli s svežnji		
jul.07	229.414		249.501	341.272
avg.07	221.489		76.519	627.819
sep.07	155.411		110.215	377.188
okt.07	146.270	4.140	90.802	862.649
nov.07	157.104	18.638		353.871
dec.07	187.975	7.488		881.279
jan.08	176.582	3.766		248.504
feb.08	95.433	4.989		151.846
mar.08	102.237	6.416		276.497
apr.08	121.102	3.630		364.763
maj.08	47.608	6.722		150.773
jun.08	42.957	1.651		175.915
jul.08	43.690	7.681		94.723

* ocena prometa poslov izven borze s tržnimi VP na podlagi preknjižb KDD (izločeni svežnji) in njihovih povprečnih tečajev v mesecu ter borzi javljenih poslov.

PRVA KOTACIJA DELNICE

	Promet v 000 EUR	Število poslov	Tržna kapitalizacija v mio EUR
GORENJE	2.847	692	429
INTEREUROPA	319	214	200
KRKA	21.007	3.685	3.327
LUKA KOPER	1.235	460	812
MERCATOR	1.669	400	864
PETROL	2.493	430	1.136
TELEKOM SLOVENIJE	3.765	470	1.599
SKUPAJ	33.336	6.351	8.368

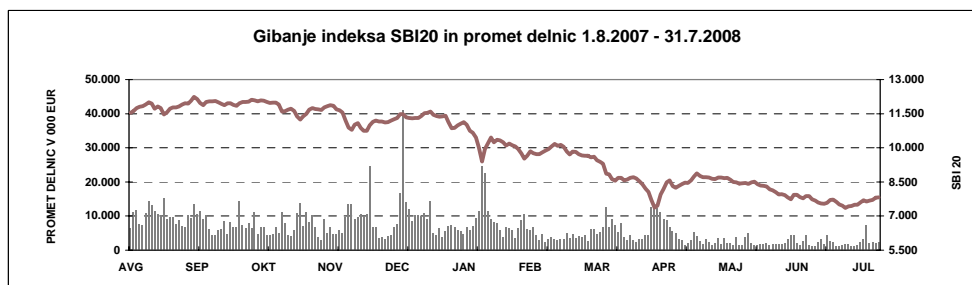
PROMET PO MESECIH LOČENO PO TRGIH

	Organizirani trg			Prijavljeni svežnji	Izvenborzne transakcije*
	Navadni posli	Posli s svežnji	TUVL segment		
jul.07	20.818		39.616	1.487	18.657
avg.07	17.857		3.524	2.424	24.070
sep.07	14.926		6.735	7.302	10.149
okt.07	7.970	235	34.349	5.725	103.106
nov.07	16.489	3.244	45.092		158.111
dec.07	20.982	15.833	9.653		62.260
jan.08	13.571	0			42.426
feb.08	12.522	5.971			1.278.971
mar.08	14.031	14.273			438.969
apr.08	15.690	58.765			204.176
maj.08	14.464	3.430			103.687
jun.08	11.973	6.291			180.208
jul.08	8.934	404			159.862

* ocena prometa poslov izven borze s tržnimi VP na podlagi preknjižb KDD in njihovih povprečnih tečajev v mesecu ter borzi javljenih poslov.

DONOSNOST BORZNIH INDEKSOV

Splošni indeksi	Mesečna donosnost (31.7.2008 / 30.6.2008)	Polletna donosnost (31.7.2008 / 31.12.2007)	Letna donosnost (31.7.2008 / 31.7.2007)
Slovenski borzni indeks (SBI20)	-0,70%	-31,19%	-31,62%
Slovenski Blue-Chip indeks (SBI TOP)	0,58%	-30,29%	-29,52%
Borzni indeks obveznic (BIO)	0,24%	-0,64%	-0,46%



IZDAJATELJ

Ljubljanska borza, d. d., Ljubljana
Slovenska 56
1000 Ljubljana

DODATNE INFORMACIJE

Elektronska pošta:	info@ljse.si
Telefon:	(01) 47-10-211 (01) 47-10-205 (01) 47-10-318
Kontaktne osebe:	Nataša Zabkar, Boštjan Šbül

STATISTIKE V ELEKTRONSKI OBLIKI:

<http://www.ljse.si/cgi-bin/ve.cgi?doc=975&sid=>



The screenshot shows the website interface for the Ljubljana Stock Exchange (LJSE). The header includes the logo and navigation links. The main content area is divided into several sections:

- INDEXI NA DAN 6.8.2008 ob 16:00**: A table showing the value, absolute change, and relative change for the SBI20 and SBITOP indices.
- GRAFIKI**: A line chart showing the price movement of the SBI20 index from 10:00 to 13:00.
- PRVA KOTACIJA NA DAN 7.8.2008 ob 08:54**: A table listing the first trading prices for various stocks, including their ticker symbols, prices, and changes.
- NAJVEČJE SPREMEMBE VREDNOSTI NA DAN 7.8.2008 ob 08:54**: A table listing the largest changes in stock values, including the stock name, price, and percentage change.
- Iskanje:** A search bar for finding specific information on the website.
- PRVA KOTACIJA ZADNJE OBJAVE**: A section for the latest trading announcements, listing companies like MERCATOR and LUKA KOPER.
- AKTUELNO**: A section for current news and events, such as the Slovenian Day of Capital Markets.

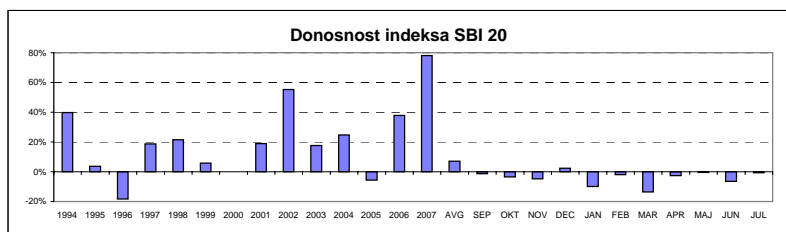
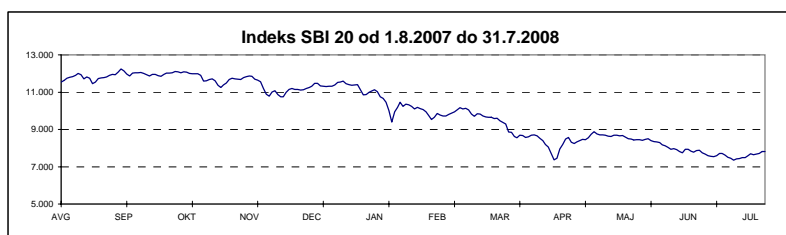
KAZALO

	Stran
A) BORZNI INDEKSI	1
A1) Vrednosti, donosnosti in grafi borznih indeksov	1
A2) Sestave borznih indeksov	3
B) ŠTEVILO IZDAJATELJEV, IZDAJ VREDNOSTNIH PAPIRJEV IN BORZNIH ČLANOV	4
C) PROMET	5
C1) Mesečni promet z vrednostnimi papirji	5
C2) Najprometnejši vrednostni papirji v mesecu	10
C3) Mesečni promet članov Ljubljanske borze	11
C4) Promet v letih 2007 in 2008	13
D) TRŽNA KAPITALIZACIJA	16
D1) Tržna kapitalizacija delnic	17
D2) Tržna kapitalizacija obveznic	20
D3) Tržna kapitalizacija investicijskih skladov	22
E) DRUGO	23
E1) Kazalniki (redne delnice v borzni kotaciji)	23
E2) Rekordne vrednosti	24
E3) Novi vrednostni papirji, izključitve in spremembe	25
F) SEZNAM VREDNOSTNIH PAPIRJEV	27
F1) Delnice - prva kotacija	27
F2) Delnice - standardna kotacija	28
F3) Delnice - vstopna kotacija	30
F4) Obveznice	33
F5) Vzajemni skladi	39
F6) Investicijske družbe	40

A) BORZNI INDEKSI

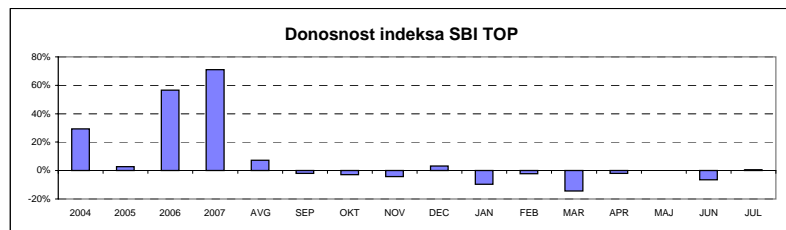
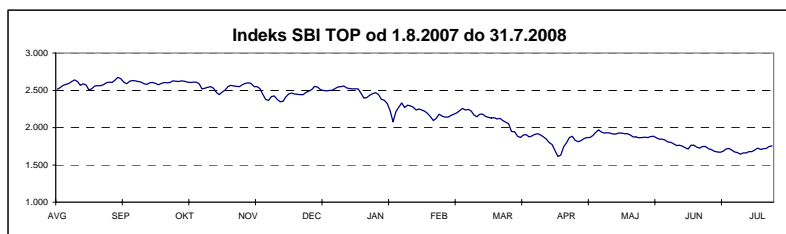
SBI 20 - SLOVENSKI BORZNI INDEKS

	Najvišja vrednost	Datum	Najnižja vrednost	Datum	Zaključna vrednost	Donosnost
1994	1.804,00	10.05.1994	1.015,92	06.01.1994	1.396,81	39,68%
1995	1.590,17	09.11.1995	1.016,99	13.07.1995	1.448,75	3,72%
1996	1.589,18	13.03.1996	891,93	10.09.1996	1.183,26	-18,33%
1997	1.655,36	10.02.1997	1.052,44	08.01.1997	1.404,70	18,71%
1998	2.026,47	10.08.1998	1.378,49	06.01.1998	1.705,77	21,43%
1999	1.981,87	19.02.1999	1.679,48	05.01.1999	1.806,26	5,89%
2000	1.903,66	24.01.2000	1.584,23	25.05.2000	1.807,94	0,09%
2001	2.159,35	19.12.2001	1.700,24	25.04.2001	2.151,59	19,01%
2002	3.547,64	08.11.2002	2.140,80	03.01.2002	3.340,20	55,24%
2003	4.034,53	05.12.2003	3.067,67	03.07.2003	3.931,64	17,71%
2004	4.935,29	15.11.2004	3.922,74	05.01.2004	4.904,48	24,74%
2005	5.131,61	01.02.2005	4.301,58	28.09.2005	4.630,10	-5,59%
2006	6.464,80	18.12.2006	4.427,22	29.03.2006	6.382,92	37,86%
2007	12.242,01	31.08.2007	6.551,52	03.01.2007	11.369,58	78,13%
prvo polletje 2008	11.408,00	04.01.2008	7.368,49	15.04.2008	7.877,87	-30,71%
Leto 2008	Najvišja vrednost	Datum	Najnižja vrednost	Datum	Zaključna vrednost	Donosnost
januar	11.408,00	04.01.2008	9.403,36	22.01.2008	10.240,11	-9,93%
februar	10.184,01	04.02.2008	9.528,17	12.02.2008	10.040,85	-1,95%
marec	9.839,26	05.03.2008	8.552,05	27.03.2008	8.677,56	-13,58%
april	8.710,31	04.04.2008	7.368,49	15.04.2008	8.451,55	-2,60%
maj	8.875,66	07.05.2008	8.415,07	30.05.2008	8.415,07	-0,43%
junij	8.504,40	03.06.2008	7.738,73	19.06.2008	7.877,87	-6,38%
julij	7.822,90	31.07.2008	7.358,83	16.07.2008	7.822,90	-0,70%



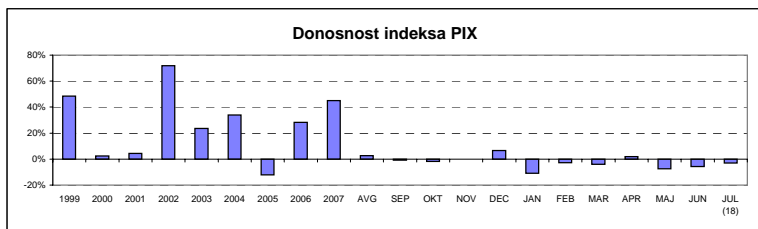
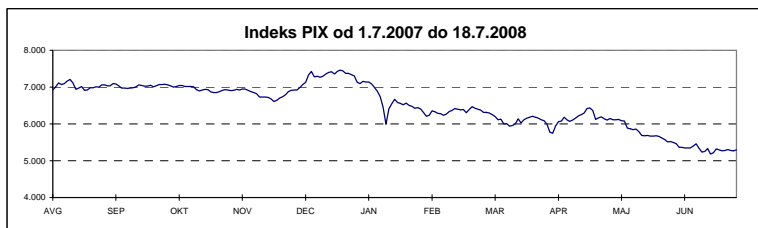
SBI TOP - SLOVENSKI BLUE-CHIP INDEKS

	Najvišja vrednost	Datum	Najnižja vrednost	Datum	Zaključna vrednost	Donosnost
2003	730,49	04.12.2003	534,14	08.07.2003	707,94	n.p.
2004	946,60	25.11.2004	706,53	05.01.2004	915,40	29,30%
2005	960,74	08.12.2005	817,33	01.07.2005	941,02	2,80%
2006	1.506,88	18.12.2006	940,16	03.01.2006	1.473,33	56,57%
2007	2.674,69	31.08.2007	1.501,26	03.01.2007	2.518,92	70,97%
prvo polletje 2008	2.520,56	04.01.2008	1.613,99	15.04.2008	1.745,75	-30,69%
Leto 2008	Najvišja vrednost	Datum	Najnižja vrednost	Datum	Zaključna vrednost	Donosnost
januar	2.520,56	04.01.2008	2.079,02	22.01.2008	2.273,91	-9,73%
februar	2.258,55	26.02.2008	2.095,28	12.02.2008	2.222,37	-2,27%
marec	2.178,27	06.03.2008	1.865,64	27.03.2008	1.903,59	-14,34%
april	1.917,62	04.04.2008	1.613,99	15.04.2008	1.865,35	-2,01%
maj	1.967,95	07.05.2008	1.862,63	27.05.2008	1.865,69	0,02%
junij	1.884,05	03.06.2008	1.712,90	19.06.2008	1.745,75	-6,43%
julij	1.755,94	31.07.2008	1.643,08	16.07.2008	1.755,94	0,58%



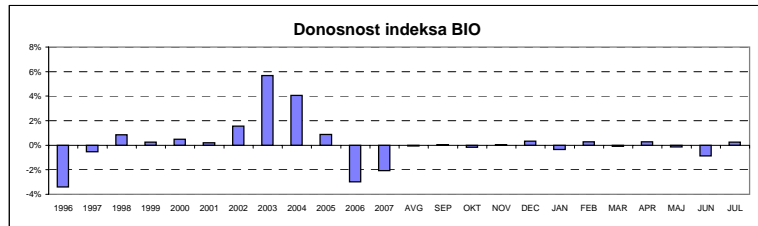
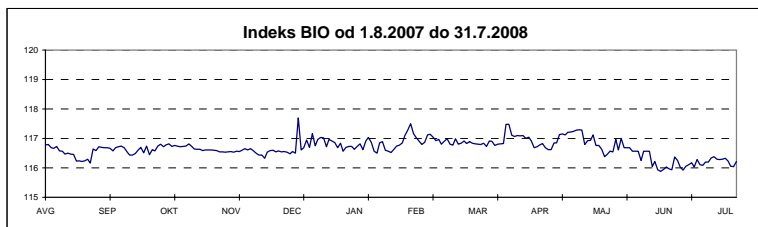
INDEKS INVESTICIJSKIH SKLADOV - ukinjen

	Najviša vrednost	Datum	Najniža vrednost	Datum	Zaključna vrednost	Donosnost
1999	1.633,77	19.10.1999	965,15	29.04.1999	1.483,50	48,35%
2000	1.572,13	17.01.2000	1.097,07	25.05.2000	1.520,79	2,51%
2001	1.588,02	28.12.2001	1.328,44	23.05.2001	1.588,02	4,42%
2002	3.013,05	27.11.2002	1.551,00	03.01.2002	2.729,73	71,90%
2003	3.374,22	29.12.2003	2.558,26	12.03.2003	3.372,03	23,53%
2004	4.606,40	26.11.2004	3.367,18	05.01.2004	4.513,38	33,85%
2005	4.752,47	31.01.2005	3.893,96	22.12.2005	3.962,29	-12,21%
2006	5.099,52	22.12.2006	3.733,91	23.03.2006	5.084,12	28,31%
2007	7.464,19	24.12.2007	5.054,97	03.01.2007	7.374,29	45,05%
prvo polletje 2008	7.371,12	03.01.2008	5.347,85	24.06.2008	5.461,25	-25,94%
Leto 2008	Najviša vrednost	Datum	Najniža vrednost	Datum	Zaključna vrednost	Donosnost
januar	7.371,12	03.01.2008	5.992,53	22.01.2008	6.569,38	-10,92%
februar	6.505,07	01.02.2008	6.206,30	12.02.2008	6.391,68	-2,70%
marec	6.467,34	05.03.2008	5.936,03	26.03.2008	6.140,45	-3,93%
april	6.256,39	30.04.2008	5.745,73	16.04.2008	6.256,39	1,89%
maj	6.435,11	07.05.2008	5.789,12	30.05.2008	5.789,12	-7,47%
junij	5.688,10	02.06.2008	5.347,85	24.06.2008	5.461,25	-5,66%
julij	5.341,92	01.07.2008	5.179,52	07.07.2008	5.293,89	ukinitev 18.7.2008



BORZNI INDEKS OBVEZNIC

	Najviša vrednost	Datum	Najniža vrednost	Datum	Zaključna vrednost	Donosnost
1995	113,52	14.12.1995	100,46	05.07.1995	111,68	n.p.
1996	111,96	08.01.1996	106,61	28.06.1996	107,89	-3,39%
1997	110,97	08.04.1997	104,90	29.01.1997	107,31	-0,54%
1998	108,22	30.12.1998	101,68	25.05.1998	108,22	0,85%
1999	110,52	04.02.1999	104,53	16.08.1999	108,50	0,25%
2000	109,63	15.12.2000	103,96	09.06.2000	109,03	0,50%
2001	110,08	17.09.2001	107,81	21.03.2001	109,25	0,20%
2002	111,06	27.12.2002	107,17	12.03.2002	110,96	1,56%
2003	118,14	21.11.2003	110,20	24.01.2003	117,27	5,69%
2004	122,27	27.12.2004	116,28	14.01.2004	122,04	4,07%
2005	123,41	07.10.2005	120,63	20.01.2005	123,11	0,88%
2006	122,78	03.01.2006	117,58	07.07.2006	119,44	-2,98%
2007	119,95	09.01.2007	116,16	27.08.2007	116,97	-2,07%
prvo polletje 2008	117,50	13.02.2008	115,88	23.06.2008	115,94	-0,88%
Leto 2007	Najviša vrednost	Datum	Najniža vrednost	Datum	Zaključna vrednost	Donosnost
januar	117,03	22.01.2008	116,50	25.01.2008	116,57	-0,34%
februar	117,50	13.02.2008	116,52	01.02.2008	116,90	0,28%
marec	116,99	03.03.2008	116,73	25.03.2008	116,80	-0,09%
april	117,48	03.04.2008	116,62	24.04.2008	117,13	0,28%
maj	117,29	13.05.2008	116,38	26.05.2008	116,97	-0,14%
junij	117,00	03.06.2008	115,88	23.06.2008	115,94	-0,88%
julij	116,38	21.07.2008	115,92	04.07.2008	116,22	0,24%



A2) SESTAVA BORZNIH INDEKSOV

SLOVENSKI BORZNI INDEKS NA DAN 31.7.2008

Izdaja	Trgovalna koda	Prilagojeno število delnic	Bazni tečaj v EUR	Prilagojeni delež v %	Panoga	Tržna kapitalizacija indeksa na dan 31.7.2008 (prosti obtok)	Delež panoge
KRKA	KRKG	7.286.261	16,25	15,00%	farmacija	684.252.771 EUR	16,43%
PETROL	PETG	1.109.564	120,41	15,00%	nafta in plin	604.213.076 EUR	14,51%
TELEKOM SLOVENIJE	TLSG	1.806.046	292,70	10,83%	telekomunikacije	441.939.456 EUR	10,61%
SAVA	SAVA	1.027.559	83,57	10,75%	holding	456.883.558 EUR	12,76%
MERCATOR	MELR	1.448.477	24,46	9,02%	trgovina	332.483.411 EUR	9,23%
NOVA KREDITNA BANKA MARIBOR	KBMR	11.234.861	40,69	8,04%	banka	304.127.687 EUR	7,30%
GORENJE	GRVG	9.312.043	10,23	6,77%	gospodinjski aparati	284.576.034 EUR	6,83%
PIVOVARNA LAŠKO	PILR	3.842.957	27,19	6,27%	hrana in pijača	316.659.657 EUR	8,51%
LUKA KOPER	LKPG	4.138.622	12,50	5,88%	transport	240.122.848 EUR	10,86%
INTEREUROPA	IEKG	4.747.177	21,69	3,20%	transport	120.293.465 EUR	
HELIOS, DOMŽALE	HDOG	115.888	795,68	2,92%	kemijski proizvodi	123.281.654 EUR	2,96%
AERODROM LJUBLJANA	AELG	1.081.836	47,93	2,60%	transport	91.772.148 EUR	
ISTRABENZ	ITBG	930.285	14,61	1,66%	holding	74.506.526 EUR	
LESNINA	MILG	30.487	1.898,68	1,08%	trgovina	51.827.900 EUR	
ŽITO	ZTOG	185.313	213,00	0,98%	hrana in pijača	37.811.265 EUR	
						Tržna kapitalizacija indeksa	4.164.751.456 EUR
						Delež trž. kapitalizacije rednih delnic v indeksu	34,38%

SLOVENSKI BLUE-CHIP INDEKS NA DAN 31.7.2008

Izdaja	Trgovalna koda	Prilagojeno število delnic	Bazni tečaj v EUR	Prilagojeni delež v %	Panoga	Tržna kapitalizacija indeksa na dan 31.7.2008 (prosti obtok)	Delež panoge
KRKA	KRKG	15.859.179	16,25	30,00%	farmacija	1.489.335.500 EUR	32,32%
PETROL	PETG	1.140.809	120,41	14,17%	nafta in plin	621.227.541 EUR	13,48%
TELEKOM SLOVENIJE	TLSG	1.806.046	292,70	9,95%	telekomunikacije	441.939.456 EUR	9,59%
SAVA	SAVA	1.027.559	238,29	9,88%	holding	456.883.558 EUR	9,92%
MERCATOR	MELR	1.448.477	24,46	8,29%	trgovina	332.483.411 EUR	7,22%
NOVA KREDITNA BANKA MARIBOR	KBMR	11.234.861	40,69	7,39%	banka	304.127.687 EUR	6,60%
GORENJE	GRVG	9.312.043	10,23	6,22%	gospodinjski aparati	284.576.034 EUR	6,18%
PIVOVARNA LAŠKO	PILR	3.842.957	27,19	5,76%	hrana in pijača	316.659.657 EUR	6,87%
LUKA KOPER	LKPG	4.138.622	61,67	5,41%	transport	240.122.848 EUR	7,82%
INTEREUROPA	IEKG	4.747.177	26,98	2,94%	transport	120.293.465 EUR	
						Tržna kapitalizacija indeksa	4.607.649.158 EUR
						Delež trž. kapitalizacije rednih delnic v indeksu	38,04%

INDEKS INVESTICIJSKIH SKLADOV NA DAN 18.7.2008 - indeks ukinjen

Izdaja	Trgovalna koda	Prilagojeno število delnic	Bazni tečaj v EUR	Prilagojeni delež v %	Tržna kapitalizacija indeksa na dan 18.7.2008	
NFD 1 DELNIŠKI INVESTICIJSKI SKLAD	NF1N	18.502.572	0,153	15,00%	33.489.655 EUR	
MAKSIMA ID	MAIR	3.319.936	7,27	15,00%	38.710.454 EUR	
KD ID	KDIR	3.575.517	2,69	15,00%	31.822.101 EUR	
INFOND ID	IFIR	3.356.661	7,39	15,00%	36.923.271 EUR	
KRONA SENIOR	SNOG	4.334.888	7,00	15,00%	42.048.414 EUR	
ZVON ENA ID	ZVIR	2.277.577	10,53	13,71%	37.716.675 EUR	
INFOND ID 1	IFDR	4.956.471	5,14	11,29%	30.581.426 EUR	
					Tržna kapitalizacija indeksa	251.291.996 EUR
					Delež trž. kapitalizacije inv. skladov v indeksu	36,07%

BORZNI INDEKS OBVEZNIC NA DAN 31.7.2008

Izdaja	Trgovalna koda	Bazni tečaj	Prilagojeni delež v %
SLOVENSKA ODŠKODNINSKA DRUŽBA 2.IZDAJA	SOS2E	104,03	50,00%
REPUBLIKA SLOVENIJA 21. IZDAJA	RS21	100,00	23,49%
FACTOR BANKA 12. IZDAJA	FB12	96,90	10,34%
REPUBLIKA SLOVENIJA 50. IZDAJA	RS50	100,00	9,05%
REPUBLIKA SLOVENIJA 59. IZDAJA	RS59	99,05	7,12%

**B) ŠTEVILO IZDAJATELJEV, IZDAJ VREDNOSTNIH PAPIRJEV
IN BORZNIH ČLANOV**

	31.7.2007	31.12.2007	30.6.2008	31.7.2008
ŠTEVILO IZDAJATELJEV	119	112	114	113
Trg delnic - prva kotacija	9	8	7	7
Trg delnic - standardna kotacija	19	17	17	17
Trg delnic - vstopna kotacija	65	62	65	63
Trg obveznic	20	20	20	21
Trg investicijskih kuponov	2	2	2	2
Trg delnic investicijskih družb	7	7	7	7
Trg strukturiranih produktov	1	1	1	1
	31.7.2007	31.12.2007	30.6.2008	31.7.2008
ŠTEVILO IZDAJ VRED. PAPIRJEV	194	188	189	187
Trg delnic - prva kotacija	9	8	7	7
Trg delnic - standardna kotacija	19	17	17	17
Trg delnic - vstopna kotacija	67	64	67	65
Trg obveznic	89	89	86	86
Trg investicijskih kuponov	3	3	5	5
Trg delnic investicijskih družb	7	7	7	7
Trg strukturiranih produktov	6	3	2	2
	31.7.2007	31.12.2007	30.6.2008	31.7.2008
ŠTEVILO ČLANOV	24	24	24	24

C1) PROMET Z VREDNOSTNIMI PAPIRJI V JULIJU 2008

TRG DELNIC - PRVA KOTACIJA

Izdaja	Borzni promet (v EUR)	Borzni promet (v USD)	Navadni promet (v EUR)	Promet s svežnji (v EUR)	Delež v skupnem prometu	Delež v prometu z delnicami	Količina	Št. poslov
Skupaj	33.336.260	52.470.147	32.304.160	1.032.100	54,91%	64,89%	388.550	6.351
1 KRKA	21.006.997	33.051.726	20.824.897	182.100	34,60%	40,89%	235.602	3.685
2 TELEKOM SLOVENIJE	3.765.446	5.929.285	3.277.446	488.000	6,20%	7,33%	15.751	470
3 GORENJE	2.847.183	4.483.755	2.692.183	155.000	4,69%	5,54%	90.383	692
4 PETROL	2.493.374	3.933.777	2.493.374	0	4,11%	4,85%	4.644	430
5 MERCATOR	1.668.977	2.624.513	1.461.977	207.000	2,75%	3,25%	7.305	400
6 LUKA KOPER	1.235.441	1.944.814	1.235.441	0	2,04%	2,40%	22.221	460
7 INTEREUROPA	318.842	502.277	318.842	0	0,53%	0,62%	12.644	214

TRG DELNIC - STANDARDNA KOTACIJA

Izdaja	Borzni promet (v EUR)	Borzni promet (v USD)	Navadni promet (v EUR)	Promet s svežnji (v EUR)	Delež v skupnem prometu	Delež v prometu z delnicami	Količina	Št. poslov
Skupaj	14.076.854	22.167.224	7.427.854	6.649.000	23,19%	27,40%	186.281	2.094
Redne delnice	14.076.645	22.166.898	7.427.645	6.649.000	23,19%	27,40%	186.276	2.090
1 TERME ČATEŽ	6.544.443	10.292.224	32.443	6.512.000	10,78%	12,74%	21.914	11
2 POZAVAROVALNICA SAVA	2.124.397	3.349.613	1.987.397	137.000	3,50%	4,14%	78.049	279
3 SAVA	1.411.992	2.224.801	1.411.992	0	2,33%	2,75%	3.495	308
4 NOVA KREDITNA BANKA MARIBOR	1.323.756	2.085.636	1.323.756	0	2,18%	2,58%	48.745	628
5 PIVOVARNA LAŠKO	1.150.466	1.818.120	1.150.466	0	1,90%	2,24%	14.654	144
6 AERODROM LJUBLJANA	717.722	1.131.710	717.722	0	1,18%	1,40%	8.836	335
7 ISTRABENZ	349.749	550.390	349.749	0	0,58%	0,68%	4.551	218
8 ACH	168.147	264.161	168.147	0	0,28%	0,33%	2.669	20
9 SALUS, LJUBLJANA	97.980	154.160	97.980	0	0,16%	0,19%	144	30
10 ISKRA AVTOELEKTRIKA	94.096	148.411	94.096	0	0,15%	0,18%	1.874	17
11 ŽITO	50.662	79.879	50.662	0	0,08%	0,10%	245	72
12 ETOL	21.386	33.459	21.386	0	0,04%	0,04%	115	13
13 DELO PRODAJA	20.421	32.075	20.421	0	0,03%	0,04%	716	7
14 MLINOTEST	1.430	2.259	1.430	0	0,00%	0,00%	269	8
15 KOMPAS MTS	0	0	0	0	0,00%	0,00%	0	0
16 NIKA	0	0	0	0	0,00%	0,00%	0	0
Prednostne delnice	209	326	209	0	0,00%	0,00%	5	4
1 PROBANKA	209	326	209	0	0,00%	0,00%	5	4

TRG DELNIC - VSTOPNA KOTACIJA

Izdaja	Borzni promet (v EUR)	Borzni promet (v USD)	Navadni promet (v EUR)	Promet s svežnji (v EUR)	Delež v skupnem prometu	Delež v prometu z delnicami	Količina	Št. poslov
Skupaj	3.958.377	6.249.671	3.958.377	0	6,52%	7,71%	685.024	3.131
Redne delnice	3.925.597	6.197.940	3.925.597	0	6,47%	7,64%	684.310	3.040
1 ZVON DVA HOLDING	766.796	1.212.551	766.796	0	1,26%	1,49%	232.071	302
2 TRIGLAV NALOŽBE	482.986	768.912	482.986	0	0,80%	0,94%	208.406	245
3 TOSAMA	405.207	636.054	405.207	0	0,67%	0,79%	4.646	86
4 ZVON ENA HOLDING	358.193	565.955	358.193	0	0,59%	0,70%	25.982	230
5 KD HOLDING	271.838	428.849	271.838	0	0,45%	0,53%	2.656	279
6 LESNINA	262.433	411.825	262.433	0	0,43%	0,51%	155	32
7 NFD HOLDING	228.837	361.104	228.837	0	0,38%	0,45%	33.395	286
8 AKTIVA NALOŽBE	189.342	298.327	189.342	0	0,31%	0,37%	31.528	262
9 TRDNJAVA HOLDING	165.528	261.724	165.528	0	0,27%	0,32%	55.863	234
10 INFOND HOLDING	103.927	163.577	103.927	0	0,17%	0,20%	17.227	178
11 HELIOS_DOMŽALE	88.326	139.730	88.326	0	0,15%	0,17%	79	31
12 ETRA 33	78.295	123.973	78.295	0	0,13%	0,15%	145	6
13 CINKARNA CELJE	61.029	95.712	61.029	0	0,10%	0,12%	523	33
14 HRAM HOLDING	41.339	65.146	41.339	0	0,07%	0,08%	11.444	54
15 MAKSIMA INVEST	32.385	50.963	32.385	0	0,05%	0,06%	5.677	97
16 MODRA LINIJA HOLDING	32.187	50.516	32.187	0	0,05%	0,06%	3.855	24
17 CENTER NALOŽBE	30.489	48.135	30.489	0	0,05%	0,06%	3.588	146
18 MAKSIMA HOLDING	30.167	47.534	30.167	0	0,05%	0,06%	4.503	77
19 TRDNJAVA I HOLDING	29.057	45.664	29.057	0	0,05%	0,06%	7.477	13
20 VIPA HOLDING	28.204	44.483	28.204	0	0,05%	0,05%	5.649	39
21 DATALAB TEHNOLOGIJE	24.957	39.238	24.957	0	0,04%	0,05%	301	14
22 ZLATA MONETA II	24.688	38.978	24.688	0	0,04%	0,05%	7.404	59
23 JUTEKS	24.527	38.548	24.527	0	0,04%	0,05%	273	9
24 PLAMA - PUR	22.777	35.921	22.777	0	0,04%	0,04%	1.248	16
25 MEDVEŠEK PUŠNIK	19.916	31.445	19.916	0	0,03%	0,04%	695	10
26 ALPETOUR POTOVALNA AGENCIJA	19.570	30.825	19.570	0	0,03%	0,04%	976	14
27 KS NALOŽBE	13.744	21.640	13.744	0	0,02%	0,03%	5.003	60
28 JADRAN	11.520	18.420	11.520	0	0,02%	0,02%	600	2
29 KD GROUP	9.500	15.072	9.500	0	0,02%	0,02%	12	2
30 DZS	9.486	15.037	9.486	0	0,02%	0,02%	2.303	18
31 MERCATA	9.223	14.540	9.223	0	0,02%	0,02%	2.033	35
32 GEA	6.322	9.975	6.322	0	0,01%	0,01%	984	4
33 MEDVEŠEK PUŠNIK DZU	5.920	9.268	5.920	0	0,01%	0,01%	28	2
34 M1	4.937	7.797	4.937	0	0,01%	0,01%	1.863	25
35 KRONA HOLDING	4.795	7.555	4.795	0	0,01%	0,01%	2.410	13
36 MELAMIN	4.290	6.859	4.290	0	0,01%	0,01%	130	4
37 CETIS	4.232	6.672	4.232	0	0,01%	0,01%	60	8
38 JAVOR PIVKA	3.766	5.943	3.766	0	0,01%	0,01%	538	7
39 FINETOL	3.160	5.007	3.160	0	0,01%	0,01%	13	6
40 ALPOS	2.250	3.566	2.250	0	0,00%	0,00%	50	2
41 SLOVENJALEŠ	2.032	3.199	2.032	0	0,00%	0,00%	58	5
42 ZDRAVILIŠČE ROGAŠKA	1.855	2.922	1.855	0	0,00%	0,00%	950	16
43 SIVENT	1.436	2.261	1.436	0	0,00%	0,00%	535	30
44 D NALOŽBE	1.200	1.896	1.200	0	0,00%	0,00%	506	6
45 MKT PRINT	825	1.293	825	0	0,00%	0,00%	55	1
46 ELMO	676	1.066	676	0	0,00%	0,00%	193	2
47 VELANA	508	807	508	0	0,00%	0,00%	100	1
48 GRAND HOTEL UNION	400	636	400	0	0,00%	0,00%	40	5
49 TERME DOBRNA	383	600	383	0	0,00%	0,00%	59	8
50 MARINA PORTOROŽ	79	123	79	0	0,00%	0,00%	1	1
51 INLES	60	94	60	0	0,00%	0,00%	20	1
52 GORIŠKE OPEKARNE	0	0	0	0	0,00%	0,00%	0	0
53 GORENJSKI TISK	0	0	0	0	0,00%	0,00%	0	0
54 INTERTRADE ITA	0	0	0	0	0,00%	0,00%	0	0
55 JELEN GOSTINSKO PODJETJE	0	0	0	0	0,00%	0,00%	0	0
56 LIZ INŽENIRING	0	0	0	0	0,00%	0,00%	0	0
57 NAMA	0	0	0	0	0,00%	0,00%	0	0
58 NIKO	0	0	0	0	0,00%	0,00%	0	0
59 TEKSTINA	0	0	0	0	0,00%	0,00%	0	0
60 KOŠAKI TMI	0	0	0	0	0,00%	0,00%	0	0
61 TOVARNA SLADKORJAORMOŽ	0	0	0	0	0,00%	0,00%	0	0
62 SWATY	0	0	0	0	0,00%	0,00%	0	0
63 HIDROTEHNIK	0	0	0	0	0,00%	0,00%	0	0
64 ŽELEZARNA RAVNE - MONTER DRAVOGRAD	0	0	0	0	0,00%	0,00%	0	0
Prednostne delnice	32.780	51.731	32.780	0	0,05%	0,06%	714	91
1 KD HOLDING	32.780	51.731	32.780	0	0,05%	0,06%	714	91
2 PRVA GROUP	0	0	0	0	0,00%	0,00%	0	0
3 ZDRAVILIŠČE ROGAŠKA	0	0	0	0	0,00%	0,00%	0	0

TRG OBVEZNIC

Izdaja	Borzni promet (v EUR)	Borzni promet (v USD)	Navadni promet (v EUR)	Promet s svežnji (v EUR)	Delež v skupnem prometu	Delež v prometu z obveznicami	Količina	Št. poslov
Skupaj	3.954.637	6.257.810	3.550.985	403.652	6,51%	100,00%	132.038	451
1 SLOVENSKA ODŠKODNINSKA DRUŽBA 2.IZDAJA	2.800.523	4.427.843	2.800.523	0	4,61%	70,82%	64.071	273
2 NLB 13. IZDAJA	219.336	350.522	17.284	202.052	0,36%	5,55%	488	9
3 KD HOLDING 1. IZDAJA	201.600	319.697	0	201.600	0,33%	5,10%	2.000	1
4 REPUBLIKA SLOVENIJA 26. IZDAJA	153.975	245.102	153.975	0	0,25%	3,89%	1.520	3
5 REPUBLIKA SLOVENIJA 21. IZDAJA	120.104	189.944	120.104	0	0,20%	3,04%	4.338	16
6 PROBANKA 9. ZDAJA	100.000	158.060	100.000	0	0,16%	2,53%	1.000	1
7 REPUBLIKA SLOVENIJA 62. IZDAJA	99.451	157.984	99.451	0	0,16%	2,51%	2.648	3
8 POSLOVNI SISTEM MERCATOR	95.404	149.832	95.404	0	0,16%	2,41%	975	1
9 REPUBLIKA SLOVENIJA 39. IZDAJA	44.026	69.408	44.026	0	0,07%	1,11%	53.108	55
10 REPUBLIKA SLOVENIJA 57. IZDAJA	29.790	46.644	29.790	0	0,05%	0,75%	694	18
11 REPUBLIKA SLOVENIJA 54. IZDAJA	26.778	42.319	26.778	0	0,04%	0,68%	620	32
12 FACTOR BANKA 6. IZDAJA	13.848	22.000	13.848	0	0,02%	0,35%	33	6
13 REPUBLIKA SLOVENIJA 50. IZDAJA	12.319	19.359	12.319	0	0,02%	0,31%	127	1
14 REPUBLIKA SLOVENIJA 48. IZDAJA	8.202	12.968	8.202	0	0,01%	0,21%	81	5
15 REPUBLIKA SLOVENIJA 38. IZDAJA	7.276	11.487	7.276	0	0,01%	0,18%	70	4
16 REPUBLIKA SLOVENIJA 53. IZDAJA	5.968	9.383	5.968	0	0,01%	0,15%	60	5
17 REPUBLIKA SLOVENIJA 32. IZDAJA	4.303	6.801	4.303	0	0,01%	0,11%	43	2
18 REPUBLIKA SLOVENIJA 29. IZDAJA	2.940	4.589	2.940	0	0,00%	0,07%	29	3
19 NLB 11. IZDAJA	2.018	3.190	2.018	0	0,00%	0,05%	2	2
20 REPUBLIKA SLOVENIJA 56. IZDAJA	1.825	2.875	1.825	0	0,00%	0,05%	44	2
21 REPUBLIKA SLOVENIJA 18. IZDAJA	1.607	2.543	1.607	0	0,00%	0,04%	16	3
22 REPUBLIKA SLOVENIJA 59. IZDAJA	1.562	2.439	1.562	0	0,00%	0,04%	39	2
23 REPUBLIKA SLOVENIJA 44. IZDAJA	1.019	1.612	1.019	0	0,00%	0,03%	23	2
24 HOTELI BERNARDIN	763	1.207	763	0	0,00%	0,02%	9	2
25 ABANKA 6. IZDAJA	0	0	0	0	0,00%	0,00%	0	0
26 ABANKA VIPA 7. IZDAJA	0	0	0	0	0,00%	0,00%	0	0
27 BANKA CELJE 6. IZDAJA SERIJA A	0	0	0	0	0,00%	0,00%	0	0
28 ABANKA VIPA 9. IZDAJA	0	0	0	0	0,00%	0,00%	0	0
29 ABANKA VIPA 10. IZDAJA	0	0	0	0	0,00%	0,00%	0	0
30 ABANKA VIPA 11. IZDAJA	0	0	0	0	0,00%	0,00%	0	0
31 ABANKA VIPA 12. IZDAJA	0	0	0	0	0,00%	0,00%	0	0
32 BANKA CELJE 10. IZDAJA	0	0	0	0	0,00%	0,00%	0	0
33 BANKA CELJE 11. IZDAJA	0	0	0	0	0,00%	0,00%	0	0
34 BANKA CELJE 7. IZDAJA	0	0	0	0	0,00%	0,00%	0	0
35 BANKA CELJE 8. IZDAJA	0	0	0	0	0,00%	0,00%	0	0
36 BANKA CELJE 9. IZDAJA	0	0	0	0	0,00%	0,00%	0	0
37 BANKA ZASAVJE 3. IZDAJA	0	0	0	0	0,00%	0,00%	0	0
38 CIMOS 1. IZDAJA	0	0	0	0	0,00%	0,00%	0	0
39 DEOS 1. IZDAJA	0	0	0	0	0,00%	0,00%	0	0
40 DROGA KOLINSKA 1. IZDAJA	0	0	0	0	0,00%	0,00%	0	0
41 DARS	0	0	0	0	0,00%	0,00%	0	0
42 DARS 2. IZDAJA	0	0	0	0	0,00%	0,00%	0	0
43 DARS 3. IZDAJA	0	0	0	0	0,00%	0,00%	0	0
44 FACTOR BANKA 8. IZDAJA	0	0	0	0	0,00%	0,00%	0	0
45 FACTOR BANKA 9. IZDAJA	0	0	0	0	0,00%	0,00%	0	0
46 FACTOR BANKA 11. IZDAJA	0	0	0	0	0,00%	0,00%	0	0
47 FACTOR BANKA 12. IZDAJA	0	0	0	0	0,00%	0,00%	0	0
48 FACTOR BANKA 14. IZDAJA	0	0	0	0	0,00%	0,00%	0	0
49 FACTOR BANKA 15. IZDAJA	0	0	0	0	0,00%	0,00%	0	0
50 FACTOR BANKA 16. IZDAJA	0	0	0	0	0,00%	0,00%	0	0
51 FACTOR BANKA 17. IZDAJA	0	0	0	0	0,00%	0,00%	0	0
52 FACTOR BANKA 19. IZDAJA	0	0	0	0	0,00%	0,00%	0	0
53 FACTOR BANKA 20. IZDAJA	0	0	0	0	0,00%	0,00%	0	0
54 FMR	0	0	0	0	0,00%	0,00%	0	0
55 KB1909 1. IZDAJA	0	0	0	0	0,00%	0,00%	0	0
56 NOVA KBM 5. IZDAJA	0	0	0	0	0,00%	0,00%	0	0
57 NOVA KBM 7. IZDAJA	0	0	0	0	0,00%	0,00%	0	0
58 NOVA KBM 8. IZDAJA	0	0	0	0	0,00%	0,00%	0	0
59 KD HOLDING 2. IZDAJA	0	0	0	0	0,00%	0,00%	0	0
60 PROBANKA 7. IZDAJA	0	0	0	0	0,00%	0,00%	0	0
61 NLB 15. IZDAJA	0	0	0	0	0,00%	0,00%	0	0
62 NLB 16. IZDAJA	0	0	0	0	0,00%	0,00%	0	0
63 NLB 17. IZDAJA	0	0	0	0	0,00%	0,00%	0	0
64 NLB 18. IZDAJA	0	0	0	0	0,00%	0,00%	0	0
65 NLB 19. IZDAJA	0	0	0	0	0,00%	0,00%	0	0
66 NLB 21. IZDAJA	0	0	0	0	0,00%	0,00%	0	0
67 NLB 22. IZDAJA	0	0	0	0	0,00%	0,00%	0	0
68 NLB 23. IZDAJA	0	0	0	0	0,00%	0,00%	0	0
69 POŠTNA BANKA SLOVENIJE 5. IZDAJA	0	0	0	0	0,00%	0,00%	0	0
70 POŠTNA BANKA SLOVENIJE 6. IZDAJA	0	0	0	0	0,00%	0,00%	0	0
71 POŠTNA BANKA SLOVENIJE 7. IZDAJA	0	0	0	0	0,00%	0,00%	0	0
72 POTEZA NALOŽBE	0	0	0	0	0,00%	0,00%	0	0
73 PROBANKA 7. IZDAJA	0	0	0	0	0,00%	0,00%	0	0
74 PROBANKA 8. IZDAJA	0	0	0	0	0,00%	0,00%	0	0
75 REPUBLIKA SLOVENIJA 23. IZDAJA	0	0	0	0	0,00%	0,00%	0	0

76	REPUBLIKA SLOVENIJA 33. IZDAJA	0	0	0	0	0,00%	0,00%	0	0
77	REPUBLIKA SLOVENIJA 49. IZDAJA	0	0	0	0	0,00%	0,00%	0	0
78	REPUBLIKA SLOVENIJA 60. IZDAJA	0	0	0	0	0,00%	0,00%	0	0
79	REPUBLIKA SLOVENIJA 61. IZDAJA	0	0	0	0	0,00%	0,00%	0	0
80	REPUBLIKA SLOVENIJA 63. IZDAJA	0	0	0	0	0,00%	0,00%	0	0
81	STANOVANJSKI SKLAD RS 1. IZDAJA	0	0	0	0	0,00%	0,00%	0	0
82	STANOVANJSKI SKLAD RS 3. IZDAJA	0	0	0	0	0,00%	0,00%	0	0
83	BANKA VIPA 5. IZDAJA	0	0	0	0	0,00%	0,00%	0	0
84	BANKA VIPA 6. IZDAJA	0	0	0	0	0,00%	0,00%	0	0
85	BANKA VIPA 7. IZDAJA	0	0	0	0	0,00%	0,00%	0	0
86	ZAVAROVALNICA TRIGLAV 1. IZDAJA	0	0	0	0	0,00%	0,00%	0	0

TRG INVESTICIJSKIH KUPONOV

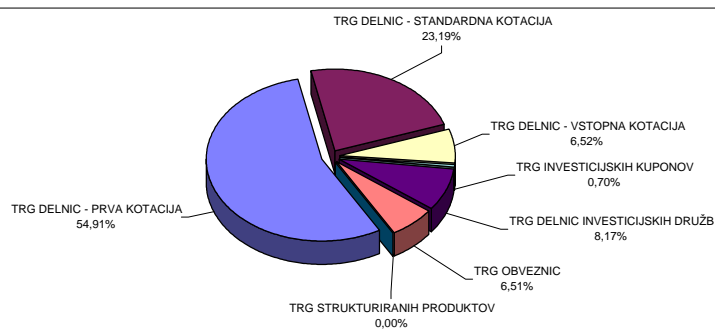
Izdaja	Borzni promet (v EUR)	Borzni promet (v USD)	Navadni promet (v EUR)	Promet s svežnji (v EUR)	Delež v skupnem prometu	Delež v prometu s skladi	Količina	Št. poslov
Skupaj	424.843	669.672	424.843	0	0,70%	7,89%	431.728	253
1 PROBANKA GLOBALNI NALOŽBENI SKLAD	318.467	501.916	318.467	0	0,52%	5,92%	415.793	133
2 MP-BALKAN.SI	82.154	129.727	82.154	0	0,14%	1,53%	1.685	95
3 MP-EUROSTOCK.SI	12.977	20.402	12.977	0	0,02%	0,24%	2.436	16
4 INDEKSNI VZAJEMNI SKLAD PB URANIUM INDEX	6.555	10.279	6.555	0	0,01%	0,12%	6.836	6
5 INDEKSNI VZAJEMNI SKLAD PB BIOTECH INDEX	4.689	7.349	4.689	0	0,01%	0,09%	4.978	3

TRG DELNIC INVESTICIJSKIH DRUŽB

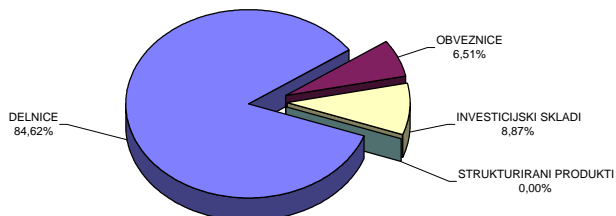
Izdaja	Borzni promet (v EUR)	Borzni promet (v USD)	Navadni promet (v EUR)	Promet s svežnji (v EUR)	Delež v skupnem prometu	Delež v prometu s skladi	Količina	Št. poslov
Skupaj	4.958.275	7.818.364	4.958.275	0	8,17%	92,11%	1.778.032	1.925
1 NFD 1 DELNIŠKI INVESTICIJSKI SKLAD	2.866.038	4.519.083	2.866.038	0	4,72%	53,24%	1.583.451	526
2 INFOND ID	1.144.222	1.804.460	1.144.222	0	1,88%	21,26%	101.000	320
3 KRONA SENIOR ID	382.191	602.324	382.191	0	0,63%	7,10%	40.013	201
4 KD ID	256.530	404.509	256.530	0	0,42%	4,77%	28.404	403
5 ZVON ENA ID	176.443	278.543	176.443	0	0,29%	3,28%	10.673	276
6 MAKSIMA ID	90.073	141.968	90.073	0	0,15%	1,67%	7.600	48
7 INFOND ID 1	42.778	67.475	42.778	0	0,07%	0,79%	6.891	151

Skupaj delnice	51.371.491	80.887.043	43.690.391	7.681.100	84,62%	100,00%	1.259.855	11.576
Skupaj investicijski skladi	5.383.118	8.488.036	5.383.118	0	8,87%	100,00%	2.209.760	2.178
Skupaj obveznice	3.954.637	6.257.810	3.550.985	403.652	6,51%	100,00%	132.038	451
Strukturirani produkti	0	0	0	0	0,00%	-	0	0
Skupaj promet na borzi	60.709.246	95.632.889	52.624.494	8.084.752	100,00%	100,00%	3.601.653	14.205

Sestava prometa z vrednostnimi papirji po posameznih trgih v juliju 2008



Sestava prometa z vrednostnimi papirji po tipih finančnih instrumentov na vseh trgih Ljubljanske borze v juliju 2008

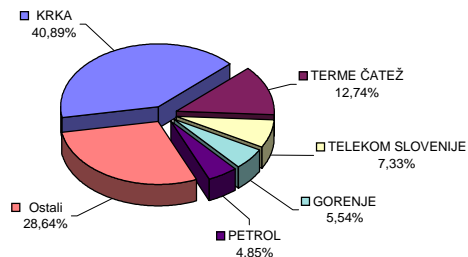


C2) NAJPROMETNEJŠI VREDNOSTNI PAPIRJI JULIJ 2008

NAJPROMETNEJŠE DELNICE PREKO BTS

Izdaja	Promet v 000 EUR	Število poslov	Tržna kapitalizacija v mio EUR na 31.7.2008
KRKA	21.007	3.685	3.327
TERME ČATEŽ	6.544	11	142
TELEKOM SLOVENIJE	3.765	470	1.599
GORENJE	2.847	692	429
PETROL	2.493	430	1.136
Ostali	14.714	6.288	7.826
SKUPAJ	51.371	11.576	14.459

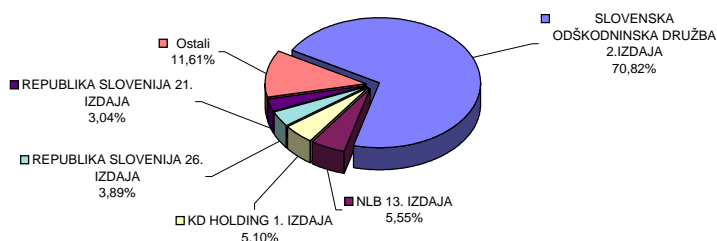
Najprometnejše delnice na vseh trgih borze



NAJPROMETNEJŠE OBVEZNICE PREKO BTS

Izdaja	Promet v 000 EUR	Število poslov	Tržna kapitalizacija v mio EUR na 31.7.2008
SLOVENSKA ODŠKODNINSKA DRUŽBA 2.IZDAJA	2.801	273	612
NLB 13. IZDAJA	219	9	53
KD HOLDING 1. IZDAJA	202	1	41
REPUBLIKA SLOVENIJA 26. IZDAJA	154	3	51
REPUBLIKA SLOVENIJA 21. IZDAJA	120	16	32
Ostali	459	149	5.583
SKUPAJ	3.955	451	6.372

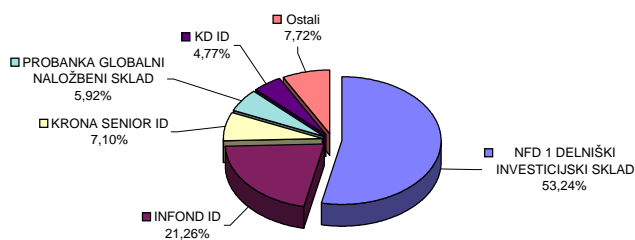
Najprometnejše obveznice na vseh trgih borze



NAJPROMETNEJŠE DELNICE INVESTICIJSKIH SKLADOV PREKO BTS

Izdaja	Promet v 000 EUR	Število poslov	Tržna kapitalizacija v mio EUR na 31.7.2008
NFD 1 DELNIŠKI INVESTICIJSKI SKLAD	2.866	526	294
INFOND ID	1.144	320	96
KRONA SENIOR ID	382	201	58
PROBANKA GLOBALNI NALOŽBENI SKLAD	318	133	74
KD ID	257	403	86
Ostali	416	595	192
SKUPAJ	5.383	2.178	801

Najprometnejši investicijski skladi na vseh trgih borze

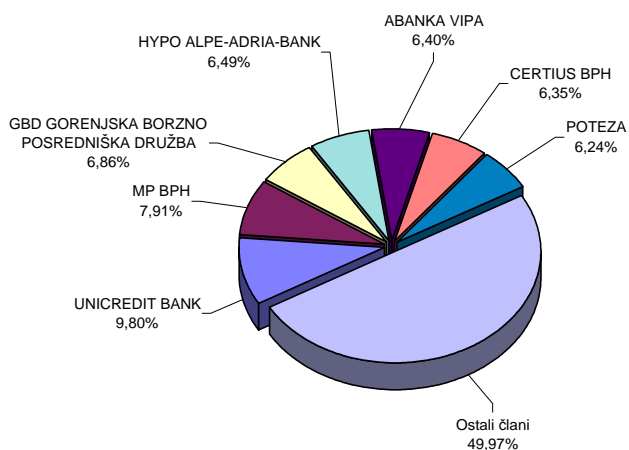


C5) PROMET ČLANOV LJUBLJANSKE BORZE

PROMET ČLANOV PO TIPU POSLA V JULIJU 2008

v EUR					
Član	Navadni posli	Posli s svežnji	Skupaj preko BTS	% od prometa preko BTS	
1	UNICREDIT BANK	11.556.782	337.100	11.893.882	9,80%
2	MP BPH	3.088.941	6.512.000	9.600.941	7,91%
3	GBD GORENJSKA BORZNO POSREDNIŠKA DRUŽBA	8.325.960		8.325.960	6,86%
4	HYPO ALPE-ADRIA-BANK	2.180.163	5.700.000	7.880.163	6,49%
5	ABANKA VIPA	7.422.682	344.000	7.766.682	6,40%
6	CERTIUS BPH	7.711.546		7.711.546	6,35%
7	POTEZA	7.571.529		7.571.529	6,24%
8	RAIFFEISEN BANKA	7.133.991	319.100	7.453.091	6,14%
9	ILIRIKA	6.497.710	807.304	7.305.014	6,02%
10	PUBLIKUM	5.253.308	1.943.000	7.196.308	5,93%
11	SKB BANKA	6.335.728		6.335.728	5,22%
12	NOVA LJUBLJANSKA BANKA	4.924.284		4.924.284	4,06%
13	ARGONOS BPH	4.698.190		4.698.190	3,87%
14	PROBANKA	3.653.652		3.653.652	3,01%
15	KD BPD	3.641.520		3.641.520	3,00%
16	PFCI	3.084.059	207.000	3.291.059	2,71%
17	FACTOR BANKA	2.989.463		2.989.463	2,46%
18	DEŽELNA BANKA SLOVENIJE	2.932.197		2.932.197	2,41%
19	NOVA KBM	2.247.671		2.247.671	1,85%
20	PERSPEKTIVA BPD	2.177.586		2.177.586	1,79%
21	BANKA KOPER	855.346		855.346	0,70%
22	MOJA DELNICA BPH	492.501		492.501	0,41%
23	VERITAS BH	402.903		402.903	0,33%
24	GORENJSKA BANKA	71.273		71.273	0,06%
Skupaj	105.248.987	16.169.504	121.418.491	100,00%	

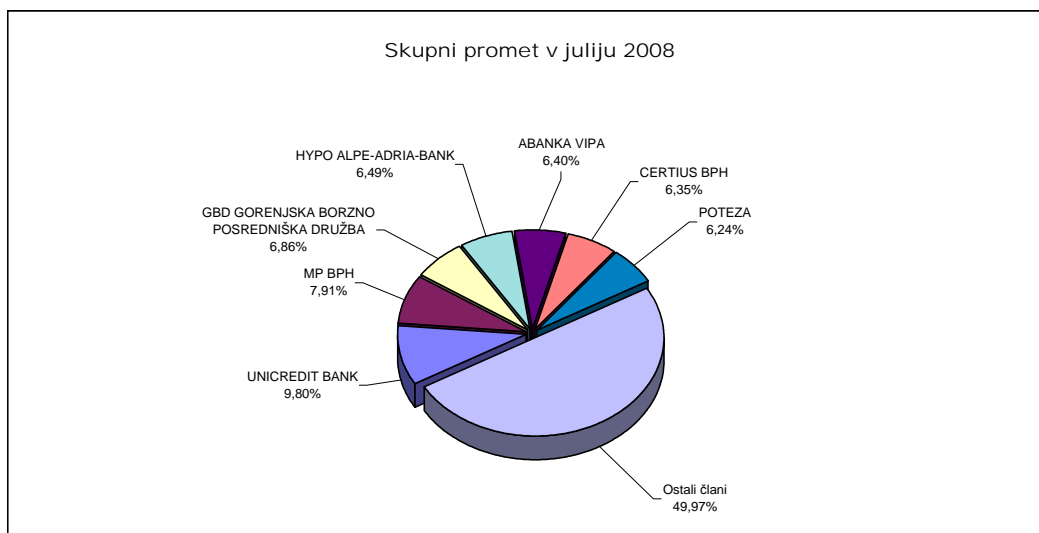
Skupni promet v juliju 2008



PROMET ČLANOV PO TIPU VREDNOSTNEGA PAPIRJA V JULIJU 2008

v EUR

Član	Delnice	Obveznice	Investicijski skladi	Skupni promet	% od skupnega prometa
1 UNICREDIT BANK	11.817.892	74.947	1.043	11.893.882	9,80%
2 MP BPH	9.325.579	101.043	174.319	9.600.941	7,91%
3 GBD GORENJSKA BORZNO POSREDNIŠKA DRUŽBA	5.814.747	1.051.509	1.459.705	8.325.960	6,86%
4 HYPO ALPE-ADRIA-BANK	7.855.908	23.306	949	7.880.163	6,49%
5 ABANKA VIPA	6.327.028	812.474	627.180	7.766.682	6,40%
6 CERTIUS BPH	5.284.749	49.612	2.377.186	7.711.546	6,35%
7 POTEZA	5.614.011	957.073	1.000.446	7.571.529	6,24%
8 RAIFFEISEN BANKA	5.643.637	179.790	1.629.664	7.453.091	6,14%
9 ILIRIKA	5.410.157	1.182.895	711.962	7.305.014	6,02%
10 PUBLIKUM	6.966.617	106.552	123.139	7.196.308	5,93%
11 SKB BANKA	6.254.261	63.735	17.732	6.335.728	5,22%
12 NOVA LJUBLJANSKA BANKA	3.112.652	1.643.845	167.787	4.924.284	4,06%
13 ARGONOS BPH	4.263.833	26.620	407.738	4.698.190	3,87%
14 PROBANKA	2.436.574	523.562	693.515	3.653.652	3,01%
15 KD BPD	3.453.332	149.614	38.574	3.641.520	3,00%
16 PFCI	2.973.020	10.149	307.890	3.291.059	2,71%
17 FACTOR BANKA	2.547.053	264.225	178.185	2.989.463	2,46%
18 DEŽELNA BANKA SLOVENIJE	2.400.049	430.211	101.937	2.932.197	2,41%
19 NOVA KBM	1.857.767	171.439	218.464	2.247.671	1,85%
20 PERSPEKTIVA BPD	1.751.122	7.033	419.431	2.177.586	1,79%
21 BANKA KOPER	816.399	15.958	22.989	855.346	0,70%
22 MOJA DELNICA BPH	479.751		12.750	492.501	0,41%
23 VERITAS BH	293.136	38.682	71.086	402.903	0,33%
24 GORENJSKA BANKA	43.708	25.001	2.564	71.273	0,06%
Skupaj	102.742.982	7.909.274	10.766.235	121.418.491	100,00%



C4) PROMET PO MESECIH V LETIH 2007 IN 2008

MESEČNI PROMET* NA BORZNEM IN PROSTEM TRGU

Skupen promet in število poslov						
Mesec	Število dni trgovanja	Promet (v EUR) preko BTS			Število poslov (preko BTS)	
		v mesecu	povprečno na dan	povprečno na posel	v mesecu	povprečno na dan
Leto 2007						
julij	22	250.231.976	11.374.181	9.147	27.357	1.244
avgust	22	239.346.325	10.879.378	8.696	27.523	1.251
september	20	170.336.787	8.516.839	7.557	22.540	1.127
oktober	22	169.935.944	7.724.361	7.813	21.751	989
november	21	195.474.828	9.308.325	8.069	24.226	1.154
december	18	232.277.692	12.904.316	7.599	30.566	1.698
SKUPAJ	246	2.226.900.708			282.939	
Povprečje 2007	21	185.575.059	9.066.676	7.836	23.578	1.156
Leto 2008						
januar	21	193.919.088	9.234.242	5.938	32.658	1.555
februar	20	118.914.771	5.945.739	5.328	22.317	1.116
marec	19	136.958.456	7.208.340	5.721	23.941	1.260
april	22	199.185.935	9.053.906	6.764	29.448	1.339
maj	20	72.224.108	3.611.205	4.366	16.542	827
junij	20	62.871.847	3.143.592	4.348	14.461	723
julij	23	60.709.246	2.639.532	4.274	14.205	618
SKUPAJ	145	844.783.452			153.572	
Povprečje 2008	21	120.683.350	5.833.794	5.248	21.939	1.062

* promet brez prometa preko TUVL segmenta, svežnji vključeni v promet od 22.10.2007

PROMET Z VP NA VSEH TRGIH V LETIH 1998 DO 2008

Skupen promet in število poslov						
Leto	Število dni trgovanja	Promet (v EUR) - preko BTS			Število poslov (preko BTS)	
		V letu	povprečno na dan	povprečno na posel	V letu	povprečno na dan
2008	145	844.783.452	5.833.794	5.248	153.572	1.062
2007	246	2.226.900.708	9.052.442	7.871	282.939	1.150
2006	247	996.477.198	4.034.321	4.353	228.941	927
2005	250	579.204.722	2.316.819	2.263	255.908	1.024
2004	255	837.861.029	3.285.730	2.382	351.760	1.379
2003	249	700.844.661	2.814.637	2.058	340.582	1.368
2002	247	1.156.611.591	4.682.638	2.563	451.250	1.827
2001	247	707.615.828	2.864.841	2.221	318.645	1.290
2000	249	1.174.224.149	4.715.760	2.971	395.284	1.587
1999	254	1.397.785.135	5.503.091	3.134	445.966	1.756
1998	252	2.259.292.124	8.965.445	9.531	237.049	941

MESEČNI PROMET NAVADNIH POSLOV

Mesec	Število dni trgovanja	Promet (v EUR)			Število poslov	
		v mesecu	povprečno na dan	povprečno na posel	v mesecu	povprečno na dan
Leto 2007						
julij	22	250.231.976	11.374.181	9.147	27.357	1.244
avgust	22	239.346.325	10.879.378	8.696	27.523	1.251
september	20	170.336.787	8.516.839	7.557	22.540	1.127
oktober	22	165.560.244	7.525.466	7.614	21.745	988
november	21	173.592.488	8.266.309	7.170	24.211	1.153
december	18	208.957.390	11.608.744	6.840	30.550	1.697
SKUPAJ	125	1.208.025.210			153.926	
Povprečje 2007	21	201.337.535	9.695.153	7.837	25.654	1.243
Leto 2008						
januar	21	190.153.012	9.054.905	5.824	32.650	1.555
februar	20	107.955.016	5.397.751	4.839	22.309	1.115
marec	19	116.268.566	6.119.398	4.862	23.912	1.259
april	22	136.791.273	6.217.785	4.651	29.414	1.337
maj	20	62.071.429	3.103.571	3.755	16.529	826
junij	20	54.930.016	2.746.501	3.801	14.452	723
julij	23	52.624.494	2.288.021	3.707	14.195	617
SKUPAJ	145	720.793.805			153.461	
Povprečje 2008	21	102.970.544	4.989.705	4.491	21.923	1.062

MESEČNI PROMET SVEŽNJEV*

Mesec	Število dni trgovanja	Promet (v EUR)			Število poslov	
		v mesecu	povprečno na dan	povprečno na posel	v mesecu	povprečno na dan
Leto 2007						
julij	22	250.988.178	11.408.554	2.240.966	112	5
avgust	22	78.943.696	3.588.350	631.550	125	6
september	20	117.516.598	5.875.830	1.487.552	79	4
oktober	22	100.902.748	4.586.489	2.018.055	50	2
november	21	21.882.342	1.042.016	1.458.823	15	1
december	18	23.320.302	1.295.572	1.457.519	16	1
SKUPAJ	246	1.201.565.674			1.051	
Povprečje 2007	21	100.130.473	4.834.047	1.244.168	88	4
Leto 2008						
januar	21	3.766.076	179.337	470.760	8	0
februar	20	10.959.756	547.988	1.369.969	8	0
marec	19	20.689.890	1.088.942	713.444	29	2
april	22	62.394.662	2.836.121	1.835.137	34	2
maj	20	10.152.679	507.634	780.975	13	1
junij	20	7.941.831	397.092	882.426	9	0
julij	23	8.084.752	351.511	808.475	10	0
SKUPAJ	145	123.989.646			111	
Povprečje 2008	21	17.712.807	844.089	980.170	16	1

* 22. oktobra 2007 je bilo uvedeno organizirano trgovanje s svežnji. Ker je sklepanje poslov s svežnji opravljeno preko sistema BTS, se ta promet šteje v vrednostni obseg prometa preko borze. Podatki pred tem datumom prikazujejo le borzi prijavljene svežnje.

MESEČNI PROMET* PO SEGMENTIH V TEKOČEM LETU (V EUR)

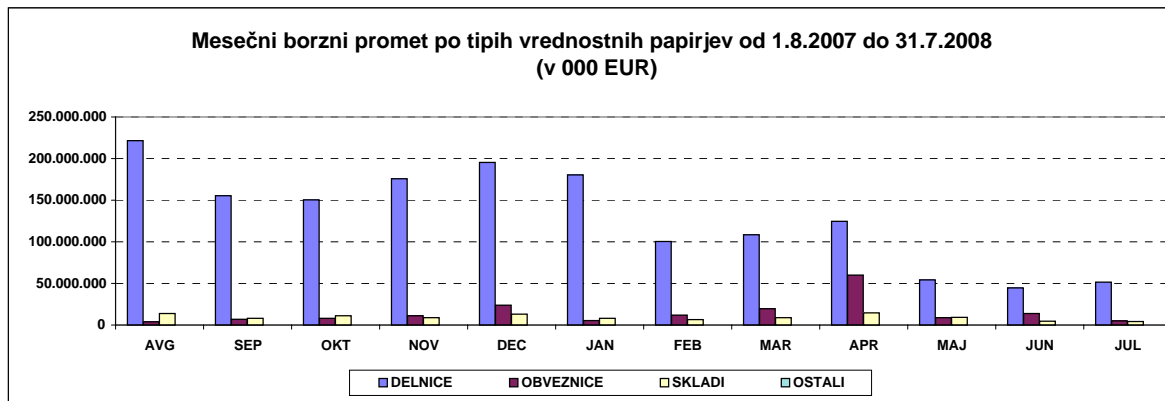
	Trg delnic			Trg obveznic	Trg investicijskih kuponov	Trg delnic investicijskih družb	Trg strukt. produktov - zakl. menice	SKUPAJ	Verižni indeks rasti
	Prva kotacija	Standardna kotacija	Vstopna kotacija						
Leto 2007									
julij	167.438.138	46.182.460	15.793.615	7.584.724	2.277.794	10.955.244	0	250.231.975	137
avgust	179.231.572	33.689.710	8.567.788	3.841.730	3.129.065	10.886.466	0	239.346.331	96
september	119.395.007	26.915.228	9.100.865	6.790.388	1.569.264	6.566.040	0	170.336.792	71
oktober	116.762.231	23.798.018	9.850.095	8.204.901	2.392.438	8.928.260	0	169.935.944	100
november	140.359.242	27.914.915	7.467.433	11.010.399	1.933.576	6.789.265	0	195.474.830	115
december	86.094.530	97.481.053	11.887.542	23.919.102	2.216.914	10.678.550	0	232.277.692	119
Skupaj 2007	1.382.036.817	451.963.159	117.976.560	107.789.930	54.344.048	112.771.185	19.048	2.226.900.709	
Leto 2008									
januar	121.560.624	51.408.613	7.378.543	5.467.741	1.392.848	6.710.719	0	193.919.088	83
februar	66.784.031	29.315.276	4.323.196	11.995.411	2.116.330	4.380.526	0	118.914.771	61
marec	81.011.466	21.336.592	6.305.504	19.573.088	1.016.311	7.715.495	0	136.958.456	115
april	99.772.084	17.743.347	7.215.980	59.831.587	4.147.170	10.475.767	0	199.185.935	145
maj	35.696.836	12.052.933	6.580.296	8.663.524	1.031.189	8.199.330	0	72.224.108	36
junij	27.321.869	12.341.195	4.945.353	13.758.477	450.444	4.054.509	0	62.871.847	87
julij	33.336.260	14.076.854	3.958.377	4.958.275	424.843	3.954.637	0	60.709.246	97
Skupaj 2008	465.483.171	158.274.811	40.707.249	124.248.103	10.579.135	45.490.983	0	844.783.452	

* promet brez prometa preko TUVL segmenta, svežnji vključeni v promet od 22.10.2007

MESEČNI PROMET* Z VREDNOSTNIMI PAPIRJI NA VSEH TRGIH (V EUR)

	Delnice	Obveznice	Skladi	Ostali	SKUPAJ	Verižni indeks rasti
Leto 2007						
julij	229.414.213	7.584.724	13.233.038	0	250.231.975	137
avgust	221.489.070	3.841.730	14.015.531	0	239.346.331	96
september	155.411.100	6.790.388	8.135.304	0	170.336.792	71
oktober	150.410.344	8.204.901	11.320.699	0	169.935.944	100
november	175.741.589	11.010.399	8.722.842	0	195.474.830	115
december	195.463.126	23.919.102	12.895.464	0	232.277.692	119
Skupaj 2007	1.951.976.536	107.789.930	167.115.234	19.048	2.226.900.709	
Leto 2008						
januar	180.347.780	5.467.741	8.103.567	0	193.919.088	83
februar	100.422.504	11.995.411	6.496.857	0	118.914.771	61
marec	108.653.562	19.573.088	8.731.806	0	136.958.456	115
april	124.731.412	59.831.587	14.622.937	0	199.185.935	145
maj	54.330.065	8.663.524	9.230.519	0	72.224.108	36
junij	44.608.417	13.758.477	4.504.953	0	62.871.847	87
julij	51.371.491	4.958.275	4.379.480	0	60.709.246	97
Skupaj 2008	664.465.231	124.248.103	56.070.118	0	844.783.452	

* promet brez prometa preko TUVL segmenta, svežnji vključeni v promet od 22.10.2007



D) TRŽNA KAPITALIZACIJA

	31.7.2007	31.12.2007	30.6.2008	31.7.2008	Indeks 31.7.2008 / 30.6.2008	Indeks 31.7.2008 / 31.12.2007	Indeks 31.7.2008 / 31.7.2007	DELEŽ
TRG DELNIC	18.711.610.724	19.740.120.309	14.537.419.595	14.459.163.420	99	73	77	66,84%
PRVA KOTACIJA	12.632.852.504	12.312.426.558	8.427.016.472	8.367.778.515	99	68	66	38,68%
STANDARDNA KOTACIJA	3.509.520.695	4.569.259.690	3.614.507.377	3.740.637.904	103	82	107	17,29%
VSTOPNA KOTACIJA	2.569.237.524	2.858.434.061	2.495.895.746	2.350.747.002	94	82	91	10,87%
Banke	17.830.575	996.407.073	669.476.717	648.863.250	97	65	3639	4,49%
Podjetja	18.693.780.149	18.743.713.236	13.614.405.864	13.548.149.638	100	72	72	93,70%
Zavarovalnice			253.537.015	262.150.532	103			1,81%
TRG OBVEZNIC	5.905.443.053	5.940.804.540	6.310.535.165	6.371.739.369	101	107	108	29,46%
Država	4.648.964.058	4.618.037.497	5.000.881.504	4.994.882.931	100	108	107	78,39%
Banke	892.709.116	955.103.323	907.924.331	992.933.026	109	104	111	15,58%
Podjetja	331.159.879	335.053.720	369.119.329	351.313.412	95	105	106	5,51%
Zavarovalnice	32.610.000	32.610.000	32.610.000	32.610.000	100	100	100	0,51%
TRG INVESTICIJSKIH KUPONOV	172.707.058	161.918.345	109.347.669	104.384.590	95	64	60	0,48%
TRG DELNIC INVEST. DRUŽB	963.108.871	1.021.572.525	713.107.143	696.614.351	98	68	72	3,22%
SKUPAJ	25.752.869.705	26.864.415.718	21.670.409.572	21.631.901.731	100	81	84	100,00%

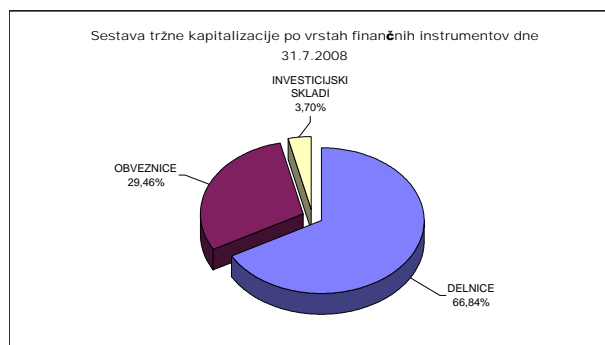
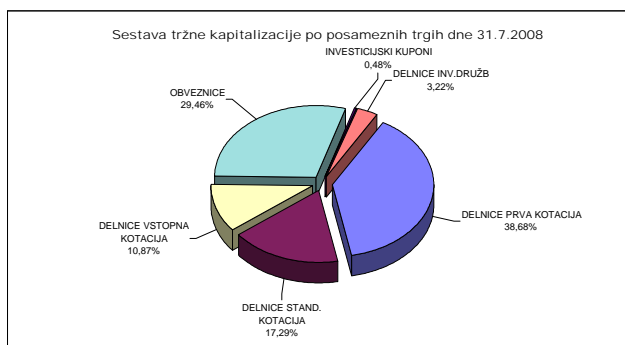
SKUPAJ DELNICE	18.711.610.724	19.740.120.309	14.537.419.595	14.459.163.420	99	73	78	-
-----------------------	-----------------------	-----------------------	-----------------------	-----------------------	-----------	-----------	-----------	----------

SKUPAJ OBVEZNICE	5.905.443.053	5.940.804.540	6.310.535.165	6.371.739.369	101	107	107	-
-------------------------	----------------------	----------------------	----------------------	----------------------	------------	------------	------------	----------

SKUPAJ INVEST. SKLADI	1.135.815.929	1.183.490.869	822.454.812	800.998.941	97	68	72	-
------------------------------	----------------------	----------------------	--------------------	--------------------	-----------	-----------	-----------	----------

Tržna kapitalizacija vseh delnic (brez delnic inv.skladov) na borzi je 31.7.2008 predstavljala 43,1 % bruto domačega proizvoda (BDP) v letu 2007 - 33.542 mio EUR; Vir: SURS.

1EUR=1,3707 USD na 31.7.2007	1EUR=1,4692 USD na 31.12.2007	1EUR=1,5746 USD na 30.6.2008	1EUR=1,5611 USD na 31.7.2008
------------------------------	-------------------------------	------------------------------	------------------------------



TRŽNA KAPITALIZACIJA DELNIC - PRVA KOTACIJA

Izdaja	Št. delnic, ki kotirajo	Št. delnic celotnega razreda	Delež delnic na organiz. trgu	Tečaj na 31.7.2008	Tržna kapitalizacija na 31.7.2008 (v EUR)	Tržna kapitalizacija na 31.7.2008 (v USD)
1 KRKA	35.426.120	35.426.120	100,00%	93,91 EUR	3.326.866.929	5.193.571.963
2 TELEKOM SLOVENIJE	6.535.478	6.535.478	100,00%	244,70 EUR	1.599.231.467	2.496.560.243
3 PETROL	2.086.301	2.086.301	100,00%	544,55 EUR	1.136.095.210	1.773.558.232
4 MERCATOR	3.765.361	3.765.361	100,00%	229,54 EUR	864.300.964	1.349.260.235
5 LUKA KOPER	14.000.000	14.000.000	100,00%	58,02 EUR	812.280.000	1.268.050.308
6 GORENJE	14.030.000	14.030.000	100,00%	30,56 EUR	428.756.800	669.332.240
7 INTEREUROPA	7.902.413	7.902.413	100,00%	25,34 EUR	200.247.145	312.605.819
SKUPAJ PRVA KOTACIJA					8.367.778.515	13.062.939.039

TRŽNA KAPITALIZACIJA DELNIC - STANDARDNA KOTACIJA

Izdaja	Št. delnic, ki kotirajo	Št. delnic celotnega razreda	Delež delnic na organiz. trgu	Tečaj na 31.7.2008	Tržna kapitalizacija na 31.7.2008 (v EUR)	Tržna kapitalizacija na 31.7.2008 (v USD)
REDNE DELNICE					3.724.075.281	10.892.702.601
1 SAVA	2.006.987	2.006.987	100,00%	444,63 EUR	892.366.630	1.393.073.546
2 PIVOVARNA LAŠKO	8.581.972	8.581.972	100,00%	82,40 EUR	707.154.493	1.103.938.879
3 NOVA KREDITNA BANKA MARIBOR	23.357.984	23.357.984	100,00%	27,07 EUR	632.300.627	987.084.509
4 ISTRABENZ	5.180.000	5.180.000	100,00%	80,09 EUR	414.866.200	647.647.625
5 POZAVAROVALNICA SAVA	9.362.519	9.362.519	100,00%	28,00 EUR	262.150.532	409.243.196
6 ACH	2.735.817	2.735.817	100,00%	63,00 EUR	172.356.471	269.065.687
7 AERODROM LJUBLJANA	1.936.229	1.936.229	100,00%	84,83 EUR	164.250.306	256.411.153
8 TERME ČATEŽ	497.022	497.022	100,00%	286,00 EUR	142.148.292	5.066.464.593
9 SALUS, LJUBLJANA	134.980	134.980	100,00%	690,00 EUR	93.136.200	379.886.707
10 ISKRA AVTOELEKTRIKA	1.608.313	1.608.313	100,00%	50,00 EUR	80.415.650	125.536.871
11 ŽITO	355.792	355.792	100,00%	204,04 EUR	72.595.800	113.329.303
12 ETOL	254.619	254.619	100,00%	185,00 EUR	47.104.515	73.534.858
13 DELO PRODAJA	593.549	593.549	100,00%	28,00 EUR	16.619.372	25.944.502
14 MLINOTEST	2.389.177	2.389.177	100,00%	5,00 EUR	11.945.885	18.648.721
15 KOMPAS MTS	594.601	594.601	100,00%	20,08 EUR	11.939.588	18.638.891
16 NIKA	189.876	189.876	100,00%	14,35 EUR	2.724.721	4.253.561
PREDNOSTNE DELNICE					16.562.623	25.855.911
1 PROBANKA	396.235	400.000	99,06%	41,80 EUR	16.562.623	25.855.911
SKUPAJ STANDARDNA KOTACIJA					3.740.637.904	10.918.558.512

DEVIZNI TEČAJI 1 EUR= 1,5611 USD na 31.7.2008

TRŽNA KAPITALIZACIJA DELNIC - VSTOPNA KOTACIJA

Izdaja	Število trgovanih delnic	Št. izdanih delnic razreda	Borzi javljen delež delnic na organiz. trgu	Tečaj na 31.7.2008	Tržna kapitalizacija na 31.7.2008 (v EUR)	Tržna kapitalizacija na 31.7.2008 (v USD)
REDNE DELNICE					2.328.723.629	3.635.370.457
1 HELIOS, DOMŽALE	278.446	278.446	100,00%	1.063,80 EUR	296.210.855	462.414.765
2 KD HOLDING	2.675.640	2.675.640	100,00%	102,00 EUR	272.915.280	426.048.044
3 NFD HOLDING	33.727.196	33.727.196	100,00%	6,67 EUR	224.960.397	351.185.676
4 ZVON ENA HOLDING	12.431.743	12.431.743	100,00%	13,54 EUR	168.325.800	262.773.407
5 KD GROUP	186.436	186.436	100,00%	800,00 EUR	149.148.800	232.836.192
6 LESNINA	76.495	76.495	100,00%	1.700,00 EUR	130.041.500	203.007.786
7 CINKARNA CELJE	814.626	814.626	100,00%	130,00 EUR	105.901.380	165.322.644
8 AKTIVA NALOŽBE	16.328.251	16.328.251	100,00%	6,00 EUR	97.969.506	152.940.196
9 INFOND HOLDING	16.833.414	16.833.414	100,00%	5,56 EUR	93.593.782	146.109.253
10 FINETOL	254.619	254.619	100,00%	235,00 EUR	59.835.465	93.409.144
11 JUTEKS	641.432	641.432	100,00%	89,50 EUR	57.408.164	89.619.885
12 ZVON DVA HOLDING	14.120.934	14.120.934	100,00%	3,41 EUR	48.152.385	75.170.688
13 MAKSIMA HOLDING	6.399.850	6.399.850	100,00%	6,56 EUR	41.983.016	65.539.686
14 MAKSIMA INVEST	7.451.949	7.451.949	100,00%	5,55 EUR	41.358.317	64.564.469
15 VIPA HOLDING	7.347.565	7.347.565	100,00%	4,90 EUR	36.003.069	56.204.390
16 TRIGLAV NALOŽBE	13.182.366	13.182.366	100,00%	2,33 EUR	30.714.913	47.949.050
17 CENTER NALOŽBE	3.777.004	3.777.004	100,00%	8,01 EUR	30.253.802	47.229.210
18 ZLATA MONETA II	8.232.861	8.232.861	100,00%	3,21 EUR	26.427.484	41.255.945
19 TOSAMA	290.000	290.000	100,00%	88,20 EUR	25.578.000	39.929.816
20 MARINA PORTOROŽ	313.932	313.932	100,00%	79,10 EUR	24.832.021	38.765.268
21 NAMA	953.795	953.795	100,00%	26,00 EUR	24.798.670	38.713.204
22 ETRA 33	45.423	45.423	100,00%	540,00 EUR	24.528.420	38.291.316
23 MEDVEŠEK PUŠNIK	800.000	800.000	100,00%	28,00 EUR	22.400.000	34.968.640
24 GORENJSKI TISK	963.349	963.349	100,00%	20,00 EUR	19.266.980	30.077.682
25 GRAND HOTEL UNION	1.814.613	1.814.613	100,00%	10,01 EUR	18.164.276	28.356.251
26 MEDVEŠEK PUŠNIK DZU	75.000	75.000	100,00%	240,00 EUR	18.000.000	28.099.800
27 MODRA LINIJA HOLDING	2.192.411	2.192.411	100,00%	7,80 EUR	17.100.806	26.696.068
28 HRAM HOLDING	4.346.667	4.346.667	100,00%	3,50 EUR	15.213.335	23.749.536
29 CETIS	200.000	200.000	100,00%	70,00 EUR	14.000.000	21.855.400
30 MERCATA	2.891.874	2.891.874	100,00%	4,52 EUR	13.071.270	20.405.560
31 PLAMA - PUR	686.798	686.798	100,00%	17,21 EUR	11.819.794	18.451.880
32 MELAMIN	349.913	349.913	100,00%	33,00 EUR	11.547.129	18.026.223
33 NIKO	35.875	35.875	100,00%	301,10 EUR	10.801.963	16.862.944
34 M1	3.932.515	3.932.515	100,00%	2,65 EUR	10.421.165	16.268.480
35 ALPETOUR POTOVALNA AGENCIJA	497.847	497.847	100,00%	20,00 EUR	9.956.940	15.543.779
36 KS NALOŽBE	3.909.878	3.909.878	100,00%	2,50 EUR	9.774.695	15.259.276
37 SLOVENIJALES	273.377	273.604	99,92%	35,06 EUR	9.584.598	14.962.515
38 DATALAB TEHNOLOGIJE	106.519	106.519	100,00%	79,00 EUR	8.415.001	13.136.658
39 JAVOR PIVKA	1.194.700	1.194.700	100,00%	7,00 EUR	8.362.900	13.055.323
40 GEA	1.254.960	1.254.960	100,00%	6,60 EUR	8.282.736	12.930.179
41 MIP	1.978.742	1.978.742	100,00%	4,09 EUR	8.093.055	12.634.068
42 TRDNJAVA HOLDING	2.593.123	2.593.123	100,00%	2,80 EUR	7.260.744	11.334.748
43 VELANA	1.409.645	1.409.645	100,00%	5,08 EUR	7.160.997	11.179.032
44 KRONA HOLDING	3.295.357	3.295.357	100,00%	2,00 EUR	6.590.714	10.288.764
45 ALPOS	144.913	144.913	100,00%	45,00 EUR	6.521.085	10.180.066

Izdaja	Število trgovanih delnic	Št. izdanih delnic razreda	Borzi javljen delež delnic na organiz. trgu	Tečaj na 31.7.2008	Tržna kapitalizacija na 31.7.2008 (v EUR)	Tržna kapitalizacija na 31.7.2008 (v USD)
46	336.225	336.225	100,00%	19,00 EUR	6.388.275	9.972.736
47	692.542	692.542	100,00%	7,10 EUR	4.917.048	7.676.004
48	523.634	523.634	100,00%	8,00 EUR	4.189.072	6.539.560
49	891.750	891.750	100,00%	4,00 EUR	3.567.000	5.568.444
50	288.940	288.940	100,00%	12,30 EUR	3.553.962	5.548.090
51	165.302	165.302	100,00%	19,20 EUR	3.173.798	4.954.617
52	1.229.712	1.229.712	100,00%	2,56 EUR	3.148.063	4.914.441
53	69.531	69.531	100,00%	40,49 EUR	2.815.310	4.394.981
54	43.236	43.236	100,00%	62,90 EUR	2.719.544	4.245.481
55	708.000	708.000	100,00%	3,50 EUR	2.478.000	3.868.406
56	712.410	712.410	100,00%	3,01 EUR	2.144.354	3.347.551
57	901.581	961.898	93,73%	1,95 EUR	1.758.083	2.744.543
58	1.127.293	1.127.293	100,00%	1,40 EUR	1.578.210	2.463.744
59	103.954	103.954	100,00%	15,00 EUR	1.559.310	2.434.239
60	123.846	123.846	100,00%	12,47 EUR	1.544.360	2.410.900
61	67.798	67.798	100,00%	3,34 EUR	226.445	353.504
62	90.810	90.810	100,00%	2,33 EUR	211.587	330.309
PREDNOSTNE DELNICE					22.023.373	34.380.687
1	266.413	266.413	100,00%	45,00 EUR	11.988.585	18.715.380
2	170.000	170.000	100,00%	58,40 EUR	9.928.000	15.498.601
3	28.102	30.000	93,67%	3,80 EUR	106.788	166.706
SKUPAJ VSTOPNA KOTACIJA					2.350.747.002	3.669.751.144

DEVIZNI TEČAJI 1 EUR= 1,5611 USD na 31.7.2008

TRŽNA KAPITALIZACIJA OBVEZNIC

Izdaja	Št. izdanih obveznic po najmanjših apoenih	Tečaj na 31.7.2008	Ostanek dolga na 31.7.2008	Valuta ostanka dolga	Tržna kapitalizacija na 31.7.2008 (v EUR)	Tržna kapitalizacija na 31.7.2008 (v USD)	
1	REPUBLIKA SLOVENIJA 59. IZDAJA	25.553.128	96,00	41,73	EUR	1.023.678.750	1.598.064.897
2	REPUBLIKA SLOVENIJA 63. IZDAJA	1.000.000	98,75	1.000,00	EUR	987.500.000	1.541.586.250
3	SLOVENSKA ODŠKODNINSKA DRUŽBA 2. IZDAJA	14.916.096	101,41	42,97	EUR	649.981.965	1.014.686.845
4	REPUBLIKA SLOVENIJA 60. IZDAJA	8.833.535	100,50	41,73	EUR	370.466.533	578.335.304
5	REPUBLIKA SLOVENIJA 62. IZDAJA	9.358.736	90,00	41,73	EUR	351.486.048	548.704.869
6	REPUBLIKA SLOVENIJA 61. IZDAJA	7.880.699	96,01	41,73	EUR	315.739.993	492.901.703
7	REPUBLIKA SLOVENIJA 57. IZDAJA	6.223.274	103,03	41,73	EUR	267.566.050	417.697.361
8	REPUBLIKA SLOVENIJA 56. IZDAJA	4.841.198	99,50	41,73	EUR	201.013.077	313.801.514
9	REPUBLIKA SLOVENIJA 33. IZDAJA	248.716	140,00	511,29	EUR	178.032.405	277.926.388
10	REPUBLIKA SLOVENIJA 54. IZDAJA	1.828.310	105,40	41,73	EUR	80.415.327	125.536.366
11	REPUBLIKA SLOVENIJA 53. IZDAJA	792.909	98,00	100,00	EUR	77.705.082	121.305.404
12	REPUBLIKA SLOVENIJA 38. IZDAJA	688.470	103,20	100,00	EUR	71.050.104	110.916.317
13	NLB 18. IZDAJA	150.000	100,00	417,29	EUR	62.593.500	97.714.713
14	DARS 2. IZDAJA	148.000	0,00	417,29	EUR	61.758.920	96.411.850
15	DARS	134.300	109,00	417,29	EUR	61.085.831	95.361.091
16	REPUBLIKA SLOVENIJA 48. IZDAJA	564.652	101,70	100,00	EUR	57.425.108	89.646.337
17	REPUBLIKA SLOVENIJA 29. IZDAJA	550.000	102,00	100,00	EUR	56.100.000	87.577.710
18	NLB 15. IZDAJA	131.126	102,20	417,29	EUR	55.921.355	87.298.827
19	NLB 23. IZDAJA	54.200	0,00	1.000,00	EUR	54.200.000	84.611.620
20	NLB 13. IZDAJA	117.335	109,00	417,29	EUR	53.369.367	83.314.919
21	REPUBLIKA SLOVENIJA 26. IZDAJA	499.765	101,30	100,00	EUR	50.626.195	79.032.552
22	BANKA CELJE 11. IZDAJA	50.000	0,00	1.000,00	EUR	50.000.000	78.055.000
23	REPUBLIKA SLOVENIJA 50. IZDAJA	485.270	97,00	100,00	EUR	47.071.190	73.482.835
24	REPUBLIKA SLOVENIJA 18. IZDAJA	450.166	100,40	100,00	EUR	45.196.666	70.556.516
25	DARS 3. IZDAJA	102.000	102,00	417,29	EUR	43.414.852	67.774.925
26	REPUBLIKA SLOVENIJA 23. IZDAJA	400.000	103,00	100,00	EUR	41.200.000	64.317.320
27	KD HOLDING 1. IZDAJA	400.000	102,50	100,00	EUR	41.000.000	64.005.100
28	NLB 17. IZDAJA	101.694	96,50	417,29	EUR	40.950.633	63.928.033
29	NLB 19. IZDAJA	100.000	98,00	417,29	EUR	40.894.420	63.840.279
30	KD HOLDING 2. IZDAJA	400.000	98,50	100,00	EUR	39.400.000	61.507.340
31	BANKA CELJE 10 IZDAJA	370.000	103,00	100,00	EUR	38.110.000	59.493.521
32	POSLOVNI SISTEM MERCATOR	365.400	97,85	100,00	EUR	35.754.390	55.816.178
33	ZAVAROVALNICA TRIGLAV 1. IZDAJA	30.000	108,70	1.000,00	EUR	32.610.000	50.907.471
34	NLB 16. IZDAJA	77.557	99,00	417,29	EUR	32.040.123	50.017.836
35	REPUBLIKA SLOVENIJA 21. IZDAJA	1.227.230	102,75	27,33	EUR	34.462.551	53.799.489
36	DROGA KOLINSKA 1. IZDAJA	30.000	0,00	1.000,00	EUR	30.000.000	46.833.000
37	NLB 22. IZDAJA	298.940	100,00	100,00	EUR	29.894.000	46.667.523
38	REPUBLIKA SLOVENIJA 49. IZDAJA	77.979	100,10	380,00	EUR	29.661.652	46.304.805
39	NOVA KBM 8. IZDAJA	70.000	99,50	417,29	EUR	29.064.249	45.372.198
40	NLB 21. IZDAJA	69.500	0,00	417,29	EUR	29.001.655	45.274.484
41	NOVA KBM 7. IZDAJA	70.000	98,22	417,29	EUR	28.690.357	44.788.516
42	NLB 11. IZDAJA	26.326	100,90	1.000,00	EUR	26.562.934	41.467.396
43	NOVA KBM 5. IZDAJA	60.000	103,10	417,29	EUR	25.813.559	40.297.548
44	FACTOR BANKA 17. IZDAJA	25.000	0,00	1.000,00	EUR	25.000.000	39.027.500
45	PROBANKA 9. ZDAJA	250.000	100,00	100,00	EUR	25.000.000	39.027.500
46	REPUBLIKA SLOVENIJA 32. IZDAJA	238.655	100,00	100,00	EUR	23.865.500	37.256.432
47	NLB 20. IZDAJA	57.100	0,00	417,29	EUR	23.827.259	37.196.734
48	ABANKA VIPA 10. IZDAJA	21.000	104,00	1.000,00	EUR	21.840.000	34.094.424
49	REPUBLIKA SLOVENIJA 39. IZDAJA	29.216.957	100,05	0,83	EUR	24.262.199	37.875.719
50	BANKA CELJE 9. IZDAJA	50.000	100,90	417,29	EUR	21.052.281	32.864.715
51	ABANKA VIPA 11. IZDAJA	500.000	99,70	41,73	EUR	20.802.405	32.474.634
52	ABANKA VIPA 12. IZDAJA	500.000	99,50	41,73	EUR	20.760.675	32.409.490
53	CIMOS 1. IZDAJA	200.000	102,80	100,00	EUR	20.560.000	32.096.216
54	ABANKA VIPA 7. IZDAJA	173.000	101,00	100,00	EUR	17.473.000	27.277.100
55	POŠTNA BANKA SLOVENIJE 7. IZDAJA	40.000	104,00	417,29	EUR	17.359.264	27.099.547

56	NLB 14. IZDAJA	17.000	100,00	1.000,00	EUR	17.000.000	26.538.700
57	ABANKA 6. IZDAJA	135.000	101,60	100,00	EUR	13.716.000	21.412.048
58	FACTOR BANKA 11. IZDAJA	13.000	103,70	1.000,00	EUR	13.481.000	21.045.189
59	FACTOR BANKA 20. IZDAJA	13.090	100,00	1.000,00	EUR	13.090.000	20.434.799
60	BANKA CELJE 8. IZDAJA	125.000	100,50	100,00	EUR	12.562.500	19.611.319
61	PROBANKA 7. IZDAJA	120.000	102,00	100,00	EUR	12.240.000	19.107.864
62	FACTOR BANKA 14. IZDAJA	1.216	98,00	10.000,00	EUR	11.916.800	18.603.316
63	FACTOR BANKA 19. IZDAJA	12.155	96,30	1.000,00	EUR	11.705.285	18.273.089
64	ABANKA VIPA 8. IZDAJA	100.000	101,80	100,00	EUR	10.180.000	15.891.998
65	FACTOR BANKA 12. IZDAJA	2.500.000	96,90	4,17	EUR	10.101.825	15.769.959
66	BANKA CELJE 7. IZDAJA	100.000	100,20	100,00	EUR	10.020.000	15.642.222
67	ABANKA VIPA 9. IZDAJA	100.000	99,40	100,00	EUR	9.940.000	15.517.334
68	PROBANKA 8. IZDAJA	92.000	100,00	100,00	EUR	9.200.000	14.362.120
69	FACTOR BANKA 15. IZDAJA	9.000	101,00	1.000,00	EUR	9.090.000	14.190.399
70	KB1909 1. IZDAJA	10.000	102,50	700,00	EUR	7.175.000	11.200.893
71	POTEZA NALOŽBE	100.000	100,60	66,85	EUR	6.724.708	10.497.941
72	FACTOR BANKA 8. IZDAJA	6.300	99,80	1.000,00	EUR	6.287.400	9.815.260
73	FACTOR BANKA 9. IZDAJA	5.927	99,00	1.000,00	EUR	5.867.730	9.160.113
74	DEOS 1. IZDAJA	58.259	100,02	94,13	EUR	5.485.016	8.562.659
75	FMR	50.000	103,00	100,00	EUR	5.150.000	8.039.665
76	BANKA ZASAVJE 3. IZDAJA	5.000	100,53	1.000,00	EUR	5.026.500	7.846.869
77	FACTOR BANKA 16. IZDAJA	500	0,00	10.000,00	EUR	5.000.000	7.805.500
78	REPUBLIKA SLOVENIJA 44. IZDAJA	106.483	106,20	41,73	EUR	4.719.035	7.366.885
79	POŠTNA BANKA SLOVENIJE 6. IZDAJA	10.000	104,00	417,29	EUR	4.339.816	6.774.887
80	FACTOR BANKA 6. IZDAJA	10.000	100,00	419,65	EUR	4.196.510	6.551.172
81	STANOVANJSKI SKLAD RS 3. IZDAJA	20.000	102,40	151,18	EUR	3.115.178	4.863.104
82	HOTELI BERNARDIN	20.000	101,50	83,57	EUR	1.696.471	2.648.361
83	STANOVANJSKI SKLAD RS 1. IZDAJA	70.965	100,50	11,86	EUR	845.853	1.320.461
84	BANKA VIPA 7. IZDAJA	10.000	101,99	62,50	EUR	637.438	995.104
85	SIP STROJNA INDUSTRIJA 1. IZDAJA SERIJA B	17.250	0,00	30,69	EUR	529.403	826.450
86	BANKA VIPA 6. IZDAJA	10.000	103,60	37,50	EUR	388.500	606.487
	SKUPAJ					6.371.739.369	9.946.922.329

DEVIZNI TEČAJI	1 EUR=	1,5611	USD na 31.7.2008
----------------	--------	--------	------------------

TRŽNA KAPITALIZACIJA INVESTICIJSKIH KUPONOV

	Vzajemni skladi	Število kuponov na org. trgu	Tečaj na 31.7.2008	Tržna kapitalizacija na 31.7.2008 (v EUR)	Tržna kapitalizacija na 31.7.2008 (v USD)
1	PROBANKA GLOBALNI NALOŽBENI SKLAD	99.058.178	0,75 EUR	74.392.692	116.134.431
2	MP-BALKAN.SI	452.329	49,00 EUR	22.164.121	34.600.409
3	MP-EUROSTOCK.SI	1.179.750	5,45 EUR	6.429.638	10.037.307
4	INDEKSNI VZAJEMNI SKLAD PB URANIUM INDEX	837.142	0,90 EUR	753.428	1.176.176
5	INDEKSNI VZAJEMNI SKLAD PB BIOTECH INDEX	684.408	0,94 EUR	644.712	1.006.460
	SKUPAJ			104.384.590	162.954.784

TRŽNA KAPITALIZACIJA DELNIC INVESTICIJSKIH DRUŽB

	Investicijske družbe	Število delnic na org. trgu	Tečaj na 31.7.2008	Tržna kapitalizacija na 31.7.2008 (v EUR)	Tržna kapitalizacija na 31.7.2008 (v USD)
1	NFD 1 DELNIŠKI INVESTICIJSKI SKLAD	160.580.300	1,83 EUR	293.861.949	458.747.889
2	INFOND ID	8.132.314	11,81 EUR	96.042.628	149.932.147
3	MAKSIMA ID	7.811.823	11,66 EUR	91.085.856	142.194.130
4	KD ID	9.181.542	9,41 EUR	86.398.310	134.876.402
5	KRONA SENIOR ID	6.895.504	8,47 EUR	58.404.919	91.175.919
6	ZVON ENA ID	2.277.577	17,08 EUR	38.901.015	60.728.375
7	INFOND ID 1	4.956.471	6,44 EUR	31.919.673	49.829.802
	SKUPAJ			696.614.351	1.087.484.663

DEVIZNI TEČAJI	1 EUR=	1,5611 USD na 31.7.2008
-----------------------	--------	-------------------------

E) DRUGO

E1) KAZALNIKI NA DAN 31.7.2008

	Tečaj na 30.6.2008	Celotni čisti dobiček (izguba) v 000 EUR v letu 2007	Čisti dobiček (izguba) / delnico v letu 2007	T / D ⁽¹⁾	Višina dividende za leto 2006 ali 2007	Dividendna donosnost	Knjižna vrednost na dan 31.12.2007	Tečaj / knjižna vrednost delnic	Količnik letnega obrata tržne kapitalizacije ⁽²⁾
Gorenje ⁽⁵⁾	30,56 EUR	22.672 EUR	1,90 EUR	16,08	0,45 EUR	1,47%	24,32 EUR	1,26	19,52%
Intereuropa ⁽⁵⁾	25,34 EUR	26.063 EUR	3,30 EUR	7,68	0,58 EUR	2,29%	22,04 EUR	1,15	11,25%
Krka ⁽⁵⁾	93,91 EUR	132.552 EUR	3,92 EUR	23,95	0,91 EUR	0,97%	19,27 EUR	4,87	13,37%
Luka Koper ⁽⁴⁾	58,02 EUR	30.124 EUR	2,15 EUR	26,96	1,09 EUR	1,88%	24,13 EUR	2,40	9,86%
Mercator	229,54 EUR	43.755 EUR	11,79 EUR	19,47	4,00 EUR	1,74%	183,37 EUR	1,25	8,23%
Petrol ⁽⁵⁾	544,55 EUR	53.256 EUR	25,84 EUR	21,07	5,90 EUR	1,08%	211,93 EUR	2,57	9,66%
Telekom Slovenije ⁽⁵⁾	244,70 EUR	88.340 EUR	13,58 EUR	18,02	12,80 EUR	5,23%	162,78 EUR	1,50	6,35%
KAZALNIKI PRVA KOTACIJA				21,27		1,93%		2,28	
ACH	63,00 EUR	39.322 EUR	14,61 EUR	4,31	0,63 EUR	1,00%	54,89 EUR	1,15	9,72%
Aerodrom ^{(4) (5)}	84,83 EUR	16.702 EUR	4,40 EUR	19,28	1,10 EUR	1,30%	29,05 EUR	2,92	20,27%
Delo Prodaja ^{(5) (6)}	28,00 EUR	4.884 EUR	8,53 EUR	3,28	0,70 EUR	2,50%	38,87 EUR	0,72	4,26%
Etol ⁽⁵⁾	185,00 EUR	2.792 EUR	10,97 EUR	16,87	3,92 EUR	2,12%	154,07 EUR	1,20	6,36%
Iskra Avtoelektrika ⁽⁵⁾	50,00 EUR	4.662 EUR	2,90 EUR	17,22	0,75 EUR	1,50%	28,07 EUR	1,78	1,53%
Istrabenz	80,09 EUR	112.647 EUR	21,75 EUR	3,68	0,65 EUR	0,81%	78,60 EUR	1,02	5,68%
Kompas MTS	20,08 EUR	(1.329 EUR)	(2,23 EUR)	⁽³⁾			79,62 EUR	0,25	0,14%
Mlinotest ⁽⁵⁾	5,00 EUR	273 EUR	0,11 EUR	43,72	0,04 EUR	0,80%	10,25 EUR	0,49	0,25%
Nika ^{(5) (6)}	14,35 EUR	118 EUR	0,62 EUR	23,16			20,34 EUR	0,71	0,09%
Nova KBM ⁽⁵⁾	27,07 EUR	52.332 EUR	2,25 EUR	12,06	0,20 EUR	0,74%	14,50 EUR	1,87	28,36%
Pivovarna Laško	82,40 EUR	58.890 EUR	6,73 EUR	12,24	0,40 EUR	0,49%	34,41 EUR	2,39	9,70%
Pozavarovalnica Sava	28,00 EUR	20.218 EUR	2,57 EUR	10,89			20,84 EUR	1,34	14,39%
Salus ^{(5) (6)}	690,00 EUR	14.385 EUR	114,00 EUR	6,05	40,00 EUR	5,80%	421,33 EUR	1,64	3,19%
Sava ⁽⁵⁾	444,63 EUR	39.293 EUR	19,61 EUR	22,67	3,00 EUR	0,67%	270,75 EUR	1,64	3,77%
Terme Čatež	286,00 EUR	3.978 EUR	8,06 EUR	35,49	4,38 EUR	1,53%	168,66 EUR	1,70	5,74%
Žito ⁽⁵⁾	204,04 EUR	4.287 EUR	12,15 EUR	16,79	4,60 EUR	2,25%	195,23 EUR	1,05	10,58%
KAZALNIKI STANDARDNA KOTACIJA				16,79		2,25%		1,05	

Izračuni so opravljeni na podlagi zadnjih revidiranih računovodskih izkazov (MRS). Izračuni so bili opravljeni na podlagi povprečnega števila izdanih delnic v zadnjih 2 letih.

(1) T/D = P/E = Tečaj / Čisti dobiček na delnico (izločene rezerve za lastne deleže in lastne delnice.)

(2) Promet v zadnjih dvanajstih mesecih, povprečna tržna kapitalizacija na osnovi vrednosti na zadnji dan v tekočem mesecu, pred 6 in 12 meseci.

(3) Izračun ni smiseln.

(4) Pri Aerodromu in Probanki se P / E in P / B računa na vse izdane delnice (redne in prednostne).

(5) Objavljena dividenda za leto 2007.

(6) Izračun je objavljen na podlagi revidiranih računovodskih izkazov po SRS.

(7) Povprečni kazalniki:

Povprečni T/D = P/E = tržna kapitalizacija rednih delnic prve oz. borzne kotacije (31.7.2008) / vsota neto dobičkov družb prve oz. borzne kotacije (za leto 2007), prilagojena glede na delež kotirajočih delnic.

Povprečna div. donosnost = vsota dividend, ki so jih izplačale družbe prve oz. borzne kotacije v letu 2007 ali 2008, prilagojene za delnice, ki ne kotirajo / tržna kapitalizacija rednih delnic prve oz. borzne kotacije (31.7.2008).

Povprečni PB = tečaj / knjižna vrednost = tržna kapitalizacija rednih delnic prve oz. borzne kotacije (31.7.2008) / vsota kapitala družb prve oz. borzne kotacije (31.12.2007), prilagojena glede na delež kotirajočih delnic.

E2) REKORDNE VREDNOSTI

REKORDNI DNEVNI PROMET PREKO BTS V LETU 2008

17.4.2008

	Vrednost	Število poslov	Količina
Navadni posli	11.086.847	2.119	244.609
Aplikacije	706.507	156	11.707
Svežnji	15.955.929	3	380.072
SKUPAJ	27.749.283	2.278	636.388

NAJVEČJE IN NAJMANJŠE VREDNOSTI PROMETA IN INDEKSOV

	V letu 2008		V letih 1990-2007	
Mesečni borzni promet v 000 EUR	199.185,94	april	250.231,98	julij 2007
Dnevni borzni promet v 000 EUR	27.749,28	17.04.2008	42.083,43	10.12.2007
Število borzних poslov v dnevnu	3.483	23.01.2008	6.391	27.12.2002
Vrednost svežnja v 000 EUR	8.757,87	18.04.2008	75.012,95	23.11.2005
Max vrednost indeksa SBI 20	11.408,00	04.01.2008	12.242,01	31.08.2007
Min vrednost indeksa SBI 20	7.358,83	16.07.2008	891,93	10.09.1996
Max vrednost indeksa SBI TOP	2.520,56	04.01.2008	2.674,69	31.08.2007
Min vrednost indeksa SBI TOP	1.613,99	15.04.2008	534,14	08.07.2003
Max vrednost indeksa BIO	117,50	13.02.2009	123,41	07.10.2005
Min vrednost indeksa BIO	115,88	23.06.2008	100,46	05.07.1995
OSTALO				
Tržna kapitalizacija delnic v EURm	17.923,60	31.01.2008	19.806	31.08.2007
Delež kapitalizacije delnic v lasti nerezidentov	6,40%	31.07.2008	19,68%	31.12.2002

E3) NOVI VREDNOSTNI PAPIRJI, IZKLJUČITVE IN SPREMEMBE V LETU 2008

NOVI VREDNOSTNI PAPIRJI NA LJUBLJANSKI BORZI

DELNICE - STANDARDNA KOTACIJA

Izdajatelj	Trgovalna oznaka	Vrsta delnic	Število sprejetih delnic	Nominalna vrednost delnice	Datum sprejema	Datum pričetka trgovanja	Prvi notni tečaj
POZAVAROVALNICA SAVA	POSR	redne imenske	9.362.519	kosovna delnica	11.6.2008	12.6.2008	28,34 EUR

DELNICE - VSTOPNA KOTACIJA

Izdajatelj	Trgovalna oznaka	Vrsta delnic	Število sprejetih delnic	Nominalna vrednost delnice	Datum sprejema	Datum pričetka trgovanja	Prvi notni tečaj
SIVENT	SING	redne imenske	1.229.712	kosovna delnica	21.2.2008	27.2.2008	2,51 EUR
FINETOL	FINR	redne imenske	254.619	kosovna delnica	25.2.2008	29.2.2008	300,00 EUR
D NALOŽBE	DFNR	redne imenske	90.810	kosovna delnica	28.3.2008	28.3.2008	1,01 EUR
DATALAB	DATR	redne imenske	106.519	kosovna delnica	30.6.2008	30.6.2008	93,90 EUR

OBVEZNICE

Izdajatelj	Trgovalna oznaka	Izdaja	Število sprejetih obveznic	Apoenska struktura	Obrestna mera in zapadlost	Datum sprejema	Datum pričetka trgovanja
REPUBLIKA SLOVENIJA	RS63	63. izdaja	1.000.000	1.000 EUR	4,375% 6.2.2019	7.2.2008	7.2.2008
FACTOR BANKA	FB16	16. izdaja	500	10.000 EUR	5,75% brez dospelja	12.3.2008	19.3.2008
FACTOR BANKA	FB19	19. izdaja	12.155	1.000 EUR	6m EURIBOR + 95 b.t. 22.10.2010	12.3.2008	19.3.2008
PROBANKA	PRB9	9. izdaja	250.000	100 EUR	3m EURIBOR + 1,5% (2,7% po 10. letih) brez dospelja	11.4.2008	16.4.2008
FACTOR BANKA	FB20	20. izdaja	13.090	1.000 EUR	6m EURIBOR + 160 b.t. 21.3.2013	12.6.2008	12.6.2008
DROGA KOLINSKA	DRK1	1. izdaja	30.000	1.000 EUR	5,50% 7.12.2010	26.6.2008	1.7.2008
BANKA CELJE	BCE11	11. izdaja	50.000	1.000 EUR	6m EURIBOR + 200 b.t. brez dospelja	9.7.2008	11.7.2008

TOČKE INVESTIJSKIH SKLADOV

Vzajemni sklad	Trgovalna oznaka	Tip vzajemnega sklada	Družba za upravljanje	Število sprejetih točk	Datum sprejema	Datum pričetka trgovanja	Prvi notni tečaj
PB BIOTECH INDEX	PBDBI	indeksni	PROBANKA upravljanje premoženja	663.529	17.6.2008	23.6.2008	0,963 EUR
PB URANIUM INDEX	PBDUI	indeksni	PROBANKA upravljanje premoženja	806.137	17.6.2008	23.6.2008	0,982 EUR

IZKLJUČITVE VREDNOSTNIH PAPIRJEV NA LJUBLJANSKI BORZI

DELNICE - PRVA KOTACIJA

Izdajatelj	Trgovalna oznaka	Vrsta delnic	Datum izključitve	Razlog izključitve
MERKUR	MER	redne imenske	7.3.2008	umik delnic iz organiziranega trga

DELNICE - STANDARDNA KOTACIJA

Izdajatelj	Trgovalna oznaka	Vrsta delnic	Datum izključitve	Razlog izključitve
GEODETSKI ZAVOD SLOVENIJE	GZRG	redne imenske	7.1.2008	umik delnic iz organiziranega trga

DELNICE - VSTOPNA KOTACIJA

Izdajatelj	Trgovalna oznaka	Vrsta delnic	Datum izključitve	Razlog izključitve
DZS	DZS	redne imenske	29.5.2008	umik iz organiziranega trga
TOVARNA SLADKORJA ORMOŽ	TSOG	redne imenske	2.7.2008	umik iz organiziranega trga
HIDROTEHNIK	VHLG	redne imenske	29.7.2008	umik iz organiziranega trga

POVEČANJE ŠTEVILA VREDNOSTNIH PAPIRJEV

DELNICE - PRVA KOTACIJA

Izdajatelj	Trgovalna oznaka	Vrsta delnic	Št.delnic pred razširitvijo	Št.delnic po razširitvi	Datum razširitve
LUKA KOPER	LKPG	redne imenske	7.140.000	14.000.000	21.5.2008

DELNICE - STANDARDNA KOTACIJA

Izdajatelj	Trgovalna oznaka	Vrsta delnic	Št.delnic pred razširitvijo	Št.delnic po razširitvi	Datum razširitve
PIVOVARNA LAŠKO	PILR	redne imenske	8.578.391	8.581.972	17.1.2008

DELNICE - VSTOPNA KOTACIJA

Izdajatelj	Trgovalna oznaka	Vrsta delnic	Št.delnic pred razširitvijo	Št.delnic po razširitvi	Datum razširitve
MP BPH	MPLR	redne imenske	80.000	800.000	14.1.2008 - cepitev 1:10
ALPETOUR	APAG	redne imenske	385.831	497.847	14.5.2008
NFD HOLDING	NF2R	redne imenske	33.159.997	33.727.196	17.6.2008

ZMANJŠANJE ŠTEVILA VREDNOSTNIH PAPIRJEV

DELNICE - STANDARDNA KOTACIJA

Izdajatelj	Trgovalna oznaka	Vrsta delnic	Št.delnic pred zmanjšanjem	Št.delnic po zmanjšanju	Datum zmanjšanja
TERME ČATEŽ	TCRG	redne imenske	597.916	497.022	7.3.2008
ACH	ACLG	redne imenske	2.886.877	2.735.817	17.4.2008

DELNICE - VSTOPNA KOTACIJA

Izdajatelj	Trgovalna oznaka	Vrsta delnic	Št.delnic pred zmanjšanjem	Št.delnic po zmanjšanju	Datum zmanjšanja
TOSAMA	TODG	redne imenske	295.670	290.000	20.3.2008

DELNICE INVESTICIJSKIH DRUŽB

Izdajatelj	Trgovalna oznaka	Vrsta delnic	Št.delnic pred zmanjšanjem	Št.delnic po zmanjšanju	Datum zmanjšanja
KRONA SENIOR ID	SNOG	redne imenske	7.316.086	6.895.504	11.6.2008

OBVEZNICE

Izdajatelj	Trgovalna oznaka	Izdaja	Št.pred zmanjšanjem	Št. po zmanjšanju	Datum zmanjšanja
REPUBLIKA SLOVENIJA	RS38	38. izdaja	820.216	688.470	3.3.2008
REPUBLIKA SLOVENIJA	RS54	54. izdaja	3.000.000	1.957.000	3.3.2008
REPUBLIKA SLOVENIJA	RS57	57. izdaja	6.629.324	6.223.274	3.3.2008
REPUBLIKA SLOVENIJA	RS44	44. izdaja	296.493	183.396	11.3.2008
REPUBLIKA SLOVENIJA	RS50	50. izdaja	571.596	531.370	11.3.2008
REPUBLIKA SLOVENIJA	RS54	54. izdaja	1.957.000	1.828.310	11.3.2008
REPUBLIKA SLOVENIJA	RS18	18. izdaja	500.000	450.166	11.4.2008
REPUBLIKA SLOVENIJA	RS44	44. izdaja	183.396	106.483	11.4.2008
REPUBLIKA SLOVENIJA	RS48	48. izdaja	600.000	564.652	11.4.2008
REPUBLIKA SLOVENIJA	RS50	50. izdaja	531.370	485.270	11.4.2008
REPUBLIKA SLOVENIJA	RS53	53. izdaja	821.939	793.402	11.4.2008
REPUBLIKA SLOVENIJA	RS26	26. izdaja	500.000	499.765	16.5.2008
REPUBLIKA SLOVENIJA	RS53	53. izdaja	793.402	792.909	16.5.2008

OBVEZNICE, KI SO ZAPADLE V LETU 2008

Izdajatelj	Trgovalna oznaka	Izdaja	Zadnji dan trgovanja	Datum zapadlosti
BANKA CELJE	BCE6A	6. izdaja	8.2.2008	15.2.2008
FACTOR BANKA	FB13	13. izdaja	21.3.2008	30.3.2008
REPUBLIKA SLOVENIJA	RS52	52. izdaja	1.4.2008	8.4.2008
REPUBLIKA SLOVENIJA	RS58	58. izdaja	10.4.2008	17.4.2008
NOVA LJUBLJANSKA BANKA	NLB12	12. izdaja	24.4.2008	5.5.2008
STANOVANJSKI SKLAD RS 2. IZDAJA	SSR2	2. izdaja	7.5.2008	15.5.2008
PROBANKA	PRB6	6. izdaja	2.6.2008	6.6.2008
ABANKA VIPA	AB13	13. izdaja	18.6.2008	24.6.2008
BANKA VIPA	VIP5	5. izdaja	9.7.2008	15.7.2008
POŠTNA BANKA SLOVENIJE	PBS5	5. izdaja	24.7.2008	31.7.2008

SPREMEMBA NOMINALNE VREDNOSTI

Izdajatelj	Prejšnja nominalna vrednost delnice	Nova nominalna vrednost delnice	Število delnic, s katerimi se trguje	Nova trgovalna oznaka	Kotacija	Datum spremembe
TERME ČATEŽ	6.000 SIT	1 kos	497.022	TCRG (ni spremembe)	Standardna	12.3.2008
TOSAMA	10.000 SIT	1 kos	290.000	TODG (ni spremembe)	Vstopna	21.3.2008
ACH	1.000 SIT	1 kos	2.735.817	ACLG (ni sprememb)	Standardna	16.4.2008
MAKSIMA HOLDING	1.000 SIT	1 kos	6.399.850	MAHR (ni spremembe)	Vstopna	2.6.2008
TEKSTINA	1.000 SIT	1 kos	1.127.293	TEAG (ni spremembe)	Vstopna	11.6.2008

F) SEZNAM VREDNOSTNIH PAPIRJEV

F1) DELNICE - PRVA KOTACIJA

	Izdajatelj	Vrsta delnic	Trgovalna koda	Dejavnost	Sestava kapitala	Datum sprejema	Datum začetka trgovanja	Enotni tečaj prvega trgovalnega dne *	Nom. vred. delnice	Število delnic na organiziranem trgu	Dividenda za leto 2006 oz. 2007 °	Datum brez upravičenja do dividende	Naslov izdajatelja	Telefon Faks	Direktor družbe Kontaktne osebe
1	Gorenje Velenje	redne imenske	GRVG	proizvodnja električnih gospodinjstkih aparatov	14.030.000 rednih kosovnih delnic	30.10.2000 (28.5.98 prosti trg)	10.11.2000 (2.6.1998 prosti trg)	9,51 EUR (8,06 EUR)	1 kos	14.030.000	0,45 EUR	16.6.2008	Partizanska 12 3000 Velenje	Tel: 03 89 91 000 Faks: 03 89 92 800	Franjo Bobinac - predsednik uprave, Mirjana Dimc Perko - članica uprave za fin. in ekonomiko, Silva Globačnik
2	Intereuropa Koper	redne imenske	IEKG	mednarodna špedicija, pomorska agencija in mednarodni cestni tovorni promet	7.902.413 rednih kosovnih imenskih delnic	24.12.1997	12.1.1998	11,32 EUR	1 kos	7.902.413	0,58 EUR	7.7.2008	Vojkovo nabrežje 32 6000 Koper	Tel: 05 664 10 00 Faks: 05 664 26 74	mag. Andrej Lovšin - predsednik uprave Matej Okretič - sektor za finance
3	Krka tovarna zdravil Novo mesto	redne imenske	KRKG	proizvodnja farmacevtskih preparatov	35.426.120 rednih kosovnih delnic na ime	14.10.1997 (24.1.97 prosti trg)	4.11.1997 (10.2.97 prosti trg)	11,48 EUR** (14,79 EUR)**	1 kos	35.426.120	0,91 EUR	7.7.2008	Šmarješka c. 6 8501 Novo mesto	Tel: 07 33 12 111 Faks: 07 33 21 537	Jože Colarič - generalni direktor Mihaela Korent - služba za planiranje in poslovne informacije
4	Luka Koper	redne imenske	LKPG	prekladanje, skladiščenje in druge pristaniške storitve	14.000.000 rednih kosovnih delnic na ime	1.10.1996	20.11.1996	14,30 EUR	1 kos	14.000.000	1,09 EUR	21.7.2007	Vojkovo nabrežje 38 6000 Koper	Tel: 05 665 61 00 Faks: 05 665 64 25	Robert Časar - predsednik uprave mag. Marjan Babič - namestnik predsednika Karlo Rolih
5	Poslovni sistem Mercator	redne imenske	MELR	trgovina, agroživilska industrija, kmetijstvo in gostinska dejavnost	3.765.361 rednih delnic na ime z nominalno 10.000 SIT	10.12.1997 (27.3.96 prosti trg)	22.12.1997 (4.4.96 prosti trg)	23,03 EUR (21,19 EUR)	10.000 SIT	3.765.361	4,00 EUR	29.6.2007	Dunajska cesta 107 1000 Ljubljana	Tel: 01 560 10 00 Faks: 01 568 21 00	Žiga Debeljak - predsednik uprave
6	Petrol Ljubljana	redne imenske	PETG	prodaja naftnih derivatov	2.086.301 rednih imenskih delnic z nominalno 6.000 SIT	18.3.1997	5.5.1997	96,48 EUR	6.000 SIT	2.086.301	5,90 EUR	16.5.2008	Dunajska 50 1000 Ljubljana	Tel: 01 47 14 234 Faks: 01 47 14 809	Marko Kryžanowski - predsednik uprave Toni Balazič, direktor Sektorja marketinške raziskave, komunikacije in razvoj
7	Telekom Slovenije	redne imenske	TLSG	telekomunikacije	6.535.478 rednih delnic z nominalno 1 kos	18.9.2006	2.10.2006	296,29 EUR	1 kos	6.535.478	12,80 EUR	1.7.2008	Cigaletova 15 1000 Ljubljana	Tel: 01 234 10 00 Fax: 01 231 47 36	mag. Bojan Dremelj, dr. Filip Ogris-Martič, član uprave

* Enotni tečaj prvega trgovalnega dne je preračunan na podlagi tečaja Banke Slovenije na ta dan

° Vrednost dividende je preračunana na podlagi paritetnega tečaja Banke Slovenije (1 EUR = 239,6400 SIT)

F2) DELNICE - STANDARDNA KOTACIJA

	Izdajatelj	Vrsta delnic	Trgovalna koda	Dejavnost	Sestava kapitala	Datum sprejema	Datum začetka trgovanja	Enotni tečaj prvega trgovalnega dne *	Nom. vred. delnice	Število delnic na organiziranem trgu	Dividenda za leto 2006 oz. 2007**	Datum brez upravičenja do dividende	Naslov izdajatelja	Telefon Faks	Direktor družbe Kontaktne osebe
1	ACH, Ljubljana	redne imenske	ACLG	dejavnost holdingov	2.735.817 rednih kosovnih delnic na ime	9.1.2006	24.1.2006	26,55 EUR	1 kos	2.735.817	0,63 EUR	13.8.2007	Baragova 5, 1000 Ljubljana	Tel: 01 58 83 000 Faks: 01 58 83 119	mag. Herman Rigelnik - generalni direktor Vlasta Grjol - svetovalka za posebne finančne posle
2	Aerodrom, Ljubljana	redne imenske	AELG	letališke storitve	1.936.229 rednih kosovnih delnic na ime in 1.860.298 prednostnih participativnih kosovnih delnic z omejeno glasovalno pravico	15.9.1997	8.10.1997	11,98 EUR	1 kos	1.936.229	1,10 EUR	23.6.2008	Zg. Brnik 130a 4210 Brnik	Tel: 04 20 61 000 Faks: 04 20 21 220	Zmago Skobir - predsednik uprave Marina Zupanc - direktorica fin.sektorja
3	Delo Prodaja, Ljubljana	redne imenske	DPRG	prodaja in distribucija časopisov	593.549 rednih kosovnih delnic na ime	25.1.2001	12.2.2001	71,68 EUR	1 kos	593.549	0,70 EUR	30.5.2008	Dunajska 5 1000 Ljubljana	Tel: 01 47 38 600 Faks: 01 473 86 04	Branko Bergant - predsednik uprave Biserka Božičnik Križanec - kadrovsko pravni sektor
4	Etol, Celje	redne imenske	ETOG	predelava arom in eteričnih olj	254.619 navadnih imenskih kosovnih delnic	21.11.1996	21.2.1997	96,51 EUR	1 kos	254.619	3,92 EUR	30.6.2008	Škofja vas 39 3000 Celje	Tel: 03 42 77 100 Faks: 03 42 77 118	Ivan Ferme - generalni direktor Brigita Čokl - vodja financ in računovodstva
5	Iskra Avtoelektrika	redne imenske	IALG	proizvodnja električne opreme za stroje in vozila	1.608.313 rednih kosovnih delnic na ime	28.9.2006 (20.10.2004 prosti trg)	12.10.2006 (26.10.2004 prosti trg)	40,06 EUR (38,81 EUR)	1 kos	1.608.313	0,75 EUR	3.7.2008	Pojje 15 5290 Šempeter pri Gorici	Tel: 05 33 93 000 Faks: 05 33 93 801	Aleš Nemeč - predsednik uprave Darjo Stepančič - direktor direkcije financ
6	Istrabenz Koper	redne imenske	ITBG	upravljanje holding družb	5.180.000 navadnih imenskih kosovnih delnic	30.5.1997 (21.1.97 prosti trg)	16.6.1997 (3.2.97 prosti trg)	15,88 EUR (19,79 EUR)	1 kos	5.180.000	0,65 EUR	31.5.2007	Ulica Zore Perello Godina 2 6000 Koper	Tel: 05 662 15 00 Faks: 05 662 15 15	Igor Bavčar - generalni direktor Cvetka Erzetič - stiki z javnostmi Aldo Gabrijel - član uprave
7	Kompas MTS	redne imenske	MTSG	trgovsko turistična dejavnost	594.601 navadnih imenskih kosovnih delnic	24.11.2000	8.12.2000	5,96 EUR	1 kos	594.601			Pražakova 4 1000 Ljubljana	Tel: 01 200 61 00 Faks: 01 200 64 34	Aleksander Jereb - direktor
8	Minotest Ajdovščina	redne imenske	MAJG	živilska industrija	2.389.177 rednih kosovnih delnic na ime	6.3.2000	3.4.2000	5,20 EUR	1 kos	2.389.177	0,04 EUR	24.6.2008	Tovarniška 14 5270 Ajdovščina	Tel: 05 364 45 00 Faks: 05 364 46 18	David Nabergoj - predsednik uprave
9	Nika investiranje in razvoj Brežice	redne prinosniške	NIKN	finančne storitve	189.876 rednih kosovnih delnic na ime	4.6.1991	4.6.1991	1.755,00 SIT	1 kos	189.876			Trg izgnancev 1a 8250 Brežice	Tel: 07 49 62 236 01 432 41 16 Faks: 07 69 62 852 01 433 13 47	Branko Šušterič - direktor
10	Nova KBM	redne imenske	KBMR	banka	23.357.984 rednih imenskih kosovnih delnic	29.11.2007	10.12.2007	36,61 EUR	1 kos	23.357.984	0,20 EUR	9.7.2008	Vita Kraigherja 4 2505 Maribor	Tel: 02 229 22 90 Faks: 02 25 24 333	Matjaž Kovačič - predsednik uprave Igor Muhič
11	Pivovarna Laško	redne imenske	PILR	proizvodnja in prodaja piva	8.581.972 rednih imenskih delnic z nominalo 1 kos	13.1.2000	1.2.2000	28,37 EUR	1 kos	8.581.972	0,40 EUR	19.6.2007	Trubarjeva 28 3270 Laško	Tel: 03 734 80 00 Faks: 03 57 31 617	Boško Šrot - direktor Dragica Čepin - vodja službe računovodstva
12	Pozavarovalnica Sava	redne imenske	POSR	pozavarovanje	9.362.519 rednih imenskih delnic z nominalo 1 kos	11.6.2008	12.6.2008	28,34 EUR	1 kos	9.362.519			Dunajska 56 1000 Ljubljana	Tel: 01 475 02 00 Faks: 01 475 02 64	Dušan Čeč - predsednik uprave
13	Probanka, Maribor	prednostne imenske	PRBP	banka	2.133.214 navadnih imenskih kosovnih delnic PRBR in 400.000 prednostnih imenskih kosovnih delnic PRBP	30.3.1993	30.3.1993	118,14 EUR	1 kos	396.235	1,50 EUR	3.7.2008	Svetozarevska 12 2000 Maribor	Tel: 02 25 20 513 Faks: 02 25 20 578	Romana Pajenk - generalna direktorica Tine Murn - stiki z javnostmi
14	Salus Ljubljana	redne prinosniške	SALR	trgovina na debelo s farmacevtskimi, medicinskimi in drugimi proizvodi	135.000 prinosniških razreda B z nominalo 1.000 SIT	16.1.1992	16.1.1992	32,31 EUR	1.000 SIT	134.980	40,00 EUR	19.5.2008	Mašera Spasičeva 10 1000 Ljubljana	Tel: 01 589 91 00 Faks: 01 568 10 22	Marko Rupret - direktor
15	Sava, Kranj	redne imenske	SAVA	gumarska in kemična industrija	2.006.987 rednih delnic z nominalo 10.000 SIT	13.12.1999	6.1.2000	165,54 EUR	10.000 SIT	2.006.987	3,00 EUR	5.6.2008	Škofjeloška c.6 4502 Kranj	Tel: 04 206 5000 Faks: 04 206 6446	Janez Bohorič - predsednik uprave Miha Dolinar
16	Terme Čatež	redne imenske	TCRG	medicinska rehabilitacija in turizem	497.022 delnic po 6.000 SIT	7.6.1993	26.8.1993	1.156,61 SIT	1 kos	497.022	2,19 EUR	1.8.2007	Topliška c. 35 8250 Brežice	Tel: 07 49 35 000 Faks: 07 49 62 721	Bojan Petan - generalni direktor Zvone Krulc - pomočnik direktorja
17	Žito, Ljubljana	redne imenske	ZTOG	prehrambena industrija	355.792 rednih kosovnih delnic na ime	3.3.2000	20.3.2000	101,96 EUR	1 kos	355.792	4,60 EUR	7.7.2008	Šmartinska cesta 154 1000 Ljubljana	Tel: 01 587 61 00 Faks: 01 542 41 66	Iztok Bričl - predsednik uprave Bojan Štravs - vodja finančno računovodske službe

* Enotni tečaj prvega trgovalnega dne je preračunan na podlagi tečaja Banke Slovenije na ta dan

** Vrednost dividende je preračunana na podlagi paritetnega tečaja Banke Slovenije (1 EUR = 239,6400 SIT)

F3) DELNICE - VSTOPNA KOTACIJA

	Izdajatelj	Trgovalna koda	Vrsta delnic	Datum sprejema	Datum začetka trgovanja	Dejavnost	Sestava kapitala	Enotni tečaj prvega trgovalnega dne	Nom. vred. delnice	Dividenda za leto 2006 oz. 2007*	Datum brez upravičenja do dividende	Št. delnic na organizirane m trgu	Naslov izdajatelja	Telefon Faks	Direktor družbe Kontaktne osebe
1	AKTIVA NALOŽBE, LJUBLJANA	ATPG	redne imenske	26.2.2004	27.2.2004	investiranje in upravljanje naložb	16.328.251 rednih kosovnih delnic	891,37 SIT	1 kos			16.328.251	Dunajska 156 1000 Ljubljana	Tel: 01 560 46 71 Fax: 01 560 46 77	Tadej Počivavšek - direktor
2	Alpetour potovalna agencija, Kranj	APAG	redne imenske	21.7.2000	2.8.2000	prevoz potnikov v cestnem potniškem prometu	497.847 rednih kosovnih delnic na ime	1.000,00 SIT	1 kos	0,55 EUR	9.7.2008	497.847	Mirka Vadnova 8 4000 Kranj	Tel: 04 201 20 11 Faks: 04 20 13 100	Ivanka Zupančič Gaber - predsednica uprave
3	ALPOS, Ljubljana	APOG	redne imenske	29.3.2006	10.4.2006	industrija kovinskih izdelkov in opreme	144.913 rednih delnic na ime z nominalo 10.000 SIT	10.000,00 SIT	10.000 SIT			144.913	Cesta Leona Dobrotniška 2 Šentjur	Tel: 03 746 31 00 Fax: 03 746 31 01	Mirjan Bevc - predsednik uprave, generalni direktor
4	Center Naložbe	IFHR	redne imenske	19.7.2004	22.7.2004	dejavnost holdingov	3.777.004 rednih delnic z nominalo 1 kos	618,87 SIT	1 kos	0,90 EUR	29.5.2008	3.777.004	Vita Kraigherja 5 2000 Maribor	Tel: 02 229 20 80 Faks: 02 229 27 96	Drago Naberšnik - direktor
5	Cetis, Celje	CETG	redne imenske	27.2.1997	10.3.1997	proizvodnja grafičnih potrebščin in papirja	200.000 rednih delnic z nominalo 1 kos	8.821,17 SIT	1 kos			200.000	Čopova 24 3000 Celje	Tel: 03 42 78 500 Faks: 03 42 78 817	Simona Potočnik - glavna direktorica Miro Zakrajšek
6	Cinkarna, Celje	CICG	redne imenske	27.2.1998	6.3.1998	proizvodnja kemikalij in predelava cinka	814.626 rednih kosovnih delnic	6.300,00 SIT	1 kos	3,22 EUR	19.5.2008	814.626	Kidričeva 26 3000 Celje	Tel: 03 42 76 000 Faks: 03 42 76 106	Tomaž Benčina - predsednik uprave Marija Kolarič
7	D Naložbe	DFNR	redne imenske	28.3.2008	28.3.2008	dejavnost holdingov	90.810 navadnih imenskih kosovnih delnic	1,01 EUR	1 kos			90.810	Šmartinska 52 1000 Ljubljana		Primož Pinoza
8	DATALAB Tehnologije, d.d., Ljubljana	DATR	redne imenske	30.6.2008	30.6.2008	razvoj in založba programskih paketov	106.519 navadnih imenskih kosovnih delnic	93,90 EUR	1 kos			106.519	Koprska ulica 92 1000 Ljubljana	Tel: 01 252 89 00 Faks: 01 252 89 10	Andrej Mertelj - predsednik uprave
9	ELMO Ljubljana	IELG	redne imenske	16.2.2001	22.2.2001	elektroinstalacije	708.000 rednih kosovnih delnic	266,00 SIT	1 kos			708.000	Vojkova 58 1000 Ljubljana	Tel: 01 530 88 00 Fax: 01 530 88 48	Majda Andoljšek - v.d. direktorja
10	ETRA 33, LJUBLJANA	ETRG	redne imenske	4.11.2002	7.11.2002	proizvodnja elektromotorjev, generatorjev in transformatorjev	45.423 rednih kosovnih delnic	25.000,00 SIT	1 kos	2,00 EUR	30.8.2007	45.423	Šlandrova 10 1000 Ljubljana	Tel: 01 530 28 00 Fax: 01 530 28 30	Janez Erjavec - direktor
11	Finetol	FINR	redne imenske	25.2.2008	29.2.2008	dejavnost holdingov	254.619 navadnih imenskih kosovnih delnic	283,67 EUR	1 kos			254.619	Škofja vas 39 3000 Celje	Tel: 03 42 77 410 Fax: 03 42 77 11	Franci Strajner - direktor
12	Gea tovarna olja, Slovenska Bistrica	GSBG	redne imenske	22.7.1996	30.7.1996	proizvodnja rastlinskih olj in masti	1.254.960 rednih kosovnih delnic	1.100,00 SIT	1 kos			1.254.960	Trg svobode 30 2310 Slovenska Bistrica	Tel: 02 843 26 10 Faks: 02 84 32 613	Leopold Turnšek - direktor Milka Likl - vodja SFR
13	Gorenski tisk, Kranj	GTKG	redne imenske	11.9.1996	19.9.1996	grafična dejavnost	963.349 rednih kosovnih delnic	900,00 EUR	1 kos			963.349	Mirka Vadnova 6 4000 Kranj	Tel: 04 201 63 00 Faks: 04 20 16 301	Kristina Kobal - direktorica Marta Vehovec
14	Goriške opekarne, Renče	GORG	redne imenske	2.3.1999	8.3.1999	proizvodnja vseh vrst opečnih izdelkov iz gline	523.634 rednih kosovnih delnic	1.715,00 SIT	1 kos	0,15 EUR	25.7.2008	523.634	Merljaki 7 5292 Renče	Tel: 05 39 85 200 Faks: 05 39 85 260	Jože Stibilj - direktor
15	Grand hotel Union, Ljubljana	GHUG	redne imenske	29.12.1999	5.1.2000	opravljanje hotelskih storitev, predvsem nastanitve in prehrane gostov	1.814.613 rednih kosovnih delnic	2.136,10 EUR	1 kos	0,70 EUR	27.6.2008	1.814.613	Miklošičeva 1 1000 Ljubljana	Tel: 01 30 81 270 Faks: 01 42 30 15	Bogdan Lipovšek - direktor
16	Helios, Domžale	HDOG	redne imenske	11.9.1996	19.9.1996	posredništvo pri prodaji goriv, rud, kovin in tehničnih kemikalij	278.446 rednih delnic na ime z nominalo 42 EUR	9.116,19 SIT	42 SIT	12,08 EUR	7.7.2008	278.446	Količevo 2 1230 Domžale	Tel: 01 721 3007 Faks: 01 722 4000	Uroš Slavinec - direktor Marko Vresk
17	HRAM HOLDING	ST1R	redne imenske	26.1.2004	27.1.2004	dejavnost holdingov	4.346.667 rednih delnic	354,19 SIT	1 kos			4.346.667	Vilharjeva 29 1000 Ljubljana	Tel: 01 306 55 66 Faks: 01 306 55 70	Sašo Tanko - direktor
18	Infond holding	IFFR	redne imenske	18.9.2002	23.9.2002	dejavnost holdingov	16.833.414 rednih delnic z nominalo 1 kos	676,25 SIT	1 kos			16.833.414	Titova cesta 2a 2000 Maribor	Tel: 02 250 40 00 Faks: 02 250 40 01	Matjaž Rutar - direktor
19	Inles, Ribnica	IHPG	redne imenske	5.10.1999	8.10.1999	proizvodnja stavbnega pohištva	712.410 rednih kosovnih delnic na ime	501,00 SIT	1 kos			712.410	Kolodvorska 22 1310 Ribnica	Tel: 01 837 71 00 Faks: 01 83 77 333	Andrej Mate - predsednik uprave
20	Intertrade ITA Ljubljana	INRG	redne imenske	9.10.1997	20.10.1997	zastopanje tujih firm s področja strojne opreme	69.531 rednih delnic na ime z nominalo 10.000 SIT	44.500,00 SIT	10.000 SIT	1,67 EUR	3.7.2008	69.531	Tomšičeva 3 1000 Ljubljana	Tel: 01 425 1025 Faks: 01 425 3189	Andraž Prelesnik - direktor Danijela Knapič
21	Jadran, Sežana	JASG	redne imenske	13.9.1996	23.9.1996	zunanja trgovina z neživilskim blagom	165.302 rednih kosovnih delnic na ime	650,00 SIT	1 kos	0,17 EUR	29.6.2006	165.302	Partizanska 69 6210 Sežana	Tel: 05 739 1200 Faks: 05 73 91 450	Anton Zobec - direktor Mirjam Mesar
22	Javor, Pivka	JPIG	redne imenske	26.10.2000	13.11.2000	proizvodnja furnirja, vezanega in slojastega lesa, vlaknenih in drugih plošč	1.194.700 rednih kosovnih delnic na ime	500,00 SIT	1 kos			1.194.700	Kolodvorska 9a 6257 Pivka	Tel: 05 7210 200 Faks: 05 7210 215	Bruno Komec - predsednik uprave

F3) DELNICE - VSTOPNA KOTACIJA

	Izdajatelj	Trgovalna koda	Vrsta delnic	Datum sprejema	Datum začetka trgovanja	Dejavnost	Sestava kapitala	Enotni tečaj prvega trgovalnega dne	Nom. vred. delnice	Dividenda za leto 2006 oz. 2007*	Datum brez upravičenja do dividende	Št. delnic na organizirane m trgu	Naslov izdajatelja	Telefon Faks	Direktor družbe Kontaktne osebe
23	Jelen, Slovenske Konjice	JESG	redne imenske	24.11.1999	29.11.1999	prodaja gostinskih storitev ter nočitvenih zmogljivosti	67.798 rednih delnic na ime z nominalo 1.000 SIT	922,50 SIT	1.000 SIT			67.798	Mestni trg 2 3210 Slovenske Konjice	Tel: 03 757 57 00 Faks: 03 757 57 01	Barbara Vrečko Klančnik - predsednica uprave
24	Juteks, Žalec	JTKG	redne imenske	29.10.1999	2.11.1999	proizvodnja talnih oblog na različnih podlagah	641.432 rednih kosovnih delnic na ime	1.670,00 SIT	1 kos	3,00 EUR	19.6.2008	641.432	Ložnica 53a 3310 Žalec	Tel: 03 712 07 00 Faks: 03 712 07 55	Milivoj Dolar - direktor
25	KD Group	SKDR	redne imenske	12.12.2000	21.12.2000	upravljanje holding družb	186.436 rednih imenskih delnic po 1 kos	10.000,00 SIT	1 kos	4,20 EUR	31.8.2007	186.436	Celovška 206 1000 Ljubljana	Tel: 01 582 67 00 Faks: 01 518 32 24 01 518 41 00	Matjaž Gantar - predsednik uprave Mojca Ribič
26	KD Holding	KDHP	prednostne participativne	12.7.2001	18.7.2001	upravljanje holding družb	2.675.640 rednih delnic na ime z nominalo 1 kos in 266.413 prednostnih participativnih imenskih delnic z nominalo 1 kos	5.810,47 SIT	1 kos	3,34 EUR	31.8.2007	266.413	Celovška 206, 1000 Ljubljana	Tel: 01 582 67 00 Faks: 01 518 41 00	Matjaž Gantar - direktor
27	KD Holding	KDHR	redne imenske	31.1.2001	5.2.2001	upravljanje holding družb	2.675.640 rednih delnic na ime z nominalo 1 kos in 266.413 prednostnih participativnih imenskih delnic z nominalo 1 kos	6.560,43 SIT	1 kos	3,20 EUR	31.8.2007	2.675.640	Celovška 206 1000 Ljubljana	Tel: 01 582 67 00 Faks: 01 518 41 00	Matjaž Gantar - direktor
28	Košaki TMI Maribor	TKMG	redne imenske	7.10.1999	11.10.1999	predelava mesa in proizvodnja mesnih izdelkov	43.236 rednih delnic na ime z nominalo 10.000 SIT	4.000,00 SIT	10.000 SIT			43.236	Oreško nabrežje 1 2000 Maribor	Tel: 02 23 52 200 Faks: 02 23 52 251	Bojan Rus - direktor
29	Krona Holding	KRHR	redne imenske	6.5.2002	9.5.2002	dejavnost holdingov	3.295.357 rednih delnic z nominalo 1 kos	370,00 SIT	1 kos			3.295.357	Štefanova 13 a 1000 Ljubljana	Tel: 01 24 14 162 Fax: 01 24 14 168	Marko Vavpetič - direktor
30	KS Naložbe	KSFR	redne imenske	19.12.2007	24.12.2007	dejavnost holdingov	3.909.877 navadnih kosovnih delnic	350,00 EUR	1 kos			3.909.878	Dunajska 9 1000 Ljubljana	Tel: 01 30 01 400	Blaž Vodopivec - direktor
31	Lesnina, Ljubljana	MILG	redne imenske	16.1.2002	25.1.2002	trgovina s pohištvo in izvajanje svetovalnega inženiringa pri gradnji objektov	76.495 rednih kosovnih delnic na ime	60.000,00 SIT	1 kos	19,00 EUR	11.7.2007	76.495	Cesta na Bokalce 40 Ljubljana	Tel: 01 241 22 70 Fax: 01 241 22 64	Bojan Papič - direktor
32	Liz inženiring Ljubljana	LIZG	redne imenske	8.3.1999	11.3.1999	izvajanje svetovalnega inženiringa pri gradnji objektov	123.846 rednih delnic na ime z nominalo 1.000 SIT	650,00 SIT	1.000 SIT			123.846	Vurnikova 2 1000 Ljubljana	Tel: 01 234 40 00 Faks: 01 234 40 50	Janez Štular - direktor Olga Urbanc
33	M1	MR1R	redne imenske	4.8.2004	4.8.2004	dejavnost holdingov	3.932.515 rednih kosovnih delnic na ime	400,00 SIT	1 kos			3.932.515	Kotnikova ulica 25 1000 Ljubljana	Tel: 01 473 44 37	Rolando Krajnc - direktor
34	Maksima Holding	MAHR	redne imenske	28.4.2003	6.5.2003	dejavnost holdingov	6.399.850 rednih kosovnih delnic na ime	582,54 SIT	1 kos			6.399.850	Trg republike 3 1000 Ljubljana	Tel: 01 20 04 710 Fax: 01 20 04 730	Milan Marinič - direktor družbe
35	Maksima Invest	MKIR	redne imenske	26.10.2004	26.10.2004	dejavnost holdingov	7.451.949 rednih kosovnih delnic	504,62 SIT	1 kos			7.451.949	Trdinova 4 1000 Ljubljana	Tel: 01 434 10 13 Faks: 01 431 11 09	Milan Ževart - direktor
36	Marina Portorož	MAPG	redne imenske	11.9.1996	19.9.1996	navtične in gostinske storitve	313.932 rednih delnic na ime z nominalo 2.000 SIT	6.319,65 SIT	2.000 SIT	2,85 EUR	22.7.2008	313.932	Cesta solinarjev 8 6320 Portorož	Tel: 05 676 1100 Faks: 05 676 1510	Marjan Božnik - direktor Irena Kastelic
37	Medvešek Pušnik Borzno posredniška hiša	MPLR	redne imenske	1.12.1997	12.12.1997	upravljanje s finančnim premoženjem strank, trgovanje in posredovanje	800.000 rednih imenskih kosovnih delnic	300 SIT **	1 kos	1,25 EUR	18.6.2008	800.000	Ulica Gradnikove brigade 11 1000 Ljubljana	Tel: 01 586 4450 Faks: 01 586 4451	Bogdan Pušnik - generalni direktor
38	Medvešek Pušnik Družba za upravljanje	MDUR	redne imenske	10.12.2007	13.12.2007	upravljanje premoženja vzajemnih skladov in premoženja dobro poučenih vlagateljev	75.000 rednih imenskih kosovnih delnic	2,05 SIT	1 kos	8,05 EUR	24.6.2008	75.000	Ulica Gradnikove brigade 11 1000 Ljubljana	Tel: 01 58 74 777 Fax: 01 58 74 770	Jovan Lukovec - predsednik uprave
39	Melamin Kočevje	MKOG	redne imenske	13.9.1996	23.9.1996	lesna, kemična in obutvena industrija ter trgovina	349.913 rednih kosovnih delnic na ime	1.100,00 SIT	1 kos			349.913	Tomšičeva 9 1330 Kočevje	Tel: 01 8959 300 Faks: 01 895 0334	Srečko Štefanič - direktor Tomo Jarni
40	Mercata	MR0R	redne imenske	27.7.2004	27.7.2004	dejavnost holdingov	2.891.874 rednih kosovnih delnic na ime	390,00 SIT	1 kos			2.891.874	Železna cest a18 1000 Ljubljana	Tel: 01 473 44 37 Faks: 01 473 44 80	Vinko Berginc - direktor
41	Mesna industrija primorske	MIPG	redne imenske	13.6.2000	19.6.2000	predelava mesa ter trgovina na debelo in drobno z živilskimi proizvodi	1.478.742 rednih kosovnih delnic na ime	890,00 SIT	1 kos			1.978.742	Panovška 1 5000 Nova Gorica	Tel: 05 330 41 00 Faks: 05 3027668	Vojteh Volk - predsednik uprave
42	MKT PRINT, Ljubljana	MKTG	redne imenske	7.10.1999	11.10.1999	tiskarstvo in z njim povezane storitve, založništvo in trgovina	103.954 rednih delnic na ime z nominalo 10.000 SIT	3.210,00 SIT	10.000 SIT			103.954	Dunajska 123 1000 Ljubljana	Tel: 01 560 82 00 Faks: 01 560 82 57	dr. Andrej Kroppe - predsednik uprave
43	Modra linija holding	MLHR	redne imenske	15.11.2002	20.11.2002	finančno posredništvo	2.192.411 rednih kosovnih delnic na ime	421,11 SIT	1 kos			2.192.411	Pristaniška ulica 12 6000 Koper	Tel: 05 66 33 150 Faks: 05 66 33 120	Žarko Ždralič - direktor

F3) DELNICE - VSTOPNA KOTACIJA

	Izdajatelj	Trgovalna koda	Vrsta delnic	Datum sprejema	Datum začetka trgovanja	Dejavnost	Sestava kapitala	Enotni tečaj prvega trgovalnega dne	Nom. vred. delnice	Dividenda za leto 2006 oz. 2007*	Datum brez upravičenja do dividende	Št. delnic na organizirane m trgu	Naslov izdajatelja	Telefon Faks	Direktor družbe Kontaktne osebe
44	Nama, Ljubljana	NALN	redne imenske	30.4.2004	30.4.2004	trgovina na drobno in oddajanje poslovnih prostorov	953.795 rednih delnic na ime z nominalno 1.000 SIT	1.200,00 SIT	1.000 SIT	3,50 EUR	2.7.2008	953.795	Tomšičeva 1 1000 Ljubljana	Tel: 01 425 8300 Faks: 01 252 4756	Bernarda Trebušak - generalna direktorica
45	NFD HOLDING	NF2R	redne imenske	9.12.2003	10.12.2003	drugo finančno posredništvo	33.727.196 rednih kosovnih delnic	664,28 SIT	1 kos			33.727.196	Trdinova 4 1000 Ljubljana	Tel: 01 434 10 00 Faks: 01 431 11 09	Zoran Boškovič - direktor
46	Niko Železniki	NKPG	redne imenske	14.9.1999	17.9.1999	izdelava pisarniškega pribora, industrijskih sponk, elektromagnetov ter drugih kovinskih mehanizmov	35.875 rednih kosovnih delnic na ime	20.000,00 SIT	1 kos	10,00 EUR	19.6.2008	35.875	Otoki 16 4228 Železniki	Tel: 04 51 17 700 Faks: 04 51 17 712	Valentina Nastran - direktor
47	Plama-pur Podgrad	POPG	redne imenske	1.12.1999	6.12.1999	proizvodnja in predelava poliuretanskih pen	686.798 rednih kosovnih delnic na ime	2.806,20 SIT	1 kos	0,65 EUR	13.6.2008	686.798	Podgrad 17 6244 Podgrad	Tel: 05 71 49 100 Faks: 05 71 49 299	Radoš Gregorčič - predsednik uprave
48	Sivent	SING	redne imenske	21.2.2008	27.2.2008	družba tveganega kapitala	1.229.712 kosovnih delnic	2,66 EUR	1 kos			1.229.712	Dunajska cesta 270 1000 Ljubljana	Tel: 01 200 48 80 Fax: 01 200 48 99	Jure Bizjak predsednik upravnega odbora
49	Skupina Prva	PPDG	prednostne neglasovalne imenske kumulativne	7.7.2005	20.7.2005	dejavnost pokojninskih skladov	194.565 delnic razreda A in 170.000 prednostnih delnic razreda B z nominalno 42 EUR	20.000,00 SIT	42 EUR	2,51 EUR	27.6.2008	170.000	Železna cesta 18 1000 Ljubljana	Tel: 01 234 58 00 Faks: 01 436 12 15	dr. Alenka Žnidaršič Kranjc - predsednica uprave
50	Slovenijales Ljubljana	SLLG	redne imenske	24.4.1996	8.5.1996	posredovanje blaga in storitev v mednarodni trgovini, maloprodaja in veleprodaja	273.604 rednih imenskih delnic po 1 kos	2.442,95 SIT	1 kos	12,60 EUR	31.8.2007	273.377	Dunajska cesta 22 1000 Ljubljana	Tel: 01 474 42 00 Faks: 01 432 61 30	Žiga Jelenec - direktor Djordja Kobal
51	Tekstina, Ajdovščina	TEAG	redne imenske	31.1.1997	12.2.1997	proizvodnja preje, tkanje in oplemenitenje tekstilij ter izdelava konfekcije	1.127.293 rednih imenskih kosovnih delnic	300,00 SIT	1 kos			1.127.293	Tovarniška 15 5270 Ajdovščina	Tel: 05 369 2000 Faks: 05 369 2203	Simeon Špruk - direktor Ivica Koren - vodja fin.oddelka
52	Terme Dobrna	ZDDG	redne imenske	30.6.1999	5.7.1999	medicinska dejavnost ter turistične, hotelske in gostinske usluge	692.542 rednih imenskih delnic po 1.000 SIT	550,00 SIT	1.000 SIT			692.542	Dobrna 50 3204 Dobrna	Tel: 03 780 8000 Faks: 03 780 8200	Janez Mlakar - direktor Duško Presekari Erik Heiligstein
53	Tosama Domžale	TODG	redne imenske	5.9.1996	13.9.1996	proizvodnja preje, tekstilij, higienskih in toaletnih potrebščin	290.000 rednih delnic z nominalno 10.000 SIT	3.896,43 SIT	1 kos			290.000	Vir, Šaranovičeva 35 1230 Domžale	Tel: 01 729 0100 Faks: 01 721 4660	Janko Velkavrh - generalni direktor Marjan Mlakar
54	Trnjava Holding	TR0R	redne imenske	30.3.2004	31.3.2004	dejavnost holdingov	2.593.123 rednih delnic	400,00 SIT	1.000 SIT			2.593.123	Trdinova 4 1000 Ljubljana	Tel: 01 43 41 000 Faks: 01 43 11 109	Milan Ževart - direktor
55	Trnjava Holding I	TR1R	redne imenske	30.3.2004	31.3.2004	dejavnost holdingov	891.750 rednih delnic	370,30 SIT	1.000 SIT			891.750	Trdinova 4 1000 Ljubljana	Tel: 01 43 41 000 Faks: 01 43 11 109	Milan Ževart - direktor
56	Triglav naložbe	TRSG	redne imenske	6.4.2004	7.4.2004	dejavnost holdingov	13.182.366 rednih kosovnih delnic	397,45 SIT	1 kos			13.182.366	Slovenska 54 1000 Ljubljana	Tel: 01 43 45 540 Faks: 01 43 45 550	mag. Metka Petek - predsednica uprave
57	Tub swaty Maribor	TUBG	redne imenske	12.11.1997	30.12.1997	proizvodnja in prodaja umetnih brusov	288.940 navadnih kosovnih delnic	2.500,00 SIT	1 kos			288.940	Titova cesta 60 2000 Maribor	Tel: 01 519 33 16 02 331 43 61 Faks: 02 332 5305 02 335 1614	Branko Bezjak - direktor Danica Rihtarič
58	Velana, Ljubljana	VLJG	redne imenske	18.12.2002	23.12.2002	proizvodnja tekstilnih izdelkov, razen oblačil	1.409.645 navadnih delnic na ime z nominalno vrednostjo 1.000 SIT	331,00 SIT	1.000 SIT			1.409.645	Šmartinska 52 1000 Ljubljana	Tel: 01 360 31 00 Faks: 01 360 31 98	Leopold Poljanšek - direktor
59	Vipa holding	VHDR	redne imenske	29.10.2003	5.11.2003	drugo finančno posredništvo	7.347.565 rednih kosovnih delnic na ime	805,00 SIT	1 kos	0,16 EUR	11.7.2008	7.347.565	Kidričeva ulica 19 5000 Nova Gorica	Tel: 05 33 11 570 Faks: 05 30 28 506	Lucijan Cermelj - predsednik uprave
60	Zdravilišče Rogaška	RGP	prednostne	4.2.1999	11.2.1999	upravljanje holding družb	961.898 navadnih delnic na ime z nominalno 1.000 SIT in 30.000 prednostnih delnic na ime z nominalno vrednostjo 2.000 SIT	1.490,00 SIT	2.000 SIT			28.102	Zdraviliški trg 14 3250 Rogaška Slatina	Tel: 03 81 82 640 Faks: 03 81 82 649	Milena Jelen - predsednica uprave Dragica Herček
61	Zdravilišče Rogaška	RGS	redne imenske	4.2.1999	11.2.1999	upravljanje holding družb	961.898 navadnih delnic na ime z nominalno 1.000 SIT in 30.000 prednostnih delnic na ime z nominalno vrednostjo 2.000 SIT	404,12 SIT	1.000 SIT			901.581	Zdraviliški trg 14 3250 Rogaška Slatina	Tel: 03 81 82 640 Faks: 03 81 82 649	Milena Jelen - predsednica uprave Dragica Herček

F3) DELNICE - VSTOPNA KOTACIJA

	Izdajatelj	Trgovalna koda	Vrsta delnic	Datum sprejema	Datum začetka trgovanja	Dejavnost	Sestava kapitala	Enotni tečaj prvega trgovalnega dne	Nom. vred. delnice	Dividenda za leto 2006 oz. 2007*	Datum brez upravičenja do dividende	Št. delnic na organizirane m trgu	Naslov izdajatelja	Telefon Faks	Direktor družbe Kontaktne osebe
62	ZLATA MONETA II	ZM2R	redne imenske	12.11.2003	13.11.2003	drugo finančno posredništvo	8.232.861 navadnih delnic na ime z nominalno vrednostjo 1.000 SIT	509,60 SIT	1 kos			8.232.861	Svetozarevska 12 2000 Maribor	Tel: 02 252 08 33 Faks: 02 252 08 31	Radovan Stonič - direktor
63	ZVON DVA HOLDING	ZV2R	redne imenske	24.2.2004	25.2.2004	dejavnost holdingov	14.120.934 rednih delnic	618,75 SIT	1.000 SIT			14.120.934	Slovenska 17 2000 Maribor	Tel: 02 229 06 00 Faks: 02 229 06 21	Franc Ješovnik - predsednik uprave
64	ZVON ENA HOLDING	ZVHR	redne imenske	24.10.2003	30.10.2003	dejavnost holdingov	12.431.743 rednih delnic na ime z nominalo 1.000 SIT	1.580,62 SIT	1.000 SIT	0,48 EUR	26.7.2007	12.431.743	Slovenska ulica 17 2000 Maribor	Tel: 02 22 90 600 Faks: 02 22 90 621	Simon Zdolšek - predsednik uprave
65	Železarna Ravne - Monter Dravograd	ZMDG	redne imenske	17.9.1999	21.9.1999	proizvodnja kovinskih konstrukcij in njihovih delov	336.225 rednih kosovnih delnic	1.210,18 SIT	1 kos	0,50 EUR	8.7.2008	336.225	Otiški vrh 177 2373 Šentjanž pri Dravogradu	Tel: 02 878 7734 Faks: 02 878 5002	Bogdan Kadiš - direktor

* Vrednost dividende je preračunana na podlagi paritetnega tečaja Banke Slovenije (1 EUR = 239,6400 SIT)

** Vrednosti so prilagojene zaradi delitve delnic 1:10

F4) OBVEZNICE

	Izdajatelj	Trgovalna koda	Datum sprejema	Datum začetka trgovanja	Dejavnost	Zavarovanje terjatev	Namen izdaje obveznice	Nom. vred. izdaje na borzi	Apoenska sestava	Število izdanih obveznic po apoenih	Letna obr. mera	Začetek obrest. in rok zapadlosti	Način odplačevanja	Datum izplač. kuponov	Naslov izdajatelja	Telefon Faks	Direktor Kontaktna oseba
1	Abanka Vipava	AB08	15.9.2004	22.9.2004	banka	za izplačilo obveznosti iz naslova obveznic jamči banka z vsem svojim premoženjem neomejeno	povečanje jamstvenega kapitala banke	10.000.000 EUR	100 EUR	100.000	4,9%	1.3.2004 1.3.2011 7 let	obresti letno, glavnica ob zapadlosti	1.3.	Slovenska c. 58 1517 Ljubljana	Tel: 01 471 81 00 Faks: 01 432 51 65	mag. Aleš Žajdela - predsednik uprave Marija Pogačar
2	Abanka Vipava	AB09	15.9.2004	22.9.2004	banka	za izplačilo obveznosti iz naslova obveznic jamči banka z vsem svojim premoženjem neomejeno	povečanje jamstvenega kapitala banke	10.000.000 EUR	100 EUR	100.000	4,7%	1.3.2004 1.3.2011 7 let	obresti letno, glavnica ob zapadlosti	1.3.	Slovenska c. 58 1517 Ljubljana	Tel: 01 471 81 00 Faks: 01 432 51 65	mag. Aleš Žajdela - predsednik uprave Marija Pogačar
3	Abanka Vipava	AB10	23.2.2005	7.3.2005	banka	za izplačilo obveznosti iz naslova obveznic jamči banka z vsem svojim premoženjem neomejeno	povečanje jamstvenega kapitala banke	21.000.000 EUR	1.000 EUR	21.000	4,6%	1.10.2004 1.10.2011 7 let	obresti letno, glavnica ob zapadlosti	1.10.	Slovenska c. 58 1517 Ljubljana	Tel: 01 471 81 00 Faks: 01 432 51 65	mag. Aleš Žajdela - predsednik uprave Marija Pogačar
4	Abanka Vipava Ljubljana	AB06	14.11.2002	25.11.2002	banka	izdajatelj jamči z vsem svojim premoženjem	povečanje jamstvenega kapitala banke	13.500.000 EUR	100 EUR	135.000	5,9%	15.5.2002 15.5.2009 7 let	obresti polletno, glavnica ob zapadlosti	15.5.	Slovenska c. 58 1517 Ljubljana	Tel: 01 471 81 00 Faks: 01 432 51 65	mag. Aleš Žajdela - predsednik uprave Marija Pogačar
5	Abanka Vipava Ljubljana	AB07	17.10.2003	30.10.2003	banka	izdajatelj jamči z vsem svojim premoženjem	povečanje jamstvenega kapitala banke	17.300.000 EUR	100 EUR	173.000	5,3%	21.5.2003 1.12.2010 7 let	obresti polletno, glavnica ob zapadlosti	21.5. 21.11.	Slovenska c. 58 1517 Ljubljana	Tel: 01 471 81 00 Faks: 01 432 51 65	mag. Aleš Žajdela - predsednik uprave Marija Pogačar
6	Abanka Vipava Ljubljana	AB11	22.6.2006	30.6.2006	banka	izdajatelj jamči z vsem svojim premoženjem	dolgoročno financiranje komitentov, uravnavanje obrestnega tveganja ter usklajevanja ročnosti aktive in pasive	20.865.000 EUR	41,73 EUR	500.000	4,0%	1.12.2005 1.12.2010 5 let	obresti polletno, glavnica ob zapadlosti	1.12.	Slovenska c. 58 1517 Ljubljana	Tel: 01 471 81 00 Faks: 01 432 51 65	mag. Aleš Žajdela - predsednik uprave Marija Pogačar
7	Abanka Vipava Ljubljana	AB12	22.6.2006	30.6.2006	banka	izdajatelj jamči z vsem svojim premoženjem	dolgoročno financiranje komitentov, uravnavanje obrestnega tveganja ter usklajevanja ročnosti aktive in pasive	20.865.000 EUR	41,73 EUR	500.000	3,8%	12.12.2005 12.12.2010 5 let	obresti polletno, glavnica ob zapadlosti	12.12.	Slovenska c. 58 1517 Ljubljana	Tel: 01 471 81 00 Faks: 01 432 51 65	mag. Aleš Žajdela - predsednik uprave Marija Pogačar
8	Banka Celje	BCE10	3.9.2007	12.9.2007	banka	jamči banka neomejeno z vsem svojim premoženjem	zagotavljanje dodatnega kapitala in količnika kapitalne ustreznosti	37.000.000 EUR	100 EUR	370.000	5,0%	15.2.2007 15.2.2017 10 let	obresti letno, glavnica ob zapadlosti	15.2.	Vodnikova 2 3000 Celje	Tel: 03 422 10 00 Faks: 03 422 11 00	Niko Kač - predsednik uprave Davorin Leskovar Simona Čilenšek
9	Banka Celje	BCE7	3.11.2003	17.11.2003	banka	jamči banka neomejeno z vsem svojim premoženjem	obveznice so bile izdane v zaprti izdaji	10.000.000 EUR	100 EUR	100.000	5,15%	1.4.2003 1.4.2010 7 let	obresti letno, glavnica ob zapadlosti	1.4.	Vodnikova 2 3000 Celje	Tel: 03 422 10 00 Faks: 03 422 11 00	Niko Kač - predsednik uprave Davorin Leskovar Simona Čilenšek
10	Banka Celje	BCE8	11.10.2004	26.10.2004	banka	jamči banka neomejeno z vsem svojim premoženjem	obveznice so bile izdane v zaprti izdaji	12.500.000 EUR	100 EUR	125.000	4,9%	15.2.2004 15.2.2011 7 let	obresti letno, glavnica ob zapadlosti	15.2.	Vodnikova 2 3000 Celje	Tel: 03 422 10 00 Faks: 03 422 11 00	Niko Kač - predsednik uprave Davorin Leskovar Simona Čilenšek
11	Banka Celje	BCE9	9.12.2005	19.12.2005	banka	jamči banka neomejeno z vsem svojim premoženjem	povečanje dolgoročnih sredstev banke za plasmaje v dolgoročne naložbe banke	20.864.500 EUR	417,29 EUR	50.000	3,8%	15.2.2005 15.2.2010 5 let	obresti letno, glavnica ob zapadlosti	15.2.	Vodnikova 2 3000 Celje	Tel: 03 422 10 00 Faks: 03 422 11 00	Niko Kač - predsednik uprave Davorin Leskovar Simona Čilenšek
12	Banka Celje	BCE11	9.7.2008	11.7.2008	banka	jamči banka neomejeno z vsem svojim premoženjem	izboljšanje kapitalne ustreznosti in zagotavljanje nadaljnje rasti obsega poslovanja	50.000.000 EUR	1.000,00 EUR	50.000	6m EURIBOR + 200 b.t.	28.12.2007 brez dospelja	obresti polletno, glavnica ob zapadlosti	28.6. 28.12.	Vodnikova 2 3000 Celje	Tel: 03 422 10 00 Faks: 03 422 11 00	Niko Kač - predsednik uprave Davorin Leskovar Simona Čilenšek
13	Banka Vipava Nova Gorica	VIP6	24.2.2000	6.3.2000	banka	jamči Abanka Vipava s svojim celotnim kapitalom	povečanje jamstvenega kapitala in uresničevanje dolgoročnih poslovnih smernic razvoja banke	2.000.000 EUR	200 EUR	10.000	5,5%	9.9.1999 9.9.2009 10 let	obresti in glavnica polletno, 2 in pol letni moratorij na glavnico	9.3. 9.9.	Slovenska c. 58 1517 Ljubljana	Tel: 01 471 81 00 Faks: 01 432 51 65	mag. Aleš Žajdela - predsednik uprave Marija Pogačar
14	Banka Vipava Nova Gorica	VIP7	9.7.2001	19.7.2001	banka	jamči Abanka Vipava s svojim celotnim kapitalom	pridobitev dolgoročnih virov za uresničevanje naložbene politike banke	2.000.000 EUR	200 EUR	10.000	6,2%	18.12.2000 18.12.2010 10 let	obresti in glavnica polletno, 2 in pol letni moratorij na glavnico	18.6. 18.12.	Slovenska c. 58 1517 Ljubljana	Tel: 01 471 81 00 Faks: 01 432 51 65	mag. Aleš Žajdela - predsednik uprave Marija Pogačar
15	Banka Zasavje	BZ03	22.7.2004	27.7.2004	banka	izdajatelj jamči z vsem svojim premoženjem	kapitalska krepitev banke	5.000.000 EUR	1.000 EUR	5.000	4,5%	10.2.2004 10.2.2011 7 let	obresti letno, glavnica ob zapadlosti	10.2.	Trg revolucije 25c 1420 Trbovlje	Tel: 03 565 86 08 Faks: 03 562 61 93	Zdenko Fritz - direktor Darko Bastardi
16	CIMOS	CIM1	8.7.2005	21.7.2005	avtomobilska industrija	izdajatelj jamči z vsem svojim premoženjem	zagotavljanje dodatnega kapitala in količnika kapitalne ustreznosti	20.000.000 EUR	100 EUR	200.000	5,75%	1.8.2004 1.8.2011 7 let	obresti letno, glavnica ob zapadlosti	1.8.	Cesta Marežanskega upora 2 6000 Koper	Tel: 05 665 80 00 Faks: 05 665 82 50	Franc Krašovec - predsednik uprave

F4) OBVEZNICE

	Izdajatelj	Trgovalna koda	Datum sprejema	Datum začetka trgovanja	Dejavnost	Zavarovanje terjatev	Namen izdaje obveznice	Nom. vred. izdaje na borzi	Apoenska sestava	Število izdanih obveznic po apoenih	Letna obr. mera	Začetek obrest. in rok zapadlosti	Način odplačevanja	Datum izplač. kuponov	Naslov izdajatelja	Telefon Faks	Direktor Kontaktna oseba
17	DARS	DRS1	22.12.2004	30.12.2004	opravljanje finančnega inženiringa, pripravljanje, organiziranje in vodenje gradnje in vzdrževanje omrežja avtocest ter upravljanje avtocest v Republiki Sloveniji	poroštvo Republike Slovenije	financiranja izgradnje avtocestnih odsekov	56.042.047 EUR	417,29 EUR	134.300	5,1%	27.7.2004 28.7.2024 20 let	obresti letno, glavnica ob zapadlosti	28.7.	Ulica 14. divizije 4 3000 Celje	Tel: 03 426 40 40 Faks: 03 544 20 01	Rajko Siročič - predsednik uprave
18	DARS	DRS2	25.10.2005	8.11.2005	opravljanje finančnega inženiringa, pripravljanje, organiziranje in vodenje gradnje in vzdrževanje omrežja avtocest ter upravljanje avtocest v Republiki Sloveniji	poroštvo Republike Slovenije	financiranja izgradnje avtocestnih odsekov	61.758.920 EUR	417,29 EUR	148.000	4,5%	26.4.2005 26.4.2025 20 let	obresti letno, glavnica ob zapadlosti	26.4.	Ulica 14. divizije 4 3000 Celje	Tel: 03 426 40 40 Faks: 03 544 20 01	Rajko Siročič - predsednik uprave
19	DARS	DRS3	23.1.2006	3.2.2006	opravljanje finančnega inženiringa, pripravljanje, organiziranje in vodenje gradnje in vzdrževanje omrežja avtocest ter upravljanje avtocest v Republiki Sloveniji	poroštvo Republike Slovenije	financiranja izgradnje avtocestnih odsekov	42.563.580 EUR	417,29 EUR	102.000	4,0%	28.10.2005 28.10.2020 15 let	obresti letno, glavnica ob zapadlosti	28.10.	Ulica 14. divizije 4 3000 Celje	Tel: 03 426 40 40 Faks: 03 544 20 01	Rajko Siročič - predsednik uprave
20	DEOS	DEO1	19.9.2005	28.9.2005	izgradnja in upravljanje oskrbovanih stanovanj	za izplačilo obveznosti iz obveznic jamči izdajatelj z vsem svojim premoženjem	financiranje izgradnje doma za starejše občane v Cerknici	5.825.900 EUR	100 EUR	58.259	6%	1.12.2004 1.12.2014 10 let	obresti in glavnica polletno, 3-letni moratorij na izplačilo glavnice	1.6. 1.12.	Dunajska cesta 58 1000 Ljubljana	Tel: 01 230 87 00 Faks: 01 436 20 93	Bojan Kranjc - direktor Mojca Babnik - vodja računovodstva
21	Droga Kolinska	DRK1	26.6.2008	1.7.2008	proizvodnja in trženje živilskih izdelkov	za izplačilo obveznosti iz obveznic jamči izdajatelj z vsem svojim premoženjem	financiranje konsolidacije lastništva in nadaljnega poslovnega razvoja	30.000.000 EUR	1.000 EUR	30.000	5,5%	7.12.2007 7.12.2010 3 leta	obresti letno, glavnica ob zapadlosti	7.12.	Kolinska ulica 1 1000 Ljubljana		Slobodan Vučičević - predsednik uprave
22	Factor banka	FB06	29.4.2005	23.5.2005	banka	za izplačilo obveznosti iz obveznic jamči izdajatelj z vsem svojim premoženjem	uravnavanje kapitalske ustreznosti banke ter zagotavljanje dolgoročnih sredstev za rast poslovanja	4.196.500 EUR	419,65 EUR	10.000	2,0 % +6 mesečni EURIBOR	30.4.2004 30.4.2009 5 let	obresti letno, glavnica ob zapadlosti	30.4.	Tivolska 48 1000 Ljubljana	Tel: 01 230 66 00 Faks: 01 230 77 60	Boris Pesjak - predsednik uprave Klemen Hazabent
23	Factor banka	FB08	29.4.2005	10.5.2005	banka	za izplačilo obveznosti iz obveznic jamči izdajatelj z vsem svojim premoženjem	uravnavanje kapitalske ustreznosti banke ter zagotavljanje dolgoročnih sredstev za rast poslovanja	6.300.000 EUR	1.000 EUR	6.300	4,8%	15.10.2005 15.10.2008 3 leta	obresti polletno, glavnica ob zapadlosti	15.4., 15.10.	Tivolska 48 1000 Ljubljana	Tel: 01 230 66 00 Faks: 01 230 77 60	Boris Pesjak - predsednik uprave Miha Benčina Klemen Hazabent
24	Factor banka	FB09	29.4.2005	10.5.2005	banka	za izplačilo obveznosti iz obveznic jamči izdajatelj z vsem svojim premoženjem	uravnavanje kapitalske ustreznosti banke ter zagotavljanje dolgoročnih sredstev za rast poslovanja	5.927.000 EUR	1.000 EUR	5.927	4,8%	26.7.2004 26.7.2014 10 let	obresti letno, glavnica ob zapadlosti	26.7.	Tivolska 48 1000 Ljubljana	Tel: 01 230 66 00 Faks: 01 230 77 60	Boris Pesjak - predsednik uprave Miha Benčina Klemen Hazabent
25	Factor banka	FB11	13.10.2005	25.10.2005	banka	za izplačilo obveznosti iz obveznic jamči izdajatelj z vsem svojim premoženjem	aktivno upravljanje s pasivo banke na področju ročnosti in valutne strukture	13.000.000 EUR	1.000 EUR	13.000	1,5% + 6 mesečni EURIBOR	1.6.2005 1.6.2020 15 let	obresti polletno, glavnica ob zapadlosti	1.6. 1.12.	Tivolska 48 1000 Ljubljana	Tel: 01 230 66 00 Faks: 01 230 77 60	Boris Pesjak - predsednik uprave Miha Benčina Klemen Hazabent
26	Factor banka	FB12	21.2.2006	7.3.2006	banka	za izplačilo obveznosti iz obveznic jamči izdajatelj z vsem svojim premoženjem	financiranje rasti poslovanja in izboljšanje ročnostne strukture	10.425.000 EUR	4,17 EUR	2.500.000	3,75%	16.8.2005 16.8.2010 5 let	obresti letno, glavnica ob zapadlosti	16.8.	Tivolska 48 1000 Ljubljana	Tel: 01 230 66 00 Faks: 01 230 77 60	Boris Pesjak - predsednik uprave Miha Benčina Klemen Hazabent
27	Factor banka	FB14	13.3.2007	16.3.2007	banka	za izplačilo obveznosti iz obveznic jamči izdajatelj z vsem svojim premoženjem	financiranje rasti poslovanja in izboljšanje ročnostne strukture bilance	12.160.000 EUR	10.000,00 EUR	1.216	4,0%	15.2.2006 15.2.2012 6 let	obresti letno, glavnica ob zapadlosti	15.2.	Tivolska 48 1000 Ljubljana	Tel: 01 230 66 00 Faks: 01 230 77 60	Boris Pesjak - predsednik uprave Miha Benčina Klemen Hazabent
28	Factor banka	FB15	25.4.2007	4.5.2007	banka	za izplačilo obveznosti iz obveznic jamči izdajatelj z vsem svojim premoženjem	povečanje kapitalske ustreznosti banke in zagotavljanje nadaljnje rasti obsega poslovanja.	9.000.000 EUR	1.000,00 EUR	9.000	6m EURIBOR + 1,05%	1.6.2006 1.6.2012 6 let	obresti dvakrat letno, glavnica ob zapadlosti	1.6. 1.12.	Tivolska 48 1000 Ljubljana	Tel: 01 230 66 00 Faks: 01 230 77 60	Boris Pesjak - predsednik uprave Miha Benčina Klemen Hazabent

F4) OBVEZNICE

	Izdajatelj	Trgovalna koda	Datum sprejema	Datum začetka trgovanja	Dejavnost	Zavarovanje terjatev	Namen izdaje obveznice	Nom. vred. izdaje na borzi	Apoenska sestava	Število izdanih obveznic po apoenih	Letna obr. mera	Začetek obrest. in rok zapadlosti	Način odplačevanja	Datum izplač. kuponov	Naslov izdajatelja	Telefon Faks	Direktor Kontaktna oseba
29	Factor banka	FB16	12.3.2008	19.3.2008	banka	za izplačilo obveznosti iz obveznic jamči izdajatelj z vsem svojim premoženjem	povečanje regulatornega kapitala in pokrivanje tržnih tveganj	5.000.000 EUR	10.000,00 EUR	500	5,75%	31.5.2007 brez dospelja	obresti enkrat letno	31.5.	Tivolska 48 1000 Ljubljana	Tel: 01 230 66 00 Faks: 01 230 77 60	Boris Pesjak - predsednik uprave Miha Benčina Klemen Hazabent
30	Factor banka	FB17	13.9.2007	2.10.2007	banka	za izplačilo obveznosti iz obveznic jamči izdajatelj z vsem svojim premoženjem	zagotavljanje nadaljne rasti obsega poslovanja	25.000.000 EUR	1.000,00 EUR	25.000	6m EURIBOR + 60 b.t.	15.5.2007 15.5.2011 4 leta	obresti dvakrat letno, glavnica ob zapadlosti	15.5. 15.11.	Tivolska 48 1000 Ljubljana	Tel: 01 230 66 00 Faks: 01 230 77 60	Boris Pesjak - predsednik uprave Miha Benčina Klemen Hazabent
31	Factor banka	FB19	12.3.2008	19.3.2008	banka	za izplačilo obveznosti iz obveznic jamči izdajatelj z vsem svojim premoženjem	zagotavljanje nadaljne rasti obsega poslovanja	12.155.000 EUR	1.000,00 EUR	12.155	6m EURIBOR + 95 b.t.	22.10.2007 22.10.2010 3 leta	obresti dvakrat letno, glavnica ob zapadlosti	22.4. 22.10.	Tivolska 48 1000 Ljubljana	Tel: 01 230 66 00 Faks: 01 230 77 60	Boris Pesjak - predsednik uprave Miha Benčina Klemen Hazabent
32	Factor banka	FB20	12.6.2008	12.6.2008	banka	za izplačilo obveznosti iz obveznic jamči izdajatelj z vsem svojim premoženjem	zagotavljanje nadaljne rasti obsega poslovanja	13.090.000 EUR	1.000,00 EUR	13.090	6m EURIBOR + 160 b.t.	21.3.2008 21.3.2013 5 let	obresti dvakrat letno, glavnica ob zapadlosti	21.3. 21.9.	Tivolska 48 1000 Ljubljana	Tel: 01 230 66 00 Faks: 01 230 77 60	Boris Pesjak - predsednik uprave Miha Benčina Klemen Hazabent
33	FMR	FMR1	29.4.2005	5.5.2005	dejavnost holdingov	za izplačilo obveznosti iz obveznic jamči izdajatelj z vsem svojim premoženjem	balance	5.000.000 EUR	100 EUR	50.000	4,6%	11.10.2004 11.10.2009 5 let	obresti letno, glavnica ob zapadlosti	11.10.	Arkova 43 5280 Idrija	Tel: 05 377 37 45 Faks: 05 37 225 15	Jurij Kleindienst - predsednik uprave Andrej Kren - član uprave
34	Hoteli Bernardin Portorož	HTB1E	21.6.1999	28.6.1999	dejavnost hotelov z restavracijo	izdajatelj jamči z vsem svojim premoženjem neomejeno	z namenom pridobitve sredstev za nove investicije, ki so potrebne za nadaljni razvoj dejavnosti izdajatelja ter za vračilo posojila Slovenski razvojni družbi	10.225.800 EUR	511,29 EUR	20.000	8,5%	1.2.1999 1.2.2009 10 let	obresti in glavnica letno, 3 letni moratorij na izplačilo glavnice	1.2.	Obala 2 6320 Portorož	Tel: 05 695 00 00 Faks: 05 67 46 415	Čedomil Vojnič - generalni direktor Radovan Mikuletič Romana Rebolj
35	KB1909	KBG1	4.10.2007	10.10.2007	finančno poslovanje in upravljanje finančnih naložb družb v skupini	za izplačilo obveznosti iz obveznic jamči izdajatelj z vsem svojim premoženjem	refinanciranje kratkoročnih dolžniških obveznosti izdajatelja do bank	10.000.000 EUR	1.000 EUR	10.000	6m EURIBOR + 125 b.t.	15.12.2006 15.12.2011 5 let	obresti dvakrat letno, glavnica ob zapadlosti	15.6. 15.12.	Ulica Malta 2 34170 Gorica Italija	Tel: +39 0481 32545 Fax: +39 0481 31824	Boris Peric - predsednik upravnega odbora, Luciana Tomšič - podpredsednica upravnega odbora
36	KD Holding	KDH1	2.12.2005	16.12.2005	upravljanje holding družb	obveznice so zavarovane s poroštvom KD Group, finančna družba	refinanciranje vseh obstoječih kreditnih obveznosti izdajatelja do bank, ki so pred izdajo obremenjevale njegovo premoženje, ter tekoče financiranje poslovanja izdajatelja	40.000.000 EUR	100 EUR	400.000	5,45%	25.5.2005 25.5.2015 10 let	obresti letno, glavnica ob zapadlosti	25.5.	Celovška 206, 1000 Ljubljana	Tel: 01 582 67 00 Faks: 01 518 41 00	Matjaž Gantar - direktor Olga Horvat
37	KD Holding	KDH2	27.3.2006	7.4.2006	upravljanje holding družb	obveznice so zavarovane s poroštvom KD Group, finančna družba	financiranje tekočega poslovanja	40.000.000 EUR	100 EUR	400.000	4,85%	25.10.2005 25.10.2015 10 let	obresti letno, glavnica ob zapadlosti	25.10.	Celovška 206, 1000 Ljubljana	Tel: 01 582 67 00 Faks: 01 518 41 00	Matjaž Gantar - direktor Olga Horvat
38	Nova Kreditna banka Maribor	KBM5	11.10.2004	26.10.2004	banka	izdajatelj jamči z vsem svojim premoženjem	obveznice so bile izdane v zaprti izdaji	25.037.400 EUR	417,29 EUR	60.000	5,3%	15.3.2004 15.3.2009 5 let	obresti letno, glavnica ob zapadlosti	15.3.	Vita Kraigherja 4 2505 Maribor	Tel: 02 229 22 90 Faks: 02 25 24 333	Matjaž Kovačič - predsednik uprave Igor Muhič
39	Nova Kreditna banka Maribor	KBM7	21.6.2005	30.6.2005	banka	izdajatelj jamči z vsem svojim premoženjem	obveznice so bile izdane v zaprti izdaji	29.210.300 EUR	417,29 EUR	70.000	4,1%	22.11.2004 22.11.2011 7 let	obresti letno, glavnica ob zapadlosti	22.11.	Vita Kraigherja 4 2505 Maribor	Tel: 02 229 22 90 Faks: 02 25 24 333	Matjaž Kovačič - predsednik uprave Igor Muhič
40	Nova Kreditna banka Maribor	KBM8	21.6.2005	30.6.2005	banka	izdajatelj jamči z vsem svojim premoženjem	obveznice so bile izdane v zaprti izdaji	29.210.300 EUR	417,29 EUR	70.000	3,9%	1.2.2005 1.2.2010 5 let	obresti letno, glavnica ob zapadlosti	1.2.	Vita Kraigherja 4 2505 Maribor	Tel: 02 229 22 90 Faks: 02 25 24 333	Matjaž Kovačič - predsednik uprave Igor Muhič
41	Nova Ljubljanska banka	NLB11	10.6.2003	18.6.2003	banka	jamči izdajatelj z vsem svojim premoženjem	pridobitev dolgoročnih sredstev in izboljšanje rokovne in valutne strukture bilance	26.326.000 EUR	1.000 EUR	26.326	5,1%	20.11.2002 20.11.2009 7 let	obresti letno, glavnica ob zapadlosti	20.11.	Trg republike 2 1520 Ljubljana	Tel: 01 476 39 00 Faks: 01 252 25 00	Marjan Kramar - predsednik uprave Marko Jernejčič Ana Kastelic
42	Nova Ljubljanska banka	NLB13	30.10.2003	14.11.2003	banka	jamči izdajatelj z vsem svojim premoženjem	povečanje kapitalske ustreznosti banke	48.962.722 EUR	417,29 EUR	117.335	7,0%	9.6.2003 9.6.2013 10 let	obresti letno, glavnica ob zapadlosti	9.6.	Trg republike 2 1520 Ljubljana	Tel: 01 476 39 00 Faks: 01 252 25 00	Marjan Kramar - predsednik uprave Marko Jernejčič Ana Kastelic
43	Nova Ljubljanska banka	NLB14	30.6.2004	6.7.2004	banka	jamči izdajatelj z vsem svojim premoženjem	povečanje kapitalske ustreznosti banke	17.000.000 EUR	1.000 EUR	17.000	5%	24.11.2003 24.11.2008 5 let	obresti letno, glavnica ob zapadlosti	24.11.	Trg republike 2 1520 Ljubljana	Tel: 01 476 39 00 Faks: 01 252 25 00	Marjan Kramar - predsednik uprave Marko Jernejčič Ana Kastelic

F4) OBVEZNICE

	Izdajatelj	Trgovalna koda	Datum sprejema	Datum začetka trgovanja	Dejavnost	Zavarovanje terjatev	Namen izdaje obveznice	Nom. vred. izdaje na borzi	Apoenska sestava	Število izdanih obveznic po apoenih	Letna obr. mera	Začetek obrest. in rok zapadlosti	Način odplačevanja	Datum izplač. kuponov	Naslov izdajatelja	Telefon Faks	Direktor Kontaktna oseba
44	Nova Ljubljanska banka	NLB15	25.11.2004	1.12.2004	banka	jamči izdajatelj z vsem svojim premoženjem	zmanjševanje dolge pozicije v tolarjih ter usklajevanje ročnosti aktive in pasive	54.717.569 EUR	417,29 EUR	131.126	4,8%	16.6.2004 16.6.2012 8 let	obresti letno, glavnica ob zapadlosti	16.6.	Trg republike 2 1520 Ljubljana	Tel: 01 476 39 00 Faks: 01 252 25 00	Marjan Kramar - predsednik uprave Marko Jernejčič Ana Kastelic
45	Nova Ljubljanska banka	NLB16	21.6.2005	30.6.2005	banka	jamči izdajatelj z vsem svojim premoženjem	povečanje kapitalske ustreznosti banke	32.363.761 EUR	417,29 EUR	77.557	4,00%	3.11.2004 3.11.2009 5 let	obresti letno, glavnica ob zapadlosti	3.11.	Trg republike 2 1520 Ljubljana	Tel: 01 476 39 00 Faks: 01 252 25 00	Marjan Kramar - predsednik uprave Marko Jernejčič Ana Kastelic
46	Nova Ljubljanska banka	NLB17	21.6.2005	30.6.2005	banka	jamči izdajatelj z vsem svojim premoženjem	povečanje kapitalske ustreznosti banke	42.435.889 EUR	417,29 EUR	101.694	3,85%	1.3.2005 1.3.2011 6 let	obresti letno, glavnica ob zapadlosti	1.3.	Trg republike 2 1520 Ljubljana	Tel: 01 476 39 00 Faks: 01 252 25 00	Marjan Kramar - predsednik uprave Marko Jernejčič Ana Kastelic
47	Nova Ljubljanska banka	NLB18	21.12.2005	29.12.2005	banka	jamči izdajatelj z vsem svojim premoženjem	zmanjševanje obrestnih razmikov v tolarjih in usklajevanja ročnosti aktive in pasive banke	62.593.500 EUR	417,29 EUR	150.000	4,15%	9.6.2005 9.6.2015 10 let	obresti letno, glavnica ob zapadlosti	9.6.	Trg republike 2 1520 Ljubljana	Tel: 01 476 39 00 Faks: 01 252 25 00	Marjan Kramar - predsednik uprave Marko Jernejčič Ana Kastelic
48	Nova Ljubljanska banka	NLB19	21.12.2005	29.12.2005	banka	jamči izdajatelj z vsem svojim premoženjem	zmanjševanje obrestnih razmikov v tolarjih in usklajevanja ročnosti aktive in pasive banke	41.729.000 EUR	417,29 EUR	100.000	4,00%	30.9.2005 30.9.2016 11 let	obresti letno, glavnica ob zapadlosti	30.9.	Trg republike 2 1520 Ljubljana	Tel: 01 476 39 00 Faks: 01 252 25 00	Marjan Kramar - predsednik uprave Marko Jernejčič Ana Kastelic
49	Nova Ljubljanska banka	NLB20	16.8.2006	25.8.2006	banka	jamči izdajatelj z vsem svojim premoženjem	zmanjševanje obrestnih razmikov v tolarjih in usklajevanja ročnosti aktive in pasive banke	23.827.259 EUR	417,29 EUR	57.100	3,75% prva tri leta, nato 6m EURIBOR + 30 b.t.	18.1.2006 18.1.2013 7 let	obresti letno, glavnica ob zapadlosti	18.1. prva tri leta, nato 18.6. in 18.1.	Trg republike 2 1520 Ljubljana	Tel: 01 476 39 00 Faks: 01 252 25 00	Marjan Kramar - predsednik uprave Marko Jernejčič Ana Kastelic
50	Nova Ljubljanska banka	NLB21	20.12.2006	27.12.2006	banka	jamči izdajatelj z vsem svojim premoženjem	zmanjševanje obrestnih razmikov v tolarjih in usklajevanja ročnosti aktive in pasive banke	29.001.655 EUR	417,29 EUR	69.500	4,00%	10.7.2006 10.7.2009 3 leta	obresti letno, glavnica ob zapadlosti	10.7.	Trg republike 2 1520 Ljubljana	Tel: 01 476 39 00 Faks: 01 252 25 00	Marjan Kramar - predsednik uprave Marko Jernejčič Ana Kastelic
51	Nova Ljubljanska banka	NLB22	8.1.2007	11.1.2007	banka	jamči izdajatelj z vsem svojim premoženjem	vzdrževanje kontinuirane prisotnosti na domačem finančnem trgu in usklajevanje ročnosti aktive in pasive banke	29.894.000 EUR	100 EUR	298.940	6m EURIBOR + 25 b.t.	9.11.2006 9.5.2011 4 leta	obresti letno, glavnica ob zapadlosti	10.7.	Trg republike 2 1520 Ljubljana	Tel: 01 476 39 00 Faks: 01 252 25 00	Marjan Kramar - predsednik uprave Marko Jernejčič Ana Kastelic
52	Nova Ljubljanska banka	NLB23	23.11.2007	28.11.2007	banka	jamči izdajatelj z vsem svojim premoženjem	usklajevanje ročnosti aktive in pasive banke ter vzdrževanje ustreznega obsega izdanih lastnih vrednostnih papirjev na finančnih trgih	54.200.000 EUR	1.000 EUR	54.200	3m EURIBOR + 20 b.t.	28.6.2007 28.6.2012 5 let	obresti četrtletno, glavnica ob zapadlosti	28.3. 28.6. 28.9. 28.12.	Trg republike 2 1520 Ljubljana	Tel: 01 476 39 00 Faks: 01 252 25 00	Marjan Kramar - predsednik uprave Marko Jernejčič Ana Kastelic
53	Poslovni sistem Mercator	MEO1	31.1.2005	10.2.2005	trgovina, agroživilska industrija, kmetijstvo in gostinska dejavnost	jamči izdajatelj z vsem svojim premoženjem	tekoče financiranje poslovanja, predvsem financiranje investicij v osnovna sredstva (izgradnja novih trgovskih objektov ter posodabljanje maloprodajne mreže), ter refinanciranje oziroma odplačila zapadlih glavnih nekaterih obstoječih kratkoročnih in dolgo	36.540.000 EUR	100 EUR	365.400	4,8%	27.9.2004 27.9.2011 7 let	obresti letno, glavnica ob zapadlosti	27.9.	Dunajska cesta 107 1000 Ljubljana	Tel: 01 560 10 00 Faks: 01 568 21 00	Žiga Debeljak - predsednik uprave Mateja Jesenek - članica uprave Vera Aljančič Faleš - članica uprave Peter Zavrl - član uprave
54	Poštna banka Slovenije	PBS6	8.7.2005	21.7.2005	banka	obveznice niso posebej zavarovane, za obveznosti iz obveznic jamči izdajatelj z vsem svojim premoženjem	izdajatelj izdaja obveznice z namenom zagotovitve dolgoročnih virov sredstev	4.172.900 EUR	417,29 EUR	10.000	4,7%	30.9.2004 30.9.2011 7 let	obresti letno, glavnica ob zapadlosti	30.9.	Ulica Vita Kraigherja 5 2000 Maribor	Tel: 02 228 82 02 Faks: 02 228 82 03	mag. Drago Pišek - predsednik uprave
55	Poštna banka Slovenije	PBS7	8.7.2005	21.7.2005	banka	obveznice niso posebej zavarovane, za obveznosti iz obveznic jamči izdajatelj z vsem svojim premoženjem	izdajatelj izdaja obveznice z namenom zagotovitve dolgoročnih virov sredstev	16.691.600 EUR	417,29 EUR	40.000	4,4%	6.12.2004 6.12.2012 8 let	obresti letno, glavnica ob zapadlosti	6.12.	Ulica Vita Kraigherja 5 2000 Maribor	Tel: 02 228 82 02 Faks: 02 228 82 03	mag. Drago Pišek - predsednik uprave
56	Poteza naložbe	PNO1	23.9.2004	29.9.2004	podjetniško in poslovno svetovanje	obveznice niso posebej zavarovane, za obveznosti iz obveznic jamči izdajatelj z vsem svojim premoženjem	optimizacija strukture virov sredstev ter pridobitev dolgoročnih finančnih virov za izpeljavo projektov, določenih v strategiji	10.000.000 EUR	100 EUR	100.000	5,25%	15.11.2003 15.11.2011 8 let	obresti in glavnica polletno, 3-letni moratorij na izplačilo glavnice	15.5. 15.11.	Železna cesta 18 1000 Ljubljana	Tel: 01 307 07 00 Fax: 01 307 07 01	Drago Simčič - direktor

F4) OBVEZNICE

	Izdajatelj	Trgovalna koda	Datum sprejema	Datum začetka trgovanja	Dejavnost	Zavarovanje terjatev	Namen izdaje obveznice	Nom. vred. izdaje na borzi	Apoenska sestava	Število izdanih obveznic po apoeni	Letna obr. mera	Začetek obrest. in rok zapadlosti	Način odplačevanja	Datum izplač. kuponov	Naslov izdajatelja	Telefon Faks	Direktor Kontaktne osebe
57	Probanka	PRB9	11.4.2008	16.4.2008	banka	za obveznosti iz obveznic jamči izdajatelj z vsem svojim premoženjem	pridobitev kvalitetnih dolgoročnih virov za ohranjanje kapitalske ustreznosti banke	25.000.000 EUR	100 EUR	250.000	3m EURIBOR + 1,5% (2,7 po 10. letih)	15.10.2007 brez dospelja	obresti 4 krat letno, glavnica ob odpoklicu	15.1. 15.4. 15.7. 15.10.	Svetozarevska 12 2000 Maribor	Tel: 02 25 20 500 Faks: 02 25 20 578	Romana Pajenk - generalna direktorica Tine Murn - stiki z javnostmi
58	Probanka Maribor	PRB7	29.4.2004	5.5.2004	banka	izdajatelj jamči z vsem svojim premoženjem	obveznice so bile izdane v zaprti izdaji	12.000.000 EUR	100 EUR	120.000	5,20%	8.12.2003 8.12.2010 7 let	obresti letno, glavnica ob zapadlosti	8.12.	Svetozarevska 12 2000 Maribor	Tel: 02 25 20 500 Faks: 02 25 20 560	Romana Pajenk - generalna direktorica Tine Murn - stiki z javnostmi
59	Probanka Maribor	PRB8	2.3.2007	7.3.2007	banka	izdajatelj jamči z vsem svojim premoženjem	pridobitev kvalitetnih dogoročnih virov	9.200.000 EUR	100 EUR	92.000	4,00%	5.10.2006 10.10.2012 6 let	obresti letno, glavnica ob zapadlosti	10.10.	Svetozarevska 12 2000 Maribor	Tel: 02 25 20 500 Faks: 02 25 20 560	Romana Pajenk - generalna direktorica Tine Murn - stiki z javnostmi
60	Republika Slovenija	RS18	10.5.2000	15.5.2000	država	terjatve iz obveznic niso zavarovane in za izpolnitev odgovarja izključno Republika Slovenija kot dolžnik	financiranje proračuna Republike Slovenije	45.016.600 EUR	100 EUR	450.166	6,0%	26.4.2000 26.4.2010 10 let	obresti letno, glavnica ob zapadlosti	26.4.	Ministrstvo za finance Župančičeva 3 1000 Ljubljana	Tel: 01 369 66 00 Faks: 01 369 66 09	Stanislava Zadravec C.
61	Republika Slovenija	RS21	4.11.2002	18.11.2002	država	terjatve iz obveznic niso zavarovane in za izpolnitev odgovarja izključno Republika Slovenija kot dolžnik	plačilo odškodnine za zaplenjeno premoženje zaradi razveljavitve kazni zaplembe premoženja	46.845.764 EUR	41,73 EUR	1.122.592	1% + TOM	1.2.2001 1.3.2015 14 let	obresti in glavnica letno	1.3.	Ministrstvo za finance Župančičeva 3 1000 Ljubljana	Tel: 01 369 66 00 Faks: 01 369 66 09	Stanislava Zadravec C.
62	Republika Slovenija	RS23	15.2.2001	20.2.2001	država	terjatve iz obveznic niso zavarovane in za izpolnitev odgovarja izključno Republika Slovenija kot dolžnik	financiranje proračuna Republike Slovenije	40.000.000 EUR	100 EUR	400.000	6,0%	13.2.2001 14.2.2011 10 let	obresti letno, glavnica ob zapadlosti	13.2.	Ministrstvo za finance Župančičeva 3 1000 Ljubljana	Tel: 01 369 66 00 Faks: 01 369 66 09	Stanislava Zadravec C.
63	Republika Slovenija	RS26	17.10.2001	14.6.2001	država	terjatve iz obveznic niso zavarovane in za izpolnitev odgovarja izključno Republika Slovenija kot dolžnik	financiranje proračuna Republike Slovenije	49.976.500 EUR	100 EUR	499.765	5%	1.6.2001 1.6.2011 10 let	obresti letno, glavnica ob zapadlosti	1.6.	Ministrstvo za finance Župančičeva 3 1000 Ljubljana	Tel: 01 369 66 00 Faks: 01 369 66 09	Stanislava Zadravec C.
64	Republika Slovenija	RS29	18.1.2002	25.1.2002	država	terjatve iz obveznic niso zavarovane in za izpolnitev odgovarja izključno Republika Slovenija kot dolžnik	financiranje proračuna Republike Slovenije in ali potreb upravljanja z državnim dolgom	55.000.000 EUR	100 EUR	550.000	5,375%	15.01.2002 15.1.2012 10 let	obresti letno, glavnica ob zapadlosti	15.1.	Ministrstvo za finance Župančičeva 3 1000 Ljubljana	Tel: 01 369 66 00 Faks: 01 369 66 09	Stanislava Zadravec C.
65	Republika Slovenija	RS32	18.1.2002	25.1.2002	država	terjatve iz obveznic niso zavarovane in za izpolnitev odgovarja izključno Republika Slovenija kot dolžnik	upravljanje z državnim dolgom, zamenjava za obveznice RS151095M	23.865.500 EUR	100 EUR	238.655	5,375%	15.01.2002 15.1.2012 10 let	obresti letno, glavnica ob zapadlosti	15.1.	Ministrstvo za finance Župančičeva 3 1000 Ljubljana	Tel: 01 369 66 00 Faks: 01 369 66 09	Stanislava Zadravec C.
66	Republika Slovenija	RS33	2.4.2002	9.4.2002	država	terjatve iz obveznic niso zavarovane in za izpolnitev odgovarja izključno Republika Slovenija kot dolžnik	prevzem obveznosti Slovenskih železarn	127.166.004 EUR	511,29 EUR	248.716	8,0%	1.1.2002 31.12.2022 20 let	obresti štirikrat letno, glavnica ob zapadlosti	20.01. 20.04. 20.07. 20.10.	Ministrstvo za finance Župančičeva 3 1000 Ljubljana	Tel: 01 369 66 00 Faks: 01 369 66 09	Stanislava Zadravec C.
67	Republika Slovenija	RS38	24.4.2002	30.4.2002	država	terjatve iz obveznic niso zavarovane in za izpolnitev odgovarja izključno Republika Slovenija kot dolžnik	financiranje proračuna Republike Slovenije in ali potreb upravljanja z državnim dolgom	68.847.000 EUR	100 EUR	688.470	5,625%	19.4.2002 19.4.2017 15 let	obresti letno, glavnica ob zapadlosti	19.4.	Ministrstvo za finance Župančičeva 3 1000 Ljubljana	Tel: 01 369 66 00 Faks: 01 369 66 09	Stanislava Zadravec C.
68	Republika Slovenija	RS39	4.11.2002	18.11.2002	država	terjatve iz obveznic niso zavarovane in za izpolnitev odgovarja izključno Republika Slovenija kot dolžnik	plačilo odškodnine žrtvam vojnega in povojnega nasilja	107.924.362 EUR	4,17 EUR	25.881.142	TOM + 1%	1.1.2002 15.9.2008 8,75 let	obresti in glavnica letno, 2-letni moratorij na izplačilo glavnice	15.9.	Ministrstvo za finance Župančičeva 3 1000 Ljubljana	Tel: 01 369 66 00 Faks: 01 369 66 09	Stanislava Zadravec C.
69	Republika Slovenija	RS44	26.11.2002	29.11.2002	država	terjatve iz obveznic niso zavarovane in za izpolnitev odgovarja izključno Republika Slovenija kot dolžnik	upravljanje z državnim dolgom, zamenjava za obveznice serije RS151095 od vključno G do vključno T	4.443.536 EUR	41,73 EUR	106.483	6,65%	8.11.2002 8.11.2012 10 let	obresti letno, glavnica ob zapadlosti	8.11.	Ministrstvo za finance Župančičeva 3 1000 Ljubljana	Tel: 01 369 66 00 Faks: 01 369 66 09	Stanislava Zadravec C.
70	Republika Slovenija	RS48	5.12.2002	10.12.2002	država	terjatve iz obveznic niso zavarovane in za izpolnitev odgovarja izključno Republika Slovenija kot dolžnik	financiranje potreb proračuna Republike Slovenije in/ali potreb upravljanja z državnim dolgom	56.465.200 EUR	100 EUR	564.652	4,75%	2.12.2002 2.12.2012 10 let	obresti letno, glavnica ob zapadlosti	2.12.	Ministrstvo za finance Župančičeva 3 1000 Ljubljana	Tel: 01 369 66 00 Faks: 01 369 66 09	Stanislava Zadravec C.

F4) OBVEZNICE

	Izdajatelj	Trgovalna koda	Datum sprejema	Datum začetka trgovanja	Dejavnost	Zavarovanje terjatev	Namen izdaje obveznice	Nom. vred. izdaje na borzi	Apoenska sestava	Število izdanih obveznic po apoeni	Letna obr. mera	Začetek obrest. in rok zapadlosti	Način odplačevanja	Datum izplač. kuponov	Naslov izdajatelja	Telefon Faks	Direktor Kontaktne osebe
71	Republika Slovenija	RS49	17.1.2003	22.1.2003	država	terjatve iz obveznic niso zavarovane in za izpolnitev odgovarja izključno Republika Slovenija kot dolžnik	izdane zaradi zamenjave obveznic RS4E, izdanih na podlagi uredbe o izdaji obveznic RS za prevzete obveznosti do bank iz neizplačanih deviznih vlog	29.632.020 EUR	380 EUR	77.979	4,75%	10.1.2003 10.1.2022 19 let	obresti letno, glavnica ob zapadlosti	10.1.	Ministrstvo za finance Župančičeva 3 1000 Ljubljana	Tel: 01 369 66 00 Faks: 01 369 66 09	Stanislava Zdravec C.
72	Republika Slovenija	RS50	5.3.2003	11.3.2003	država	terjatve iz obveznic niso zavarovane in za izpolnitev odgovarja izključno Republika Slovenija kot dolžnik	financiranje potreb proračuna RS in/ali potreb upravljanja z državnim dolgom	48.527.000 EUR	100 SIT	485.270	4,50%	24.2.2003 24.2.2013 10 let	obresti letno, glavnica ob zapadlosti	24.2.	Ministrstvo za finance Župančičeva 3 1000 Ljubljana	Tel: 01 369 66 00 Faks: 01 369 66 09	Stanislava Zdravec C.
73	Republika Slovenija	RS53	14.4.2003	17.4.2003	država	terjatve iz obveznic niso zavarovane in za izpolnitev odgovarja izključno Republika Slovenija kot dolžnik	financiranje potreb proračuna RS in/ali potreb upravljanja z državnim dolgom	79.290.900 EUR	100 EUR	792.909	4,875%	8.4.2003 8.4.2018 15 let	obresti letno, glavnica ob zapadlosti	8.4.	Ministrstvo za finance Župančičeva 3 1000 Ljubljana	Tel: 01 369 66 00 Faks: 01 369 66 09	Stanislava Zdravec C.
74	Republika Slovenija	RS54	23.10.2003	29.10.2003	država	terjatve iz obveznic niso zavarovane in za izpolnitev odgovarja izključno Republika Slovenija kot dolžnik	financiranje potreb proračuna RS in/ali potreb upravljanja z državnim dolgom	76.295.376 EUR	41,73 EUR	1.828.310	5,75%	15.10.2003 15.10.2013 10 let	obresti letno, glavnica ob zapadlosti	15.10.	Ministrstvo za finance Župančičeva 3 1000 Ljubljana	Tel: 01 369 66 00 Faks: 01 369 66 09	Stanislava Zdravec C.
75	Republika Slovenija	RS56	19.2.2004	24.2.2004	država	terjatve iz obveznic niso zavarovane in za izpolnitev odgovarja izključno Republika Slovenija kot dolžnik	financiranje potreb proračuna RS in/ali potreb upravljanja z državnim dolgom	202.023.193 EUR	41,73 EUR	4.841.198	4,875%	11.2.2004 11.2.2009 5 let	obresti letno, glavnica ob zapadlosti	11.2.	Ministrstvo za finance Župančičeva 3 1000 Ljubljana	Tel: 01 369 66 00 Faks: 01 369 66 09	Stanislava Zdravec C.
76	Republika Slovenija	RS57	23.3.2004	29.3.2004	država	terjatve iz obveznic niso zavarovane in za izpolnitev odgovarja izključno Republika Slovenija kot dolžnik	financiranje potreb proračuna RS in/ali potreb upravljanja z državnim dolgom	259.697.224 EUR	41,73 EUR	6.223.274	4,875%	15.3.2004 15.10.2014 10 let	obresti letno, glavnica ob zapadlosti	15.10.	Ministrstvo za finance Župančičeva 3 1000 Ljubljana	Tel: 01 369 66 00 Faks: 01 369 66 09	Stanislava Zdravec C.
77	Republika Slovenija	RS59	24.1.2005	2.2.2005	država	terjatve iz obveznic niso zavarovane in za izpolnitev odgovarja izključno Republika Slovenija kot dolžnik	financiranje potreb proračuna RS in/ali potreb upravljanja z državnim dolgom	1.066.332.031 EUR	41,73 EUR	25.553.128	4,0%	17.2.2005 17.2.2016 11 let	obresti letno, glavnica ob zapadlosti	17.2.	Ministrstvo za finance Župančičeva 3 1000 Ljubljana	Tel: 01 369 66 00 Faks: 01 369 66 09	Stanislava Zdravec C.
78	Republika Slovenija	RS60	4.4.2005	14.4.2005	država	terjatve iz obveznic niso zavarovane in za izpolnitev odgovarja izključno Republika Slovenija kot dolžnik	financiranje potreb proračuna RS in/ali potreb upravljanja z državnim dolgom	368.623.416 EUR	41,73 EUR	8.833.535	3,5%	31.3.2005 31.3.2010 5 let	obresti letno, glavnica ob zapadlosti	31.3.	Ministrstvo za finance Župančičeva 3 1000 Ljubljana	Tel: 01 369 66 00 Faks: 01 369 66 09	Stanislava Zdravec C.
79	Republika Slovenija	RS61	12.1.2006	24.1.2006	država	terjatve iz obveznic niso zavarovane in za izpolnitev odgovarja izključno Republika Slovenija kot dolžnik	financiranje potreb proračuna RS in/ali potreb upravljanja z državnim dolgom	328.861.569 EUR	41,73 EUR	7.880.699	3,25%	23.1.2006 23.1.2011 5 let	obresti letno, glavnica ob zapadlosti	23.1.	Ministrstvo za finance Župančičeva 3 1000 Ljubljana	Tel: 01 369 66 00 Faks: 01 369 66 09	Stanislava Zdravec C.
80	Republika Slovenija	RS62	12.1.2006	24.1.2006	država	terjatve iz obveznic niso zavarovane in za izpolnitev odgovarja izključno Republika Slovenija kot dolžnik	financiranje potreb proračuna RS in/ali potreb upravljanja z državnim dolgom	390.540.053 EUR	41,73 EUR	9.358.736	3,5%	23.3.2005 23.3.2017 12 let	obresti letno, glavnica ob zapadlosti	23.3.	Ministrstvo za finance Župančičeva 3 1000 Ljubljana	Tel: 01 369 66 00 Faks: 01 369 66 09	Stanislava Zdravec C.
81	Republika Slovenija	RS63	7.2.2008	7.2.2008	država	terjatve iz obveznic niso zavarovane in za izpolnitev odgovarja izključno Republika Slovenija kot dolžnik	financiranje potreb proračuna RS in/ali potreb upravljanja z državnim dolgom	1.000.000.000 EUR	1.000,00 EUR	1.000.000	4,375%	6.2.2008 6.2.2008 2019	obresti letno, glavnica ob zapadlosti	6.2.	Ministrstvo za finance Župančičeva 3 1000 Ljubljana	Tel: 01 369 66 00 Faks: 01 369 66 09	Stanislava Zdravec C.
82	Sip, strojna industrija	SIPBE	13.6.2000	19.6.2000	proizvodnja traktorjev ter drugih kmetijskih, gozdarskih in obdelovalnih strojev	terjatve so zavarovane z vknjižbo zastavne pravice in zaznambo izvršljivosti terjatve na nepremičnem premoženju družbe, vpisanem pri vložku 194 k.o. Šempeter, in sicer v korist Slovenske razvojne družbe, ocenjena vrednost nepremičnin ki so predmet zavarov	za potrebe finančnega prestrukturiranja in za financiranje nujnih novih investicij	1.763.985 EUR	102,26 EUR	17.250	6%	15.10.1999 15.10.2009 10 let	obresti in glavnica polletno, 5 letni moratorij na izplačilo glavnice	15.4. 15.10.	Juhartova 2 3311 Šempeter v Savinjski dolini	Tel: 03 703 85 00 Faks: 03 703 86 81	Janez Širovnik - generalni direktor

F4) OBVEZNICE

	Izdajatelj	Trgovalna koda	Datum sprejema	Datum začetka trgovanja	Dejavnost	Zavarovanje terjatev	Namen izdaje obveznice	Nom. vred. izdaje na borzi	Apoenska sestava	Število izdanih obveznic po apoenih	Letna obr. mera	Začetek obrest. in rok zapadlosti	Način odplačevanja	Datum izplač. kuponov	Naslov izdajatelja	Telefon Faks	Direktor Kontaktne osebe
83	Slovenska odškodninska družba	SOS2E	27.3.1997	7.4.1997	poravnava obveznosti po zakonu o denacionalizaciji, zakonu o zadrugah in drugih predpisih, ki urejajo denacionalizacijo premoženja	jamči družba s celotnim svojim premoženjem	poravnava obveznosti denacionalizacijskim upravičencem	718.667.072 EUR	51,13 EUR	14.055.683	6%	1.6.1996 1.6.2016 20 let	obresti in glavnica polletno, 8 letni moratorij na odplačilo glavnice	1.6. 1.12.	Mala ulica 5, p.p. 139 1001 Ljubljana	Tel: 01 300 91 13 Faks: 01 300 91 11	Marko Pogačnik - predsednik uprave Kaja Špilar
84	Stanovanjski sklad Republike Slovenije	SSR1E	11.4.1996	4.7.1996	stanovanjski sklad	jamči izdajatelj z vsem svojim premoženjem neomejeno	povečanje razpoložljivih sredstev za zadovoljevanje potreb državljanov, kupcev stanovanj	3.628.440 EUR	51,13 EUR	70.965	6,0%	1.11.1995 1.11.2010 15 let	obresti in glavnica polletno	1.5. 31.10.	Poljanska c. 31 1000 Ljubljana	Tel: 01 471 05 00 Faks: 01 471 05 03	Primož Pirc - predsednik uprave Biserka Prošek Darja Fišer
85	Stanovanjski sklad Republike Slovenije	SSR3	21.5.2001	28.5.2001	stanovanjski sklad	jamči Stanovanjski sklad RS, javni sklad, neomejeno z vsem svojim namenskim premoženjem	povečanje razpoložljivih sredstev za zadovoljevanje potreb državljanov, kupcev stanovanj	8.345.800 EUR	417,29 EUR	20.000	TOM + 6,10%	5.1.2001 5.1.2011 10 let	obresti in glavnica polletno	5.1. 6.7.	Poljanska c. 31 1000 Ljubljana	Tel: 01 471 05 00 Faks: 01 471 05 03	Primož Pirc - predsednik uprave Biserka Prošek Darja Fišer
86	Zavarovalnica Triglav	ZT01	24.5.2004	2.6.2004	opravljanje zavarovalnih poslov	jamči izdajatelj z vsem svojim premoženjem neomejeno		30.000.000 EUR	1.000 EUR	30.000	5,125%	20.10.2003 20.10.2013 10 let	obresti letno, glavnica ob zapadlosti	20.10.	Miklošičeva 19 1000 Ljubljana	Tel: 01 474 72 00 faks: 01 432 63 02	mag. Andrej Kocič - predsednik uprave

F4) VZAJEMNI SKLADI

Vzajemni sklad	Trgovalna koda	Vrsta sklada	Datum sprejema	Datum začetka trgovanja	Naložbena politika vzajemnega sklada	Prvi enotni tečaj *	Št. kuponov na org. trgu ob začetku trgovanja	Št. kuponov na org. trgu konec meseca	Naslov izdajatelja	Telefon Faks	DZU, ki upravlja VS	Direktor DZU Kontaktne osebe
1 MP-BALKAN.SI	MPBL	aktivni vzajemni sklad	21.11.2006	24.11.2006	Kapitalski trgi Slovenije, Hrvaške, Bosne in Hercegovine, Srbije in Črne Gore, Makedonije, Bolgarije, Romunije, Grčije in Turčije	62,36 EUR	82.689	452.329	Gradnikove brigade 11 1000 Ljubljana	Tel: 01 587 47 77 Faks: 01 587 47 70	Medvešek Pušnik DZU, d.d.	Mag. Jovan Lukovac - predsednik uprave DZU
2 MP-EUROSTOCK.SI, indeksni vzajemni sklad	MPEU	indeksni vzajemni sklad	8.6.2006	16.6.2006	Sledi sestavi naložb cenovnega indeksa MP-Eurostock. Osnovni kriterij za določanje cenovnega indeksa je višina izplačanih dividend v velikih evropskih delniških družbah.	5,47 EUR	728.413	1.179.750	Gradnikove brigade 11 1000 Ljubljana	Tel: 01 587 47 77 Faks: 01 587 47 70	Medvešek Pušnik DZU, d.d.	Mag. Jovan Lukovac - predsednik uprave DZU
3 PB Biotech Index	PBDBI	indeksni vzajemni sklad	17.6.2008	23.6.2008	sledi indeksu PB Biotech Index	0,963 EUR	663.529	684.408	Trg Leona Štuklja 12, 2000 Maribor	Tel: 02 252 08 00 Fax: 02 252 08 29	Probanka upravljanje premoženja, d.o.o.	Radovan Stonič - predsednik uprave DZU
4 PB Uranium Index	PBDUI	indeksni vzajemni sklad	17.6.2008	23.6.2008	sledi indeksu PB Uranium Index	0,982 EUR	806.137	837.142	Trg Leona Štuklja 12, 2000 Maribor	Tel: 02 252 08 00 Fax: 02 252 08 29	Probanka upravljanje premoženja, d.o.o.	Radovan Stonič - predsednik uprave DZU
5 Probanka globalni naložbeni sklad	PBGS	aktivni vzajemni sklad	21.11.2006	24.11.2006	Naložbe v delnice močno razpršene globalno, kakor tudi po različnih gospodarskih panogah, naložbe v obveznice pa še v državne in podjetniške obveznice. Orientacija tako na razvite, kot tudi na nerazvite trge po vsem svetu.	0,710 EUR	142.885.835	99.058.178	Trg Leona Štuklja 12, 2000 Maribor	Tel: 02 252 08 00 Fax: 02 252 08 29	Probanka upravljanje premoženja, d.o.o.	Radovan Stonič - predsednik uprave DZU

* Enotni tečaj prvega trgovalnega dne je preračunan na podlagi tečaja Banke Slovenije na ta dan

F5) INVESTICIJSKE DRUŽBE

Investicijska družba	Trgovalna koda	Segment trgovanja	Razred delnic	Datum sprejema	Datum začetka trgovanja	Sestava kapitala	Enotni tečaj prvega trgovalnega dne *	Nom. vred. delnice	Št. delnic na org. trgu	Dividenda za leto 2006 oz. 2007**	Datum brez upravičenja do dividende	Naslov izdajatelja	Telefon Faks	DZU, ki upravlja ID	Direktor DZU in ID Kontaktne osebe
1 Infond ID 1	IFDR	prosti trg	redne imenske	27.7.2004	2.8.2004	4.956.471 rednih delnic	4,81 EUR	1 kos	4.956.471	0,73 EUR	30.5.2008	Ulica Vita Kraigherja 1 2000 Maribor	Tel: 02 229 20 80 Faks: 02 229 27 96	KBM Infond DZU, d.o.o.	Stanko Brglez - direktor DZU in ID
2 Infond ID	IFIR	prosti trg	redne imenske	18.9.2002	23.9.2002	8.132.314 rednih delnic	7,87 EUR	1 kos	8.132.314	1,46 EUR	30.5.2008	Titiova cesta 2 2000 Maribor	Tel: 02 229 20 80 Faks: 02 229 27 96	KBM Infond DZU, d.o.o.	Stanko Brglez - direktor DZU in ID
3 KD ID, delniška ID	KDIR	prosti trg	redne imenske	1.2.2001	9.2.2001	9.181.542 rednih delnic	0,341 EUR	1 kos	9.181.542	2,90 EUR	9.5.2008	Celovška 206 Ljubljana	Tel: 01 582 67 00 Faks: 01 518 40 88	KD Skladi, družba za upravljanje, d.o.o.	Dag Krajc - direktor DZU in ID
4 Maksima, delniška ID	MAIR	prosti trg	redne imenske	13.5.2003	21.5.2003	7.811.823 rednih delnic	7,09 EUR	1 kos	7.811.823			Trg republike 3 1000 Ljubljana	Tel: 01 200 47 10 Faks: 01 200 47 30	NLB Skladi, upravljanje premoženja, d.o.o.	Robert Kleidienst - direktor DZU Miroslav Golubič - direktor ID
5 NFD 1 DELNIŠKI INVESTICIJSKI SKLAD	NF1N	prosti trg	redne imenske	23.10.1998	26.10.1998	160.580.300 rednih kosovnih delnic	0,399 EUR	1 kos	160.580.300	0,39 EUR	26.5.2008	Trdinova 4 1000 Ljubljana	Tel: 01 434 10 00 Faks: 01 431 11 09	Nacionalna finančna družba za upravljanje investicijskih skladov, d. o. o.	Stanislav Valant - direktor DZU Roman Ambrož - direktor ID Lenka Dominko
6 KRONA SENIOR, investicijska družba prilagodljive sestave naložb	SNOG	prosti trg	redne imenske	8.12.1998	8.12.1998	6.895.504 rednih kosovnih delnic	0,135 EUR	1 kos	6.895.504	1,39 EUR	27.7.2008	Štefanova 13 a 1000 Ljubljana	Tel: 01 24 14 162 Fax: 01 24 14 168	DUS Krona, d.o.o.	Urban Belič in Ivan Pajek - člana uprave DZU Janez Pajek
7 ZVON ENA ID, delniška investicijska družba	ZVIR	prosti trg	redne imenske	11.11.2003	24.11.2003	2.277.577 rednih kosovnih delnic	9,34 EUR	1 kos	2.277.577			Slovenska 17 2000 Maribor	Tel: 05 908 05 50 Faks: 05 908 05 52	Krekova družba, d.o.o.	Roza Mlakar Kukovič - direktorica DZU

* Enotni tečaj prvega trgovalnega dne je preračunan na podlagi tečaja Banke Slovenije na ta dan. Tečaj prvega trgovalnega dne deljen z 10 zaradi spremembe nominalne vrednosti delnic leta 1999; pri delnicah, ki so kotirale pred julijem 1999.

** Vrednost dividende je preračunana na podlagi paritetnega tečaja Banke Slovenije (1 EUR = 239,6400 SIT)