



MESEČNE STATISTIKE LJUBLJANSKE BORZE
OKTOBER 2008
 Letnik XIV, št. 10/08

PROMET

Tržni segment	Promet v 000 EUR	Količina	Število poslov
Delnice	87.763	1.882.225	25.497
Prva kotacija	69.753	1.065.092	17.445
Standardna kotacija	15.115	516.087	5.479
Vstopna kotacija	2.894	301.046	2.573
Obveznice	64.115	1.226.064	499
Investicijski kuponi	1.199	853.482	559
Delnice investicijskih družb	4.003	2.504.034	1.913
Kratkoročni VP	0	0	0
SKUPAJ PREKO BTS	157.079	6.465.805	28.468

VELIKOST TRGA

Tržni segment	Tržna kapitalizacija v mio EUR	Število izdaj	Število izdajateljv
Delnice	10.873	88	86
Prva kotacija	5.772	7	7
Standardna kotacija	3.173	18	18
Vstopna kotacija	1.927	63	61
Obveznice	6.459	88	22
Investicijski kuponi	166	7	3
Delnice investicijskih družb	301	4	4
SKUPAJ	17.799	187	108

PROMET PO MESECIH LOČENO PO TRGIH
 V 000 EUR - DELNICE

	Organizirani trg		Prijavljeni svežnji	Izvenborzne transakcije*
	Navadni posli	Posli s svežnji		
okt.07	146.270	4.140	90.802	862.649
nov.07	157.104	18.638		353.871
dec.07	187.975	7.488		881.279
jan.08	176.582	3.766		248.504
feb.08	95.433	4.989		151.846
mar.08	102.237	6.416		276.497
apr.08	121.102	3.630		364.763
maj.08	47.608	6.722		150.773
jun.08	42.957	1.651		175.915
jul.08	43.690	7.681		94.723
avg.08	26.774	4.975		170.282
sep.08	71.739	2.931		252.186
okt.08	86.192	1.570		203.769

* ocena prometa poslov izven borze s tržnimi VP na podlagi preknjižb KDD (izločeni svežnji) in njihovih povprečnih tečajev v mesecu ter borzi javljenih poslov.

PRVA KOTACIJA DELNICE

	Promet v 000 EUR	Število poslov	Tržna kapitalizacija v mio EUR
GORENJE	3.735	1.797	239
INTEREUROPA	579	596	107
KRKA	48.492	10.578	2.295
LUKA KOPER	2.442	1.342	483
MERCATOR	4.419	838	718
PETROL	3.858	1.007	757
TELEKOM SLOVENIJE	6.228	1.287	1.174
SKUPAJ	69.753	17.445	5.772

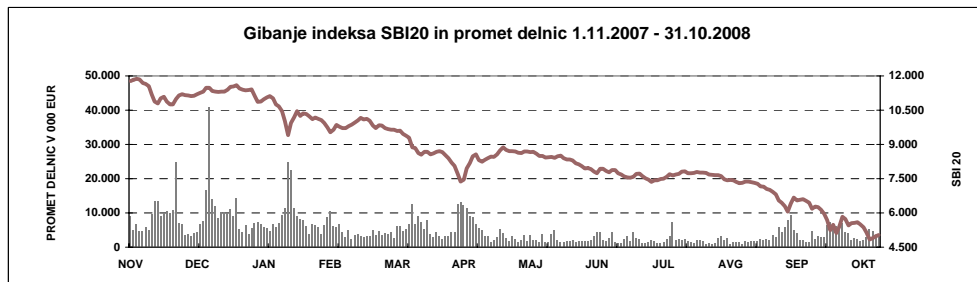
PROMET PO MESECIH LOČENO PO TRGIH

	Organizirani trg			Prijavljeni svežnji	Izvenborzne transakcije*
	Navadni posli	Posli s svežnji	TUVL segment		
okt.07	7.970	235	34.349	5.725	103.106
nov.07	16.489	3.244	45.092		158.111
dec.07	20.982	15.833	9.653		62.260
jan.08	13.571	0			42.426
feb.08	12.522	5.971			1.278.971
mar.08	14.031	14.273			438.969
apr.08	15.690	58.765			204.176
maj.08	14.464	3.430			103.687
jun.08	11.973	6.291			180.208
jul.08	8.934	404			159.862
avg.08	6.660	1.450			98.979
sep.08	15.303	5.910			182.701
okt.08	18.460	50.857			247.663

* ocena prometa poslov izven borze s tržnimi VP na podlagi preknjižb KDD in njihovih povprečnih tečajev v mesecu ter borzi javljenih poslov.

DONOSNOST BORZNIH INDEKSOV

Indeks	Mesečna donosnost (31.10.2008 / 30.9.2008)	Teoka donosnost (31.10.2008 / 31.12.2007)	Letna donosnost (31.10.2008 / 31.10.2007)
Slovenski borzni indeks (SBI20)	-18,69%	-55,75%	-56,88%
Slovenski Blue-Chip indeks (SBI TOP)	-16,79%	-54,68%	-55,25%



IZDAJATELJ

Ljubljanska borza, d. d., Ljubljana
Slovenska 56
1000 Ljubljana

DODATNE INFORMACIJE

Elektronska pošta:	info@ljse.si
Telefon:	(01) 47-10-211 (01) 47-10-205 (01) 47-10-318
Kontaktne osebe:	Nataša Zabkar, Boštjan Šbül

STATISTIKE V ELEKTRONSKI OBLIKI:

<http://www.ljse.si/cgi-bin/ive.cgi?doc=975&sid=>



FINANČNO KRIŽIŠČE

BORZA
LJUBLJANSKA BORZA

Vprašanja in odgovori
Kontakt
Kazalo
English

AKTUALNO BORZNI PODATKI PRODUKTI IN STORITVE ZA IZDAJATELJE BORZNI ČLANI O BORZI

INDEKSI NA DAN 04.11.2008 ob 14:38

Zadeba	Vrednost	Absolutna sprememba	Relativna sprememba
SB120	5.060,92	22,49	0,45% ▲
SB10P	1.151,36	6,74	0,59% ▲

Razsodni trend SB120 04.11.2008

LJSEPRVA
Najboljši izdajatelji Ljubljanske borze

Kako uvrstiti vaše podjetje na borzo

Arhiv vrednosti indeksov

Utrik trgovanja

PRVA KOTACIJA NA DAN 04.11.2008 ob 14:38

Oznaka delnice	Tečaj (v EUR)	Sprememba tečaja	Prihodek (v 1000 EUR)
GRVQ	17,03	-0,47% ▼	40,62
IREQ	13,80	0,07% ▲	13,39
KKQ	65,95	0,46% ▲	1.420,99
LKQ	34,17	-0,29% ▼	235,93
MEQ	190,88	0,28% ▲	170,27
PETQ	358,05	-0,80% ▼	107,42
TLQ	101,17	0,50% ▲	233,69

NAJVEČJE SPREMEMBE VREDNOSTI NA DAN 04.11.2008 ob 14:38

Oznaka delnice	Tečaj (v EUR)	Število poslov	Relativna sprememba
Rast			
KDHP	30,00	2	15,34% ▲
EBBE	36,50	1	8,96% ▲
NUKQ	359,00	6	6,55% ▲
Padci			
CICQ	95,00	2	-17,39% ▼
EDHE	56,36	3	-8,40% ▼
TEQ	4,10	8	-4,63% ▼

ISKANJE:
po spletnih straneh
po vrednostnih papirjih

PRVA KOTACIJA ZADRJE OBJAVE

LUKA KOPER, d.d., Koper - Dobri obeti za zaključek leta

PETROL, d.d., Ljubljana - Zahteva za svid skupščine družbe Istrabenz

TELEKOM SLOVENIJE, d.d., Ljubljana - Obvestilo o pomembnih deležih

LUKA KOPER, d.d., Koper - Tretjina novih kontejnerske obale že operativna

MERCATOR, d.d., Ljubljana - Mercator je danes vložil pobudo za...

SED
Vse objave izdajateljev

AKTUALNO

Ukrepi borze za zagotavljanje urejenega borznega trga v primerih večjih tržnih neravnovesij. Več...

Novi vrednostni papirji na borzi v letu 2008. Več...

Seznam možnosti dostopa do nadzorovanih informacij vseh izdajateljev. Več...

Obiščite 3. Posvet finančnikov, ki bo potekal 5. novembra 2008 v Portorožu. Več...

KAZALO

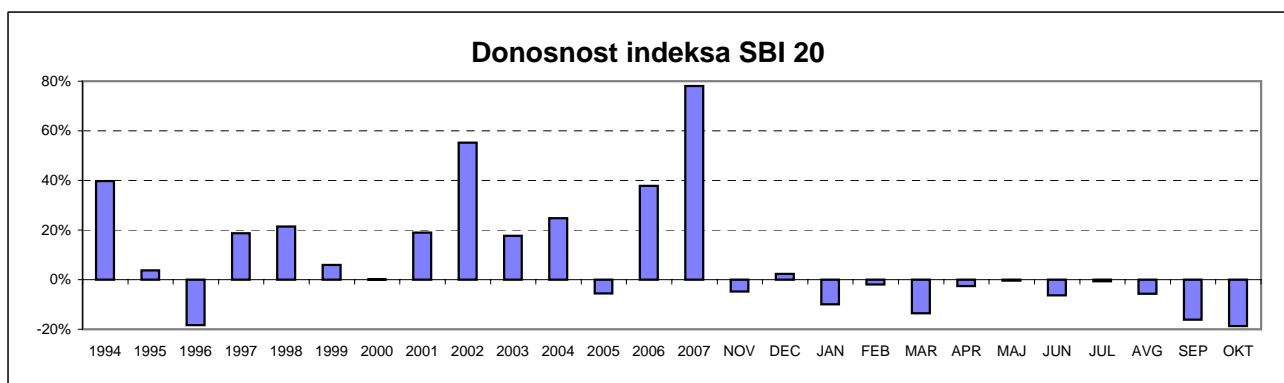
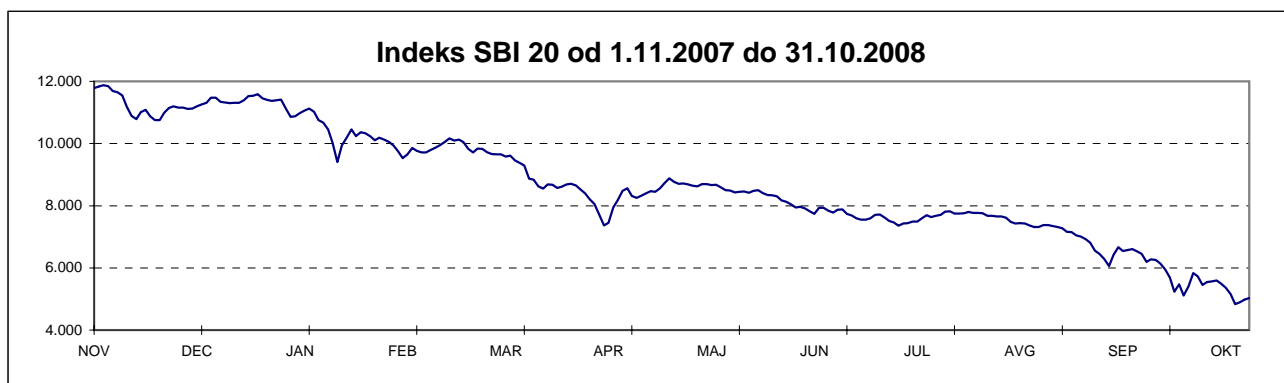
	Stran
A) BORZNI INDEKSI	1
A1) Vrednosti, donosnosti in grafi borznih indeksov	1
A2) Sestave borznih indeksov	3
B) ŠTEVILO IZDAJATELJEV, IZDAJ VREDNOSTNIH PAPIRJEV IN BORZNIH ČLANOV	4
C) PROMET	5
C1) Mesečni promet z vrednostnimi papirji	5
C2) Najprometnejši vrednostni papirji v mesecu	10
C3) Mesečni promet članov Ljubljanske borze	11
C4) Promet v letih 2007 in 2008	13
D) TRŽNA KAPITALIZACIJA	16
D1) Tržna kapitalizacija delnic	17
D2) Tržna kapitalizacija obveznic	20
D3) Tržna kapitalizacija investicijskih skladov	21
E) DRUGO	22
E1) Kazalniki (redne delnice v borzni kotaciji)	22
E2) Rekordne vrednosti	23
E3) Novi vrednostni papirji, izključitve in spremembe	24
F) SEZNAM VREDNOSTNIH PAPIRJEV	26
F1) Delnice - prva kotacija	26
F2) Delnice - standardna kotacija	27
F3) Delnice - vstopna kotacija	28
F4) Obveznice	32
F5) Vzajemni skladi	39
F6) Investicijske družbe	40

A) BORZNI INDEKSI

SBI 20 - SLOVENSKI BORZNI INDEKS

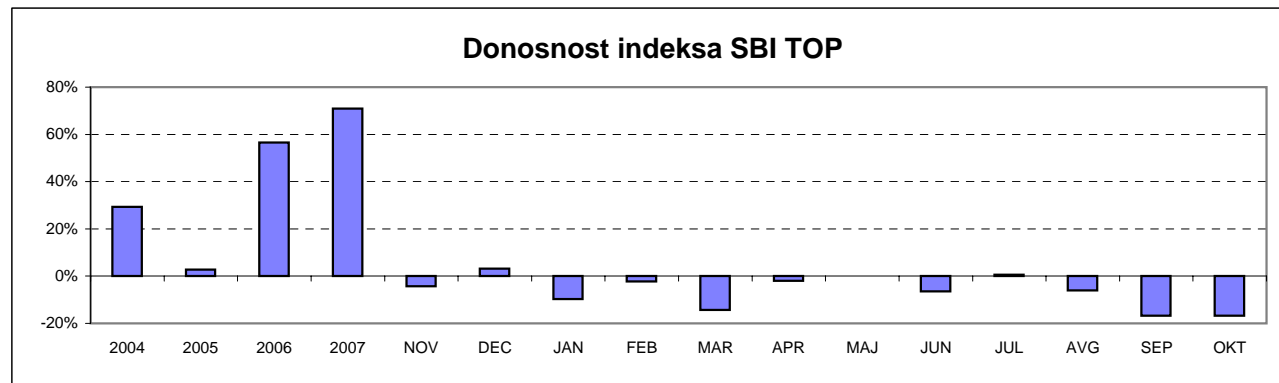
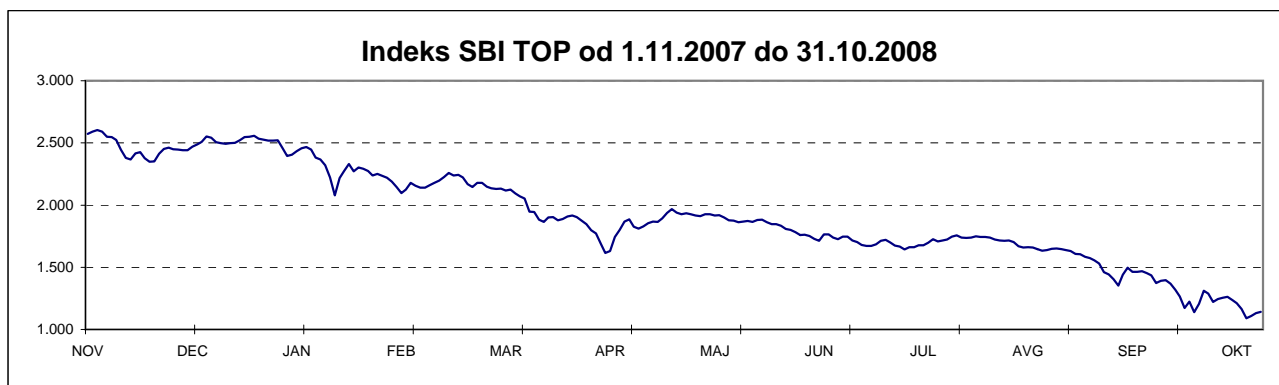
	Najvišja vrednost	Datum	Najnižja vrednost	Datum	Zaključna vrednost	Donosnost
1994	1.804,00	10.05.1994	1.015,92	06.01.1994	1.396,81	39,68%
1995	1.590,17	09.11.1995	1.016,99	13.07.1995	1.448,75	3,72%
1996	1.589,18	13.03.1996	891,93	10.09.1996	1.183,26	-18,33%
1997	1.655,36	10.02.1997	1.052,44	08.01.1997	1.404,70	18,71%
1998	2.026,47	10.08.1998	1.378,49	06.01.1998	1.705,77	21,43%
1999	1.981,87	19.02.1999	1.679,48	05.01.1999	1.806,26	5,89%
2000	1.903,66	24.01.2000	1.584,23	25.05.2000	1.807,94	0,09%
2001	2.159,35	19.12.2001	1.700,24	25.04.2001	2.151,59	19,01%
2002	3.547,64	08.11.2002	2.140,80	03.01.2002	3.340,20	55,24%
2003	4.034,53	05.12.2003	3.067,67	03.07.2003	3.931,64	17,71%
2004	4.935,29	15.11.2004	3.922,74	05.01.2004	4.904,48	24,74%
2005	5.131,61	01.02.2005	4.301,58	28.09.2005	4.630,10	-5,59%
2006	6.464,80	18.12.2006	4.427,22	29.03.2006	6.382,92	37,86%
2007	12.242,01	31.08.2007	6.551,52	03.01.2007	11.369,58	78,13%
prvo polletje 2008	11.408,00	04.01.2008	7.368,49	15.04.2008	7.877,87	-30,71%

Leto 2008	Najvišja vrednost	Datum	Najnižja vrednost	Datum	Zaključna vrednost	Donosnost
januar	11.408,00	04.01.2008	9.403,36	22.01.2008	10.240,11	-9,93%
februar	10.184,01	04.02.2008	9.528,17	12.02.2008	10.040,85	-1,95%
marec	9.839,26	05.03.2008	8.552,05	27.03.2008	8.677,56	-13,58%
april	8.710,31	04.04.2008	7.368,49	15.04.2008	8.451,55	-2,60%
maj	8.875,66	07.05.2008	8.415,07	30.05.2008	8.415,07	-0,43%
junij	8.504,40	03.06.2008	7.738,73	19.06.2008	7.877,87	-6,38%
julij	7.822,90	31.07.2008	7.358,83	16.07.2008	7.822,90	-0,70%
avgust	7.797,49	06.08.2008	7.310,60	27.08.2008	7.380,15	-5,66%
september	7.378,75	01.09.2008	6.055,74	18.09.2008	6.188,15	-16,15%
oktober	6.275,77	01.10.2008	4.829,45	27.10.2008	5.031,55	-18,69%



SBI TOP - SLOVENSKI BLUE-CHIP INDEKS

	Najvišja vrednost	Datum	Najnižja vrednost	Datum	Zaključna vrednost	Donosnost
2003	730,49	04.12.2003	534,14	08.07.2003	707,94	n.p.
2004	946,60	25.11.2004	706,53	05.01.2004	915,40	29,30%
2005	960,74	08.12.2005	817,33	01.07.2005	941,02	2,80%
2006	1.506,88	18.12.2006	940,16	03.01.2006	1.473,33	56,57%
2007	2.674,69	31.08.2007	1.501,26	03.01.2007	2.518,92	70,97%
prvo polletje 2008	2.520,56	04.01.2008	1.613,99	15.04.2008	1.745,75	-30,69%
Leto 2008	Najvišja vrednost	Datum	Najnižja vrednost	Datum	Zaključna vrednost	Donosnost
januar	2.520,56	04.01.2008	2.079,02	22.01.2008	2.273,91	-9,73%
februar	2.258,55	26.02.2008	2.095,28	12.02.2008	2.222,37	-2,27%
marec	2.178,27	06.03.2008	1.865,64	27.03.2008	1.903,59	-14,34%
april	1.917,62	04.04.2008	1.613,99	15.04.2008	1.865,35	-2,01%
maj	1.967,95	07.05.2008	1.862,63	27.05.2008	1.865,69	0,02%
junij	1.884,05	03.06.2008	1.712,90	19.06.2008	1.745,75	-6,43%
julij	1.755,94	31.07.2008	1.643,08	16.07.2008	1.755,94	0,58%
avgust	1.748,63	06.08.2008	1.632,87	27.08.2008	1.649,19	-6,08%
september	1.650,15	01.09.2008	1.351,67	18.09.2008	1.371,97	-16,81%
oktober	1.396,48	02.10.2008	1.089,50	27.10.2008	1.141,60	-16,79%



A2) SESTAVA BORZNIH INDEKSOV

SLOVENSKI BORZNI INDEKS NA DAN 31.10.2008

Izdaja	Trgovalna koda	Prilagojeno število delnic	Bazni tečaj v EUR	Prilagojeni delež v %	Panoga	Tržna kapitalizacija indeksa na dan 31.10.2008 (prosti obtok)	Delež panoge v indeksu
KRKA	KRKG	7.065.989	16,25	15,00%	farmacija	457.805.427 EUR	15,77%
PETROL	PETG	1.110.086	120,41	13,48%	nafta in plin	402.883.512 EUR	13,88%
TELEKOM SLOVENIJE	TLSG	1.806.046	292,70	9,87%	telekomunikacije	324.311.680 EUR	11,17%
SAVA	SAVA	1.027.559	83,57	9,77%	holding	260.321.797 EUR	10,94%
MERCATOR	MELR	1.523.837	24,46	8,06%	trgovina	290.519.524 EUR	10,01%
NOVA KBM	KBMR	11.234.861	40,69	6,71%	banka	154.928.733 EUR	5,34%
GORENJE	GRVG	9.425.385	10,23	6,61%	gospodinjski aparati	160.702.814 EUR	5,54%
ZAVAROVALNICA TRIGLAV	ZVTG	8.500.880	30,81	6,25%	zavarovalništvo	203.766.094 EUR	10,86%
LUKA KOPER	LKPG	4.138.622	12,50	5,38%	transport	142.741.073 EUR	8,60%
PIVOVARNA LAŠKO	PILR	2.688.231	27,19	4,94%	hrana in pijača	142.207.420 EUR	4,90%
POZAVAROVALNICA SAVA	POSR	6.553.763	27,50	4,30%	zavarovalništvo	111.479.509 EUR	
HELIOS	HDOG	115.888	795,68	3,01%	kemijski proizvodi	86.846.467 EUR	2,99%
INTEREUROPA	IEKG	4.348.011	21,69	2,47%	transport	58.611.188 EUR	
ISTRABENZ	ITBG	1.181.014	14,61	2,16%	holding	57.302.799 EUR	
AERODROM LJUBLJANA	AELG	1.081.836	47,93	2,01%	transport	48.141.702 EUR	
Tržna kapitalizacija indeksa						2.902.569.740 EUR	
Delež trž. kapitalizacije rednih delnic v indeksu							26,69%

SLOVENSKI BLUE-CHIP INDEKS NA DAN 31.10.2008

Izdaja	Trgovalna koda	Prilagojeno število delnic	Bazni tečaj v EUR	Prilagojeni delež v %	Panoga	Tržna kapitalizacija indeksa na dan 31.10.2008 (prosti obtok)	Delež panoge v indeksu
KRKA	KRKG	14.345.399	16,25	30,00%	farmacija	929.438.401 EUR	30,86%
PETROL	PETG	1.110.086	120,41	13,28%	nafta in plin	402.883.512 EUR	13,38%
TELEKOM SLOVENIJE	TLSG	1.806.046	292,70	9,72%	telekomunikacije	324.311.680 EUR	10,77%
SAVA	SAVA	1.027.559	238,29	9,62%	holding	260.321.797 EUR	8,64%
MERCATOR	MELR	1.523.837	24,46	7,94%	trgovina	290.519.524 EUR	9,65%
NOVA KBM	KBMR	11.234.861	40,69	6,61%	banka	154.928.733 EUR	5,14%
GORENJE	GRVG	9.425.385	10,23	6,51%	gospodinjski aparati	160.702.814 EUR	5,34%
ZAVAROVALNICA TRIGLAV	ZVTG	8.500.880	30,81	6,15%	zavarovalništvo	203.766.094 EUR	6,77%
LUKA KOPER	LKPG	4.138.622	61,67	5,30%	transport	142.741.073 EUR	4,74%
PIVOVARNA LAŠKO	PILR	2.688.231	27,19	4,86%	hrana in pijača	142.207.420 EUR	4,72%
Tržna kapitalizacija indeksa						3.011.821.048 EUR	
Delež trž. kapitalizacije rednih delnic v indeksu							27,70%

**B) ŠTEVILO IZDAJATELJEV, IZDAJ VREDNOSTNIH PAPIRJEV IN
BORZNIH ČLANOV**

	31.10.2007	31.12.2007	30.9.2008	31.10.2008
ŠTEVILO IZDAJATELJEV	116	112	108	108
Trg delnic - prva kotacija	8	8	7	7
Trg delnic - standardna kotacija	17	17	17	18
Trg delnic - vstopna kotacija	65	62	61	61
Trg obveznic	20	20	22	22
Trg investicijskih kuponov	2	2	2	3
Trg delnic investicijskih družb	7	7	5	4
Trg strukturiranih produktov	1	1	1	1
	31.10.2007	31.12.2007	30.9.2008	31.10.2008
ŠTEVILO IZDAJ VRED. PAPIRJEV	192	188	186	187
Trg delnic - prva kotacija	8	8	7	7
Trg delnic - standardna kotacija	17	17	16	18
Trg delnic - vstopna kotacija	67	64	64	63
Trg obveznic	90	89	87	88
Trg investicijskih kuponov	3	3	5	7
Trg delnic investicijskih družb	7	7	7	4
Trg strukturiranih produktov	4	3	2	2
	31.10.2007	31.12.2007	30.9.2008	31.10.2008
ŠTEVILO ČLANOV	24	24	23	23

C) PROMET Z VREDNOSTNIMI PAPIRJI V OKTOBRU 2008

TRG DELNIC - PRVA KOTACIJA

Izdaja	Borzni promet (v EUR)	Borzni promet (v USD)	Navadni promet (v EUR)	Promet s svežnji (v EUR)	Delež v skupnem prometu	Delež v prometu z delnicami	Količina	Št. poslov
Skupaj	69.753.204	93.477.671	69.063.154	690.050	44,41%	79,48%	1.065.092	17.445
1 KRKA	48.491.621	64.990.937	48.491.621	0	30,87%	55,25%	710.345	10.578
2 TELEKOM SLOVENIJE	6.228.175	8.349.749	6.228.175	0	3,96%	7,10%	34.101	1.287
3 MERCATOR	4.418.818	5.890.648	3.728.768	690.050	2,81%	5,03%	24.077	838
4 PETROL	3.857.618	5.152.163	3.857.618	0	2,46%	4,40%	10.211	1.007
5 GORENJE	3.735.410	5.034.979	3.735.410	0	2,38%	4,26%	187.596	1.797
6 LUKA KOPER	2.442.483	3.285.191	2.442.483	0	1,55%	2,78%	62.463	1.342
7 INTEREUROPA	579.080	774.004	579.080	0	0,37%	0,66%	36.299	596

TRG DELNIC - STANDARDNA KOTACIJA

Izdaja	Borzni promet (v EUR)	Borzni promet (v USD)	Navadni promet (v EUR)	Promet s svežnji (v EUR)	Delež v skupnem prometu	Delež v prometu z delnicami	Količina	Št. poslov
Skupaj	15.115.415	20.282.569	14.235.065	880.350	9,62%	17,22%	516.087	5.479
Redne delnice	15.113.950	20.280.524	14.233.600	880.350	9,62%	17,22%	516.047	5.474
1 NOVA KREDITNA BANKA MARIBOR	3.693.538	4.962.183	3.383.938	309.600	2,35%	4,21%	221.286	1.737
2 ZAVAROVALNICA TRIGLAV	2.534.462	3.421.603	2.404.262	130.200	1,61%	2,89%	83.267	755
3 POZAVAROVALNICA SAVA	2.516.020	3.390.238	2.516.020	0	1,60%	2,87%	132.132	625
4 SAVA	2.332.023	3.134.399	1.891.473	440.550	1,48%	2,66%	8.602	445
5 AERODROM LJUBLJANA	1.429.006	1.925.164	1.429.006	0	0,91%	1,63%	27.543	823
6 ISTRABENZ	895.461	1.181.534	895.461	0	0,57%	1,02%	17.727	476
7 PIVOVARNA LAŠKO	888.265	1.185.446	888.265	0	0,57%	1,01%	16.014	378
8 ETOL	183.902	236.459	183.902	0	0,12%	0,21%	1.060	32
9 ŽITO	153.924	202.197	153.924	0	0,10%	0,18%	939	57
10 ABANKA	146.155	184.124	146.155	0	0,09%	0,17%	3.103	48
11 TERME ČATEŽ	133.408	171.874	133.408	0	0,08%	0,15%	519	46
12 ISKRA AVTOELEKTRIKA	123.387	169.156	123.387	0	0,08%	0,14%	3.045	27
13 SALUS, LJUBLJANA	65.326	89.437	65.326	0	0,04%	0,07%	116	19
14 DELO PRODAJA	18.676	26.148	18.676	0	0,01%	0,02%	667	5
15 NIKA	398	560	398	0	0,00%	0,00%	27	1
16 MLINOTEST	0	0	0	0	0,00%	0,00%	0	0
17 KOMPAS MTS	0	0	0	0	0,00%	0,00%	0	0
Prednostne delnice	1.464	2.045	1.464	0	0,00%	0,00%	40	5
1 PROBANKA	1.464	2.045	1.464	0	0,00%	0,00%	40	5

TRG DELNIC - VSTOPNA KOTACIJA

Izdaja	Borzni promet (v EUR)	Borzni promet (v USD)	Navadni promet (v EUR)	Promet s svežnji (v EUR)	Delež v skupnem prometu	Delež v prometu z delnicami	Količina	Št. poslov
Skupaj	2.893.899	3.847.911	2.893.899	0	1,84%	3,30%	301.046	2.573
Redne delnice	2.880.404	3.829.759	2.880.404	0	1,83%	3,28%	300.577	2.506
1 HELIOS_DOMŽALE	829.158	1.089.622	829.158	0	0,53%	0,94%	948	81
2 AKTIVA_NALOŽBE	524.300	697.876	524.300	0	0,33%	0,60%	82.062	588
3 KD_GROUP	309.134	409.469	309.134	0	0,20%	0,35%	5.068	210
4 NFD_HOLDING	160.914	213.377	160.914	0	0,10%	0,18%	31.052	190
5 ZVON_ENA_HOLDING	142.788	193.138	142.788	0	0,09%	0,16%	17.793	155
6 ZVON_DVA_HOLDING	119.780	160.568	119.780	0	0,08%	0,14%	46.856	160
7 FINETOL	79.385	106.242	79.385	0	0,05%	0,09%	338	10
8 KD	71.814	96.530	71.814	0	0,05%	0,08%	101	11
9 CENTER_NALOŽBE	68.725	91.073	68.725	0	0,04%	0,08%	10.072	180
10 KS_NALOŽBE	65.539	88.980	65.539	0	0,04%	0,07%	25.464	207
11 INFOND_HOLDING	60.120	79.732	60.120	0	0,04%	0,07%	13.416	168
12 MAKSIMA_HOLDING	58.712	79.378	58.712	0	0,04%	0,07%	9.829	70
13 MAKSIMA_INVEST	58.337	76.057	58.337	0	0,04%	0,07%	11.098	82
14 JUTEKS	57.540	76.960	57.540	0	0,04%	0,07%	867	37
15 ZLATA_MONETA_II	52.114	70.776	52.114	0	0,03%	0,06%	16.245	46
16 LESNINA	38.450	52.759	38.450	0	0,02%	0,04%	23	4
17 MEDVEŠEK_PUŠNIK	31.748	43.193	31.748	0	0,02%	0,04%	1.490	13
18 ALPETOUR_POTOVALNA_AGENCIJA	21.688	29.359	21.688	0	0,01%	0,02%	1.480	7
19 MERCATA	19.847	26.765	19.847	0	0,01%	0,02%	4.419	23
20 VIPA_HOLDING	17.486	23.647	17.486	0	0,01%	0,02%	4.060	37
21 GEA	11.473	15.640	11.473	0	0,01%	0,01%	1.639	9
22 NIKO	10.074	13.037	10.074	0	0,01%	0,01%	31	7
23 MARINA_PORTOROŽ	9.715	13.291	9.715	0	0,01%	0,01%	111	3
24 HRAM_HOLDING	7.945	10.583	7.945	0	0,01%	0,01%	2.889	19
25 M1	5.955	8.010	5.955	0	0,00%	0,01%	2.247	15
26 KRONA_HOLDING	5.910	8.058	5.910	0	0,00%	0,01%	2.812	8
27 DATALAB_TEHNOLOGIJE	5.458	7.290	5.458	0	0,00%	0,01%	69	54
28 TRIGLAV_NALOŽBE	5.046	6.841	5.046	0	0,00%	0,01%	3.582	3
29 TOŠAMA	4.725	6.034	4.725	0	0,00%	0,01%	63	15
30 MODRA_LINIJA_HOLDING	4.405	5.879	4.405	0	0,00%	0,01%	603	2
31 KOŠAKI_TMI	3.902	5.422	3.902	0	0,00%	0,00%	63	1
32 MELAMIN	3.569	4.866	3.569	0	0,00%	0,00%	135	4
33 INLES	3.398	4.267	3.398	0	0,00%	0,00%	1.099	7
34 SLOVENIJALES	2.957	3.950	2.957	0	0,00%	0,00%	109	11
35 TRDNJAVA_HOLDING	1.914	2.579	1.914	0	0,00%	0,00%	1.022	7
36 VELANA	1.174	1.594	1.174	0	0,00%	0,00%	282	15
37 SIVENT	989	1.300	989	0	0,00%	0,00%	428	7
38 GRAND_HOTEL_UNION	967	1.267	967	0	0,00%	0,00%	72	1
39 JADRAN	960	1.304	960	0	0,00%	0,00%	50	2
40 CINKARNA_CELJE	779	1.067	779	0	0,00%	0,00%	7	9
41 ZDRAVILIŠČE_ROGAŠKA	687	887	687	0	0,00%	0,00%	414	6
42 MIP	424	562	424	0	0,00%	0,00%	112	4
43 TERME_DOBRNA	203	281	203	0	0,00%	0,00%	29	2
44 PLAMA_PUR	160	200	160	0	0,00%	0,00%	10	2
45 D_NALOŽBE	37	51	37	0	0,00%	0,00%	18	2
46 ALPOS	0	0	0	0	0,00%	0,00%	0	0
47 CETIS	0	0	0	0	0,00%	0,00%	0	0
48 GORIŠKE_OPEKARNE	0	0	0	0	0,00%	0,00%	0	0
49 GORENJSKI_TISK	0	0	0	0	0,00%	0,00%	0	0
50 ELMO	0	0	0	0	0,00%	0,00%	0	0
51 INTERTRADE_ITA	0	0	0	0	0,00%	0,00%	0	0
52 JELEN_GOSTINSKO_PODJETJE	0	0	0	0	0,00%	0,00%	0	0
53 JAVOR_PIVKA	0	0	0	0	0,00%	0,00%	0	0
54 MEDVEŠEK_PUŠNIK_DZU	0	0	0	0	0,00%	0,00%	0	0
55 MKT_PRINT	0	0	0	0	0,00%	0,00%	0	0
56 NAMA	0	0	0	0	0,00%	0,00%	0	0
57 TEKSTINA	0	0	0	0	0,00%	0,00%	0	0
58 TRDNJAVA_I_HOLDING	0	0	0	0	0,00%	0,00%	0	0
59 SWATY	0	0	0	0	0,00%	0,00%	0	0
60 ŽELEZARNA_RAVNE_MONTER_DRAVOGRAD	0	0	0	0	0,00%	0,00%	0	0
Pretnostne delnice	13.496	18.153	13.496	0	0,01%	0,02%	469	67
1 KD_GROUP	13.496	18.153	13.496	0	0,01%	0,02%	469	67
2 PRVA_GROUP	0	0	0	0	0,00%	0,00%	0	0
3 ZDRAVILIŠČE_ROGAŠKA	0	0	0	0	0,00%	0,00%	0	0

TRG OBVEZNIC

Izdaja	Borzni promet (v EUR)	Borzni promet (v USD)	Navadni promet (v EUR)	Promet s svežnji (v EUR)	Delež v skupnem prometu	Delež v prometu z obveznicami	Količina	Št. poslov
Skupaj	64.114.981	86.317.161	13.258.247	50.856.734	40,82%	100,00%	1.226.064	499
1 REPUBLIKA SLOVENIJA 56. IZDAJA	30.149.072	40.999.780	675.278	29.473.795	19,19%	47,02%	721.175	14
2 SLOVENSKA ODŠKODNINSKA DRUŽBA 2.IZDAJA	8.812.680	11.889.326	7.283.176	1.529.504	5,61%	13,75%	207.021	362
3 NLB 16. IZDAJA	6.106.622	8.395.851	977.961	5.128.661	3,89%	9,52%	15.000	7
4 REPUBLIKA SLOVENIJA 63. IZDAJA	5.958.000	8.137.250	0	5.958.000	3,79%	9,29%	6.000	2
5 REPUBLIKA SLOVENIJA 57. IZDAJA	4.362.594	5.545.444	1.314.718	3.047.876	2,78%	6,80%	101.371	10
6 REPUBLIKA SLOVENIJA 59. IZDAJA	3.568.145	4.474.302	157.469	3.410.676	2,27%	5,57%	87.930	4
7 REPUBLIKA SLOVENIJA 38. IZDAJA	871.798	1.226.632	871.798	0	0,56%	1,36%	8.312	6
8 ABANKA VIPA 12. IZDAJA	799.633	1.054.066	2.590	797.043	0,51%	1,25%	20.065	3
9 BANKA CELJE 10 IZDAJA	730.868	946.115	730.868	0	0,47%	1,14%	8.240	4
10 NLB 11. IZDAJA	721.240	974.179	0	721.240	0,46%	1,12%	730	1
11 ABANKA VIPA 10. IZDAJA	617.199	773.103	19.020	598.179	0,39%	0,96%	649	2
12 DELO PRODAJA 1. IZDAJA	317.985	437.734	317.985	0	0,20%	0,50%	31.268	8
13 REPUBLIKA SLOVENIJA 54. IZDAJA	288.767	380.824	288.767	0	0,18%	0,45%	6.533	7
14 REPUBLIKA SLOVENIJA 48. IZDAJA	199.853	268.128	8.093	191.760	0,13%	0,31%	1.963	3
15 REPUBLIKA SLOVENIJA 53. IZDAJA	190.491	254.676	190.491	0	0,12%	0,30%	1.898	12
16 REPUBLIKA SLOVENIJA 21. IZDAJA	153.269	198.769	153.269	0	0,10%	0,24%	5.498	19
17 REPUBLIKA SLOVENIJA 50. IZDAJA	102.796	137.792	102.796	0	0,07%	0,16%	1.019	3
18 REPUBLIKA SLOVENIJA 29. IZDAJA	65.757	92.223	65.757	0	0,04%	0,10%	649	6
19 POSLOVNI SISTEM MERCATOR	19.950	25.556	19.950	0	0,01%	0,03%	210	1
20 PROBANKA 9. ZDAJA	19.400	24.751	19.400	0	0,01%	0,03%	194	2
21 FACTOR BANKA 20. IZDAJA	14.000	19.137	14.000	0	0,01%	0,02%	14	3
22 REPUBLIKA SLOVENIJA 26. IZDAJA	12.571	17.143	12.571	0	0,01%	0,02%	122	3
23 REPUBLIKA SLOVENIJA 32. IZDAJA	10.950	15.081	10.950	0	0,01%	0,02%	109	4
24 NLB 17. IZDAJA	9.355	12.818	9.355	0	0,01%	0,01%	23	3
25 FACTOR BANKA 21. IZDAJA	7.000	9.626	7.000	0	0,00%	0,01%	7	2
26 REPUBLIKA SLOVENIJA 61. IZDAJA	1.922	2.619	1.922	0	0,00%	0,00%	47	2
27 REPUBLIKA SLOVENIJA 49. IZDAJA	1.497	2.108	1.497	0	0,00%	0,00%	4	2
28 REPUBLIKA SLOVENIJA 18. IZDAJA	603	831	603	0	0,00%	0,00%	6	2
29 HOTELI BERNARDIN	505	686	505	0	0,00%	0,00%	6	1
30 NLB 13. IZDAJA	449	609	449	0	0,00%	0,00%	1	1
31 ABANKA 6. IZDAJA	0	0	0	0	0,00%	0,00%	0	0
32 ABANKA VIPA 7. IZDAJA	0	0	0	0	0,00%	0,00%	0	0
33 ABANKA VIPA 8. IZDAJA	0	0	0	0	0,00%	0,00%	0	0
34 ABANKA VIPA 9. IZDAJA	0	0	0	0	0,00%	0,00%	0	0
35 ABANKA VIPA 11. IZDAJA	0	0	0	0	0,00%	0,00%	0	0
36 BANKA CELJE 11. IZDAJA	0	0	0	0	0,00%	0,00%	0	0
37 BANKA CELJE 7. IZDAJA	0	0	0	0	0,00%	0,00%	0	0
38 BANKA CELJE 8. IZDAJA	0	0	0	0	0,00%	0,00%	0	0
39 BANKA CELJE 9. IZDAJA	0	0	0	0	0,00%	0,00%	0	0
40 BANKA DOMŽALE 1. IZDAJA	0	0	0	0	0,00%	0,00%	0	0
41 BANKA ZASAVJE 3. IZDAJA	0	0	0	0	0,00%	0,00%	0	0
42 CIMOS 1. IZDAJA	0	0	0	0	0,00%	0,00%	0	0
43 DEOS 1. IZDAJA	0	0	0	0	0,00%	0,00%	0	0
44 DROGA KOLINSKA 1. IZDAJA	0	0	0	0	0,00%	0,00%	0	0
45 DARS	0	0	0	0	0,00%	0,00%	0	0
46 DARS 2. IZDAJA	0	0	0	0	0,00%	0,00%	0	0
47 DARS 3. IZDAJA	0	0	0	0	0,00%	0,00%	0	0
48 FACTOR BANKA 6. IZDAJA	0	0	0	0	0,00%	0,00%	0	0
49 FACTOR BANKA 8. IZDAJA	0	0	0	0	0,00%	0,00%	0	0
50 FACTOR BANKA 9. IZDAJA	0	0	0	0	0,00%	0,00%	0	0
51 FACTOR BANKA 11. IZDAJA	0	0	0	0	0,00%	0,00%	0	0
52 FACTOR BANKA 12. IZDAJA	0	0	0	0	0,00%	0,00%	0	0
53 FACTOR BANKA 14. IZDAJA	0	0	0	0	0,00%	0,00%	0	0
54 FACTOR BANKA 15. IZDAJA	0	0	0	0	0,00%	0,00%	0	0
55 FACTOR BANKA 16. IZDAJA	0	0	0	0	0,00%	0,00%	0	0
56 FACTOR BANKA 17. IZDAJA	0	0	0	0	0,00%	0,00%	0	0
57 FACTOR BANKA 19. IZDAJA	0	0	0	0	0,00%	0,00%	0	0
58 FMR	0	0	0	0	0,00%	0,00%	0	0
59 KB1909 1. IZDAJA	0	0	0	0	0,00%	0,00%	0	0
60 NOVA KBM 5. IZDAJA	0	0	0	0	0,00%	0,00%	0	0
61 NOVA KBM 7. IZDAJA	0	0	0	0	0,00%	0,00%	0	0
62 NOVA KBM 8. IZDAJA	0	0	0	0	0,00%	0,00%	0	0
63 KD HOLDING 1. IZDAJA	0	0	0	0	0,00%	0,00%	0	0
64 KD HOLDING 2. IZDAJA	0	0	0	0	0,00%	0,00%	0	0
65 NLB 14. IZDAJA	0	0	0	0	0,00%	0,00%	0	0
66 NLB 15. IZDAJA	0	0	0	0	0,00%	0,00%	0	0
67 NLB 18. IZDAJA	0	0	0	0	0,00%	0,00%	0	0
68 NLB 19. IZDAJA	0	0	0	0	0,00%	0,00%	0	0
69 NLB 20. IZDAJA	0	0	0	0	0,00%	0,00%	0	0
70 NLB 21. IZDAJA	0	0	0	0	0,00%	0,00%	0	0
71 NLB 22. IZDAJA	0	0	0	0	0,00%	0,00%	0	0
72 NLB 23. IZDAJA	0	0	0	0	0,00%	0,00%	0	0
73 NLB 24. IZDAJA	0	0	0	0	0,00%	0,00%	0	0
74 POŠTNA BANKA SLOVENIJE 6. IZDAJA	0	0	0	0	0,00%	0,00%	0	0
75 POŠTNA BANKA SLOVENIJE 7. IZDAJA	0	0	0	0	0,00%	0,00%	0	0
76 POTEZA NALOŽBE	0	0	0	0	0,00%	0,00%	0	0
77 PROBANKA 7. IZDAJA	0	0	0	0	0,00%	0,00%	0	0
78 PROBANKA 8. IZDAJA	0	0	0	0	0,00%	0,00%	0	0
79 REPUBLIKA SLOVENIJA 23. IZDAJA	0	0	0	0	0,00%	0,00%	0	0
80 REPUBLIKA SLOVENIJA 33. IZDAJA	0	0	0	0	0,00%	0,00%	0	0
81 REPUBLIKA SLOVENIJA 44. IZDAJA	0	0	0	0	0,00%	0,00%	0	0
82 REPUBLIKA SLOVENIJA 60. IZDAJA	0	0	0	0	0,00%	0,00%	0	0
83 REPUBLIKA SLOVENIJA 62. IZDAJA	0	0	0	0	0,00%	0,00%	0	0
84 SIP STROJNA INDUSTRIJA 1. IZDAJA SERIJA B	0	0	0	0	0,00%	0,00%	0	0
85 STANOVANJSKI SKLAD RS 1. IZDAJA	0	0	0	0	0,00%	0,00%	0	0
86 STANOVANJSKI SKLAD RS 3. IZDAJA	0	0	0	0	0,00%	0,00%	0	0
87 BANKA VIPA 6. IZDAJA	0	0	0	0	0,00%	0,00%	0	0
88 BANKA VIPA 7. IZDAJA	0	0	0	0	0,00%	0,00%	0	0
89 ZAVAROVALNICA TRIGLAV 1. IZDAJA	0	0	0	0	0,00%	0,00%	0	0

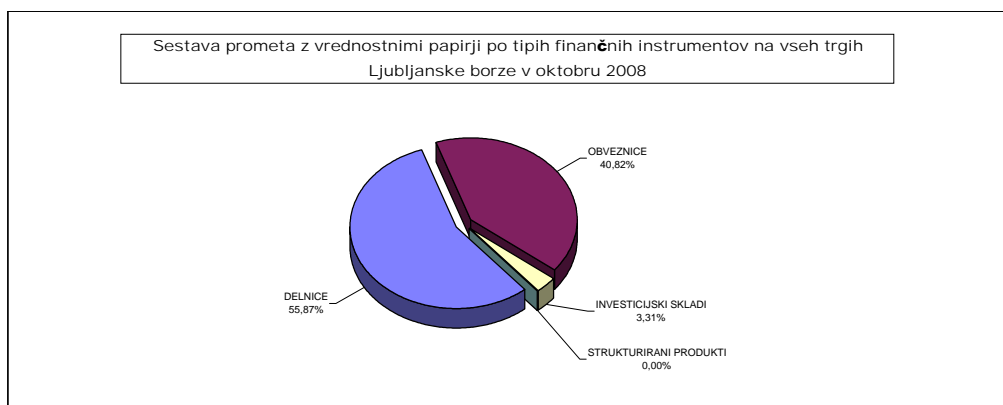
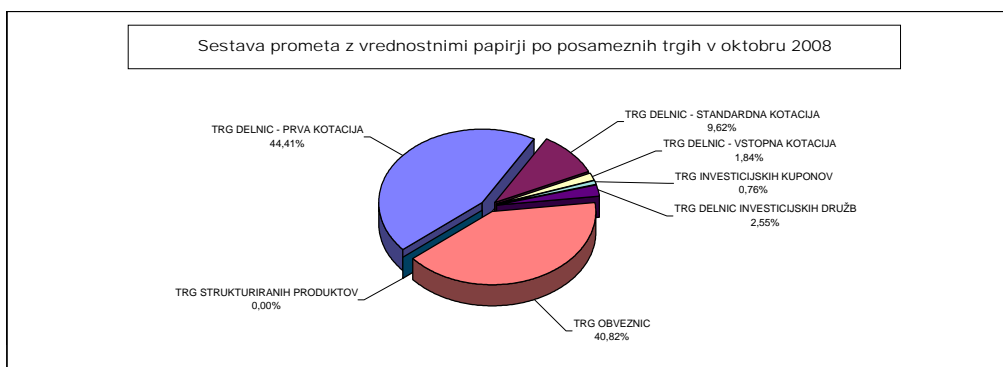
TRG INVESTICIJSKIH KUPONOV

Izdaja	Borzni promet (v EUR)	Borzni promet (v USD)	Navadni promet (v EUR)	Promet s svežnji (v EUR)	Delež v skupnem prometu	Delež v prometu s skladi	Količina	Št. poslov
Skupaj	1.199.088	1.584.514	1.199.088	0	0,76%	23,05%	853.482	559
1 PROBANKA GLOBALNI NALOŽBENI SKLAD	445.114	593.733	445.114	0	0,28%	8,56%	696.501	180
2 INFOND DYNAMIC	275.009	350.988	275.009	0	0,18%	5,29%	74.982	79
3 MP-BALKAN.SI	224.294	305.503	224.294	0	0,14%	4,31%	7.186	142
4 INFOND GLOBAL	220.694	287.831	220.694	0	0,14%	4,24%	24.501	102
5 INDEKSNi VZAJEMNI SKLAD PB BIOTECH INDEX	17.748	24.358	17.748	0	0,01%	0,34%	17.361	17
6 INDEKSNi VZAJEMNI SKLAD PB URANIUM INDEX	14.471	19.687	14.471	0	0,01%	0,28%	32.549	35
7 MP-EUROSTOCK.SI	1.756	2.415	1.756	0	0,00%	0,03%	402	4

TRG DELNIC INVESTICIJSKIH DRUŽB

Izdaja	Borzni promet (v EUR)	Borzni promet (v USD)	Navadni promet (v EUR)	Promet s svežnji (v EUR)	Delež v skupnem prometu	Delež v prometu s skladi	Količina	Št. poslov
Skupaj	4.002.759	5.378.761	4.002.759	0	2,55%	76,95%	2.504.034	1.913
1 NFD 1 DELNIŠKI INVESTICIJSKI SKLAD	2.989.551	4.024.997	2.989.551	0	1,90%	57,47%	2.348.423	925
2 KD ID	504.265	672.016	504.265	0	0,32%	9,69%	87.640	570
3 KRONA SENIOR ID	339.420	452.629	339.420	0	0,22%	6,52%	51.130	245
4 ZVON ENA ID	166.925	225.501	166.925	0	0,11%	3,21%	16.358	154
5 INFOND ID 1	2.597	3.617	2.597	0	0,00%	0,05%	483	19

Skupaj delnice	87.762.518	117.608.151	86.192.118	1.570.400	55,87%	100,00%	1.882.225	25.497
Skupaj investicijski skladi	5.201.847	6.963.274	5.201.847	0	3,31%	100,00%	3.357.516	2.472
Skupaj obveznice	64.114.981	86.317.161	13.258.247	50.856.734	40,82%	100,00%	1.226.064	499
Strukturirani produkti	0	0	0	0	0,00%	-	0	0
Skupaj promet na borzi	157.079.346	210.888.586	104.652.212	52.427.134	100,00%	100,00%	6.465.805	28.468

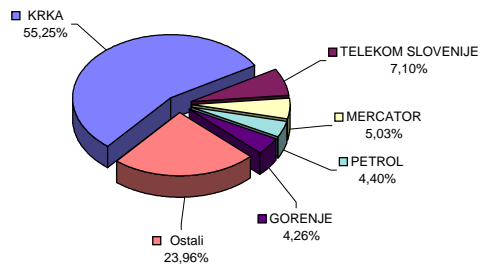


C2) NAJPROMETNEJŠI VREDNOSTNI PAPIRJI OKTOBER 2008

NAJPROMETNEJŠE DELNICE PREKO BTS

Izdaja	Promet v 000 EUR	Število poslov	Tržna kapitalizacija v mio EUR na 31.10.2008
KRKA	48.492	10.578	2.295
TELEKOM SLOVENIJE	6.228	1.287	1.174
MERCATOR	4.419	838	718
PETROL	3.858	1.007	757
GORENJE	3.735	1.797	239
Ostali	21.031	9.990	5.690
SKUPAJ	87.763	25.497	10.873

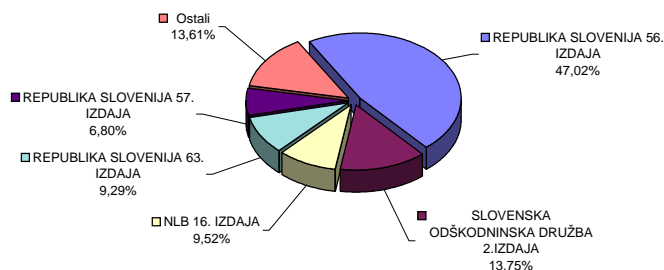
Najprometnejše delnice na vseh trgih borze



NAJPROMETNEJŠE OBVEZNICE PREKO BTS

Izdaja	Promet v 000 EUR	Število poslov	Tržna kapitalizacija v mio EUR na 31.10.2008
REPUBLIKA SLOVENIJA 56. IZDAJA	30.149	14	200
SLOVENSKA ODŠKODNINSKA DRUŽBA 2. IZDAJA	8.813	362	583
NLB 16. IZDAJA	6.107	7	32
REPUBLIKA SLOVENIJA 63. IZDAJA	5.958	2	988
REPUBLIKA SLOVENIJA 57. IZDAJA	4.363	10	268
Ostali	8.726	104	4.388
SKUPAJ	64.115	499	6.459

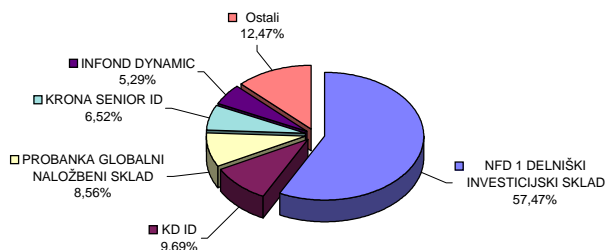
Najprometnejše obveznice na vseh trgih borze



NAJPROMETNEJŠE DELNICE INVESTICIJSKIH SKLADOV PREKO BTS

Izdaja	Promet v 000 EUR	Število poslov	Tržna kapitalizacija v mio EUR na 31.10.2008
NFD 1 DELNIŠKI INVESTICIJSKI SKLAD	2.990	925	193
KD ID	504	570	46
PROBANKA GLOBALNI NALOŽBENI SKLAD	445	180	56
KRONA SENIOR ID	339	245	42
INFOND DYNAMIC	275	79	20
Ostali	648	473	109
SKUPAJ	5.202	2.472	467

Najprometnejši investicijski skladi na vseh trgih borze

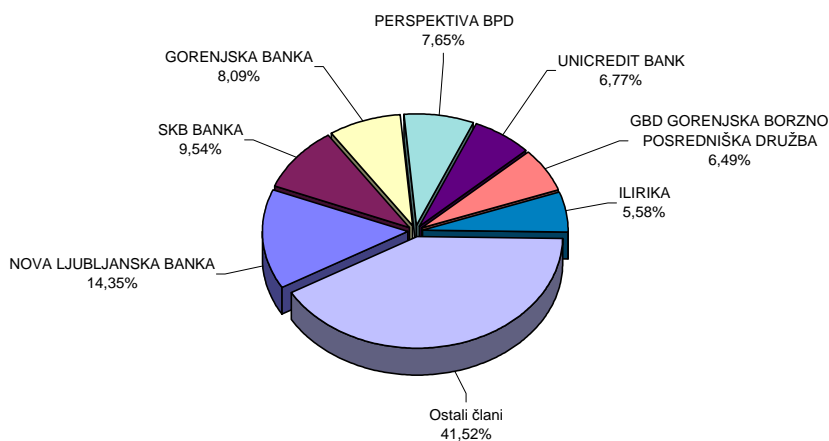


C5) PROMET ČLANOV LJUBLJANSKE BORZE

PROMET ČLANOV PO TIPU POSLA V OKTOBRU 2008

v EUR					
Član	Navadni posli	Posli s svežnji	Skupaj preko BTS	% od prometa preko BTS	
1	NOVA LJUBLJANSKA BANKA	14.436.973	30.650.780	45.087.754	14,35%
2	SKB BANKA	6.280.231	23.685.195	29.965.426	9,54%
3	GORENJSKA BANKA	115.134	25.294.535	25.409.670	8,09%
4	PERSPEKTIVA BPD	10.536.746	13.486.974	24.023.719	7,65%
5	UNICREDIT BANK	19.458.892	1.819.900	21.278.792	6,77%
6	GBD GORENJSKA BORZNO POSREDNIŠKA DRUŽBA	20.396.416		20.396.416	6,49%
7	ILIRIKA	16.550.659	993.746	17.544.405	5,58%
8	ABANKA VIPA	16.650.524	880.350	17.530.874	5,58%
9	CERTIUS BPH	14.938.986		14.938.986	4,76%
10	KD BPD	9.916.133	4.723.038	14.639.171	4,66%
11	POTEZA	13.386.955		13.386.955	4,26%
12	MP BPH	10.424.492		10.424.492	3,32%
13	NOVA KBM	10.025.410		10.025.410	3,19%
14	ARGONOS BPH	9.433.702		9.433.702	3,00%
15	FACTOR BANKA	5.337.138	1.885.454	7.222.592	2,30%
16	PROBANKA	4.507.050	993.746	5.500.796	1,75%
17	PUBLIKUM	4.636.714	440.550	5.077.264	1,62%
18	RAIFFEISEN BANKA	5.030.901		5.030.901	1,60%
19	DEŽELNA BANKA SLOVENIJE	4.964.065		4.964.065	1,58%
20	HYPO ALPE-ADRIA-BANK	4.858.783		4.858.783	1,55%
21	PFCI	3.931.736		3.931.736	1,25%
22	BANKA KOPER	1.829.844		1.829.844	0,58%
23	MOJA DELNICA BPH	1.656.941		1.656.941	0,53%
	Skupaj	209.304.424	104.854.268	314.158.692	100,00%

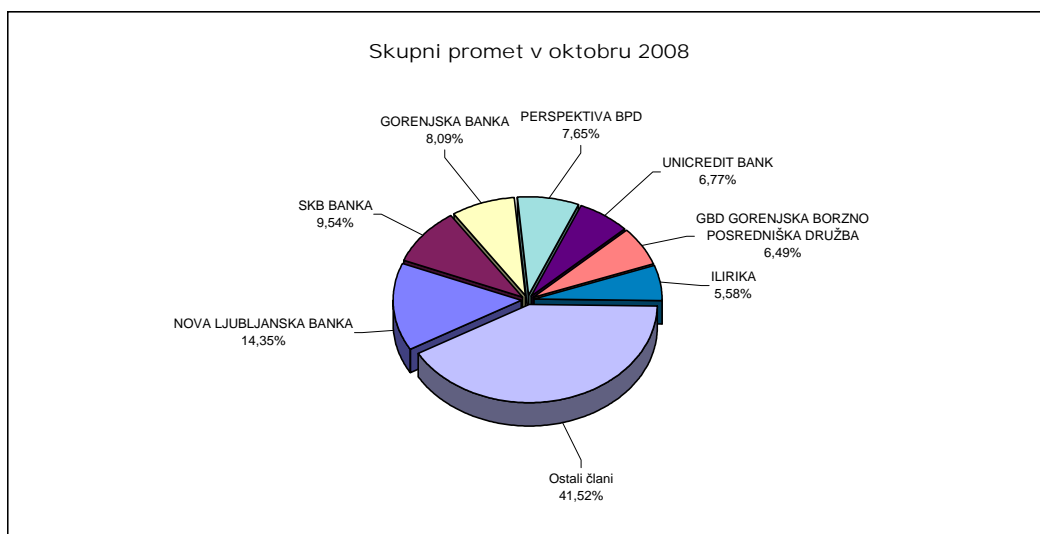
Skupni promet v oktobru 2008



PROMET ČLANOV PO TIPU VREDNOSTNEGA PAPIRJA V OKTOBRU 2008

v EUR

Član	Delnice	Obveznice	Investicijski skladi	Skupni promet	% od skupnega prometa
1 NOVA LJUBLJANSKA BANKA	11.724.510	32.294.529	1.068.715	45.087.754	14,35%
2 SKB BANKA	5.989.935	23.904.555	70.936	29.965.426	9,54%
3 GORENJSKA BANKA	107.820	25.298.871	2.978	25.409.670	8,09%
4 PERSPEKTIVA BPD	3.658.729	20.364.991		24.023.719	7,65%
5 UNICREDIT BANK	21.193.148	38.165	47.479	21.278.792	6,77%
6 GBD GORENJSKA BORZNO POSREDNIŠKA DRUŽBA	16.166.987	1.489.285	2.740.143	20.396.416	6,49%
7 ILIRIKA	10.812.693	6.141.517	590.195	17.544.405	5,58%
8 ABANKA VIPA	15.894.391	468.539	1.167.944	17.530.874	5,58%
9 CERTIUS BPH	12.534.748	1.427.424	976.814	14.938.986	4,76%
10 KD BPD	9.102.499	5.504.320	32.352	14.639.171	4,66%
11 POTEZA	11.958.495	737.577	690.883	13.386.955	4,26%
12 MP BPH	9.064.670	897.651	462.171	10.424.492	3,32%
13 NOVA KBM	6.307.847	3.648.541	69.022	10.025.410	3,19%
14 ARGONOS BPH	8.978.957	41.289	413.456	9.433.702	3,00%
15 FACTOR BANKA	3.924.232	2.990.794	307.566	7.222.592	2,30%
16 PROBANKA	3.180.699	2.060.094	260.003	5.500.796	1,75%
17 PUBLIKUM	4.928.334	91.536	57.393	5.077.264	1,62%
18 RAIFFEISEN BANKA	4.841.569	130.503	58.829	5.030.901	1,60%
19 DEŽELNA BANKA SLOVENIJE	4.714.431	46.222	203.412	4.964.065	1,58%
20 HYPO ALPE-ADRIA-BANK	4.485.601	272.251	100.930	4.858.783	1,55%
21 PFCI	2.912.977	30.130	988.629	3.931.736	1,25%
22 BANKA KOPER	1.472.190	348.183	9.472	1.829.844	0,58%
23 MOJA DELNICA BPH	1.569.574	2.994	84.373	1.656.941	0,53%
Skupaj	175.525.036	128.229.961	10.403.695	314.158.692	100,00%



C4) PROMET PO MESECIH V LETIH 2007 IN 2008

MESEČNI PROMET* NA ORGANIZIRANEM TRGU

Skupen promet in število poslov						
Mesec	Število dni trgovanja	Promet (v EUR) preko BTS			Število poslov (preko BTS)	
		v mesecu	povprečno na dan	povprečno na posel	v mesecu	povprečno na dan
Leto 2007						
oktober	22	169.935.944	7.724.361	7.813	21.751	989
november	21	195.474.828	9.308.325	8.069	24.226	1.154
december	18	232.277.692	12.904.316	7.599	30.566	1.698
SKUPAJ	246	2.226.900.708			282.939	
Povprečje 2007	21	185.575.059	9.066.676	7.836	23.578	1.156
Leto 2008						
januar	21	193.919.088	9.234.242	5.938	32.658	1.555
februar	20	118.914.771	5.945.739	5.328	22.317	1.116
marec	19	136.958.456	7.208.340	5.721	23.941	1.260
april	22	199.185.935	9.053.906	6.764	29.448	1.339
maj	20	72.224.108	3.611.205	4.366	16.542	827
junij	20	62.871.847	3.143.592	4.348	14.461	723
julij	23	60.709.246	2.639.532	4.274	14.205	618
avgust	20	39.858.972	1.992.949	3.700	10.774	539
september	22	95.882.452	4.358.293	4.424	21.674	985
oktober	22	157.079.346	7.139.970	5.518	28.468	1.294
SKUPAJ	209	1.137.604.222			214.488	
Povprečje 2008	21	113.760.422	5.432.777	5.038	21.449	1.026

* promet brez prometa preko TUVL segmenta, svežnji vključeni v promet od 22.10.2007

PROMET Z VP NA VSEH TRGIH V LETIH 1998 DO 2008

Skupen promet in število poslov						
Leto	Število dni trgovanja	Promet (v EUR) - preko BTS			Število poslov (preko BTS)	
		V letu	povprečno na dan	povprečno na posel	V letu	povprečno na dan
2008	209	1.137.604.222	5.432.777	5.038	214.488	1.026
2007	246	2.226.900.708	9.052.442	7.871	282.939	1.150
2006	247	996.477.198	4.034.321	4.353	228.941	927
2005	250	579.204.722	2.316.819	2.263	255.908	1.024
2004	255	837.861.029	3.285.730	2.382	351.760	1.379
2003	249	700.844.661	2.814.637	2.058	340.582	1.368
2002	247	1.156.611.591	4.682.638	2.563	451.250	1.827
2001	247	707.615.828	2.864.841	2.221	318.645	1.290
2000	249	1.174.224.149	4.715.760	2.971	395.284	1.587
1999	254	1.397.785.135	5.503.091	3.134	445.966	1.756
1998	252	2.259.292.124	8.965.445	9.531	237.049	941

MESEČNI PROMET NAVADNIH POSLOV

Mesec	Število dni trgovanja	Promet (v EUR)			Število poslov	
		v mesecu	povprečno na dan	povprečno na posel	v mesecu	povprečno na dan
Leto 2007						
oktober	22	165.560.244	7.525.466	7.614	21.745	988
november	21	173.592.488	8.266.309	7.170	24.211	1.153
december	18	208.957.390	11.608.744	6.840	30.550	1.697
SKUPAJ	61	548.110.122			76.506	
Povprečje 2007	20	182.703.374	9.133.506	7.208	25.502	1.280
Leto 2008						
januar	21	190.153.012	9.054.905	5.824	32.650	1.555
februar	20	107.955.016	5.397.751	4.839	22.309	1.115
marec	19	116.268.566	6.119.398	4.862	23.912	1.259
april	22	136.791.273	6.217.785	4.651	29.414	1.337
maj	20	62.071.429	3.103.571	3.755	16.529	826
junij	20	54.930.016	2.746.501	3.801	14.452	723
julij	23	52.624.494	2.288.021	3.707	14.195	617
avgust	20	33.433.573	1.671.679	3.108	10.756	538
september	22	87.042.131	3.956.460	4.021	21.649	984
oktober	22	104.652.212	4.756.919	3.680	28.440	1.293
SKUPAJ	209	945.921.721			214.306	
Povprečje 2008	21	94.592.172	4.531.299	4.225	21.431	1.025

MESEČNI PROMET SVEŽNJEV*

Mesec	Število dni trgovanja	Promet (v EUR)			Število poslov	
		v mesecu	povprečno na dan	povprečno na posel	v mesecu	povprečno na dan
Leto 2007						
oktober	22	100.902.748	4.586.489	2.018.055	50	2
november	21	21.882.342	1.042.016	1.458.823	15	1
december	18	23.320.302	1.295.572	1.457.519	16	1
SKUPAJ	246	1.201.565.674			1.051	
Povprečje 2007	21	100.130.473	4.834.047	1.244.168	88	4
Leto 2008						
januar	21	3.766.076	179.337	470.760	8	0
februar	20	10.959.756	547.988	1.369.969	8	0
marec	19	20.689.890	1.088.942	713.444	29	2
april	22	62.394.662	2.836.121	1.835.137	34	2
maj	20	10.152.679	507.634	780.975	13	1
junij	20	7.941.831	397.092	882.426	9	0
julij	23	8.084.752	351.511	808.475	10	0
avgust	20	6.425.399	321.270	356.967	18	1
september	22	8.840.321	401.833	353.613	25	1
oktober	22	52.427.134	2.383.052	1.872.398	28	1
SKUPAJ	209	191.682.500			182	
Povprečje 2008	21	19.168.250	901.478	944.416	18	1

* 22. oktobra 2007 je bilo uvedeno organizirano trgovanje s svežnji. Ker je sklepanje poslov s svežnji opravljeno preko sistema BTS, se ta promet šteje v vrednostni obseg prometa preko borze. Podatki pred tem datumom prikazujejo le borzi prijavljene svežnje.

MESEČNI PROMET* PO SEGMENTIH V TEKOČEM LETU (V EUR)

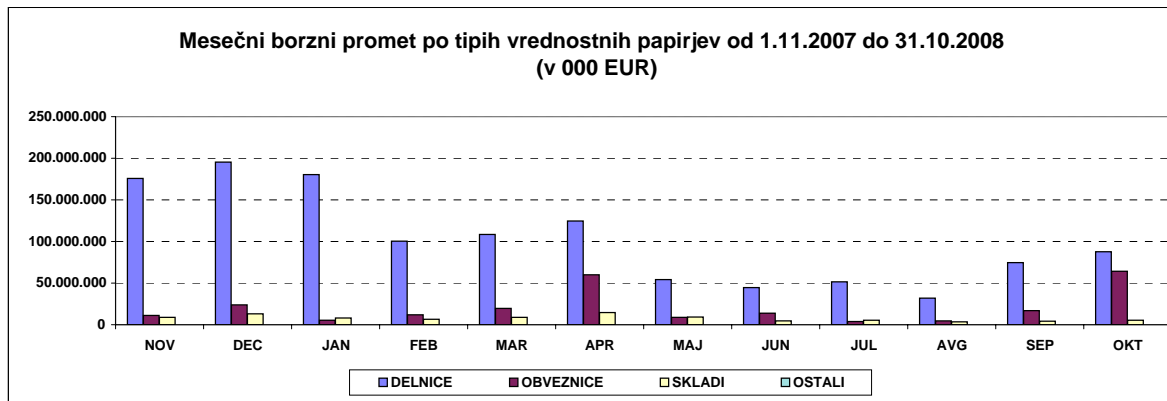
	Trg delnic			Trg obveznic	Trg investicijskih kuponov	Trg delnic investicijskih družb	Trg strukt. produktov - zakl. menice	SKUPAJ	Verižni indeks rasti
	Prva kotacija	Standardna kotacija	Vstopna kotacija						
Leto 2007									
oktober	116.762.231	23.798.018	9.850.095	8.204.901	2.392.438	8.928.260	0	169.935.944	100
november	140.359.242	27.914.915	7.467.433	11.010.399	1.933.576	6.789.265	0	195.474.830	115
december	86.094.530	97.481.053	11.887.542	23.919.102	2.216.914	10.678.550	0	232.277.692	119
Skupaj 2007	1.382.036.817	451.963.159	117.976.560	107.789.930	54.344.048	112.771.185	19.048	2.226.900.709	
Leto 2008									
januar	121.560.624	51.408.613	7.378.543	5.467.741	1.392.848	6.710.719	0	193.919.088	83
februar	66.784.031	29.315.276	4.323.196	11.995.411	2.116.330	4.380.526	0	118.914.771	61
marec	81.011.466	21.336.592	6.305.504	19.573.088	1.016.311	7.715.495	0	136.958.456	115
april	99.772.084	17.743.347	7.215.980	59.831.587	4.147.170	10.475.767	0	199.185.935	145
maj	35.696.836	12.052.933	6.580.296	8.663.524	1.031.189	8.199.330	0	72.224.108	36
junij	27.321.869	12.341.195	4.945.353	13.758.477	450.444	4.054.509	0	62.871.847	87
julij	33.336.260	14.076.854	3.958.377	3.954.637	424.843	4.958.275	0	60.709.246	97
avgust	22.056.966	6.975.976	2.715.545	4.473.610	456.255	3.180.620	0	39.858.972	66
september	53.305.356	16.293.031	5.071.802	16.924.058	750.882	3.537.323	0	95.882.452	241
oktober	69.753.204	15.115.415	2.893.899	64.114.981	1.199.088	4.002.759	0	157.079.346	164
Skupaj 2008	610.598.697	196.659.232	51.388.496	208.757.114	12.985.360	57.215.322	0	1.137.604.222	

* promet brez prometa preko TUVL segmenta, svežnji vključeni v promet od 22.10.2007

MESEČNI PROMET* Z VREDNOSTNIMI PAPIRJI NA VSEH TRGIH (V EUR)

	Delnice	Obveznice	Skladi	Ostali	SKUPAJ	Verižni indeks rasti
Leto 2007						
oktober	150.410.344	8.204.901	11.320.699	0	169.935.944	100
november	175.741.589	11.010.399	8.722.842	0	195.474.830	115
december	195.463.126	23.919.102	12.895.464	0	232.277.692	119
Skupaj 2007	1.951.976.536	107.789.930	167.115.234	19.048	2.226.900.709	
Leto 2008						
januar	180.347.780	5.467.741	8.103.567	0	193.919.088	83
februar	100.422.504	11.995.411	6.496.857	0	118.914.771	61
marec	108.653.562	19.573.088	8.731.806	0	136.958.456	115
april	124.731.412	59.831.587	14.622.937	0	199.185.935	145
maj	54.330.065	8.663.524	9.230.519	0	72.224.108	36
junij	44.608.417	13.758.477	4.504.953	0	62.871.847	87
julij	51.371.491	3.954.637	5.383.118	0	60.709.246	97
avgust	31.748.488	4.473.610	3.636.874	0	39.858.972	66
september	74.670.189	16.924.058	4.288.205	0	95.882.452	241
oktober	87.762.518	64.114.981	5.201.847	0	157.079.346	164
Skupaj 2008	858.646.426	208.757.114	70.200.682	0	1.137.604.222	

* promet brez prometa preko TUVL segmenta, svežnji vključeni v promet od 22.10.2007



D) TRŽNA KAPITALIZACIJA

	31.10.2007	31.12.2007	30.9.2008	31.10.2008	Indeks 31.10.2008 / 30.9.2008	Indeks 31.10.2008 / 31.12.2007	Indeks 31.10.2008 / 31.10.2007	DELEŽ
TRG DELNIC	18.808.666.778	19.740.120.309	12.424.948.416	10.873.183.352	88	55	58	61,09%
PRVA KOTACIJA	12.280.996.527	12.312.426.558	6.699.852.618	5.772.477.423	86	47	47	32,43%
STANDARDNA KOTACIJA	3.715.054.711	4.569.259.690	3.527.362.778	3.173.495.369	90	69	85	17,83%
VSTOPNA KOTACIJA	2.812.615.540	2.858.434.061	2.197.733.021	1.927.210.560	88	67	69	10,83%
Banke	17.236.223	996.407.073	468.437.679	761.325.086	163	76	4.417	7,00%
Podjetja	18.791.430.556	18.743.713.236	10.919.351.563	9.407.640.321	86	50	50	86,52%
Zavarovalnice			1.037.159.174	704.217.946	68			6,48%
TRG OBVEZNIC	5.951.589.699	5.940.804.540	6.526.151.834	6.458.581.908	99	109	109	36,29%
Država	4.610.683.313	4.618.037.497	5.028.425.238	4.975.619.795	99	108	108	77,04%
Banke	969.475.859	955.103.323	1.062.527.013	1.053.750.984	99	110	109	16,32%
Podjetja	338.820.527	335.053.720	402.589.582	396.725.129	99	118	117	6,14%
Zavarovalnice	32.610.000	32.610.000	32.610.000	32.486.000	100	100	100	0,50%
TRG INVESTICIJSKIH KUPONOV	175.850.763	161.918.345	85.269.396	166.045.979	195	103	94	0,93%
TRG DELNIC INVEST. DRUŽB	957.627.377	1.021.572.525	412.903.168	300.898.856	73	29	31	1,69%
SKUPAJ	25.893.734.617	26.864.415.718	19.449.272.813	17.798.710.095	92	66	69	100,00%

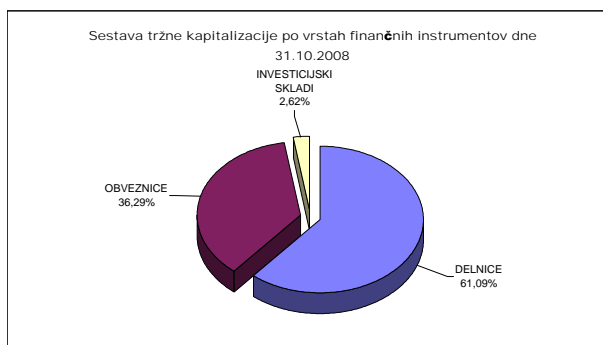
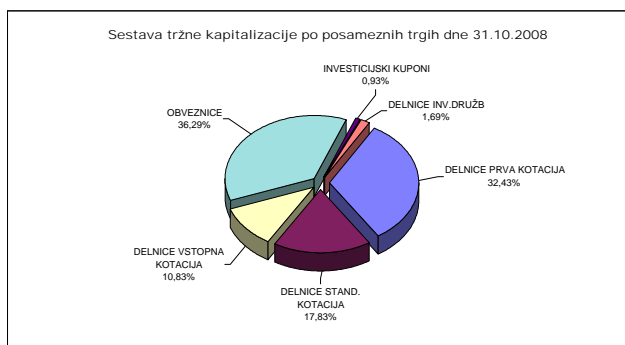
SKUPAJ DELNICE	18.808.666.778	19.740.120.309	12.424.948.416	10.873.183.352	88	55	66	-
-----------------------	-----------------------	-----------------------	-----------------------	-----------------------	-----------	-----------	-----------	----------

SKUPAJ OBVEZNICE	5.951.589.699	5.940.804.540	6.526.151.834	6.458.581.908	99	109	110	-
-------------------------	----------------------	----------------------	----------------------	----------------------	-----------	------------	------------	----------

SKUPAJ INVEST. SKLADI	1.133.478.140	1.183.490.869	498.172.563	466.944.835	94	39	44	-
------------------------------	----------------------	----------------------	--------------------	--------------------	-----------	-----------	-----------	----------

Tržna kapitalizacija vseh delnic (brez delnic inv.skladov) na borzi je 31.10.2008 predstavljala 32,4 % bruto domačega proizvoda (BDP) v letu 2007 - 33.542 mio EUR; Vir: SURS.

1EUR=1.4407 USD na 31.10.2007	1EUR=1.4692 USD na 31.12.2007	1EUR=1.4303 USD na 30.9.2008	1EUR=1.3035 USD na 31.10.2008
-------------------------------	-------------------------------	------------------------------	-------------------------------



TRŽNA KAPITALIZACIJA DELNIC - PRVA KOTACIJA

Izdaja	Št. delnic, ki kotirajo	Št. delnic celotnega razreda	Delež delnic na organiz. trgu	Tečaj na 31.10.2008	Tržna kapitalizacija na 31.10.2008 (v EUR)	Tržna kapitalizacija na 31.10.2008 (v USD)
1 KRKA	35.426.120	35.426.120	100,00%	64,79 EUR	2.295.258.315	2.991.869.213
2 TELEKOM SLOVENIJE	6.535.478	6.535.478	100,00%	179,57 EUR	1.173.575.784	1.529.756.035
3 PETROL	2.086.301	2.086.301	100,00%	362,93 EUR	757.181.222	986.985.723
4 MERCATOR	3.765.361	3.765.361	100,00%	190,65 EUR	717.866.075	935.738.428
5 LUKA KOPER	14.000.000	14.000.000	100,00%	34,49 EUR	482.860.000	629.408.010
6 GORENJE	14.030.000	14.030.000	100,00%	17,05 EUR	239.211.500	311.812.190
7 INTEREUROPA	7.902.413	7.902.413	100,00%	13,48 EUR	106.524.527	138.854.721
SKUPAJ PRVA KOTACIJA					5.772.477.423	7.524.424.321

TRŽNA KAPITALIZACIJA DELNIC - STANDARDNA KOTACIJA

Izdaja	Št. delnic, ki kotirajo	Št. delnic celotnega razreda	Delež delnic na organiz. trgu	Tečaj na 31.10.2008	Tržna kapitalizacija na 31.10.2008 (v EUR)	Tržna kapitalizacija na 31.10.2008 (v USD)
REDNE DELNICE					3.160.219.487	4.119.346.101
1 ZAVAROVALNICA TRIGLAV	22.735.148	22.735.148	100,00%	23,97 EUR	544.961.498	710.357.312
2 SAVA	2.006.987	2.006.987	100,00%	253,34 EUR	508.450.087	662.764.688
3 PIVOVARNA LAŠKO	8.581.972	8.581.972	100,00%	52,90 EUR	453.986.319	591.771.167
4 ABANKA VIPA	7.198.864	7.200.000	99,98%	53,95 EUR	388.378.713	506.251.652
5 NOVA KREDITNA BANKA MARIBOR	26.081.979	26.081.979	100,00%	13,79 EUR	359.670.490	468.830.484
6 ISTRABENZ	5.180.000	5.180.000	100,00%	48,52 EUR	251.333.600	327.613.348
7 POZAVAROVALNICA SAVA	9.362.519	9.362.519	100,00%	17,01 EUR	159.256.448	207.590.780
8 TERME ČATEŽ	497.022	497.022	100,00%	260,10 EUR	129.275.422	168.510.513
9 AERODROM LJUBLJANA	1.936.229	1.936.229	100,00%	44,50 EUR	86.162.191	112.312.415
10 SALUS, LJUBLJANA	134.980	134.980	100,00%	569,50 EUR	76.871.110	100.201.492
11 ISKRA AVTOELEKTRIKA	1.608.313	1.608.313	100,00%	41,00 EUR	65.940.833	85.953.876
12 ŽITO	355.792	355.792	100,00%	139,80 EUR	49.739.722	64.835.727
13 ETOL	254.619	254.619	100,00%	169,80 EUR	43.234.306	56.355.918
14 DELO PRODAJA	593.549	593.549	100,00%	28,00 EUR	16.619.372	21.663.351
15 MLINOTEST	2.389.177	2.389.177	100,00%	5,00 EUR	11.945.885	15.571.461
16 KOMPAS MTS	594.601	594.601	100,00%	19,50 EUR	11.594.720	15.113.717
17 NIKA	189.876	189.876	100,00%	14,74 EUR	2.798.772	3.648.200
PREDNOSTNE DELNICE					13.275.883	17.305.113
1 PROBANKA	396.295	400.000	99,07%	33,50 EUR	13.275.883	17.305.113
SKUPAJ STANDARDNA KOTACIJA					3.173.495.369	4.136.651.214

DEVIZNI TEČAJI 1 EUR= 1,3035 USD na 31.10.2008

TRŽNA KAPITALIZACIJA DELNIC - VSTOPNA KOTACIJA

Izdaja	Število trgovanih delnic	Št. izdanih delnic razreda	Borzi javljen delež delnic na organiz. trgu	Tečaj na 31.10.2008	Tržna kapitalizacija na 31.10.2008 (v EUR)	Tržna kapitalizacija na 31.10.2008 (v USD)
REDNE DELNICE					1.910.296.954	2.490.072.079
1 HELIOS, DOMŽALE	278.446	278.446	100,00%	749,40 EUR	208.667.432	271.997.998
2 NFD HOLDING	33.727.196	33.727.196	100,00%	5,50 EUR	185.499.578	241.798.700
3 KD GROUP	2.675.640	2.675.640	100,00%	61,53 EUR	164.632.129	214.597.980
4 LESNINA	76.495	76.495	100,00%	1.900,00 EUR	145.340.500	189.451.342
5 KD	186.436	186.436	100,00%	680,00 EUR	126.776.480	165.253.142
6 AKTIVA NALOŽBE	16.328.251	16.328.251	100,00%	6,50 EUR	106.133.632	138.345.189
7 ZVON ENA HOLDING	12.431.743	12.431.743	100,00%	8,10 EUR	100.697.118	131.258.694
8 CINKARNA CELJE	814.626	814.626	100,00%	115,00 EUR	93.681.990	122.114.474
9 INFOND HOLDING	16.833.414	16.833.414	100,00%	4,30 EUR	72.383.680	94.352.127
10 FINETOL	254.619	254.619	100,00%	231,80 EUR	59.020.684	76.933.462
11 MAKSIMA INVEST	7.451.949	7.451.949	100,00%	5,20 EUR	38.750.135	50.510.801
12 JUTEKS	641.432	641.432	100,00%	60,20 EUR	38.614.206	50.333.618
13 ZVON DVA HOLDING	14.120.934	14.120.934	100,00%	2,68 EUR	37.844.103	49.329.788
14 MAKSIMA HOLDING	6.399.850	6.399.850	100,00%	5,85 EUR	37.439.123	48.801.896
15 VIPA HOLDING	7.347.565	7.347.565	100,00%	4,00 EUR	29.390.260	38.310.204
16 MARINA PORTOROŽ	313.932	313.932	100,00%	90,00 EUR	28.253.880	36.828.933
17 NAMA	953.795	953.795	100,00%	27,54 EUR	26.267.514	34.239.705
18 CENTER NALOŽBE	3.777.004	3.777.004	100,00%	6,90 EUR	26.061.328	33.970.941
19 ZLATA MONETA II	8.232.861	8.232.861	100,00%	3,10 EUR	25.521.869	33.267.756
20 GRAND HOTEL UNION	1.814.613	1.814.613	100,00%	13,50 EUR	24.497.276	31.932.199
21 SWATY	288.940	288.940	100,00%	80,00 EUR	23.115.200	30.130.663
22 TOSAMA	290.000	290.000	100,00%	75,00 EUR	21.750.000	28.351.125
23 GORENJSKI TISK	963.349	963.349	100,00%	20,00 EUR	19.266.980	25.114.508
24 MEDVEŠEK PUŠNIK DZU	75.000	75.000	100,00%	240,00 EUR	18.000.000	23.463.000
25 TRIGLAV NALOŽBE	13.182.366	13.182.366	100,00%	1,31 EUR	17.268.899	22.510.010
26 MODRA LINIJA HOLDING	2.192.411	2.192.411	100,00%	7,30 EUR	16.004.600	20.861.996
27 MEDVEŠEK PUŠNIK	800.000	800.000	100,00%	20,00 EUR	16.000.000	20.856.000
28 CETIS	200.000	200.000	100,00%	75,00 EUR	15.000.000	19.552.500
29 MERCATA	2.891.874	2.891.874	100,00%	4,50 EUR	13.013.433	16.963.010
30 HRAM HOLDING	4.346.667	4.346.667	100,00%	2,75 EUR	11.953.334	15.581.171
31 NIKO	35.875	35.875	100,00%	333,00 EUR	11.946.375	15.572.100
32 PLAMA - PUR	686.798	686.798	100,00%	16,00 EUR	10.988.768	14.323.859
33 M1	3.932.515	3.932.515	100,00%	2,65 EUR	10.421.165	13.583.988
34 MELAMIN	349.913	349.913	100,00%	26,44 EUR	9.251.700	12.059.591
35 JAVOR PIVKA	1.194.700	1.194.700	100,00%	7,49 EUR	8.948.303	11.664.113
36 GEA	1.254.960	1.254.960	100,00%	7,00 EUR	8.784.720	11.450.883
37 KS NALOŽBE	3.909.878	3.909.878	100,00%	2,24 EUR	8.758.127	11.416.218
38 DATALAB TEHNOLOGIJE	106.519	106.519	100,00%	79,10 EUR	8.425.653	10.982.839
39 MIP	1.978.742	1.978.742	100,00%	4,06 EUR	8.033.693	10.471.918
40 VELANA	1.409.645	1.409.645	100,00%	4,99 EUR	7.034.129	9.168.987
41 SLOVENJALE	273.377	273.604	99,92%	25,00 EUR	6.834.425	8.908.673
42 KRONA HOLDING	3.295.357	3.295.357	100,00%	2,00 EUR	6.590.714	8.590.996
43 ALPOS	144.913	144.913	100,00%	45,00 EUR	6.521.085	8.500.234
44 ALPETOUR POTOVALNA AGENCIJA	497.847	497.847	100,00%	13,00 EUR	6.472.011	8.436.266
45 ŽELEZARNA RAVNE - MONTER DRAVOGRAD	336.225	336.225	100,00%	19,00 EUR	6.388.275	8.327.116
46 TERME DOBRNA	692.542	692.542	100,00%	6,99 EUR	4.840.869	6.310.072
47 TRDNJAVA HOLDING	2.593.123	2.593.123	100,00%	1,70 EUR	4.408.309	5.746.231
48 GORIŠKE OPEKARNE	523.634	523.634	100,00%	8,00 EUR	4.189.072	5.460.455
49 TRDNJAVA I HOLDING	891.750	891.750	100,00%	4,00 EUR	3.567.000	4.649.585
50 JADRAN	165.302	165.302	100,00%	19,20 EUR	3.173.798	4.137.046
51 INTERTRADE ITA	69.531	69.531	100,00%	40,49 EUR	2.815.310	3.669.757
52 SIVENT	1.229.712	1.229.712	100,00%	2,28 EUR	2.803.743	3.654.679
53 KOŠAKI TMI	43.236	43.236	100,00%	60,00 EUR	2.594.160	3.381.488
54 ELMO	708.000	708.000	100,00%	3,50 EUR	2.478.000	3.230.073
55 INLES	712.410	712.410	100,00%	3,10 EUR	2.208.471	2.878.742
56 TEKSTINA	1.127.293	1.127.293	100,00%	1,40 EUR	1.578.210	2.057.197
57 MKT PRINT	103.954	103.954	100,00%	15,00 EUR	1.559.310	2.032.561
58 ZDRAVILIŠČE ROGAŠKA	901.581	961.898	93,73%	1,58 EUR	1.424.498	1.856.833
59 JELEN GOSTINSKO PODJETJE	67.798	67.798	100,00%	3,34 EUR	226.445	295.171
60 D NALOŽBE	90.810	90.810	100,00%	2,04 EUR	185.252	241.477
PREDNOSTNE DELNICE					16.913.606	22.046.886
1 PRVA GROUP	170.000	170.000	100,00%	58,40 EUR	9.928.000	12.941.148
2 KD GROUP	266.413	266.413	100,00%	26,01 EUR	6.929.402	9.032.476
3 ZDRAVILIŠČE ROGAŠKA	28.102	30.000	93,67%	2,00 EUR	56.204	73.262
SKUPAJ VSTOPNA KOTACIJA					1.927.210.560	2.512.118.965

DEVIZNI TEČAJI 1 EUR= 1,3035 USD na 31.10.2008

TRŽNA KAPITALIZACIJA OBVEZNIC

Izdaja	Št.lizidanih obveznic po najmanjših apoenih	Tečaj na 31.10.2008	Ostane dolga na 31.10.2008	Valuta ostanka dolga	Tržna kapitalizacija na 31.10.2008 (v EUR)	Tržna kapitalizacija na 31.10.2008 (v USD)	
1	REPUBLIKA SLOVENIJA 59. IZDAJA	25.553.128	96,00	41,73	EUR	1.023.678.750	1.334.365.251
2	REPUBLIKA SLOVENIJA 63. IZDAJA	1.000.000	98,75	1.000,00	EUR	987.500.000	1.287.206.250
3	SLOVENSKA ODŠKODNINSKA DRUŽBA 2.IZDAJA	15.174.136	96,58	42,97	EUR	629.733.108	820.857.107
4	REPUBLIKA SLOVENIJA 62. IZDAJA	9.358.736	96,00	41,73	EUR	374.918.451	488.706.201
5	REPUBLIKA SLOVENIJA 60. IZDAJA	8.833.535	100,50	41,73	EUR	370.466.533	482.903.125
6	REPUBLIKA SLOVENIJA 61. IZDAJA	7.880.699	98,00	41,73	EUR	322.284.338	420.097.634
7	REPUBLIKA SLOVENIJA 57. IZDAJA	6.223.274	103,24	41,73	EUR	268.111.414	349.483.228
8	REPUBLIKA SLOVENIJA 56. IZDAJA	4.841.198	99,01	41,73	EUR	200.023.163	260.730.193
9	REPUBLIKA SLOVENIJA 33. IZDAJA	248.716	140,00	511,29	EUR	178.032.405	232.065.240
10	NLB 24. IZDAJA	100.000		1.000,00	EUR	100.000.000	130.350.000
11	REPUBLIKA SLOVENIJA 54. IZDAJA	1.828.310	106,30	41,73	EUR	81.101.985	105.716.437
12	REPUBLIKA SLOVENIJA 53. IZDAJA	792.909	97,00	100,00	EUR	76.912.173	100.255.018
13	REPUBLIKA SLOVENIJA 38. IZDAJA	688.470	102,55	100,00	EUR	70.602.599	92.030.487
14	NLB 18. IZDAJA	150.000	100,00	417,29	EUR	62.593.500	81.590.627
15	DARS 2. IZDAJA	148.000		417,29	EUR	61.758.920	80.502.752
16	DARS	134.300	109,00	417,29	EUR	61.085.831	79.625.381
17	NLB 15. IZDAJA	131.126	102,20	417,29	EUR	55.921.355	72.893.486
18	REPUBLIKA SLOVENIJA 29. IZDAJA	550.000	100,70	100,00	EUR	55.385.000	72.194.348
19	REPUBLIKA SLOVENIJA 48. IZDAJA	564.652	97,50	100,00	EUR	55.053.570	71.762.328
20	NLB 23. IZDAJA	54.200		1.000,00	EUR	54.200.000	70.649.700
21	NLB 13. IZDAJA	117.335	107,50	417,29	EUR	52.634.926	68.609.626
22	REPUBLIKA SLOVENIJA 26. IZDAJA	499.765	103,00	100,00	EUR	51.475.795	67.098.699
23	BANKA CELJE 11. IZDAJA	50.000		1.000,00	EUR	50.000.000	65.175.000
24	REPUBLIKA SLOVENIJA 50. IZDAJA	485.270	100,88	100,00	EUR	48.954.038	63.811.588
25	REPUBLIKA SLOVENIJA 18. IZDAJA	450.166	100,50	100,00	EUR	45.241.683	58.972.534
26	DARS 3. IZDAJA	102.000	102,00	417,29	EUR	43.414.852	56.591.259
27	REPUBLIKA SLOVENIJA 23. IZDAJA	400.000	103,00	100,00	EUR	41.200.000	53.704.200
28	NLB 17. IZDAJA	101.694	96,74	417,29	EUR	41.052.479	53.511.907
29	KD HOLDING 1. IZDAJA	400.000	102,50	100,00	EUR	41.000.000	53.443.500
30	NLB 19. IZDAJA	100.000	98,00	417,29	EUR	40.894.420	53.305.876
31	KD HOLDING 2. IZDAJA	400.000	97,20	100,00	EUR	38.880.000	50.680.080
32	POSLOVNI SISTEM MERCATOR	365.400	95,00	100,00	EUR	34.713.000	45.248.396
33	ZAVAROVALNICA TRIGLAV 1. IZDAJA	30.000	108,70	1.000,00	EUR	32.610.000	42.507.135
34	BANKA CELJE 10. IZDAJA	370.000	87,80	100,00	EUR	32.486.000	42.345.501
35	NLB 16. IZDAJA	77.557	97,65	417,29	EUR	31.603.212	41.194.787
36	REPUBLIKA SLOVENIJA 21. IZDAJA	1.244.690	102,29	27,33	EUR	34.796.376	45.357.076
37	DROGA KOLINSKA 1. IZDAJA	30.000		1.000,00	EUR	30.000.000	39.105.000
38	NLB 22. IZDAJA	298.940	100,00	100,00	EUR	29.894.000	38.968.829
39	REPUBLIKA SLOVENIJA 49. IZDAJA	77.979	98,50	380,00	EUR	29.187.540	38.045.958
40	NOVA KBM 8. IZDAJA	70.000	99,50	417,29	EUR	29.064.249	37.885.248
41	NLB 21. IZDAJA	69.500		417,29	EUR	29.001.655	37.803.657
42	NOVA KBM 7. IZDAJA	70.000	98,22	417,29	EUR	28.690.357	37.397.880
43	NLB 11. IZDAJA	26.326	99,00	1.000,00	EUR	26.062.740	33.972.782
44	NOVA KBM 5. IZDAJA	60.000	103,10	417,29	EUR	25.813.559	33.647.975
45	FACTOR BANKA 17. IZDAJA	25.000		1.000,00	EUR	25.000.000	32.587.500
46	PROBANKA 9. ZDAJA	250.000	100,00	100,00	EUR	25.000.000	32.587.500
47	REPUBLIKA SLOVENIJA 32. IZDAJA	238.655	101,00	100,00	EUR	24.104.155	31.419.766
48	NLB 20. IZDAJA	57.100		417,29	EUR	23.827.259	31.058.832
49	ABANKA VIPA 11. IZDAJA	500.000	99,70	41,73	EUR	20.802.405	27.115.935
50	CIMOS 1. IZDAJA	200.000	102,80	100,00	EUR	20.560.000	26.799.960
51	BANKA CELJE 9. IZDAJA	50.000	95,90	417,29	EUR	20.009.056	26.081.804
52	ABANKA VIPA 10. IZDAJA	21.000	95,10	1.000,00	EUR	19.971.000	26.032.199
53	ABANKA VIPA 12. IZDAJA	500.000	95,50	41,73	EUR	19.926.075	25.973.639
54	POŠTNA BANKA SLOVENIJE 7. IZDAJA	40.000	104,00	417,29	EUR	17.359.264	22.627.801
55	ABANKA VIPA 7. IZDAJA	173.000	99,00	100,00	EUR	17.127.000	22.325.045
56	NLB 14. IZDAJA	17.000	100,00	1.000,00	EUR	17.000.000	22.159.500
57	ABANKA 6. IZDAJA	135.000	100,50	100,00	EUR	13.567.500	17.685.236
58	FACTOR BANKA 11. IZDAJA	13.000	103,70	1.000,00	EUR	13.481.000	17.572.484
59	FACTOR BANKA 20. IZDAJA	13.090	100,00	1.000,00	EUR	13.090.000	17.062.815
60	BANKA CELJE 8. IZDAJA	125.000	100,50	100,00	EUR	12.562.500	16.375.219
61	BANKA DOMŽALE 1. IZDAJA	125.000		100,00	EUR	12.500.000	16.293.750
62	PROBANKA 7. IZDAJA	120.000	102,00	100,00	EUR	12.240.000	15.954.840
63	FACTOR BANKA 14. IZDAJA	1.216	98,00	10.000,00	EUR	11.916.800	15.533.549
64	FACTOR BANKA 19. IZDAJA	12.155	96,30	1.000,00	EUR	11.705.265	15.257.813
65	ABANKA VIPA 8. IZDAJA	100.000	101,80	100,00	EUR	10.180.000	13.269.630
66	FACTOR BANKA 12. IZDAJA	2.500.000	96,90	4,17	EUR	10.101.825	13.167.729
67	BANKA CELJE 7. IZDAJA	100.000	100,20	100,00	EUR	10.020.000	13.061.070
68	ABANKA VIPA 9. IZDAJA	100.000	99,40	100,00	EUR	9.940.000	12.956.790
69	PROBANKA 8. IZDAJA	92.000	100,00	100,00	EUR	9.200.000	11.992.200
70	FACTOR BANKA 15. IZDAJA	9.000	102,00	1.000,00	EUR	9.180.000	11.966.130
71	FACTOR BANKA 21. IZDAJA	7.338	100,00	1.000,00	EUR	7.338.000	9.565.083
72	KB1909 1. IZDAJA	10.000	102,50	700,00	EUR	7.175.000	9.352.613
73	POTEZA NALOŽBE	100.000	100,60	66,85	EUR	6.724.708	8.765.656
74	FACTOR BANKA 9. IZDAJA	5.927	99,00	1.000,00	EUR	5.867.730	7.648.586
75	DEOS 1. IZDAJA	58.259	100,02	94,13	EUR	5.485.016	7.149.719
76	FACTOR BANKA 16. IZDAJA	500	105,00	10.000,00	EUR	5.250.000	6.843.375
77	FMR	50.000	103,00	100,00	EUR	5.150.000	6.713.025
78	BANKA ZASAVJE 3. IZDAJA	5.000	100,53	1.000,00	EUR	5.026.500	6.552.043
79	REPUBLIKA SLOVENIJA 44. IZDAJA	106.483	106,20	41,73	EUR	4.719.035	6.151.262
80	POŠTNA BANKA SLOVENIJE 6. IZDAJA	10.000	104,00	417,29	EUR	4.339.816	5.656.950
81	FACTOR BANKA 6. IZDAJA	10.000	100,00	419,65	EUR	4.196.510	5.470.151
82	STANOVANJSKI SKLAD RS 3. IZDAJA	20.000	105,44	151,18	EUR	3.258.836	4.247.892
83	DELO PRODAJA 1. IZDAJA	200.000	101,69	10,00	EUR	2.033.800	2.651.058
84	HOTELI BERNARDIN	20.000	100,75	83,57	EUR	1.683.936	2.195.010
85	STANOVANJSKI SKLAD RS 1. IZDAJA	70.965	100,50	9,61	EUR	685.384	893.397
86	BANKA VIPA 7. IZDAJA	10.000	100,90	62,50	EUR	630.625	822.020
87	SIP STROJNA INDUSTRIJA 1.IZDAJA SERIJA B	17.250		20,46	EUR	352.935	460.051
88	BANKA VIPA 6. IZDAJA	10.000	103,60	25,00	EUR	259.000	337.607
	SKUPAJ					6.458.581.908	8.418.761.517

DEVIZNI TEČAJ 1 EUR= 1,3035 USD na 31.10.2008

TRŽNA KAPITALIZACIJA INVESTICIJSKIH KUPONOV

	Vzajemni skladi	Število kuponov na org. trgu	Tečaj na 31.10.2008	Tržna kapitalizacija na 31.10.2008 (v EUR)	Tržna kapitalizacija na 31.10.2008 (v USD)
1	INFOND GLOBAL	8.415.269	8,67 EUR	72.960.382	95.103.858
2	PROBANKA GLOBALNI NALOŽBENI SKLAD	89.294.954	0,628 EUR	56.077.231	73.096.671
3	INFOND DYNAMIC	5.286.704	3,79 EUR	20.036.608	26.117.719
4	MP-BALKAN.SI	414.992	26,48 EUR	10.988.988	14.324.146
5	MP-EUROSTOCK.SI	1.154.777	4,38 EUR	5.057.923	6.593.003
6	INDEKSNI VZAJEMNI SKLAD PB BIOTECH INDEX	638.625	0,970 EUR	619.466	807.474
7	INDEKSNI VZAJEMNI SKLAD PB URANIUM INDEX	848.276	0,360 EUR	305.379	398.062
	SKUPAJ			166.045.979	216.440.933

TRŽNA KAPITALIZACIJA DELNIC INVESTICIJSKIH DRUŽB

	Investicijske družbe	Število delnic na org. trgu	Tečaj na 31.10.2008	Tržna kapitalizacija na 31.10.2008 (v EUR)	Tržna kapitalizacija na 31.10.2008 (v USD)
1	NFD 1 DELNIŠKI INVESTICIJSKI SKLAD	160.580.300	1,20 EUR	192.696.360	251.179.705
2	KD ID	9.181.542	5,05 EUR	46.366.787	60.439.107
3	KRONA SENIOR ID	6.895.504	6,16 EUR	42.476.305	55.367.863
4	ZVON ENA ID	2.277.577	8,50 EUR	19.359.405	25.234.984
	SKUPAJ			300.898.856	392.221.659

DEVIZNI TEČAJI 1 EUR= 1,3035 USD na 31.10.2008

E) DRUGO

E1) KAZALNIKI NA DAN 31.10.2008

	Tečaj na 31.10.2008	Celotni čisti dobiček (izguba) v 000 EUR v letu 2007	Čisti dobiček (izguba) / delnico v letu 2007	T / D ⁽¹⁾	Višina dividende za leto 2007	Dividendna donosnost	Knjižna vrednost na dan 31.12.2007	Tečaj / knjižna vrednost delnic	Količnik letnega obrata tržne kapitalizacije ⁽²⁾
Gorenje	17,05 EUR	22.672 EUR	1,90 EUR	8,97	0,45 EUR	2,64%	24,32 EUR	0,70	12,99%
Intereuropa	13,48 EUR	26.063 EUR	3,30 EUR	4,09	0,58 EUR	4,30%	22,04 EUR	0,61	8,71%
Krka	64,79 EUR	132.552 EUR	3,92 EUR	16,52	0,91 EUR	1,40%	19,27 EUR	3,36	13,53%
Luka Koper ⁽⁴⁾	34,49 EUR	30.124 EUR	2,15 EUR	16,03	0,55 EUR	1,59%	24,13 EUR	1,43	7,97%
Mercator	190,65 EUR	43.755 EUR	11,79 EUR	16,17	4,25 EUR	2,23%	183,37 EUR	1,04	7,35%
Petrol	362,93 EUR	53.256 EUR	25,84 EUR	14,04	5,90 EUR	1,63%	211,93 EUR	1,71	6,60%
Telekom Slovenije	179,57 EUR	88.340 EUR	13,58 EUR	13,22	12,80 EUR	7,13%	162,78 EUR	1,10	5,33%
KAZALNIKI PRVA KOTACIJA				14,68		2,74%		1,57	
Abanka Vipva	53,95 EUR	36.810 EUR	6,71 EUR	8,04	1,01 EUR	1,87%	64,30 EUR	0,84	2,33%
Aerodrom ⁽⁴⁾	44,50 EUR	16.702 EUR	4,40 EUR	10,12	1,10 EUR	2,47%	29,05 EUR	1,53	13,62%
Delo Prodaja ⁽⁵⁾	28,00 EUR	4.884 EUR	8,53 EUR	3,28	0,70 EUR	2,50%	38,87 EUR	0,72	1,95%
Etol	169,80 EUR	2.792 EUR	10,97 EUR	15,48	3,92 EUR	2,31%	154,07 EUR	1,10	4,80%
Iskra Avtoelektrika	41,00 EUR	4.662 EUR	2,90 EUR	14,12	0,75 EUR	1,83%	28,07 EUR	1,46	1,40%
Istrabenz	48,52 EUR	112.647 EUR	21,75 EUR	2,23	3,79 EUR	7,81%	78,60 EUR	0,62	4,06%
Kompas MTS	19,50 EUR	(1.329 EUR)	(2,23 EUR)	⁽³⁾			79,62 EUR	0,24	0,03%
Mlinotest	5,00 EUR	273 EUR	0,11 EUR	43,72	0,04 EUR	0,80%	10,25 EUR	0,49	0,18%
Nika ⁽⁵⁾	14,74 EUR	118 EUR	0,62 EUR	23,79			20,34 EUR	0,72	0,65%
Nova KBM	13,79 EUR	52.332 EUR	2,25 EUR	6,14	0,20 EUR	1,45%	14,50 EUR	0,95	29,93%
Pivovarna Laško	52,90 EUR	58.890 EUR	6,73 EUR	7,86	1,00 EUR	1,89%	34,41 EUR	1,54	8,41%
Pozavarovalnica Sava	17,01 EUR	20.218 EUR	2,57 EUR	6,61			20,84 EUR	0,82	20,35%
Salus ⁽⁵⁾	569,50 EUR	14.385 EUR	114,00 EUR	5,00	40,00 EUR	7,02%	421,33 EUR	1,35	2,67%
Sava	253,34 EUR	39.293 EUR	19,61 EUR	12,92	3,00 EUR	1,18%	270,75 EUR	0,94	3,54%
Terme Čatež	260,10 EUR	3.978 EUR	8,06 EUR	32,27	4,35 EUR	1,67%	168,66 EUR	1,54	5,77%
Zavarovalnica Triglav ⁽⁷⁾	23,97 EUR	51.939 EUR	2,28 EUR	10,49	0,25 EUR	1,04%	25,79 EUR	0,93	8,37%
Žito	139,80 EUR	4.287 EUR	12,15 EUR	11,50	4,60 EUR	3,29%	195,23 EUR	0,72	4,71%
KAZALNIKI STANDARDNA KOTACIJA				7,61		2,09%		0,92	

Izračuni so opravljeni na podlagi zadnjih revidiranih računovodskih izkazov (MRS). Izračuni so bili opravljeni na podlagi povprečnega števila izdanih delnic v zadnjih 2 letih.

(1) T/D = P/E = Tečaj / Čisti dobiček na delnico (izločene rezerve za lastne deleže in lastne delnice.)

(2) Promet v zadnjih dvanajstih mesecih, povprečna tržna kapitalizacija na osnovi vrednosti na zadnji dan v tekočem mesecu, pred 6 in 12 meseci.

(3) Izračun ni smiseln.

(4) P / E in P / B se računa na vse izdane delnice (redne in prednostne).

(5) Izračun je objavljen na podlagi revidiranih računovodskih izkazov po SRS.

(6) Povprečni kazalniki:

Povprečni T/D = P/E = tržna kapitalizacija rednih delnic prve oz. standardne kotacije (31.10.2008) / vsota neto dobičkov družb prve oz. standardne kotacije (za leto 2007), prilagojena glede na delež kotirajočih delnic.

Povprečna div. donosnost = vsota dividend, ki so jih izplačale družbe prve oz. standardne kotacije v letu 2008, prilagojene za delnice, ki ne kotirajo / tržna kapitalizacija rednih delnic prve oz. standardne kotacije (31.10.2008).

Povprečni PB = tečaj / knjižna vrednost = tržna kapitalizacija rednih delnic prve oz. standardne kotacije (31.10.2008) / vsota kapitala družb prve oz. standardne kotacije (31.12.2007), prilagojena glede na delež kotirajočih delnic.

(7) Izračun prilagojen zaradi cepitve delnic (1:4)

E2) REKORDNE VREDNOSTI

REKORDNI DNEVNI PROMET PREKO BTS V LETU 2008

6.10.2008

	Vrednost	Število poslov	Količina
Navadni posli	3.180.191	969	148.242
Aplikacije	175.494	87	13.065
Svežnji	25.294.535	1	604.998
SKUPAJ	28.650.220	1.057	766.305

NAJVEČJE IN NAJMANJŠE VREDNOSTI PROMETA IN INDEKSOV

	V letu 2008		V letih 1990-2007	
Mesečni borzni promet v 000 EUR	199.185,94	april	250.231,98	julij 2007
Dnevni borzni promet v 000 EUR	28.650,22	06.10.2008	42.083,43	10.12.2007
Število borznih poslov v dnevnu	3.483	23.01.2008	6.391	27.12.2002
Vrednost svežnja v 000 EUR	25.294,54	06.10.2008	75.012,95	23.11.2005
Max vrednost indeksa SBI 20	11.408,00	04.01.2008	12.242,01	31.08.2007
Min vrednost indeksa SBI 20	4.829,45	27.10.2008	891,93	10.09.1996
Max vrednost indeksa SBI TOP	2.520,56	04.01.2008	2.674,69	31.08.2007
Min vrednost indeksa SBI TOP	1.089,50	27.10.2008	534,14	08.07.2003
OSTALO				
Tržna kapitalizacija delnic v EURm	17.923,60	31.01.2008	19.806	31.08.2007
Delež kapitalizacije delnic v lasti nerezidentov	6,49%	31.10.2008	19,68%	31.12.2002

E3) NOVI VREDNOSTNI PAPIRJI, IZKLJUČITVE IN SPREMEMBE V LETU 2008

NOVI VREDNOSTNI PAPIRJI NA LJUBLJANSKI BORZI

DELNICE - STANDARDNA KOTACIJA

Izdajatelj	Trgovalna oznaka	Vrsta delnic	Število sprejetih delnic	Nominalna vrednost delnice	Datum sprejema	Datum pričetka trgovanja	Prvi enotni tečaj
POZAVAROVALNICA SAVA	POSR	redne imenske	9.362.519	kosovna delnica	11.6.2008	12.6.2008	28,34 EUR
ZAVAROVALNICA TRIGLAV	ZVTG	redne imenske	22.735.148	kosovna delnica	9.9.2008	9.9.2008	49,05 EUR
ABANKA VIPA	ABKN	redne imenske	7.198.864	kosovna delnica	27.10.2008	27.10.2008	44,50 EUR

DELNICE - VSTOPNA KOTACIJA

Izdajatelj	Trgovalna oznaka	Vrsta delnic	Število sprejetih delnic	Nominalna vrednost delnice	Datum sprejema	Datum pričetka trgovanja	Prvi enotni tečaj
SIVENT	SING	redne imenske	1.229.712	kosovna delnica	21.2.2008	27.2.2008	2,51 EUR
FINETOL	FINR	redne imenske	254.619	kosovna delnica	25.2.2008	29.2.2008	300,00 EUR
D NALOŽBE	DFNR	redne imenske	90.810	kosovna delnica	28.3.2008	31.3.2008	1,01 EUR
DATALAB	DATR	redne imenske	106.519	kosovna delnica	30.6.2008	30.6.2008	93,90 EUR

OBVEZNICE

Izdajatelj	Trgovalna oznaka	Izdaja	Število sprejetih obveznic	Apoenska struktura	Obrestna mera in zapadlost	Datum sprejema	Datum pričetka trgovanja
REPUBLIKA SLOVENIJA	RS63	63. izdaja	1.000.000	1.000 EUR	4,375% 6.2.2019	7.2.2008	7.2.2008
FACTOR BANKA	FB16	16. izdaja	500	10.000 EUR	5,75% brez dospelja	12.3.2008	19.3.2008
FACTOR BANKA	FB19	19. izdaja	12.155	1.000 EUR	6m EURIBOR + 95 b.t. 22.10.2010	12.3.2008	19.3.2008
PROBANKA	PRB9	9. izdaja	250.000	100 EUR	3m EURIBOR + 1,5% (2,7% po 10. letih) brez dospelja	11.4.2008	16.4.2008
FACTOR BANKA	FB20	20. izdaja	13.090	1.000 EUR	6m EURIBOR + 160 b.t. 21.3.2013	12.6.2008	12.6.2008
DROGA KOLINSKA	DRK1	1. izdaja	30.000	1.000 EUR	5,50% 7.12.2010	1.7.2008	1.7.2008
BANKA CELJE	BCE11	11. izdaja	50.000	1.000 EUR	6m EURIBOR + 200 b.t. brez dospelja	11.7.2008	11.7.2008
DELO PRODAJA	DPR1	1. izdaja	200.000	10 EUR	6m EURIBOR + 0,6% 23.6.2018	21.8.2008	21.8.2008
FACTOR BANKA	FB21	21. izdaja	7.338	1.000 EUR	6m EURIBOR + 1,60% 2.6.2013	9.9.2008	12.9.2008
NOVA LJUBLJANSKA BANKA	BDM1	1. izdaja	125.000	100 EUR	6m EURIBOR + 1,40% 25.2.2013	19.9.2008	19.9.2008
NOVA LJUBLJANSKA BANKA	NLB24	24. izdaja	100.000	1.000 EUR	6m EURIBOR + pribitek iz 4.7 točke Prospekta 24.4.2013	19.9.2008	19.9.2008

INVESTICIJSKI KUPONI

Vzajemni sklad	Trgovalna oznaka	Tip vzajemnega sklada	Družba za upravljanje	Število sprejetih točk	Datum sprejema	Datum pričetka trgovanja	Prvi enotni tečaj
PB BIOTECH INDEX	PBDBI	indeksni	PROBANKA upravljanje premoženja	663.529	17.6.2008	23.6.2008	0,963 EUR
PB URANIUM INDEX	PBDUI	indeksni	PROBANKA upravljanje premoženja	806.137	17.6.2008	23.6.2008	0,982 EUR
INFOND GLOBAL	INDGL	aktivni	KBM Infond, družba za upravljanje	8.713.540	10.10.2008	10.10.2008	10,09 EUR
INFOND DYNAMIC	INDDY	aktivni	KBM Infond, družba za upravljanje	5.484.440	24.10.2008	24.10.2008	3,90 EUR

IZKLJUČITVE VREDNOSTNIH PAPIRJEV NA LJUBLJANSKI BORZI

DELNICE - PRVA KOTACIJA

Izdajatelj	Trgovalna oznaka	Vrsta delnic	Datum izključitve	Razlog izključitve
MERKUR	MER	redne imenske	7.3.2008	umik delnic iz organiziranega trga

DELNICE - STANDARDNA KOTACIJA

Izdajatelj	Trgovalna oznaka	Vrsta delnic	Datum izključitve	Razlog izključitve
GEODETSKI ZAVOD SLOVENIJE	GZRG	redne imenske	7.1.2008	umik delnic iz organiziranega trga
ACH	ACLG	redne imenske	22.8.2008	umik delnic iz organiziranega trga

DELNICE - VSTOPNA KOTACIJA

Izdajatelj	Trgovalna oznaka	Vrsta delnic	Datum izključitve	Razlog izključitve
DZS	DZS	redne imenske	29.5.2008	umik iz organiziranega trga
TOVARNA SLADKORJA ORMOŽ	TSOG	redne imenske	2.7.2008	umik iz organiziranega trga
HIDROTEHNIK	VHLG	redne imenske	29.7.2008	umik iz organiziranega trga
ETRA 33	ETRG	redne imenske	29.8.2008	umik iz organiziranega trga
LIZ INŽENIRING	LIZG	redne imenske	15.9.2008	umik iz organiziranega trga

DELNICE INVESTICIJSKIH DRUŽB

Izdajatelj	Trgovalna oznaka	Vrsta delnic	Datum izključitve	Razlog izključitve
MAKSIMA ID	MAIR	redne imenske	25.9.2008	preoblikovanje v vzajemni sklad
INFOND ID	IFIR	redne imenske	30.9.2008	preoblikovanje v vzajemni sklad
INFOND ID 1	IFDR	redne imenske	13.10.2008	preoblikovanje v vzajemni sklad

POVEČANJE ŠTEVILA VREDNOSTNIH PAPIRJEV

DELNICE - PRVA KOTACIJA

Izdajatelj	Trgovalna oznaka	Vrsta delnic	Št.delnic pred razširitvijo	Št.delnic po razširitvi	Datum razširitve
LUKA KOPER	LKPG	redne imenske	7.140.000	14.000.000	21.5.2008

DELNICE - STANDARDNA KOTACIJA

Izdajatelj	Trgovalna oznaka	Vrsta delnic	Št.delnic pred razširitvijo	Št.delnic po razširitvi	Datum razširitve
PIVOVARNA LAŠKO	PILR	redne imenske	8.578.391	8.581.972	17.1.2008
PROBANKA	PRBP	prednostne imenske	396.235	396.295	5.8.2008
NOVA KBM	KBMR	redne imenske	23.357.984	26.081.979	30.10.2008

DELNICE - VSTOPNA KOTACIJA

Izdajatelj	Trgovalna oznaka	Vrsta delnic	Št.delnic pred razširitvijo	Št.delnic po razširitvi	Datum razširitve
MP BPH	MPLR	redne imenske	80.000	800.000	14.1.2008 - cepitev 1:10
ALPE TOUR	APAG	redne imenske	385.831	497.847	14.5.2008
NFD HOLDING	NF2R	redne imenske	33.159.997	33.727.196	17.6.2008

ZMANJŠANJE ŠTEVILA VREDNOSTNIH PAPIRJEV

DELNICE - STANDARDNA KOTACIJA

Izdajatelj	Trgovalna oznaka	Vrsta delnic	Št.delnic pred zmanjšanjem	Št.delnic po zmanjšanju	Datum zmanjšanja
TERME ČATEŽ	TCRG	redne imenske	597.916	497.022	7.3.2008
ACH	ACLG	redne imenske	2.886.877	2.735.617	17.4.2008

DELNICE - VSTOPNA KOTACIJA

Izdajatelj	Trgovalna oznaka	Vrsta delnic	Št.delnic pred zmanjšanjem	Št.delnic po zmanjšanju	Datum zmanjšanja
TOSAMA	TODG	redne imenske	295.670	290.000	20.3.2008

DELNICE INVESTICIJSKIH DRUŽB

Izdajatelj	Trgovalna oznaka	Vrsta delnic	Št.delnic pred zmanjšanjem	Št.delnic po zmanjšanju	Datum zmanjšanja
KRONA SENIOR ID	SNOG	redne imenske	7.316.086	6.895.504	11.6.2008

OBVEZNICE

Izdajatelj	Trgovalna oznaka	Izdaja	Št.pred zmanjšanjem	Št. po zmanjšanju	Datum zmanjšanja
REPUBLIKA SLOVENIJA	RS38	38. izdaja	820.216	688.470	3.3.2008
REPUBLIKA SLOVENIJA	RS54	54. izdaja	3.000.000	1.957.000	3.3.2008
REPUBLIKA SLOVENIJA	RS57	57. izdaja	6.629.324	6.223.274	3.3.2008
REPUBLIKA SLOVENIJA	RS44	44. izdaja	296.493	183.396	11.3.2008
REPUBLIKA SLOVENIJA	RS50	50. izdaja	571.596	531.370	11.3.2008
REPUBLIKA SLOVENIJA	RS54	54. izdaja	1.957.000	1.828.310	11.3.2008
REPUBLIKA SLOVENIJA	RS18	18. izdaja	500.000	450.166	11.4.2008
REPUBLIKA SLOVENIJA	RS44	44. izdaja	183.396	106.483	11.4.2008
REPUBLIKA SLOVENIJA	RS48	48. izdaja	600.000	564.652	11.4.2008
REPUBLIKA SLOVENIJA	RS50	50. izdaja	531.370	485.270	11.4.2008
REPUBLIKA SLOVENIJA	RS53	53. izdaja	821.939	793.402	11.4.2008
REPUBLIKA SLOVENIJA	RS26	26. izdaja	500.000	499.765	16.5.2008
REPUBLIKA SLOVENIJA	RS53	53. izdaja	793.402	792.909	16.5.2008

OBVEZNICE, KI SO ZAPADLE V LETU 2008

Izdajatelj	Trgovalna oznaka	Izdaja	Zadnji dan trgovanja	Datum zapadlosti
BANKA CELJE	BCE6A	6. izdaja	8.2.2008	15.2.2008
FACTOR BANKA	FB13	13. izdaja	21.3.2008	30.3.2008
REPUBLIKA SLOVENIJA	RS52	52. izdaja	1.4.2008	8.4.2008
REPUBLIKA SLOVENIJA	RS58	58. izdaja	10.4.2008	17.4.2008
NOVA LJUBLJANSKA BANKA	NLB12	12. izdaja	24.4.2008	5.5.2008
STANOVANJSKI SKLAD RS 2. IZDAJA	SSR2	2. izdaja	7.5.2008	15.5.2008
PROBANKA	PRB6	6. izdaja	2.6.2008	6.6.2008
ABANKA VIPA	AB13	13. izdaja	18.6.2008	24.6.2008
BANKA VIPA	VIP5	5. izdaja	9.7.2008	15.7.2008
POŠTNA BANKA SLOVENIJE	PBS5	5. izdaja	24.7.2008	31.7.2008
REPUBLIKA SLOVENIJA	RS39	39. izdaja	8.9.2008	15.9.2008
FACTOR BANKA	FB08	8. izdaja	9.10.2008	15.10.2008

SPREMEMBA NOMINALNE VREDNOSTI

Izdajatelj	Prejšnja nominalna vrednost delnice	Nova nominalna vrednost delnice	Število delnic, s katerimi se trguje	Nova trgovna oznaka	Kotacija	Datum spremembe
TERME ČATEŽ	6.000 SIT	1 kos	497.022	TCRG (ni spremembe)	Standardna	12.3.2008
TOSAMA	10.000 SIT	1 kos	290.000	TODG (ni spremembe)	Vstopna	21.3.2008
ACH	1.000 SIT	1 kos	2.735.817	ACLG (ni sprememb)	Standardna	16.4.2008
MAKSIMA HOLDING	1.000 SIT	1 kos	6.399.850	MAHR (ni spremembe)	Vstopna	2.6.2008
TEKSTINA	1.000 SIT	1 kos	1.127.293	TEAG (ni spremembe)	Vstopna	11.6.2008
INTERTRADE ITA	10.000 SIT	1 kos	69.531	INGR (ni spremembe)	Vstopna	31.7.2008
KOŠAKI TMI	10.000 SIT	1 kos	135.000	SALR (ni spremembe)	Vstopna	14.8.2008
SALUS	1.000 SIT	1 kos	43.236	TKMG (ni spremembe)	Standardna	26.8.2008
ZVON ENA HOLDING	1.000 SIT	1 kos	12.431.743	ZVHR (ni spremembe)	Vstopna	28.8.2008
TRDNJAVA HOLDING	1.000 SIT	1 kos	2.593.123	TROR (ni spremembe)	Vstopna	1.9.2008
TRDNJAVA I HOLDING	1.000 SIT	1 kos	891.750	TR1R (ni spremembe)	Vstopna	1.9.2008
SAVA	10.000 SIT	1 kos	2.006.987	SAVA (ni spremembe)	Standardna	2.9.2008
NAMA	1.000 SIT	1 kos	953.795	NALN (ni spremembe)	Vstopna	3.9.2008
ZVON DVA HOLDING	1.000 SIT	1 kos	14.120.934	ZV2R (ni spremembe)	Vstopna	4.9.2008
PETROL	6.000 SIT	1 kos	2.086.301	PETG (ni spremembe)	Prva	8.9.2008
VELANA	1.000 SIT	1 kos	1.409.645	VLJG (ni spremembe)	Vstopna	9.9.2008
MKT PRINT	10.000 SIT	1 kos	103.954	MKTG (ni spremembe)	Vstopna	10.9.2008
MERCATOR	10.000 SIT	1 kos	3.765.361	MELR (ni spremembe)	Prva	19.9.2008
ALPOS	10.000 SIT	1 kos	144.913	APOG (ni spremembe)	Vstopna	22.9.2008
MARINA PORTOROŽ	2.000 SIT	1 kos	313.932	MAPG (ni spremembe)	Vstopna	20.10.2008

F) SEZNAM VREDNOSTNIH PAPIRJEV

F1) DELNICE - PRVA KOTACIJA

	Izdajatelj	Vrsta delnic	Trgovalna koda	Dejavnost	Sestava kapitala	Datum sprejema	Datum začetka trgovanja	Enotni tečaj prvega trgovalnega dne *	Nom. vred. delnice	Število delnic na organiziranem trgu	Dividenda za leto 2007	Datum brez upravičenja do dividende	Naslov izdajatelja	Telefon Faks	Direktor družbe Kontaktne osebe
1	Gorenje Velenje	redne imenske	GRVG	proizvodnja električnih gospodinjstkih aparatov	14.030.000 rednih kosovnih delnic	30.10.2000 (28.5.98 prosti trg)	10.11.2000 (2.6.1998 prosti trg)	9,51 EUR (8,06 EUR)	1 kos	14.030.000	0,45 EUR	16.6.2008	Partizanska 12 3000 Velenje	Tel: 03 89 91 000 Faks: 03 89 92 800	Franjo Bobinac - predsednik uprave, Mirjana Dimc Perko - članica uprave za fin. in ekonomiko, Silva Globočnik
2	Intereuropa Koper	redne imenske	IEKG	mednarodna špedicija, pomorska agencija in mednarodni cestni tovorni promet	7.902.413 rednih kosovnih imenskih delnic	24.12.1997	12.1.1998	11,32 EUR	1 kos	7.902.413	0,58 EUR	7.7.2008	Vojkovo nabrežje 32 6000 Koper	Tel: 05 664 10 00 Faks: 05 664 26 74	mag. Andrej Lovšin - predsednik uprave Matej Okretič - sektor za finance
3	Krka tovarna zdravil Novo mesto	redne imenske	KRKG	proizvodnja farmacevtskih preparatov	35.426.120 rednih kosovnih delnic na ime	14.10.1997 (24.1.97 prosti trg)	4.11.1997 (10.2.97 prosti trg)	11,48 EUR** (14,79 EUR)**	1 kos	35.426.120	0,91 EUR	7.7.2008	Šmarješka c. 6 8501 Novo mesto	Tel: 07 33 12 111 Faks: 07 33 21 537	Jože Colarič - generalni direktor Mihaela Korent - služba za planiranje in poslovne informacije
4	Luka Koper	redne imenske	LKPG	prekladanje, skladiščenje in druge pristaniške storitve	14.000.000 rednih kosovnih delnic na ime	1.10.1996	20.11.1996	14,30 EUR	1 kos	14.000.000	0,55 EUR	1.9.2008	Vojkovo nabrežje 38 6000 Koper	Tel: 05 665 61 00 Faks: 05 665 64 25	Robert Časar - predsednik uprave mag. Marjan Babič - namestnik predsednika Karlo Rolih
5	Poslovni sistem Mercator	redne imenske	MELR	trgovina, agroživilska industrija, kmetijstvo in gostinska dejavnost	3.765.361 rednih kosovnih delnic na ime	10.12.1997 (27.3.96 prosti trg)	22.12.1997 (4.4.96 prosti trg)	23,03 EUR (21,19 EUR)	1 kos	3.765.361	4,25 EUR	28.8.2008	Dunajska cesta 107 1000 Ljubljana	Tel: 01 560 10 00 Faks: 01 568 21 00	Žiga Debeljak - predsednik uprave
6	Petrol Ljubljana	redne imenske	PETG	prodaja naftnih derivatov	2.086.301 rednih kosovnih imenskih delnic	18.3.1997	5.5.1997	96,48 EUR	1 kos	2.086.301	5,90 EUR	16.5.2008	Dunajska 50 1000 Ljubljana	Tel: 01 47 14 234 Faks: 01 47 14 809	Marko Kryžanowski - predsednik uprave Toni Balažič, direktor Sektorja marketinške raziskave, komunikacije in razvoj
7	Telekom Slovenije	redne imenske	TLSG	telekomunikacije	6.535.478 rednih delnic z nominalo 1 kos	18.9.2006	2.10.2006	296,29 EUR	1 kos	6.535.478	12,80 EUR	1.7.2008	Cigaletova 15 1000 Ljubljana	Tel: 01 234 10 00 Fax: 01 231 47 36	mag. Bojan Dremelj, predsednik uprave dr. Filip Ogris-Martič, član uprave

* Enotni tečaj prvega trgovalnega dne je preračunan na podlagi tečaja Banke Slovenije na ta dan

F2) DELNICE - STANDARDNA KOTACIJA

	Izdajatelj	Vrsta delnic	Trgovalna koda	Dejavnost	Sestava kapitala	Datum sprejema	Datum začetka trgovanja	Enotni tečaj prvega trgovalnega dne *	Nom. vred. delnice	Število delnic na organiziranem trgu	Dividenda za leto 2007	Datum brez upravičenja do dividende	Naslov izdajatelja	Telefon Faks	Direktor družbe Kontaktna oseba
1	Abanka Vipa, Ljubljana	redne imenske	ABKN	banka	7.200.000 rednih kosovnih delnic na ime	27.10.2008	27.10.2008	44,50 EUR	1 kos	7.198.864	1,01 EUR	28.5.2008	Slovenska c. 58 1517 Ljubljana	Tel: 01 471 81 00 Faks: 01 432 51 65	mag. Aleš Zajdela - predsednik uprave
2	Aerodrom, Ljubljana	redne imenske	AELG	letališke storitve	1.936.229 rednih kosovnih delnic na ime in 1.860.298 prednostnih participativnih kosovnih delnic z omejeno glasovalno pravico	15.9.1997	8.10.1997	11,98 EUR	1 kos	1.936.229	1,10 EUR	23.6.2008	Zg. Brnik 130a 4210 Brnik	Tel: 04 20 61 000 Faks: 04 20 21 220	Zmago Skobir - predsednik uprave Marina Zupanc - direktorica fin.sektorja
3	Delo Prodaja, Ljubljana	redne imenske	DPRG	prodaja in distribucija časopisov	593.549 rednih kosovnih delnic na ime	25.1.2001	12.2.2001	71,68 EUR	1 kos	593.549	0,70 EUR	30.5.2008	Dunajska 5 1000 Ljubljana	Tel: 01 47 38 600 Faks: 01 473 86 04	Branko Bergant - predsednik uprave Biserka Božičnik Križanec - kadrovsko pravni sektor
4	Etol, Celje	redne imenske	ETOG	predelava arom in eteričnih olj	254.619 navadnih imenskih kosovnih delnic	21.11.1996	21.2.1997	96,51 EUR	1 kos	254.619	3,92 EUR	30.6.2008	Škofja vas 39 3000 Celje	Tel: 03 42 77 100 Faks: 03 42 77 118	Ivan Ferme - generalni direktor Brigita Čokl - vodja financ in računovodstva
5	Iskra Avtoelektrika	redne imenske	IALG	proizvodnja električne opreme za stroje in vozila	1.608.313 rednih kosovnih delnic na ime	28.9.2006 (20.10.2004 prosti trg)	12.10.2006 (26.10.2004 prosti trg)	40,06 EUR (38,81 EUR)	1 kos	1.608.313	0,75 EUR	3.7.2008	Polje 15 5290 Šempeter pri Gorici	Tel: 05 33 93 000 Faks: 05 33 93 801	Aleš Nemeč - predsednik uprave Darjo Stepančič - direktor direkcije financ
6	Istrabenz Koper	redne imenske	ITBG	upravljanje holding družb	5.180.000 navadnih imenskih kosovnih delnic	30.5.1997 (21.1.97 prosti trg)	16.6.1997 (3.2.97 prosti trg)	15,88 EUR (19,79 EUR)	1 kos	5.180.000	3,79 EUR	29.8.2008	Ulica Zore Perello Godina 2 6000 Koper	Tel: 05 662 15 00 Faks: 05 662 15 15	Igor Bavčar - generalni direktor Cvetka Erzetič - stiki z javnostmi Aldo Gabrijel - član uprave
7	Kompas MTS	redne imenske	MTSG	trgovsko turistična dejavnost	594.601 navadnih imenskih kosovnih delnic	24.11.2000	8.12.2000	5,96 EUR	1 kos	594.601			Pražakova 4 1000 Ljubljana	Tel: 01 200 61 00 Faks: 01 200 64 34	Aleksander Jereb - direktor
8	Minotest Ajdovščina	redne imenske	MAJG	živilska industrija	2.389.177 rednih kosovnih delnic na ime	6.3.2000	3.4.2000	5,20 EUR	1 kos	2.389.177	0,04 EUR	24.6.2008	Tovarniška 14 5270 Ajdovščina	Tel: 05 364 45 00 Faks: 05 364 46 18	David Nabergoj - predsednik uprave
9	Nika investiranje in razvoj Brežice	redne prinosniške	NIKN	finančne storitve	189.876 rednih kosovnih delnic na ime	4.6.1991	4.6.1991	1.755,00 SIT	1 kos	189.876			Trg izgnancev 1a 8250 Brežice	Tel: 07 49 62 236 01 432 41 16 Faks: 07 69 62 852 01 433 13 47	Branko Šušterič - direktor
10	Nova KBM	redne imenske	KBMR	banka	26.081.979 rednih imenskih kosovnih delnic	29.11.2007	10.12.2007	36,61 EUR	1 kos	26.081.979	0,20 EUR	9.7.2008	Vita Kraigherja 4 2505 Maribor	Tel: 02 229 22 90 Faks: 02 25 24 333	Matjaž Kovačič - predsednik uprave Muhič Igor
11	Pivovarna Laško	redne imenske	PILR	proizvodnja in prodaja piva	8.581.972 rednih imenskih delnic z nominalo 1 kos	13.1.2000	1.2.2000	28,37 EUR	1 kos	8.581.972	1,00 EUR	1.9.2008	Trubarjeva 28 3270 Laško	Tel: 03 734 80 00 Faks: 03 57 31 617	Boško Šrot - direktor Dragica Čepin - vodja službe računovodstva
12	Pozavarovalnica Sava	redne imenske	POSR	pozavarovanje	9.362.519 rednih imenskih delnic z nominalo 1 kos	11.6.2008	12.6.2008	28,34 EUR	1 kos	9.362.519			Dunajska 56 1000 Ljubljana	Tel: 01 475 02 00 Faks: 01 475 02 64	Dušan Čeč - predsednik uprave
13	Probanka, Maribor	prednostne imenske	PRBP	banka	2.133.214 navadnih imenskih kosovnih delnic PRBR in 400.000 prednostnih imenskih kosovnih delnic PRBP	30.3.1993	30.3.1993	118,14 EUR	1 kos	396.295	1,50 EUR	3.7.2008	Svetozarevska 12 2000 Maribor	Tel: 02 25 20 513 Faks: 02 25 20 578	Romana Pajenk - generalna direktorica Tine Murn - stiki z javnostmi
14	Salus Ljubljana	redne prinosniške	SALR	trgovina na debelo s farmacevtskimi, medicinskimi in drugimi proizvodi	135.000 prinosniških kosovnih delnic razreda B	16.1.1992	16.1.1992	32,31 EUR	1 kos	134.980	40,00 EUR	19.5.2008	Mašera Spasičeva 10 1000 Ljubljana	Tel: 01 589 91 00 Faks: 01 568 10 22	Marko Rupret - direktor
15	Sava, Kranj	redne imenske	SAVA	gumarska in kemična industrija	2.006.987 rednih kosovnih delnic	13.12.1999	6.1.2000	165,54 EUR	1 kos	2.006.987	3,00 EUR	5.6.2008	Škofjeloška c.6 4502 Kranj	Tel: 04 206 5000 Faks: 04 206 6446	Janez Bohorič - predsednik uprave Miha Dolinar
16	Terme Čatež	redne imenske	TCRG	medicinska rehabilitacija in turizem	497.022 kosovnih delnic	7.6.1993	26.8.1993	1.156,61 SIT	1 kos	497.022	4,35 EUR	13.8.2008	Topliška c. 35 8250 Brežice	Tel: 07 49 35 000 Faks: 07 49 62 721	Bojan Petan - generalni direktor Zvone Krulc - pomočnik direktorja
17	Zavarovalnica Triglav	redne imenske	ZVTG	zavarovalništvo	22.735.148 redne imenske kosovne delnice	9.9.2008	9.9.2008	49,05 SIT	1 kos	22.735.148	0,25 EUR	26.8.2008	Miklošičeva c. 19 1000 Ljubljana	Tel: 01 47 47 200 Faks: 43 26 302	mag. Andrej Kocič, predsednik uprave
18	Žito, Ljubljana	redne imenske	ZTOG	prehrambena industrija	355.792 rednih kosovnih delnic na ime	3.3.2000	20.3.2000	101,96 EUR	1 kos	355.792	4,60 EUR	7.7.2008	Šmartinska cesta 154 1000 Ljubljana	Tel: 01 587 61 00 Faks: 01 542 41 66	Iztok Brič - predsednik uprave Bojan Štravs - vodja finančno računovodske službe

* Enotni tečaj prvega trgovalnega dne je preračunan na podlagi tečaja Banke Slovenije na ta dan

F3) DELNICE - VSTOPNA KOTACIJA

	Izdajatelj	Trgovalna koda	Vrsta delnic	Datum sprejema	Datum začetka trgovanja	Dejavnost	Sestava kapitala	Enotni tečaj prvega trgovalnega dne	Nom. vred. delnice	Dividenda za leto 2007	Datum brez upravičenja do dividende	Št. delnic na organizirane m trgu	Naslov izdajatelja	Telefon Faks	Direktor družbe Kontaktne osebe
1	AKTIVA NALOŽBE, LJUBLJANA	ATPG	redne imenske	26.2.2004	27.2.2004	investiranje in upravljanje naložb	16.328.251 rednih kosovnih delnic	891,37 SIT	1 kos			16.328.251	Dunajska 156 1000 Ljubljana	Tel: 01 560 46 71 Fax: 01 560 46 77	Tadej Počivavšek - direktor
2	Alpetour potovalna agencija, Kranj	APAG	redne imenske	21.7.2000	2.8.2000	prevoz potnikov v cestnem potniškem prometu	497.847 rednih kosovnih delnic na ime	1.000,00 SIT	1 kos	0,55 EUR	9.7.2008	497.847	Mirka Vadnova 8 4000 Kranj	Tel: 04 201 20 11 Faks: 04 20 13 100	Ivanka Zupančič Gaber - predsednica uprave
3	ALPOS, Ljubljana	APOG	redne imenske	29.3.2006	10.4.2006	industrija kovinskih izdelkov in opreme	144.913 rednih kosovnih delnic na ime	10.000,00 SIT	1 kos			144.913	Cesta Leona Dobrotniška 2 Šentjur	Tel: 03 746 31 00 Fax: 03 746 31 01	Mirjan Bevc - predsednik uprave, generalni direktor
4	Center Naložbe	IFHR	redne imenske	19.7.2004	22.7.2004	dejavnost holdingov	3.777.004 rednih delnic z nominalo 1 kos	618,87 SIT	1 kos	0,90 EUR	29.5.2008	3.777.004	Vita Kraigherja 5 2000 Maribor	Tel: 02 229 20 80 Faks: 02 229 27 96	Drago Naberšnik - direktor
5	Cetis, Celje	CETG	redne imenske	27.2.1997	10.3.1997	proizvodnja grafičnih potrebščin in papirja	200.000 rednih delnic z nominalo 1 kos	8.821,17 SIT	1 kos			200.000	Čopova 24 3000 Celje	Tel: 03 42 78 500 Faks: 03 42 78 817	Simona Potočnik - glavna direktorica Miro Zakrajšek
6	Cinkarna, Celje	CICG	redne imenske	27.2.1998	6.3.1998	proizvodnja kemikalij in predelava cinka	814.626 rednih kosovnih delnic	6.300,00 SIT	1 kos	3,22 EUR	19.5.2008	814.626	Kidričeva 26 3000 Celje	Tel: 03 42 76 000 Faks: 03 42 76 106	Tomaž Benčina - predsednik uprave Marija Kolarič
7	D Naložbe	DFNR	redne imenske	28.3.2008	31.3.2008	dejavnost holdingov	90.810 navadnih imenskih kosovnih delnic	1,01 EUR	1 kos			90.810	Šmartinska 52 1000 Ljubljana		Primož Pinoza
8	DATALAB Tehnologije, d.d., Ljubljana	DATR	redne imenske	30.6.2008	30.6.2008	razvoj in založba programskih paketov	106.519 navadnih imenskih kosovnih delnic	93,90 EUR	1 kos			106.519	Koprska ulica 92 1000 Ljubljana	Tel: 01 252 89 00 Faks: 01 252 89 10	Andrej Mertelj - predsednik uprave
9	ELMO Ljubljana	IELG	redne imenske	16.2.2001	22.2.2001	elektroinstalacije	708.000 rednih kosovnih delnic	266,00 SIT	1 kos			708.000	Vojkova 58 1000 Ljubljana	Tel: 01 530 88 00 Fax: 01 530 88 48	Majda Andoljšek - v.d. direktorja
10	Finetol	FINR	redne imenske	25.2.2008	29.2.2008	dejavnost holdingov	254.619 navadnih imenskih kosovnih delnic	283,67 EUR	1 kos			254.619	Škofja vas 39 3000 Celje	Tel: 03 42 77 410 Fax: 03 427 74 11	Franci Strajner - direktor
11	Gea tovarna olja, Slovenska Bistrica	GSBG	redne imenske	22.7.1996	30.7.1996	proizvodnja rastlinskih olj in masti	1.254.960 rednih kosovnih delnic	1.100,00 SIT	1 kos			1.254.960	Trg svobode 30 2310 Slovenska Bistrica	Tel: 02 843 26 10 Faks: 02 84 32 613	Leopold Turnšek - direktor Milka Liki - vodja SFR
12	Gorenjski tisk, Kranj	GTKG	redne imenske	11.9.1996	19.9.1996	grafična dejavnost	963.349 rednih kosovnih delnic	900,00 EUR	1 kos			963.349	Mirka Vadnova 6 4000 Kranj	Tel: 04 201 63 00 Faks: 04 20 16 301	Kristina Kobal - direktorica Marta Vehovec
13	Goriške opekarne, Renče	GORG	redne imenske	2.3.1999	8.3.1999	proizvodnja vseh vrst opečnih izdelkov iz gline	523.634 rednih kosovnih delnic	1.715,00 SIT	1 kos	0,15 EUR	25.7.2008	523.634	Mertljaki 7 5292 Renče	Tel: 05 39 85 200 Faks: 05 39 85 260	Jože Stibilj - direktor
14	Grand hotel Union, Ljubljana	GHUG	redne imenske	29.12.1999	5.1.2000	opravljanje hotelskih storitev, predvsem nastanitve in prehrane gostov	1.814.613 rednih kosovnih delnic	2.136,10 EUR	1 kos	0,70 EUR	27.6.2008	1.814.613	Miklošičeva 1 1000 Ljubljana	Tel: 01 30 81 270 Faks: 01 42 30 15	Bogdan Lipovšek - direktor
15	Helios, Domžale	HDOG	redne imenske	11.9.1996	19.9.1996	posredništvo pri prodaji goriv, rud, kovin in tehničnih kemikalij	278.446 rednih delnic na ime z nominalo 42 EUR	9.116,19 SIT	42,00 EUR	12,08 EUR	7.7.2008	278.446	Količevo 2 1230 Domžale	Tel: 01 721 3007 Faks: 01 722 4000	Uroš Slavinec - direktor Marko Vresk
16	HRAM HOLDING	ST1R	redne imenske	26.1.2004	27.1.2004	dejavnost holdingov	4.346.667 rednih delnic	354,19 SIT	1 kos			4.346.667	Vilharjeva 29 1000 Ljubljana	Tel: 01 306 55 66 Faks: 01 306 55 70	Sašo Tanko - direktor
17	Infond holding	IFFR	redne imenske	18.9.2002	23.9.2002	dejavnost holdingov	16.833.414 rednih delnic z nominalo 1 kos	676,25 SIT	1 kos			16.833.414	Titova cesta 2a 2000 Maribor	Tel: 02 250 40 00 Faks: 02 250 40 01	Matjaž Rutar - direktor
18	Inles, Ribnica	IHPG	redne imenske	5.10.1999	8.10.1999	proizvodnja stavbnega pohištva	712.410 rednih kosovnih delnic na ime	501,00 SIT	1 kos			712.410	Kolodvorska 22 1310 Ribnica	Tel: 01 837 71 00 Faks: 01 83 77 333	Andrej Mate - predsednik uprave
19	Intertrade ITA Ljubljana	INRG	redne imenske	9.10.1997	20.10.1997	zastopanje tujih firm s področja strojne opreme	69.531 rednih delnic na ime z nominalo 42 EUR	44.500,00 SIT	42,00 EUR	1,67 EUR	3.7.2008	69.531	Tomšičeva 3 1000 Ljubljana	Tel: 01 425 1025 Faks: 01 425 3189	Andraž Prelesnik - direktor Danijela Knapič
20	Jadran, Sežana	JASG	redne imenske	13.9.1996	23.9.1996	zunanja trgovina z neživilskim blagom	165.302 rednih kosovnih delnic na ime	650,00 SIT	1 kos			165.302	Partizanska 69 6210 Sežana	Tel: 05 739 1200 Faks: 05 73 91 450	Anton Zobec - direktor Mirjam Mesar
21	Javor, Pivka	JPIG	redne imenske	26.10.2000	13.11.2000	proizvodnja furnirja, vezanega in slojastega lesa, vlaknenih in drugih plošč	1.194.700 rednih kosovnih delnic na ime	500,00 SIT	1 kos			1.194.700	Kolodvorska 9a 6257 Pivka	Tel: 05 7210 200 Faks: 05 7210 215	Bruno Komac - predsednik uprave

F3) DELNICE - VSTOPNA KOTACIJA

	Izdajatelj	Trgovalna koda	Vrsta delnic	Datum sprejema	Datum začetka trgovanja	Dejavnost	Sestava kapitala	Enotni tečaj prvega trgovalnega dne	Nom. vred. delnice	Dividenda za leto 2007	Datum brez upravičenja do dividende	Št. delnic na organizirane m trgu	Naslov izdajatelja	Telefon Faks	Direktor družbe Kontaktne osebe
22	Jelen, Slovenske Konjice	JESG	redne imenske	24.11.1999	29.11.1999	prodaja gostinskih storitev ter nočitvenih zmogljivosti	67.798 rednih delnic na ime z nominalno 1.000 SIT	922,50 SIT	1.000 SIT			67.798	Mestni trg 2 3210 Slovenske Konjice	Tel: 03 757 57 00 Faks: 03 757 57 01	Barbara Vrečko Klančnik - predsednica uprave
23	Juteks, Žalec	JTKG	redne imenske	29.10.1999	2.11.1999	proizvodnja talnih oblog na različnih podlagah	641.432 rednih kosovnih delnic na ime	1.670,00 SIT	1 kos	3,00 EUR	19.6.2008	641.432	Ložnica 53a 3310 Žalec	Tel: 03 712 07 00 Faks: 03 712 07 55	Milivoj Dolar - direktor
24	KD	SKDR	redne imenske	12.12.2000	21.12.2000	upravljanje holding družb	186.436 rednih imenskih delnic po 1 kos	10.000,00 SIT	1 kos	68,00 EUR	1.9.2008	186.436	Celovška 206 1000 Ljubljana	Tel: 01 582 67 00 Faks: 01 518 32 24 01 518 41 00	Matjaž Gantar - predsednik uprave Mojca Ribič
25	KD Group	KDHP	prednostne participativne	12.7.2001	18.7.2001	upravljanje holding družb	2.675.640 rednih delnic na ime z nominalno 1 kos in 266.413 prednostnih participativnih imenskih delnic z nominalno 1 kos	5.810,47 SIT	1 kos	3,34 EUR	1.9.2008	266.413	Celovška 206, 1000 Ljubljana	Tel: 01 582 67 00 Faks: 01 518 41 00	Matjaž Gantar - direktor
26	KD Group	KDHR	redne imenske	31.1.2001	5.2.2001	upravljanje holding družb	2.675.640 rednih delnic na ime z nominalno 1 kos in 266.413 prednostnih participativnih imenskih delnic z nominalno 1 kos	6.560,43 SIT	1 kos	7,20 EUR	1.9.2008	2.675.640	Celovška 206 1000 Ljubljana	Tel: 01 582 67 00 Faks: 01 518 41 00	Matjaž Gantar - direktor
27	Košaki TMI Maribor	TKMG	redne imenske	7.10.1999	11.10.1999	predelava mesa in proizvodnja mesnih izdelkov	43.236 rednih kosovnih delnic na ime	4.000,00 SIT	1 kos			43.236	Oreško nabrežje 1 2000 Maribor	Tel: 02 23 52 200 Faks: 02 23 52 251	Bojan Rus - direktor
28	Krona Holding	KRHR	redne imenske	6.5.2002	9.5.2002	dejavnost holdingov	3.295.357 rednih delnic z nominalno 1 kos	370,00 SIT	1 kos			3.295.357	Štefanova 13 a 1000 Ljubljana	Tel: 01 24 14 162 Fax: 01 24 14 168	Marko Vavpetič - direktor
29	KS Naložbe	KSFR	redne imenske	19.12.2007	24.12.2007	dejavnost holdingov	3.909.877 navadnih kosovnih delnic	350,00 EUR	1 kos			3.909.878	Dunajska 9 1000 Ljubljana	Tel: 01 30 01 400	Blaž Vodopivec - direktor
30	Lesnina, Ljubljana	MILG	redne imenske	16.1.2002	25.1.2002	trgovina s pohištvo	76.495 rednih kosovnih delnic na ime	60.000,00 SIT	1 kos	21,00 EUR	1.9.2008	76.495	Cesta na Bokalce 40 Ljubljana	Tel: 01 241 22 70 Fax: 01 241 22 64	Bojan Papič - direktor
31	M1	MR1R	redne imenske	4.8.2004	4.8.2004	dejavnost holdingov	3.932.515 rednih kosovnih delnic na ime	400,00 SIT	1 kos			3.932.515	Kotnikova ulica 25 1000 Ljubljana	Tel: 01 473 44 37	Rolando Krajnik - direktor
32	Maksima Holding	MAHR	redne imenske	28.4.2003	6.5.2003	dejavnost holdingov	6.399.850 rednih kosovnih delnic na ime	582,54 SIT	1 kos			6.399.850	Trg republike 3 1000 Ljubljana	Tel: 01 20 04 710 Fax: 01 20 04 730	Milan Marinič - direktor družbe
33	Maksima Invest	MKIR	redne imenske	26.10.2004	26.10.2004	dejavnost holdingov	7.451.949 rednih kosovnih delnic	504,62 SIT	1 kos			7.451.949	Trdinova 4 1000 Ljubljana	Tel: 01 434 10 13 Faks: 01 431 11 09	Milan Ževart - direktor
34	Marina Portorož	MAPG	redne imenske	11.9.1996	19.9.1996	navtične in gostinske storitve	313.932 rednih kosovnih delnic na ime	6.319,65 SIT	1 kos	2,85 EUR	22.7.2008	313.932	Cesta solinarjev 8 6320 Portorož	Tel: 05 676 1100 Faks: 05 676 1510	Marjan Božnik - direktor Irena Kastelic
35	Medvešek Pušnik Borzno posredniška hiša	MPLR	redne imenske	1.12.1997	12.12.1997	upravljanje s finančnim premoženjem strank, trgovanje in posredovanje	800.000 rednih imenskih kosovnih delnic	300 SIT **	1 kos	1,25 EUR	18.6.2008	800.000	Ulica Gradnikove brigade 11 1000 Ljubljana	Tel: 01 586 4450 Faks: 01 586 4451	Bogdan Pušnik - generalni direktor
36	Medvešek Pušnik Družba za upravljanje	MDUR	redne imenske	10.12.2007	13.12.2007	upravljanje premoženja vzajemnih skladov in premoženja dobro poučenih vlagateljev	75.000 rednih imenskih kosovnih delnic	2,05 SIT	1 kos	8,05 EUR	24.6.2008	75.000	Ulica Gradnikove brigade 11 1000 Ljubljana	Tel: 01 58 74 777 Fax: 01 58 74 770	Jovan Lukovec - predsednik uprave
37	Melamin Kočevje	MKOG	redne imenske	13.9.1996	23.9.1996	lesna, kemična in obutvena industrija ter trgovina	349.913 rednih kosovnih delnic na ime	1.100,00 SIT	1 kos			349.913	Tomšičeva 9 1330 Kočevje	Tel: 01 8959 300 Faks: 01 895 0334	Srečko Štefanič - direktor Tomo Jarni
38	Mercata	MR0R	redne imenske	27.7.2004	27.7.2004	dejavnost holdingov	2.891.874 rednih kosovnih delnic na ime	390,00 SIT	1 kos			2.891.874	Železna cest a18 1000 Ljubljana	Tel: 01 473 44 37 Faks: 01 473 44 80	Vinko Berginc - direktor

F3) DELNICE - VSTOPNA KOTACIJA

	Izdajatelj	Trgovalna koda	Vrsta delnic	Datum sprejema	Datum začetka trgovanja	Dejavnost	Sestava kapitala	Enotni tečaj prvega trgovalnega dne	Nom. vred. delnice	Dividenda za leto 2007	Datum brez upravičenja do dividende	Št. delnic na organizirane m trgu	Naslov izdajatelja	Telefon Faks	Direktor družbe Kontaktne osebe
39	Mesna industrija primorske	MIPG	redne imenske	13.6.2000	19.6.2000	predelava mesa ter trgovina na debelo in drobno z živilskimi proizvodi	1.478.742 rednih kosovnih delnic na ime	890,00 SIT	1 kos			1.978.742	Panovška 1 5000 Nova Gorica	Tel: 05 330 41 00 Faks: 05 3027668	Vojteh Volk - predsednik uprave
40	MKT PRINT, Ljubljana	MKTG	redne imenske	7.10.1999	11.10.1999	tiskarstvo in z njim povezane storitve, založništvo in trgovina	103.954 rednih kosovnih delnic na ime	3.210,00 SIT	1 kos			103.954	Dunajska 123 1000 Ljubljana	Tel: 01 560 82 00 Faks: 01 560 82 57	dr. Andrej Kropce - predsednik uprave
41	Modra linija holding	MLHR	redne imenske	15.11.2002	20.11.2002	finančno posredništvo	2.192.411 rednih kosovnih delnic na ime	421,11 SIT	1 kos			2.192.411	Pristaniška ulica 12 6000 Koper	Tel: 05 66 33 150 Faks: 05 66 33 120	Žarko Ždralič - direktor
42	Nama, Ljubljana	NALN	redne imenske	30.4.2004	30.4.2004	trgovina na drobno in oddajanje poslovnih prostorov	953.795 rednih kosovnih delnic na ime	1.200,00 SIT	1 kos	3,50 EUR	2.7.2008	953.795	Tomšičeva 1 1000 Ljubljana	Tel: 01 425 8300 Faks: 01 252 4756	Bernarda Trebušak - generalna direktorica
43	NFD HOLDING	NF2R	redne imenske	9.12.2003	10.12.2003	drugo finančno posredništvo	33.727.196 rednih kosovnih delnic	664,28 SIT	1 kos			33.727.196	Trdinova 4 1000 Ljubljana	Tel: 01 434 10 00 Faks: 01 431 11 09	Zoran Boškovič - direktor
44	Niko Železniki	NKPG	redne imenske	14.9.1999	17.9.1999	izdelava pisarniškega pribora, industrijskih sponk, elektromagnetov ter drugih kovinskih mehanizmov	35.875 rednih kosovnih delnic na ime	20.000,00 SIT	1 kos	10,00 EUR	19.6.2008	35.875	Otoki 16 4228 Železniki	Tel: 04 51 17 700 Faks: 04 51 17 712	Valentina Nastran - direktor
45	Plama-pur Podgrad	POPG	redne imenske	1.12.1999	6.12.1999	proizvodnja in predelava poliuretanskih pen	686.798 rednih kosovnih delnic na ime	2.806,20 SIT	1 kos	0,65 EUR	13.6.2008	686.798	Podgrad 17 6244 Podgrad	Tel: 05 71 49 100 Faks: 05 71 49 299	Radoš Gregorčič - predsednik uprave
46	Sivent	SING	redne imenske	21.2.2008	27.2.2008	družba tveganega kapitala	1.229.712 kosovnih delnic	2,66 EUR	1 kos			1.229.712	Dunajska cesta 270 1000 Ljubljana	Tel: 01 200 48 80 Fax: 01 200 48 99	Jure Bizjak predsednik upravnega odbora
47	Skupina Prva	PPDG	prednostne neglasovalne imenske kumulativne	7.7.2005	20.7.2005	dejavnost pokojninskih skladov	194.565 delnic razreda A in 170.000 prednostnih delnic razreda B z nominalo 42 EUR	20.000,00 SIT	42 EUR	2,51 EUR	27.6.2008	170.000	Železna cesta 18 1000 Ljubljana	Tel: 01 234 58 00 Faks: 01 436 12 15	dr. Alenka Žnidaršič Kranjc - predsednica uprave
48	Slovenijales Ljubljana	SLLG	redne imenske	24.4.1996	8.5.1996	posredovanje blaga in storitev v mednarodni trgovini, maloprodaja in veleprodaja	273.604 rednih imenskih delnic po 1 kos	2.442,95 SIT	1 kos			273.377	Dunajska cesta 22 1000 Ljubljana	Tel: 01 474 42 00 Faks: 01 432 61 30	Mitja Pleterski - direktor Djordja Kobal
49	Tekstina, Ajdovščina	TEAG	redne imenske	31.1.1997	12.2.1997	proizvodnja preje, tkanje in oplemenitenje tekstilij ter izdelava konfekcije	1.127.293 rednih imenskih kosovnih delnic	300,00 SIT	1 kos			1.127.293	Tovarniška 15 5270 Ajdovščina	Tel: 05 369 2000 Faks: 05 369 2203	Simeon Špruk - direktor Ivica Koren - vodja fin.oddelka
50	Terme Dobrna	ZDDG	redne imenske	30.6.1999	5.7.1999	medicinska dejavnost ter turistične, hotelske in gostinske usluge	692.542 rednih imenskih delnic po 1.000 SIT	550,00 SIT	1.000 SIT			692.542	Dobrna 50 3204 Dobrna	Tel: 03 780 8000 Faks: 03 780 8200	Janez Mlakar - direktor Duško Presekari Erik Heiligstein
51	Tosama Domžale	TODG	redne imenske	5.9.1996	13.9.1996	proizvodnja preje, tekstilij, higienskih in toaletnih potrebščin	290.000 rednih delnic z nominalo 10.000 SIT	3.896,43 SIT	1 kos			290.000	Vir, Šaranovičeva 35 1230 Domžale	Tel: 01 729 0100 Faks: 01 721 4660	Janko Velkavrh - generalni direktor Marjan Mlakar
52	Trnjava Holding	TR0R	redne imenske	30.3.2004	31.3.2004	dejavnost holdingov	2.593.123 rednih kosovnih delnic	400,00 SIT	1 kos			2.593.123	Trdinova 4 1000 Ljubljana	Tel: 01 43 41 000 Faks: 01 43 11 109	Milan Ževart - direktor
53	Trnjava Holding I	TR1R	redne imenske	30.3.2004	31.3.2004	dejavnost holdingov	891.750 rednih kosovnih delnic	370,30 SIT	1 kos			891.750	Trdinova 4 1000 Ljubljana	Tel: 01 43 41 000 Faks: 01 43 11 109	Milan Ževart - direktor

F3) DELNICE - VSTOPNA KOTACIJA

	Izdajatelj	Trgovalna koda	Vrsta delnic	Datum sprejema	Datum začetka trgovanja	Dejavnost	Sestava kapitala	Enotni tečaj prvega trgovalnega dne	Nom. vred. delnice	Dividenda za leto 2007	Datum brez upravičenja do dividende	Št. delnic na organizirane m trgu	Naslov izdajatelja	Telefon Faks	Direktor družbe Kontaktne osebe
54	Triglav naložbe	TRSG	redne imenske	6.4.2004	7.4.2004	dejavnost holdingov	13.182.366 rednih kosovnih delnic	397,45 SIT	1 kos			13.182.366	Slovenska 54 1000 Ljubljana	Tel: 01 43 45 540 Faks: 01 43 45 550	mag. Metka Petek - predsednica uprave
55	Tub swaty Maribor	TUBG	redne imenske	12.11.1997	30.12.1997	proizvodnja in prodaja umetnih brusov	288.940 navadnih kosovnih delnic	2.500,00 SIT	1 kos			288.940	Titova cesta 60 2000 Maribor	Tel: 01 519 33 16 02 331 43 61 Faks: 02 332 5305 02 335 1614	Branko Bezjak - direktor Danica Rihtarič
56	Velana, Ljubljana	VLJG	redne imenske	18.12.2002	23.12.2002	proizvodnja tekstilnih izdelkov, razen oblačil	1.409.645 navadnih kosovnih delnic na ime	331,00 SIT	1 kos			1.409.645	Šmartinska 52 1000 Ljubljana	Tel: 01 360 31 00 Faks: 01 360 31 98	Leopold Poljanšek - direktor
57	Vipa holding	VHDR	redne imenske	29.10.2003	5.11.2003	drugo finančno posredništvo	7.347.565 rednih kosovnih delnic na ime	805,00 SIT	1 kos	0,16 EUR	11.7.2008	7.347.565	Kidričeva ulica 19 5000 Nova Gorica	Tel: 05 33 11 570 Faks: 05 30 28 506	Lucijan Cermelj - predsednik uprave
58	Zdravilišče Rogaška	RGP	prednostne	4.2.1999	11.2.1999	upravljanje holding družb	961.898 navadnih delnic na ime z nominalo 1.000 SIT in 30.000 prednostnih delnic na ime z nominalno vrednostjo 2.000 SIT	1.490,00 SIT	2.000 SIT			28.102	Zdraviliški trg 14 3250 Rogaška Slatina	Tel: 03 81 82 640 Faks: 03 81 82 649	Milena Jelen - predsednica uprave Dragica Herček
59	Zdravilišče Rogaška	RGS	redne imenske	4.2.1999	11.2.1999	upravljanje holding družb	961.898 navadnih delnic na ime z nominalo 1.000 SIT in 30.000 prednostnih delnic na ime z nominalno vrednostjo 2.000 SIT	404,12 SIT	1.000 SIT			901.581	Zdraviliški trg 14 3250 Rogaška Slatina	Tel: 03 81 82 640 Faks: 03 81 82 649	Milena Jelen - predsednica uprave Dragica Herček
60	ZLATA MONETA II	ZM2R	redne imenske	12.11.2003	13.11.2003	drugo finančno posredništvo	8.232.861 navadnih delnic na ime z nominalno vrednostjo 1.000 SIT	509,60 SIT	1 kos			8.232.861	Svetozarevska 12 2000 Maribor	Tel: 02 252 08 33 Faks: 02 252 08 31	Radovan Storič - direktor
61	ZVON DVA HOLDING	ZV2R	redne imenske	24.2.2004	25.2.2004	dejavnost holdingov	14.120.934 rednih kosovnih delnic	618,75 SIT	1 kos			14.120.934	Slovenska 17 2000 Maribor	Tel: 02 229 06 00 Faks: 02 229 06 21	Franc Ješovnik - predsednik uprave
62	ZVON ENA HOLDING	ZVHR	redne imenske	24.10.2003	30.10.2003	dejavnost holdingov	12.431.743 rednih kosovnih delnic na ime	1.580,62 SIT	1 kos	0,52 EUR	28.8.2008	12.431.743	Slovenska ulica 17 2000 Maribor	Tel: 02 22 90 600 Faks: 02 22 90 621	Simon Zdolšek - predsednik uprave
63	Železarna Ravne - Monter Dravograd	ZMDG	redne imenske	17.9.1999	21.9.1999	proizvodnja kovinskih konstrukcij in njihovih delov	336.225 rednih kosovnih delnic	1.210,18 SIT	1 kos	0,50 EUR	8.7.2008	336.225	Otiški vrh 177 2373 Šentjanž pri Dravogradu	Tel: 02 878 7734 Faks: 02 878 5002	Bogdan Kadiš - direktor

** Vrednosti so prilagojene zaradi delitve delnic 1:10

F4) OBVEZNICE

	Izdajatelj	Trgovalna koda	Datum sprejema	Datum začetka trgovanja	Dejavnost	Zavarovanje terjatev	Namen izdaje obveznice	Nom. vred. izdaje na borzi	Apoenska sestava	Število izdanih obveznic po apoenih	Letna obr. mera	Začetek obrest. in rok zapadlosti	Način odplačevanja	Datum izplač. kuponov	Naslov izdajatelja	Telefon Faks	Direktor Kontaktna oseba
1	Abanka Vipava	AB08	15.9.2004	22.9.2004	banka	za izplačilo obveznosti iz naslova obveznic jamči banka z vsem svojim premoženjem neomejeno	povečanje jamstvenega kapitala banke	10.000.000 EUR	100 EUR	100.000	4,9%	1.3.2004 1.3.2011 7 let	obresti letno, glavnica ob zapadlosti	1.3.	Slovenska c. 58 1517 Ljubljana	Tel: 01 471 81 00 Faks: 01 432 51 65	mag. Aleš Žajdela - predsednik uprave Marija Pogačar
2	Abanka Vipava	AB09	15.9.2004	22.9.2004	banka	za izplačilo obveznosti iz naslova obveznic jamči banka z vsem svojim premoženjem neomejeno	povečanje jamstvenega kapitala banke	10.000.000 EUR	100 EUR	100.000	4,7%	1.3.2004 1.3.2011 7 let	obresti letno, glavnica ob zapadlosti	1.3.	Slovenska c. 58 1517 Ljubljana	Tel: 01 471 81 00 Faks: 01 432 51 65	mag. Aleš Žajdela - predsednik uprave Marija Pogačar
3	Abanka Vipava	AB10	23.2.2005	7.3.2005	banka	za izplačilo obveznosti iz naslova obveznic jamči banka z vsem svojim premoženjem neomejeno	povečanje jamstvenega kapitala banke	21.000.000 EUR	1.000 EUR	21.000	4,6%	1.10.2004 1.10.2011 7 let	obresti letno, glavnica ob zapadlosti	1.10.	Slovenska c. 58 1517 Ljubljana	Tel: 01 471 81 00 Faks: 01 432 51 65	mag. Aleš Žajdela - predsednik uprave Marija Pogačar
4	Abanka Vipava	AB06	14.11.2002	25.11.2002	banka	izdajatelj jamči z vsem svojim premoženjem	povečanje jamstvenega kapitala banke	13.500.000 EUR	100 EUR	135.000	5,9%	15.5.2002 15.5.2009 7 let	obresti polletno, glavnica ob zapadlosti	15.5.	Slovenska c. 58 1517 Ljubljana	Tel: 01 471 81 00 Faks: 01 432 51 65	mag. Aleš Žajdela - predsednik uprave Marija Pogačar
5	Abanka Vipava	AB07	17.10.2003	30.10.2003	banka	izdajatelj jamči z vsem svojim premoženjem	povečanje jamstvenega kapitala banke	17.300.000 EUR	100 EUR	173.000	5,3%	21.5.2003 21.5.2010 7 let	obresti polletno, glavnica ob zapadlosti	21.5.	Slovenska c. 58 1517 Ljubljana	Tel: 01 471 81 00 Faks: 01 432 51 65	mag. Aleš Žajdela - predsednik uprave Marija Pogačar
6	Abanka Vipava	AB11	22.6.2006	30.6.2006	banka	izdajatelj jamči z vsem svojim premoženjem	dolgoročno financiranje komitentov, uravnavanje obrestnega tveganja ter usklajevanja ročnosti aktive in pasive	20.865.000 EUR	41,73 EUR	500.000	4,0%	1.12.2005 1.12.2010 5 let	obresti polletno, glavnica ob zapadlosti	1.12.	Slovenska c. 58 1517 Ljubljana	Tel: 01 471 81 00 Faks: 01 432 51 65	mag. Aleš Žajdela - predsednik uprave Marija Pogačar
7	Abanka Vipava	AB12	22.6.2006	30.6.2006	banka	izdajatelj jamči z vsem svojim premoženjem	dolgoročno financiranje komitentov, uravnavanje obrestnega tveganja ter usklajevanja ročnosti aktive in pasive	20.865.000 EUR	41,73 EUR	500.000	3,8%	12.12.2005 12.12.2010 5 let	obresti polletno, glavnica ob zapadlosti	12.12.	Slovenska c. 58 1517 Ljubljana	Tel: 01 471 81 00 Faks: 01 432 51 65	mag. Aleš Žajdela - predsednik uprave Marija Pogačar
8	Banka Celje	BCE10	3.9.2007	12.9.2007	banka	jamči banka neomejeno z vsem svojim premoženjem	zagotavljanje dodatnega kapitala in količnika kapitalske ustreznosti	37.000.000 EUR	100 EUR	370.000	5,0%	15.2.2007 15.2.2017 10 let	obresti letno, glavnica ob zapadlosti	15.2.	Vodnikova 2 3000 Celje	Tel: 03 422 10 00 Faks: 03 422 11 00	Niko Kač - predsednik uprave Davorin Leskovar Simona Čilenšek
9	Banka Celje	BCE7	3.11.2003	17.11.2003	banka	jamči banka neomejeno z vsem svojim premoženjem	obveznice so bile izdane v zaprti izdaji	10.000.000 EUR	100 EUR	100.000	5,15%	1.4.2003 1.4.2010 7 let	obresti letno, glavnica ob zapadlosti	1.4.	Vodnikova 2 3000 Celje	Tel: 03 422 10 00 Faks: 03 422 11 00	Niko Kač - predsednik uprave Davorin Leskovar Simona Čilenšek
10	Banka Celje	BCE8	11.10.2004	26.10.2004	banka	jamči banka neomejeno z vsem svojim premoženjem	obveznice so bile izdane v zaprti izdaji	12.500.000 EUR	100 EUR	125.000	4,9%	15.2.2004 15.2.2011 7 let	obresti letno, glavnica ob zapadlosti	15.2.	Vodnikova 2 3000 Celje	Tel: 03 422 10 00 Faks: 03 422 11 00	Niko Kač - predsednik uprave Davorin Leskovar Simona Čilenšek
11	Banka Celje	BCE9	9.12.2005	19.12.2005	banka	jamči banka neomejeno z vsem svojim premoženjem	povečanje dolgoročnih sredstev banke za plasmaje v dolgoročne naložbe banke	20.864.500 EUR	417,29 EUR	50.000	3,8%	15.2.2005 15.2.2010 5 let	obresti letno, glavnica ob zapadlosti	15.2.	Vodnikova 2 3000 Celje	Tel: 03 422 10 00 Faks: 03 422 11 00	Niko Kač - predsednik uprave Davorin Leskovar Simona Čilenšek
12	Banka Celje	BCE11	11.7.2008	11.7.2008	banka	jamči banka neomejeno z vsem svojim premoženjem	izboljšanje kapitalske ustreznosti in zagotavljanje nadaljne rasti obsega poslovanja	50.000.000 EUR	1.000,00 EUR	50.000	6m EURIBOR + 200 b.t.	28.12.2007 brez dospelja	obresti polletno, glavnica ob zapadlosti	28.6. 28.12.	Vodnikova 2 3000 Celje	Tel: 03 422 10 00 Faks: 03 422 11 00	Niko Kač - predsednik uprave Davorin Leskovar Simona Čilenšek
13	Banka Vipava Nova Gorica	VIP6	24.2.2000	6.3.2000	banka	jamči Abanka Vipava s svojim celotnim kapitalom	povečanje jamstvenega kapitala in uresničevanje dolgoročnih poslovnih smernic razvoja banke	2.000.000 EUR	200 EUR	10.000	5,5%	9.9.1999 9.9.2009 10 let	obresti in glavnica polletno, 2 in pol letni moratorij na glavnico	9.3. 9.9.	Slovenska c. 58 1517 Ljubljana	Tel: 01 471 81 00 Faks: 01 432 51 65	mag. Aleš Žajdela - predsednik uprave Marija Pogačar
14	Banka Vipava Nova Gorica	VIP7	9.7.2001	19.7.2001	banka	jamči Abanka Vipava s svojim celotnim kapitalom	pridobitev dolgoročnih virov za uresničevanje naložbene politike banke	2.000.000 EUR	200 EUR	10.000	6,2%	18.12.2000 18.12.2010 10 let	obresti in glavnica polletno, 2 in pol letni moratorij na glavnico	18.6. 18.12.	Slovenska c. 58 1517 Ljubljana	Tel: 01 471 81 00 Faks: 01 432 51 65	mag. Aleš Žajdela - predsednik uprave Marija Pogačar
15	CIMOS	CIM1	8.7.2005	21.7.2005	avtomobilska industrija	izdajatelj jamči z vsem svojim premoženjem	zagotavljanje dodatnega kapitala in količnika kapitalske ustreznosti	20.000.000 EUR	100 EUR	200.000	5,75%	1.8.2004 1.8.2011 7 let	obresti letno, glavnica ob zapadlosti	1.8.	Cesta Marežganskega upora 2 6000 Koper	Tel: 05 665 80 00 Faks: 05 665 82 50	Franc Krašovec - predsednik uprave
16	DARS	DRS1	22.12.2004	30.12.2004	opravljanje finančnega inženiringa, pripravljane, organiziranje in vodenje gradnje in vzdrževanje omrežja avtocest ter upravljanje avtocest v Republiki Sloveniji	poročstvo Republike Slovenije	financiranja izgradnje avtocestnih odsekov	56.042.047 EUR	417,29 EUR	134.300	5,1%	27.7.2004 28.7.2024 20 let	obresti letno, glavnica ob zapadlosti	28.7.	Ulica 14. divizije 4 3000 Celje	Tel: 03 426 40 40 Faks: 03 544 20 01	Rajko Siročič - predsednik uprave

F4) OBVEZNICE

	Izdajatelj	Trgovalna koda	Datum sprejema	Datum začetka trgovanja	Dejavnost	Zavarovanje terjatev	Namen izdaje obveznice	Nom. vred. izdaje na borzi	Apoenska sestava	Število izdanih obveznic po apoeni	Letna obr. mera	Začetek obrest. in rok zapadlosti	Način odplačevanja	Datum izplač. kuponov	Naslov izdajatelja	Telefon Faks	Direktor Kontaktne osebe
17	DARS	DRS2	25.10.2005	8.11.2005	opravljanje finančnega inženiringa, pripravljanje, organiziranje in vodenje gradnje in vzdrževanje omrežja avtocest ter upravljanje avtocest v Republiki Sloveniji	poročstvo Republike Slovenije	financiranja izgradnje avtocestnih odsekov	61.758.920 EUR	417,29 EUR	148.000	4,5%	26.4.2005 26.4.2025 20 let	obresti letno, glavnica ob zapadlosti	26.4.	Ulica 14. divizije 4 3000 Celje	Tel: 03 426 40 40 Faks: 03 544 20 01	Rajko Siročič - predsednik uprave
18	DARS	DRS3	23.1.2006	3.2.2006	opravljanje finančnega inženiringa, pripravljanje, organiziranje in vodenje gradnje in vzdrževanje omrežja avtocest ter upravljanje avtocest v Republiki Sloveniji	poročstvo Republike Slovenije	financiranja izgradnje avtocestnih odsekov	42.563.580 EUR	417,29 EUR	102.000	4,0%	28.10.2005 28.10.2020 15 let	obresti letno, glavnica ob zapadlosti	28.10.	Ulica 14. divizije 4 3000 Celje	Tel: 03 426 40 40 Faks: 03 544 20 01	Rajko Siročič - predsednik uprave
19	DELO PRODAJA	DPR1	21.8.2008	21.8.2008	prodaja in distribucija časopisov	za izplačilo obveznosti iz obveznic jamči izdajatelj z vsem svojim premoženjem	uresničevanje strateškega načrta družbe	2.000.000 EUR	10,00 EUR	200.000	6m EURIBOR + 0,6%	23.6.2008 23.6.2018 10 let	obresti dvakrat letno, glavnica ob zapadlosti	23.6. 23.12.	Dunajska 5 1000 Ljubljana	Tel: 01 47 38 600 Faks: 01 473 86 04	Branko Bergant - predsednik uprave Biserka Božičnik Krizanec - kadrovsko pravni sektor
20	DEOS	DEO1	19.9.2005	28.9.2005	izgradnja in upravljanje oskrbovanih stanovanj	za izplačilo obveznosti iz obveznic jamči izdajatelj z vsem svojim premoženjem	financiranje izgradnje doma za starejše občane v Cerknici	5.825.900 EUR	100 EUR	58.259	6%	1.12.2004 1.12.2014 10 let	obresti in glavnica polletno, 3-letni moratorij na izplačilo glavnice	1.6. 1.12.	Dunajska cesta 58 1000 Ljubljana	Tel: 01 230 87 00 Faks: 01 436 20 93	Bojan Kranjc - direktor Mojca Babnik - vodja računovodstva
21	Droga Kolinska	DRK1	1.7.2008	1.7.2008	proizvodnja in trženje živilskih izdelkov	za izplačilo obveznosti iz obveznic jamči izdajatelj z vsem svojim premoženjem	financiranje konsolidacije lastništva in nadaljnega poslovnega razvoja	30.000.000 EUR	1.000 EUR	30.000	5,5%	7.12.2007 7.12.2010 3 leta	obresti letno, glavnica ob zapadlosti	7.12.	Kolinska ulica 1 1000 Ljubljana		Slobodan Vučičević - predsednik uprave
22	Factor banka	FB06	29.4.2005	23.5.2005	banka	za izplačilo obveznosti iz obveznic jamči izdajatelj z vsem svojim premoženjem	uravnavanje kapitalske ustreznosti banke ter zagotavljanje dolgoročnih sredstev za rast poslovanja	4.196.500 EUR	419,65 EUR	10.000	2,0 % +6 mesečni EURIBOR	30.4.2004 30.4.2009 5 let	obresti letno, glavnica ob zapadlosti	30.4.	Tivolska 48 1000 Ljubljana	Tel: 01 230 66 00 Faks: 01 230 77 60	Boris Pesjak - predsednik uprave Klemen Hazabent
23	Factor banka	FB09	29.4.2005	10.5.2005	banka	za izplačilo obveznosti iz obveznic jamči izdajatelj z vsem svojim premoženjem	uravnavanje kapitalske ustreznosti banke ter zagotavljanje dolgoročnih sredstev za rast poslovanja	5.927.000 EUR	1.000 EUR	5.927	4,8%	26.7.2004 26.7.2014 10 let	obresti letno, glavnica ob zapadlosti	26.7.	Tivolska 48 1000 Ljubljana	Tel: 01 230 66 00 Faks: 01 230 77 60	Boris Pesjak - predsednik uprave Miha Benčina Klemen Hazabent
24	Factor banka	FB11	13.10.2005	25.10.2005	banka	za izplačilo obveznosti iz obveznic jamči izdajatelj z vsem svojim premoženjem	aktivno upravljanje s pasivo banke na področju ročnosti in valutne strukture	13.000.000 EUR	1.000 EUR	13.000	1,5% + 6 mesečni EURIBOR	1.6.2005 1.6.2020 15 let	obresti polletno, glavnica ob zapadlosti	1.6. 1.12.	Tivolska 48 1000 Ljubljana	Tel: 01 230 66 00 Faks: 01 230 77 60	Boris Pesjak - predsednik uprave Miha Benčina Klemen Hazabent
25	Factor banka	FB12	21.2.2006	7.3.2006	banka	za izplačilo obveznosti iz obveznic jamči izdajatelj z vsem svojim premoženjem	financiranje rasti poslovanja in izboljšanje ročnostne strukture	10.425.000 EUR	4,17 EUR	2.500.000	3,75%	16.8.2005 16.8.2010 5 let	obresti letno, glavnica ob zapadlosti	16.8.	Tivolska 48 1000 Ljubljana	Tel: 01 230 66 00 Faks: 01 230 77 60	Boris Pesjak - predsednik uprave Miha Benčina Klemen Hazabent
26	Factor banka	FB14	13.3.2007	16.3.2007	banka	za izplačilo obveznosti iz obveznic jamči izdajatelj z vsem svojim premoženjem	financiranje rasti poslovanja in izboljšanje ročnostne strukture bilance	12.160.000 EUR	10.000,00 EUR	1.216	4,0%	15.2.2006 15.2.2012 6 let	obresti letno, glavnica ob zapadlosti	15.2.	Tivolska 48 1000 Ljubljana	Tel: 01 230 66 00 Faks: 01 230 77 60	Boris Pesjak - predsednik uprave Miha Benčina Klemen Hazabent
27	Factor banka	FB15	25.4.2007	4.5.2007	banka	za izplačilo obveznosti iz obveznic jamči izdajatelj z vsem svojim premoženjem	povečanje kapitalske ustreznosti banke in zagotavljanje nadaljnje rasti obsega poslovanja.	9.000.000 EUR	1.000,00 EUR	9.000	6m EURIBOR + 1,05%	1.6.2006 1.6.2012 6 let	obresti dvakrat letno, glavnica ob zapadlosti	1.6. 1.12.	Tivolska 48 1000 Ljubljana	Tel: 01 230 66 00 Faks: 01 230 77 60	Boris Pesjak - predsednik uprave Miha Benčina Klemen Hazabent
28	Factor banka	FB16	12.3.2008	19.3.2008	banka	za izplačilo obveznosti iz obveznic jamči izdajatelj z vsem svojim premoženjem	povečanje regulatornega kapitala in pokrivanje tržnih tveganj	5.000.000 EUR	10.000,00 EUR	500	5,75%	31.5.2007 brez dospelja	obresti enkrat letno	31.5.	Tivolska 48 1000 Ljubljana	Tel: 01 230 66 00 Faks: 01 230 77 60	Boris Pesjak - predsednik uprave Miha Benčina Klemen Hazabent
29	Factor banka	FB17	13.9.2007	2.10.2007	banka	za izplačilo obveznosti iz obveznic jamči izdajatelj z vsem svojim premoženjem	zagotavljanje nadaljnje rasti obsega poslovanja	25.000.000 EUR	1.000,00 EUR	25.000	6m EURIBOR + 60 b.t.	15.5.2007 15.5.2011 4 leta	obresti dvakrat letno, glavnica ob zapadlosti	15.5. 15.11.	Tivolska 48 1000 Ljubljana	Tel: 01 230 66 00 Faks: 01 230 77 60	Boris Pesjak - predsednik uprave Miha Benčina Klemen Hazabent
30	Factor banka	FB19	12.3.2008	19.3.2008	banka	za izplačilo obveznosti iz obveznic jamči izdajatelj z vsem svojim premoženjem	zagotavljanje nadaljnje rasti obsega poslovanja	12.155.000 EUR	1.000,00 EUR	12.155	6m EURIBOR + 95 b.t.	22.10.2007 22.10.2010 3 leta	obresti dvakrat letno, glavnica ob zapadlosti	22.4. 22.10.	Tivolska 48 1000 Ljubljana	Tel: 01 230 66 00 Faks: 01 230 77 60	Boris Pesjak - predsednik uprave Miha Benčina Klemen Hazabent

F4) OBVEZNICE

	Izdajatelj	Trgovalna koda	Datum sprejema	Datum začetka trgovanja	Dejavnost	Zavarovanje terjatev	Namen izdaje obveznice	Nom. vred. izdaje na borzi	Apoenska sestava	Število izdanih obveznic po apoenih	Letna obr. mera	Začetek obrest. in rok zapadlosti	Način odplačevanja	Datum izplač. kuponov	Naslov izdajatelja	Telefon Faks	Direktor KONTAKTNE osebe
31	Factor banka	FB20	12.6.2008	12.6.2008	banka	za izplačilo obveznosti iz obveznic jamči izdajatelj z vsem svojim premoženjem	zagotavljanje nadaljne rasti obsega poslovanja	13.090.000 EUR	1.000,00 EUR	13.090	6m EURIBOR + 160 b.t.	21.3.2008 21.3.2013 5 let	obresti dvakrat letno, glavnica ob zapadlosti	21.3. 21.9.	Tivolska 48 1000 Ljubljana	Tel: 01 230 66 00 Faks: 01 230 77 60	Boris Pesjak - predsednik uprave Miha Benčina Klemen Hazabent
32	Factor banka	FB21	12.9.2008	12.9.2008	banka	za izplačilo obveznosti iz obveznic jamči izdajatelj z vsem svojim premoženjem	zagotavljanje nadaljne rasti obsega poslovanja	7.338.000 EUR	1.000,00 EUR	7.338	6m EURIBOR + 160 b.t.	2.6.2008 2.6.2013 5 let	obresti dvakrat letno, glavnica ob zapadlosti	2.6. 2.12.	Tivolska 48 1000 Ljubljana	Tel: 01 230 66 00 Faks: 01 230 77 60	Boris Pesjak - predsednik uprave Miha Benčina Klemen Hazabent
33	FMR	FMR1	29.4.2005	5.5.2005	dejavnost holdingov	za izplačilo obveznosti iz obveznic jamči izdajatelj z vsem svojim premoženjem	balance	5.000.000 EUR	100 EUR	50.000	4,6%	11.10.2004 11.10.2009 5 let	obresti letno, glavnica ob zapadlosti	11.10.	Arkova 43 5280 Idrija	Tel: 05 377 37 45 Faks: 05 37 225 15	Jurij Kleindienst - predsednik uprave Andrej Kren - član uprave
34	Hoteli Bernardin Portorož	HTB1E	21.6.1999	28.6.1999	dejavnost hotelov z restavracijo	izdajatelj jamči z vsem svojim premoženjem neomejeno	z namenom pridobitve sredstev za nove investicije, ki so potrebne za nadaljni razvoj dejavnosti izdajatelja ter za vračilo posojila Slovenski razvojni družbi	10.225.800 EUR	511,29 EUR	20.000	8,5%	1.2.1999 1.2.2009 10 let	obresti in glavnica letno, 3 letni moratorij na izplačilo glavnice	1.2.	Obala 2 6320 Portorož	Tel: 05 695 00 00 Faks: 05 67 46 415	Čedomil Vojnič - generalni direktor Radovan Mikuletič Romana Rebolj
35	KB1909	KBG1	4.10.2007	10.10.2007	finančno poslovanje in upravljanje finančnih naložb družb v skupini	za izplačilo obveznosti iz obveznic jamči izdajatelj z vsem svojim premoženjem	refinanciranje kratkoročnih dolžniških obveznosti izdajatelja do bank	10.000.000 EUR	1.000 EUR	10.000	6m EURIBOR + 125 b.t.	15.12.2006 15.12.2011 5 let	obresti dvakrat letno, glavnica ob zapadlosti	15.6. 15.12.	Ulica Malta 2 34170 Gorica Italija	Tel: +39 0481 32545 Fax: +39 0481 31824	Boris Peric - predsednik upravnega odbora, Luciana Tomšič - podpredsednica upravnega odbora
36	KD Holding	KDH1	2.12.2005	16.12.2005	upravljanje holding družb	obveznice so zavarovane s poroštvom KD Group, finančna družba	refinanciranje vseh obstoječih kreditnih obveznosti izdajatelja do bank, ki so pred izdajo obremenjevale njegovo premoženje, ter tekoče financiranje poslovanja izdajatelja	40.000.000 EUR	100 EUR	400.000	5,45%	25.5.2005 25.5.2015 10 let	obresti letno, glavnica ob zapadlosti	25.5.	Celovška 206, 1000 Ljubljana	Tel: 01 582 67 00 Faks: 01 518 41 00	Matjaž Gantar - direktor Olga Horvat
37	KD Holding	KDH2	27.3.2006	7.4.2006	upravljanje holding družb	obveznice so zavarovane s poroštvom KD Group, finančna družba	financiranje tekočega poslovanja	40.000.000 EUR	100 EUR	400.000	4,85%	25.10.2005 25.10.2015 10 let	obresti letno, glavnica ob zapadlosti	25.10.	Celovška 206, 1000 Ljubljana	Tel: 01 582 67 00 Faks: 01 518 41 00	Matjaž Gantar - direktor Olga Horvat
38	Nova Kreditna banka Maribor	KBM5	11.10.2004	26.10.2004	banka	izdajatelj jamči z vsem svojim premoženjem	obveznice so bile izdane v zaprti izdaji	25.037.400 EUR	417,29 EUR	60.000	5,3%	15.3.2004 15.3.2009 5 let	obresti letno, glavnica ob zapadlosti	15.3.	Vita Kraigherja 4 2505 Maribor	Tel: 02 229 22 90 Faks: 02 25 24 333	Matjaž Kovačič - predsednik uprave Igor Muhič
39	Nova Kreditna banka Maribor	KBM7	21.6.2005	30.6.2005	banka	izdajatelj jamči z vsem svojim premoženjem	obveznice so bile izdane v zaprti izdaji	29.210.300 EUR	417,29 EUR	70.000	4,1%	22.11.2004 22.11.2011 7 let	obresti letno, glavnica ob zapadlosti	22.11.	Vita Kraigherja 4 2505 Maribor	Tel: 02 229 22 90 Faks: 02 25 24 333	Matjaž Kovačič - predsednik uprave Igor Muhič
40	Nova Kreditna banka Maribor	KBM8	21.6.2005	30.6.2005	banka	izdajatelj jamči z vsem svojim premoženjem	obveznice so bile izdane v zaprti izdaji	29.210.300 EUR	417,29 EUR	70.000	3,9%	1.2.2005 1.2.2010 5 let	obresti letno, glavnica ob zapadlosti	1.2.	Vita Kraigherja 4 2505 Maribor	Tel: 02 229 22 90 Faks: 02 25 24 333	Matjaž Kovačič - predsednik uprave Igor Muhič
41	Nova Ljubljanska banka	BDM1	19.9.2008	19.9.2008	banka	izdajatelj jamči z vsem svojim premoženjem	povečanje kapitalske ustreznosti banke	12.500.000 EUR	100 EUR	125.000	6m EURIBOR + 1,40%	24.2.2008 25.2.2013 5 let	obresti dvakrat letno, glavnica ob zapadlosti	24.2. 24.8.	Trg republike 2 1520 Ljubljana	Tel: 01 476 39 00 Faks: 01 252 25 00	Marjan Kramar - predsednik uprave Marko Jernejčič Ana Kastelic
42	Nova Ljubljanska banka	BZ03	22.7.2004	27.7.2004	banka	izdajatelj jamči z vsem svojim premoženjem	kapitalska krepitev banke	5.000.000 EUR	1.000 EUR	5.000	4,5%	10.2.2004 10.2.2011 7 let	obresti letno, glavnica ob zapadlosti	10.2.	Trg republike 2 1520 Ljubljana	Tel: 01 476 39 00 Faks: 01 252 25 00	Marjan Kramar - predsednik uprave Marko Jernejčič Ana Kastelic
43	Nova Ljubljanska banka	NLB11	10.6.2003	18.6.2003	banka	jamči izdajatelj z vsem svojim premoženjem	pridobitev dolgoročnih sredstev in izboljšanje rokovne in valutne strukture bilance	26.326.000 EUR	1.000 EUR	26.326	5,1%	20.11.2002 20.11.2009 7 let	obresti letno, glavnica ob zapadlosti	20.11.	Trg republike 2 1520 Ljubljana	Tel: 01 476 39 00 Faks: 01 252 25 00	Marjan Kramar - predsednik uprave Marko Jernejčič Ana Kastelic
44	Nova Ljubljanska banka	NLB13	30.10.2003	14.11.2003	banka	jamči izdajatelj z vsem svojim premoženjem	povečanje kapitalske ustreznosti banke	48.962.722 EUR	417,29 EUR	117.335	7,0%	9.6.2003 9.6.2013 10 let	obresti letno, glavnica ob zapadlosti	9.6.	Trg republike 2 1520 Ljubljana	Tel: 01 476 39 00 Faks: 01 252 25 00	Marjan Kramar - predsednik uprave Marko Jernejčič Ana Kastelic
45	Nova Ljubljanska banka	NLB14	30.6.2004	6.7.2004	banka	jamči izdajatelj z vsem svojim premoženjem	povečanje kapitalske ustreznosti banke	17.000.000 EUR	1.000 EUR	17.000	5%	24.11.2003 24.11.2008 5 let	obresti letno, glavnica ob zapadlosti	24.11.	Trg republike 2 1520 Ljubljana	Tel: 01 476 39 00 Faks: 01 252 25 00	Marjan Kramar - predsednik uprave Marko Jernejčič Ana Kastelic
46	Nova Ljubljanska banka	NLB15	25.11.2004	1.12.2004	banka	jamči izdajatelj z vsem svojim premoženjem	zmanjševanje dolge pozicije v tolarij ter usklajevanje ročnosti aktive in pasive	54.717.569 EUR	417,29 EUR	131.126	4,8%	16.6.2004 16.6.2012 8 let	obresti letno, glavnica ob zapadlosti	16.6.	Trg republike 2 1520 Ljubljana	Tel: 01 476 39 00 Faks: 01 252 25 00	Marjan Kramar - predsednik uprave Marko Jernejčič Ana Kastelic

F4) OBVEZNICE

	Izdajatelj	Trgovalna koda	Datum sprejema	Datum začetka trgovanja	Dejavnost	Zavarovanje terjatev	Namen izdaje obveznice	Nom. vred. izdaje na borzi	Apoenska sestava	Število izdanih obveznic po apoenih	Letna obr. mera	Začetek obrest. in rok zapadlosti	Način odplačevanja	Datum izplač. kuponov	Naslov izdajatelja	Telefon Faks	Direktor Kontaktna oseba
47	Nova Ljubljanska banka	NLB16	21.6.2005	30.6.2005	banka	jamči izdajatelj z vsem svojim premoženjem	povečanje kapitalske ustreznosti banke	32.363.761 EUR	417,29 EUR	77.557	4,00%	3.11.2004 3.11.2009 5 let	obresti letno, glavnica ob zapadlosti	3.11.	Trg republike 2 1520 Ljubljana	Tel: 01 476 39 00 Faks: 01 252 25 00	Marjan Kramar - predsednik uprave Marko Jernejčič Ana Kastelic
48	Nova Ljubljanska banka	NLB17	21.6.2005	30.6.2005	banka	jamči izdajatelj z vsem svojim premoženjem	povečanje kapitalske ustreznosti banke	42.435.889 EUR	417,29 EUR	101.694	3,85%	1.3.2005 1.3.2011 6 let	obresti letno, glavnica ob zapadlosti	1.3.	Trg republike 2 1520 Ljubljana	Tel: 01 476 39 00 Faks: 01 252 25 00	Marjan Kramar - predsednik uprave Marko Jernejčič Ana Kastelic
49	Nova Ljubljanska banka	NLB18	21.12.2005	29.12.2005	banka	jamči izdajatelj z vsem svojim premoženjem	zmanjševanje obrestnih razmikov v tolarjih in usklajevanja ročnosti aktive in pasive banke	62.593.500 EUR	417,29 EUR	150.000	4,15%	9.6.2005 9.6.2015 10 let	obresti letno, glavnica ob zapadlosti	9.6.	Trg republike 2 1520 Ljubljana	Tel: 01 476 39 00 Faks: 01 252 25 00	Marjan Kramar - predsednik uprave Marko Jernejčič Ana Kastelic
50	Nova Ljubljanska banka	NLB19	21.12.2005	29.12.2005	banka	jamči izdajatelj z vsem svojim premoženjem	zmanjševanje obrestnih razmikov v tolarjih in usklajevanja ročnosti aktive in pasive banke	41.729.000 EUR	417,29 EUR	100.000	4,00%	30.9.2005 30.9.2016 11 let	obresti letno, glavnica ob zapadlosti	30.9.	Trg republike 2 1520 Ljubljana	Tel: 01 476 39 00 Faks: 01 252 25 00	Marjan Kramar - predsednik uprave Marko Jernejčič Ana Kastelic
51	Nova Ljubljanska banka	NLB20	16.8.2006	25.8.2006	banka	jamči izdajatelj z vsem svojim premoženjem	zmanjševanje obrestnih razmikov v tolarjih in usklajevanja ročnosti aktive in pasive banke	23.827.259 EUR	417,29 EUR	57.100	3,75% prva tri leta, nato 6m EURIBOR + 30 b.t.	18.1.2006 18.1.2013 7 let	obresti letno, glavnica ob zapadlosti	18.1. prva tri leta, nato 18.6. in 18.1.	Trg republike 2 1520 Ljubljana	Tel: 01 476 39 00 Faks: 01 252 25 00	Marjan Kramar - predsednik uprave Marko Jernejčič Ana Kastelic
52	Nova Ljubljanska banka	NLB21	20.12.2006	27.12.2006	banka	jamči izdajatelj z vsem svojim premoženjem	zmanjševanje obrestnih razmikov v tolarjih in usklajevanja ročnosti aktive in pasive banke	29.001.655 EUR	417,29 EUR	69.500	4,00%	10.7.2006 10.7.2009 3 leta	obresti letno, glavnica ob zapadlosti	10.7.	Trg republike 2 1520 Ljubljana	Tel: 01 476 39 00 Faks: 01 252 25 00	Marjan Kramar - predsednik uprave Marko Jernejčič Ana Kastelic
53	Nova Ljubljanska banka	NLB22	8.1.2007	11.1.2007	banka	jamči izdajatelj z vsem svojim premoženjem	vzdrževanje kontinuirane prisotnosti na domačem finančnem trgu in usklajevanje ročnosti aktive in pasive banke	29.894.000 EUR	100 EUR	298.940	6m EURIBOR + 25 b.t.	9.11.2006 9.5.2011 4 leta	obresti letno, glavnica ob zapadlosti	10.7.	Trg republike 2 1520 Ljubljana	Tel: 01 476 39 00 Faks: 01 252 25 00	Marjan Kramar - predsednik uprave Marko Jernejčič Ana Kastelic
54	Nova Ljubljanska banka	NLB23	23.11.2007	28.11.2007	banka	jamči izdajatelj z vsem svojim premoženjem	usklajevanje ročnosti aktive in pasive banke ter vzdrževanje ustreznega obsega izdanih lastnih vrednostnih papirjev na finančnih trgih	54.200.000 EUR	1.000 EUR	54.200	3m EURIBOR + 20 b.t.	28.6.2007 28.6.2012 5 let	obresti četrtletno, glavnica ob zapadlosti	28.3. 28.6. 28.9. 28.12.	Trg republike 2 1520 Ljubljana	Tel: 01 476 39 00 Faks: 01 252 25 00	Marjan Kramar - predsednik uprave Marko Jernejčič Ana Kastelic
55	Nova Ljubljanska banka	NLB24	19.9.2008	19.9.2008	banka	jamči izdajatelj z vsem svojim premoženjem	usklajevanje ročnosti aktive in pasive banke ter vzdrževanje ustreznega obsega izdanih lastnih vrednostnih papirjev na finančnih trgih	100.000.000 EUR	1.000 EUR	100.000	6m EURIBOR + pribitek iz točke 4.7. Prospekta	23.4.2008 23.4.2013 5 let	obresti dvakrat letno, glavnica ob zapadlosti	23.4. 23.10.	Trg republike 2 1520 Ljubljana	Tel: 01 476 39 00 Faks: 01 252 25 00	Marjan Kramar - predsednik uprave Marko Jernejčič Ana Kastelic
56	Poslovni sistem Mercator	MEO1	31.1.2005	10.2.2005	trgovina, agroživilska industrija, kmetijstvo in gostinska dejavnost	jamči izdajatelj z vsem svojim premoženjem	tekoče financiranje poslovanja, predvsem financiranje investicij v osnovna sredstva (izgradnja novih trgovskih objektov ter posodabljanje maloprodajne mreže), ter refinanciranje oziroma odplačila zapadlih glavnin nekaterih obstoječih kratkoročnih in dolgo	36.540.000 EUR	100 EUR	365.400	4,8%	27.9.2004 27.9.2011 7 let	obresti letno, glavnica ob zapadlosti	27.9.	Dunajska cesta 107 1000 Ljubljana	Tel: 01 560 10 00 Faks: 01 568 21 00	Žiga Debeljak - predsednik uprave Mateja Jesenek - članica uprave Vera Aljančič Falež - članica uprave Peter Zavrl - član uprave
57	Poštna banka Slovenije	PBS6	8.7.2005	21.7.2005	banka	obveznice niso posebej zavarovane, za obveznosti iz obveznic jamči izdajatelj z vsem svojim premoženjem	izdajatelj izdaja obveznice z namenom zagotovitve dolgoročnih virov sredstev	4.172.900 EUR	417,29 EUR	10.000	4,7%	30.9.2004 30.9.2011 7 let	obresti letno, glavnica ob zapadlosti	30.9.	Ulica Vita Kraigherja 5 2000 Maribor	Tel: 02 228 82 02 Faks: 02 228 82 03	mag. Drago Pišek - predsednik uprave
58	Poštna banka Slovenije	PBS7	8.7.2005	21.7.2005	banka	obveznice niso posebej zavarovane, za obveznosti iz obveznic jamči izdajatelj z vsem svojim premoženjem	izdajatelj izdaja obveznice z namenom zagotovitve dolgoročnih virov sredstev	16.691.600 EUR	417,29 EUR	40.000	4,4%	6.12.2004 6.12.2012 8 let	obresti letno, glavnica ob zapadlosti	6.12.	Ulica Vita Kraigherja 5 2000 Maribor	Tel: 02 228 82 02 Faks: 02 228 82 03	mag. Drago Pišek - predsednik uprave
59	Poteza naložbe	PNO1	23.9.2004	29.9.2004	podjetniško in poslovno svetovanje	obveznice niso posebej zavarovane, za obveznosti iz obveznic jamči izdajatelj z vsem svojim premoženjem	optimizacija strukture virov sredstev ter pridobitev dolgoročnih finančnih virov za izpeljavo projektov, določenih v strategiji	10.000.000 EUR	100 EUR	100.000	5,25%	15.11.2003 15.11.2011 8 let	obresti in glavnica polletno, 3-letni moratorij na izplačilo glavnice	15.5. 15.11.	Železna cesta 18 1000 Ljubljana	Tel: 01 307 07 00 Fax: 01 307 07 01	Drago Simčič - direktor
60	Probanka	PRB9	11.4.2008	16.4.2008	banka	za obveznosti iz obveznic jamči izdajatelj z vsem svojim premoženjem	pridobitev kvalitetnih dolgoročnih virov za ohranjanje kapitalske ustreznosti banke	25.000.000 EUR	100 EUR	250.000	3m EURIBOR + 1,5% (2,7 po 10. letih)	15.10.2007 brez dospelja	obresti 4 krat letno, glavnica ob odpoklicu	15.1. 15.4. 15.7. 15.10.	Svetozarevska 12 2000 Maribor	Tel: 02 25 20 500 Faks: 02 25 20 578	Romana Pajenk - generalna direktorica Tine Murn - stiki z javnostmi

F4) OBVEZNICE

	Izdajatelj	Trgovalna koda	Datum sprejema	Datum začetka trgovanja	Dejavnost	Zavarovanje terjatev	Namen izdaje obveznice	Nom. vred. izdaje na borzi	Apoenska sestava	Število izdanih obveznic po apoenskih	Letna obr. mera	Začetek obrest. in rok zapadlosti	Način odplačevanja	Datum izplač. kuponov	Naslov izdajatelja	Telefon Faks	Direktor Kontaktne osebe
61	Probanka Maribor	PRB7	29.4.2004	5.5.2004	banka	izdajatelj jamči z vsem svojim premoženjem	obveznice so bile izdane v zaprti izdaji	12.000.000 EUR	100 EUR	120.000	5,20%	8.12.2003 8.12.2010 7 let	obresti letno, glavnica ob zapadlosti	8.12.	Svetozarevska 12 2000 Maribor	Tel: 02 25 20 500 Faks: 02 25 20 560	Romana Pajenk - generalna direktorica Tine Murn - stiki z javnostmi
62	Probanka Maribor	PRB8	2.3.2007	7.3.2007	banka	izdajatelj jamči z vsem svojim premoženjem	pridobitev kvalitetnih dogoročnih virov	9.200.000 EUR	100 EUR	92.000	4,00%	5.10.2006 10.10.2012 6 let	obresti letno, glavnica ob zapadlosti	10.10.	Svetozarevska 12 2000 Maribor	Tel: 02 25 20 500 Faks: 02 25 20 560	Romana Pajenk - generalna direktorica Tine Murn - stiki z javnostmi
63	Republika Slovenija	RS18	10.5.2000	15.5.2000	država	terjatve iz obveznic niso zavarovane in za izpolnitev odgovarja izključno Republika Slovenija kot dolžnik	financiranje proračuna Republike Slovenije	45.016.600 EUR	100 EUR	450.166	6,0%	26.4.2000 26.4.2010 10 let	obresti letno, glavnica ob zapadlosti	26.4.	Ministrstvo za finance Župančičeva 3 1000 Ljubljana	Tel: 01 369 66 00 Faks: 01 369 66 09	Stanislava Zdravec C.
64	Republika Slovenija	RS21	4.11.2002	18.11.2002	država	terjatve iz obveznic niso zavarovane in za izpolnitev odgovarja izključno Republika Slovenija kot dolžnik	plačilo odškodnine za zaplenjeno premoženje zaradi razveljavitve kazni zaplembe premoženja	46.845.764 EUR	41,73 EUR	1.122.592	1% + TOM	1.2.2001 1.3.2015 14 let	obresti in glavnica letno	1.3.	Ministrstvo za finance Župančičeva 3 1000 Ljubljana	Tel: 01 369 66 00 Faks: 01 369 66 09	Stanislava Zdravec C.
65	Republika Slovenija	RS23	15.2.2001	20.2.2001	država	terjatve iz obveznic niso zavarovane in za izpolnitev odgovarja izključno Republika Slovenija kot dolžnik	financiranje proračuna Republike Slovenije	40.000.000 EUR	100 EUR	400.000	6,0%	13.2.2001 14.2.2011 10 let	obresti letno, glavnica ob zapadlosti	13.2.	Ministrstvo za finance Župančičeva 3 1000 Ljubljana	Tel: 01 369 66 00 Faks: 01 369 66 09	Stanislava Zdravec C.
66	Republika Slovenija	RS26	17.10.2001	14.6.2001	država	terjatve iz obveznic niso zavarovane in za izpolnitev odgovarja izključno Republika Slovenija kot dolžnik	financiranje proračuna Republike Slovenije	49.976.500 EUR	100 EUR	499.765	5%	1.6.2001 1.6.2011 10 let	obresti letno, glavnica ob zapadlosti	1.6.	Ministrstvo za finance Župančičeva 3 1000 Ljubljana	Tel: 01 369 66 00 Faks: 01 369 66 09	Stanislava Zdravec C.
67	Republika Slovenija	RS29	18.1.2002	25.1.2002	država	terjatve iz obveznic niso zavarovane in za izpolnitev odgovarja izključno Republika Slovenija kot dolžnik	financiranje proračuna Republike Slovenije in ali potreb upravljanja z državnim dolgom	55.000.000 EUR	100 EUR	550.000	5,375%	15.01.2002 15.1.2012 10 let	obresti letno, glavnica ob zapadlosti	15.1.	Ministrstvo za finance Župančičeva 3 1000 Ljubljana	Tel: 01 369 66 00 Faks: 01 369 66 09	Stanislava Zdravec C.
68	Republika Slovenija	RS32	18.1.2002	25.1.2002	država	terjatve iz obveznic niso zavarovane in za izpolnitev odgovarja izključno Republika Slovenija kot dolžnik	upravljanje z državnim dolgom, zamenjava za obveznice RS151095M	23.865.500 EUR	100 EUR	238.655	5,375%	15.01.2002 15.1.2012 10 let	obresti letno, glavnica ob zapadlosti	15.1.	Ministrstvo za finance Župančičeva 3 1000 Ljubljana	Tel: 01 369 66 00 Faks: 01 369 66 09	Stanislava Zdravec C.
69	Republika Slovenija	RS33	2.4.2002	9.4.2002	država	terjatve iz obveznic niso zavarovane in za izpolnitev odgovarja izključno Republika Slovenija kot dolžnik	prevzem obveznosti Slovenskih železarn	127.166.004 EUR	511,29 EUR	248.716	8,0%	1.1.2002 31.12.2022 20 let	obresti štirikrat letno, glavnica ob zapadlosti	20.01. 20.04. 20.07. 20.10.	Ministrstvo za finance Župančičeva 3 1000 Ljubljana	Tel: 01 369 66 00 Faks: 01 369 66 09	Stanislava Zdravec C.
70	Republika Slovenija	RS38	24.4.2002	30.4.2002	država	terjatve iz obveznic niso zavarovane in za izpolnitev odgovarja izključno Republika Slovenija kot dolžnik	financiranje proračuna Republike Slovenije in ali potreb upravljanja z državnim dolgom	68.847.000 EUR	100 EUR	688.470	5,625%	19.4.2002 19.4.2017 15 let	obresti letno, glavnica ob zapadlosti	19.4.	Ministrstvo za finance Župančičeva 3 1000 Ljubljana	Tel: 01 369 66 00 Faks: 01 369 66 09	Stanislava Zdravec C.
71	Republika Slovenija	RS44	26.11.2002	29.11.2002	država	terjatve iz obveznic niso zavarovane in za izpolnitev odgovarja izključno Republika Slovenija kot dolžnik	upravljanje z državnim dolgom, zamenjava za obveznice serije RS151095 od vključno G do vključno T	4.443.536 EUR	41,73 EUR	106.483	6,65%	8.11.2002 8.11.2012 10 let	obresti letno, glavnica ob zapadlosti	8.11.	Ministrstvo za finance Župančičeva 3 1000 Ljubljana	Tel: 01 369 66 00 Faks: 01 369 66 09	Stanislava Zdravec C.
72	Republika Slovenija	RS48	5.12.2002	10.12.2002	država	terjatve iz obveznic niso zavarovane in za izpolnitev odgovarja izključno Republika Slovenija kot dolžnik	financiranje potreb proračuna Republike Slovenije in/ali potreb upravljanja z državnim dolgom	56.465.200 EUR	100 EUR	564.652	4,75%	2.12.2002 2.12.2012 10 let	obresti letno, glavnica ob zapadlosti	2.12.	Ministrstvo za finance Župančičeva 3 1000 Ljubljana	Tel: 01 369 66 00 Faks: 01 369 66 09	Stanislava Zdravec C.
73	Republika Slovenija	RS49	17.1.2003	22.1.2003	država	terjatve iz obveznic niso zavarovane in za izpolnitev odgovarja izključno Republika Slovenija kot dolžnik	izdane zaradi zamenjave obveznic RS4E, izdanih na podlagi uredbe o izdaji obveznic RS za prevzete obveznosti do bank iz neizplačanih deviznih vlog	29.632.020 EUR	380 EUR	77.979	4,75%	10.1.2003 10.1.2022 19 let	obresti letno, glavnica ob zapadlosti	10.1.	Ministrstvo za finance Župančičeva 3 1000 Ljubljana	Tel: 01 369 66 00 Faks: 01 369 66 09	Stanislava Zdravec C.
74	Republika Slovenija	RS50	5.3.2003	11.3.2003	država	terjatve iz obveznic niso zavarovane in za izpolnitev odgovarja izključno Republika Slovenija kot dolžnik	financiranje potreb proračuna RS in/ali potreb upravljanja z državnim dolgom	48.527.000 EUR	100 SIT	485.270	4,50%	24.2.2003 24.2.2013 10 let	obresti letno, glavnica ob zapadlosti	24.2.	Ministrstvo za finance Župančičeva 3 1000 Ljubljana	Tel: 01 369 66 00 Faks: 01 369 66 09	Stanislava Zdravec C.

F4) OBVEZNICE

	Izdajatelj	Trgovalna koda	Datum sprejema	Datum začetka trgovanja	Dejavnost	Zavarovanje terjatev	Namen izdaje obveznice	Nom. vred. izdaje na borzi	Apoenska sestava	Število izdanih obveznic po apoenih	Letna obr. mera	Začetek obrest. in rok zapadlosti	Način odplačevanja	Datum izplač. kuponov	Naslov izdajatelja	Telefon Faks	Direktor Kontaktna oseba
75	Republika Slovenija	RS53	14.4.2003	17.4.2003	država	terjatve iz obveznic niso zavarovane in za izpolnitev odgovarja izključno Republika Slovenija kot dolžnik	financiranje potreb proračuna RS in/ali potreb upravljanja z državnim dolgom	79.290.900 EUR	100 EUR	792.909	4,875%	8.4.2003 8.4.2018 15 let	obresti letno, glavnica ob zapadlosti	8.4.	Ministrstvo za finance Župančičeva 3 1000 Ljubljana	Tel: 01 369 66 00 Faks: 01 369 66 09	Stanislava Zdravec C.
76	Republika Slovenija	RS54	23.10.2003	29.10.2003	država	terjatve iz obveznic niso zavarovane in za izpolnitev odgovarja izključno Republika Slovenija kot dolžnik	financiranje potreb proračuna RS in/ali potreb upravljanja z državnim dolgom	76.295.376 EUR	41,73 EUR	1.828.310	5,75%	15.10.2003 15.10.2013 10 let	obresti letno, glavnica ob zapadlosti	15.10.	Ministrstvo za finance Župančičeva 3 1000 Ljubljana	Tel: 01 369 66 00 Faks: 01 369 66 09	Stanislava Zdravec C.
77	Republika Slovenija	RS56	19.2.2004	24.2.2004	država	terjatve iz obveznic niso zavarovane in za izpolnitev odgovarja izključno Republika Slovenija kot dolžnik	financiranje potreb proračuna RS in/ali potreb upravljanja z državnim dolgom	202.023.193 EUR	41,73 EUR	4.841.198	4,875%	11.2.2004 11.2.2009 5 let	obresti letno, glavnica ob zapadlosti	11.2.	Ministrstvo za finance Župančičeva 3 1000 Ljubljana	Tel: 01 369 66 00 Faks: 01 369 66 09	Stanislava Zdravec C.
78	Republika Slovenija	RS57	23.3.2004	29.3.2004	država	terjatve iz obveznic niso zavarovane in za izpolnitev odgovarja izključno Republika Slovenija kot dolžnik	financiranje potreb proračuna RS in/ali potreb upravljanja z državnim dolgom	259.697.224 EUR	41,73 EUR	6.223.274	4,875%	15.3.2004 15.10.2014 10 let	obresti letno, glavnica ob zapadlosti	15.10.	Ministrstvo za finance Župančičeva 3 1000 Ljubljana	Tel: 01 369 66 00 Faks: 01 369 66 09	Stanislava Zdravec C.
79	Republika Slovenija	RS59	24.1.2005	2.2.2005	država	terjatve iz obveznic niso zavarovane in za izpolnitev odgovarja izključno Republika Slovenija kot dolžnik	financiranje potreb proračuna RS in/ali potreb upravljanja z državnim dolgom	1.066.332.031 EUR	41,73 EUR	25.553.128	4,0%	17.2.2005 17.2.2016 11 let	obresti letno, glavnica ob zapadlosti	17.2.	Ministrstvo za finance Župančičeva 3 1000 Ljubljana	Tel: 01 369 66 00 Faks: 01 369 66 09	Stanislava Zdravec C.
80	Republika Slovenija	RS60	4.4.2005	14.4.2005	država	terjatve iz obveznic niso zavarovane in za izpolnitev odgovarja izključno Republika Slovenija kot dolžnik	financiranje potreb proračuna RS in/ali potreb upravljanja z državnim dolgom	368.623.416 EUR	41,73 EUR	8.833.535	3,5%	31.3.2005 31.3.2010 5 let	obresti letno, glavnica ob zapadlosti	31.3.	Ministrstvo za finance Župančičeva 3 1000 Ljubljana	Tel: 01 369 66 00 Faks: 01 369 66 09	Stanislava Zdravec C.
81	Republika Slovenija	RS61	12.1.2006	24.1.2006	država	terjatve iz obveznic niso zavarovane in za izpolnitev odgovarja izključno Republika Slovenija kot dolžnik	financiranje potreb proračuna RS in/ali potreb upravljanja z državnim dolgom	328.861.569 EUR	41,73 EUR	7.880.699	3,25%	23.1.2006 23.1.2011 5 let	obresti letno, glavnica ob zapadlosti	23.1.	Ministrstvo za finance Župančičeva 3 1000 Ljubljana	Tel: 01 369 66 00 Faks: 01 369 66 09	Stanislava Zdravec C.
82	Republika Slovenija	RS62	12.1.2006	24.1.2006	država	terjatve iz obveznic niso zavarovane in za izpolnitev odgovarja izključno Republika Slovenija kot dolžnik	financiranje potreb proračuna RS in/ali potreb upravljanja z državnim dolgom	390.540.053 EUR	41,73 EUR	9.358.736	3,5%	23.3.2005 23.3.2017 12 let	obresti letno, glavnica ob zapadlosti	23.3.	Ministrstvo za finance Župančičeva 3 1000 Ljubljana	Tel: 01 369 66 00 Faks: 01 369 66 09	Stanislava Zdravec C.
83	Republika Slovenija	RS63	7.2.2008	7.2.2008	država	terjatve iz obveznic niso zavarovane in za izpolnitev odgovarja izključno Republika Slovenija kot dolžnik	financiranje potreb proračuna RS in/ali potreb upravljanja z državnim dolgom	1.000.000.000 EUR	1.000,00 EUR	1.000.000	4,375%	6.2.2008 6.2.2008 2019	obresti letno, glavnica ob zapadlosti	6.2.	Ministrstvo za finance Župančičeva 3 1000 Ljubljana	Tel: 01 369 66 00 Faks: 01 369 66 09	Stanislava Zdravec C.
84	Sip, strojna industrija	SIPBE	13.6.2000	19.6.2000	proizvodnja traktorjev ter drugih kmetijskih, gozdarskih in obdelovalnih strojev	terjatve so zavarovane z vknjižbo zastavne pravice in zaznambo izvršljivosti terjatve na nepremičnem premoženju družbe, vpisanem pri vložku 194 k.o. Šempeter, in sicer v korist Slovenske razvojne družbe, ocenjena vrednost nepremičnin ki so predmet zavarov	za potrebe finančnega prestrukturiranja in za financiranje nujnih novih investicij	1.763.985 EUR	102,26 EUR	17.250	6%	15.10.1999 15.10.2009 10 let	obresti in glavnica polletno, 5 letni moratorij na odplačilo glavnice	15.4. 15.10.	Juhartova 2 3311 Šempeter v Savinjski dolini	Tel: 03 703 85 00 Faks: 03 703 86 81	Janez Širovnik - generalni direktor
85	Slovenska odškodninska družba	SOS2E	27.3.1997	7.4.1997	poravnava obveznosti po zakonu o denacionalizaciji, zakonu o zadrugah in drugih predpisih, ki urejajo denacionalizacijo premoženja	jamči družba s celotnim svojim premoženjem	poravnava obveznosti denacionalizacijskim upravičencem	718.667.072 EUR	51,13 EUR	14.055.683	6%	1.6.1996 1.6.2016 20 let	obresti in glavnica polletno, 8 letni moratorij na odplačilo glavnice	1.6. 1.12.	Mala ulica 5, p.p. 139 1001 Ljubljana	Tel: 01 300 91 13 Faks: 01 300 91 11	Marko Pogačnik - predsednik uprave Kaja Špiler
86	Stanovanjski sklad Republike Slovenije	SSR1E	11.4.1996	4.7.1996	stanovanjski sklad	jamči izdajatelj z vsem svojim premoženjem neomejeno	povečanje razpoložljivih sredstev za zadovoljevanje potreb državljanov, kupcev stanovanj	3.628.440 EUR	51,13 EUR	70.965	6,0%	1.11.1995 1.11.2010 15 let	obresti in glavnica polletno	1.5. 31.10.	Poljanska c. 31 1000 Ljubljana	Tel: 01 471 05 00 Faks: 01 471 05 03	Primož Pirc - predsednik uprave Biserka Prošek Darja Fišer

F4) OBVEZNICE

	Izdajatelj	Trgovalna koda	Datum sprejema	Datum začetka trgovanja	Dejavnost	Zavarovanje terjatev	Namen izdaje obveznice	Nom. vred. izdaje na borzi	Apoenska sestava	Število izdanih obveznic po apoeni	Letna obr. mera	Začetek obrest. in rok zapadlosti	Način odplačevanja	Datum izplač. kuponov	Naslov izdajatelja	Telefon Faks	Direktor Kontaktne osebe
87	Stanovanjski sklad Republike Slovenije	SSR3	21.5.2001	28.5.2001	stanovanjski sklad	jamči Stanovanjski sklad RS, javni sklad, neomejeno z vsem svojim namenskim premoženjem	povečanje razpoložljivih sredstev za zadovoljevanje potreb državljanov, kupcev stanovanj	8.345.800 EUR	417,29 EUR	20.000	TOM + 6,10%	5.1.2001 5.1.2011 10 let	obresti in glavnica polletno	5.1. 6.7.	Poljanska c. 31 1000 Ljubljana	Tel: 01 471 05 00 Faks: 01 471 05 03	Primož Pirc - predsednik uprave Biserka Prošek Darja Fišer
88	Zavarovalnica Triglav	ZT01	24.5.2004	2.6.2004	opravljanje zavarovalnih poslov	jamči izdajatelj z vsem svojim premoženjem neomejeno		30.000.000 EUR	1.000 EUR	30.000	5,125%	20.10.2003 20.10.2013 10 let	obresti letno, glavnica ob zapadlosti	20.10.	Miklošičeva 19 1000 Ljubljana	Tel: 01 474 72 00 faks: 01 432 63 02	mag. Andrej Kocič - predsednik uprave

F4) VZAJEMNI SKLADI

Vzajemni sklad	Trgovalna koda	Vrsta sklada	Datum sprejema	Datum začetka trgovanja	Naložbena politika vzajemnega sklada	Prvi enotni tečaj *	Št. kuponov na org. trgu ob začetku trgovanja	Št. kuponov na org. trgu konec meseca	Naslov izdajatelja	Telefon Faks	DZU, ki upravlja VS	Direktor DZU Kontaktne osebe
1 Infond Global	INDGL	aktivni vzajemni sklad	10.10.2008	10.10.2008	Uravnoteženo investiranje v lastniške in dolžniške vrednostne papirje, ko so ocenjeni kot tržno podcenjeni oz. z visoko bonitetno oceno in primerno likvidni. Panožno in geografsko portfelj ni omejen.	10,09 EUR	8.713.540	8.415.269	Ulica Vita Kraigherja 5 2000 Maribor	Tel: 02 229 20 80 Faks: 02 229 27 96	KBM Infond, DZU, d.d.	Stanko Brglez - predsednik uprave
2 Infond Dynamic	INDDY	aktivni vzajemni sklad	24.10.2008	24.10.2008	Investiranje v pretežno lastniške vrednostne papirje, ko so ocenjeni kot tržno podcenjeni in primerno likvidni. Panožno in geografsko portfelj ni omejen.	3,90 EUR	5.484.440	5.286.704	Ulica Vita Kraigherja 5 2000 Maribor	Tel: 02 229 20 80 Faks: 02 229 27 96	KBM Infond, DZU, d.d.	Stanko Brglez - predsednik uprave
3 MP-BALKAN.SI	MPBL	aktivni vzajemni sklad	21.11.2006	24.11.2006	Kapitalski trgi Slovenije, Hrvaške, Bosne in Hercegovine, Srbije in Črne Gore, Makedonije, Bolgarije, Romunije, Grčije in Turčije	62,36 EUR	82.689	414.992	Gradnikove brigade 11 1000 Ljubljana	Tel: 01 587 47 77 Faks: 01 587 47 70	Medvešek Pušnik DZU, d.d.	Mag. Jovan Lukovac - predsednik uprave DZU
4 MP-EUROSTOCK.SI, indeksni vzajemni sklad	MPEU	indeksni vzajemni sklad	8.6.2006	16.6.2006	Sledi indeksu MP-Eurostock. Osnovni kriterij za določanje cenovnega indeksa je višina izplačanih dividend v velikih evropskih delniških družbah.	5,47 EUR	728.413	1.154.777	Gradnikove brigade 11 1000 Ljubljana	Tel: 01 587 47 77 Faks: 01 587 47 70	Medvešek Pušnik DZU, d.d.	Mag. Jovan Lukovac - predsednik uprave DZU
5 PB Biotech Index	PBDBI	indeksni vzajemni sklad	17.6.2008	23.6.2008	Sledi indeksu PB Biotech Index	0,963 EUR	663.529	638.625	Trg Leona Štuklja 12, 2000 Maribor	Tel: 02 252 08 00 Fax: 02 252 08 29	Probanka upravljanje premoženja, d.o.o.	Jože Dover - predsednik uprave DZU
6 PB Uranium Index	PBDUI	indeksni vzajemni sklad	17.6.2008	23.6.2008	Sledi indeksu PB Uranium Index	0,982 EUR	806.137	848.276	Trg Leona Štuklja 12, 2000 Maribor	Tel: 02 252 08 00 Fax: 02 252 08 29	Probanka upravljanje premoženja, d.o.o.	Jože Dover - predsednik uprave DZU
7 Probanka globalni naložbeni sklad	PBGS	aktivni vzajemni sklad	21.11.2006	24.11.2006	Naložbe v delnice močno razpršene globalno, kakor tudi po različnih gospodarskih panogah, naložbe v obveznice pa še v državne in podjetniške obveznice. Orientacija tako na razvite, kot tudi na nerazvite trge po vsem svetu.	0,710 EUR	142.885.835	89.294.954	Trg Leona Štuklja 12, 2000 Maribor	Tel: 02 252 08 00 Fax: 02 252 08 29	Probanka upravljanje premoženja, d.o.o.	Jože Dover - predsednik uprave DZU

* Enotni tečaj prvega trgovalnega dne je preračunan na podlagi tečaja Banke Slovenije na ta dan

F5) INVESTICIJSKE DRUŽBE

	Investicijska družba	Trgovalna koda	Razred delnic	Datum sprejema	Datum začetka trgovanja	Sestava kapitala	Enotni tečaj prvega trgovalnega dne *	Nom. vred. delnice	Št. delnic na org. trgu	Dividenda za leto 2007	Datum brez upravičenja do dividende	Naslov izdajatelja	Telefon Faks	DZU, ki upravlja ID	Direktor DZU in ID Kontaktne osebe
1	KD ID, delniška ID	KDIR	redne imenske	1.2.2001	9.2.2001	9.181.542 rednih delnic	0,341 EUR	1 kos	9.181.542	2,90 EUR	9.5.2008	Celovška 206 Ljubljana	Tel: 01 582 67 00 Faks: 01 518 40 88	KD Skladi, družba za upravljanje, d.o.o.	Dag Kralj - direktor DZU in ID
2	NFD 1 DELNIŠKI INVESTICIJSKI SKLAD	NF1N	redne imenske	23.10.1998	26.10.1998	160.580.300 rednih kosovnih delnic	0,399 EUR	1 kos	160.580.300	0,39 EUR	26.5.2008	Trdinova 4 1000 Ljubljana	Tel: 01 434 10 00 Faks: 01 431 11 09	Nacionalna finančna družba za upravljanje investicijskih skladov, d. o. o.	Stanislav Valant - direktor DZU Roman Ambrož - direktor ID Lenka Dominko
3	KRONA SENIOR, investicijska družba prilagodljive sestave naložb	SNOG	redne imenske	8.12.1998	8.12.1998	6.895.504 rednih kosovnih delnic	0,135 EUR	1 kos	6.895.504	1,39 EUR	27.7.2008	Štefanova 13 a 1000 Ljubljana	Tel: 01 24 14 162 Fax: 01 24 14 168	DUS Krona, d.o.o.	Urban Belič in Ivan Pajek - člana uprave DZU Janez Pajek
4	ZVON ENA ID, delniška investicijska družba	ZVIR	redne imenske	11.11.2003	24.11.2003	2.277.577 rednih kosovnih delnic	9,34 EUR	1 kos	2.277.577	2,90 EUR	18.8.2008	Slovenska 17 2000 Maribor	Tel: 05 908 05 50 Faks: 05 908 05 52	Krekova družba, d o.o.	Roza Mlakar Kukovič - direktorica DZU

* Enotni tečaj prvega trgovalnega dne je preračunan na podlagi tečaja Banke Slovenije na ta dan. Tečaj prvega trgovalnega dne deljen z 10 zaradi spremembe nominalne vrednosti delnic leta 1999; pri delnicah, ki so kotirale pred julijem 1999.