



MESEČNE STATISTIKE LJUBLJANSKE BORZE
JULIJ 2009
 Letnik XV, št. 7/09

PROMET

Tržni segment	Promet v 000 EUR	Količina	Število poslov
Delnice	23.357	711.360	9.425
Prva kotacija	20.284	421.431	6.522
Standardna kotacija	2.198	54.533	1.046
Vstopna kotacija	875	235.396	1.857
Obveznice	11.172	196.039	697
Investicijski kuponi	198	143.305	215
Plus kotacija	1	2.150	3
Osnovna kotacija	196	141.155	212
Delnice investicijskih družb	1.018	574.404	850
Kratkoročni VP	0	0	0
SKUPAJ PREKO BTS	35.745	1.625.108	11.187

VELIKOST TRGA

Tržni segment	Tržna kapitalizacija v mio EUR	Število izdaj	Število izdajateljev
Delnice	8.992	82	81
Prva kotacija	5.690	8	8
Standardna kotacija	2.163	17	17
Vstopna kotacija	1.140	57	56
Obveznice	9.242	85	22
Investicijski kuponi	130	11	3
Plus kotacija	1	2	1
Osnovna kotacija	130	5	3
Delnice investicijskih družb	258	4	4
SKUPAJ	18.622	178	104

PROMET PO MESECIH LOČENO PO TRGIH
 V 000 EUR - DELNICE

	Organizirani trg		Izvenborzne transakcije*
	Navadni posli	Posli s svežnji	
jul.08	43.690	7.681	94.723
avg.08	26.774	4.975	170.282
sep.08	71.739	2.931	252.186
okt.08	86.192	1.570	203.769
nov.08	50.776	789	109.498
dec.08	41.450	917	373.776
jan.09	26.547	430	54.004
feb.09	25.222	319	98.705
mar.09	29.187	6.426	16.630
apr.09	19.337	1.226	78.371
maj.09	50.575	7.748	124.039
jun.09	42.321	2.485	263.377
jul.09	23.357	0	32.772

* ocena prometa poslov izven borze s tržnimi VP na podlagi preknjižb KDD in njihovih povprečnih tečajev v mesecu ter borzi javljenih poslov.

PRVA KOTACIJA DELNICE

	Promet v 000 EUR	Število poslov	Tržna kapitalizacija v mio EUR
GORENJE	534	402	138
INTEREUROPA	108	170	51
KRKA	13.954	3.913	2.507
LUKA KOPER	724	276	336
MERCATOR	1.220	327	636
NOVA KREDITNA BANKA MARIBOR	1.146	654	308
PETROL	1.204	326	641
TELEKOM SLOVENIJE	1.394	454	1.072
SKUPAJ	20.284	6.522	5.690

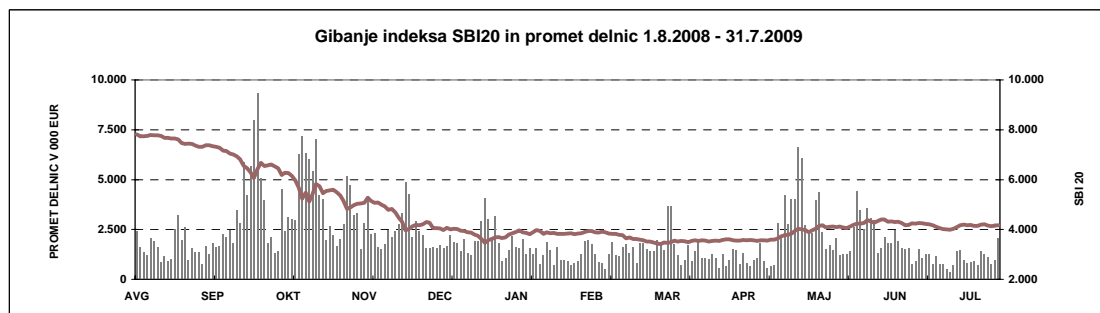
PROMET PO MESECIH LOČENO PO TRGIH
 V 000 EUR - OSTALI VP

	Organizirani trg		Izvenborzne transakcije*
	Navadni posli	Posli s svežnji	
jul.08	8.934	404	159.862
avg.08	6.660	1.450	98.979
sep.08	15.303	5.910	182.701
okt.08	18.460	50.857	247.663
nov.08	11.606	9.369	74.317
dec.08	17.241	16.038	132.789
jan.09	6.065	3.347	153.211
feb.09	7.077	20.778	1.708.816
mar.09	11.526	25.549	360.014
apr.09	5.722	2.258	2.111.160
maj.09	7.089	6.249	286.404
jun.09	7.171	6.071	549.238
jul.09	9.713	2.675	464.166

* ocena prometa poslov izven borze s tržnimi VP na podlagi preknjižb KDD in njihovih povprečnih tečajev v mesecu ter borzi javljenih poslov.

DONOSNOST BORZNIH INDEKSOV

Indeks	Mesečna donosnost (31.7.2009 / 30.6.2009)	Tekoča donosnost (31.7.2009 / 31.12.2008)	Letna donosnost (31.7.2009 / 31.7.2008)
Slovenski borzni indeks (SBI20)	-2,16%	12,87%	-46,68%
Slovenski Blue-Chip indeks (SBI TOP)	-1,21%	20,48%	-41,39%





LJUBLJANSKA BORZA
Finančno križišče.

IZDAJATELJ

Ljubljanska borza, d. d., Ljubljana
Slovenska 56
1000 Ljubljana

DODATNE INFORMACIJE

Elektronska pošta:	info@ljse.si
Telefon:	(01) 47-10-211 (01) 47-10-205 (01) 47-10-318
Kontaktne osebe:	Nataša Zabkar, Boštjan Šbül

STATISTIKE V ELEKTRONSKI OBLIKI:

<http://www.ljse.si/cg-bin/ve.cgi?doc=975&sid=>

FINANČNO KRIŽIŠČE

BORZA
LJUBLJANSKA BORZA

Vprašanja in odgovori
Kontakt
Kazalo
English

AKTUALNO BORŽNI PODATKI PRODUKTI IN STORITVE ZA IZDAJATELJE BORŽNI ČLANI O BORŽI

INDEKSI NA DAN 07.01.2009 ob 13:32

Indeks	Vrednost	Absolutna sprememba	Relativna sprememba
SBI20	3.799,73	122,42	3,33% ▲
SBITOP	879,44	29,47	3,47% ▲

Rastoči trend SBI20 07.01.2009

LJSEPRVA
Najboljši izdajatelj Ljubljanske borze

Kako uvrstiti vaše podjetje na borzo

Izberite si svojega boržnega posrednika

Kako spremljati trgovanje v živo

Podatki o vrednostnih papirjih za vlagatelje

HITRE POVEZAVE
Tečajnica
Arhiv enotnih tečajev
Seznam boržnih članov
Seznam vrednostnih papirjev

SBI 20 **SBI TOP**

Arhiv vrednosti indeksov **Urnik trgovanja**

PRVA KOTACIJA NA DAN 07.01.2009 ob 13:32

Oznaka delnice	Tečaj (v EUR)	Sprememba tečaja	Procent (v 1000 EUR)
GRVQ	11,69	6,47% ▲	16,69
JEHQ	8,64	2,23% ▲	33,54
KRKA	49,71	3,58% ▲	607,16
KOPQ	23,39	7,34% ▲	26,73
MELE	167,11	7,29% ▲	14,37
SETO	250,68	0,71% ▲	151,91
TLQO	123,08	3,06% ▲	177,03

NAJVEČJE SPREMEMBE VREDNOSTI NA DAN 07.01.2009 ob 13:32

Oznaka delnice	Tečaj (v EUR)	Število posloj	Relativna sprememba
BANI			
ZVHR	7,27	1	17,91% ▲
KOPQ	23,39	27	7,34% ▲
MELE	167,11	15	7,29% ▲
Pačji			
TRQB	0,65	1	-19,51% ▼
ITBQ	23,57	44	-3,76% ▼
SHVR	11,60	1	-2,85% ▼

Iskanje:
po spletnih straneh
po vrednostnih papirjih

PRVA KOTACIJA ZADRJE OBJAVE

KRKA, d. d., Novo mesto - Krki ni bilo potrebno razkriti infor...

MERCATOR, d.d., Ljubljana - Sporočilo za javnost

INTEREUROPA, d.d., Koper - Dopolnitev obvestila o spremembi...

INTEREUROPA, d.d., Koper - Obvestilo o spremembi skupnega števila...

LUKA KOPER, d.d., Koper - Odstop člana nadzornega sveta

SEU
Vse objave izdajateljev

AKTUALNO

Informacija s seje nadzornega sveta Ljubljanske borze glede upravljanja družbe po zaključenem prevzemu. Več...

Ukrepi borze za zagotavljanje urejenega boržnega trga v primerih večjih tržnih neravnovesij. Več...

Seznam možnosti dostopa do nadzorovanih informacij vseh izdajateljev. Več...

KAZALO

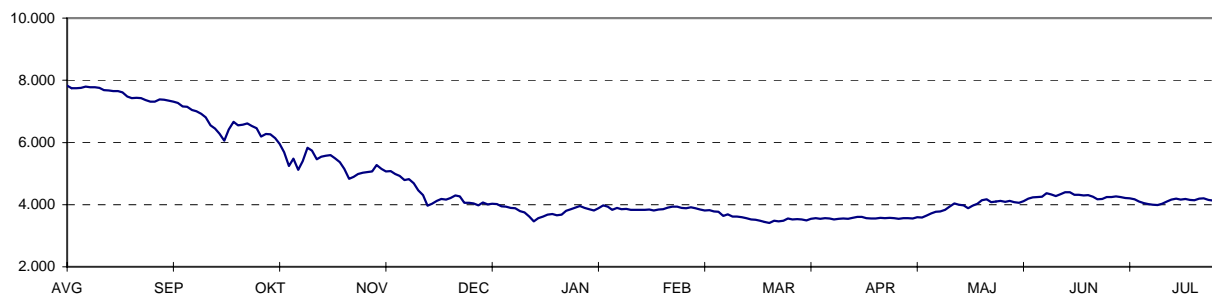
	Stran
A) BORZNI INDEKSI	1
A1) Vrednosti, donosnosti in grafi borznih indeksov	1
A2) Sestave borznih indeksov	3
B) ŠTEVILO IZDAJATELJEV, IZDAJ VREDNOSTNIH PAPIRJEV IN BORZNIH ČLANOV	4
C) PROMET	5
C1) Promet z vrednostnimi papirji	5
C2) Najprometnejši vrednostni papirji	10
C3) Promet članov Ljubljanske borze	11
C4) Promet po mesecih	13
D) TRŽNA KAPITALIZACIJA	16
D1) Tržna kapitalizacija delnic	17
D2) Tržna kapitalizacija obveznic	19
D3) Tržna kapitalizacija investicijskih skladov	20
E) DRUGO	21
E1) Kazalniki (redne delnice v borzni kotaciji)	21
E2) Rekordne vrednosti	22
E3) Novi vrednostni papirji, izključitve in spremembe	23
F) SEZNAM VREDNOSTNIH PAPIRJEV	24
F1) Delnice - prva kotacija	24
F2) Delnice - standardna kotacija	25
F3) Delnice - vstopna kotacija	26
F4) Obveznice	29
F5) Vzajemni skladi	35
F6) Investicijske družbe	36

A) BORZNI INDEKSI

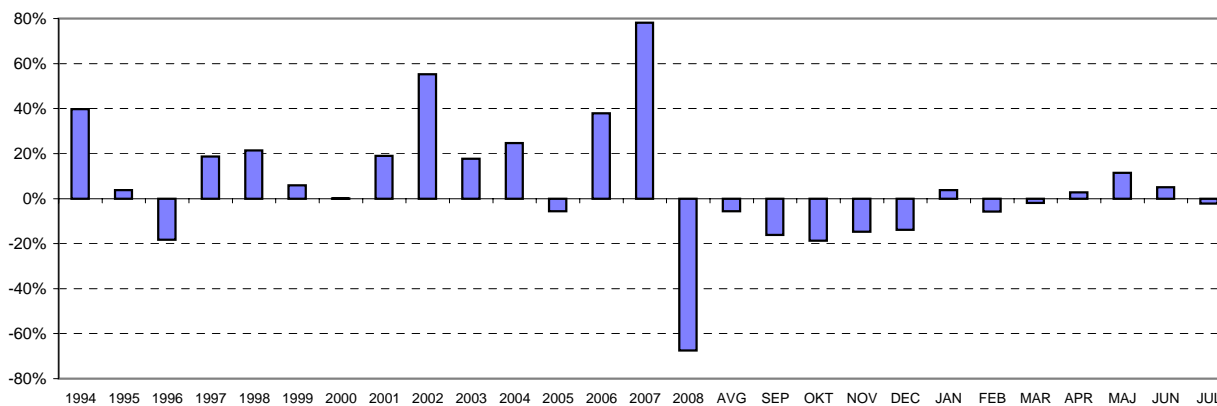
SBI 20 - SLOVENSKI BORZNI INDEKS

	Najvišja vrednost	Datum	Najnižja vrednost	Datum	Zaključna vrednost	Donosnost
1994	1.804,00	10.05.1994	1.015,92	06.01.1994	1.396,81	39,68%
1995	1.590,17	09.11.1995	1.016,99	13.07.1995	1.448,75	3,72%
1996	1.589,18	13.03.1996	891,93	10.09.1996	1.183,26	-18,33%
1997	1.655,36	10.02.1997	1.052,44	08.01.1997	1.404,70	18,71%
1998	2.026,47	10.08.1998	1.378,49	06.01.1998	1.705,77	21,43%
1999	1.981,87	19.02.1999	1.679,48	05.01.1999	1.806,26	5,89%
2000	1.903,66	24.01.2000	1.584,23	25.05.2000	1.807,94	0,09%
2001	2.159,35	19.12.2001	1.700,24	25.04.2001	2.151,59	19,01%
2002	3.547,64	08.11.2002	2.140,80	03.01.2002	3.340,20	55,24%
2003	4.034,53	05.12.2003	3.067,67	03.07.2003	3.931,64	17,71%
2004	4.935,29	15.11.2004	3.922,74	05.01.2004	4.904,48	24,74%
2005	5.131,61	01.02.2005	4.301,58	28.09.2005	4.630,10	-5,59%
2006	6.464,80	18.12.2006	4.427,22	29.03.2006	6.382,92	37,86%
2007	12.242,01	31.08.2007	6.551,52	03.01.2007	11.369,58	78,13%
2008	11.408,00	04.01.2008	3.460,30	23.12.2008	3.695,72	-67,49%
prvo polletje 2009	4.400,22	12.06.2009	3.408,37	10.03.2009	4.263,54	15,36%
Leto 2009	Najvišja vrednost	Datum	Najnižja vrednost	Datum	Zaključna vrednost	Donosnost
januar	3.972,70	19.01.2009	3.660,83	05.01.2009	3.836,27	3,80%
februar	3.937,98	10.02.2009	3.617,26	27.02.2009	3.617,26	-5,71%
marec	3.594,21	02.03.2009	3.408,37	10.03.2009	3.547,16	-1,94%
april	3.644,63	30.04.2009	3.540,90	21.04.2009	3.644,63	2,75%
maj	4.175,74	20.05.2009	3.718,48	04.05.2009	4.059,49	11,38%
junij	4.400,22	12.06.2009	4.115,35	01.06.2009	4.263,54	5,03%
julij	4.244,34	01.07.2009	3.991,17	13.07.2009	4.171,42	-2,16%

Indeks SBI 20 od 1.8.2008 do 31.7.2009

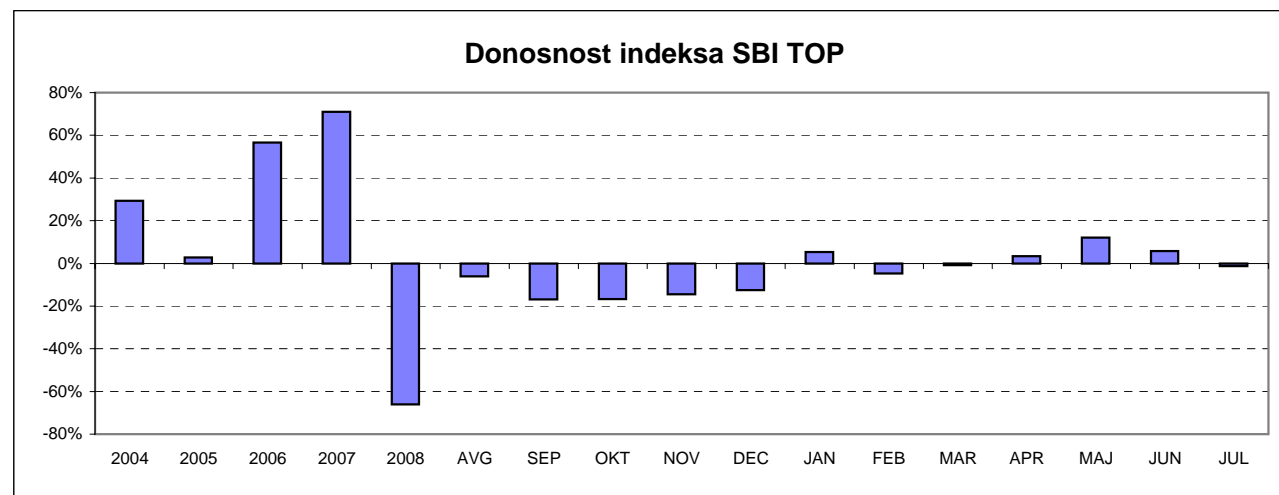
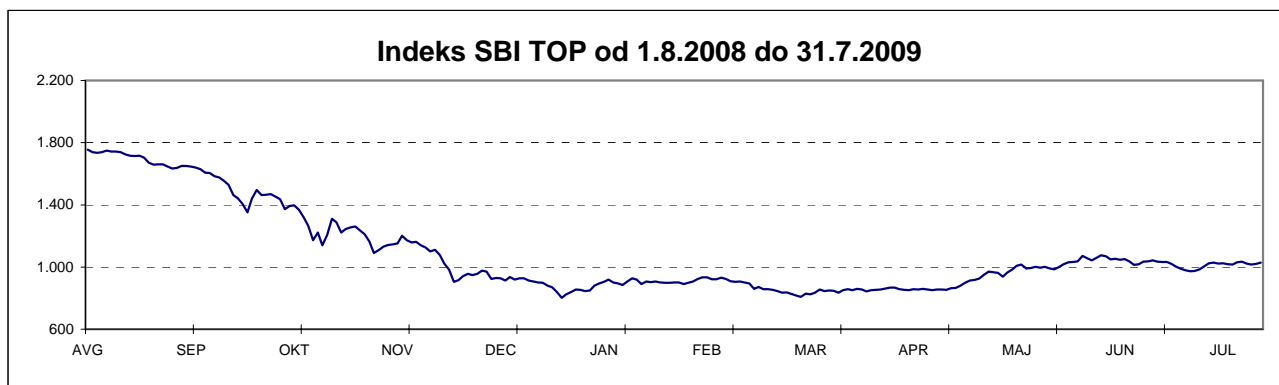


Donosnost indeksa SBI 20



SBI TOP - SLOVENSKI BLUE-CHIP INDEKS

	Najvišja vrednost	Datum	Najnižja vrednost	Datum	Zaključna vrednost	Donosnost
2003	730,49	04.12.2003	534,14	08.07.2003	707,94	n.p.
2004	946,60	25.11.2004	706,53	05.01.2004	915,40	29,30%
2005	960,74	08.12.2005	817,33	01.07.2005	941,02	2,80%
2006	1.506,88	18.12.2006	940,16	03.01.2006	1.473,33	56,57%
2007	2.674,69	31.08.2007	1.501,26	03.01.2007	2.518,92	70,97%
2008	2.520,56	04.01.2008	801,65	23.12.2008	854,26	-66,09%
prvo polletje 2009	1.076,13	12.06.2008	807,93	10.03.2009	1.041,80	21,95%
Leto 2009	Najvišja vrednost	Datum	Najnižja vrednost	Datum	Zaključna vrednost	Donosnost
januar	928,10	19.01.2009	844,88	05.01.2009	899,96	5,35%
februar	933,38	10.02.2009	857,50	27.02.2009	857,50	-4,72%
marec	858,86	26.03.2009	807,93	10.03.2009	850,20	-0,85%
april	879,46	30.04.2009	850,38	21.04.2009	879,46	3,44%
maj	1.015,55	20.05.2009	899,52	04.05.2009	985,51	12,06%
junij	1.076,13	12.06.2008	1.000,08	01.06.2008	1.041,80	5,71%
julij	1.034,68	27.07.2009	972,89	10.07.2009	1.029,20	-1,21%



A2) SESTAVA BORZNIH INDEKSOV

SLOVENSKI BORZNI INDEKS NA DAN 31.7.2009

Izdaja	Trgovalna koda	Prilagojeno število delnic	Bazni tečaj v EUR	Prilagojeni delež na dan revizije (v %)	Panoga	Tržna kapitalizacija indeksa na dan 31.7.2009 (prosti obtok)	Delež panoge v indeksu
KRKA	KRKG	6.083.710	16,25	15,00%	farmacija	430.604.994 EUR	17,30%
PETROL	PETG	1.216.420	120,41	15,00%	nafta in plin	374.012.657 EUR	15,02%
MERCATOR	MELR	1.523.837	24,46	11,40%	trgovina	257.543.691 EUR	10,34%
SAVA	SAVA	1.030.498	83,57	10,84%	holding	244.681.445 EUR	9,83%
TELEKOM SLOVENIJE	TLSG	1.804.895	292,70	10,37%	telekomunikacije	296.111.074 EUR	11,89%
PIVOVARNA LAŠKO	PILR	2.796.528	27,19	6,17%	hrana in pijača	90.383.785 EUR	3,63%
ZAVAROVALNICA TRIGLAV	ZVTG	8.500.880	30,81	5,63%	zavarovalništvo	170.017.600 EUR	10,63%
NOVA KBM	KBMR	12.757.981	40,69	4,82%	banka	150.416.596 EUR	9,85%
LUKA KOPER	LKPG	4.138.622	12,50	4,39%	transport	99.244.156 EUR	6,41%
ABANKA VIPA	ABKN	1.800.301	50,30	4,23%	banka	94.713.836 EUR	
GORENJE	GRVG	8.643.329	10,23	3,65%	gospodinjiski aparati	84.791.057 EUR	3,41%
POZAVAROVALNICA SAVA	POSR	6.553.763	27,50	3,25%	zavarovalništvo	94.701.875 EUR	
HELIOS	HDOG	115.888	795,68	2,22%	kemijski proizvodi	42.292.167 EUR	1,70%
INTEREUROPA	IEKG	4.348.011	21,69	1,76%	transport	28.262.072 EUR	
AERODROM LJUBLJANA	AELG	1.081.836	47,93	1,28%	transport	31.979.072 EUR	
Tržna kapitalizacija indeksa						2.489.756.077 EUR	
Delež trž. kapitalizacije rednih delnic v indeksu							27,69%

SLOVENSKI BLUE-CHIP INDEKS NA DAN 31.7.2009

Izdaja	Trgovalna koda	Prilagojeno število delnic	Bazni tečaj v EUR	Prilagojeni delež na dan revizije (v %)	Panoga	Tržna kapitalizacija indeksa na dan 31.7.2009 (prosti obtok)	Delež panoge v indeksu
KRKA	KRKG	11.437.248	16,25	30,00%	farmacija	809.528.413 EUR	33,29%
PETROL	PETG	1.344.565	120,41	17,64%	nafta in plin	413.413.401 EUR	17,00%
MERCATOR	MELR	1.523.837	24,46	12,13%	trgovina	257.543.691 EUR	10,59%
SAVA	SAVA	1.030.498	238,29	11,53%	holding	244.681.445 EUR	10,06%
TELEKOM SLOVENIJE	TLSG	1.804.895	292,70	11,03%	telekomunikacije	296.111.074 EUR	12,18%
PIVOVARNA LAŠKO	PILR	2.796.528	27,19	6,56%	hrana in pijača	90.383.785 EUR	3,72%
ZAVAROVALNICA TRIGLAV	ZVTG	8.500.880	30,81	5,99%	zavarovalništvo	170.017.600 EUR	6,99%
NOVA KBM	KBMR	12.757.981	40,69	5,12%	banka	150.416.596 EUR	6,18%
Tržna kapitalizacija indeksa						2.432.096.005 EUR	
Delež trž. kapitalizacije rednih delnic v indeksu							27,05%

**B) ŠTEVILO IZDAJATELJEV, IZDAJ VREDNOSTNIH PAPIRJEV IN
BORZNIH ČLANOV**

	31.7.2008	31.12.2008	30.6.2009	31.7.2009
ŠTEVILO IZDAJATELJEV	113	107	104	104
Trg delnic - prva kotacija	7	7	8	8
Trg delnic - standardna kotacija	17	18	17	17
Trg delnic - vstopna kotacija	63	59	56	56
Trg obveznic	21	23	22	22
Trg investicijskih kuponov - plus kotacija			1	1
Trg investicijskih kuponov - osnovna kotacija	2	3	3	3
Trg delnic investicijskih družb	7	4	4	4
Trg strukturiranih produktov	1	1	1	1
	31.7.2008	31.12.2008	30.6.2009	31.7.2009
ŠTEVILO IZDAJ VRED. PAPIRJEV	187	187	179	178
Trg delnic - prva kotacija	7	7	8	8
Trg delnic - standardna kotacija	17	18	17	17
Trg delnic - vstopna kotacija	65	61	57	57
Trg obveznic	86	90	86	85
Trg investicijskih kuponov - plus kotacija			2	2
Trg investicijskih kuponov - osnovna kotacija	5	7	5	5
Trg delnic investicijskih družb	7	4	4	4
Trg strukturiranih produktov	2	3	7	6
	31.7.2008	31.12.2008	30.6.2009	31.7.2009
ŠTEVILO ČLANOV	24	23	23	23

C1) PROMET Z VREDNOSTNIMI PAPIRJI V JULIJU 2009

TRG DELNIC - PRVA KOTACIJA

Izdaja	Borzni promet (v EUR)	Navadni promet (v EUR)	Promet s svežnji (v EUR)	Delež v skupnem prometu	Delež v prometu z delnicami	Količina	Št. poslov
Skupaj	20.284.344	20.284.344	0	56,75%	86,84%	421.431	6.522
1 KRKA	13.954.193	13.954.193	0	39,04%	59,74%	202.051	3.913
2 TELEKOM SLOVENIJE	1.394.158	1.394.158	0	3,90%	5,97%	8.622	454
3 MERCATOR	1.219.827	1.219.827	0	3,41%	5,22%	7.540	327
4 PETROL	1.203.521	1.203.521	0	3,37%	5,15%	3.874	326
5 NOVA KREDITNA BANKA MARIBOR	1.146.011	1.146.011	0	3,21%	4,91%	98.900	654
6 LUKA KOPER	723.888	723.888	0	2,03%	3,10%	30.465	276
7 GORENJE	534.277	534.277	0	1,49%	2,29%	53.950	402
8 INTEREUROPA	108.470	108.470	0	0,30%	0,46%	16.029	170

TRG DELNIC - STANDARDNA KOTACIJA

Izdaja	Borzni promet (v EUR)	Navadni promet (v EUR)	Promet s svežnji (v EUR)	Delež v skupnem prometu	Delež v prometu z delnicami	Količina	Št. poslov
Skupaj	2.197.606	2.197.606	0	6,15%	9,41%	54.533	1.046
Redne delnice	2.197.606	2.197.606	0	6,15%	9,41%	54.533	1.046
1 SAVA	885.429	885.429	0	2,48%	3,79%	3.695	158
2 ZAVAROVALNICA TRIGLAV	341.709	341.709	0	0,96%	1,46%	17.316	231
3 AERODROM LJUBLJANA	217.724	217.724	0	0,61%	0,93%	7.247	182
4 PIVOVARNA LAŠKO	181.213	181.213	0	0,51%	0,78%	5.442	200
5 POZAVAROVALNICA SAVA	178.597	178.597	0	0,50%	0,76%	12.402	78
6 ABANKA	119.085	119.085	0	0,33%	0,51%	2.186	49
7 ISKRA AVTOELEKTRIKA	98.804	98.804	0	0,28%	0,42%	2.845	17
8 ETOL	62.880	62.880	0	0,18%	0,27%	426	2
9 TERME ČATEŽ	31.901	31.901	0	0,09%	0,14%	165	8
10 ŽITO	29.803	29.803	0	0,08%	0,13%	333	27
11 SALUS, LJUBLJANA	26.587	26.587	0	0,07%	0,11%	58	16
12 ISTRABENZ	23.648	23.648	0	0,07%	0,10%	2.394	76
13 KOMPAS MTS	226	226	0	0,00%	0,00%	24	2
14 DELO PRODAJA	0	0	0	0,00%	0,00%	0	0
15 MLINOTEST	0	0	0	0,00%	0,00%	0	0
16 NIKA	0	0	0	0,00%	0,00%	0	0
Prednostne delnice	0	0	0	0,00%	0,00%	0	0
1 PROBANKA	0	0	0	0,00%	0,00%	0	0

TRG DELNIC - VSTOPNA KOTACIJA

Izdaja	Borzni promet (v EUR)	Navadni promet (v EUR)	Promet s svežnji (v EUR)	Delež v skupnem prometu	Delež v prometu z delnicami	Količina	Št. poslov
Skupaj	875.420	875.420	0	2,45%	3,75%	235.396	1.857
Redne delnice	860.470	860.470	0	2,41%	3,68%	234.946	1.806
1 NFD HOLDING	226.742	226.742	0	0,63%	0,97%	46.378	187
2 KD GROUP	130.022	130.022	0	0,36%	0,56%	2.159	186
3 AKTIVA NALOŽBE	113.473	113.473	0	0,32%	0,49%	22.513	286
4 ZVON ENA HOLDING	76.789	76.789	0	0,21%	0,33%	57.395	339
5 ZVON DVA HOLDING	43.316	43.316	0	0,12%	0,19%	48.722	312
6 GEA	38.658	38.658	0	0,11%	0,17%	4.886	13
7 JUTEKS	36.467	36.467	0	0,10%	0,16%	841	17
8 CINKARNA CELJE	33.310	33.310	0	0,09%	0,14%	630	12
9 MAKSIMA INVEST	31.764	31.764	0	0,09%	0,14%	7.213	66
10 HELIOS, DOMŽALE	27.670	27.670	0	0,08%	0,12%	75	28
11 HRAM HOLDING	24.743	24.743	0	0,07%	0,11%	11.245	14
12 ALPOS	15.167	15.167	0	0,04%	0,06%	523	7
13 INLES	9.744	9.744	0	0,03%	0,04%	2.320	2
14 MERCATA	8.360	8.360	0	0,02%	0,04%	1.700	17
15 INFOND HOLDING	5.687	5.687	0	0,02%	0,02%	6.940	63
16 ZLATA MONETA II	5.437	5.437	0	0,02%	0,02%	4.150	30
17 FINETOL	4.806	4.806	0	0,01%	0,02%	47	15
18 TRIGLAV NALOŽBE	3.860	3.860	0	0,01%	0,02%	4.347	26
19 MODRA LINIJA HOLDING	3.031	3.031	0	0,01%	0,01%	433	9
20 MEDVEŠEK PUŠNIK	2.928	2.928	0	0,01%	0,01%	244	2
21 M1	2.822	2.822	0	0,01%	0,01%	1.581	16
22 CETIS	2.179	2.179	0	0,01%	0,01%	65	4

23	CENTER NALOŽBE	2.147	2.147	0	0,01%	0,01%	1.429	46
24	ZDRAVILIŠČE ROGAŠKA	2.054	2.054	0	0,01%	0,01%	3.021	4
25	JAVOR PIVKA	1.951	1.951	0	0,01%	0,01%	556	9
26	GRAND HOTEL UNION	1.744	1.744	0	0,00%	0,01%	153	2
27	MARINA PORTOROŽ	1.610	1.610	0	0,00%	0,01%	25	4
28	VIPA HOLDING	1.157	1.157	0	0,00%	0,00%	437	6
29	KS NALOŽBE	760	760	0	0,00%	0,00%	1.503	24
30	VELANA	749	749	0	0,00%	0,00%	244	1
31	MAKSIMA HOLDING	734	734	0	0,00%	0,00%	3.000	53
32	SLOVENIJALES	388	388	0	0,00%	0,00%	16	3
33	D NALOŽBE	143	143	0	0,00%	0,00%	154	2
34	DATALAB TEHNOLOGIJE	60	60	0	0,00%	0,00%	1	1
35	ALPETOUR POTOVALNA AGENCIJA	0	0	0	0,00%	0,00%	0	0
36	GORIŠKE OPEKARNE	0	0	0	0,00%	0,00%	0	0
37	GORENJSKI TISK	0	0	0	0,00%	0,00%	0	0
38	ELMO	0	0	0	0,00%	0,00%	0	0
39	INTERTRADE ITA	0	0	0	0,00%	0,00%	0	0
40	JELEN GOSTINSKO PODJETJE	0	0	0	0,00%	0,00%	0	0
41	MEDVEŠEK PUŠNIK DZU	0	0	0	0,00%	0,00%	0	0
42	MELAMIN	0	0	0	0,00%	0,00%	0	0
43	MKT PRINT	0	0	0	0,00%	0,00%	0	0
44	NAMA	0	0	0	0,00%	0,00%	0	0
45	PLAMA - PUR	0	0	0	0,00%	0,00%	0	0
46	SIVENT	0	0	0	0,00%	0,00%	0	0
47	KD	0	0	0	0,00%	0,00%	0	0
48	TEKSTINA	0	0	0	0,00%	0,00%	0	0
49	KOŠAKI TMI	0	0	0	0,00%	0,00%	0	0
50	TRDNJAVA HOLDING	0	0	0	0,00%	0,00%	0	0
51	TRDNJAVA I HOLDING	0	0	0	0,00%	0,00%	0	0
52	SWATY	0	0	0	0,00%	0,00%	0	0
53	TERME DOBRNA	0	0	0	0,00%	0,00%	0	0
54	ŽELEZARNA RAVNE - MONTER DRAVOGRAD	0	0	0	0,00%	0,00%	0	0
	Prednostne delnice	14.950	14.950	0	0,04%	0,06%	450	51
1	KD GROUP	14.950	14.950	0	0,04%	0,06%	450	51
2	PRVA GROUP	0	0	0	0,00%	0,00%	0	0
3	ZDRAVILIŠČE ROGAŠKA	0	0	0	0,00%	0,00%	0	0

TRG OBVEZNIC

Izdaja	Borzni promet (v EUR)	Navadni promet (v EUR)	Promet s svežnji (v EUR)	Delež v skupnem prometu	Delež v prometu z obveznicami	Količina	Št. poslov
Skupaj	11.171.964	8.497.241	2.674.723	31,25%	100,00%	196.039	697
1 SLOVENSKA ODŠKODNINSKA DRUŽBA 2.IZDAJA	7.116.262	7.116.262	0	19,91%	63,70%	175.523	630
2 BANKA CELJE 9. IZDAJA	2.090.623	0	2.090.623	5,85%	18,71%	5.000	2
3 REPUBLIKA SLOVENIJA 65. IZDAJA	780.054	780.054	0	2,18%	6,98%	748	32
4 PROBANKA 10. IZDAJA	584.100	0	584.100	1,63%	5,23%	600	1
5 REPUBLIKA SLOVENIJA 21. IZDAJA	227.655	227.655	0	0,64%	2,04%	9.877	9
6 REPUBLIKA SLOVENIJA 38. IZDAJA	147.870	147.870	0	0,41%	1,32%	1.395	2
7 POSLOVNI SISTEM MERCATOR	121.200	121.200	0	0,34%	1,08%	1.200	1
8 ABANKA VIPA 7. IZDAJA	50.100	50.100	0	0,14%	0,45%	500	1
9 REPUBLIKA SLOVENIJA 29. IZDAJA	25.500	25.500	0	0,07%	0,23%	250	1
10 REPUBLIKA SLOVENIJA 62. IZDAJA	7.324	7.324	0	0,02%	0,07%	185	3
11 REPUBLIKA SLOVENIJA 61. IZDAJA	6.238	6.238	0	0,02%	0,06%	148	1
12 ABANKA VIPA 9. IZDAJA	3.582	3.582	0	0,01%	0,03%	36	2
13 DELO PRODAJA 1. IZDAJA	3.240	3.240	0	0,01%	0,03%	540	4
14 NLB 11. IZDAJA	3.000	3.000	0	0,01%	0,03%	3	2
15 ABANKA VIPA 10. IZDAJA	2.919	2.919	0	0,01%	0,03%	3	1
16 REPUBLIKA SLOVENIJA 26. IZDAJA	810	810	0	0,00%	0,01%	8	1
17 REPUBLIKA SLOVENIJA 53. IZDAJA	797	797	0	0,00%	0,01%	8	1
18 REPUBLIKA SLOVENIJA 54. IZDAJA	592	592	0	0,00%	0,01%	14	2
19 BANKA CELJE 10 IZDAJA	99	99	0	0,00%	0,00%	1	1
20 ABANKA VIPA 8. IZDAJA	0	0	0	0,00%	0,00%	0	0
21 ABANKA VIPA 11. IZDAJA	0	0	0	0,00%	0,00%	0	0
22 ABANKA VIPA 12. IZDAJA	0	0	0	0,00%	0,00%	0	0
23 BANKA CELJE 11. IZDAJA	0	0	0	0,00%	0,00%	0	0
24 BANKA CELJE 7. IZDAJA	0	0	0	0,00%	0,00%	0	0
25 BANKA CELJE 8. IZDAJA	0	0	0	0,00%	0,00%	0	0
26 BANKA DOMŽALE 1. IZDAJA	0	0	0	0,00%	0,00%	0	0
27 BANKA ZASAVJE 3. IZDAJA	0	0	0	0,00%	0,00%	0	0
28 CIMOS 1. IZDAJA	0	0	0	0,00%	0,00%	0	0
29 DEOS 1. IZDAJA	0	0	0	0,00%	0,00%	0	0
30 DROGA KOLINSKA 1. IZDAJA	0	0	0	0,00%	0,00%	0	0
31 DARS	0	0	0	0,00%	0,00%	0	0
32 DARS 2. IZDAJA	0	0	0	0,00%	0,00%	0	0
33 DARS 3. IZDAJA	0	0	0	0,00%	0,00%	0	0
34 FACTOR BANKA 9. IZDAJA	0	0	0	0,00%	0,00%	0	0
35 FACTOR BANKA 11. IZDAJA	0	0	0	0,00%	0,00%	0	0
36 FACTOR BANKA 12. IZDAJA	0	0	0	0,00%	0,00%	0	0
37 FACTOR BANKA 14. IZDAJA	0	0	0	0,00%	0,00%	0	0
38 FACTOR BANKA 15. IZDAJA	0	0	0	0,00%	0,00%	0	0
39 FACTOR BANKA 16. IZDAJA	0	0	0	0,00%	0,00%	0	0
40 FACTOR BANKA 17. IZDAJA	0	0	0	0,00%	0,00%	0	0
41 FACTOR BANKA 19. IZDAJA	0	0	0	0,00%	0,00%	0	0
42 FACTOR BANKA 20. IZDAJA	0	0	0	0,00%	0,00%	0	0
43 FACTOR BANKA 21. IZDAJA	0	0	0	0,00%	0,00%	0	0
44 FMR	0	0	0	0,00%	0,00%	0	0
45 KB1909 1. IZDAJA	0	0	0	0,00%	0,00%	0	0
46 NOVA KBM 7. IZDAJA	0	0	0	0,00%	0,00%	0	0
47 NOVA KBM 8. IZDAJA	0	0	0	0,00%	0,00%	0	0
48 KD HOLDING 1. IZDAJA	0	0	0	0,00%	0,00%	0	0
49 KD HOLDING 2. IZDAJA	0	0	0	0,00%	0,00%	0	0
50 NLB 13. IZDAJA	0	0	0	0,00%	0,00%	0	0
51 NLB 15. IZDAJA	0	0	0	0,00%	0,00%	0	0
52 NLB 16. IZDAJA	0	0	0	0,00%	0,00%	0	0
53 NLB 17. IZDAJA	0	0	0	0,00%	0,00%	0	0
54 NLB 18. IZDAJA	0	0	0	0,00%	0,00%	0	0
55 NLB 19. IZDAJA	0	0	0	0,00%	0,00%	0	0
56 NLB 20. IZDAJA	0	0	0	0,00%	0,00%	0	0
57 NLB 22. IZDAJA	0	0	0	0,00%	0,00%	0	0
58 NLB 23. IZDAJA	0	0	0	0,00%	0,00%	0	0
59 POŠTNA BANKA SLOVENIJE 6. IZDAJA	0	0	0	0,00%	0,00%	0	0
60 POŠTNA BANKA SLOVENIJE 7. IZDAJA	0	0	0	0,00%	0,00%	0	0
61 POTEZA NALOŽBE	0	0	0	0,00%	0,00%	0	0
62 PROBANKA 7. IZDAJA	0	0	0	0,00%	0,00%	0	0
63 PROBANKA 8. IZDAJA	0	0	0	0,00%	0,00%	0	0
64 PROBANKA 9. ZDAJA	0	0	0	0,00%	0,00%	0	0
65 POTEZA SKUPINA 1. IZDAJA	0	0	0	0,00%	0,00%	0	0
66 REPUBLIKA SLOVENIJA 18. IZDAJA	0	0	0	0,00%	0,00%	0	0
67 REPUBLIKA SLOVENIJA 23. IZDAJA	0	0	0	0,00%	0,00%	0	0
68 REPUBLIKA SLOVENIJA 32. IZDAJA	0	0	0	0,00%	0,00%	0	0
69 REPUBLIKA SLOVENIJA 33. IZDAJA	0	0	0	0,00%	0,00%	0	0
70 REPUBLIKA SLOVENIJA 44. IZDAJA	0	0	0	0,00%	0,00%	0	0
71 REPUBLIKA SLOVENIJA 48. IZDAJA	0	0	0	0,00%	0,00%	0	0

72	REPUBLIKA SLOVENIJA 49. IZDAJA	0	0	0	0,00%	0,00%	0	0
73	REPUBLIKA SLOVENIJA 50. IZDAJA	0	0	0	0,00%	0,00%	0	0
74	REPUBLIKA SLOVENIJA 57. IZDAJA	0	0	0	0,00%	0,00%	0	0
75	REPUBLIKA SLOVENIJA 59. IZDAJA	0	0	0	0,00%	0,00%	0	0
76	REPUBLIKA SLOVENIJA 60. IZDAJA	0	0	0	0,00%	0,00%	0	0
77	REPUBLIKA SLOVENIJA 63. IZDAJA	0	0	0	0,00%	0,00%	0	0
78	REPUBLIKA SLOVENIJA 64. IZDAJA	0	0	0	0,00%	0,00%	0	0
79	SID BANKA 1. IZDAJA	0	0	0	0,00%	0,00%	0	0
80	SIP STROJNA INDUSTRIJA 1. IZDAJA SERIJA B	0	0	0	0,00%	0,00%	0	0
81	STANOVANJSKI SKLAD RS 1. IZDAJA	0	0	0	0,00%	0,00%	0	0
82	STANOVANJSKI SKLAD RS 3. IZDAJA	0	0	0	0,00%	0,00%	0	0
83	BANKA VIPA 6. IZDAJA	0	0	0	0,00%	0,00%	0	0
84	BANKA VIPA 7. IZDAJA	0	0	0	0,00%	0,00%	0	0
85	ZAVAROVALNICA TRIGLAV 1. IZDAJA	0	0	0	0,00%	0,00%	0	0

TRG INVESTICIJSKIH KUPONOV - PLUS KOTACIJA

Izdaja	Borzni promet (v EUR)	Navadni promet (v EUR)	Promet s svežnji (v EUR)	Delež v skupnem prometu	Delež v prometu s skladi	Količina	Št. poslov
Skupaj	1.426	1.426	0	0,00%	0,12%	2.150	3
1 INDEKSNI VZAJEMNI SKLAD PB URANIUM INDEX	1.426	1.426	0	0,00%	0,12%	2.150	3
2 INDEKSNI VZAJEMNI SKLAD PB BIOTECH INDEX	0	0	0	0,00%	0,00%	0	0

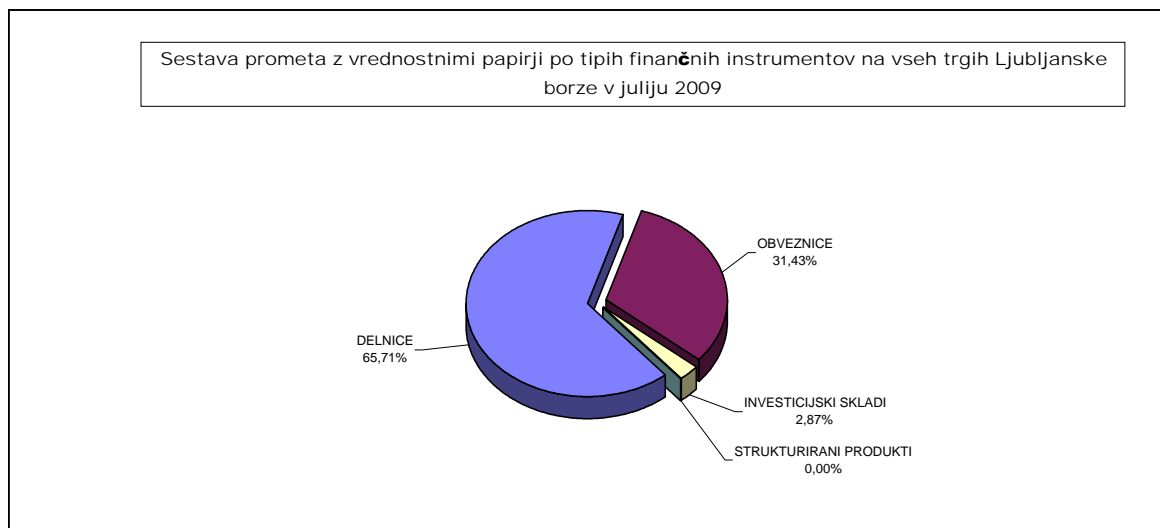
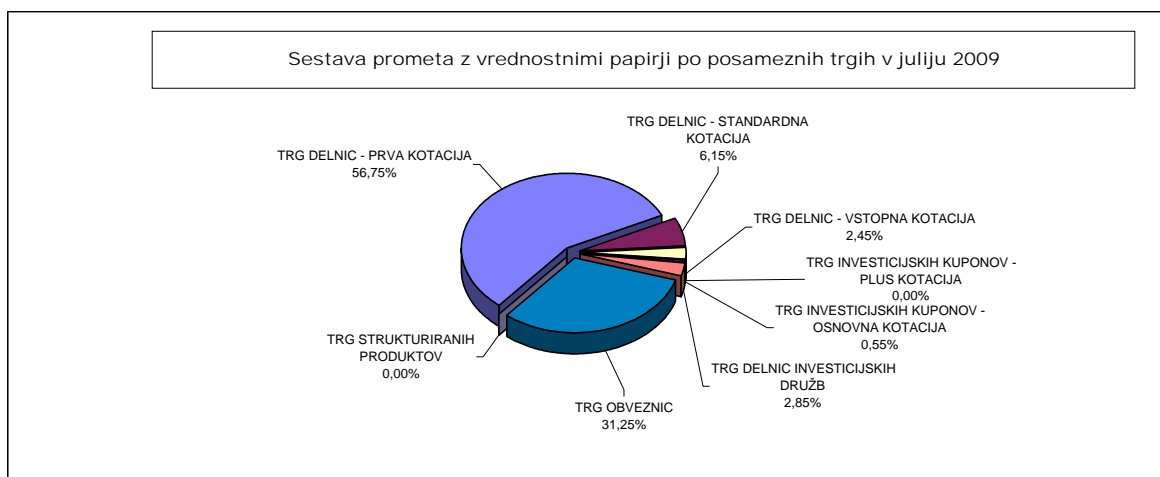
TRG INVESTICIJSKIH KUPONOV - OSNOVNA KOTACIJA

Izdaja	Borzni promet (v EUR)	Navadni promet (v EUR)	Promet s svežnji (v EUR)	Delež v skupnem prometu	Delež v prometu s skladi	Količina	Št. poslov
Skupaj	196.475	196.475	0	0,55%	16,16%	141.155	212
1 INFOND GLOBAL	83.845	83.845	0	0,23%	6,90%	9.823	67
2 PROBANKA GLOBALNI NALOŽBENI SKLAD	83.498	83.498	0	0,23%	6,87%	127.774	70
3 MP-BALKAN.SI	18.400	18.400	0	0,05%	1,51%	822	20
4 INFOND DYNAMIC	9.090	9.090	0	0,03%	0,75%	2.296	52
5 MP-EUROSTOCK.SI	1.642	1.642	0	0,00%	0,14%	440	3

TRG DELNIC INVESTICIJSKIH DRUŽB

Izdaja	Borzni promet (v EUR)	Navadni promet (v EUR)	Promet s svežnji (v EUR)	Delež v skupnem prometu	Delež v prometu s skladi	Količina	Št. poslov
Skupaj	1.017.702	1.017.702	0	2,85%	83,72%	574.404	850
1 NFD 1 DELNIŠKI INVESTICIJSKI SKLAD	474.043	474.043	0	1,33%	39,00%	477.988	244
2 KRONA SENIOR ID	333.535	333.535	0	0,93%	27,44%	54.898	102
3 KD ID	130.155	130.155	0	0,36%	10,71%	28.575	225
4 ZVON ENA ID	79.969	79.969	0	0,22%	6,58%	12.943	279

Skupaj delnice	23.357.370	23.357.370	0	65,34%	100,00%	711.360	9.425
Skupaj investicijski skladi	1.215.603	1.215.603	0	3,40%	100,00%	717.709	1.065
Skupaj obveznice	11.171.964	8.497.241	2.674.723	31,25%	100,00%	196.039	697
Strukturirani produkti	0	0	0	0,00%	-	0	0
Skupaj promet na borzi	35.744.937	33.070.214	2.674.723	100,00%	100,00%	1.625.108	11.187

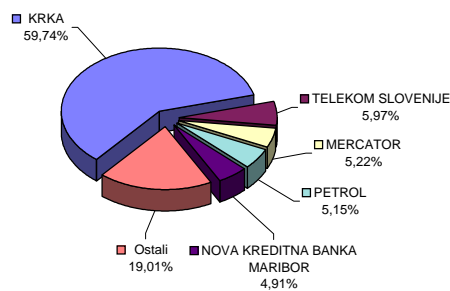


C2) NAJPROMETNEJŠI VREDNOSTNI PAPIRJI JULIJ 2009

NAJPROMETNEJŠE DELNICE PREKO BTS

Izdaja	Promet v 000 EUR	Število poslov	Tržna kapitalizacija v mio EUR na 31.7.2009
KRKA	13.954	3.913	2.507
TELEKOM SLOVENIJE	1.394	454	1.072
MERCATOR	1.220	327	636
PETROL	1.204	326	641
NOVA KREDITNA BANKA MARIBOR	1.146	654	308
Ostali	4.440	3.751	3.827
SKUPAJ	23.357	9.425	8.992

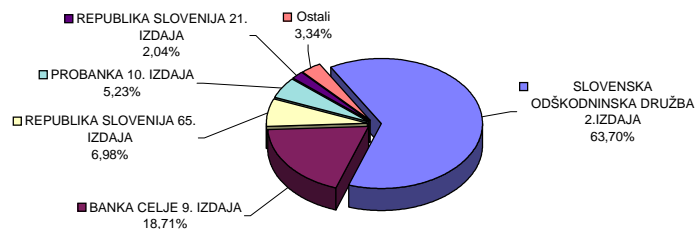
Najprometnejše delnice na vseh trgih borze



NAJPROMETNEJŠE OBVEZNICE PREKO BTS

Izdaja	Promet v 000 EUR	Število poslov	Tržna kapitalizacija v mio EUR na 31.7.2009
SLOVENSKA ODŠKODNINSKA DRUŽBA 2. IZDAJA	7.116	630	644
BANKA CELJE 9. IZDAJA	2.091	2	21
REPUBLIKA SLOVENIJA 65. IZDAJA	780	32	1.565
PROBANKA 10. IZDAJA	584	1	29
REPUBLIKA SLOVENIJA 21. IZDAJA	228	9	32
Ostali	373	23	6.951
SKUPAJ	11.172	697	9.242

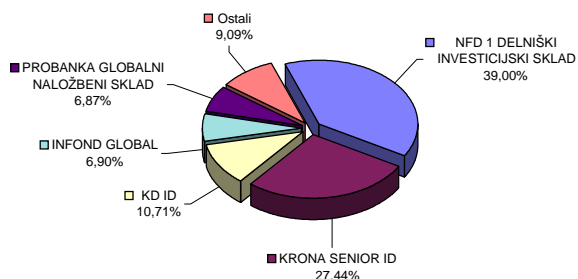
Najprometnejše obveznice na vseh trgih borze



NAJPROMETNEJŠE DELNICE INVESTICIJSKIH SKLADOV PREKO BTS

Izdaja	Promet v 000 EUR	Število poslov	Tržna kapitalizacija v mio EUR na 31.7.2009
NFD 1 DELNIŠKI INVESTICIJSKI SKLAD	474	244	161
KRONA SENIOR ID	334	102	42
KD ID	130	225	41
INFOND GLOBAL	84	67	55
PROBANKA GLOBALNI NALOŽBENI SKLAD	83	70	42
Ostali	111	357	47
SKUPAJ	1.216	1.065	388

Najprometnejši investicijski skladi na vseh trgih borze

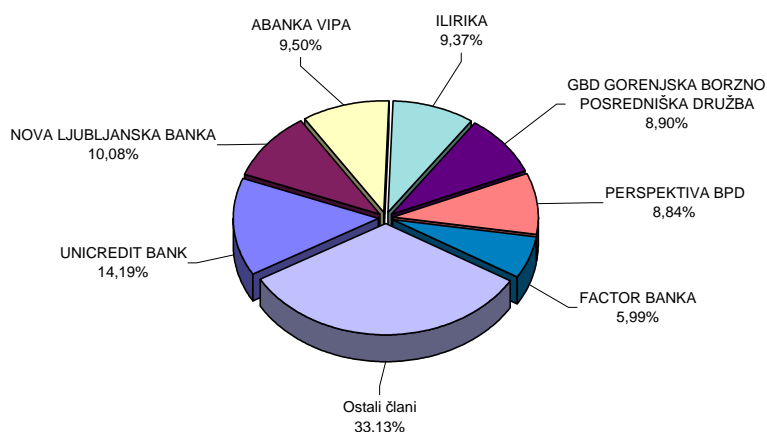


C3) PROMET ČLANOV LJUBLJANSKE BORZE

PROMET ČLANOV PO TIPU POSLA V JULIJU 2009

v EUR					
Član	Navadni posli	Posli s svežnji	Skupaj preko BTS	% od prometa preko BTS	
1	UNICREDIT BANK	10.145.770		10.145.770	14,19%
2	NOVA LJUBLJANSKA BANKA	7.208.483		7.208.483	10,08%
3	ABANKA VIPA	6.794.054		6.794.054	9,50%
4	ILIRIKA	6.695.370		6.695.370	9,37%
5	GBD GORENJSKA BORZNO POSREDNIŠKA DRUŽBA	6.359.189		6.359.189	8,90%
6	PERSPEKTIVA BPD	2.141.871	4.181.246	6.323.117	8,84%
7	FACTOR BANKA	3.110.939	1.168.200	4.279.139	5,99%
8	KD BANKA	3.743.302		3.743.302	5,24%
9	CERTIUS BPH	3.129.767		3.129.767	4,38%
10	POTEZA	2.797.613		2.797.613	3,91%
11	ARGONOS BPH	2.239.966		2.239.966	3,13%
12	MP BPH	2.227.465		2.227.465	3,12%
13	PFCI	1.732.639		1.732.639	2,42%
14	PROBANKA	1.528.448		1.528.448	2,14%
15	SKB BANKA	1.189.929		1.189.929	1,66%
16	RAIFFEISEN BANKA	1.109.431		1.109.431	1,55%
17	PUBLIKUM	1.108.899		1.108.899	1,55%
18	NOVA KBM	954.914		954.914	1,34%
19	HYPO ALPE-ADRIA-BANK	925.286		925.286	1,29%
20	DEŽELNA BANKA SLOVENIJE	404.964		404.964	0,57%
21	BANKA KOPER	307.211		307.211	0,43%
22	MOJA DELNICA BPH	196.112		196.112	0,27%
23	GORENJSKA BANKA	88.806		88.806	0,12%
Skupaj		66.140.428	5.349.446	71.489.874	100,00%

Skupni promet v juliju 2009

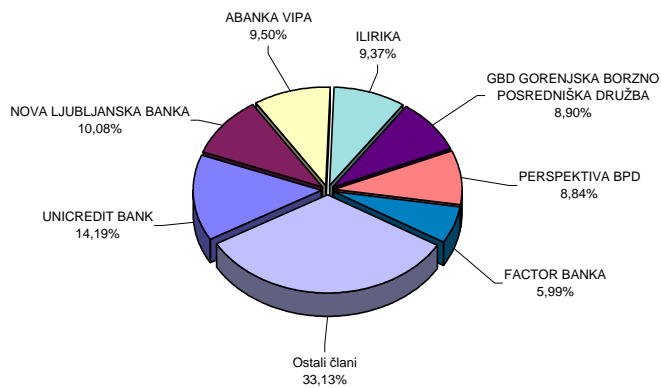


PROMET ČLANOV PO TIPU VREDNOSTNEGA PAPIRJA V JULIJU 2009

v EUR

Član	Delnice	Obveznice	Investicijski skladi	Skupni promet	% od skupnega prometa
1 UNICREDIT BANK	9.286.628	859.143		10.145.770	14,19%
2 NOVA LJUBLJANSKA BANKA	2.205.002	4.971.479	32.001	7.208.483	10,08%
3 ABANKA VIPA	4.680.330	1.818.194	295.529	6.794.054	9,50%
4 ILIRIKA	4.621.312	1.974.188	99.869	6.695.370	9,37%
5 GBD GORENJSKA BORZNO POSREDNIŠKA DRUŽBA	4.540.462	907.664	911.063	6.359.189	8,90%
6 PERSPEKTIVA BPD	1.597.239	4.723.688	2.190	6.323.117	8,84%
7 FACTOR BANKA	374.889	3.901.332	2.918	4.279.139	5,99%
8 KD BANKA	2.908.892	764.997	69.413	3.743.302	5,24%
9 CERTIUS BPH	2.473.309	446.469	209.989	3.129.767	4,38%
10 POTEZA	2.408.800	148.412	240.401	2.797.613	3,91%
11 ARGONOS BPH	2.040.868	5.911	193.187	2.239.966	3,13%
12 MP BPH	1.954.587	229.547	43.331	2.227.465	3,12%
13 PFCI	1.599.357	74.755	58.528	1.732.639	2,42%
14 PROBANKA	743.454	653.447	131.548	1.528.448	2,14%
15 SKB BANKA	1.153.324	32.431	4.174	1.189.929	1,66%
16 RAIFFEISEN BANKA	1.076.513	17.586	15.331	1.109.431	1,55%
17 PUBLIKUM	885.690	217.665	5.544	1.108.899	1,55%
18 NOVA KBM	562.959	313.389	78.567	954.914	1,34%
19 HYPO ALPE-ADRIA-BANK	750.628	161.440	13.217	925.286	1,29%
20 DEŽELNA BANKA SLOVENIJE	384.483		20.481	404.964	0,57%
21 BANKA KOPER	227.793	78.355	1.063	307.211	0,43%
22 MOJA DELNICA BPH	194.892		1.220	196.112	0,27%
23 GORENJSKA BANKA	43.330	43.836	1.640	88.806	0,12%
Skupaj	46.714.740	22.343.928	2.431.205	71.489.874	100,00%

Skupni promet v juliju 2009



C4) PROMET PO MESECIH

MESEČNI PROMET NA ORGANIZIRANEM TRGU

Skupen promet in število poslov						
Mesec	Število dni trgovanja	Promet (v EUR) preko BTS			Število poslov (preko BTS)	
		v mesecu	povprečno na dan	povprečno na posel	v mesecu	povprečno na dan
Leto 2008						
julij	23	60.709.246	2.639.532	4.274	14.205	618
avgust	20	39.858.972	1.992.949	3.700	10.774	539
september	22	95.882.452	4.358.293	4.424	21.674	985
oktober	22	157.079.346	7.139.970	5.518	28.468	1.294
november	20	72.541.168	3.627.058	3.780	19.192	960
december	21	75.645.109	3.602.148	4.728	15.999	762
SKUPAJ	250	1.285.790.498			249.679	
Povprečje 2008	21	107.149.208	5.129.748	4.907	20.807	998
Leto 2009						
januar	20	36.389.461	1.819.473	3.049	11.936	597
februar	20	53.396.448	2.669.822	4.396	12.146	607
marec	22	72.688.384	3.304.017	5.539	13.123	597
april	19	28.542.446	1.502.234	2.930	9.742	513
maj	20	71.660.052	3.583.003	4.149	17.273	864
junij	21	58.047.409	2.764.162	3.579	16.220	772
julij	23	35.744.937	1.554.128	3.195	11.187	486
SKUPAJ	145	356.469.137			91.627	
Povprečje 2009	21	50.924.162	2.456.691	3.834	13.090	634

PROMET Z VP NA VSEH TRGIH V LETIH 1998 DO 2009

Skupen promet in število poslov						
Leto	Število dni trgovanja	Promet (v EUR) - preko BTS			Število poslov (preko BTS)	
		V letu	povprečno na dan	povprečno na posel	V letu	povprečno na dan
2009	145	356.469.137	2.456.691	3.834	91.627	634
2008	250	1.285.790.498	5.129.748	4.907	249.679	998
2007	246	2.226.900.708	9.052.442	7.871	282.939	1.150
2006	247	996.477.198	4.034.321	4.353	228.941	927
2005	250	579.204.722	2.316.819	2.263	255.908	1.024
2004	255	837.861.029	3.285.730	2.382	351.760	1.379
2003	249	700.844.661	2.814.637	2.058	340.582	1.368
2002	247	1.156.611.591	4.682.638	2.563	451.250	1.827
2001	247	707.615.828	2.864.841	2.221	318.645	1.290
2000	249	1.174.224.149	4.715.760	2.971	395.284	1.587
1999	254	1.397.785.135	5.503.091	3.134	445.966	1.756
1998	252	2.259.292.124	8.965.445	9.531	237.049	941

MESEČNI PROMET NAVADNIH POSLOV

Mesec	Število dni		Promet (v EUR)		Število poslov	
	trgovanja	v mesecu	povprečno na dan	povprečno na posel	v mesecu	povprečno na dan
Leto 2008						
julij	23	52.624.494	2.288.021	3.707	14.195	617
avgust	20	33.433.573	1.671.679	3.108	10.756	538
september	22	87.042.131	3.956.460	4.021	21.649	984
oktober	22	104.652.212	4.756.919	3.680	28.440	1.293
november	20	62.382.497	3.119.125	3.253	19.175	959
december	21	58.690.822	2.794.801	3.673	15.981	761
SKUPAJ	250	1.066.995.040			249.462	
Povprečje 2008	21	88.916.253	4.268.910	4.098	20.789	997
Leto 2009						
januar	20	32.612.545	1.630.627	2.734	11.928	596
februar	20	32.299.265	1.614.963	2.664	12.125	606
marec	22	40.712.928	1.850.588	3.109	13.094	595
april	19	25.058.554	1.318.871	2.575	9.732	512
maj	20	57.663.938	2.883.197	3.341	17.258	863
junij	21	49.491.986	2.356.761	3.055	16.198	771
julij	23	33.070.214	1.437.835	2.957	11.184	486
SKUPAJ	145	270.909.430			91.519	
Povprečje 2009	21	38.701.347	1.870.406	2.919	13.074	633

MESEČNI PROMET SVEŽNJEV

Mesec	Število dni		Promet (v EUR)		Število poslov	
	trgovanja	v mesecu	povprečno na dan	povprečno na posel	v mesecu	povprečno na dan
Leto 2008						
julij	23	8.084.752	351.511	808.475	10	0
avgust	20	6.425.399	321.270	356.967	18	1
september	22	8.840.321	401.833	353.613	25	1
oktober	22	52.427.134	2.383.052	1.872.398	28	1
november	20	10.158.671	507.934	597.569	17	1
december	21	16.954.287	807.347	941.905	18	1
SKUPAJ	250	218.795.458			217	
Povprečje 2008	21	18.232.955	860.838	915.303	18	1
Leto 2009						
januar	20	3.776.916	188.846	472.115	8	0
februar	20	21.097.182	1.054.859	1.004.628	21	1
marec	22	31.975.456	1.453.430	1.102.602	29	1
april	19	3.483.893	183.363	348.389	10	1
maj	20	13.996.114	699.806	933.074	15	1
junij	21	8.555.424	407.401	388.883	22	1
julij	23	2.674.723	116.292	891.574	3	0
SKUPAJ	145	85.559.708			108	
Povprečje 2009	21	12.222.815	586.285	734.466	15	1

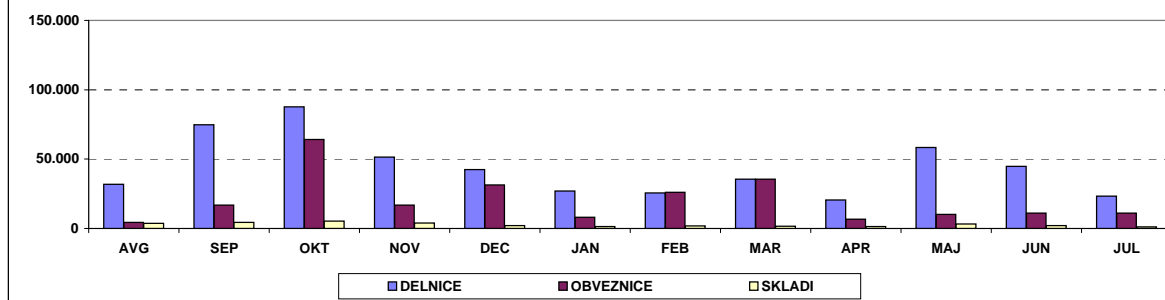
MESEČNI PROMET PO SEGMENTIH V TEKOČEM LETU (V EUR)

	Trg delnic			Trg obveznic	Trg investicijskih kuponov		Trg delnic investicijskih družb	SKUPAJ	Verižni indeks rasti
	Prva kotacija	Standardna kotacija	Vstopna kotacija		Plus kotacija	Osnovna kotacija			
Leto 2008									
julij	33.336.260	14.076.854	3.958.377	3.954.637		424.843	4.958.275	60.709.246	97
avgust	22.056.966	6.975.976	2.715.545	4.473.610		456.255	3.180.620	39.858.972	66
september	53.305.356	16.293.031	5.071.802	16.924.058		750.882	3.537.323	95.882.452	241
oktober	69.753.204	15.115.415	2.893.899	64.114.981		1.199.088	4.002.759	157.079.346	164
november	40.698.597	8.670.452	2.196.388	16.954.378		1.480.558	2.540.794	72.541.168	46
december	30.153.924	9.728.530	2.483.745	31.288.127		610.503	1.380.279	75.645.109	104
Skupaj 2008	681.451.218	215.058.215	56.068.629	256.999.619	0	15.076.422	61.136.395	1.285.790.498	
Leto 2009									
januar	20.618.948	5.316.230	1.042.305	8.066.537		397.382	948.059	36.389.461	48
februar	19.758.334	3.944.519	1.838.912	26.068.826		398.526	1.387.330	53.396.448	147
marec	22.813.419	10.782.320	2.017.421	35.564.622	13.108	419.022	1.078.471	72.688.384	136
april	14.718.689	4.037.912	1.805.668	6.701.914	14.740	374.851	888.672	28.542.446	39
maj	40.974.116	15.566.044	1.782.653	10.147.834	4.398	334.980	2.850.026	71.660.052	251
junij	36.356.169	6.517.622	1.931.906	11.088.249	32.520	264.245	1.856.699	58.047.409	81
julij	20.284.344	2.197.606	875.420	11.171.964	1.426	196.475	1.017.702	35.744.937	62
Skupaj 2009	175.524.020	48.362.252	11.294.286	108.809.947	66.192	2.385.481	10.026.959	356.469.138	

MESEČNI PROMET Z VREDNOSTNIMI PAPIRJI NA VSEH TRGIH (V EUR)

	Delnice	Obveznice	Skladi	SKUPAJ	Verižni indeks rasti
Leto 2008					
julij	51.371.491	3.954.637	5.383.118	60.709.246	97
avgust	31.748.488	4.473.610	3.636.874	39.858.972	66
september	74.670.189	16.924.058	4.288.205	95.882.452	241
oktober	87.762.518	64.114.981	5.201.847	157.079.346	164
november	51.565.437	16.954.378	4.021.352	72.541.168	46
december	42.366.200	31.288.127	1.990.782	75.645.109	104
Skupaj 2008	952.578.062	256.999.619	15.076.422	1.224.654.103	
Leto 2009					
januar	26.977.483	8.066.537	1.345.441	36.389.461	48
februar	25.541.766	26.068.826	1.785.856	53.396.448	147
marec	35.613.160	35.564.622	1.510.601	72.688.384	136
april	20.562.269	6.701.914	1.278.263	28.542.446	39
maj	58.322.814	10.147.834	3.189.404	71.660.052	251
junij	44.805.697	11.088.249	2.153.464	58.047.409	81
julij	23.357.370	11.171.964	1.215.603	35.744.937	62
Skupaj 2009	235.180.558	108.809.947	12.478.633	356.469.138	

Mesečni borzni promet po tipih vrednostnih papirjev od 1.8.2008 do 31.7.2009 (v 000 EUR)



D) TRŽNA KAPITALIZACIJA

	30.6.2008	31.12.2008	30.6.2009	31.7.2009	Indeks 31.7.2009 / 30.6.2009	Indeks 31.7.2009 / 31.12.2008	Indeks 31.7.2009 / 31.7.2008	DELEŽ
TRG DELNIC	14.459.163.420	8.468.424.538	9.215.749.691	8.992.287.989	98	106	62	48,29%
PRVA KOTACIJA	8.367.778.515	4.151.217.570	5.709.943.154	5.689.756.442	100	137	68	63,27%
STANDARDNA KOTACIJA	3.740.637.904	2.589.281.938	2.284.364.892	2.162.862.374	95	84	58	24,05%
VSTOPNA KOTACIJA	2.350.747.002	1.727.925.030	1.221.441.645	1.139.669.172	93	66	48	12,67%
Banke	648.863.250	712.160.401	741.245.903	697.732.429	94	98	108	7,76%
Podjetja	13.548.149.638	7.302.124.936	7.887.682.094	7.704.564.201	98	106	57	85,68%
Zavarovalnice	262.150.532	454.139.201	586.821.694	589.991.360	101	130	225	6,56%
TRG OBVEZNIC	6.371.739.369	6.795.363.049	9.236.772.032	9.241.724.959	100	136	145	49,63%
Država	4.994.882.931	5.040.810.582	7.858.405.816	7.889.748.966	100	157	158	85,37%
Banke	992.933.026	1.348.781.640	955.136.956	900.818.568	94	67	91	9,75%
Podjetja	351.313.412	373.160.828	390.619.260	418.547.425	107	112	119	4,53%
Zavarovalnice	32.610.000	32.610.000	32.610.000	32.610.000	100	100	100	0,35%
TRG INVESTICIJSKIH KUPONOV	104.384.590	129.751.984	133.139.645	130.368.580	98	100	125	0,70%
PLUS KOTACIJA			629.661	607.364	96			0,47%
OSNOVNA KOTACIJA	104.384.590	129.751.984	132.509.984	129.761.216	98	100	124	99,53%
TRG DELNIC INVEST. DRUŽB	696.614.351	223.951.283	257.483.065	257.897.160	100	115	37	1,38%
SKUPAJ	21.631.901.731	15.617.490.855	18.843.144.433	18.622.278.688	99	119	86	100,00%

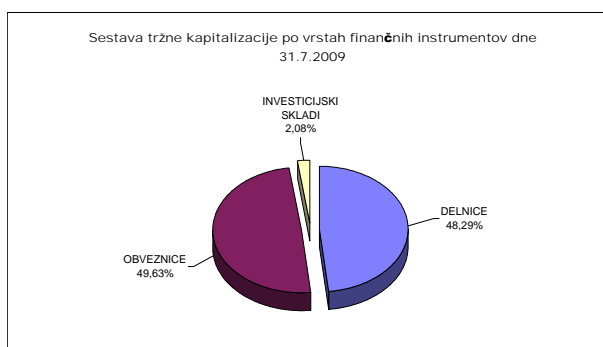
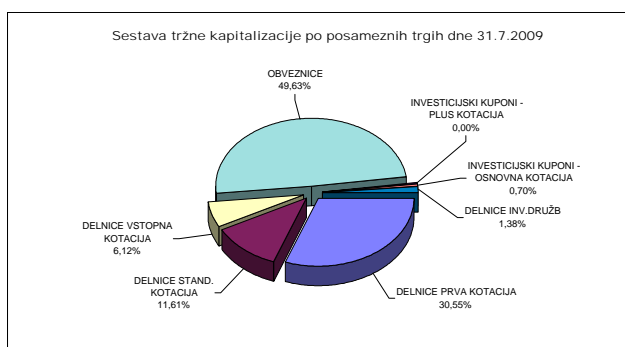
SKUPAJ DELNICE	14.459.163.420	8.468.424.538	9.215.749.691	8.992.287.989	98	106	62	-
-----------------------	-----------------------	----------------------	----------------------	----------------------	-----------	------------	-----------	----------

SKUPAJ OBVEZNICE	6.371.739.369	6.795.363.049	9.236.772.032	9.241.724.959	100	136	145	-
-------------------------	----------------------	----------------------	----------------------	----------------------	------------	------------	------------	----------

SKUPAJ INVEST. SKLADI	800.998.941	353.703.267	390.622.710	388.265.740	99	110	48	-
------------------------------	--------------------	--------------------	--------------------	--------------------	-----------	------------	-----------	----------

Tržna kapitalizacija vseh delnic (brez delnic inv.skladov) na borzi je 31.7.2009 predstavljala 24,5 % bruto domačega proizvoda (BDP) v enoletnem obdobju 2. kvartal 2008 - 1. kvartal 2009 - 36.650 mio EUR; Vir: SURS.

1EUR=1,5611 USD na 31.7.2008 1EUR=1,3917 USD na 31.12.2008 1EUR=1,4134 USD na 30.6.2009 1EUR=1,4138 USD na 31.7.2009



TRŽNA KAPITALIZACIJA DELNIC - PRVA KOTACIJA

Izdaja	Št. delnic, ki kotirajo	Št. delnic celotnega razreda	Delež delnic na organiz. trgu	Tečaj na 31.7.2009	Tržna kapitalizacija na 31.7.2009 (v EUR)	Tržna kapitalizacija na 31.7.2009 (v USD)
1 KRKA	35.426.120	35.426.120	100,00%	70,78 EUR	2.507.460.774	3.545.048.042
2 TELEKOM SLOVENIJE	6.535.478	6.535.478	100,00%	164,06 EUR	1.072.210.521	1.515.891.234
3 PETROL	2.086.301	2.086.301	100,00%	307,47 EUR	641.474.968	906.917.310
4 MERCATOR	3.765.361	3.765.361	100,00%	169,01 EUR	636.383.663	899.719.222
5 LUKA KOPER	14.000.000	14.000.000	100,00%	23,98 EUR	335.720.000	474.640.936
6 NOVA KREDITNA BANKA MARIBOR	26.081.979	26.081.979	100,00%	11,79 EUR	307.506.532	434.752.736
7 GORENJE	14.030.000	14.030.000	100,00%	9,81 EUR	137.634.300	194.587.373
8 INTEREUROPA	7.902.413	7.902.413	100,00%	6,50 EUR	51.365.685	72.620.805
SKUPAJ PRVA KOTACIJA					5.689.756.442	8.044.177.658

TRŽNA KAPITALIZACIJA DELNIC - STANDARDNA KOTACIJA

Izdaja	Št. delnic, ki kotirajo	Št. delnic celotnega razreda	Delež delnic na organiz. trgu	Tečaj na 31.7.2009	Tržna kapitalizacija na 31.7.2009 (v EUR)	Tržna kapitalizacija na 31.7.2009 (v USD)
REDNE DELNICE					2.151.369.239	3.041.605.830
1 SAVA	2.006.987	2.006.987	100,00%	237,44 EUR	476.538.993	673.730.829
2 ZAVAROVALNICA TRIGLAV	22.735.148	22.735.148	100,00%	20,00 EUR	454.702.960	642.859.045
3 ABANKA	7.198.874	7.200.000	99,98%	52,61 EUR	378.732.761	535.452.378
4 PIVOVARNA LAŠKO	8.611.481	8.611.481	100,00%	32,32 EUR	278.323.066	393.493.151
5 POZAVAROVALNICA SAVA	9.362.519	9.362.519	100,00%	14,45 EUR	135.288.400	191.270.739
6 TERME ČATEŽ	497.022	497.022	100,00%	190,00 EUR	94.434.180	133.511.044
7 SALUS, LJUBLJANA	134.980	134.980	100,00%	453,00 EUR	61.145.940	86.448.130
8 AERODROM LJUBLJANA	1.936.229	1.936.229	100,00%	29,56 EUR	57.234.929	80.918.743
9 ISKRA AVTOELEKTRIKA	1.608.313	1.608.313	100,00%	34,00 EUR	54.682.642	77.310.319
10 ISTRABENZ	5.180.000	5.180.000	100,00%	10,50 EUR	54.390.000	76.896.582
11 ETOL	254.619	254.619	100,00%	144,90 EUR	36.894.293	52.161.152
12 ŽITO	355.792	355.792	100,00%	85,00 EUR	30.242.320	42.756.592
13 DELO PRODAJA	593.549	593.549	100,00%	29,00 EUR	17.212.921	24.335.628
14 MLINOTEST	2.389.177	2.389.177	100,00%	5,50 EUR	13.140.474	18.578.001
15 KOMPAS MTS	594.601	594.601	100,00%	9,41 EUR	5.595.195	7.910.487
16 NIKA	189.876	189.876	100,00%	14,80 EUR	2.810.165	3.973.011
PREDNOSTNE DELNICE					11.493.135	16.248.994
1 PROBANKA	396.315	400.000	99,08%	29,00 EUR	11.493.135	16.248.994
SKUPAJ STANDARDNA KOTACIJA					2.162.862.374	3.057.854.824

DEVIZNI TEČAJI 1 EUR= 1,4138 USD na 31.7.2009

TRŽNA KAPITALIZACIJA DELNIC - VSTOPNA KOTACIJA

Izdaja	Število trgovanih delnic	Št. izdanih delnic razreda	Borzi javljen delež delnic na organiz. trgu	Tečaj na 31.7.2009	Tržna kapitalizacija na 31.7.2009 (v EUR)	Tržna kapitalizacija na 31.7.2009 (v USD)
REDNE DELNICE					1.121.102.857	1.585.015.219
1 NFD HOLDING	33.727.196	33.727.196	100,00%	4,85 EUR	163.576.901	231.265.022
2 KD GROUP	2.675.640	2.675.640	100,00%	58,92 EUR	157.648.709	222.883.745
3 KD	186.436	186.436	100,00%	600,00 EUR	111.861.600	158.149.930
4 HELIOS, DOMŽALE	278.446	278.446	100,00%	364,94 EUR	101.616.083	143.664.818
5 AKTIVA NALOŽBE	18.214.875	18.214.875	100,00%	4,89 EUR	89.070.739	125.928.210
6 CINKARNA CELJE	814.626	814.626	100,00%	52,80 EUR	43.012.253	60.810.723
7 MAKSIMA INVEST	9.706.289	9.706.289	100,00%	4,30 EUR	41.737.043	59.007.831
8 JUTEKS	641.432	641.432	100,00%	44,00 EUR	28.223.008	39.901.689
9 NAMA	953.795	953.795	100,00%	27,54 EUR	26.267.514	37.137.012
10 FINETOL	254.619	254.619	100,00%	100,00 EUR	25.461.900	35.998.034
11 SWATY	288.940	288.940	100,00%	80,00 EUR	23.115.200	32.680.270
12 GRAND HOTEL UNION	1.814.613	1.814.613	100,00%	11,40 EUR	20.686.588	29.246.698
13 MARINA PORTOROŽ	313.932	313.932	100,00%	64,00 EUR	20.091.648	28.405.572
14 VIPA HOLDING	7.347.565	7.347.565	100,00%	2,21 EUR	16.238.119	22.957.452
15 MODRA LINIJA HOLDING	2.192.411	2.192.411	100,00%	7,00 EUR	15.346.877	21.697.415
16 MERCATA	2.891.874	2.891.874	100,00%	5,00 EUR	14.459.370	20.442.657
17 GORENJSKI TISK	963.349	963.349	100,00%	14,99 EUR	14.440.602	20.416.122
18 ZVON ENA HOLDING	12.431.743	12.431.743	100,00%	1,14 EUR	14.172.187	20.036.638
19 TRIGLAV NALOŽBE	13.182.366	13.182.366	100,00%	1,00 EUR	13.169.184	18.618.592
20 ZVON DVA HOLDING	14.120.934	14.120.934	100,00%	0,86 EUR	12.172.245	17.209.120
21 MEDVEŠEK PUŠNIK DZU	75.000	75.000	100,00%	153,90 EUR	11.542.500	16.318.787
22 ZLATA MONETA II	8.232.861	8.232.861	100,00%	1,31 EUR	10.785.048	15.247.901
23 PLAMA - PUR	686.798	686.798	100,00%	15,00 EUR	10.301.970	14.564.925
24 GEA	1.254.960	1.254.960	100,00%	7,99 EUR	10.027.130	14.176.357
25 MEDVEŠEK PUŠNIK	800.000	800.000	100,00%	12,00 EUR	9.600.000	13.572.480
26 HRAM HOLDING	4.346.667	4.346.667	100,00%	2,20 EUR	9.562.667	13.519.699
27 INFOND HOLDING	16.833.414	16.833.414	100,00%	0,55 EUR	9.258.378	13.089.494
28 SLOVENIJALES	273.377	273.604	99,92%	27,50 EUR	7.517.868	10.628.761
29 CETIS	200.000	200.000	100,00%	33,00 EUR	6.600.000	9.331.080
30 MELAMIN	349.913	349.913	100,00%	18,50 EUR	6.473.391	9.152.079
31 ALPETOUR POTOVALNA AGENCIJA	497.847	497.847	100,00%	13,00 EUR	6.472.011	9.150.129
32 ŽELEZARNA RAVNE - MONTER DRAVOGRAD	336.225	336.225	100,00%	19,00 EUR	6.388.275	9.031.743
33 DATALAB TEHNOLOGIJE	106.519	106.519	100,00%	59,90 EUR	6.380.488	9.020.734
34 M1	3.932.515	3.932.515	100,00%	1,50 EUR	5.898.773	8.339.685
35 JAVOR PIVKA	1.194.700	1.194.700	100,00%	3,90 EUR	4.659.330	6.587.361
36 CENTER NALOŽBE	3.777.004	3.777.004	100,00%	1,17 EUR	4.419.095	6.247.716
37 VELANA	1.409.645	1.409.645	100,00%	3,07 EUR	4.327.610	6.118.375
38 ALPOS	144.913	144.913	100,00%	29,00 EUR	4.202.477	5.941.462
39 GORIŠKE OPEKARNE	523.634	523.634	100,00%	8,00 EUR	4.189.072	5.922.510
40 TERME DOBRNA	692.542	692.542	100,00%	6,00 EUR	4.155.252	5.874.695
41 TRDNJAVA I HOLDING	891.750	891.750	100,00%	4,00 EUR	3.567.000	5.043.025
42 SIVENT	1.229.712	1.229.712	100,00%	2,50 EUR	3.074.280	4.346.417
43 INLES	712.410	712.410	100,00%	4,20 EUR	2.992.122	4.230.262
44 INTERTRADE ITA	69.531	69.531	100,00%	40,49 EUR	2.815.310	3.980.286
45 KOŠAKI TMI	43.236	43.236	100,00%	58,00 EUR	2.507.688	3.545.369
46 ELMO	708.000	708.000	100,00%	3,50 EUR	2.478.000	3.503.396
47 KS NALOŽBE	3.909.878	3.909.878	100,00%	0,510 EUR	1.994.038	2.819.171
48 MAKSIMA HOLDING	6.399.850	6.399.850	100,00%	0,300 EUR	1.919.955	2.714.432
49 TEKSTINA	1.127.293	1.127.293	100,00%	1,40 EUR	1.578.210	2.231.274
50 MKT PRINT	103.954	103.954	100,00%	15,00 EUR	1.559.310	2.204.552
51 ZDRAVILIŠČE ROGAŠKA	901.581	961.898	93,73%	0,680 EUR	613.075	866.766
52 TRDNJAVA HOLDING	2.593.123	2.593.123	100,00%	0,220 EUR	575.673	813.887
53 JELEN GOSTINSKO PODJETJE	67.798	67.798	100,00%	3,340 EUR	226.445	320.148
54 D NALOŽBE	90.810	90.810	100,00%	0,80 EUR	72.648	102.710
PREDNOSTNE DELNICE					18.566.315	26.249.057
1 PRVA GROUP	170.000	170.000	100,00%	55,65 EUR	9.460.500	13.375.255
2 KD GROUP	266.413	266.413	100,00%	34,00 EUR	9.058.042	12.806.260
3 ZDRAVILIŠČE ROGAŠKA	28.102	30.000	93,67%	1,70 EUR	47.773	67.542
SKUPAJ VSTOPNA KOTACIJA					1.139.669.172	1.611.264.276

DEVIZNI TEČAJI 1 EUR= 1,4138 USD na 31.7.2009

TRŽNA KAPITALIZACIJA OBVEZNIC

Izdaja	Št.lizdanih obveznic po najmanjših apoenih	Tečaj na 31.7.2009	Ostanek dolga na 31.7.2009	Valuta ostanka dolga	Tržna kapitalizacija na 31.7.2009 (v EUR)	Tržna kapitalizacija na 31.7.2009 (v USD)
1 REPUBLIKA SLOVENIJA 65. IZDAJA	1.500.000	104,36	1.000,00	EUR	1.565.400.000	2.213.162.520
2 REPUBLIKA SLOVENIJA 59. IZDAJA	25.553.128	100,20	41,73	EUR	1.068.464.696	1.510.595.386
3 REPUBLIKA SLOVENIJA 64. IZDAJA	1.000.000		1.000,00	EUR	1.000.000.000	1.413.800.000
4 REPUBLIKA SLOVENIJA 63. IZDAJA	1.000.000	96,50		EUR	965.000.000	1.364.317.000
5 SLOVENSKA ODŠKODNINSKA DRUŽBA 2.IZDAJA	15.837.993	102,75	39,55	EUR	643.618.420	909.947.723
6 SID BANKA 1. IZDAJA	5.000	100,00	100.000,00	EUR	500.000.000	706.900.000
7 REPUBLIKA SLOVENIJA 62. IZDAJA	9.358.736	96,00	41,73	EUR	374.918.451	530.059.706
8 REPUBLIKA SLOVENIJA 60. IZDAJA	8.833.535	100,50	41,73	EUR	370.466.533	523.765.584
9 REPUBLIKA SLOVENIJA 61. IZDAJA	7.880.699	101,00	41,73	EUR	332.150.185	469.593.931
10 REPUBLIKA SLOVENIJA 57. IZDAJA	6.223.274	104,40	41,73	EUR	271.123.902	383.314.972
11 REPUBLIKA SLOVENIJA 33. IZDAJA	248.716	140,00	511,29	EUR	178.032.405	251.702.214
12 REPUBLIKA SLOVENIJA 53. IZDAJA	792.909	99,66	100,00	EUR	79.021.311	111.720.329
13 REPUBLIKA SLOVENIJA 54. IZDAJA	1.828.310	102,90	41,73	EUR	78.507.942	110.994.529
14 REPUBLIKA SLOVENIJA 38. IZDAJA	688.470	106,00	100,00	EUR	72.977.820	103.176.042
15 NLB 18. IZDAJA	150.000	100,00	417,29	EUR	62.593.500	88.494.690
16 DARS 2. IZDAJA	148.000		417,29	EUR	61.758.920	87.314.761
17 DARS	134.300	103,00	417,29	EUR	57.723.308	81.609.213
18 REPUBLIKA SLOVENIJA 29. IZDAJA	550.000	102,00	100,00	EUR	56.100.000	79.314.180
19 REPUBLIKA SLOVENIJA 48. IZDAJA	564.652	98,00	100,00	EUR	55.335.896	78.233.890
20 NLB 15. IZDAJA	131.126	100,50	417,29	EUR	54.991.156	77.746.497
21 NLB 23. IZDAJA	54.200		1.000,00	EUR	54.200.000	76.627.960
22 NLB 13. IZDAJA	117.335	107,50	417,29	EUR	52.634.926	74.415.259
23 REPUBLIKA SLOVENIJA 26. IZDAJA	499.765	101,21	100,00	EUR	50.581.216	71.511.723
24 BANKA CELJE 11. IZDAJA	50.000		1.000,00	EUR	50.000.000	70.690.000
25 REPUBLIKA SLOVENIJA 50. IZDAJA	485.270	101,50	100,00	EUR	49.254.905	69.636.585
26 REPUBLIKA SLOVENIJA 18. IZDAJA	450.166	101,51	100,00	EUR	45.696.351	64.605.501
27 DARS 3. IZDAJA	102.000	102,00	417,29	EUR	43.414.852	61.379.917
28 NLB 17. IZDAJA	101.694	97,00	417,29	EUR	41.162.813	58.195.984
29 KD HOLDING 1. IZDAJA	400.000	102,50	100,00	EUR	41.000.000	57.965.800
30 NLB 19. IZDAJA	100.000	98,00	417,29	EUR	40.894.420	57.816.531
31 REPUBLIKA SLOVENIJA 23. IZDAJA	400.000	100,00	100,00	EUR	40.000.000	56.552.000
32 KD HOLDING 2. IZDAJA	400.000	97,20	100,00	EUR	38.880.000	54.968.544
33 POSLOVNI SISTEM MERCATOR	365.400	101,00	100,00	EUR	36.905.400	52.176.855
34 BANKA CELJE 10 IZDAJA	370.000	99,00	100,00	EUR	36.630.000	51.787.494
35 ZAVAROVALNICA TRIGLAV 1. IZDAJA	30.000	108,70	1.000,00	EUR	32.610.000	46.104.018
36 NLB 16. IZDAJA	77.557	100,00	417,29	EUR	32.363.761	45.755.885
37 REPUBLIKA SLOVENIJA 21. IZDAJA	1.383.269	96,00	24,20	EUR	32.136.105	45.434.026
38 DROGA KOLINSKA 1. IZDAJA	30.000		1.000,00	EUR	30.000.000	42.414.000
39 NLB 22. IZDAJA	298.940	100,00	100,00	EUR	29.894.000	42.264.137
40 REPUBLIKA SLOVENIJA 49. IZDAJA	77.979	100,00	380,00	EUR	29.632.020	41.893.750
41 PROBANKA 10. IZDAJA	30.000	97,35	1.000,00	EUR	29.205.000	41.290.029
42 NOVA KBM 8. IZDAJA	70.000	99,50	417,29	EUR	29.064.249	41.091.035
43 NOVA KBM 7. IZDAJA	70.000	98,22	417,29	EUR	28.690.357	40.562.426
44 DELO PRODAJA 1. IZDAJA	4.662.470	60,00	10,00	EUR	27.974.820	39.550.801
45 NLB 11. IZDAJA	26.326	100,00	1.000,00	EUR	26.326.000	37.219.699
46 FACTOR BANKA 17. IZDAJA	25.000		1.000,00	EUR	25.000.000	35.345.000
47 REPUBLIKA SLOVENIJA 32. IZDAJA	238.655	101,00	100,00	EUR	24.104.155	34.078.454
48 NLB 20. IZDAJA	57.100		417,29	EUR	23.827.259	33.686.979
49 ABANKA VIPA 11. IZDAJA	500.000	99,70	41,73	EUR	20.802.405	29.410.440
50 CIMOS 1. IZDAJA	200.000	102,80	100,00	EUR	20.560.000	29.067.728
51 BANKA CELJE 9. IZDAJA	50.000	98,50	417,29	EUR	20.551.533	29.055.757
52 ABANKA VIPA 10. IZDAJA	21.000	97,30	1.000,00	EUR	20.433.000	28.888.175
53 ABANKA VIPA 12. IZDAJA	500.000	97,50	41,73	EUR	20.343.375	28.761.464
54 PROBANKA 9. ZDAJA	250.000	80,00	100,00	EUR	20.000.000	28.276.000
55 ABANKA VIPA 7. IZDAJA	173.000	100,20	100,00	EUR	17.334.600	24.507.657
56 POŠTNA BANKA SLOVENIJE 7. IZDAJA	40.000	95,00	417,29	EUR	15.857.020	22.418.655
57 POTEZA SKUPINA 1. IZDAJA	15.415	100,00	1.000,00	EUR	15.415.000	21.793.727
58 FACTOR BANKA 11. IZDAJA	13.000	103,70	1.000,00	EUR	13.481.000	19.059.438
59 BANKA CELJE 8. IZDAJA	125.000	100,00	100,00	EUR	12.500.000	17.672.500
60 BANKA DOMŽALE 1. IZDAJA	125.000		100,00	EUR	12.500.000	17.672.500
61 FACTOR BANKA 19. IZDAJA	12.155	100,30	1.000,00	EUR	12.191.465	17.236.293
62 FACTOR BANKA 20. IZDAJA	13.090	92,50	1.000,00	EUR	12.108.250	17.118.644
63 PROBANKA 7. IZDAJA	120.000	99,99	100,00	EUR	11.998.800	16.963.903
64 FACTOR BANKA 14. IZDAJA	1.216	98,00	10.000,00	EUR	11.916.800	16.847.972
65 ABANKA VIPA 8. IZDAJA	100.000	101,80	100,00	EUR	10.180.000	14.392.484
66 FACTOR BANKA 12. IZDAJA	2.500.000	97,50	4,17	EUR	10.164.375	14.370.393
67 BANKA CELJE 7. IZDAJA	100.000	100,20	100,00	EUR	10.020.000	14.166.276
68 ABANKA VIPA 9. IZDAJA	100.000	99,50	100,00	EUR	9.950.000	14.067.310
69 PROBANKA 8. IZDAJA	92.000	100,00	100,00	EUR	9.200.000	13.006.960
70 FACTOR BANKA 15. IZDAJA	9.000	100,00	1.000,00	EUR	9.000.000	12.724.200
71 FACTOR BANKA 21. IZDAJA	7.338	92,00	1.000,00	EUR	6.750.960	9.544.507
72 FACTOR BANKA 9. IZDAJA	5.927	99,00	1.000,00	EUR	5.867.730	8.295.797
73 FMR	50.000	103,00	100,00	EUR	5.150.000	7.281.070
74 KB1909 1. IZDAJA	10.000	102,50	500,00	EUR	5.125.000	7.245.725
75 FACTOR BANKA 16. IZDAJA	500	102,00	10.000,00	EUR	5.100.000	7.210.380
76 BANKA ZASAVJE 3. IZDAJA	5.000	100,53	1.000,00	EUR	5.026.500	7.106.466
77 POTEZA NALOŽBE	100.000	100,60	48,95	EUR	4.924.622	6.962.430
78 DEOS 1. IZDAJA	58.259	100,02	81,86	EUR	4.770.036	6.743.876
79 REPUBLIKA SLOVENIJA 44. IZDAJA	106.483	106,20	41,73	EUR	4.719.035	6.671.771
80 POŠTNA BANKA SLOVENIJE 6. IZDAJA	10.000	104,00	417,29	EUR	4.339.816	6.135.632
81 STANOVANJSKI SKLAD RS 3. IZDAJA	20.000	105,44	94,34	EUR	1.989.575	2.812.860
82 STANOVANJSKI SKLAD RS 1. IZDAJA	70.965	100,00	7,30	EUR	518.045	732.411
83 BANKA VIPA 7. IZDAJA	10.000	98,00	37,50	EUR	367.500	519.572
84 SIP STROJNA INDUSTRIJA 1. IZDAJA SERIJA B	17.250		10,23	EUR	176.468	249.490
85 BANKA VIPA 6. IZDAJA	10.000	100,00	12,50	EUR	125.000	176.725
SKUPAJ					9.241.724.959	13.065.950.747

DEVIZNI TEČAJI 1 EUR= 1,4138 USD na 31.7.2009

TRŽNA KAPITALIZACIJA INVESTICIJSKIH KUPONOV -
PLUS KOTACIJA

	Vzajemni skladi	Število kuponov na org. trgu	Tečaj na 31.7.2009	Tržna kapitalizacija na 31.7.2009 (v EUR)	Tržna kapitalizacija na 31.7.2009 (v USD)
1	INDEKSNI VZAJEMNI SKLAD PB URANIUM INDEX	523.786	0,690 EUR	359.317	508.003
2	INDEKSNI VZAJEMNI SKLAD PB BIOTECH INDEX	265.859	0,930 EUR	248.046	350.688
	SKUPAJ			607.364	858.691

TRŽNA KAPITALIZACIJA INVESTICIJSKIH KUPONOV -
STANDARDNA KOTACIJA

	Vzajemni skladi	Število kuponov na org. trgu	Tečaj na 31.7.2009	Tržna kapitalizacija na 31.7.2009 (v EUR)	Tržna kapitalizacija na 31.7.2009 (v USD)
1	INFOND GLOBAL	6.321.091	8,70 EUR	54.993.492	77.749.799
2	PROBANKA GLOBALNI NALOŽBENI SKLAD	63.775.043	0,660 EUR	42.282.854	59.779.498
3	INFOND DYNAMIC	5.037.981	4,08 EUR	20.554.962	29.060.606
4	MP-BALKAN.SI	364.478	22,20 EUR	8.091.412	11.439.638
5	MP-EUROSTOCK.SI	1.051.643	3,65 EUR	3.838.497	5.426.867
	SKUPAJ			129.761.216	183.456.408

TRŽNA KAPITALIZACIJA DELNIC INVESTICIJSKIH DRUŽB

	Investicijske družbe	Število delnic na org. trgu	Tečaj na 31.7.2009	Tržna kapitalizacija na 31.7.2009 (v EUR)	Tržna kapitalizacija na 31.7.2009 (v USD)
1	NFD 1 DELNIŠKI INVESTICIJSKI SKLAD	160.580.300	1,00 EUR	160.580.300	227.028.428
2	KRONA SENIOR ID	6.895.504	6,10 EUR	42.062.574	59.468.068
3	KD ID	9.181.542	4,48 EUR	41.133.308	58.154.271
4	ZVON ENA ID	2.277.577	6,20 EUR	14.120.977	19.964.238
	SKUPAJ			257.897.160	364.615.005

DEVIZNI TEČAJI

1 EUR=	1,4138 USD na 31.7.2009
--------	-------------------------

E) DRUGO

E1) KAZALNIKI NA DAN 31.7.2009

	Tečaj na 31.7.2009	Celotni čisti dobiček (izguba) v 000 EUR v letu 2008	Čisti dobiček (izguba) / delnico v letu 2008	T / D ⁽¹⁾	Višina dividende za leto 2007 oz. 2008	Dividendna donosnost	Knjižna vrednost na dan 31.12.2008	Tečaj / knjižna vrednost delnic	Količnik letnega obrata tržne kapitalizacije ⁽²⁾
Gorenje	9,81 EUR	8.872 EUR	0,66 EUR	14,79			27,19 EUR	0,36	7,56%
Intereuropa ⁽³⁾	6,50 EUR	3.259 EUR	0,41 EUR	15,76	0,58 EUR	8,92%	20,25 EUR	0,32	5,37%
Krka	70,78 EUR	155.955 EUR	4,61 EUR	15,34	1,05 EUR	1,48%	22,54 EUR	3,14	10,23%
Luka Koper ^{(4) (8)}	23,98 EUR	16.921 EUR	1,21 EUR	19,84	0,55 EUR	2,29%	21,97 EUR	1,09	3,39%
Mercator	169,01 EUR	40.846 EUR	10,99 EUR	15,38	4,50 EUR	2,66%	217,26 EUR	0,78	3,23%
Nova KBM	11,79 EUR	13.614 EUR	0,55 EUR	21,36	0,20 EUR	1,70%	13,75 EUR	0,86	8,12%
Petrol	307,47 EUR	(54.802 EUR)	(26,58 EUR)	⁽³⁾	5,90 EUR	1,92%	175,11 EUR	1,76	3,10%
Telekom Slovenije	164,06 EUR	85.818 EUR	13,19 EUR	12,44	6,00 EUR	3,66%	163,21 EUR	1,01	3,19%
KAZALNIKI PRVA KOTACIJA				21,04		2,16%		1,35	
Abanka Vipava	52,61 EUR	20.406 EUR	3,22 EUR	16,34	1,01 EUR	1,92%	46,80 EUR	1,12	0,98%
Aerodrom ⁽⁴⁾	29,56 EUR	11.787 EUR	3,10 EUR	9,52	0,43 EUR	1,45%	30,58 EUR	0,97	7,38%
Delo Prodaja ⁽⁵⁾	29,00 EUR	6.643 EUR	11,85 EUR	2,45	0,70 EUR	2,41%	41,40 EUR	0,70	0,87%
Etol	144,90 EUR	1.013 EUR	3,98 EUR	36,42	2,00 EUR	1,38%	121,11 EUR	1,20	2,34%
Iskra Avtoelektrika ⁽⁶⁾	34,00 EUR	4.196 EUR	2,62 EUR	12,97	0,75 EUR	2,21%	29,51 EUR	1,15	1,09%
Istrabenz ⁽⁶⁾	10,50 EUR	(226.433 EUR)	(43,72 EUR)	⁽³⁾	3,79 EUR	36,10%	10,90 EUR	0,96	2,39%
Kompas MTS ⁽⁶⁾	9,41 EUR	308 EUR	0,52 EUR	18,15			76,77 EUR	0,12	0,09%
Mlinotest	5,50 EUR	705 EUR	0,30 EUR	18,60			10,37 EUR	0,53	0,16%
Nika ⁽⁵⁾	14,80 EUR	(533 EUR)	(2,81 EUR)	⁽³⁾			15,17 EUR	0,98	0,63%
Pivovarna Laško ⁽⁶⁾	32,32 EUR	3.640 EUR	0,42 EUR	77,65	1,00 EUR	3,09%	31,90 EUR	1,01	1,79%
Pozavarovalnica Sava ⁽⁶⁾	14,45 EUR	(8.903 EUR)	(1,13 EUR)	⁽³⁾			21,25 EUR	0,68	7,67%
Salus ⁽⁵⁾	453,00 EUR	6.833 EUR	53,85 EUR	8,41	40,00 EUR	8,83%	415,87 EUR	1,09	1,11%
Sava	237,44 EUR	2.346 EUR	1,17 EUR	202,80	3,10 EUR	1,31%	239,55 EUR	0,99	2,62%
Terme Čatež ⁽⁶⁾	190,00 EUR	3.354 EUR	6,79 EUR	27,96	4,35 EUR	2,29%	184,23 EUR	1,03	0,48%
Zavarovalnica Triglav ^{(7) (8)}	20,00 EUR	2.952 EUR	0,17 EUR	115,46	0,25 EUR	1,25%	28,12 EUR	0,71	5,03%
Žito	85,00 EUR	(445 EUR)	(1,26 EUR)	⁽³⁾	3,05 EUR	3,59%	188,13 EUR	0,45	4,65%
KAZALNIKI STANDARDNA KOTACIJA				39,83		1,82%		0,96	

Izračuni so opravljeni na podlagi zadnjih revidiranih računovodskih izkazov (MRS). Izračuni so bili opravljeni na podlagi povprečnega števila izdanih delnic v zadnjih 2 letih.

(1) T/D = P/E = Tečaj / Čisti dobiček na delnico (izločene rezerve za lastne deleže in lastne delnice.)

(2) Promet v zadnjih dvanajstih mesecih, povprečna tržna kapitalizacija na osnovi vrednosti na zadnji dan v tekočem mesecu, pred 6 in 12 meseci.

(3) Izračun ni smisel.

(4) P / E in P / B se računa na vse izdane delnice (redne in prednostne).

(5) Izračun je objavljen na podlagi revidiranih računovodskih izkazov po SRS.

(6) Povprečni kazalniki (izločene delnice nesolventnih podjetij):

Povprečni T/D = P/E = tržna kapitalizacija rednih delnic prve oz. standardne kotacije (31.7.2009) / vsota neto dobičkov družb prve oz. standardne kotacije (za leto 2008), prilagojena glede na delež kotirajočih delnic.

Povprečna div. donosnost = vsota dividend, ki so jih izplačale družbe prve oz. standardne kotacije v letu 2008 oz. 2009, prilagojene za delnice, ki ne kotirajo / tržna kapitalizacija rednih delnic prve oz. standardne kotacije (31.7.2009).

Povprečni PB = tečaj / knjižna vrednost = tržna kapitalizacija rednih delnic prve oz. standardne kotacije (31.7.2009) / vsota kapitala družb prve oz. standardne kotacije (31.12.2008), prilagojena glede na delež kotirajočih delnic.

(7) Izračun prilagojen zaradi cepitve delnic (1:4)

(8) Izračun upošteva odločitev o delitvi dobička za leto 2007.

E2) REKORDNE VREDNOSTI

REKORDNI DNEVNI PROMET PREKO BTS V LETU 2009

26.2.2009

	Vrednost	Število poslov	Količina
Navadni posli	2.512.591	588	134.551
Aplikacije	385.178	56	16.167
Svežnji	8.503.374	3	390.765
SKUPAJ	11.401.143	647	541.483

NAJVEČJE IN NAJMANJŠE VREDNOSTI PROMETA IN INDEKSOV

	V letu 2009		V letih 1990-2008	
Mesečni borzni promet v 000 EUR	72.688,38	marec	250.231,98	julij 2007
Dnevni borzni promet v 000 EUR	11.401,14	13.03.2009	42.083,43	10.12.2007
Število borzних poslov v dnevnu	1.183	19.05.2009	6.391	27.12.2002
Vrednost svežnja v 000 EUR	5.279,95	13.03.2009	75.012,95	23.11.2005
Max vrednost indeksa SBI 20	4.400,22	12.06.2009	12.242,01	31.08.2007
Min vrednost indeksa SBI 20	3.408,37	10.03.2009	891,93	10.09.1996
Max vrednost indeksa SBI TOP	1.076,13	12.06.2009	2.674,69	31.08.2007
Min vrednost indeksa SBI TOP	807,93	10.03.2009	534,14	08.07.2003
OSTALO				
Tržna kapitalizacija delnic v EURm	9.215,75	30.06.2009	19.806	31.08.2007
Delež kapitalizacije delnic v lasti nerezidentov	7,05%	30.06.2009	19,68%	31.12.2002

E3) NOVI VREDNOSTNI PAPIRJI, IZKLJUČITVE IN SPREMEMBE V LETU 2009

NOVI VREDNOSTNI PAPIRJI NA LJUBLJANSKI BORZI

OBVEZNICE

Izdajatelj	Trgovalna oznaka	Izdaja	Število sprejetih obveznic	Apoenska struktura	Obrestna mera in zapadlost	Datum sprejema	Datum pričetka trgovanja
REPUBLIKA SLOVENIJA	RS64	64. izdaja	1.000.000	1.000 EUR	4,25% 5.2.2012	30.1.2009	6.2.2009
REPUBLIKA SLOVENIJA	RS65	65. izdaja	1.500.000	1.000 EUR	4,375% 2.4.2014	27.3.2009	3.4.2009

IZKLJUČITVE VREDNOSTNIH PAPIRJEV

DELNICE - VSTOPNA KOTACIJA

Izdajatelj	Trgovalna oznaka	Vrsta delnic	Datum izključitve	Razlog izključitve
NIKO	NKPG	redne imenske	22.1.2009	umik iz organiziranega trga
TOSAMA	TODG	redne imenske	28.1.2009	umik iz organiziranega trga
LESNINA	MILG	redne imenske	28.5.2009	umik iz organiziranega trga
MIP	MIPG	redne imenske	16.6.2009	stečaj družbe

OBVEZNICE

Izdajatelj	Trgovalna oznaka	Izdaja	Datum izključitve
NOVA LJUBLJANSKA BANKA	NLB24	24. izdaja	24.4.2009

POVEČANJE ŠTEVILA VREDNOSTNIH PAPIRJEV

DELNICE - STANDARDNA KOTACIJA

Izdajatelj	Trgovalna oznaka	Vrsta delnic	Št.delnic pred razširitvijo	Št.delnic po razširitvi	Datum razširitve
PROBANKA	PRBP	prednostne	396.295	396.300	11.2.2009
PIVOVARNA LAŠKO	PILR	redne	8.581.972	8.611.481	13.3.2009
ABANKA VIPA	ABKN	redne	7.197.738	7.198.874	12.5.2009
PROBANKA	PRBP	prednostne	396.300	396.315	21.7.2009

DELNICE - VSTOPNA KOTACIJA

Izdajatelj	Trgovalna oznaka	Vrsta delnic	Št.delnic pred razširitvijo	Št.delnic po razširitvi	Datum razširitve
MAKSINA INVEST	MKIR	redne imenske	7.451.949	9.117.789	20.5.2009
MAKSINA INVEST	MKIR	redne imenske	9.117.789	9.706.289	7.7.2009

OBVEZNICE

Izdajatelj	Trgovalna oznaka	Izdaja	Št. pred razširitvijo	Št. po razširitvi	Datum razširitve
DELO PRODAJA	DPR1	1. izdaja	200.000	4.662.470	8.1.2009
SID BANKA	SI01	1. izdaja	2.500	5.000	12.1.2009

PREMESTITVE VREDNOSTNIH PAPIRJEV

Izdajatelj	Trgovalna oznaka	Tip vrednostnega papirja	Izstop iz kotacije	Vstop v kotacijo	Datum premestitve
PB BIOTECH INDEX	PBDBI	investicijski kuponi	Osnovna kotacija	Plus kotacija	4.3.2009
PB URANIUM INDEX	PBDUI	investicijski kuponi	Osnovna kotacija	Plus kotacija	4.3.2009
NOVA KBM	KBMR	redne delnice	Standardna kotacija	Prva kotacija	11.6.2009

ZAPADLE OBVEZNICE

Izdajatelj	Trgovalna oznaka	Izdaja	Zadnji dan trgovanja	Datum zapadlosti
HOTELI BERNARDIN	HTB1E	1. izdaja	26.1.2009	1.2.2009
REPUBLIKA SLOVENIJA	RS56	56. izdaja	4.2.2009	11.2.2009
NOVA KBM	KBM5	5. izdaja	6.3.2009	15.3.2009
FACTOR BANKA	FB06	6. izdaja	21.4.2009	30.4.2009
ABANKA VIPA	AB06	6. izdaja	11.5.2009	15.5.2009
NOVA LJUBLJANSKA BANKA	NLB21	21. izdaja	2.7.2009	10.7.2009

F) SEZNAM VREDNOSTNIH PAPIRJEV

F1) DELNICE - PRVA KOTACIJA

	Izdajatelj	Vrsta delnic	Trgovalna koda	Dejavnost	Sestava kapitala	Datum sprejema	Datum začetka trgovanja	Prvi notni tečaj*	Nom. vred. delnice	Število delnic na organiziranem trgu	Dividenda za leto 2007 oz. 2008	Datum brez upravičenja do dividende	Naslov izdajatelja	Telefon Faks	Direktor družbe Kontaktne osebe
1	Gorenje Velenje	redne imenske	GRVG	proizvodnja električnih gospodinjstkih aparatov	14.030.000 rednih kosovnih delnic	30.10.2000 (28.5.98 prosti trg)	10.11.2000 (2.6.1998 prosti trg)	9,51 EUR (8,06 EUR)	1 kos	14.030.000			Partizanska 12 3000 Velenje	Tel: 03 89 91 000 Faks: 03 89 92 800	Franjo Bobinac - predsednik uprave, Mirjana Dimc Perko - članica uprave za fin. in ekonomiko
2	Intereuropa Koper	redne imenske	IEKG	mednarodna špedicija, pomorska agencija in mednarodni cestni tovorni promet	7.902.413 rednih kosovnih imenskih delnic	24.12.1997	12.1.1998	11,32 EUR	1 kos	7.902.413	0,58 EUR	7.7.2008	Vojkovo nabrežje 32 6000 Koper	Tel: 05 664 10 00 Faks: 05 664 26 74	Ernest Gortan - predsednik uprave Marko Jazbec - namestnik predsednika uprave
3	Krka tovarna zdravil Novo mesto	redne imenske	KRKG	proizvodnja farmacevtskih preparatov	35.426.120 rednih kosovnih delnic na ime	14.10.1997 (24.1.97 prosti trg)	4.11.1997 (10.2.97 prosti trg)	11,48 EUR** (14,79 EUR)**	1 kos	35.426.120	1,05 EUR	6.7.2009	Šmarješka c. 6 8501 Novo mesto	Tel: 07 33 12 111 Faks: 07 33 21 537	Jože Colarič - generalni direktor
4	Luka Koper	redne imenske	LKPG	prekladanje, skladiščenje in druge pristaniške storitve	14.000.000 rednih kosovnih delnic na ime	1.10.1996	20.11.1996	14,30 EUR	1 kos	14.000.000	0,55 EUR	1.9.2008	Vojkovo nabrežje 38 6000 Koper	Tel: 05 665 61 00 Faks: 05 665 64 25	Gregor Veselko - predsednik uprave mag. Marjan Babič - namestnik predsednika
5	Mercator	redne imenske	MELR	trgovina, agroživilska industrija, kmetijstvo in gostinska dejavnost	3.765.361 rednih kosovnih delnic na ime	10.12.1997 (27.3.96 prosti trg)	22.12.1997 (4.4.96 prosti trg)	23,03 EUR (21,19 EUR)	1 kos	3.765.361	4,50 EUR	22.7.2009	Dunajska cesta 107 1000 Ljubljana	Tel: 01 560 10 00 Faks: 01 568 21 00	Žiga Debeljak - predsednik uprave
6	Nova KBM	redne imenske	KBMR	banka	26.081.979 rednih imenskih kosovnih delnic	29.11.2007	10.12.2007	36,61 EUR	1 kos	26.081.979	0,20 EUR	9.7.2009	Vita Kraigherja 4 2505 Maribor	Tel: 02 229 22 90 Faks: 02 25 24 333	Matjaž Kovarič - predsednik uprave Manja Skernišak - članica uprave
7	Petrol Ljubljana	redne imenske	PETG	prodaja naftnih derivatov	2.086.301 rednih kosovnih imenskih delnic	18.3.1997	5.5.1997	96,48 EUR	1 kos	2.086.301	5,90 EUR	6.5.2009	Dunajska 50 1000 Ljubljana	Tel: 01 47 14 234 Faks: 01 47 14 809	Aleksander Svetelšek - predsednik uprave Jani Živko - član uprave
8	Telekom Slovenije	redne imenske	TLSG	telekomunikacije	6.535.478 rednih delnic z nominalo 1 kos	18.9.2006	2.10.2006	296,29 EUR	1 kos	6.535.478	6,00 EUR	1.7.2009	Cigaletova 15 1000 Ljubljana	Tel: 01 234 10 00 Fax: 01 231 47 36	Bojan Dremelj, predsednik uprave Dušan Mitič - podpredsednik uprave

* Enotni tečaj prvega trgovalnega dne je preračunan na podlagi tečaja Banke Slovenije na ta dan

** Tečaj prilagojen zaradi cepitve delnic (1:10)

F2) DELNICE - STANDARDNA KOTACIJA

	Izdajatelj	Vrsta delnic	Trgovalna koda	Dejavnost	Sestava kapitala	Datum sprejema	Datum začetka trgovanja	Prvi enotni tečaj*	Nom. vred. delnice	Število delnic na organiziranem trgu	Dividenda za leto 2007 oz. 2008	Datum brez upravičenja do dividende	Naslov izdajatelja	Telefon Faks	Direktor družbe Kontaktne osebe
1	Abanka Vipa, Ljubljana	redne imenske	ABKN	banka	7.200.000 rednih kosovnih delnic na ime	27.10.2008	27.10.2008	44,50 EUR	1 kos	7.198.874	1,01 EUR	27.5.2009	Slovenska c. 58 1517 Ljubljana	Tel: 01 471 81 00 Faks: 01 432 51 65	mag. Aleš Zajdela - predsednik uprave
2	Aerodrom, Ljubljana	redne imenske	AELG	letališke storitve	1.936.229 rednih kosovnih delnic na ime in 1.860.298 prednostnih participativnih kosovnih delnic z omejeno glasovalno pravico	15.9.1997	8.10.1997	11,98 EUR	1 kos	1.936.229	0,43 EUR	10.7.2009	Zg. Brnik 130a 4210 Brnik	Tel: 04 20 61 000 Faks: 04 20 21 220	Zmago Skobir - predsednik uprave
3	Delo Prodaja, Ljubljana	redne imenske	DPRG	prodaja in distribucija časopisov	593.549 rednih kosovnih delnic na ime	25.1.2001	12.2.2001	71,68 EUR	1 kos	593.549	0,70 EUR	27.5.2009	Dunajska 5 1000 Ljubljana	Tel: 01 47 38 600 Faks: 01 473 86 04	Branko Bergant - predsednik uprave
4	Etol, Celje	redne imenske	ETOG	predelava arom in eteričnih olj	254.619 navadnih imenskih kosovnih delnic	21.11.1996	21.2.1997	96,51 EUR	1 kos	254.619	2,00 EUR	11.6.2009	Škofja vas 39 3000 Celje	Tel: 03 42 77 100 Faks: 03 42 77 118	Zdenko Zanoški - predsednik uprave
5	Iskra Avtoelektrika	redne imenske	IALG	proizvodnja električne opreme za stroje in vozila	1.608.313 rednih kosovnih delnic na ime	28.9.2006 (20.10.2004 prosti trg)	12.10.2006 (26.10.2004 prosti trg)	40,06 EUR (38,81 EUR)	1 kos	1.608.313	0,75 EUR	3.7.2008	Pojle 15 5290 Šempeter pri Gorici	Tel: 05 33 93 000 Faks: 05 33 93 801	Aleš Nemeč - predsednik uprave
6	Istrabenz Koper	redne imenske	ITBG	upravljanje holding družb	5.180.000 navadnih imenskih kosovnih delnic	30.5.1997 (21.1.97 prosti trg)	16.6.1997 (3.2.97 prosti trg)	15,88 EUR (19,79 EUR)	1 kos	5.180.000	3,79 EUR	29.8.2008	Ulica Zore Perello Godina 2 6000 Koper	Tel: 05 662 15 00 Faks: 05 662 15 15	Bogdan Topič - predsednik uprave Rudi Grbec - lan uprave
7	Kompas MTS	redne imenske	MTSG	trgovsko turistična dejavnost	594.601 navadnih imenskih kosovnih delnic	24.11.2000	8.12.2000	5,96 EUR	1 kos	594.601			Pražakova 4 1000 Ljubljana	Tel: 01 200 61 00 Faks: 01 200 64 34	Aleksander Jereb - direktor
8	Mlinotest Ajdovščina	redne imenske	MAJG	živilska industrija	2.389.177 rednih kosovnih delnic na ime	6.3.2000	3.4.2000	5,20 EUR	1 kos	2.389.177			Tovarniška 14 5270 Ajdovščina	Tel: 05 364 45 00 Faks: 05 364 46 18	David Nabergoj - predsednik uprave
9	Nika investiranje in razvoj Brežice	redne prinosniške	NIKN	finančne storitve	189.876 rednih kosovnih delnic na ime	4.6.1991	4.6.1991	1.755,00 SIT	1 kos	189.876			Trg izgnancev 1a 8250 Brežice	Tel: 07 49 62 236 01 432 41 16 Faks: 07 69 62 852 01 433 13 47	Branko Šušterič - direktor
10	Pivovarna Laško	redne imenske	PILR	proizvodnja in prodaja piva	8.611.481 rednih imenskih delnic z nominalo 1 kos	13.1.2000	1.2.2000	28,37 EUR	1 kos	8.611.481	1,00 EUR	1.9.2008	Trubarjeva 28 3270 Laško	Tel: 03 734 80 00 Faks: 03 57 31 617	Dušan Zorko - direktor
11	Pozavarovalnica Sava	redne imenske	POSR	pozavarovanje	9.362.519 rednih imenskih delnic z nominalo 1 kos	11.6.2008	12.6.2008	28,34 EUR	1 kos	9.362.519			Dunajska 56 1000 Ljubljana	Tel: 01 475 02 00 Faks: 01 475 02 64	Zvonko Ivanušič - predsednik uprave
12	Probanka, Maribor	prednostne imenske	PRBP	banka	2.133.214 navadnih imenskih kosovnih delnic PRBR in 400.000 prednostnih imenskih kosovnih delnic PRBP	30.3.1993	30.3.1993	118,14 EUR	1 kos	396.315	1,50 EUR	3.7.2008	Svetozarevska 12 2000 Maribor	Tel: 02 25 20 513 Faks: 02 25 20 578	Romana Pajenk - predsednica uprave
13	Salus Ljubljana	redne prinosniške	SALR	trgovina na debelo s farmacevtskimi, medicinskimi in drugimi proizvodi	135.000 prinosniških kosovnih delnic razreda B	16.1.1992	16.1.1992	32,31 EUR	1 kos	134.980	40,00 EUR	25.5.2008	Mašera Spasičeva 10 1000 Ljubljana	Tel: 01 589 91 00 Faks: 01 568 10 22	Miha Lavrič - direktor
14	Sava, Kranj	redne imenske	SAVA	gumarska in kemična industrija	2.006.987 rednih kosovnih delnic	13.12.1999	6.1.2000	165,54 EUR	1 kos	2.006.987	3,10 EUR	4.6.2009	Škofjeloška c.6 4502 Kranj	Tel: 04 206 5000 Faks: 04 206 6446	Janez Bohorič - predsednik uprave
15	Terme Čatež	redne imenske	TCRG	medicinska rehabilitacija in turizem	497.022 kosovnih delnic	7.6.1993	26.8.1993	1.156,61 SIT	1 kos	497.022	4,35 EUR	13.8.2008	Topliška c. 35 8250 Brežice	Tel: 07 49 35 000 Faks: 07 49 62 721	Bojan Petan - generalni direktor Zvone Krulc - pomočnik direktorja za finance
16	Zavarovalnica Triglav	redne imenske	ZVTG	zavarovalništvo	22.735.148 redne imenske kosovne delnice	9.9.2008	9.9.2008	49,05 SIT	1 kos	22.735.148	0,25 EUR	26.8.2008	Miklošičeva c. 19 1000 Ljubljana	Tel: 01 47 47 200 Faks: 43 26 302	Vladimir Mišo Čeplak - predsednik uprave
17	Žito, Ljubljana	redne imenske	ZTOG	prehrambena industrija	355.792 rednih kosovnih delnic na ime	3.3.2000	20.3.2000	101,96 EUR	1 kos	355.792	3,05 EUR	6.7.2009	Šmartinska cesta 154 1000 Ljubljana	Tel: 01 587 61 00 Faks: 01 542 41 66	Iztok Brič - predsednik uprave

* Enotni tečaj prvega trgovalnega dne je preračunan na podlagi tečaja Banke Slovenije na ta dan

F3) DELNICE - VSTOPNA KOTACIJA

	Izdajatelj	Trgovalna koda	Vrsta delnic	Datum sprejema	Datum začetka trgovanja	Dejavnost	Sestava kapitala	Prvi enotni tečaj*	Nom. vred. delnice	Dividenda za leto 2007 oz. 2008	Datum brez upravičenja do dividende	Št. delnic na organizirane m trgu	Naslov izdajatelja	Telefon Faks	Direktor družbe Kontaktne osebe
1	AKTIVA NALOŽBE, LJUBLJANA	ATPG	redne imenske	26.2.2004	27.2.2004	investiranje in upravljanje naložb	16.711.627 rednih kosovnih delnic	3,75 EUR	1 kos			18.214.875	Dunajska 156 1000 Ljubljana	Tel: 01 560 46 71 Fax: 01 560 46 77	Tadej Počivavšek - direktor
2	Alpetour potovalna agencija, Kranj	APAG	redne imenske	21.7.2000	2.8.2000	prevoz potnikov v cestnem potniškem prometu	497.847 rednih kosovnih delnic na ime	4,82 EUR	1 kos	0,63 EUR	1.7.2009	497.847	Mirka Vadnova 8 4000 Kranj	Tel: 04 201 20 11 Faks: 04 20 13 100	Ivanka Zupančič Gaber - direktorica
3	ALPOS, Ljubljana	APOG	redne imenske	29.3.2006	10.4.2006	industrija kovinskih izdelkov in opreme	144.913 rednih kosovnih delnic na ime	41,73 EUR	1 kos	1,67 EUR	26.6.2009	144.913	Cesta Leona Dobrotniška 2 Šentjur	Tel: 03 746 31 00 Fax: 03 746 31 01	Mirjan Bevc - predsednik uprave, generalni direktor
4	Center Naložbe	IFHR	redne imenske	19.7.2004	22.7.2004	dejavnost holdingov	3.777.004 rednih delnic z nominalo 1 kos	2,58 EUR	1 kos	0,90 EUR	29.5.2008	3.777.004	Vita Kraigherja 5 2000 Maribor	Tel: 02 229 20 80 Faks: 02 229 27 96	Drago Naberšnik - direktor
5	Cetis, Celje	CETG	redne imenske	27.2.1997	10.3.1997	proizvodnja grafičnih potrebščin in papirja	200.000 rednih delnic z nominalo 1 kos	49,72 EUR	1 kos			200.000	Čopova 24 3000 Celje	Tel: 03 42 78 500 Faks: 03 42 78 817	Simona Potočnik - glavna direktorica Miro Zakrajšek
6	Cinkarna, Celje	CICG	redne imenske	27.2.1998	6.3.1998	proizvodnja kemikalij in predelava cinka	814.626 rednih kosovnih delnic	33,71 EUR	1 kos	3,22 EUR	19.5.2008	814.626	Kidričeva 26 3000 Celje	Tel: 03 42 76 000 Faks: 03 42 76 106	Tomaž Benčina - predsednik uprave Marija Kolarič
7	D Naložbe	DFNR	redne imenske	28.3.2008	31.3.2008	dejavnost holdingov	90.810 navadnih imenskih kosovnih delnic	1,01 EUR	1 kos			90.810	Šmartinska 52 1000 Ljubljana		Primož Pinoza
8	DATALAB Tehnologije, d.d., Ljubljana	DATR	redne imenske	30.6.2008	30.6.2008	razvoj in založba programskih paketov	106.519 navadnih imenskih kosovnih delnic	93,90 EUR	1 kos			106.519	Koprska ulica 92 1000 Ljubljana	Tel: 01 252 89 00 Faks: 01 252 89 10	Andrej Mertelj - predsednik uprave
9	ELMO Ljubljana	IELG	redne imenske	16.2.2001	22.2.2001	elektroinstalacije	708.000 rednih kosovnih delnic	1,23 EUR	1 kos			708.000	Vojkova 58 1000 Ljubljana	Tel: 01 530 88 00 Fax: 01 530 88 48	Majda Andoljšek - v.d. direktorja
10	Finetol	FINR	redne imenske	25.2.2008	29.2.2008	dejavnost holdingov	254.619 navadnih imenskih kosovnih delnic	300,00 EUR	1 kos			254.619	Škofja vas 39 3000 Celje	Tel: 03 42 77 410 Fax: 03 42 77 41 11	Franci Strajner - direktor
11	Gea tovarna olja, Slovenska Bistrica	GSBG	redne imenske	22.7.1996	30.7.1996	proizvodnja rastlinskih olj in masti	1.254.960 rednih kosovnih delnic	6,55 EUR	1 kos	0,50 EUR	12.5.2009	1.254.960	Trg svobode 30 2310 Slovenska Bistrica	Tel: 02 843 26 10 Faks: 02 84 32 613	Leopold Turnšek - direktor Milka Likl - vodja SFR
12	Gorenjski tisk, Kranj	GTKG	redne imenske	11.9.1996	19.9.1996	grafična dejavnost	963.349 rednih kosovnih delnic	5,31 EUR	1 kos			963.349	Mirka Vadnova 6 4000 Kranj	Tel: 04 201 63 00 Faks: 04 20 16 301	Kristina Kobal - direktorica Marta Vehovec
13	Goriške opekarne, Renče	GORG	redne imenske	2.3.1999	8.3.1999	proizvodnja vseh vrst opečnih izdelkov iz gline	523.634 rednih kosovnih delnic	9,03 EUR	1 kos	0,15 EUR	25.7.2008	523.634	Merjaki 7 5292 Renče	Tel: 05 39 85 200 Faks: 05 39 85 260	Jože Stibilj - direktor
14	Grand hotel Union, Ljubljana	GHUG	redne imenske	29.12.1999	5.1.2000	opravljanje hotelskih storitev, predvsem nastanitve in prehrane gostov	1.814.613 rednih kosovnih delnic	10,82 EUR	1 kos	0,49 EUR	28.5.2009	1.814.613	Miklošičeva 1 1000 Ljubljana	Tel: 01 30 81 270 Faks: 01 42 30 15	Bogdan Lipovšek - direktor
15	Helios, Domžale	HDOG	redne imenske	11.9.1996	19.9.1996	posredništvo pri prodaji goriv, rud, kovin in tehničnih kemikalij	278.446 rednih delnic na ime z nominalo 42 EUR	53,81 EUR	42,00 EUR	12,08 EUR	7.7.2008	278.446	Količičevo 2 1230 Domžale	Tel: 01 721 3007 Faks: 01 722 4000	Uroš Slavinec - direktor Marko Vresk
16	HRAM HOLDING	ST1R	redne imenske	26.1.2004	27.1.2004	dejavnost holdingov	4.346.667 rednih delnic	1,49 EUR	1 kos			4.346.667	Vilharjeva 29 1000 Ljubljana	Tel: 01 306 55 66 Faks: 01 306 55 70	Sašo Tanko - direktor
17	Infond holding	IFFR	redne imenske	18.9.2002	23.9.2002	dejavnost holdingov	16.833.414 rednih delnic z nominalo 1 kos	2,96 EUR	1 kos			16.833.414	Titova cesta 2a 2000 Maribor	Tel: 02 250 40 00 Faks: 02 250 40 01	Matjaž Rutar - direktor
18	Inles, Ribnica	IHPG	redne imenske	5.10.1999	8.10.1999	proizvodnja stavbnega pohištva	712.410 rednih kosovnih delnic na ime	2,55 EUR	1 kos			712.410	Kolodvorska 22 1310 Ribnica	Tel: 01 837 71 00 Faks: 01 83 77 333	Andrej Mate - predsednik uprave
19	Intertrade ITA Ljubljana	INRG	redne imenske	9.10.1997	20.10.1997	zastopanje tujih firm s področja strojne opreme	69.531 rednih delnic na ime z nominalo 42 EUR	235,48 EUR	42,00 EUR	1,67 EUR	3.7.2008	69.531	Tomšičeva 3 1000 Ljubljana	Tel: 01 425 1025 Faks: 01 425 3189	Andraž Prelesnik - direktor Danijela Knapič
20	Javor, Pivka	JPIG	redne imenske	26.10.2000	13.11.2000	proizvodnja furnirja, vezanega in slojastega lesa, vlaknenih in drugih plošč	1.194.700 rednih kosovnih delnic na ime	2,38 EUR	1 kos			1.194.700	Kolodvorska 9a 6257 Pivka	Tel: 05 7210 200 Faks: 05 7210 215	Bruno Komac - predsednik uprave
21	Jelen, Slovenske Konjice	JESG	redne imenske	24.11.1999	29.11.1999	prodaja gostinskih storitev ter nočitvenih zmogljivosti	67.798 rednih delnic na ime z nominalo 1.000 SIT	4,68 EUR	1.000 SIT			67.798	Mestni trg 2 3210 Slovenske Konjice	Tel: 03 757 57 00 Faks: 03 757 57 01	Barbara Vrečko Klančnik - predsednica uprave
22	Juteks, Žalec	JTKG	redne imenske	29.10.1999	2.11.1999	proizvodnja talnih oblog na različnih podlagah	641.432 rednih kosovnih delnic na ime	8,50 EUR	1 kos			641.432	Ložnica 53a 3310 Žalec	Tel: 03 712 07 00 Faks: 03 712 07 55	Milivoj Dolar - direktor
23	KD	SKDR	redne imenske	12.12.2000	21.12.2000	upravljanje holding družb	186.436 rednih imenskih delnic po 1 kos	47,34 EUR	1 kos	68,00 EUR	1.9.2008	186.436	Celovška 206 1000 Ljubljana	Tel: 01 582 67 00 Faks: 01 518 32 24 01 518 41 00	Matjaž Gantar - predsednik uprave Mojca Ribič

F3) DELNICE - VSTOPNA KOTACIJA

	Izdajatelj	Trgovalna koda	Vrsta delnic	Datum sprejema	Datum začetka trgovanja	Dejavnost	Sestava kapitala	Prvi enotni tečaj*	Nom. vred. delnice	Dividenda za leto 2007 oz. 2008	Datum brez upravičenja do dividende	Št. delnic na organizirane m trgu	Naslov izdajatelja	Telefon Faks	Direktor družbe Kontaktne osebe	
24	KD Group	KDHP	prednostne participativne	12.7.2001	18.7.2001	upravljanje holding družb	2.675.640 rednih delnic na ime z nominalo 1 kos in 266.413 prednostnih participativnih imenskih delnic z nominalo 1 kos	26,67 EUR	1 kos	3,34 EUR	1.9.2008	266.413	Celovška 206, 1000 Ljubljana	Tel: 01 582 67 00 Faks: 01 518 41 00	Matjaž Gantar - direktor	
25	KD Group	KDHR	redne imenske	31.1.2001	5.2.2001	upravljanje holding družb	2.675.640 rednih delnic na ime z nominalo 1 kos in 266.413 prednostnih participativnih imenskih delnic z nominalo 1 kos	30,81 EUR	1 kos	7,20 EUR	1.9.2008	2.675.640	Celovška 206 1000 Ljubljana	Tel: 01 582 67 00 Faks: 01 518 41 00	Matjaž Gantar - direktor	
26	Košaki TMI Maribor	TKMG	redne imenske	7.10.1999	11.10.1999	predelava mesa in proizvodnja mesnih izdelkov	43.236 rednih kosovnih delnic na ime	20,36 EUR	1 kos			43.236	Oreško nabrežje 1 2000 Maribor	Tel: 02 23 52 200 Faks: 02 23 52 251	Bojan Rus - direktor	
27	KS Naložbe	KSFR	redne imenske	19.12.2007	24.12.2007	dejavnost holdingov	3.909.87 navadnih kosovnih delnic	2,05 EUR	1 kos			3.909.878	Dunajska 9 1000 Ljubljana	Tel: 01 30 01 400	Blaž Vodopivec - direktor	
28	M1	MR1R	redne imenske	4.8.2004	4.8.2004	dejavnost holdingov	3.932.515 rednih kosovnih delnic na ime	1,67 EUR	1 kos			3.932.515	Kotnikova ulica 25 1000 Ljubljana	Tel: 01 473 44 37	Rolando Krajnc - direktor	
29	Maksima Holding	MAHR	redne imenske	28.4.2003	6.5.2003	dejavnost holdingov	6.399.850 rednih kosovnih delnic na ime	2,50 EUR	1 kos			6.399.850	Trg republike 3 1000 Ljubljana	Tel: 01 20 04 710 Fax: 01 20 04 730	Milan Marinič - direktor družbe	
30	Maksima Invest	MKIR	redne imenske	26.10.2004	26.10.2004	dejavnost holdingov	9.706.289 rednih kosovnih delnic	2,10 EUR	1 kos			9.706.289	Trdinova 4 1000 Ljubljana	Tel: 01 434 10 13 Faks: 01 431 11 09	Milan Ževart - direktor	
31	Marina Portorož	MAPG	redne imenske	11.9.1996	19.9.1996	navtične in gostinske storitve	313.932 rednih kosovnih delnic na ime	37,31 EUR	1 kos	2,85 EUR		22.7.2008	313.932	Cesta solinarjev 8 6320 Portorož	Tel: 05 676 1100 Faks: 05 676 1510	Marjan Božnik - direktor Irena Kastelic
32	Medvešek Pušnik Borzno posredniška hiša	MPLR	redne imenske	1.12.1997	12.12.1997	upravljanje s finančnim premoženjem strank, trgovanje in posredovanje	800.000 rednih imenskih kosovnih delnic	1,61 EUR **	1 kos	1,25 EUR		18.6.2008	800.000	Ulica Gradnikove brigade 11 1000 Ljubljana	Tel: 01 586 4450 Faks: 01 586 4451	Bogdan Pušnik - generalni direktor
33	Medvešek Pušnik Družba za upravljanje	MDUR	redne imenske	10.12.2007	13.12.2007	upravljanje premoženja vzajemnih skladov in premoženja dobro poučenih vlagateljev	75.000 rednih imenskih kosovnih delnic	350,00 EUR	1 kos	8,05 EUR		24.6.2008	75.000	Ulica Gradnikove brigade 11 1000 Ljubljana	Tel: 01 58 74 777 Fax: 01 58 74 770	Jovan Lukovec - predsednik uprave
34	Melamin Kočevje	MKOG	redne imenske	13.9.1996	23.9.1996	lesna, kemična in obutvena industrija ter trgovina	349.913 rednih kosovnih delnic na ime	6,48 EUR	1 kos				349.913	Tomšičeva 9 1330 Kočevje	Tel: 01 8959 300 Faks: 01 895 0334	Srečko Štefanič - direktor Tomo Jarni
35	Mercata	MR0R	redne imenske	27.7.2004	27.7.2004	dejavnost holdingov	2.891.874 rednih kosovnih delnic na ime	1,63 EUR	1 kos				2.891.874	Železna cest a18 1000 Ljubljana	Tel: 01 473 44 37 Faks: 01 473 44 80	Vinko Berginc - direktor
36	MKT PRINT, Ljubljana	MKTG	redne imenske	7.10.1999	11.10.1999	tiskarstvo in z njim povezane storitve, založništvo in trgovina	103.954 rednih kosovnih delnic na ime	16,33 EUR	1 kos				103.954	Dunajska 123 1000 Ljubljana	Tel: 01 560 82 00 Faks: 01 560 82 57	dr. Andrej Kropce - predsednik uprave
37	Modra linija holding	MLHR	redne imenske	15.11.2002	20.11.2002	finančno posredništvo	2.192.411 rednih kosovnih delnic na ime	1,84 EUR	1 kos				2.192.411	Pristaniška ulica 12 6000 Koper	Tel: 05 66 33 150 Faks: 05 66 33 120	Žarko Ždralič - direktor
38	Nama, Ljubljana	NALN	redne imenske	30.4.2004	30.4.2004	trgovina na drobno in oddajanje poslovnih prostorov	953.795 rednih kosovnih delnic na ime	5,04 EUR	1 kos	3,50 EUR		2.7.2008	953.795	Tomšičeva 1 1000 Ljubljana	Tel: 01 425 8300 Faks: 01 252 4756	Bernarda Trebušak - generalna direktorica
39	NFD HOLDING	NF2R	redne imenske	9.12.2003	10.12.2003	drugo finančno posredništvo	33.727.196 rednih kosovnih delnic	2,81 EUR	1 kos				33.727.196	Trdinova 4 1000 Ljubljana	Tel: 01 434 10 00 Faks: 01 431 11 09	Zoran Boškovič - direktor
40	Plama-pur Podgrad	POPG	redne imenske	1.12.1999	6.12.1999	proizvodnja in predelava poliuretanskih pen	686.798 rednih kosovnih delnic na ime	14,25 EUR	1 kos	0,40 EUR		24.6.2009	686.798	Podgrad 17 6244 Podgrad	Tel: 05 71 49 100 Faks: 05 71 49 299	Radoš Gregorčič - predsednik uprave
41	Sivent	SING	redne imenske	21.2.2008	27.2.2008	družba tveganega kapitala	1.229.712 kosovnih delnic	2,66 EUR	1 kos				1.229.712	Tehnološki park 19 1000 Ljubljana	Tel: 01 620 82 50 Fax: 01 620 82 59	Jure Bizjak predsednik upravnega odbora
42	Skupina Prva	PPDG	prednostne neglasovalne imenske kumulativne	7.7.2005	20.7.2005	dejavnost pokojninskih skladov	194.565 delnic razreda A in 170.000 prednostnih delnic razreda B z nominalo 42 EUR	58,43 EUR	42 EUR	2,52 EUR			170.000	Železna cesta 18 1000 Ljubljana	Tel: 01 234 58 00 Faks: 01 436 12 15	dr. Alenka Žnidaršič Kranjc - predsednica uprave
43	Slovenijales Ljubljana	SLLG	redne imenske	24.4.1996	8.5.1996	posredovanje blaga in storitev v mednarodni trgovini, maloprodaja in veleprodaja	273.604 rednih imenskih delnic po 1 kos	14,41 EUR	1 kos				273.377	Dunajska cesta 22 1000 Ljubljana	Tel: 01 474 42 00 Faks: 01 432 61 30	Mitja Pleterski - direktor Djordja Kobal

F3) DELNICE - VSTOPNA KOTACIJA

	Izdajatelj	Trgovalna koda	Vrsta delnic	Datum sprejema	Datum začetka trgovanja	Dejavnost	Sestava kapitala	Prvi enotni tečaj*	Nom. vred. delnice	Dividenda za leto 2007 oz. 2008	Datum brez upravičenja do dividende	Št. delnic na organizirane m trgu	Naslov izdajatelja	Telefon Faks	Direktor družbe Kontaktne osebe
44	Tekstina, Ajdovščina	TEAG	redne imenske	31.1.1997	12.2.1997	proizvodnja preje, tkanje in oplemenitenje tekstilij ter izdelava konfekcije	1.127.293 rednih imenskih kosovnih delnic	1,70 EUR	1 kos			1.127.293	Tovarniška 15 5270 Ajdovščina	Tel: 05 369 2000 Faks: 05 369 2203	Simeon Špruk - direktor Ivica Koren - vodja fin.oddelka
45	Terme Dobrna	ZDDG	redne imenske	30.6.1999	5.7.1999	medicinska dejavnost ter turistične, hotelske in gostinske usluge	692.542 rednih imenskih kosovnih delnic	2,82 EUR	1 kos			692.542	Dobrna 50 3204 Dobrna	Tel: 03 780 8000 Faks: 03 780 8200	Janez Mlakar - direktor Duško Presekar Erik Heiligstein
46	Trnjava Holding	TR0R	redne imenske	30.3.2004	31.3.2004	dejavnost holdingov	2.593.123 rednih kosovnih delnic	1,68 EUR	1 kos			2.593.123	Trdinova 4 1000 Ljubljana	Tel: 01 43 41 000 Faks: 01 43 11 109	Milan Ževart - direktor
47	Trnjava Holding I	TR1R	redne imenske	30.3.2004	31.3.2004	dejavnost holdingov	891.750 rednih kosovnih delnic	1,56 EUR	1 kos			891.750	Trdinova 4 1000 Ljubljana	Tel: 01 43 41 000 Faks: 01 43 11 109	Milan Ževart - direktor
48	Triglav naložbe	TRSG	redne imenske	6.4.2004	7.4.2004	dejavnost holdingov	13.182.366 rednih kosovnih delnic	1,67 EUR	1 kos			13.182.366	Slovenska 54 1000 Ljubljana	Tel: 01 43 45 540 Faks: 01 43 45 550	mag. Metka Petek - predsednica uprave
49	Tub swaty Maribor	TUBG	redne imenske	12.11.1997	30.12.1997	proizvodnja in prodaja umetnih brusov	288.940 navadnih kosovnih delnic	13,39 EUR	1 kos			288.940	Titova cesta 60 2000 Maribor	Tel: 01 519 33 16 02 331 43 61 Faks: 02 332 5305 02 335 1614	Branko Bezjak - direktor Danica Rihtarič
50	Velana, Ljubljana	VLJG	redne imenske	18.12.2002	23.12.2002	proizvodnja tekstilnih izdelkov, razen oblačil	1.409.645 navadnih kosovnih delnic na ime	1,44 EUR	1 kos			1.409.645	Šmartinska 52 1000 Ljubljana	Tel: 01 360 31 00 Faks: 01 360 31 98	Leopold Poljanšek - direktor
51	Vipa holding	VHDR	redne imenske	29.10.2003	5.11.2003	drugo finančno posredništvo	7.347.565 rednih kosovnih delnic na ime	3,41 EUR	1 kos	0,16 EUR	11.7.2008	7.347.565	Kidričeva ulica 19 5000 Nova Gorica	Tel: 05 33 11 570 Faks: 05 30 28 506	Lucijan Cermelj - predsednik uprave
52	Zdravilišče Rogaška	RGP	prednostne	4.2.1999	11.2.1999	upravljanje holding družb	961.898 navadnih delnic na ime z nominalno vrednostjo 2.000 SIT	7,87 EUR	2.000 SIT			28.102	Zdraviliški trg 14 3250 Rogaška Slatina	Tel: 03 81 82 640 Faks: 03 81 82 649	Milena Jelen - predsednica uprave Dragica Herček
53	Zdravilišče Rogaška	RGS	redne imenske	4.2.1999	11.2.1999	upravljanje holding družb	961.898 navadnih delnic na ime z nominalno vrednostjo 2.000 SIT	2,14 EUR	1.000 SIT			901.581	Zdraviliški trg 14 3250 Rogaška Slatina	Tel: 03 81 82 640 Faks: 03 81 82 649	Milena Jelen - predsednica uprave Dragica Herček
54	ZLATA MONETA II	ZM2R	redne imenske	12.11.2003	13.11.2003	drugo finančno posredništvo	8.232.861 navadnih delnic na ime z nominalno vrednostjo 1.000 SIT	2,16 EUR	1 kos			8.232.861	Svetozarevska 12 2000 Maribor	Tel: 02 252 08 33 Faks: 02 252 08 31	Radovan Stonič - direktor
55	ZVON DVA HOLDING	ZV2R	redne imenske	24.2.2004	25.2.2004	dejavnost holdingov	14.120.934 rednih kosovnih delnic	2,61 EUR	1 kos			14.120.934	Slovenska 17 2000 Maribor	Tel: 02 229 06 00 Faks: 02 229 06 21	Franc Ješovnik - predsednik uprave
56	ZVON ENA HOLDING	ZVHR	redne imenske	24.10.2003	30.10.2003	dejavnost holdingov	12.431.743 rednih kosovnih delnic na ime	6,71 EUR	1 kos	0,52 EUR	28.8.2008	12.431.743	Slovenska ulica 17 2000 Maribor	Tel: 02 22 90 600 Faks: 02 22 90 621	Simon Zdolšek - predsednik uprave
57	Železarna Ravne - Monter Dravograd	ZMDG	redne imenske	17.9.1999	21.9.1999	proizvodnja kovinskih konstrukcij in njihovih delov	336.225 rednih kosovnih delnic	6,16 EUR	1 kos	0,50 EUR	8.7.2008	336.225	Otiški vrh 177 2373 Šentjanž pri Dravogradu	Tel: 02 878 7734 Faks: 02 878 5002	Bogdan Kadiš - direktor

* Enotni tečaj prvega trgovskega dne je preračunan na podlagi tečaja Banke Slovenije na ta dan

** Vrednosti so prilagojene zaradi delitve delnic 1:10

F4) OBVEZNICE

	Izdajatelj	Trgovalna koda	Datum sprejema	Datum začetka trgovanja	Dejavnost	Zavarovanje terjatev	Namen izdaje obveznice	Nom. vred. izdaje na borzi	Apoenska sestava	Število izdanih obveznic po apoenih	Letna obr. mera	Začetek obrest. in rok zapadlosti	Način odplačevanja	Datum izplač. kuponov	Naslov izdajatelja	Telefon Faks	Direktor Kontaktno osebo
1	Abanka Vipava	AB08	15.9.2004	22.9.2004	banka	za izplačilo obveznosti iz naslova obveznic jamči banka z vsem svojim premoženjem neomejeno	povečanje jamstvenega kapitala banke	10.000.000 EUR	100 EUR	100.000	4,9%	1.3.2004 1.3.2011 7 let	obresti letno, glavnica ob zapadlosti	1.3.	Slovenska c. 58 1517 Ljubljana	Tel: 01 471 81 00 Faks: 01 432 51 65	mag. Aleš Žajdela - predsednik uprave Marija Pogačar
2	Abanka Vipava	AB09	15.9.2004	22.9.2004	banka	za izplačilo obveznosti iz naslova obveznic jamči banka z vsem svojim premoženjem neomejeno	povečanje jamstvenega kapitala banke	10.000.000 EUR	100 EUR	100.000	4,7%	1.3.2004 1.3.2011 7 let	obresti letno, glavnica ob zapadlosti	1.3.	Slovenska c. 58 1517 Ljubljana	Tel: 01 471 81 00 Faks: 01 432 51 65	mag. Aleš Žajdela - predsednik uprave Marija Pogačar
3	Abanka Vipava	AB10	23.2.2005	7.3.2005	banka	za izplačilo obveznosti iz naslova obveznic jamči banka z vsem svojim premoženjem neomejeno	povečanje jamstvenega kapitala banke	21.000.000 EUR	1.000 EUR	21.000	4,6%	1.10.2004 1.10.2011 7 let	obresti letno, glavnica ob zapadlosti	1.10.	Slovenska c. 58 1517 Ljubljana	Tel: 01 471 81 00 Faks: 01 432 51 65	mag. Aleš Žajdela - predsednik uprave Marija Pogačar
4	Abanka Vipava	AB07	17.10.2003	30.10.2003	banka	izdajatelj jamči z vsem svojim premoženjem	povečanje jamstvenega kapitala banke	17.300.000 EUR	100 EUR	173.000	5,3%	21.5.2003 21.5.2010 7 let	obresti polletno, glavnica ob zapadlosti	21.5. 21.11.	Slovenska c. 58 1517 Ljubljana	Tel: 01 471 81 00 Faks: 01 432 51 65	mag. Aleš Žajdela - predsednik uprave Marija Pogačar
5	Abanka Vipava	AB11	22.6.2006	30.6.2006	banka	izdajatelj jamči z vsem svojim premoženjem	dolgoročno financiranje komitentov, uravnavanje obrestnega tveganja ter usklajevanja ročnosti aktive in pasive	20.865.000 EUR	41,73 EUR	500.000	4,0%	1.12.2005 1.12.2010 5 let	obresti polletno, glavnica ob zapadlosti	1.12.	Slovenska c. 58 1517 Ljubljana	Tel: 01 471 81 00 Faks: 01 432 51 65	mag. Aleš Žajdela - predsednik uprave Marija Pogačar
6	Abanka Vipava	AB12	22.6.2006	30.6.2006	banka	izdajatelj jamči z vsem svojim premoženjem	dolgoročno financiranje komitentov, uravnavanje obrestnega tveganja ter usklajevanja ročnosti aktive in pasive	20.865.000 EUR	41,73 EUR	500.000	3,8%	12.12.2005 12.12.2010 5 let	obresti polletno, glavnica ob zapadlosti	12.12.	Slovenska c. 58 1517 Ljubljana	Tel: 01 471 81 00 Faks: 01 432 51 65	mag. Aleš Žajdela - predsednik uprave Marija Pogačar
7	Banka Celje	BCE10	3.9.2007	12.9.2007	banka	jamči banka neomejeno z vsem svojim premoženjem	zagotavljanje dodatnega kapitala in količnika kapitalne ustreznosti	37.000.000 EUR	100 EUR	370.000	5,0%	15.2.2007 15.2.2017 10 let	obresti letno, glavnica ob zapadlosti	15.2.	Vodnikova 2 3000 Celje	Tel: 03 422 10 00 Faks: 03 422 11 00	Niko Kač - predsednik uprave Davorin Leskovar Simona Čilenšek
8	Banka Celje	BCE7	3.11.2003	17.11.2003	banka	jamči banka neomejeno z vsem svojim premoženjem	obveznice so bile izdane v zaprti izdaji	10.000.000 EUR	100 EUR	100.000	5,15%	1.4.2003 1.4.2010 7 let	obresti letno, glavnica ob zapadlosti	1.4.	Vodnikova 2 3000 Celje	Tel: 03 422 10 00 Faks: 03 422 11 00	Niko Kač - predsednik uprave Davorin Leskovar Simona Čilenšek
9	Banka Celje	BCE8	11.10.2004	26.10.2004	banka	jamči banka neomejeno z vsem svojim premoženjem	obveznice so bile izdane v zaprti izdaji	12.500.000 EUR	100 EUR	125.000	4,9%	15.2.2004 15.2.2011 7 let	obresti letno, glavnica ob zapadlosti	15.2.	Vodnikova 2 3000 Celje	Tel: 03 422 10 00 Faks: 03 422 11 00	Niko Kač - predsednik uprave Davorin Leskovar Simona Čilenšek
10	Banka Celje	BCE9	9.12.2005	19.12.2005	banka	jamči banka neomejeno z vsem svojim premoženjem	povečanje dolgoročnih sredstev banke za plasmaje v dolgoročne naložbe banke	20.864.500 EUR	417,29 EUR	50.000	3,8%	15.2.2005 15.2.2010 5 let	obresti letno, glavnica ob zapadlosti	15.2.	Vodnikova 2 3000 Celje	Tel: 03 422 10 00 Faks: 03 422 11 00	Niko Kač - predsednik uprave Davorin Leskovar Simona Čilenšek
11	Banka Celje	BCE11	11.7.2008	11.7.2008	banka	jamči banka neomejeno z vsem svojim premoženjem	izboljšanje kapitalne ustreznosti in zagotavljanje nadaljne rasti obsega poslovanja	50.000.000 EUR	1.000,00 EUR	50.000	6m EURIBOR + 200 b.t.	28.12.2007 brez dospelja	obresti polletno, glavnica ob zapadlosti	28.6. 28.12.	Vodnikova 2 3000 Celje	Tel: 03 422 10 00 Faks: 03 422 11 00	Niko Kač - predsednik uprave Davorin Leskovar Simona Čilenšek
12	Banka Vipava Nova Gorica	VIP6	24.2.2000	6.3.2000	banka	jamči Abanka Vipava s svojim celotnim kapitalom	povečanje jamstvenega kapitala in uresničevanje dolgoročnih poslovnih smernic razvoja banke	2.000.000 EUR	200 EUR	10.000	5,5%	9.9.1999 9.9.2009 10 let	obresti in glavnica polletno, 2 in pol letni moratorij na glavnico	9.3. 9.9.	Slovenska c. 58 1517 Ljubljana	Tel: 01 471 81 00 Faks: 01 432 51 65	mag. Aleš Žajdela - predsednik uprave Marija Pogačar
13	Banka Vipava Nova Gorica	VIP7	9.7.2001	19.7.2001	banka	jamči Abanka Vipava s svojim celotnim kapitalom	pridobitev dolgoročnih virov za uresničevanje naložbene politike banke	2.000.000 EUR	200 EUR	10.000	6,2%	18.12.2000 18.12.2010 10 let	obresti in glavnica polletno, 2 in pol letni moratorij na glavnico	18.6. 18.12.	Slovenska c. 58 1517 Ljubljana	Tel: 01 471 81 00 Faks: 01 432 51 65	mag. Aleš Žajdela - predsednik uprave Marija Pogačar
14	CIMOS	CIM1	8.7.2005	21.7.2005	avtomobilska industrija	izdajatelj jamči z vsem svojim premoženjem	zagotavljanje dodatnega kapitala in količnika kapitalne ustreznosti	20.000.000 EUR	100 EUR	200.000	5,75%	1.8.2004 1.8.2011 7 let	obresti letno, glavnica ob zapadlosti	1.8.	Cesta Marežganskega upora 2 6000 Koper	Tel: 05 665 80 00 Faks: 05 665 82 50	Franc Krašovec - predsednik uprave
15	DARS	DRS1	22.12.2004	30.12.2004	opravljanje finančnega inženiringa, pripravljani, organiziranje in vodenje gradnje in vzdrževanje omrežja avtocest ter upravljanje avtocest v Republiki Sloveniji	poročstvo Republike Slovenije	financiranja izgradnje avtocestnih odsekov	56.042.047 EUR	417,29 EUR	134.300	5,1%	27.7.2004 28.7.2024 20 let	obresti letno, glavnica ob zapadlosti	28.7.	Ulica 14, divizije 4 3000 Celje	Tel: 03 426 40 40 Faks: 03 544 20 01	Rajko Siročič - predsednik uprave

F4) OBVEZNICE

Izdajatelj	Trgovalna koda	Datum sprejema	Datum začetka trgovanja	Dejavnost	Zavarovanje terjatev	Namen izdaje obveznice	Nom. vred. izdaje na borzi	Apoenska sestava	Število izdanih obveznic po apoenih	Letna obr. mera	Začetek obst. in rok zapadlosti	Način odplačevanja	Datum izplač. kuponov	Naslov izdajatelja	Telefon Faks	Direktor Kontaktna oseba
16 DARS	DRS2	25.10.2005	8.11.2005	opravljanje finančnega inženiringa, pripravljanje, organiziranje in vodenje gradnje in vzdrževanje omrežja avtocest ter upravljanje avtocest v Republiki Sloveniji	poroštvo Republike Slovenije	financiranje izgradnje avtocestnih odsekov	61.758.920 EUR	417,29 EUR	148.000	4,5%	26.4.2005 26.4.2025 20 let	obresti letno, glavnica ob zapadlosti	26.4.	Ulica 14. divizije 4 3000 Celje	Tel: 03 426 40 40 Faks: 03 544 20 01	Rajko Siročič - predsednik uprave
17 DARS	DRS3	23.1.2006	3.2.2006	opravljanje finančnega inženiringa, pripravljanje, organiziranje in vodenje gradnje in vzdrževanje omrežja avtocest ter upravljanje avtocest v Republiki Sloveniji	poroštvo Republike Slovenije	financiranje izgradnje avtocestnih odsekov	42.563.580 EUR	417,29 EUR	102.000	4,0%	28.10.2005 28.10.2020 15 let	obresti letno, glavnica ob zapadlosti	28.10.	Ulica 14. divizije 4 3000 Celje	Tel: 03 426 40 40 Faks: 03 544 20 01	Rajko Siročič - predsednik uprave
18 DELO PRODAJA	DPR1	21.8.2008	21.8.2008	prodaja in distribucija časopisov	za izplačilo obveznosti iz obveznic jamči izdajatelj z vsem svojim premoženjem	uresničevanje strateškega načrta družbe	46.624.700 EUR	10,00 EUR	4.662.470	6m EURIBOR + 0,6%	23.6.2008 23.6.2018 10 let	obresti dvakrat letno, glavnica ob zapadlosti	23.6. 23.12.	Dunajska 5 1000 Ljubljana	Tel: 01 47 38 600 Faks: 01 473 86 04	Branko Bergant - predsednik uprave Biserka Božičnik Križanec - kadrovske pravni sektor
19 DEOS	DEO1	19.9.2005	28.9.2005	izgradnja in upravljanje oskrbovanih stanovanj	za izplačilo obveznosti iz obveznic jamči izdajatelj z vsem svojim premoženjem	financiranje izgradnje doma za starejše občane v Cerknici	5.825.900 EUR	100 EUR	58.259	6%	1.12.2004 1.12.2014 10 let	obresti in glavnica polletno, 3-letni moratorij na izplačilo glavnice	1.6. 1.12.	Dunajska cesta 58 1000 Ljubljana	Tel: 01 230 87 00 Faks: 01 436 20 93	Bojan Kranjc - direktor Moja Babnik - vodja računovodstva
20 Droga Kolinska	DRK1	1.7.2008	1.7.2008	proizvodnja in trženje živilskih izdelkov	za izplačilo obveznosti iz obveznic jamči izdajatelj z vsem svojim premoženjem	financiranje konsolidacije lastništva in nadaljnega poslovnega razvoja	30.000.000 EUR	1.000 EUR	30.000	5,5%	7.12.2007 7.12.2010 3 leta	obresti letno, glavnica ob zapadlosti	7.12.	Kolinska ulica 1 1000 Ljubljana		Slobodan Vučićević - predsednik skupine
21 Factor banka	FB09	29.4.2005	10.5.2005	banka	za izplačilo obveznosti iz obveznic jamči izdajatelj z vsem svojim premoženjem	uravnavanje kapitalske ustreznosti banke ter zagotavljanje dolgoročnih sredstev za rast poslovanja	5.927.000 EUR	1.000 EUR	5.927	4,8%	26.7.2004 26.7.2014 10 let	obresti letno, glavnica ob zapadlosti	26.7.	Tivolska 48 1000 Ljubljana	Tel: 01 230 66 00 Faks: 01 230 77 60	Boris Pesjak - predsednik uprave Benčina Klemen Hazabent
22 Factor banka	FB11	13.10.2005	25.10.2005	banka	za izplačilo obveznosti iz obveznic jamči izdajatelj z vsem svojim premoženjem	aktivno upravljanje s pasivo banke na področju ročnosti in valutne strukture	13.000.000 EUR	1.000 EUR	13.000	1,5% + 6 mesečni EURIBOR	1.6.2005 1.6.2020 15 let	obresti polletno, glavnica ob zapadlosti	1.6. 1.12.	Tivolska 48 1000 Ljubljana	Tel: 01 230 66 00 Faks: 01 230 77 60	Boris Pesjak - predsednik uprave Benčina Klemen Hazabent
23 Factor banka	FB12	21.2.2006	7.3.2006	banka	za izplačilo obveznosti iz obveznic jamči izdajatelj z vsem svojim premoženjem	financiranje rasti poslovanja in izboljšanje ročnosti strukture	10.425.000 EUR	4,17 EUR	2.500.000	3,75%	16.8.2005 16.8.2010 5 let	obresti letno, glavnica ob zapadlosti	16.8.	Tivolska 48 1000 Ljubljana	Tel: 01 230 66 00 Faks: 01 230 77 60	Boris Pesjak - predsednik uprave Benčina Klemen Hazabent
24 Factor banka	FB14	13.3.2007	16.3.2007	banka	za izplačilo obveznosti iz obveznic jamči izdajatelj z vsem svojim premoženjem	financiranje rasti poslovanja in izboljšanje ročnosti strukture bilance	12.160.000 EUR	10.000,00 EUR	1.216	4,0%	15.2.2006 15.2.2012 6 let	obresti letno, glavnica ob zapadlosti	15.2.	Tivolska 48 1000 Ljubljana	Tel: 01 230 66 00 Faks: 01 230 77 60	Boris Pesjak - predsednik uprave Benčina Klemen Hazabent
25 Factor banka	FB15	25.4.2007	4.5.2007	banka	za izplačilo obveznosti iz obveznic jamči izdajatelj z vsem svojim premoženjem	povečanje kapitalske ustreznosti banke in zagotavljanje nadaljnjega rasti obsega poslovanja.	9.000.000 EUR	1.000,00 EUR	9.000	6m EURIBOR + 1,05%	1.6.2006 1.6.2012 6 let	obresti dvakrat letno, glavnica ob zapadlosti	1.6. 1.12.	Tivolska 48 1000 Ljubljana	Tel: 01 230 66 00 Faks: 01 230 77 60	Boris Pesjak - predsednik uprave Benčina Klemen Hazabent
26 Factor banka	FB16	12.3.2008	19.3.2008	banka	za izplačilo obveznosti iz obveznic jamči izdajatelj z vsem svojim premoženjem	povečanje regulatornega kapitala in pokrivanje tržnih tveganj	5.000.000 EUR	10.000,00 EUR	500	5,75%	31.5.2007 brez dospelja	obresti enkrat letno	31.5.	Tivolska 48 1000 Ljubljana	Tel: 01 230 66 00 Faks: 01 230 77 60	Boris Pesjak - predsednik uprave Benčina Klemen Hazabent
27 Factor banka	FB17	13.9.2007	2.10.2007	banka	za izplačilo obveznosti iz obveznic jamči izdajatelj z vsem svojim premoženjem	zagotavljanje nadaljnjega rasti obsega poslovanja	25.000.000 EUR	1.000,00 EUR	25.000	6m EURIBOR + 60 b.t.	15.5.2007 15.5.2011 4 leta	obresti dvakrat letno, glavnica ob zapadlosti	15.5. 15.11.	Tivolska 48 1000 Ljubljana	Tel: 01 230 66 00 Faks: 01 230 77 60	Boris Pesjak - predsednik uprave Benčina Klemen Hazabent
28 Factor banka	FB19	12.3.2008	19.3.2008	banka	za izplačilo obveznosti iz obveznic jamči izdajatelj z vsem svojim premoženjem	zagotavljanje nadaljnjega rasti obsega poslovanja	12.155.000 EUR	1.000,00 EUR	12.155	6m EURIBOR + 95 b.t.	22.10.2007 22.10.2010 3 leta	obresti dvakrat letno, glavnica ob zapadlosti	22.4. 22.10.	Tivolska 48 1000 Ljubljana	Tel: 01 230 66 00 Faks: 01 230 77 60	Boris Pesjak - predsednik uprave Benčina Klemen Hazabent
29 Factor banka	FB20	12.6.2008	12.6.2008	banka	za izplačilo obveznosti iz obveznic jamči izdajatelj z vsem svojim premoženjem	zagotavljanje nadaljnjega rasti obsega poslovanja	13.090.000 EUR	1.000,00 EUR	13.090	6m EURIBOR + 160 b.t.	21.3.2008 21.3.2013 5 let	obresti dvakrat letno, glavnica ob zapadlosti	21.3. 21.9.	Tivolska 48 1000 Ljubljana	Tel: 01 230 66 00 Faks: 01 230 77 60	Boris Pesjak - predsednik uprave Benčina Klemen Hazabent
30 Factor banka	FB21	12.9.2008	12.9.2008	banka	za izplačilo obveznosti iz obveznic jamči izdajatelj z vsem svojim premoženjem	zagotavljanje nadaljnjega rasti obsega poslovanja	7.338.000 EUR	1.000,00 EUR	7.338	6m EURIBOR + 160 b.t.	2.6.2008 2.6.2013 5 let	obresti dvakrat letno, glavnica ob zapadlosti	2.6. 2.12.	Tivolska 48 1000 Ljubljana	Tel: 01 230 66 00 Faks: 01 230 77 60	Boris Pesjak - predsednik uprave Benčina Klemen Hazabent

F4) OBVEZNICE

	Izdajatelj	Trgovalna koda	Datum sprejema	Datum začetka trgovanja	Dejavnost	Zavarovanje terjatev	Namen izdaje obveznice	Nom. vred. izdaje na borzi	Apoenska sestava	Število izdanih obveznic po apoenih	Letna obr. mera	Začetek obrest. in rok zapadlosti	Način odplačevanja	Datum izplač. kuponov	Naslov izdajatelja	Telefon Faks	Direktor Kontaktna oseba
31	FMR	FMR1	29.4.2005	5.5.2005	dejavnost holdingov	za izplačilo obveznosti iz obveznic jamči izdajatelj z vsem svojim premoženjem	balance	5.000.000 EUR	100 EUR	50.000	4,6%	11.10.2004 11.10.2009 5 let	obresti letno, glavnica ob zapadlosti	11.10.	Arkova 43 5280 Idrija	Tel: 05 377 37 45 Faks: 05 37 225 15	Jurij Kleindienst - predsednik uprave Andrej Kren - član uprave
32	KB1909	KBG1	4.10.2007	10.10.2007	finančno poslovanje in upravljanje finančnih naložb družb v skupini	za izplačilo obveznosti iz obveznic jamči izdajatelj z vsem svojim premoženjem	refinanciranje kratkoročnih dolžniških obveznosti izdajatelja do bank	10.000.000 EUR	1.000 EUR	10.000	6m EURIBOR + 125 b.t.	15.12.2006 15.12.2011 5 let	obresti dvakrat letno, glavnica ob zapadlosti	15.12.	Ulica Malta 2 34170 Gorica Italija	Tel: +39 0481 32545 Fax: +39 0481 31824	Boris Peric - predsednik upravnega odbora, Luciana Tomšič - podpredsednica upravnega odbora
33	KD Holding	KDH1	2.12.2005	16.12.2005	upravljanje holding družb	obveznice so zavarovane s poroštvom KD Group, finančna družba	refinanciranje vseh obstoječih kreditnih obveznosti izdajatelja do bank, ki so pred izdajo obremenjevale njegovo premoženje, ter tekoče financiranje poslovanja izdajatelja	40.000.000 EUR	100 EUR	400.000	5,45%	25.5.2005 25.5.2015 10 let	obresti letno, glavnica ob zapadlosti	25.5.	Celovška 206, 1000 Ljubljana	Tel: 01 582 67 00 Faks: 01 518 41 00	Matjaž Gantar - direktor Olga Horvat
34	KD Holding	KDH2	27.3.2006	7.4.2006	upravljanje holding družb	obveznice so zavarovane s poroštvom KD Group, finančna družba	financiranje tekočega poslovanja	40.000.000 EUR	100 EUR	400.000	4,85%	25.10.2005 25.10.2015 10 let	obresti letno, glavnica ob zapadlosti	25.10.	Celovška 206, 1000 Ljubljana	Tel: 01 582 67 00 Faks: 01 518 41 00	Matjaž Gantar - direktor Olga Horvat
35	Nova Kreditna banka Maribor	KBM7	21.6.2005	30.6.2005	banka	izdajatelj jamči z vsem svojim premoženjem	obveznice so bile izdane v zaprti izdaji	29.210.300 EUR	417,29 EUR	70.000	4,1%	22.11.2004 22.11.2011 7 let	obresti letno, glavnica ob zapadlosti	22.11.	Vita Kraigherja 4 2505 Maribor	Tel: 02 229 22 90 Faks: 02 25 24 333	Matjaž Kovačič - predsednik uprave Igor Muhič
36	Nova Kreditna banka Maribor	KBM8	21.6.2005	30.6.2005	banka	izdajatelj jamči z vsem svojim premoženjem	obveznice so bile izdane v zaprti izdaji	29.210.300 EUR	417,29 EUR	70.000	3,9%	1.2.2005 1.2.2010 5 let	obresti letno, glavnica ob zapadlosti	1.2.	Vita Kraigherja 4 2505 Maribor	Tel: 02 229 22 90 Faks: 02 25 24 333	Matjaž Kovačič - predsednik uprave Igor Muhič
37	Nova Ljubljanska banka	BDM1	19.9.2008	19.9.2008	banka	izdajatelj jamči z vsem svojim premoženjem	povečanje kapitalske ustreznosti banke	12.500.000 EUR	100 EUR	125.000	6m EURIBOR + 1,40%	24.2.2008 25.2.2013 5 let	obresti dvakrat letno, glavnica ob zapadlosti	24.2. 24.8.	Trg republike 2 1520 Ljubljana	Tel: 01 476 39 00 Faks: 01 252 25 00	Marjan Kramar - predsednik uprave Marko Jernejčič Ana Kastelic
38	Nova Ljubljanska banka	BZ03	22.7.2004	27.7.2004	banka	izdajatelj jamči z vsem svojim premoženjem	kapitalska krepitev banke	5.000.000 EUR	1.000 EUR	5.000	4,5%	10.2.2004 10.2.2011 7 let	obresti letno, glavnica ob zapadlosti	10.2.	Trg republike 2 1520 Ljubljana	Tel: 01 476 39 00 Faks: 01 252 25 00	Marjan Kramar - predsednik uprave Marko Jernejčič Ana Kastelic
39	Nova Ljubljanska banka	NLB11	10.6.2003	18.6.2003	banka	jamči izdajatelj z vsem svojim premoženjem	pridobitev dolgoročnih sredstev in izboljšanje rokovne in valutne strukture bilance	26.326.000 EUR	1.000 EUR	26.326	5,1%	20.11.2002 20.11.2009 7 let	obresti letno, glavnica ob zapadlosti	20.11.	Trg republike 2 1520 Ljubljana	Tel: 01 476 39 00 Faks: 01 252 25 00	Marjan Kramar - predsednik uprave Marko Jernejčič Ana Kastelic
40	Nova Ljubljanska banka	NLB13	30.10.2003	14.11.2003	banka	jamči izdajatelj z vsem svojim premoženjem	povečanje kapitalske ustreznosti banke	48.962.722 EUR	417,29 EUR	117.335	7,0%	9.6.2003 9.6.2013 10 let	obresti letno, glavnica ob zapadlosti	9.6.	Trg republike 2 1520 Ljubljana	Tel: 01 476 39 00 Faks: 01 252 25 00	Marjan Kramar - predsednik uprave Marko Jernejčič Ana Kastelic
41	Nova Ljubljanska banka	NLB15	25.11.2004	1.12.2004	banka	jamči izdajatelj z vsem svojim premoženjem	zmanjševanje dolge pozicije v tolarjih ter usklajevanje ročnosti aktive in pasive	54.717.569 EUR	417,29 EUR	131.126	4,8%	16.6.2004 16.6.2012 8 let	obresti letno, glavnica ob zapadlosti	16.6.	Trg republike 2 1520 Ljubljana	Tel: 01 476 39 00 Faks: 01 252 25 00	Marjan Kramar - predsednik uprave Marko Jernejčič Ana Kastelic
42	Nova Ljubljanska banka	NLB16	21.6.2005	30.6.2005	banka	jamči izdajatelj z vsem svojim premoženjem	povečanje kapitalske ustreznosti banke	32.363.761 EUR	417,29 EUR	77.557	4,00%	3.11.2004 3.11.2009 5 let	obresti letno, glavnica ob zapadlosti	3.11.	Trg republike 2 1520 Ljubljana	Tel: 01 476 39 00 Faks: 01 252 25 00	Marjan Kramar - predsednik uprave Marko Jernejčič Ana Kastelic
43	Nova Ljubljanska banka	NLB17	21.6.2005	30.6.2005	banka	jamči izdajatelj z vsem svojim premoženjem	povečanje kapitalske ustreznosti banke	42.435.889 EUR	417,29 EUR	101.694	3,85%	1.3.2005 1.3.2011 6 let	obresti letno, glavnica ob zapadlosti	1.3.	Trg republike 2 1520 Ljubljana	Tel: 01 476 39 00 Faks: 01 252 25 00	Marjan Kramar - predsednik uprave Marko Jernejčič Ana Kastelic
44	Nova Ljubljanska banka	NLB18	21.12.2005	29.12.2005	banka	jamči izdajatelj z vsem svojim premoženjem	zmanjševanje obrestnih razmikov v tolarjih in usklajevanja ročnosti aktive in pasive banke	62.593.500 EUR	417,29 EUR	150.000	4,15%	9.6.2005 9.6.2015 10 let	obresti letno, glavnica ob zapadlosti	9.6.	Trg republike 2 1520 Ljubljana	Tel: 01 476 39 00 Faks: 01 252 25 00	Marjan Kramar - predsednik uprave Marko Jernejčič Ana Kastelic
45	Nova Ljubljanska banka	NLB19	21.12.2005	29.12.2005	banka	jamči izdajatelj z vsem svojim premoženjem	zmanjševanje obrestnih razmikov v tolarjih in usklajevanja ročnosti aktive in pasive banke	41.729.000 EUR	417,29 EUR	100.000	4,00%	30.9.2005 30.9.2016 11 let	obresti letno, glavnica ob zapadlosti	30.9.	Trg republike 2 1520 Ljubljana	Tel: 01 476 39 00 Faks: 01 252 25 00	Marjan Kramar - predsednik uprave Marko Jernejčič Ana Kastelic
46	Nova Ljubljanska banka	NLB20	16.8.2006	25.8.2006	banka	jamči izdajatelj z vsem svojim premoženjem	zmanjševanje obrestnih razmikov v tolarjih in usklajevanja ročnosti aktive in pasive banke	23.827.259 EUR	417,29 EUR	57.100	3,75% prva tri leta, nato 6m EURIBOR + 30 b.t.	18.1.2006 18.1.2013 7 let	obresti letno, glavnica ob zapadlosti	18.1. prva tri leta, nato 18.6. in 18.1.	Trg republike 2 1520 Ljubljana	Tel: 01 476 39 00 Faks: 01 252 25 00	Marjan Kramar - predsednik uprave Marko Jernejčič Ana Kastelic

F4) OBVEZNICE

Izdajatelj	Trgovalna koda	Datum sprejema	Datum začetka trgovanja	Dejavnost	Zavarovanje terjatev	Namen izdaje obveznice	Nom. vred. izdaje na borzi	Apoenska sestava	Število izdanih obveznic po apoenih	Letna obr. mera	Začetek obrest. in rok zapadlosti	Način odplačevanja	Datum izplač. kuponov	Naslov izdajatelja	Telefon Faks	Direktor Kontaktne osebe	
47	Nova Ljubljanska banka	NLB22	8.1.2007	11.1.2007	banka	jamči izdajatelj z vsem svojim premoženjem	vzdrževanje kontinuirane prisotnosti na domačem finančnem trgu in usklajevanje ročnosti aktive in pasive banke	29.894.000 EUR	100 EUR	298.940	6m EURIBOR + 25 b.t.	9.11.2006 9.5.2011 4 leta	obresti letno, glavnica ob zapadlosti	10.7.	Trg republike 2 1520 Ljubljana	Tel: 01 476 39 00 Faks: 01 252 25 00	Marjan Kramar - predsednik uprave Marko Jernejčič Ana Kastelic
48	Nova Ljubljanska banka	NLB23	23.11.2007	28.11.2007	banka	jamči izdajatelj z vsem svojim premoženjem	usklajevanje ročnosti aktive in pasive banke ter vzdrževanje ustreznega obsega izdanih lastnih vrednostnih papirjev na finančnih trgih	54.200.000 EUR	1.000 EUR	54.200	3m EURIBOR + 20 b.t.	28.6.2007 28.6.2012 5 let	obresti četrtletno, glavnica ob zapadlosti	28.3. 28.6. 28.9. 28.12.	Trg republike 2 1520 Ljubljana	Tel: 01 476 39 00 Faks: 01 252 25 00	Marjan Kramar - predsednik uprave Marko Jernejčič Ana Kastelic
49	Poslovni sistem Mercator	MEO1	31.1.2005	10.2.2005	trgovina, agroživilska industrija, kmetijstvo in gostinska dejavnost	jamči izdajatelj z vsem svojim premoženjem	tekoče financiranje poslovanja, predvsem financiranje investicij v osnovna sredstva (izgradnja novih trgovskih objektov ter posodabljanje maloprodajne mreže), ter refinanciranje oziroma odplačila zapadlih glavnin nekaterih obstoječih kratkoročnih in dolgo	36.540.000 EUR	100 EUR	365.400	4,8%	27.9.2004 27.9.2011 7 let	obresti letno, glavnica ob zapadlosti	27.9.	Dunajska cesta 107 1000 Ljubljana	Tel: 01 560 10 00 Faks: 01 568 21 00	Žiga Debeljak - predsednik uprave Mateja Jesenek - članica uprave Vera Aljančič Falež - članica uprave Peter Zavri - član uprave
50	Poštna banka Slovenije	PBS6	8.7.2005	21.7.2005	banka	obveznice niso posebej zavarovane, za obveznosti iz obveznic jamči izdajatelj z vsem svojim premoženjem	izdajatelj izdaja obveznice z namenom zagotovitve dolgoročnih virov sredstev	4.172.900 EUR	417,29 EUR	10.000	4,7%	30.9.2004 30.9.2011 7 let	obresti letno, glavnica ob zapadlosti	30.9.	Ulica Vita Kraigherja 5 2000 Maribor	Tel: 02 228 82 02 Faks: 02 228 82 03	mag. Drago Pišek - predsednik uprave
51	Poštna banka Slovenije	PBS7	8.7.2005	21.7.2005	banka	obveznice niso posebej zavarovane, za obveznosti iz obveznic jamči izdajatelj z vsem svojim premoženjem	izdajatelj izdaja obveznice z namenom zagotovitve dolgoročnih virov sredstev	16.691.600 EUR	417,29 EUR	40.000	4,4%	6.12.2004 6.12.2012 8 let	obresti letno, glavnica ob zapadlosti	6.12.	Ulica Vita Kraigherja 5 2000 Maribor	Tel: 02 228 82 02 Faks: 02 228 82 03	mag. Drago Pišek - predsednik uprave
52	Poteza naložbe	PNO1	23.9.2004	29.9.2004	podjetniško in poslovno svetovanje	obveznice niso posebej zavarovane, za obveznosti iz obveznic jamči izdajatelj z vsem svojim premoženjem	optimizacija strukture virov sredstev ter pridobitev dolgoročnih finančnih virov za izpeljavo projektov, določenih v strategiji	10.000.000 EUR	100 EUR	100.000	5,25%	15.11.2003 15.11.2011 8 let	obresti in glavnica polletno, 3-letni moratorij na izplačilo glavnice	15.5. 15.11.	Železna cesta 18 1000 Ljubljana	Tel: 01 307 07 00 Fax: 01 307 07 01	Drago Simčič - direktor
53	Poteza Skupina	PSN1	4.12.2008	8.12.2008	holding	obveznice niso posebej zavarovane, za obveznosti iz obveznic jamči izdajatelj z vsem svojim premoženjem	financiranje širitvenih projektov odvisnih družb	15.415.000 EUR	1.000 EUR	15.415	7,50%	1.10.2008 1.10.2011 3 leta	obresti dvakrat letno, glavnica ob zapadlosti	1.4. 1.10.	Železna cesta 18 1000 Ljubljana	Tel: 01 30 70 800 Faks: 01 30 70 801	Branko Drobnač - predsednik uprave
54	Probanka Maribor	PRB7	29.4.2004	5.5.2004	banka	izdajatelj jamči z vsem svojim premoženjem	obveznice so bile izdane v zaprti izdaji	12.000.000 EUR	100 EUR	120.000	5,20%	8.12.2003 8.12.2010 7 let	obresti letno, glavnica ob zapadlosti	8.12.	Svetozarevska 12 2000 Maribor	Tel: 02 25 20 500 Faks: 02 25 20 560	Romana Pajenk - generalna direktorica Tine Murn - stiki z javnostmi
55	Probanka Maribor	PRB8	2.3.2007	7.3.2007	banka	izdajatelj jamči z vsem svojim premoženjem	pridobitev kvalitetnih dogoročnih virov	9.200.000 EUR	100 EUR	92.000	4,00%	5.10.2006 10.10.2012 6 let	obresti letno, glavnica ob zapadlosti	10.10.	Svetozarevska 12 2000 Maribor	Tel: 02 25 20 500 Faks: 02 25 20 560	Romana Pajenk - generalna direktorica Tine Murn - stiki z javnostmi
56	Probanka Maribor	PRB9	11.4.2008	16.4.2008	banka	za obveznosti iz obveznic jamči izdajatelj z vsem svojim premoženjem	pridobitev kvalitetnih dolgoročnih virov za ohranjanje kapitalske ustreznosti banke	25.000.000 EUR	100 EUR	250.000	3m EURIBOR + 1,5% (2,7 po 10. letih)	15.10.2007 brez dospelja	obresti 4 krat letno, glavnica ob odpoklicu	15.1. 15.4. 15.10.	Svetozarevska 12 2000 Maribor	Tel: 02 25 20 500 Faks: 02 25 20 578	Romana Pajenk - generalna direktorica Tine Murn - stiki z javnostmi
57	Probanka Maribor	PRB10	23.12.2008	30.12.2008	banka	izdajatelj jamči z vsem svojim premoženjem	pridobitev dolgoročnih virov za uresničevanje naložbene politike banke	30.000.000 EUR	1.000 EUR	30.000	6,10%	12.5.2008 12.5.2015 7 let	obresti letno, glavnica ob zapadlosti	12.5.	Svetozarevska 12 2000 Maribor	Tel: 02 25 20 500 Faks: 02 25 20 560	Romana Pajenk - generalna direktorica Tine Murn - stiki z javnostmi
58	Republika Slovenija	RS18	10.5.2000	15.5.2000	država	terjatve iz obveznic niso zavarovane in za izpolnitev odgovarja izključno Republika Slovenija kot dolžnik	financiranje proračuna Republike Slovenije	45.016.600 EUR	100 EUR	450.166	6,0%	26.4.2000 26.4.2010 10 let	obresti letno, glavnica ob zapadlosti	26.4.	Ministrstvo za finance Župančičeva 3 1000 Ljubljana	Tel: 01 369 66 00 Faks: 01 369 66 09	Stanislava Zadravec C.
59	Republika Slovenija	RS21	4.11.2002	18.11.2002	država	terjatve iz obveznic niso zavarovane in za izpolnitev odgovarja izključno Republika Slovenija kot dolžnik	plačilo odškodnine za zaplenjeno premoženje zaradi razveljavitve kazni zaplembe premoženja	57.723.815 EUR	41,73 EUR	1.383.269	1% + TOM	1.2.2001 1.3.2015 14 let	obresti in glavnica letno	1.3.	Ministrstvo za finance Župančičeva 3 1000 Ljubljana	Tel: 01 369 66 00 Faks: 01 369 66 09	Stanislava Zadravec C.
60	Republika Slovenija	RS23	15.2.2001	20.2.2001	država	terjatve iz obveznic niso zavarovane in za izpolnitev odgovarja izključno Republika Slovenija kot dolžnik	financiranje proračuna Republike Slovenije	40.000.000 EUR	100 EUR	400.000	6,0%	13.2.2001 14.2.2011 10 let	obresti letno, glavnica ob zapadlosti	13.2.	Ministrstvo za finance Župančičeva 3 1000 Ljubljana	Tel: 01 369 66 00 Faks: 01 369 66 09	Stanislava Zadravec C.

F4) OBVEZNICE

	Izdajatelj	Trgovalna koda	Datum sprejema	Datum začetka trgovanja	Dejavnost	Zavarovanje terjatev	Namen izdaje obveznice	Nom. vred. izdaje na borzi	Apoenska sestava	Število izdanih obveznic po apoenih	Letna obr. mera	Začetek obrest. in rok zapadlosti	Način odplačevanja	Datum izplač. kuponov	Naslov izdajatelja	Telefon Faks	Direktor Kontaktne osebe
61	Republika Slovenija	RS26	17.10.2001	14.6.2001	država	terjatve iz obveznic niso zavarovane in za izpolnitev odgovarja izključno Republika Slovenija kot dolžnik	financiranje proračuna Republike Slovenije	49.976.500 EUR	100 EUR	499.765	5%	1.6.2001 1.6.2011 10 let	obresti letno, glavnica ob zapadlosti	1.6.	Ministrstvo za finance Župančičeva 3 1000 Ljubljana	Tel: 01 369 66 00 Faks: 01 369 66 09	Stanislava Zadavec C.
62	Republika Slovenija	RS29	18.1.2002	25.1.2002	država	terjatve iz obveznic niso zavarovane in za izpolnitev odgovarja izključno Republika Slovenija kot dolžnik	financiranje proračuna Republike Slovenije in ali potreb upravljanja z državnim dolgom	55.000.000 EUR	100 EUR	550.000	5,375%	15.01.2002 15.1.2012 10 let	obresti letno, glavnica ob zapadlosti	15.1.	Ministrstvo za finance Župančičeva 3 1000 Ljubljana	Tel: 01 369 66 00 Faks: 01 369 66 09	Stanislava Zadavec C.
63	Republika Slovenija	RS32	18.1.2002	25.1.2002	država	terjatve iz obveznic niso zavarovane in za izpolnitev odgovarja izključno Republika Slovenija kot dolžnik	upravljanje z državnim dolgom, zamenjava za obveznice RS151095M	23.865.500 EUR	100 EUR	238.655	5,375%	15.01.2002 15.1.2012 10 let	obresti letno, glavnica ob zapadlosti	15.1.	Ministrstvo za finance Župančičeva 3 1000 Ljubljana	Tel: 01 369 66 00 Faks: 01 369 66 09	Stanislava Zadavec C.
64	Republika Slovenija	RS33	2.4.2002	9.4.2002	država	terjatve iz obveznic niso zavarovane in za izpolnitev odgovarja izključno Republika Slovenija kot dolžnik	prevzem obveznosti Slovenskih železarn	127.166.004 EUR	511,29 EUR	248.716	8,0%	1.1.2002 31.12.2022 20 let	obresti štirikrat letno, glavnica ob zapadlosti	20.01. 20.04. 20.07. 20.10.	Ministrstvo za finance Župančičeva 3 1000 Ljubljana	Tel: 01 369 66 00 Faks: 01 369 66 09	Stanislava Zadavec C.
65	Republika Slovenija	RS38	24.4.2002	30.4.2002	država	terjatve iz obveznic niso zavarovane in za izpolnitev odgovarja izključno Republika Slovenija kot dolžnik	financiranje proračuna Republike Slovenije in ali potreb upravljanja z državnim dolgom	68.847.000 EUR	100 EUR	688.470	5,625%	19.4.2002 19.4.2017 15 let	obresti letno, glavnica ob zapadlosti	19.4.	Ministrstvo za finance Župančičeva 3 1000 Ljubljana	Tel: 01 369 66 00 Faks: 01 369 66 09	Stanislava Zadavec C.
66	Republika Slovenija	RS44	26.11.2002	29.11.2002	država	terjatve iz obveznic niso zavarovane in za izpolnitev odgovarja izključno Republika Slovenija kot dolžnik	upravljanje z državnim dolgom, zamenjava za obveznice serije RS151095 od vključno G do vključno T	4.443.536 EUR	41,73 EUR	106.483	6,65%	8.11.2002 8.11.2012 10 let	obresti letno, glavnica ob zapadlosti	8.11.	Ministrstvo za finance Župančičeva 3 1000 Ljubljana	Tel: 01 369 66 00 Faks: 01 369 66 09	Stanislava Zadavec C.
67	Republika Slovenija	RS48	5.12.2002	10.12.2002	država	terjatve iz obveznic niso zavarovane in za izpolnitev odgovarja izključno Republika Slovenija kot dolžnik	financiranje potreb proračuna Republike Slovenije in/ali potreb upravljanja z državnim dolgom	56.465.200 EUR	100 EUR	564.652	4,75%	2.12.2002 2.12.2012 10 let	obresti letno, glavnica ob zapadlosti	2.12.	Ministrstvo za finance Župančičeva 3 1000 Ljubljana	Tel: 01 369 66 00 Faks: 01 369 66 09	Stanislava Zadavec C.
68	Republika Slovenija	RS49	17.1.2003	22.1.2003	država	terjatve iz obveznic niso zavarovane in za izpolnitev odgovarja izključno Republika Slovenija kot dolžnik	izdane zaradi zamenjave obveznic RS4E, izdanih na podlagi uredbe o izdaji obveznic RS za prevzete obveznosti do bank iz neizplačanih deviznih vlog	29.632.020 EUR	380 EUR	77.979	4,75%	10.1.2003 10.1.2022 19 let	obresti letno, glavnica ob zapadlosti	10.1.	Ministrstvo za finance Župančičeva 3 1000 Ljubljana	Tel: 01 369 66 00 Faks: 01 369 66 09	Stanislava Zadavec C.
69	Republika Slovenija	RS50	5.3.2003	11.3.2003	država	terjatve iz obveznic niso zavarovane in za izpolnitev odgovarja izključno Republika Slovenija kot dolžnik	financiranje potreb proračuna RS in/ali potreb upravljanja z državnim dolgom	48.527.000 EUR	100 SIT	485.270	4,50%	24.2.2003 24.2.2013 10 let	obresti letno, glavnica ob zapadlosti	24.2.	Ministrstvo za finance Župančičeva 3 1000 Ljubljana	Tel: 01 369 66 00 Faks: 01 369 66 09	Stanislava Zadavec C.
70	Republika Slovenija	RS53	14.4.2003	17.4.2003	država	terjatve iz obveznic niso zavarovane in za izpolnitev odgovarja izključno Republika Slovenija kot dolžnik	financiranje potreb proračuna RS in/ali potreb upravljanja z državnim dolgom	79.290.900 EUR	100 EUR	792.909	4,875%	8.4.2003 8.4.2018 15 let	obresti letno, glavnica ob zapadlosti	8.4.	Ministrstvo za finance Župančičeva 3 1000 Ljubljana	Tel: 01 369 66 00 Faks: 01 369 66 09	Stanislava Zadavec C.
71	Republika Slovenija	RS54	23.10.2003	29.10.2003	država	terjatve iz obveznic niso zavarovane in za izpolnitev odgovarja izključno Republika Slovenija kot dolžnik	financiranje potreb proračuna RS in/ali potreb upravljanja z državnim dolgom	76.295.376 EUR	41,73 EUR	1.828.310	5,75%	15.10.2003 15.10.2013 10 let	obresti letno, glavnica ob zapadlosti	15.10.	Ministrstvo za finance Župančičeva 3 1000 Ljubljana	Tel: 01 369 66 00 Faks: 01 369 66 09	Stanislava Zadavec C.
72	Republika Slovenija	RS57	23.3.2004	29.3.2004	država	terjatve iz obveznic niso zavarovane in za izpolnitev odgovarja izključno Republika Slovenija kot dolžnik	financiranje potreb proračuna RS in/ali potreb upravljanja z državnim dolgom	259.697.224 EUR	41,73 EUR	6.223.274	4,875%	15.3.2004 15.10.2014 10 let	obresti letno, glavnica ob zapadlosti	15.10.	Ministrstvo za finance Župančičeva 3 1000 Ljubljana	Tel: 01 369 66 00 Faks: 01 369 66 09	Stanislava Zadavec C.
73	Republika Slovenija	RS59	24.1.2005	2.2.2005	država	terjatve iz obveznic niso zavarovane in za izpolnitev odgovarja izključno Republika Slovenija kot dolžnik	financiranje potreb proračuna RS in/ali potreb upravljanja z državnim dolgom	1.066.332.031 EUR	41,73 EUR	25.553.128	4,0%	17.2.2005 17.2.2016 11 let	obresti letno, glavnica ob zapadlosti	17.2.	Ministrstvo za finance Župančičeva 3 1000 Ljubljana	Tel: 01 369 66 00 Faks: 01 369 66 09	Stanislava Zadavec C.
74	Republika Slovenija	RS60	4.4.2005	14.4.2005	država	terjatve iz obveznic niso zavarovane in za izpolnitev odgovarja izključno Republika Slovenija kot dolžnik	financiranje potreb proračuna RS in/ali potreb upravljanja z državnim dolgom	368.623.416 EUR	41,73 EUR	8.833.535	3,5%	31.3.2005 31.3.2010 5 let	obresti letno, glavnica ob zapadlosti	31.3.	Ministrstvo za finance Župančičeva 3 1000 Ljubljana	Tel: 01 369 66 00 Faks: 01 369 66 09	Stanislava Zadavec C.

F4) OBVEZNICE

Izdajatelj	Trgovalna koda	Datum sprejema	Datum začetka trgovanja	Dejavnost	Zavarovanje terjatev	Namen izdaje obveznice	Nom. vred. izdaje na borzi	Apoenska sestava	Število izdanih obveznic po apoenih	Letna obr. mera	Začetek obrest. in rok zapadlosti	Način odplačevanja	Datum izplač. kuponov	Naslov izdajatelja	Telefon Faks	Direktor Kontaktna oseba	
75	Republika Slovenija	RS61	12.1.2006	24.1.2006	država	terjatve iz obveznic niso zavarovane in za izpolnitev odgovarja izključno Republika Slovenija kot dolžnik	financiranje potreb proračuna RS in/ali potreb upravljanja z državnim dolgom	328.861.569 EUR	41,73 EUR	7.880.699	3,25%	23.1.2006 23.1.2011 5 let	obresti letno, glavnica ob zapadlosti	23.1.	Ministrstvo za finance Župančičeva 3 1000 Ljubljana	Tel: 01 369 66 00 Faks: 01 369 66 09	Stanislava Zadavec C.
76	Republika Slovenija	RS62	12.1.2006	24.1.2006	država	terjatve iz obveznic niso zavarovane in za izpolnitev odgovarja izključno Republika Slovenija kot dolžnik	financiranje potreb proračuna RS in/ali potreb upravljanja z državnim dolgom	390.540.053 EUR	41,73 EUR	9.358.736	3,5%	23.3.2005 23.3.2017 12 let	obresti letno, glavnica ob zapadlosti	23.3.	Ministrstvo za finance Župančičeva 3 1000 Ljubljana	Tel: 01 369 66 00 Faks: 01 369 66 09	Stanislava Zadavec C.
77	Republika Slovenija	RS63	7.2.2008	7.2.2008	država	terjatve iz obveznic niso zavarovane in za izpolnitev odgovarja izključno Republika Slovenija kot dolžnik	financiranje potreb proračuna RS in/ali potreb upravljanja z državnim dolgom	1.000.000.000 EUR	1.000,00 EUR	1.000.000	4,375%	6.2.2008 6.2.2019 11 let	obresti letno, glavnica ob zapadlosti	6.2.	Ministrstvo za finance Župančičeva 3 1000 Ljubljana	Tel: 01 369 66 00 Faks: 01 369 66 09	Stanislava Zadavec C.
78	Republika Slovenija	RS64	30.1.2009	6.2.2009	država	terjatve iz obveznic niso zavarovane in za izpolnitev odgovarja izključno Republika Slovenija kot dolžnik	financiranje potreb proračuna RS in/ali potreb upravljanja z državnim dolgom	1.000.000.000 EUR	1.000,00 EUR	1.000.000	4,25%	5.2.2009 5.2.2012 3 leta	obresti letno, glavnica ob zapadlosti	5.2.	Ministrstvo za finance Župančičeva 3 1000 Ljubljana	Tel: 01 369 66 00 Faks: 01 369 66 10	Stanislava Zadavec C.
79	Republika Slovenija	RS65	27.3.2009	3.4.2009	država	terjatve iz obveznic niso zavarovane in za izpolnitev odgovarja izključno Republika Slovenija kot dolžnik	financiranje potreb proračuna RS in/ali potreb upravljanja z državnim dolgom	1.500.000.000 EUR	1.000,00 EUR	1.500.000	4,375%	2.4.2009 2.4.2014 5 let	obresti letno, glavnica ob zapadlosti	2.4.	Ministrstvo za finance Župančičeva 3 1000 Ljubljana	Tel: 01 369 66 00 Faks: 01 369 66 10	Stanislava Zadavec C.
80	Sip, strojna industrija	SIPBE	13.6.2000	19.6.2000	proizvodnja traktorjev ter drugih kmetijskih, gozdarskih in obdelovalnih strojev	terjatve so zavarovane z vknjižbo zastavne pravice in zaznambo izvršljivosti terjatve na nepremičnem premoženju družbe, vpisanem pri vložku 194 k.o. Šempeter, in sicer v korist Slovenske razvojne družbe, ocenjena vrednost nepremičnin ki so predmet zavarov	za potrebe finančnega prestrukturiranja in za financiranje nujnih novih investicij	1.763.985 EUR	102,26 EUR	17.250	6%	15.10.1999 15.10.2009 10 let	obresti in glavnica polletno, 5 letni moratorij na izplačilo glavnice	15.4. 15.10.	Juhartova 2 3311 Šempeter v Savinjski dolini	Tel: 03 703 85 00 Faks: 03 703 86 81	Janez Širovnik - generalni direktor
81	Slovenska izvozna in razvojna banka	SI01	19.12.2008	24.12.2008	banka za spodbujanje izvoza in razvoja	jamči družba s celotnim svojim premoženjem; Republika Slovenija na podlagi 13. člena ZSIRB odgovarja za obveznosti izdajatelja, ki nastanejo zaradi izdaje dolžniških VP	zagotovitev dolgoročnih virov za namene financiranja skladne z ZSIRB	500.000.000 EUR	100.000,00 EUR	5.000	6m EURIBOR + 100 b.t.	23.10.2008 23.10.2011 3 leta	obresti dvakrat letno, glavnica ob zapadlosti	23.6. 23.12.	Josipine Turnograjske 6, 1000 Ljubljana	Tel: 01 20 07 500 Faks: 01 20 07 575	mag. Sibil Svilan - predsednik
82	Slovenska odškodninska družba	SOS2E	27.3.1997	7.4.1997	poravnava obveznosti po zakonu o denacionalizaciji, zakonu o zadrukah in drugih predpisih, ki urejajo denacionalizacijo premoženja	jamči družba s celotnim svojim premoženjem	poravnava obveznosti denacionalizacijskim upravičencem	809.796.582 EUR	51,13 EUR	15.837.993	6%	1.6.1996 1.6.2016 20 let	obresti in glavnica polletno, 8 letni moratorij na odplačilo glavnice	1.6. 1.12.	Mala ulica 5, p.p. 139 1001 Ljubljana	Tel: 01 300 91 13 Faks: 01 300 91 11	Tomaž Kuntarič - direktor Kaja Špiler
83	Stanovanjski sklad Republike Slovenije	SSR1E	11.4.1996	4.7.1996	stanovanjski sklad	jamči izdajatelj z vsem svojim premoženjem neomejeno	povečanje razpoložljivih sredstev za zadovoljevanje potreb državljanov, kupcev stanovanj	3.628.440 EUR	51,13 EUR	70.965	6,0%	1.11.1995 1.11.2010 15 let	obresti in glavnica polletno	1.5. 31.10.	Pojmanska c. 31 1000 Ljubljana	Tel: 01 471 05 00 Faks: 01 471 05 03	Primož Pirc - predsednik uprave Biserka Prošek Darja Fišer
84	Stanovanjski sklad Republike Slovenije	SSR3	21.5.2001	28.5.2001	stanovanjski sklad	jamči Stanovanjski sklad RS, javni sklad, neomejeno z vsem svojim namenskim premoženjem	povečanje razpoložljivih sredstev za zadovoljevanje potreb državljanov, kupcev stanovanj	8.345.800 EUR	417,29 EUR	20.000	TOM + 6,10%	5.1.2001 5.1.2011 10 let	obresti in glavnica polletno	5.1. 6.7.	Pojmanska c. 31 1000 Ljubljana	Tel: 01 471 05 00 Faks: 01 471 05 03	Primož Pirc - predsednik uprave Biserka Prošek Darja Fišer
85	Zavarovalnica Triglav	ZT01	24.5.2004	2.6.2004	opravljanje zavarovalnih poslov	jamči izdajatelj z vsem svojim premoženjem neomejeno		30.000.000 EUR	1.000 EUR	30.000	5,125%	20.10.2003 20.10.2013 10 let	obresti letno, glavnica ob zapadlosti	20.10.	Miklošičeva 19 1000 Ljubljana	Tel: 01 474 72 00 faks: 01 432 63 02	mag. Andrej Kocič - predsednik uprave

F4) VZAJEMNI SKLADI

Vzajemni sklad	Trgovalna koda	Vrsta sklada	Kotacija	Datum sprejema	Datum začetka trgovanja	Naložbena politika vzajemnega sklada	Prvi enotni tečaj *	Št. kuponov na org. trgu ob začetku trgovanja	Št. kuponov na org. trgu konec meseca	Naslov izdajatelja	Telefon Faks	DZU, ki upravlja VS	Direktor DZU Kontaktne osebe
1 Infond Global	INDGL	aktivni vzajemni sklad	Osnovna	10.10.2008	10.10.2008	Uravnoteženo investiranje v lastniške in dolžniške vrednostne papirje, ko so ocenjeni kot tržno podcenjeni oz. z visoko bonitetno oceno in primerno likvidni. Panožno in geografsko portfelj ni omejen.	10,09 EUR	8.713.540	6.321.091	Ulica Vita Kraigherja 5 2000 Maribor	Tel: 02 229 20 80 Faks: 02 229 27 96	KBM Infond, DZU, d.d.	Stanko Brglez - predsednik uprave
2 Infond Dynamic	INDDY	aktivni vzajemni sklad	Osnovna	24.10.2008	24.10.2008	Investiranje v pretežno lastniške vrednostne papirje, ko so ocenjeni kot tržno podcenjeni in primerno likvidni. Panožno in geografsko portfelj ni omejen.	3,90 EUR	5.484.440	5.037.981	Ulica Vita Kraigherja 5 2000 Maribor	Tel: 02 229 20 80 Faks: 02 229 27 96	KBM Infond, DZU, d.d.	Stanko Brglez - predsednik uprave
3 MP-BALKAN.SI	MPBL	aktivni vzajemni sklad	Osnovna	21.11.2006	24.11.2006	Kapitalski trgi Slovenije, Hrvaške, Bosne in Hercegovine, Srbije in Črne Gore, Makedonije, Bolgarije, Romunije, Grčije in Turčije	62,36 EUR	82.689	364.478	Gradnikove brigade 11 1000 Ljubljana	Tel: 01 587 47 77 Faks: 01 587 47 70	Medvešek Pušnik DZU, d.d.	Natalija Stošički - predsednica uprave DZU
4 MP-EUROSTOCK.SI, indeksni vzajemni sklad	MPEU	indeksni vzajemni sklad	Osnovna	8.6.2006	16.6.2006	Sledi indeksu MP-Eurostock. Osnovni kriterij za določanje cenovnega indeksa je višina izplačanih dividend v velikih evropskih delniških družbah.	5,47 EUR	728.413	1.051.643	Gradnikove brigade 11 1000 Ljubljana	Tel: 01 587 47 77 Faks: 01 587 47 70	Medvešek Pušnik DZU, d.d.	Natalija Stošički - predsednica uprave DZU
5 PB Biotech Index	PBDBI	indeksni vzajemni sklad	Plus	17.6.2008	23.6.2008	Sledi indeksu PB Biotech Index	0,963 EUR	663.529	265.859	Trg Leona Štuklja 12, 2000 Maribor	Tel: 02 252 08 00 Fax: 02 252 08 29	Probanka upravljanje premoženja, d.o.o.	Jože Dover - predsednik uprave DZU
6 PB Uranium Index	PBDUI	indeksni vzajemni sklad	Plus	17.6.2008	23.6.2008	Sledi indeksu PB Uranium Index	0,982 EUR	806.137	523.786	Trg Leona Štuklja 12, 2000 Maribor	Tel: 02 252 08 00 Fax: 02 252 08 29	Probanka upravljanje premoženja, d.o.o.	Jože Dover - predsednik uprave DZU
7 Probanka globalni naložbeni sklad	PBGS	aktivni vzajemni sklad	Osnovna	21.11.2006	24.11.2006	Naložbe v delnice močno razpršene globalno, kakor tudi po različnih gospodarskih panogah, naložbe v obveznice pa še v državne in podjetniške obveznice. Orientacija tako na razvite, kot tudi na nerazvite trge po vsem svetu.	0,710 EUR	142.885.835	63.775.043	Trg Leona Štuklja 12, 2000 Maribor	Tel: 02 252 08 00 Fax: 02 252 08 29	Probanka upravljanje premoženja, d.o.o.	Jože Dover - predsednik uprave DZU

* Enotni tečaj prvega trgovalnega dne je preračunan na podlagi tečaja Banke Slovenije na ta dan

F5) INVESTICIJSKE DRUŽBE

	Investicijska družba	Trgovalna koda	Razred delnic	Datum sprejema	Datum začetka trgovanja	Sestava kapitala	Enotni tečaj prvega trgovalnega dne *	Nom. vred. delnice	Št. delnic na org. trgu	Dividenda za leto 2007 oz. 2008	Datum brez upravičenja do dividende	Naslov izdajatelja	Telefon Faks	DZU, ki upravlja ID	Direktor DZU in ID Kontaktne osebe
1	KD ID, delniška ID	KDIR	redne imenske	1.2.2001	9.2.2001	9.181.542 rednih delnic	0,341 EUR	1 kos	9.181.542	2,90 EUR	9.5.2008	Celovška 206 Ljubljana	Tel: 01 582 67 00 Faks: 01 518 40 88	KD Skladi, družba za upravljanje, d.o.o.	dr. Peter Groznik - direktor DZU in ID
2	NFD 1 DELNIŠKI INVESTICIJSKI SKLAD	NF1N	redne imenske	23.10.1998	26.10.1998	160.580.300 rednih kosovnih delnic	0,399 EUR	1 kos	160.580.300	0,39 EUR	26.5.2008	Trdinova 4 1000 Ljubljana	Tel: 01 434 10 00 Faks: 01 431 11 09	Nacionalna finančna družba za upravljanje investicijskih skladov, d. o. o.	Stanislav Valant - direktor DZU Roman Ambrož - direktor ID Lenka Dominko
3	KRONA SENIOR, investicijska družba prilagodljive sestave naložb	SNOG	redne imenske	8.12.1998	8.12.1998	6.895.504 rednih kosovnih delnic	0,135 EUR	1 kos	6.895.504	1,39 EUR	27.7.2008	Štefanova 13 a 1000 Ljubljana	Tel: 01 24 14 162 Fax: 01 24 14 168	DUS Krona, d.o.o.	Urban Belič in Ivan Pajek - člana uprave DZU Janez Pajek
4	ZVON ENA ID, delniška investicijska družba	ZVIR	redne imenske	11.11.2003	24.11.2003	2.277.577 rednih kosovnih delnic	9,34 EUR	1 kos	2.277.577	2,90 EUR	18.8.2008	Slovenska 17 2000 Maribor	Tel: 05 908 05 50 Faks: 05 908 05 52	Krekova družba, d o.o.	Roza Mlakar Kukovič - direktorica DZU

* Enotni tečaj prvega trgovalnega dne je preračunan na podlagi tečaja Banke Slovenije na ta dan. Tečaj prvega trgovalnega dne deljen z 10 zaradi spremembe nominalne vrednosti delnic leta 1999; pri delnicah, ki so kotirale pred julijem 1999.