



**MESEČNE STATISTIKE LJUBLJANSKE BORZE**  
**AVGUST 2009**  
**Letnik XV, št. 8/09**

**PROMET**

Tržni segment	Promet v 000 EUR	Količina	Število poslov
Delnice	317.183	6.187.188	9.365
Prva kotacija	173.313	1.371.137	5.922
Standardna kotacija	142.889	4.608.121	1.235
Vstopna kotacija	981	207.930	2.208
Obveznice	8.960	181.306	386
Investicijski kuponi	309	180.038	770
Plus kotacija	1	1.150	2
Osnovna kotacija	308	178.888	768
Delnice investicijskih družb	907	408.630	1.205
Kratkoročni VP	0	0	0
<b>SKUPAJ PREKO BTS</b>	<b>327.359</b>	<b>6.957.162</b>	<b>11.726</b>

**VELIKOST TRGA**

Tržni segment	Tržna kapitalizacija v mio EUR	Število izdaj	Število izdajateljev
Delnice	8.900	82	80
Prva kotacija	5.660	8	8
Standardna kotacija	2.151	17	17
Vstopna kotacija	1.090	57	55
Obveznice	9.273	85	22
Investicijski kuponi	133	11	3
Plus kotacija	1	2	1
Osnovna kotacija	132	5	3
Delnice investicijskih družb	253	4	4
<b>SKUPAJ</b>	<b>18.559</b>	<b>178</b>	<b>110</b>

**PROMET PO MESECIH LOČENO PO TRGIH**  
**V 000 EUR - DELNICE**

	Organizirani trg		Izvenborzne transakcije*
	Navadni posli	Posli s svežnji	
avg.08	26.774	4.975	170.282
sep.08	71.739	2.931	252.186
okt.08	86.192	1.570	203.769
nov.08	50.776	789	109.498
dec.08	41.450	917	373.776
jan.09	26.547	430	54.004
feb.09	25.222	319	98.705
mar.09	29.187	6.426	16.630
apr.09	19.337	1.226	78.371
maj.09	50.575	7.748	124.039
jun.09	42.321	2.485	263.377
jul.09	23.357	0	32.772
avg.09	24.777	292.406	100.443

\* ocena prometa poslov izven borze s tržnimi VP na podlagi preknjizb KDD in njihovih povprečnih tečajev v mesecu ter borzi javljenih poslov.

**PRVA KOTACIJA DELNICE**

	Promet v 000 EUR	Število poslov	Tržna kapitalizacija v mio EUR
GORENJE	737	403	145
INTEREUROPA	179	198	49
KRKA	15.234	3.414	2.560
LUKA KOPER	963	402	316
MERCATOR	153.075	356	610
NOVA KREDITNA BANKA MARIBOR	953	522	304
PETROL	1.384	328	633
TELEKOM SLOVENIJE	787	299	1.043
<b>SKUPAJ</b>	<b>173.313</b>	<b>5.922</b>	<b>5.660</b>

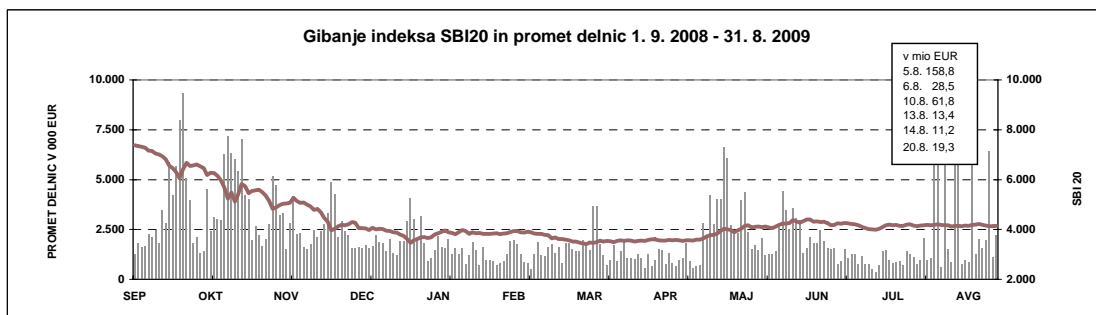
**PROMET PO MESECIH LOČENO PO TRGIH**  
**V 000 EUR - OSTALI VP**

	Organizirani trg		Izvenborzne transakcije*
	Navadni posli	Posli s svežnji	
avg.08	6.660	1.450	98.979
sep.08	15.303	5.910	182.701
okt.08	18.460	50.857	247.663
nov.08	11.606	9.369	74.317
dec.08	17.241	16.038	132.789
jan.09	6.065	3.347	153.211
feb.09	7.077	20.778	1.708.816
mar.09	11.526	25.549	360.014
apr.09	5.722	2.258	2.111.160
maj.09	7.089	6.249	286.404
jun.09	7.171	6.071	549.238
jul.09	9.713	2.675	464.166
avg.09	3.978	6.197	596.582

\* ocena prometa poslov izven borze s tržnimi VP na podlagi preknjizb KDD in njihovih povprečnih tečajev v mesecu ter borzi javljenih poslov.

**DONOSNOST BORZNIH INDEKSOV**

Indeks	Mesečna donosnost (31.8.2009 / 31.7.2009)	Tekoča donosnost (31.8.2009 / 31.12.2008)	Letna donosnost (31.8.2009 / 31.8.2008)
Slovenski borzni indeks (SBI20)	-0,57%	12,22%	-43,80%
Slovenski Blue-Chip indeks (SBI TOP)	-0,24%	20,19%	-37,74%





LJUBLJANSKA BORZA  
Finančno križišče.

#### IZDAJATELJ

Ljubljanska borza, d. d., Ljubljana  
Slovenska 56  
1000 Ljubljana

#### DODATNE INFORMACIJE

Elektronska pošta:	info@ljse.si
Telefon:	(01) 47-10-211 (01) 47-10-205 (01) 47-10-318
Kontaktne osebe:	Nataša Žabkar, Boštjan Šbül

#### STATISTIKE V ELEKTRONSKI OBLIKI:

<http://www.ljse.si/cgi-bin/ve.cgi?doc=975&sid=>



Vprašanja in odgovori  
Kontakt  
Kazalo  
English

**AKTUALNO** **BORZNI PODATKI** **PRODUKTI IN STORITVE** **ZA IZDAJATELJE** **BORZNI ČLANI** **O BORZI**



Rastoči trend SBI20  
07.01.2009

**INDEKSI NA DAN 07.01.2009 ob 13:32**

Indeks	Vrednost	Absolutna sprememba	Relativna sprememba
SBI20	3.799,75	122,42	3,33% ▲
SBITOP	879,44	29,47	3,47% ▲

**SBI 20** **SBI TOP**



dan mesec leto

**PRVA KOTACIJA NA DAN 07.01.2009 ob 13:32**

Oznaka delnice	Tečaj (v EUR)	Sprememba tečaja	Promet (v 000 EUR)
GRVG	11,69	6,47% ▲	16,69
IEKG	8,64	2,25% ▲	33,54
KRKG	49,71	3,58% ▲	607,16
LKPG	23,39	7,34% ▲	26,73
MELR	167,11	7,29% ▲	14,37
PETG	250,68	0,71% ▲	151,91
TLSG	123,88	3,86% ▲	177,03

**NAJVEČJE SPREMEMBE VREDNOSTI NA DAN 07.01.2009 ob 13:32**

Oznaka delnice	Tečaj (v EUR)	Število poslov	Relativna sprememba
<b>Rasti</b>			
ZVHR	7,57	1	17,91% ▲
LKPG	23,39	27	7,34% ▲
MELR	167,11	15	7,29% ▲
<b>Padci</b>			
TROR	0,65	1	-19,51% ▼
ITBG	23,57	44	-3,76% ▼
GHUG	11,60	1	-2,85% ▼

**Iskanje:**  
po spletnih straneh   
po vrednostnih papirjih

**PRVA KOTACIJA ZADNJE OBJAVE**

- KRKA, d. d., Novo mesto - Krki ni bilo potrebno razkriti infor...
- MERCATOR, d.d., Ljubljana - Sporočilo za javnost
- INTEREUROPA, d.d., Koper - Dopolnitev obvestila o spremembi...
- INTEREUROPA, d.d., Koper - Obvestilo o spremembi skupnega števila...
- LUKA KOPER, d.d., Koper - Odstop člana nadzornega sveta

**SEDnet**  
Vse objave izdajateljev

**AKTUALNO**

- Informacija s seje nadzornega sveta Ljubljanske borze glede upravljanja družbe po zaključenem prevzemu. Več...
- Ukrepi borze za zagotavljanje urejenega borznega trga v primerih večjih tržnih neravnovesij. Več...
- Seznam možnosti dostopa do nadzorovanih informacij vseh izdajateljev. Več...

**LJSEPRVA**  
Najboljši izdajatelj Ljubljanske borze

Kako uvrstiti vaše podjetje na borzo

Izberite si svojega borznega posrednika

Kako spremljati trgovanje v živo

Podatki o vrednostnih papirjih za vlagatelje

**HITRE POVEZAVE**  
Tečajnica  
Arhiv enotnih tečajev  
Seznam borznih članov  
Seznam vrednostnih papirjev

---

---

# KAZALO

---

	Stran
A) BORZNI INDEKSI	1
<b>A1) Vrednosti, donosnosti in grafi borznih indeksov</b>	1
<b>A2) Sestave borznih indeksov</b>	3
B) ŠTEVILO IZDAJATELJEV, IZDAJ VREDNOSTNIH PAPIRJEV IN BORZNIH ČLANOV	4
C) PROMET	5
<b>C1) Promet z vrednostnimi papirji</b>	5
<b>C2) Najprometnejši vrednostni papirji</b>	10
<b>C3) Promet članov Ljubljanske borze</b>	11
<b>C4) Promet po mesecih</b>	13
D) TRŽNA KAPITALIZACIJA	16
<b>D1) Tržna kapitalizacija delnic</b>	17
<b>D2) Tržna kapitalizacija obveznic</b>	19
<b>D3) Tržna kapitalizacija investicijskih skladov</b>	20
E) DRUGO	21
<b>E1) Kazalniki (redne delnice v borzni kotaciji)</b>	21
<b>E2) Rekordne vrednosti</b>	22
<b>E3) Novi vrednostni papirji, izključitve in spremembe</b>	23
F) SEZNAM VREDNOSTNIH PAPIRJEV	24
<b>F1) Delnice - prva kotacija</b>	24
<b>F2) Delnice - standardna kotacija</b>	25
<b>F3) Delnice - vstopna kotacija</b>	26
<b>F4) Obveznice</b>	29
<b>F5) Vzajemni skladi</b>	35
<b>F6) Investicijske družbe</b>	36

# A) BORZNI INDEKSI

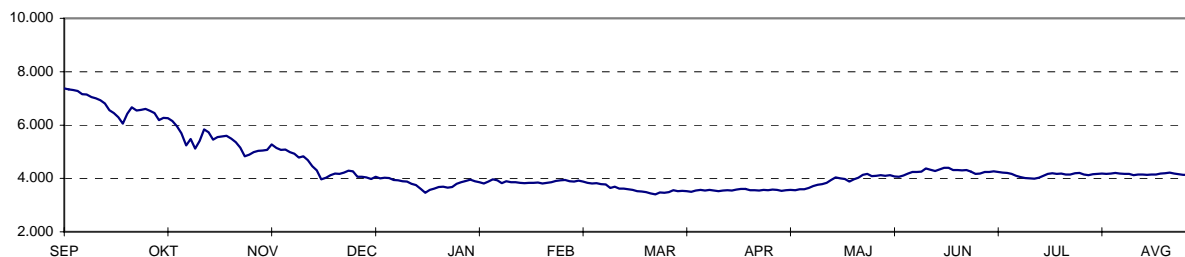
## SBI 20 - SLOVENSKI BORZNI INDEKS

	Najvišja vrednost	Datum	Najnižja vrednost	Datum	Zaključna vrednost	Donosnost
1994	1.804,00	10.05.1994	1.015,92	06.01.1994	1.396,81	39,68%
1995	1.590,17	09.11.1995	1.016,99	13.07.1995	1.448,75	3,72%
1996	1.589,18	13.03.1996	891,93	10.09.1996	1.183,26	-18,33%
1997	1.655,36	10.02.1997	1.052,44	08.01.1997	1.404,70	18,71%
1998	2.026,47	10.08.1998	1.378,49	06.01.1998	1.705,77	21,43%
1999	1.981,87	19.02.1999	1.679,48	05.01.1999	1.806,26	5,89%
2000	1.903,66	24.01.2000	1.584,23	25.05.2000	1.807,94	0,09%
2001	2.159,35	19.12.2001	1.700,24	25.04.2001	2.151,59	19,01%
2002	3.547,64	08.11.2002	2.140,80	03.01.2002	3.340,20	55,24%
2003	4.034,53	05.12.2003	3.067,67	03.07.2003	3.931,64	17,71%
2004	4.935,29	15.11.2004	3.922,74	05.01.2004	4.904,48	24,74%
2005	5.131,61	01.02.2005	4.301,58	28.09.2005	4.630,10	-5,59%
2006	6.464,80	18.12.2006	4.427,22	29.03.2006	6.382,92	37,86%
2007	12.242,01	31.08.2007	6.551,52	03.01.2007	11.369,58	78,13%
2008	11.408,00	04.01.2008	3.460,30	23.12.2008	3.695,72	-67,49%
prvo polletje 2009	4.400,22	12.06.2009	3.408,37	10.03.2009	4.263,54	15,36%

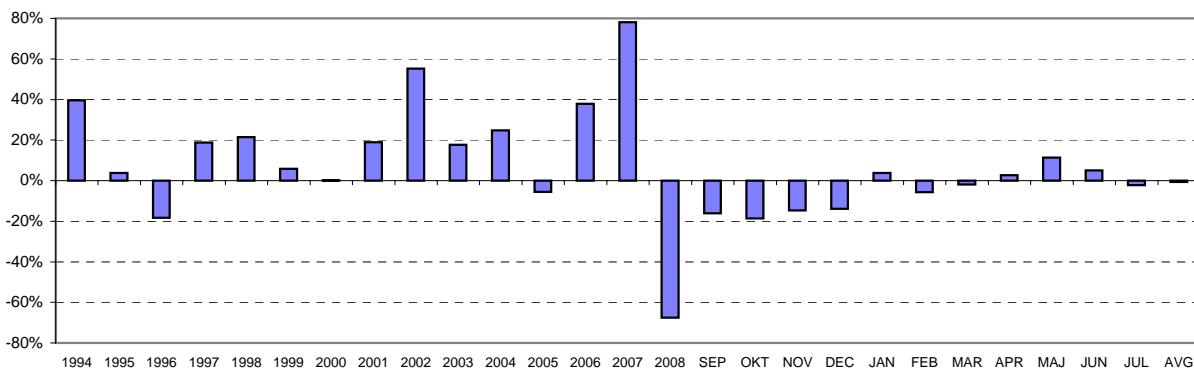
  

Leto 2009	Najvišja vrednost	Datum	Najnižja vrednost	Datum	Zaključna vrednost	Donosnost
januar	3.972,70	19.01.2009	3.660,83	05.01.2009	3.836,27	3,80%
februar	3.937,98	10.02.2009	3.617,26	27.02.2009	3.617,26	-5,71%
marec	3.594,21	02.03.2009	3.408,37	10.03.2009	3.547,16	-1,94%
april	3.644,63	30.04.2009	3.540,90	21.04.2009	3.644,63	2,75%
maj	4.175,74	20.05.2009	3.718,48	04.05.2009	4.059,49	11,38%
junij	4.400,22	12.06.2009	4.115,35	01.06.2009	4.263,54	5,03%
julij	4.244,34	01.07.2009	3.991,17	13.07.2009	4.171,42	-2,16%
avgust	4.223,88	24.08.2009	4.123,96	12.08.2009	4.147,48	-0,57%

Indeks SBI 20 od 1. 9. 2008 do 31. 8. 2009



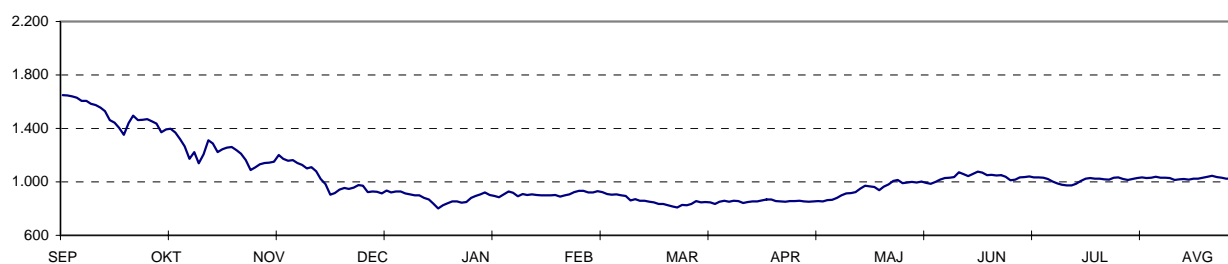
Donosnost indeksa SBI 20



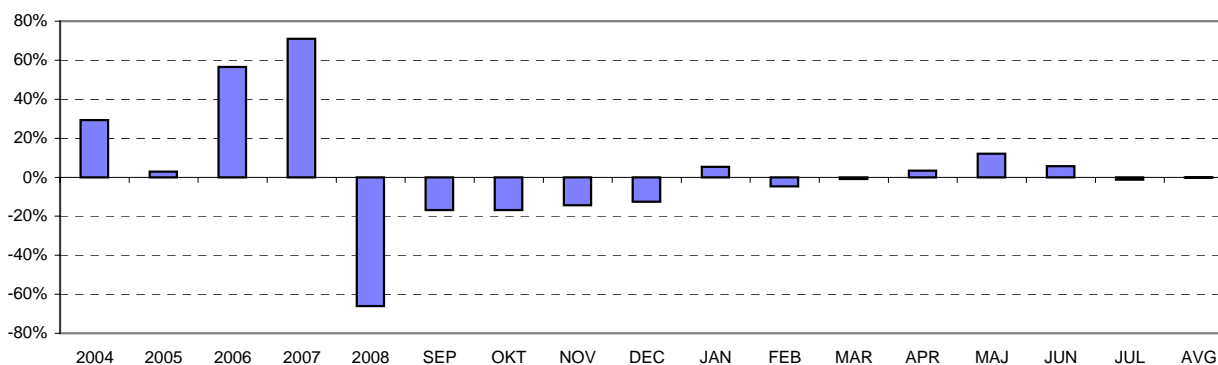
## SBI TOP - SLOVENSKI BLUE-CHIP INDEKS

	Najvišja vrednost	Datum	Najnižja vrednost	Datum	Zaključna vrednost	Donosnost
<b>2003</b>	730,49	04.12.2003	534,14	08.07.2003	707,94	n.p.
<b>2004</b>	946,60	25.11.2004	706,53	05.01.2004	915,40	29,30%
<b>2005</b>	960,74	08.12.2005	817,33	01.07.2005	941,02	2,80%
<b>2006</b>	1.506,88	18.12.2006	940,16	03.01.2006	1.473,33	56,57%
<b>2007</b>	2.674,69	31.08.2007	1.501,26	03.01.2007	2.518,92	70,97%
<b>2008</b>	2.520,56	04.01.2008	801,65	23.12.2008	854,26	-66,09%
<b>prvo polletje 2009</b>	1.076,13	12.06.2008	807,93	10.03.2009	1.041,80	21,95%
Leto 2009	Najvišja vrednost	Datum	Najnižja vrednost	Datum	Zaključna vrednost	Donosnost
januar	928,10	19.01.2009	844,88	05.01.2009	899,96	5,35%
februar	933,38	10.02.2009	857,50	27.02.2009	857,50	-4,72%
marec	858,86	26.03.2009	807,93	10.03.2009	850,20	-0,85%
april	879,46	30.04.2009	850,38	21.04.2009	879,46	3,44%
maj	1.015,55	20.05.2009	899,52	04.05.2009	985,51	12,06%
junij	1.076,13	12.06.2008	1.000,08	01.06.2008	1.041,80	5,71%
julij	1.034,68	27.07.2009	972,89	10.07.2009	1.029,20	-1,21%
avgust	1.044,32	24.08.2009	1.013,91	12.08.2009	1.026,73	-0,24%

**Indeks SBI TOP od 1. 9. 2008 do 31. 8. 2009**



**Donosnost indeksa SBI TOP**



## A2) SESTAVA BORZNIH INDEKSOV

### SLOVENSKI BORZNI INDEKS NA DAN 31. 8. 2009

Izdaja	Trgovalna koda	Prilagojeno število delnic	Bazni tečaj v EUR	Prilagojeni delež na dan revizije (v %)	Panoga	Tržna kapitalizacija indeksa na dan 31.8.2009 (prosti obtok)	Delež panoge v indeksu
KRKA	KRKG	6.083.710	16,25	15,00%	farmacija	439.548.048 EUR	17,76%
PETROL	PETG	1.216.420	120,41	15,00%	nafta in plin	369.280.784 EUR	14,92%
MERCATOR	MELR	1.523.837	24,46	11,40%	trgovina	246.861.594 EUR	9,97%
SAVA	SAVA	1.030.498	83,57	10,84%	holding	239.817.495 EUR	9,69%
TELEKOM SLOVENIJE	TLSG	1.804.895	292,70	10,37%	telekomunikacije	288.007.095 EUR	11,63%
PIVOVARNA LAŠKO	PILR	2.796.528	27,19	6,17%	hrana in pijača	84.930.555 EUR	3,43%
ZAVAROVALNICA TRIGLAV	ZVTG	8.500.880	30,81	5,63%	zavarovalništvo	183.363.982 EUR	11,28%
NOVA KBM	KBMR	12.757.981	40,69	4,82%	banka	148.758.058 EUR	9,69%
LUKA KOOPER	LKPG	4.138.622	12,50	4,39%	transport	93.408.699 EUR	6,23%
ABANKA VIPA	ABKN	1.800.301	50,30	4,23%	banka	91.185.246 EUR	
GORENJE	GRVG	8.643.329	10,23	3,65%	gospodinjiski aparati	89.199.155 EUR	3,60%
POZAVAROVALNICA SAVA	POSR	6.553.763	27,50	3,25%	zavarovalništvo	95.750.477 EUR	
HELIOS	HDOG	115.888	795,68	2,22%	kemijski proizvodi	44.605.291 EUR	1,80%
INTEREUROPA	IEKG	4.348.011	21,69	1,76%	transport	26.957.668 EUR	
AERODROM LJUBLJANA	AELG	1.081.836	47,93	1,28%	transport	33.796.557 EUR	
<b>Tržna kapitalizacija indeksa</b>						<b>2.475.470.703 EUR</b>	
<b>Delež trž. kapitalizacije rednih delnic v indeksu</b>							<b>27,81%</b>

### SLOVENSKI BLUE-CHIP INDEKS NA DAN 31. 8. 2009

Izdaja	Trgovalna koda	Prilagojeno število delnic	Bazni tečaj v EUR	Prilagojeni delež na dan revizije (v %)	Panoga	Tržna kapitalizacija indeksa na dan 31.8.2009 (prosti obtok)	Delež panoge v indeksu
KRKA	KRKG	11.437.248	16,25	30,00%	farmacija	826.341.168 EUR	34,06%
PETROL	PETG	1.344.565	120,41	17,64%	nafta in plin	408.183.043 EUR	16,82%
MERCATOR	MELR	1.523.837	24,46	12,13%	trgovina	246.861.594 EUR	10,17%
SAVA	SAVA	1.030.498	238,29	11,53%	holding	239.817.495 EUR	9,88%
TELEKOM SLOVENIJE	TLSG	1.804.895	292,70	11,03%	telekomunikacije	288.007.095 EUR	11,87%
PIVOVARNA LAŠKO	PILR	2.796.528	27,19	6,56%	hrana in pijača	84.930.555 EUR	3,50%
ZAVAROVALNICA TRIGLAV	ZVTG	8.500.880	30,81	5,99%	zavarovalništvo	183.363.982 EUR	7,56%
NOVA KBM	KBMR	12.757.981	40,69	5,12%	banka	148.758.058 EUR	6,13%
<b>Tržna kapitalizacija indeksa</b>						<b>2.426.262.990 EUR</b>	
<b>Delež trž. kapitalizacije rednih delnic v indeksu</b>							<b>27,26%</b>

**B) ŠTEVILO IZDAJATELJEV, IZDAJ VREDNOSTNIH PAPIRJEV IN  
BORZNIH ČLANOV**

	<b>31.8.2008</b>	<b>31.12.2008</b>	<b>31.7.2009</b>	<b>31.8.2009</b>
<b>ŠTEVILO IZDAJATELJEV</b>	<b>111</b>	<b>107</b>	<b>103</b>	<b>103</b>
Trg delnic - prva kotacija	7	7	8	8
Trg delnic - standardna kotacija	16	18	17	17
Trg delnic - vstopna kotacija	62	59	55	55
Trg obveznic	22	23	22	22
Trg investicijskih kuponov - plus kotacija			1	1
Trg investicijskih kuponov - osnovna kotacija	2	3	3	3
Trg delnic investicijskih družb	7	4	4	4
Trg strukturiranih produktov	1	1	1	1
	<b>31.8.2008</b>	<b>31.12.2008</b>	<b>31.7.2009</b>	<b>31.8.2009</b>
<b>ŠTEVILO IZDAJ VRED. PAPIRJEV</b>	<b>186</b>	<b>187</b>	<b>178</b>	<b>178</b>
Trg delnic - prva kotacija	7	7	8	8
Trg delnic - standardna kotacija	16	18	17	17
Trg delnic - vstopna kotacija	64	61	57	57
Trg obveznic	87	90	85	85
Trg investicijskih kuponov - plus kotacija			2	2
Trg investicijskih kuponov - osnovna kotacija	5	7	5	5
Trg delnic investicijskih družb	7	4	4	4
Trg strukturiranih produktov	2	3	6	5
	<b>31.8.2008</b>	<b>31.12.2008</b>	<b>31.7.2009</b>	<b>31.8.2009</b>
<b>ŠTEVILO ČLANOV</b>	<b>23</b>	<b>23</b>	<b>23</b>	<b>23</b>

## C1) PROMET Z VREDNOSTNIMI PAPIRJI V AVGUSTU 2009

## TRG DELNIC - PRVA KOTACIJA

Izdaja	Borzni promet (v EUR)	Navadni promet (v EUR)	Promet s svežnji (v EUR)	Delež v skupnem prometu	Delež v prometu z delnicami	Količina	Št. poslov
<b>Skupaj</b>	<b>173.313.139</b>	<b>21.106.837</b>	<b>152.206.302</b>	<b>52,94%</b>	<b>54,64%</b>	<b>1.371.137</b>	<b>5.922</b>
1 MERCATOR	153.074.539	2.101.122	150.973.417	46,76%	48,26%	928.236	356
2 KRKA	15.234.119	14.273.739	960.380	4,65%	4,80%	211.956	3.414
3 PETROL	1.384.296	1.249.071	135.225	0,42%	0,44%	4.581	328
4 LUKA KOPER	963.067	825.787	137.280	0,29%	0,30%	40.954	402
5 NOVA KREDITNA BANKA MARIBOR	953.244	953.244	0	0,29%	0,30%	80.335	522
6 TELEKOM SLOVENIJE	787.382	787.382	0	0,24%	0,25%	4.786	299
7 GORENJE	737.417	737.417	0	0,23%	0,23%	72.094	403
8 INTEREUROPA	179.076	179.076	0	0,05%	0,06%	28.195	198

## TRG DELNIC - STANDARDNA KOTACIJA

Izdaja	Borzni promet (v EUR)	Navadni promet (v EUR)	Promet s svežnji (v EUR)	Delež v skupnem prometu	Delež v prometu z delnicami	Količina	Št. poslov
<b>Skupaj</b>	<b>142.888.870</b>	<b>2.689.181</b>	<b>140.199.688</b>	<b>43,65%</b>	<b>45,05%</b>	<b>4.608.121</b>	<b>1.235</b>
<b>Redne delnice</b>	<b>142.888.730</b>	<b>2.689.041</b>	<b>140.199.688</b>	<b>43,65%</b>	<b>45,05%</b>	<b>4.608.116</b>	<b>1.234</b>
1 PIVOVARNA LAŠKO	140.463.992	264.304	140.199.688	42,91%	44,28%	4.519.371	320
2 ZAVAROVALNICA TRIGLAV	801.702	801.702	0	0,24%	0,25%	37.657	258
3 AERODROM LJUBLJANA	573.893	573.893	0	0,18%	0,18%	18.895	230
4 SAVA	400.739	400.739	0	0,12%	0,13%	1.696	143
5 POZAVAROVALNICA SAVA	365.859	365.859	0	0,11%	0,12%	25.132	134
6 ABANKA	127.375	127.375	0	0,04%	0,04%	2.416	32
7 SALUS, LJUBLJANA	56.988	56.988	0	0,02%	0,02%	124	20
8 ETOL	29.870	29.870	0	0,01%	0,01%	220	5
9 ŽITO	20.301	20.301	0	0,01%	0,01%	242	31
10 DELO PRODAJA	14.056	14.056	0	0,00%	0,00%	502	3
11 ISTRABENZ	12.159	12.159	0	0,00%	0,00%	1.298	39
12 TERME ČATEŽ	12.091	12.091	0	0,00%	0,00%	64	12
13 ISKRA AVTOELEKTRIKA	7.105	7.105	0	0,00%	0,00%	210	5
14 KOMPAS MTS	2.601	2.601	0	0,00%	0,00%	289	2
15 MLINOTEST	0	0	0	0,00%	0,00%	0	0
16 NIKA	0	0	0	0,00%	0,00%	0	0
<b>Prednostne delnice</b>	<b>140</b>	<b>140</b>	<b>0</b>	<b>0,00%</b>	<b>0,00%</b>	<b>5</b>	<b>1</b>
1 PROBANKA	140	140	0	0,00%	0,00%	5	1

## TRG DELNIC - VSTOPNA KOTACIJA

Izdaja	Borzni promet (v EUR)	Navadni promet (v EUR)	Promet s svežnji (v EUR)	Delež v skupnem prometu	Delež v prometu z delnicami	Količina	Št. poslov
<b>Skupaj</b>	<b>980.941</b>	<b>980.941</b>	<b>0</b>	<b>0,30%</b>	<b>0,31%</b>	<b>207.930</b>	<b>2.208</b>
<b>Redne delnice</b>	<b>919.087</b>	<b>919.087</b>	<b>0</b>	<b>0,28%</b>	<b>0,29%</b>	<b>205.687</b>	<b>2.026</b>
1 KD GROUP	249.977	249.977	0	0,08%	0,08%	4.434	488
2 NFD HOLDING	197.166	197.166	0	0,06%	0,06%	41.914	147
3 AKTIVA NALOŽBE	109.480	109.480	0	0,03%	0,03%	23.739	246
4 MAKSIMA INVEST	60.215	60.215	0	0,02%	0,02%	13.639	77
5 PLAMA - PUR	54.571	54.571	0	0,02%	0,02%	4.510	7
6 JUTEKS	42.121	42.121	0	0,01%	0,01%	924	30
7 ZVON ENA HOLDING	36.502	36.502	0	0,01%	0,01%	31.854	204
8 CINKARNA CELJE	33.592	33.592	0	0,01%	0,01%	665	13
9 ZVON DVA HOLDING	25.991	25.991	0	0,01%	0,01%	30.800	214
10 FINETOL	23.254	23.254	0	0,01%	0,01%	282	9
11 CETIS	18.815	18.815	0	0,01%	0,01%	587	6
12 GEA	12.000	12.000	0	0,00%	0,00%	1.500	5
13 HELIOS, DOMŽALE	9.750	9.750	0	0,00%	0,00%	27	18
14 ALPOS	8.671	8.671	0	0,00%	0,00%	299	4
15 HRAM HOLDING	6.670	6.670	0	0,00%	0,00%	3.032	11
16 JAVOR PIVKA	6.258	6.258	0	0,00%	0,00%	1.727	15
17 ZLATA MONETA II	4.428	4.428	0	0,00%	0,00%	4.090	40
18 INFOND HOLDING	4.413	4.413	0	0,00%	0,00%	28.623	213
19 GORENJSKI TISK	2.700	2.700	0	0,00%	0,00%	200	2
20 MODRA LINIJA HOLDING	2.576	2.576	0	0,00%	0,00%	368	8
21 ALPETOUR POTOVALNA AGENCIJA	2.309	2.309	0	0,00%	0,00%	190	3
22 VIPA HOLDING	1.290	1.290	0	0,00%	0,00%	683	6



23	M1	1.133	1.133	0	0,00%	0,00%	755	15
24	GRAND HOTEL UNION	889	889	0	0,00%	0,00%	90	4
25	CENTER NALOŽBE	849	849	0	0,00%	0,00%	4.667	140
26	ZDRAVILIŠČE ROGAŠKA	773	773	0	0,00%	0,00%	1.097	3
27	MAKSIMA HOLDING	755	755	0	0,00%	0,00%	2.750	55
28	D NALOŽBE	608	608	0	0,00%	0,00%	937	8
29	KS NALOŽBE	424	424	0	0,00%	0,00%	830	21
30	TERME DOBRNA	381	381	0	0,00%	0,00%	59	3
31	TRIGLAV NALOŽBE	375	375	0	0,00%	0,00%	375	7
32	INLES	120	120	0	0,00%	0,00%	30	3
33	VELANA	31	31	0	0,00%	0,00%	10	1
34	DATALAB TEHNOLOGIJE	0	0	0	0,00%	0,00%	0	0
35	GORIŠKE OPEKARNE	0	0	0	0,00%	0,00%	0	0
36	ELMO	0	0	0	0,00%	0,00%	0	0
37	INTERTRADE ITA	0	0	0	0,00%	0,00%	0	0
38	JELEN GOSTINSKO PODJETJE	0	0	0	0,00%	0,00%	0	0
39	MARINA PORTOROŽ	0	0	0	0,00%	0,00%	0	0
40	MEDVEŠEK PUŠNIK DZU	0	0	0	0,00%	0,00%	0	0
41	MELAMIN	0	0	0	0,00%	0,00%	0	0
42	MKT PRINT	0	0	0	0,00%	0,00%	0	0
43	MEDVEŠEK PUŠNIK	0	0	0	0,00%	0,00%	0	0
44	MERCATA	0	0	0	0,00%	0,00%	0	0
45	NAMA	0	0	0	0,00%	0,00%	0	0
46	SIVENT	0	0	0	0,00%	0,00%	0	0
47	KD	0	0	0	0,00%	0,00%	0	0
48	SLOVENIJALES	0	0	0	0,00%	0,00%	0	0
49	TEKSTINA	0	0	0	0,00%	0,00%	0	0
50	KOŠAKI TMI	0	0	0	0,00%	0,00%	0	0
51	TRDNJAVA HOLDING	0	0	0	0,00%	0,00%	0	0
52	TRDNJAVA I HOLDING	0	0	0	0,00%	0,00%	0	0
53	SWATY	0	0	0	0,00%	0,00%	0	0
54	ŽELEZARNA RAVNE - MONTER DRAVOGRAD	0	0	0	0,00%	0,00%	0	0
	<b>Prednostne delnice</b>	<b>61.854</b>	<b>61.854</b>	<b>0</b>	<b>0,02%</b>	<b>0,02%</b>	<b>2.243</b>	<b>182</b>
1	KD GROUP	61.688	61.688	0	0,02%	0,02%	2.240	181
2	PRVA GROUP	167	167	0	0,00%	0,00%	3	1
3	ZDRAVILIŠČE ROGAŠKA	0	0	0	0,00%	0,00%	0	0

## TRG OBVEZNIC

Izdaja	Borzni promet (v EUR)	Navadni promet (v EUR)	Promet s svežnji (v EUR)	Delež v skupnem prometu	Delež v prometu z obveznicami	Količina	Št. poslov
<b>Skupaj</b>	<b>8.959.680</b>	<b>2.762.252</b>	<b>6.197.428</b>	<b>2,74%</b>	<b>100,00%</b>	<b>181.306</b>	<b>386</b>
1 REPUBLIKA SLOVENIJA 59. IZDAJA	5.099.963	0	5.099.963	1,56%	56,92%	119.817	1
2 SLOVENSKA ODŠKODNINSKA DRUŽBA 2.IZDAJA	1.593.072	1.593.072	0	0,49%	17,78%	39.026	356
3 BANKA CELJE 8. IZDAJA	931.392	931.392	0	0,28%	10,40%	9.240	1
4 REPUBLIKA SLOVENIJA 53. IZDAJA	618.237	997	617.240	0,19%	6,90%	5.945	2
5 ABANKA VIPA 9. IZDAJA	480.225	0	480.225	0,15%	5,36%	4.750	1
6 REPUBLIKA SLOVENIJA 29. IZDAJA	51.100	51.100	0	0,02%	0,57%	500	1
7 NLB 15. IZDAJA	47.338	47.338	0	0,01%	0,53%	111	7
8 REPUBLIKA SLOVENIJA 57. IZDAJA	44.943	44.943	0	0,01%	0,50%	1.000	1
9 ABANKA VIPA 7. IZDAJA	28.241	28.241	0	0,01%	0,32%	281	1
10 REPUBLIKA SLOVENIJA 26. IZDAJA	25.550	25.550	0	0,01%	0,29%	250	1
11 REPUBLIKA SLOVENIJA 65. IZDAJA	10.560	10.560	0	0,00%	0,12%	10	1
12 POTEZA SKUPINA 1. IZDAJA	9.999	9.999	0	0,00%	0,11%	10	1
13 ABANKA VIPA 10. IZDAJA	6.000	6.000	0	0,00%	0,07%	6	1
14 REPUBLIKA SLOVENIJA 62. IZDAJA	3.806	3.806	0	0,00%	0,04%	96	1
15 REPUBLIKA SLOVENIJA 32. IZDAJA	2.020	2.020	0	0,00%	0,02%	20	1
16 REPUBLIKA SLOVENIJA 48. IZDAJA	2.000	2.000	0	0,00%	0,02%	20	2
17 REPUBLIKA SLOVENIJA 50. IZDAJA	1.919	1.919	0	0,00%	0,02%	19	1
18 REPUBLIKA SLOVENIJA 38. IZDAJA	1.378	1.378	0	0,00%	0,02%	13	1
19 STANOVANJSKI SKLAD RS 1. IZDAJA	780	780	0	0,00%	0,01%	110	1
20 BANKA CELJE 10 IZDAJA	708	708	0	0,00%	0,01%	7	3
21 DELO PRODAJA 1. IZDAJA	450	450	0	0,00%	0,01%	75	1
22 ABANKA VIPA 8. IZDAJA	0	0	0	0,00%	0,00%	0	0
23 ABANKA VIPA 11. IZDAJA	0	0	0	0,00%	0,00%	0	0
24 ABANKA VIPA 12. IZDAJA	0	0	0	0,00%	0,00%	0	0
25 BANKA CELJE 11. IZDAJA	0	0	0	0,00%	0,00%	0	0
26 BANKA CELJE 7. IZDAJA	0	0	0	0,00%	0,00%	0	0
27 BANKA CELJE 9. IZDAJA	0	0	0	0,00%	0,00%	0	0
28 BANKA DOMŽALE 1. IZDAJA	0	0	0	0,00%	0,00%	0	0
29 BANKA ZASAVJE 3. IZDAJA	0	0	0	0,00%	0,00%	0	0
30 CIMOS 1. IZDAJA	0	0	0	0,00%	0,00%	0	0
31 DEOS 1. IZDAJA	0	0	0	0,00%	0,00%	0	0
32 DROGA KOLINSKA 1. IZDAJA	0	0	0	0,00%	0,00%	0	0
33 DARS	0	0	0	0,00%	0,00%	0	0
34 DARS 2. IZDAJA	0	0	0	0,00%	0,00%	0	0
35 DARS 3. IZDAJA	0	0	0	0,00%	0,00%	0	0
36 FACTOR BANKA 9. IZDAJA	0	0	0	0,00%	0,00%	0	0
37 FACTOR BANKA 11. IZDAJA	0	0	0	0,00%	0,00%	0	0
38 FACTOR BANKA 12. IZDAJA	0	0	0	0,00%	0,00%	0	0
39 FACTOR BANKA 14. IZDAJA	0	0	0	0,00%	0,00%	0	0
40 FACTOR BANKA 15. IZDAJA	0	0	0	0,00%	0,00%	0	0
41 FACTOR BANKA 16. IZDAJA	0	0	0	0,00%	0,00%	0	0
42 FACTOR BANKA 17. IZDAJA	0	0	0	0,00%	0,00%	0	0
43 FACTOR BANKA 19. IZDAJA	0	0	0	0,00%	0,00%	0	0
44 FACTOR BANKA 20. IZDAJA	0	0	0	0,00%	0,00%	0	0
45 FACTOR BANKA 21. IZDAJA	0	0	0	0,00%	0,00%	0	0
46 FMR	0	0	0	0,00%	0,00%	0	0
47 KB1909 1. IZDAJA	0	0	0	0,00%	0,00%	0	0
48 NOVA KBM 7. IZDAJA	0	0	0	0,00%	0,00%	0	0
49 NOVA KBM 8. IZDAJA	0	0	0	0,00%	0,00%	0	0
50 KD HOLDING 1. IZDAJA	0	0	0	0,00%	0,00%	0	0
51 KD HOLDING 2. IZDAJA	0	0	0	0,00%	0,00%	0	0
52 POSLOVNI SISTEM MERCATOR	0	0	0	0,00%	0,00%	0	0
53 NLB 11. IZDAJA	0	0	0	0,00%	0,00%	0	0
54 NLB 13. IZDAJA	0	0	0	0,00%	0,00%	0	0
55 NLB 16. IZDAJA	0	0	0	0,00%	0,00%	0	0
56 NLB 17. IZDAJA	0	0	0	0,00%	0,00%	0	0
57 NLB 18. IZDAJA	0	0	0	0,00%	0,00%	0	0
58 NLB 19. IZDAJA	0	0	0	0,00%	0,00%	0	0
59 NLB 20. IZDAJA	0	0	0	0,00%	0,00%	0	0
60 NLB 22. IZDAJA	0	0	0	0,00%	0,00%	0	0
61 NLB 23. IZDAJA	0	0	0	0,00%	0,00%	0	0
62 POŠTNA BANKA SLOVENIJE 6. IZDAJA	0	0	0	0,00%	0,00%	0	0
63 POŠTNA BANKA SLOVENIJE 7. IZDAJA	0	0	0	0,00%	0,00%	0	0
64 POTEZA NALOŽBE	0	0	0	0,00%	0,00%	0	0
65 PROBANKA 10. IZDAJA	0	0	0	0,00%	0,00%	0	0
66 PROBANKA 7. IZDAJA	0	0	0	0,00%	0,00%	0	0
67 PROBANKA 8. IZDAJA	0	0	0	0,00%	0,00%	0	0
68 PROBANKA 9. ZDAJA	0	0	0	0,00%	0,00%	0	0
69 REPUBLIKA SLOVENIJA 18. IZDAJA	0	0	0	0,00%	0,00%	0	0
70 REPUBLIKA SLOVENIJA 21. IZDAJA	0	0	0	0,00%	0,00%	0	0
71 REPUBLIKA SLOVENIJA 23. IZDAJA	0	0	0	0,00%	0,00%	0	0

72	REPUBLIKA SLOVENIJA 33. IZDAJA	0	0	0	0,00%	0,00%	0	0
73	REPUBLIKA SLOVENIJA 44. IZDAJA	0	0	0	0,00%	0,00%	0	0
74	REPUBLIKA SLOVENIJA 49. IZDAJA	0	0	0	0,00%	0,00%	0	0
75	REPUBLIKA SLOVENIJA 54. IZDAJA	0	0	0	0,00%	0,00%	0	0
76	REPUBLIKA SLOVENIJA 60. IZDAJA	0	0	0	0,00%	0,00%	0	0
77	REPUBLIKA SLOVENIJA 61. IZDAJA	0	0	0	0,00%	0,00%	0	0
78	REPUBLIKA SLOVENIJA 63. IZDAJA	0	0	0	0,00%	0,00%	0	0
79	REPUBLIKA SLOVENIJA 64. IZDAJA	0	0	0	0,00%	0,00%	0	0
80	SID BANKA 1. IZDAJA	0	0	0	0,00%	0,00%	0	0
81	SIP STROJNA INDUSTRIJA 1.IZDAJA SERIJA B	0	0	0	0,00%	0,00%	0	0
82	STANOVANJSKI SKLAD RS 3. IZDAJA	0	0	0	0,00%	0,00%	0	0
83	BANKA VIPA 6. IZDAJA	0	0	0	0,00%	0,00%	0	0
84	BANKA VIPA 7. IZDAJA	0	0	0	0,00%	0,00%	0	0
85	ZAVAROVALNICA TRIGLAV 1. IZDAJA	0	0	0	0,00%	0,00%	0	0

#### TRG INVESTICIJSKIH KUPONOV - PLUS KOTACIJA

Izdaja	Borzni promet (v EUR)	Navadni promet (v EUR)	Promet s svežnji (v EUR)	Delež v skupnem prometu	Delež v prometu s skladi	Količina	Št. poslov
<b>Skupaj</b>	<b>820</b>	<b>820</b>	<b>0</b>	<b>0,00%</b>	<b>0,07%</b>	<b>1.150</b>	<b>2</b>
1 INDEKSNI VZAJEMNI SKLAD PB BIOTECH INDEX	144	144	0	0,00%	0,01%	150	1
2 INDEKSNI VZAJEMNI SKLAD PB URANIUM INDEX	676	676	0	0,00%	0,06%	1.000	1

#### TRG INVESTICIJSKIH KUPONOV - OSNOVNA KOTACIJA

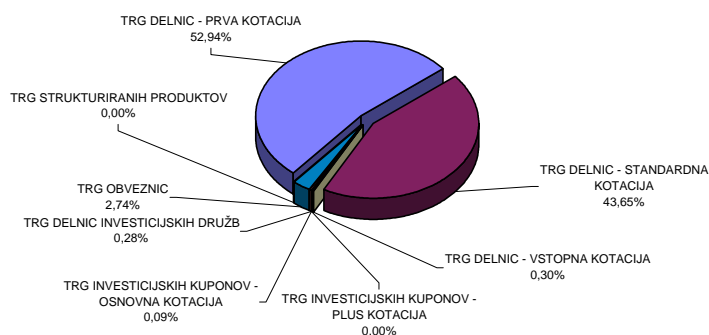
Izdaja	Borzni promet (v EUR)	Navadni promet (v EUR)	Promet s svežnji (v EUR)	Delež v skupnem prometu	Delež v prometu s skladi	Količina	Št. poslov
<b>Skupaj</b>	<b>308.436</b>	<b>308.436</b>	<b>0</b>	<b>0,09%</b>	<b>25,36%</b>	<b>178.888</b>	<b>768</b>
1 INFOND GLOBAL	148.291	148.291	0	0,05%	12,19%	16.788	343
2 PROBANKA GLOBALNI NALOŽBENI SKLAD	100.689	100.689	0	0,03%	8,28%	150.526	118
3 INFOND DYNAMIC	45.044	45.044	0	0,01%	3,70%	10.791	288
4 MP-BALKAN.SI	13.592	13.592	0	0,00%	1,12%	583	18
5 MP-EUROSTOCK.SI	820	820	0	0,00%	0,07%	200	1

#### TRG DELNIC INVESTICIJSKIH DRUŽB

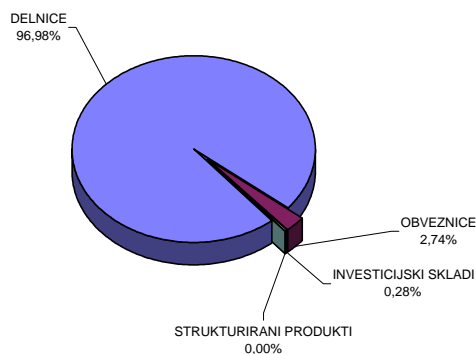
Izdaja	Borzni promet (v EUR)	Navadni promet (v EUR)	Promet s svežnji (v EUR)	Delež v skupnem prometu	Delež v prometu s skladi	Količina	Št. poslov
<b>Skupaj</b>	<b>906.867</b>	<b>906.867</b>	<b>0</b>	<b>0,28%</b>	<b>74,57%</b>	<b>408.630</b>	<b>1.205</b>
1 KD ID	285.772	285.772	0	0,09%	23,50%	62.323	700
2 NFD 1 DELNIŠKI INVESTICIJSKI SKLAD	290.960	290.960	0	0,09%	23,93%	293.056	253
3 KRONA SENIOR ID	289.378	289.378	0	0,09%	23,80%	46.832	90
4 ZVON ENA ID	40.757	40.757	0	0,01%	3,35%	6.419	162

Skupaj delnice	317.182.951	24.776.960	292.405.991	96,89%	100,00%	6.187.188	9.365
Skupaj investicijski skladi	1.216.123	1.216.123	0	0,37%	100,00%	588.668	1.975
Skupaj obveznice	8.959.680	2.762.252	6.197.428	2,74%	100,00%	181.306	386
Strukturirani produkti	0	0	0	0,00%	-	0	0
Skupaj promet na borzi	327.358.753	28.755.335	298.603.419	100,00%	100,00%	6.957.162	11.726

**Sestava prometa z vrednostnimi papirji po posameznih trgih v avgustu 2009**



**Sestava prometa z vrednostnimi papirji po tipih finančnih instrumentov na vseh trgih Ljubljanske borze v avgustu 2009**

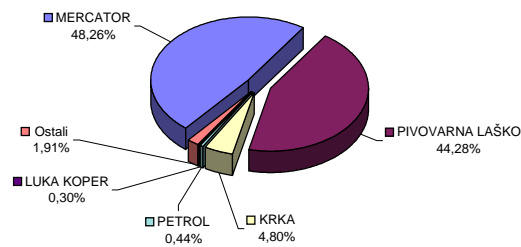


## C2) NAJPROMETNEJŠI VREDNOSTNI PAPIRJI AVGUST 2009

### NAJPROMETNEJŠE DELNICE PREKO BTS

Izdaja	Promet v 000 EUR	Število poslov	Tržna kapitalizacija v mio EUR na 31.8.2009
MERCATOR	153.075	356	610
PIVOVARNA LAŠKO	140.464	320	262
KRKA	15.234	3.414	2.560
PETROL	1.384	328	633
LUKA KOPER	963	402	316
Ostali	6.063	4.545	4.520
<b>SKUPAJ</b>	<b>317.163</b>	<b>9.365</b>	<b>8.900</b>

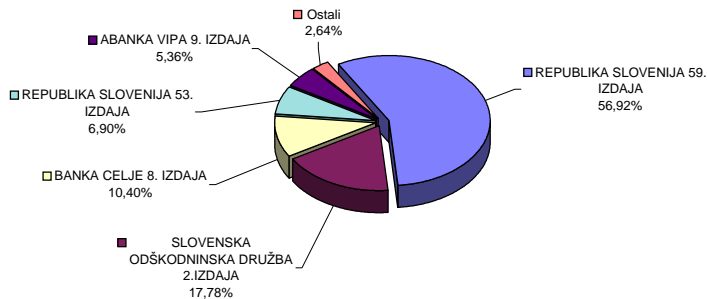
Najprometnejše delnice na vseh trgih borze



### NAJPROMETNEJŠE OBVEZNICE PREKO BTS

Izdaja	Promet v 000 EUR	Število poslov	Tržna kapitalizacija v mio EUR na 31.8.2009
REPUBLIKA SLOVENIJA 59. IZDAJA	5.100	1	1.068
SLOVENSKA ODŠKODNINSKA DRUŽBA 2.IZDAJA	1.593	356	649
BANKA CELJE 8. IZDAJA	931	1	13
REPUBLIKA SLOVENIJA 53. IZDAJA	618	2	79
ABANKA VIPA 9. IZDAJA	480	1	10
Ostali	237	25	7.454
<b>SKUPAJ</b>	<b>8.960</b>	<b>386</b>	<b>9.273</b>

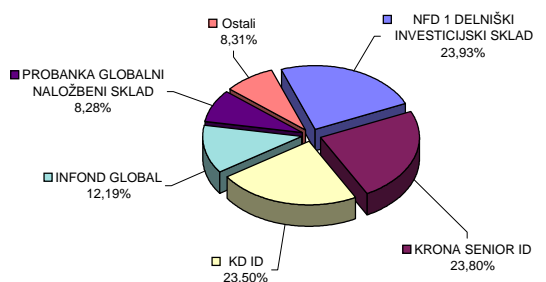
Najprometnejše obveznice na vseh trgih borze



### NAJPROMETNEJŠE DELNICE INVESTICIJSKIH SKLADOV PREKO BTS

Izdaja	Promet v 000 EUR	Število poslov	Tržna kapitalizacija v mio EUR na 31.8.2009
NFD 1 DELNIŠKI INVESTIJSKI SKLAD	291	253	153
KRONA SENIOR ID	289	90	44
KD ID	286	700	41
INFOND GLOBAL	148	343	56
PROBANKA GLOBALNI NALOŽBENI SKLAD	101	118	42
Ostali	101	471	49
<b>SKUPAJ</b>	<b>1.216</b>	<b>1.975</b>	<b>385</b>

Najprometnejši investicijski skladi na vseh trgih borze

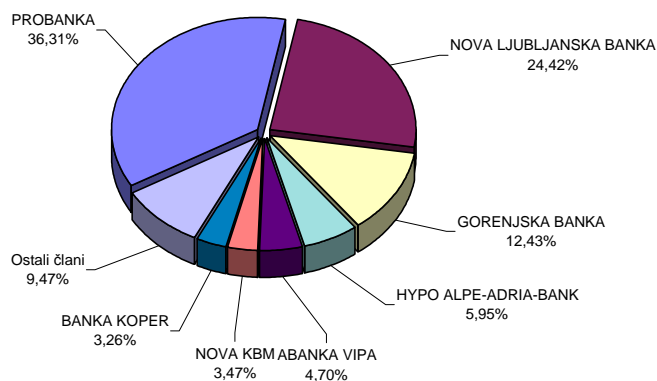


### C3) PROMET ČLANOV LJUBLJANSKE BORZE

#### PROMET ČLANOV PO TIPU POSLA V AVGUSTU 2009

		v EUR			
	Član	Navadni posli	Posli s svežnji	Skupaj preko BTS	% od prometa preko BTS
1	PROBANKA	563.464	237.162.940	237.726.404	36,31%
2	NOVA LJUBLJANSKA BANKA	3.635.348	156.257.201	159.892.549	24,42%
3	GORENJSKA BANKA	31.042	81.351.400	81.382.443	12,43%
4	HYPO ALPE-ADRIA-BANK	861.948	38.082.880	38.944.828	5,95%
5	ABANKA VIPA	4.802.178	25.955.025	30.757.202	4,70%
6	NOVA KBM	999.977	21.711.989	22.711.966	3,47%
7	BANKA KOPER	381.203	20.942.113	21.323.315	3,26%
8	PUBLIKUM	2.005.889	10.806.170	12.812.059	1,96%
9	UNICREDIT BANK	9.873.079	2.334.460	12.207.539	1,86%
10	ILIRIKA	5.648.660	1.714.705	7.363.365	1,12%
11	GBD GORENJSKA BORZNO POSREDNIŠKA DRUŽBA	6.239.434		6.239.434	0,95%
12	KD BANKA	4.100.804	137.280	4.238.084	0,65%
13	PERSPEKTIVA BPD	2.775.314	270.450	3.045.764	0,47%
14	FACTOR BANKA	2.709.187		2.709.187	0,41%
15	SKB BANKA	1.793.644	480.225	2.273.869	0,35%
16	ARGONOS BPH	2.269.075		2.269.075	0,35%
17	POTEZA	2.234.810		2.234.810	0,34%
18	CERTIUS BPH	1.986.940		1.986.940	0,30%
19	MP BPH	1.611.529		1.611.529	0,25%
20	RAIFFEISEN BANKA	1.149.337		1.149.337	0,18%
21	PFCI	915.131		915.131	0,14%
22	DEŽELNA BANKA SLOVENIJE	540.185		540.185	0,08%
23	MOJA DELNICA BPH	382.492		382.492	0,06%
	<b>Skupaj</b>	<b>57.510.669</b>	<b>597.206.837</b>	<b>654.717.506</b>	<b>100,00%</b>

Skupni promet v avgustu 2009

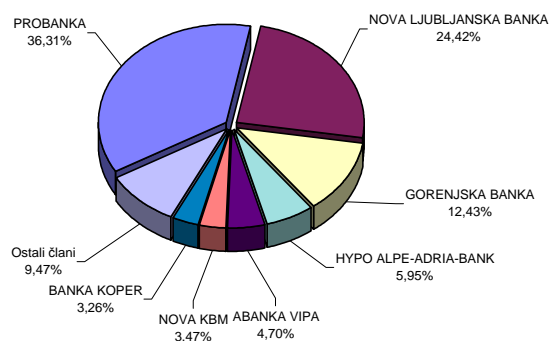


PROMET ČLANOV PO TIPU VREDNOSTNEGA PAPIRJA V AVGUSTU 2009

v EUR

Član	Delnice	Obveznice	Investicijski skladi	Skupni promet	% od skupnega prometa	
1	PROBANKA	237.527.191	177.751	21.462	237.726.404	36,31%
2	NOVA LJUBLJANSKA BANKA	149.349.584	10.519.680	23.285	159.892.549	24,42%
3	GORENJSKA BANKA	81.382.443			81.382.443	12,43%
4	HYPO ALPE-ADRIA-BANK	38.944.525		304	38.944.828	5,95%
5	ABANKA VIPA	30.468.763	80.530	207.909	30.757.202	4,70%
6	NOVA KBM	22.403.078	213.958	94.930	22.711.966	3,47%
7	BANKA KOPER	21.314.165	6.216	2.935	21.323.315	3,26%
8	PUBLIKUM	12.770.684	40.878	496	12.812.059	1,96%
9	UNICREDIT BANK	11.701.384	506.154		12.207.539	1,86%
10	ILIRIKA	3.343.212	3.937.203	82.951	7.363.365	1,12%
11	GBD GORENJSKA BORZNO POSREDNIŠKA DRUŽBA	4.587.634	618.772	1.033.027	6.239.434	0,95%
12	KD BANKA	4.217.340	2.084	18.660	4.238.084	0,65%
13	PERSPEKTIVA BPD	2.955.877	89.886		3.045.764	0,47%
14	FACTOR BANKA	1.917.992	777.503	13.691	2.709.187	0,41%
15	SKB BANKA	1.792.221	481.225	424	2.273.869	0,35%
16	ARGONOS BPH	1.751.409	29.710	487.956	2.269.075	0,35%
17	POTEZA	1.876.803	224.008	133.999	2.234.810	0,34%
18	CERTIUS BPH	1.870.850	5.011	111.080	1.986.940	0,30%
19	MP BPH	1.494.528	54.815	62.186	1.611.529	0,25%
20	RAIFFEISEN BANKA	926.161	135.899	87.277	1.149.337	0,18%
21	PFCI	880.335	8.187	26.609	915.131	0,14%
22	DEŽELNA BANKA SLOVENIJE	529.062	3.015	8.108	540.185	0,08%
23	MOJA DELNICA BPH	360.660	6.874	14.957	382.492	0,06%
	<b>Skupaj</b>	<b>634.365.901</b>	<b>17.919.360</b>	<b>2.432.246</b>	<b>654.717.506</b>	<b>100,00%</b>

Skupni promet v avgustu 2009



## C4) PROMET PO MESECIH

### MESEČNI PROMET NA ORGANIZIRANEM TRGU

Skupen promet in število poslov						
Mesec	Število dni trgovanja	Promet (v EUR) preko BTS			Število poslov (preko BTS)	
		v mesecu	povprečno na dan	povprečno na posel	v mesecu	povprečno na dan
<b>Leto 2008</b>						
avgust	20	39.858.972	1.992.949	3.700	10.774	539
september	22	95.882.452	4.358.293	4.424	21.674	985
oktober	22	157.079.346	7.139.970	5.518	28.468	1.294
november	20	72.541.168	3.627.058	3.780	19.192	960
december	21	75.645.109	3.602.148	4.728	15.999	762
<b>SKUPAJ</b>	<b>250</b>	<b>1.285.790.498</b>			<b>249.679</b>	
<b>Povprečje 2008</b>	<b>21</b>	<b>107.149.208</b>	<b>5.129.748</b>	<b>4.907</b>	<b>20.807</b>	<b>998</b>
<b>Leto 2009</b>						
januar	20	36.389.461	1.819.473	3.049	11.936	597
februar	20	53.396.448	2.669.822	4.396	12.146	607
marec	22	72.688.384	3.304.017	5.539	13.123	597
april	19	28.542.446	1.502.234	2.930	9.742	513
maj	20	71.660.052	3.583.003	4.149	17.273	864
junij	21	58.047.409	2.764.162	3.579	16.220	772
julij	23	35.744.937	1.554.128	3.195	11.187	486
avgust	21	327.358.753	15.588.512	27.917	11.726	558
<b>SKUPAJ</b>	<b>166</b>	<b>683.827.890</b>			<b>103.353</b>	
<b>Povprečje 2009</b>	<b>21</b>	<b>85.478.486</b>	<b>2.456.691</b>	<b>3.834</b>	<b>12.919</b>	<b>634</b>

### PROMET Z VP NA VSEH TRGIH V LETIH 1998 DO 2009

Skupen promet in število poslov						
Leto	Število dni trgovanja	Promet (v EUR) - preko BTS			Število poslov (preko BTS)	
		V letu	povprečno na dan	povprečno na posel	V letu	povprečno na dan
2009	166	683.827.890	2.456.691	3.834	103.353	634
2008	250	1.285.790.498	5.129.748	4.907	249.679	998
2007	246	2.226.900.708	9.052.442	7.871	282.939	1.150
2006	247	996.477.198	4.034.321	4.353	228.941	927
2005	250	579.204.722	2.316.819	2.263	255.908	1.024
2004	255	837.861.029	3.285.730	2.382	351.760	1.379
2003	249	700.844.661	2.814.637	2.058	340.582	1.368
2002	247	1.156.611.591	4.682.638	2.563	451.250	1.827
2001	247	707.615.828	2.864.841	2.221	318.645	1.290
2000	249	1.174.224.149	4.715.760	2.971	395.284	1.587
1999	254	1.397.785.135	5.503.091	3.134	445.966	1.756
1998	252	2.259.292.124	8.965.445	9.531	237.049	941



## MESEČNI PROMET NAVADNIH POSLOV

Mesec	Število dni	Promet (v EUR)			Število poslov	
	trgovanja	v mesecu	povprečno na dan	povprečno na posel	v mesecu	povprečno na dan
<b>Leto 2008</b>						
avgust	20	33.433.573	1.671.679	3.108	10.756	538
september	22	87.042.131	3.956.460	4.021	21.649	984
oktober	22	104.652.212	4.756.919	3.680	28.440	1.293
november	20	62.382.497	3.119.125	3.253	19.175	959
december	21	58.690.822	2.794.801	3.673	15.981	761
<b>SKUPAJ</b>	<b>250</b>	<b>1.066.995.040</b>			<b>249.462</b>	
<b>Povprečje 2008</b>	<b>21</b>	<b>88.916.253</b>	<b>4.268.910</b>	<b>4.098</b>	<b>20.789</b>	<b>997</b>
<b>Leto 2009</b>						
januar	20	32.612.545	1.630.627	2.734	11.928	596
februar	20	32.299.265	1.614.963	2.664	12.125	606
marec	22	40.712.928	1.850.588	3.109	13.094	595
april	19	25.058.554	1.318.871	2.575	9.732	512
maj	20	57.663.938	2.883.197	3.341	17.258	863
junij	21	49.491.986	2.356.761	3.055	16.198	771
julij	23	33.070.214	1.437.835	2.957	11.184	486
avgust	21	28.755.334	1.369.302	2.459	11.694	557
<b>SKUPAJ</b>	<b>166</b>	<b>299.664.764</b>			<b>103.213</b>	
<b>Povprečje 2009</b>	<b>21</b>	<b>37.458.095</b>	<b>1.870.406</b>	<b>2.919</b>	<b>12.902</b>	<b>633</b>

## MESEČNI PROMET SVEŽNJEV

Mesec	Število dni	Promet (v EUR)			Število poslov	
	trgovanja	v mesecu	povprečno na dan	povprečno na posel	v mesecu	povprečno na dan
<b>Leto 2008</b>						
avgust	20	6.425.399	321.270	356.967	18	1
september	22	8.840.321	401.833	353.613	25	1
oktober	22	52.427.134	2.383.052	1.872.398	28	1
november	20	10.158.671	507.934	597.569	17	1
december	21	16.954.287	807.347	941.905	18	1
<b>SKUPAJ</b>	<b>250</b>	<b>218.795.458</b>			<b>217</b>	
<b>Povprečje 2008</b>	<b>21</b>	<b>18.232.955</b>	<b>860.838</b>	<b>915.303</b>	<b>18</b>	<b>1</b>
<b>Leto 2009</b>						
januar	20	3.776.916	188.846	472.115	8	0
februar	20	21.097.182	1.054.859	1.004.628	21	1
marec	22	31.975.456	1.453.430	1.102.602	29	1
april	19	3.483.893	183.363	348.389	10	1
maj	20	13.996.114	699.806	933.074	15	1
junij	21	8.555.424	407.401	388.883	22	1
julij	23	2.674.723	116.292	891.574	3	0
avgust	21	298.603.419	14.219.210	9.331.357	32	2
<b>SKUPAJ</b>	<b>166</b>	<b>384.163.127</b>			<b>140</b>	
<b>Povprečje 2009</b>	<b>21</b>	<b>48.020.391</b>	<b>586.285</b>	<b>734.466</b>	<b>18</b>	<b>1</b>

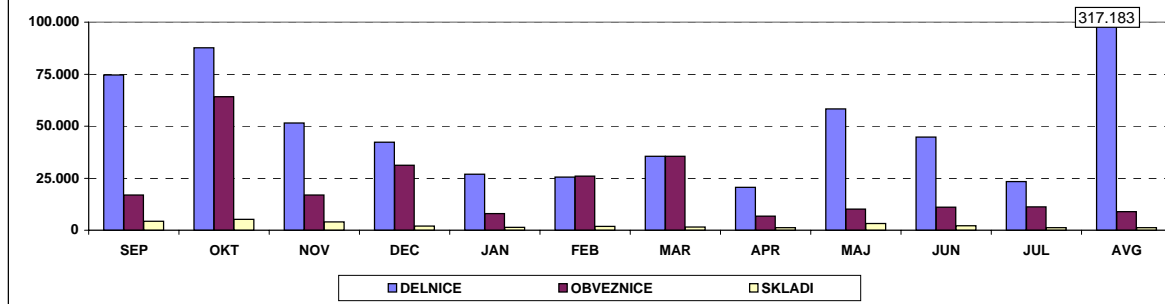
### MESEČNI PROMET PO SEGMENTIH V TEKOČEM LETU (V EUR)

	Trg delnic			Trg obveznic	Trg investicijskih kuponov		Trg delnic investicijskih družb	SKUPAJ	Verižni indeks rasti
	Prva kotacija	Standardna kotacija	Vstopna kotacija		Plus kotacija	Osnovna kotacija			
<b>Leto 2008</b>									
avgust	22.056.966	6.975.976	2.715.545	4.473.610		456.255	3.180.620	39.858.972	66
september	53.305.356	16.293.031	5.071.802	16.924.058		750.882	3.537.323	95.882.452	241
oktober	69.753.204	15.115.415	2.893.899	64.114.981		1.199.088	4.002.759	157.079.346	164
november	40.698.597	8.670.452	2.196.388	16.954.378		1.480.558	2.540.794	72.541.168	46
december	30.153.924	9.728.530	2.483.745	31.288.127		610.503	1.380.279	75.645.109	104
<b>Skupaj 2008</b>	<b>681.451.218</b>	<b>215.058.215</b>	<b>56.068.629</b>	<b>256.999.619</b>	<b>0</b>	<b>15.076.422</b>	<b>61.136.395</b>	<b>1.285.790.498</b>	
<b>Leto 2009</b>									
januar	20.618.948	5.316.230	1.042.305	8.066.537		397.382	948.059	36.389.461	48
februar	19.758.334	3.944.519	1.838.912	26.068.826		398.526	1.387.330	53.396.448	147
marec	22.813.419	10.782.320	2.017.421	35.564.622	13.108	419.022	1.078.471	72.688.384	136
april	14.718.689	4.037.912	1.805.668	6.701.914	14.740	374.851	888.672	28.542.446	39
maj	40.974.116	15.566.044	1.782.653	10.147.834	4.398	334.980	2.850.026	71.660.052	251
junij	36.356.169	6.517.622	1.931.906	11.088.249	32.520	264.245	1.856.699	58.047.409	81
julij	20.284.344	2.197.606	875.420	11.171.964	1.426	196.475	1.017.702	35.744.937	62
avgust	173.313.139	142.888.870	980.941	8.959.680	820	308.436	906.867	327.358.753	916
<b>Skupaj 2009</b>	<b>348.837.160</b>	<b>191.251.122</b>	<b>12.275.227</b>	<b>117.769.627</b>	<b>67.012</b>	<b>2.693.917</b>	<b>10.933.826</b>	<b>683.827.891</b>	

### MESEČNI PROMET Z VREDNOSTNIMI PAPIRJI NA VSEH TRGIH (V EUR)

	Delnice	Obveznice	Skladi	SKUPAJ	Verižni indeks rasti
<b>Leto 2008</b>					
avgust	31.748.488	4.473.610	3.636.874	39.858.972	66
september	74.670.189	16.924.058	4.288.205	95.882.452	241
oktober	87.762.518	64.114.981	5.201.847	157.079.346	164
november	51.565.437	16.954.378	4.021.352	72.541.168	46
december	42.366.200	31.288.127	1.990.782	75.645.109	104
<b>Skupaj 2008</b>	<b>952.578.062</b>	<b>256.999.619</b>	<b>15.076.422</b>	<b>1.224.654.103</b>	
<b>Leto 2009</b>					
januar	26.977.483	8.066.537	1.345.441	36.389.461	48
februar	25.541.766	26.068.826	1.785.856	53.396.448	147
marec	35.613.160	35.564.622	1.510.601	72.688.384	136
april	20.562.269	6.701.914	1.278.263	28.542.446	39
maj	58.322.814	10.147.834	3.189.404	71.660.052	251
junij	44.805.697	11.088.249	2.153.464	58.047.409	81
julij	23.357.370	11.171.964	1.215.603	35.744.937	62
avgust	317.182.951	8.959.680	1.216.123	327.358.753	916
<b>Skupaj 2009</b>	<b>552.363.509</b>	<b>117.769.627</b>	<b>13.694.755</b>	<b>683.827.891</b>	

Mesečni borzni promet po tipih vrednostnih papirjev od 1. 9. 2008 do 31. 8. 2009 (v 000 EUR)



## D) TRŽNA KAPITALIZACIJA

	31.8.2008	31.12.2008	31.7.2009	31.8.2009	Indeks 31.8.2009 / 31.7.2009	Indeks 31.8.2009 / 31.12.2008	Indeks 31.8.2009 / 31.8.2008	DELEŽ
<b>TRG DELNIC</b>	<b>13.613.547.268</b>	<b>8.468.424.538</b>	<b>8.992.287.989</b>	<b>8.900.461.317</b>	<b>99</b>	<b>105</b>	<b>65</b>	<b>47,96%</b>
PRVA KOTACIJA	7.913.246.681	4.151.217.570	5.689.756.442	5.659.631.570	99	136	72	63,59%
STANDARDNA KOTACIJA	3.331.592.329	2.589.281.938	2.162.862.374	2.150.572.587	99	83	65	24,16%
VSTOPNA KOTACIJA	2.368.708.257	1.727.925.030	1.139.669.172	1.090.257.160	96	63	46	12,25%
Banke	599.943.129	712.160.401	697.732.429	679.835.663	97	95	113	7,64%
Podjetja	12.756.134.866	7.302.124.936	7.704.564.201	7.593.442.109	99	104	60	85,32%
Zavarovalnice	257.469.273	454.139.201	589.991.360	627.183.545	106	138	244	7,05%
<b>TRG OBVEZNIC</b>	<b>6.367.767.623</b>	<b>6.795.363.049</b>	<b>9.241.724.959</b>	<b>9.273.218.200</b>	<b>100</b>	<b>136</b>	<b>146</b>	<b>49,97%</b>
Država	4.988.229.214	5.040.810.582	7.889.748.966	7.919.624.250	100	157	159	85,40%
Banke	985.713.819	1.348.781.640	900.818.568	932.332.067	103	69	95	10,05%
Podjetja	361.214.590	373.160.828	418.547.425	388.651.883	93	104	108	4,19%
Zavarovalnice	32.610.000	32.610.000	32.610.000	32.610.000	100	100	100	0,35%
<b>TRG INVESTICIJSKIH KUPONOV</b>	<b>100.211.630</b>	<b>129.751.984</b>	<b>130.368.580</b>	<b>132.560.884</b>	<b>102</b>	<b>102</b>	<b>132</b>	<b>0,71%</b>
PLUS KOTACIJA			607.364	614.898	101			0,46%
OSNOVNA KOTACIJA	100.211.630	129.751.984	129.761.216	131.945.986	102	102	132	99,54%
<b>TRG DELNIC INVEST. DRUŽB</b>	<b>679.373.042</b>	<b>223.951.283</b>	<b>257.897.160</b>	<b>252.690.781</b>	<b>98</b>	<b>113</b>	<b>37</b>	<b>1,36%</b>
<b>SKUPAJ</b>	<b>20.760.899.563</b>	<b>15.617.490.855</b>	<b>18.622.278.688</b>	<b>18.558.931.183</b>	<b>100</b>	<b>119</b>	<b>89</b>	<b>100,00%</b>

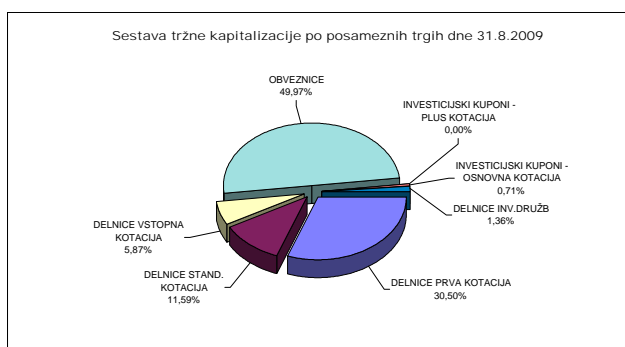
<b>SKUPAJ DELNICE</b>	<b>13.613.547.268</b>	<b>8.468.424.538</b>	<b>8.992.287.989</b>	<b>8.900.461.317</b>	<b>99</b>	<b>105</b>	<b>65</b>	<b>-</b>
-----------------------	-----------------------	----------------------	----------------------	----------------------	-----------	------------	-----------	----------

<b>SKUPAJ OBVEZNICE</b>	<b>6.367.767.623</b>	<b>6.795.363.049</b>	<b>9.241.724.959</b>	<b>9.273.218.200</b>	<b>100</b>	<b>136</b>	<b>146</b>	<b>-</b>
-------------------------	----------------------	----------------------	----------------------	----------------------	------------	------------	------------	----------

<b>SKUPAJ INVEST. SKLADI</b>	<b>779.584.672</b>	<b>353.703.267</b>	<b>388.265.740</b>	<b>385.251.665</b>	<b>99</b>	<b>109</b>	<b>49</b>	<b>-</b>
------------------------------	--------------------	--------------------	--------------------	--------------------	-----------	------------	-----------	----------

Tržna kapitalizacija vseh delnic (brez delnic inv.skladov) na borzi je 31.8.2009 predstavljala 24,7 % bruto domačega proizvoda (BDP) v enoletnem obdobju 2. kvartal 2008 - 1. kvartal 2009 - 36.030 mio EUR; Vir: SURS.

1EUR=1,4735 USD na 31.8.2008    1EUR=1,3917 USD na 31.12.2008    1EUR=1,4138 USD na 31.7.2009    1EUR=1,4272 USD na 31.8.2009



TRŽNA KAPITALIZACIJA DELNIC - PRVA KOTACIJA

Izdaja	Št. delnic, ki kotirajo	Št. delnic celotnega razreda	Delež delnic na organiz. trgu	Tečaj na 31.8.2009	Tržna kapitalizacija na 31.8.2009 (v EUR)	Tržna kapitalizacija na 31.8.2009 (v USD)
1 KRKA	35.426.120	35.426.120	100,00%	72,25 EUR	2.559.537.170	3.652.971.449
2 TELEKOM SLOVENIJE	6.535.478	6.535.478	100,00%	159,57 EUR	1.042.866.224	1.488.378.676
3 PETROL	2.086.301	2.086.301	100,00%	303,58 EUR	633.359.258	903.930.332
4 MERCATOR	3.765.361	3.765.361	100,00%	162,00 EUR	609.988.482	870.575.562
5 LUKA KOPER	14.000.000	14.000.000	100,00%	22,57 EUR	315.980.000	450.966.656
6 NOVA KREDITNA BANKA MARIBOR	26.081.979	26.081.979	100,00%	11,66 EUR	304.115.875	434.034.177
7 GORENJE	14.030.000	14.030.000	100,00%	10,32 EUR	144.789.600	206.643.717
8 INTEREUROPA	7.902.413	7.902.413	100,00%	6,20 EUR	48.994.961	69.925.608
SKUPAJ PRVA KOTACIJA					5.659.631.570	8.077.426.176

TRŽNA KAPITALIZACIJA DELNIC - STANDARDNA KOTACIJA

Izdaja	Št. delnic, ki kotirajo	Št. delnic celotnega razreda	Delež delnic na organiz. trgu	Tečaj na 31.8.2009	Tržna kapitalizacija na 31.8.2009 (v EUR)	Tržna kapitalizacija na 31.8.2009 (v USD)
REDNE DELNICE					2.139.475.767	3.053.459.814
1 ZAVAROVALNICA TRIGLAV	22.735.148	22.735.148	100,00%	21,57 EUR	490.397.142	699.894.802
2 SAVA	2.006.987	2.006.987	100,00%	232,72 EUR	467.066.015	666.596.616
3 ABANKA	7.198.874	7.200.000	99,98%	50,65 EUR	364.622.968	520.389.900
4 PIVOVARNA LAŠKO	8.611.481	8.611.481	100,00%	30,37 EUR	261.530.678	373.256.584
5 POZAVAROVALNICA SAVA	9.362.519	9.362.519	100,00%	14,61 EUR	136.786.403	195.221.554
6 TERME ČATEŽ	497.022	497.022	100,00%	190,00 EUR	94.434.180	134.776.462
7 SALUS, LJUBLJANA	134.980	134.980	100,00%	460,00 EUR	62.090.800	88.615.990
8 AERODROM LJUBLJANA	1.936.229	1.936.229	100,00%	31,24 EUR	60.487.794	86.328.180
9 ISKRA AVTOELEKTRIKA	1.608.313	1.608.313	100,00%	33,50 EUR	53.878.486	76.895.375
10 ISTRABENZ	5.180.000	5.180.000	100,00%	8,51 EUR	44.081.800	62.913.545
11 ETOL	254.619	254.619	100,00%	144,00 EUR	36.665.136	52.328.482
12 ŽITO	355.792	355.792	100,00%	82,95 EUR	29.512.946	42.120.877
13 DELO PRODAJA	593.549	593.549	100,00%	28,00 EUR	16.619.372	23.719.168
14 MLINOTEST	2.389.177	2.389.177	100,00%	5,50 EUR	13.140.474	18.754.084
15 KOMPAS MTS	594.601	594.601	100,00%	9,00 EUR	5.351.409	7.637.531
16 NIKA	189.876	189.876	100,00%	14,80 EUR	2.810.165	4.010.667
PREDNOSTNE DELNICE					11.096.820	15.837.382
1 PROBANKA	396.315	400.000	99,08%	28,00 EUR	11.096.820	15.837.382
SKUPAJ STANDARDNA KOTACIJA					2.150.572.587	3.069.297.196

DEVIZNI TEČAJI 1 EUR= 1,4272 USD na 31.8.2009

## TRŽNA KAPITALIZACIJA DELNIC - VSTOPNA KOTACIJA

Izdaja	Število trgovanih delnic	Št. izdanih delnic razreda	Borzi javljen delež delnic na organiz. trgu	Tečaj na 31.8.2009	Tržna kapitalizacija na 31.8.2009 (v EUR)	Tržna kapitalizacija na 31.8.2009 (v USD)
<b>REDNE DELNICE</b>					<b>1.074.774.766</b>	<b>1.533.918.546</b>
1 NFD HOLDING	33.727.196	33.727.196	100,00%	4,60 EUR	155.145.102	221.423.089
2 KD GROUP	2.675.640	2.675.640	100,00%	52,54 EUR	140.578.126	200.633.101
3 KD	186.436	186.436	100,00%	600,00 EUR	111.861.600	159.648.876
4 HELIOS, DOMŽALE	278.446	278.446	100,00%	384,90 EUR	107.173.865	152.958.541
5 AKTIVA NALOŽBE	18.214.875	18.214.875	100,00%	4,99 EUR	90.892.226	129.721.385
6 MAKSIMA INVEST	9.706.289	9.706.289	100,00%	4,60 EUR	44.648.929	63.722.952
7 CINKARNA CELJE	814.626	814.626	100,00%	49,90 EUR	40.649.837	58.015.448
8 JUTEKS	641.432	641.432	100,00%	42,00 EUR	26.940.144	38.448.974
9 NAMA	953.795	953.795	100,00%	27,54 EUR	26.267.514	37.488.996
10 SWATY	288.940	288.940	100,00%	80,00 EUR	23.115.200	32.990.013
11 FINETOL	254.619	254.619	100,00%	82,00 EUR	20.878.758	29.798.163
12 MARINA PORTOROŽ	313.932	313.932	100,00%	64,00 EUR	20.091.648	28.674.800
13 GRAND HOTEL UNION	1.814.613	1.814.613	100,00%	9,65 EUR	17.511.015	24.991.721
14 ZVON ENA HOLDING	12.431.743	12.431.743	100,00%	1,34 EUR	16.658.536	23.775.062
15 MODRA LINIJA HOLDING	2.192.411	2.192.411	100,00%	7,00 EUR	15.346.877	21.903.063
16 MERCATA	2.891.874	2.891.874	100,00%	5,00 EUR	14.459.370	20.636.413
17 VIPA HOLDING	7.347.565	7.347.565	100,00%	1,80 EUR	13.225.617	18.875.601
18 TRIGLAV NALOŽBE	13.182.366	13.182.366	100,00%	1,00 EUR	13.182.366	18.813.873
19 GORENJSKI TISK	963.349	963.349	100,00%	13,00 EUR	12.523.537	17.873.592
20 MEDVEŠEK PUŠNIK DZU	75.000	75.000	100,00%	153,90 EUR	11.542.500	16.473.456
21 ZVON DVA HOLDING	14.120.934	14.120.934	100,00%	0,71 EUR	10.039.984	14.329.065
22 GEA	1.254.960	1.254.960	100,00%	8,00 EUR	10.039.680	14.328.631
23 MEDVEŠEK PUŠNIK	800.000	800.000	100,00%	12,00 EUR	9.600.000	13.701.120
24 HRAM HOLDING	4.346.667	4.346.667	100,00%	2,20 EUR	9.562.667	13.647.839
25 PLAMA - PUR	686.798	686.798	100,00%	12,10 EUR	8.310.256	11.860.397
26 ZLATA MONETA II	8.232.861	8.232.861	100,00%	1,00 EUR	8.232.861	11.749.939
27 SLOVENJALE	273.377	273.604	99,92%	27,50 EUR	7.517.868	10.729.500
28 CETIS	200.000	200.000	100,00%	36,95 EUR	7.390.000	10.547.008
29 MELAMIN	349.913	349.913	100,00%	18,50 EUR	6.473.391	9.238.823
30 ŽELEZARNA RAVNE - MONTER DRAVOGRAD	336.225	336.225	100,00%	19,00 EUR	6.388.275	9.117.346
31 DATALAB TEHNOLOGIJE	106.519	106.519	100,00%	59,90 EUR	6.380.488	9.106.233
32 ALPETOUR POTOVALNA AGENCIJA	497.847	497.847	100,00%	12,15 EUR	6.048.841	8.632.906
33 M1	3.932.515	3.932.515	100,00%	1,50 EUR	5.898.773	8.418.728
34 VELANA	1.409.645	1.409.645	100,00%	3,10 EUR	4.369.900	6.236.721
35 TERME DOBRNA	692.542	692.542	100,00%	6,25 EUR	4.328.388	6.177.475
36 JAVOR PIVKA	1.194.700	1.194.700	100,00%	3,53 EUR	4.217.291	6.018.918
37 ALPOS	144.913	144.913	100,00%	29,00 EUR	4.202.477	5.997.775
38 GORIŠKE OPEKARNE	523.634	523.634	100,00%	8,00 EUR	4.189.072	5.978.644
39 TRDNJAVA I HOLDING	891.750	891.750	100,00%	4,00 EUR	3.567.000	5.090.822
40 INFOND HOLDING	16.833.414	16.833.414	100,00%	0,190 EUR	3.198.349	4.564.683
41 SIVENT	1.229.712	1.229.712	100,00%	2,50 EUR	3.074.280	4.387.612
42 INLES	712.410	712.410	100,00%	4,00 EUR	2.849.640	4.067.006
43 INTERTRADE ITA	69.531	69.531	100,00%	40,49 EUR	2.815.310	4.018.011
44 KOŠAKI TMI	43.236	43.236	100,00%	58,00 EUR	2.507.688	3.578.972
45 ELMO	708.000	708.000	100,00%	3,50 EUR	2.478.000	3.536.602
46 KS NALOŽBE	3.909.878	3.909.878	100,00%	0,500 EUR	1.958.849	2.795.669
47 TEKSTINA	1.127.293	1.127.293	100,00%	1,40 EUR	1.578.210	2.252.422
48 MKT PRINT	103.954	103.954	100,00%	15,00 EUR	1.559.310	2.225.447
49 MAKSIMA HOLDING	6.399.850	6.399.850	100,00%	0,200 EUR	1.286.370	1.835.907
50 ZDRAVILIŠČE ROGAŠKA	901.581	961.898	93,73%	0,700 EUR	631.107	900.715
51 TRDNJAVA HOLDING	2.593.123	2.593.123	100,00%	0,22 EUR	575.673	821.601
52 CENTER NALOŽBE	3.777.004	3.777.004	100,00%	0,140 EUR	517.450	738.504
53 JELEN GOSTINSKO PODJETJE	67.798	67.798	100,00%	3,34 EUR	226.445	323.183
54 D NALOŽBE	90.810	90.810	100,00%	0,750 EUR	68.108	97.203
<b>PREDNOSTNE DELNICE</b>					<b>15.482.394</b>	<b>22.096.473</b>
1 PRVA GROUP	170.000	170.000	100,00%	55,50 EUR	9.435.000	13.465.632
2 KD GROUP	266.413	266.413	100,00%	22,52 EUR	5.999.621	8.562.659
3 ZDRAVILIŠČE ROGAŠKA	28.102	30.000	93,67%	1,70 EUR	47.773	68.182
<b>SKUPAJ VSTOPNA KOTACIJA</b>					<b>1.090.257.160</b>	<b>1.556.015.019</b>

DEVIZNI TEČAJI 1 EUR= 1,4272 USD na 31.8.2009

## TRŽNA KAPITALIZACIJA OBVEZNIC

Izdaja	Št.lizdanih obveznic po najmanjših apoenih	Tečaj na 31.8.2009	Ostanek dolga na 31.8.2009	Valuta ostanka dolga	Tržna kapitalizacija na 31.8.2009 (v EUR)	Tržna kapitalizacija na 31.8.2009 (v USD)	
1	REPUBLIKA SLOVENIJA 65. IZDAJA	1.500.000	105,60	1.000,00	EUR	1.584.000.000	2.260.684.800
2	REPUBLIKA SLOVENIJA 59. IZDAJA	25.553.128	100,20	41,73	EUR	1.068.464.696	1.524.912.813
3	REPUBLIKA SLOVENIJA 64. IZDAJA	1.000.000		1.000,00	EUR	1.000.000.000	1.427.200.000
4	REPUBLIKA SLOVENIJA 63. IZDAJA	1.000.000	96,50	1.000,00	EUR	965.000.000	1.377.248.000
5	SLOVENSKA ODŠKODNINSKA DRUŽBA 2.IZDAJA	15.848.400	103,50	39,55	EUR	648.742.368	925.885.107
6	SID BANKA 1. IZDAJA	5.000	100,00	100.000,00	EUR	500.000.000	713.600.000
7	REPUBLIKA SLOVENIJA 62. IZDAJA	9.358.736	95,00	41,73	EUR	371.013.051	529.509.826
8	REPUBLIKA SLOVENIJA 60. IZDAJA	8.833.535	100,50	41,73	EUR	370.466.533	528.729.835
9	REPUBLIKA SLOVENIJA 61. IZDAJA	7.880.699	101,00	41,73	EUR	332.150.185	474.044.744
10	REPUBLIKA SLOVENIJA 57. IZDAJA	6.223.274	107,70	41,73	EUR	279.693.910	399.179.149
11	REPUBLIKA SLOVENIJA 33. IZDAJA	248.716	140,00	511,29	EUR	178.032.405	254.087.849
12	REPUBLIKA SLOVENIJA 53. IZDAJA	792.909	99,67	100,00	EUR	79.029.240	112.790.531
13	REPUBLIKA SLOVENIJA 54. IZDAJA	1.828.310	102,90	41,73	EUR	78.507.942	112.046.535
14	REPUBLIKA SLOVENIJA 38. IZDAJA	688.470	106,00	100,00	EUR	72.977.820	104.153.945
15	NLB 18. IZDAJA	150.000	100,00	417,29	EUR	62.593.500	89.333.443
16	DARS 2. IZDAJA	148.000		417,29	EUR	61.758.920	88.142.331
17	DARS	134.300	103,00	417,29	EUR	57.723.308	82.382.706
18	REPUBLIKA SLOVENIJA 48. IZDAJA	564.652	100,00	100,00	EUR	56.465.200	80.587.133
19	REPUBLIKA SLOVENIJA 29. IZDAJA	550.000	102,20	100,00	EUR	56.210.000	80.222.912
20	NLB 15. IZDAJA	131.126	102,20	417,29	EUR	55.921.355	79.810.958
21	NLB 23. IZDAJA	54.200		1.000,00	EUR	54.200.000	77.354.240
22	NLB 13. IZDAJA	117.335	107,50	417,29	EUR	52.634.926	75.120.567
23	REPUBLIKA SLOVENIJA 26. IZDAJA	499.765	102,20	100,00	EUR	51.075.983	72.895.643
24	BANKA CELJE 11. IZDAJA	50.000		1.000,00	EUR	50.000.000	71.360.000
25	REPUBLIKA SLOVENIJA 50. IZDAJA	485.270	101,00	100,00	EUR	49.012.270	69.950.312
26	REPUBLIKA SLOVENIJA 18. IZDAJA	450.166	101,51	100,00	EUR	45.696.351	65.217.832
27	DARS 3. IZDAJA	102.000	102,00	417,29	EUR	43.414.852	61.961.676
28	NLB 17. IZDAJA	101.694	97,00	417,29	EUR	41.162.813	58.747.566
29	KD HOLDING 1. IZDAJA	400.000	102,50	100,00	EUR	41.000.000	58.515.200
30	NLB 19. IZDAJA	100.000	98,00	417,29	EUR	40.894.420	58.364.516
31	REPUBLIKA SLOVENIJA 23. IZDAJA	400.000	100,00	100,00	EUR	40.000.000	57.088.000
32	KD HOLDING 2. IZDAJA	400.000	97,20	100,00	EUR	38.880.000	55.489.536
33	POSLOVNI SISTEM MERCATOR	365.400	101,00	100,00	EUR	36.905.400	52.671.387
34	BANKA CELJE 10 IZDAJA	370.000	98,92	100,00	EUR	36.600.400	52.236.091
35	ZAVAROVALNICA TRIGLAV 1. IZDAJA	30.000	108,70	1.000,00	EUR	32.610.000	46.540.992
36	NLB 16. IZDAJA	77.557	100,00	417,29	EUR	32.363.761	46.189.559
37	REPUBLIKA SLOVENIJA 21. IZDAJA	1.383.269		24,20	EUR	32.136.105	45.864.650
38	DROGA KOLINSKA 1. IZDAJA	30.000	0,00	1.000,00	EUR	30.000.000	42.816.000
39	NLB 22. IZDAJA	298.940	100,00	100,00	EUR	29.894.000	42.664.717
40	REPUBLIKA SLOVENIJA 49. IZDAJA	77.979	100,00	380,00	EUR	29.632.020	42.290.819
41	PROBANKA 10. IZDAJA	30.000	97,35	1.000,00	EUR	29.205.000	41.681.376
42	NOVA KBM 8. IZDAJA	70.000	99,50	417,29	EUR	29.064.249	41.480.495
43	NOVA KBM 7. IZDAJA	70.000	98,22	417,29	EUR	28.690.357	40.946.877
44	DELO PRODAJA 1. IZDAJA	4.662.470	60,00	10,00	EUR	27.974.820	39.925.663
45	NLB 11. IZDAJA	26.326	100,00	1.000,00	EUR	26.326.000	37.572.467
46	FACTOR BANKA 17. IZDAJA	25.000		1.000,00	EUR	25.000.000	35.680.000
47	REPUBLIKA SLOVENIJA 32. IZDAJA	238.655	101,01	100,00	EUR	24.106.542	34.404.856
48	NLB 20. IZDAJA	57.100		417,29	EUR	23.827.259	34.006.264
49	ABANKA VIPA 10. IZDAJA	21.000	100,00	1.000,00	EUR	21.000.000	29.971.200
50	ABANKA VIPA 11. IZDAJA	500.000	99,70	41,73	EUR	20.802.405	29.689.192
51	CIMOS 1. IZDAJA	200.000	102,80	100,00	EUR	20.560.000	29.343.232
52	BANKA CELJE 9. IZDAJA	50.000	98,50	417,29	EUR	20.551.533	29.331.147
53	ABANKA VIPA 12. IZDAJA	500.000	97,50	41,73	EUR	20.343.375	29.034.065
54	PROBANKA 9. IZDAJA	250.000	80,00	100,00	EUR	20.000.000	28.544.000
55	ABANKA VIPA 7. IZDAJA	173.000	100,50	100,00	EUR	17.386.500	24.814.013
56	POŠTNA BANKA SLOVENIJE 7. IZDAJA	40.000	95,00	417,29	EUR	15.857.020	22.631.139
57	POTEZA SKUPINA 1. IZDAJA	15.415	99,99	1.000,00	EUR	15.413.459	21.998.088
58	FACTOR BANKA 11. IZDAJA	13.000	103,70	1.000,00	EUR	13.481.000	19.240.083
59	BANKA CELJE 8. IZDAJA	125.000	100,80	100,00	EUR	12.600.000	17.982.720
60	BANKA DOMŽALE 1. IZDAJA	125.000		100,00	EUR	12.500.000	17.840.000
61	FACTOR BANKA 19. IZDAJA	12.155	100,30	1.000,00	EUR	12.191.465	17.399.659
62	FACTOR BANKA 20. IZDAJA	13.090	92,50	1.000,00	EUR	12.108.250	17.280.894
63	PROBANKA 7. IZDAJA	120.000	99,99	100,00	EUR	11.998.800	17.124.687
64	FACTOR BANKA 14. IZDAJA	1.216	98,00	10.000,00	EUR	11.916.800	17.007.657
65	ABANKA VIPA 8. IZDAJA	100.000	101,80	100,00	EUR	10.180.000	14.528.896
66	FACTOR BANKA 12. IZDAJA	2.500.000	97,50	4,17	EUR	10.164.375	14.506.596
67	BANKA CELJE 7. IZDAJA	100.000	100,20	100,00	EUR	10.020.000	14.300.544
68	ABANKA VIPA 9. IZDAJA	100.000	99,50	100,00	EUR	9.950.000	14.200.640
69	PROBANKA 8. IZDAJA	92.000	100,00	100,00	EUR	9.200.000	13.130.240
70	FACTOR BANKA 15. IZDAJA	9.000	100,00	1.000,00	EUR	9.000.000	12.844.800
71	FACTOR BANKA 21. IZDAJA	7.338	92,00	1.000,00	EUR	6.750.960	9.634.970
72	FACTOR BANKA 9. IZDAJA	5.927	99,00	1.000,00	EUR	5.867.730	8.374.424
73	FMR	50.000	103,00	100,00	EUR	5.150.000	7.350.080
74	KB1909 1. IZDAJA	10.000	102,50	500,00	EUR	5.125.000	7.314.400
75	FACTOR BANKA 16. IZDAJA	500	102,00	10.000,00	EUR	5.100.000	7.278.720
76	BANKA ZASAVJE 3. IZDAJA	5.000	100,53	1.000,00	EUR	5.026.500	7.173.821
77	POTEZA NALOŽBE	100.000	100,60	48,95	EUR	4.924.622	7.028.420
78	DEOS 1. IZDAJA	58.259	100,02	81,86	EUR	4.770.036	6.807.795
79	REPUBLIKA SLOVENIJA 44. IZDAJA	106.483	106,20	41,73	EUR	4.719.035	6.735.006
80	POŠTNA BANKA SLOVENIJE 6. IZDAJA	10.000	104,00	417,29	EUR	4.339.816	6.193.785
81	ŠTANOVANJSKI SKLAD RS 3. IZDAJA	20.000	105,44	94,34	EUR	1.989.575	2.839.521
82	ŠTANOVANJSKI SKLAD RS 1. IZDAJA	70.965	97,10	7,30	EUR	503.021	717.912
83	BANKA VIPA 7. IZDAJA	10.000	98,00	37,50	EUR	367.500	524.496
84	SIP STROJNA INDUSTRIJA 1. IZDAJA SERIJA B	17.250		10,23	EUR	176.468	251.854
85	BANKA VIPA 6. IZDAJA	10.000	100,00	12,50	EUR	125.000	178.400
<b>SKUPAJ</b>						<b>9.273.218.200</b>	<b>13.234.737.016</b>

DEVIZNI TEČAJI 1 EUR= 1,4272 USD na 31.8.2009

TRŽNA KAPITALIZACIJA INVESTICIJSKIH KUPONOV -  
PLUS KOTACIJA

	Vzajemni skladi	Število kuponov na org. trgu	Tečaj na 31.8.2009	Tržna kapitalizacija na 31.8.2009 (v EUR)	Tržna kapitalizacija na 31.8.2009 (v USD)
1	INDEKSNI VZAJEMNI SKLAD PB URANIUM INDEX	529.179	0,680 EUR	357.725	510.545
2	INDEKSNI VZAJEMNI SKLAD PB BIOTECH INDEX	267.889	0,960 EUR	257.173	367.038
	<b>SKUPAJ</b>			<b>614.898</b>	<b>877.583</b>

TRŽNA KAPITALIZACIJA INVESTICIJSKIH KUPONOV -  
OSNOVNA KOTACIJA

	Vzajemni skladi	Število kuponov na org. trgu	Tečaj na 31.8.2009	Tržna kapitalizacija na 31.8.2009 (v EUR)	Tržna kapitalizacija na 31.8.2009 (v USD)
1	INFOND GLOBAL	6.301.245	8,85 EUR	55.766.018	79.589.261
2	PROBANKA GLOBALNI NALOŽBENI SKLAD	63.605.685	0,660 EUR	42.170.569	60.185.836
3	INFOND DYNAMIC	5.036.103	4,15 EUR	20.899.827	29.828.234
4	MP-BALKAN.SI	362.220	24,50 EUR	8.874.390	12.665.529
5	MP-EUROSTOCK.SI	1.032.971	4,10 EUR	4.235.181	6.044.450
	<b>SKUPAJ</b>			<b>131.945.986</b>	<b>188.313.311</b>

TRŽNA KAPITALIZACIJA DELNIC INVESTICIJSKIH DRUŽB

	Investicijske družbe	Število delnic na org. trgu	Tečaj na 31.8.2009	Tržna kapitalizacija na 31.8.2009 (v EUR)	Tržna kapitalizacija na 31.8.2009 (v USD)
1	NFD 1 DELNIŠKI INVESTICIJSKI SKLAD	160.580.300	0,950 EUR	152.872.446	218.179.554
2	KRONA SENIOR ID	6.895.504	6,39 EUR	44.062.271	62.885.673
3	KD ID	9.181.542	4,49 EUR	41.225.124	58.836.496
4	ZVON ENA ID	2.277.577	6,38 EUR	14.530.941	20.738.559
	<b>SKUPAJ</b>			<b>252.690.781</b>	<b>360.640.283</b>

DEVIZNI TEČAJI 

1 EUR=	1,4272 USD na 31.8.2009
--------	-------------------------

## E) DRUGO

## E1) KAZALNIKI NA DAN 31.8.2009

	Tečaj na 31.8.2009	Celotni čisti dobiček (izguba) v 000 EUR v letu 2008	Čisti dobiček (izguba) / delnico v letu 2008	T / D <sup>(1)</sup>	Višina dividende za leto 2007 oz. 2008	Dividendna donosnost	Knjižna vrednost na dan 31.12.2008	Tečaj / knjižna vrednost delnic	Količnik letnega obrata tržne kapitalizacije <sup>(2)</sup>
Gorenje	10,32 EUR	8.872 EUR	0,66 EUR	15,56			27,19 EUR	0,38	7,42%
Intereuropa	6,20 EUR	3.259 EUR	0,41 EUR	15,03			20,25 EUR	0,31	5,61%
Krka	72,25 EUR	155.955 EUR	4,61 EUR	15,66	1,05 EUR	1,45%	22,54 EUR	3,20	10,58%
Luka Koper <sup>(4)</sup>	22,57 EUR	16.921 EUR	1,21 EUR	18,67			21,97 EUR	1,03	3,27%
Mercator	162,00 EUR	40.846 EUR	10,99 EUR	14,74	4,50 EUR	2,78%	217,26 EUR	0,75	25,59%
Nova KBM	11,66 EUR	13.614 EUR	0,55 EUR	21,13	0,20 EUR	1,72%	13,75 EUR	0,85	0,90%
Petrol	303,58 EUR	(54.802 EUR)	(26,58 EUR)	<sup>(3)</sup>	5,90 EUR	1,94%	175,11 EUR	1,73	3,16%
Telekom Slovenije	159,57 EUR	85.818 EUR	13,19 EUR	12,10	6,00 EUR	3,76%	163,21 EUR	0,98	3,22%
<b>KAZALNIKI PRVA KOTACIJA</b>				<b>20,92</b>		<b>1,96%</b>		<b>1,34</b>	
Abanka Vipava	50,65 EUR	20.406 EUR	3,22 EUR	15,74	1,01 EUR	1,99%	46,80 EUR	1,08	1,00%
Aerodrom <sup>(4)</sup>	31,24 EUR	11.787 EUR	3,10 EUR	10,06	0,43 EUR	1,38%	30,58 EUR	1,02	7,55%
Delo Prodaja <sup>(5)</sup>	28,00 EUR	6.643 EUR	11,85 EUR	2,36	0,70 EUR	2,50%	41,40 EUR	0,68	0,96%
Etol	144,00 EUR	1.013 EUR	3,98 EUR	36,20	2,00 EUR	1,39%	121,11 EUR	1,19	2,32%
Iskra Avtoelektrika	33,50 EUR	4.196 EUR	2,62 EUR	12,78			29,51 EUR	1,14	1,07%
Istrabenz <sup>(6)</sup>	8,51 EUR	(226.433 EUR)	(43,72 EUR)	<sup>(3)</sup>	3,79 EUR	44,54%	10,90 EUR	0,78	2,41%
Kompas MTS <sup>(6)</sup>	9,00 EUR	308 EUR	0,52 EUR	17,36			76,77 EUR	0,12	0,12%
Mlinotest	5,50 EUR	705 EUR	0,30 EUR	18,60			10,37 EUR	0,53	0,13%
Nika <sup>(5)</sup>	14,80 EUR	(533 EUR)	(2,81 EUR)	<sup>(3)</sup>			15,17 EUR	0,98	0,52%
Pivovarna Laško	30,37 EUR	3.640 EUR	0,42 EUR	72,96			31,90 EUR	0,95	33,42%
Pozavarovalnica Sava	14,61 EUR	(8.903 EUR)	(1,13 EUR)	<sup>(3)</sup>			21,25 EUR	0,69	6,81%
Salus <sup>(5)</sup>	460,00 EUR	6.833 EUR	53,85 EUR	8,54	40,00 EUR	8,70%	415,87 EUR	1,11	1,18%
Sava	232,72 EUR	2.346 EUR	1,17 EUR	198,76	3,10 EUR	1,33%	239,55 EUR	0,97	2,81%
Terme Čatež	190,00 EUR	3.354 EUR	6,79 EUR	27,96			184,23 EUR	1,03	0,48%
Zavarovalnica Triglav <sup>(7)</sup>	21,57 EUR	2.952 EUR	0,17 EUR	124,52	0,10 EUR	0,46%	28,12 EUR	0,77	4,88%
Žito	82,95 EUR	(445 EUR)	(1,26 EUR)	<sup>(3)</sup>	3,05 EUR	3,68%	188,13 EUR	0,44	4,44%
<b>KAZALNIKI STANDARDNA KOTACIJA</b>				<b>39,60</b>		<b>1,12%</b>		<b>0,96</b>	

Izračuni so opravljeni na podlagi zadnjih revidiranih računovodskih izkazov (MRS). Izračuni so bili opravljeni na podlagi povprečnega števila izdanih delnic v zadnjih 2 letih.

(1) T/D = P/E = Tečaj / Čisti dobiček na delnico (izločene rezerve za lastne deleže in lastne delnice).

(2) Promet v zadnjih dvanajstih mesecih, povprečna tržna kapitalizacija na osnovi vrednosti na zadnji dan v tekočem mesecu, pred 6 in 12 meseci.

(3) Izračun ni smiseln.

(4) P / E in P / B se računa na vse izdane delnice (redne in prednostne).

(5) Izračun je objavljen na podlagi revidiranih računovodskih izkazov po SRS.

(6) Povprečni kazalniki (izločene delnice nesolventnih podjetij):

Povprečni T/D = P/E = tržna kapitalizacija rednih delnic prve oz. standardne kotacije (31.8.2009) / vsota neto dobičkov družb prve oz. standardne kotacije (za leto 2008), prilagojena glede na delež kotirajočih delnic.

Povprečna div. donosnost = vsota dividend, ki so jih izplačale družbe prve oz. standardne kotacije v letu 2008 oz. 2009, prilagojene za delnice, ki ne kotirajo / tržna kapitalizacija rednih delnic prve oz. standardne kotacije (31.8.2009).

Povprečni PB = tečaj / knjižna vrednost = tržna kapitalizacija rednih delnic prve oz. standardne kotacije (31.8.2009) / vsota kapitala družb prve oz. standardne kotacije (31.12.2008), prilagojena glede na delež kotirajočih delnic.

(7) Izračun prilagojen zaradi cepitve delnic (1:4)

(8) Izračun upošteva odločitev o delitvi dobička za leto 2007.



## E2) REKORDNE VREDNOSTI

### REKORDNI DNEVNI PROMET PREKO BTS V LETU 2009

5.8.2009

	Vrednost	Število poslov	Količina
Navadni posli	1.667.542	497	50.149
Aplikacije	332.338	54	21.662
Svežnji	156.863.446	5	2.818.340
<b>SKUPAJ</b>	<b>158.863.326</b>	<b>556</b>	<b>2.890.151</b>

### NAJVEČJE IN NAJMANJŠE VREDNOSTI PROMETA IN INDEKSOV

	V letu 2009		V letih 1990-2008	
Mesečni borzni promet v 000 EUR	<b>327.358,75</b>	avgust	250.231,98	julij 2007
Dnevni borzni promet v 000 EUR	<b>158.863,33</b>	<b>05.08.2009</b>	42.083,43	10.12.2007
Število borznih poslov v dnevnu	1.183	19.05.2009	6.391	27.12.2002
Vrednost svežnja v 000 EUR	<b>66.797,28</b>	<b>05.08.2009</b>	75.012,95	23.11.2005
Max vrednost indeksa SBI 20	4.400,22	12.06.2009	12.242,01	31.08.2007
Min vrednost indeksa SBI 20	3.408,37	10.03.2009	891,93	10.09.1996
Max vrednost indeksa SBI TOP	1.076,13	12.06.2009	2.674,69	31.08.2007
Min vrednost indeksa SBI TOP	807,93	10.03.2009	534,14	08.07.2003
<b>OSTALO</b>				
Tržna kapitalizacija delnic v EURm	9.215,75	30.06.2009	19.806	31.08.2007
Delež kapitalizacije delnic v lasti nerezidentov	<b>7,14%</b>	<b>31.08.2009</b>	19,68%	31.12.2002

## E3) NOVI VREDNOSTNI PAPIRJI, IZKLJUČITVE IN SPREMEMBE V LETU 2009

### NOVI VREDNOSTNI PAPIRJI NA LJUBLJANSKI BORZI

#### OBVEZNICE

Izdajatelj	Trgovalna oznaka	Izdaja	Število sprejetih obveznic	Apoenska struktura	Obrestna mera in zapadlost	Datum sprejema	Datum pričetka trgovanja
REPUBLIKA SLOVENIJA	RS64	64. izdaja	1.000.000	1.000 EUR	4,25% 5.2.2012	30.1.2009	6.2.2009
REPUBLIKA SLOVENIJA	RS65	65. izdaja	1.500.000	1.000 EUR	4,375% 2.4.2014	27.3.2009	3.4.2009

### IZKLJUČITVE VREDNOSTNIH PAPIRJEV

#### DELNICE - VSTOPNA KOTACIJA

Izdajatelj	Trgovalna oznaka	Vrsta delnic	Datum izključitve	Razlog izključitve
NIKO	NKPG	redne imenske	22.1.2009	umik iz organiziranega trga
TOSAMA	TODG	redne imenske	28.1.2009	umik iz organiziranega trga
LESNINA	MILG	redne imenske	28.5.2009	umik iz organiziranega trga
MIP	MIPG	redne imenske	16.6.2009	stečaj družbe

#### OBVEZNICE

Izdajatelj	Trgovalna oznaka	Izdaja	Datum izključitve
NOVA LJUBLJANSKA BANKA	NLB24	24. izdaja	24.4.2009

### POVEČANJE ŠTEVILA VREDNOSTNIH PAPIRJEV

#### DELNICE - STANDARDNA KOTACIJA

Izdajatelj	Trgovalna oznaka	Vrsta delnic	Št.delnic pred razširitvijo	Št.delnic po razširitvi	Datum razširitve
PROBANKA	PRBP	prednostne	396.295	396.300	11.2.2009
PIVOVARNA LAŠKO	PILR	redne	8.581.972	8.611.481	13.3.2009
ABANKA VIPA	ABKN	redne	7.197.738	7.198.874	12.5.2009
PROBANKA	PRBP	prednostne	396.300	396.315	21.7.2009

#### DELNICE - VSTOPNA KOTACIJA

Izdajatelj	Trgovalna oznaka	Vrsta delnic	Št.delnic pred razširitvijo	Št.delnic po razširitvi	Datum razširitve
MAKSINA INVEST	MKIR	redne imenske	7.451.949	9.117.789	20.5.2009
MAKSINA INVEST	MKIR	redne imenske	9.117.789	9.706.289	7.7.2009

#### OBVEZNICE

Izdajatelj	Trgovalna oznaka	Izdaja	Št. pred razširitvijo	Št. po razširitvi	Datum razširitve
DELO PRODAJA	DPR1	1. izdaja	200.000	4.662.470	8.1.2009
SID BANKA	SI01	1. izdaja	2.500	5.000	12.1.2009

### PREMESTITVE VREDNOSTNIH PAPIRJEV

Izdajatelj	Trgovalna oznaka	Tip vrednostnega papirja	Izstop iz kotacije	Vstop v kotacijo	Datum premestitve
PB BIOTECH INDEX	PBDBI	investicijski kuponi	Osnovna kotacija	Plus kotacija	4.3.2009
PB URANIUM INDEX	PBDUI	investicijski kuponi	Osnovna kotacija	Plus kotacija	4.3.2009
NOVA KBM	KBMR	redne delnice	Standardna kotacija	Prva kotacija	11.6.2009

### ZAPADLE OBVEZNICE

Izdajatelj	Trgovalna oznaka	Izdaja	Zadnji dan trgovanja	Datum zapadlosti
HOTELI BERNARDIN	HTB1E	1. izdaja	26.1.2009	1.2.2009
REPUBLIKA SLOVENIJA	RS56	56. izdaja	4.2.2009	11.2.2009
NOVA KBM	KBM5	5. izdaja	6.3.2009	15.3.2009
FACTOR BANKA	FB06	6. izdaja	21.4.2009	30.4.2009
ABANKA VIPA	AB06	6. izdaja	11.5.2009	15.5.2009
NOVA LJUBLJANSKA BANKA	NLB21	21. izdaja	2.7.2009	10.7.2009

# F) SEZNAM VREDNOSTNIH PAPIRJEV

## F1) DELNICE - PRVA KOTACIJA

Izdajatelj	Vrsta delnic	Trgovalna koda	Dejavnost	Sestava kapitala	Datum sprejema	Datum začetka trgovanja	Prvi notni tečaj*	Nom. vred. delnice	Število delnic na organiziranem trgu	Dividenda za leto 2008	Datum brez upravičenja do dividende	Naslov izdajatelja	Telefon Faks	Direktor družbe Kontaktne osebe
1 Gorenje	redne imenske	GRVG	proizvodnja električnih gospodinjstkih aparatov	14.030.000 rednih kosovnih delnic	30.10.2000 (28.5.98 prosti trg)	10.11.2000 (2.6.1998 prosti trg)	9,51 EUR (8,06 EUR)	1 kos	14.030.000			Partizanska 12 3000 Velenje	Tel: 03 89 91 000 Faks: 03 89 92 800	Franjo Bobinac - predsednik uprave, Mirjana Dimc Perko - članica uprave za fin. in ekonomiko
2 Intereuropa	redne imenske	IEKG	mednarodna špedicija, pomorska agencija in mednarodni cestni tovorni promet	7.902.413 rednih kosovnih imenskih delnic	24.12.1997	12.1.1998	11,32 EUR	1 kos	7.902.413			Vojkovo nabrežje 32 6000 Koper	Tel: 05 664 10 00 Faks: 05 664 26 74	Ernest Gortan - predsednik uprave Marko Jazbec - namestnik predsednika uprave
3 Krka	redne imenske	KRKG	proizvodnja farmacevtskih preparatov	35.426.120 rednih kosovnih delnic na ime	14.10.1997 (24.1.97 prosti trg)	4.11.1997 (10.2.97 prosti trg)	11,48 EUR** (14,79 EUR)**	1 kos	35.426.120	1,05 EUR	6.7.2009	Šmarješka c. 6 8501 Novo mesto	Tel: 07 33 12 111 Faks: 07 33 21 537	Jože Colarič - generalni direktor
4 Luka Koper	redne imenske	LKPG	prekladanje, skladiščenje in druge pristaniške storitve	14.000.000 rednih kosovnih delnic na ime	1.10.1996	20.11.1996	14,30 EUR	1 kos	14.000.000			Vojkovo nabrežje 38 6000 Koper	Tel: 05 665 61 00 Faks: 05 665 64 25	Gregor Veselko - predsednik uprave mag. Marjan Babič - namestnik predsednika
5 Mercator	redne imenske	MELR	trgovina, agroživilska industrija, kmetijstvo in gostinska dejavnost	3.765.361 rednih kosovnih delnic na ime	10.12.1997 (27.3.96 prosti trg)	22.12.1997 (4.4.96 prosti trg)	23,03 EUR (21,19 EUR)	1 kos	3.765.361	4,50 EUR	22.7.2009	Dunajska cesta 107 1000 Ljubljana	Tel: 01 560 10 00 Faks: 01 568 21 00	Žiga Debeljak - predsednik uprave
6 Nova KBM	redne imenske	KBMR	banka	26.081.979 rednih imenskih kosovnih delnic	29.11.2007	10.12.2007	36,61 EUR	1 kos	26.081.979	0,20 EUR	9.7.2009	Vita Kraigherja 4 2505 Maribor	Tel: 02 229 22 90 Faks: 02 25 24 333	Matjaž Kovarič - predsednik uprave Manja Skernišak - članica uprave
7 Petrol	redne imenske	PETG	prodaja naftnih derivatov	2.086.301 rednih kosovnih imenskih delnic	18.3.1997	5.5.1997	96,48 EUR	1 kos	2.086.301	5,90 EUR	6.5.2009	Dunajska 50 1000 Ljubljana	Tel: 01 47 14 234 Faks: 01 47 14 809	Aleksander Svetelšek - predsednik uprave Jani Živko - član uprave
8 Telekom Slovenije	redne imenske	TLSG	telekomunikacije	6.535.478 rednih delnic z nominalo 1 kos	18.9.2006	2.10.2006	296,29 EUR	1 kos	6.535.478	6,00 EUR	1.7.2009	Cigaletova 15 1000 Ljubljana	Tel: 01 234 10 00 Fax: 01 231 47 36	Bojan Dremelj, predsednik uprave Dušan Mitič - podpredsednik uprave

\* Enotni tečaj prvega trgovalnega dne je preračunan na podlagi tečaja Banke Slovenije na ta dan

\*\* Tečaj prilagojen zaradi cepitve delnic (1:10)

**F2) DELNICE - STANDARDNA KOTACIJA**

	Izdajatelj	Vrsta delnic	Trgovalna koda	Dejavnost	Sestava kapitala	Datum sprejema	Datum začetka trgovanja	Prvi enotni tečaj*	Nom. vred. delnice	Število delnic na organiziranem trgu	Dividenda za leto 2007 oz. 2008	Datum brez upravičenja do dividende	Naslov izdajatelja	Telefon Faks	Direktor družbe Kontaktne osebe
1	Abanka Vipava	redne imenske	ABKN	banka	7.200.000 rednih kosovnih delnic na ime	27.10.2008	27.10.2008	44,50 EUR	1 kos	7.198.874	1,01 EUR	27.5.2009	Slovenska c. 58 1517 Ljubljana	Tel: 01 471 81 00 Faks: 01 432 51 65	mag. Aleš Zajdela - predsednik uprave
2	Aerodrom	redne imenske	AELG	letališke storitve	1.936.229 rednih kosovnih delnic na ime in 1.860.298 prednostnih participativnih kosovnih delnic z omejeno glasovalno pravico	15.9.1997	8.10.1997	11,98 EUR	1 kos	1.936.229	0,43 EUR	10.7.2009	Zg. Brnik 130a 4210 Brnik	Tel: 04 20 61 000 Faks: 04 20 21 220	Zmago Skobir - predsednik uprave
3	Delo Prodaja	redne imenske	DPRG	prodaja in distribucija časopisov	593.549 rednih kosovnih delnic na ime	25.1.2001	12.2.2001	71,68 EUR	1 kos	593.549	0,70 EUR	27.5.2009	Dunajska 5 1000 Ljubljana	Tel: 01 47 38 600 Faks: 01 473 86 04	Branko Bergant - predsednik uprave
4	Etol	redne imenske	ETOG	predelava arom in eteričnih olj	254.619 navadnih imenskih kosovnih delnic	21.11.1996	21.2.1997	96,51 EUR	1 kos	254.619	2,00 EUR	11.6.2009	Škofja vas 39 3000 Celje	Tel: 03 42 77 100 Faks: 03 42 77 118	Zdenko Zanoški - predsednik uprave
5	Iskra Avtoelektrika	redne imenske	IALG	proizvodnja električne opreme za stroje in vozila	1.608.313 rednih kosovnih delnic na ime	28.9.2006 (20.10.2004 prosti trg)	12.10.2006 (26.10.2004 prosti trg)	40,06 EUR (38,81 EUR)	1 kos	1.608.313			Pojle 15 5290 Šempeter pri Gorici	Tel: 05 33 93 000 Faks: 05 33 93 801	Igor Mihajlovič - predsednik uprave
6	Istrabenz	redne imenske	ITBG	upravljanje holding družb	5.180.000 navadnih imenskih kosovnih delnic	30.5.1997 (21.1.97 prosti trg)	16.6.1997 (3.2.97 prosti trg)	15,88 EUR (19,79 EUR)	1 kos	5.180.000	3,79 EUR	29.8.2008	Ulica Zore Perello Godina 2 6000 Koper	Tel: 05 662 15 00 Faks: 05 662 15 15	Bogdan Topič - predsednik uprave Rudi Grbec - lan uprave
7	Kompas MTS	redne imenske	MTSG	trgovsko turistična dejavnost	594.601 navadnih imenskih kosovnih delnic	24.11.2000	8.12.2000	5,96 EUR	1 kos	594.601			Pražakova 4 1000 Ljubljana	Tel: 01 200 61 00 Faks: 01 200 64 34	Aleksander Jereb - direktor
8	Mlinotest	redne imenske	MAJG	živilska industrija	2.389.177 rednih kosovnih delnic na ime	6.3.2000	3.4.2000	5,20 EUR	1 kos	2.389.177			Tovarniška 14 5270 Ajdovščina	Tel: 05 364 45 00 Faks: 05 364 46 18	David Nabergoj - predsednik uprave
9	Nika investiranje in razvoj	redne prinosniške	NIKN	finančne storitve	189.876 rednih kosovnih delnic na ime	4.6.1991	4.6.1991	1.755,00 SIT	1 kos	189.876			Trg izgnancev 1a 8250 Brežice	Tel: 07 49 62 236 01 432 41 16 Faks: 07 69 62 852 01 433 13 47	Branko Šušterič - direktor
10	Pivovarna Laško	redne imenske	PILR	proizvodnja in prodaja piva	8.611.481 rednih imenskih delnic z nominalo 1 kos	13.1.2000	1.2.2000	28,37 EUR	1 kos	8.611.481			Trubarjeva 28 3270 Laško	Tel: 03 734 80 00 Faks: 03 57 31 617	Dušan Zorko - direktor
11	Pozavarovalnica Sava	redne imenske	POSR	pozavarovanje	9.362.519 rednih imenskih delnic z nominalo 1 kos	11.6.2008	12.6.2008	28,34 EUR	1 kos	9.362.519			Dunajska 56 1000 Ljubljana	Tel: 01 475 02 00 Faks: 01 475 02 64	Zvonko Ivanušič - predsednik uprave
12	Probanka	prednostne imenske	PRBP	banka	2.133.214 navadnih imenskih kosovnih delnic PRBR in 400.000 prednostnih imenskih kosovnih delnic PRBP	30.3.1993	30.3.1993	118,14 EUR	1 kos	396.315			Svetozarevska 12 2000 Maribor	Tel: 02 25 20 513 Faks: 02 25 20 578	Romana Pajenk - predsednica uprave
13	Salus	redne prinosniške	SALR	trgovina na debelo s farmacevtskimi, medicinskimi in drugimi proizvodi	135.000 prinosniških kosovnih delnic razreda B	16.1.1992	16.1.1992	32,31 EUR	1 kos	134.980	40,00 EUR	25.5.2009	Mašera Spasičeva 10 1000 Ljubljana	Tel: 01 589 91 00 Faks: 01 568 10 22	Miha Lavrič - direktor
14	Sava	redne imenske	SAVA	gumarska in kemična industrija	2.006.987 rednih kosovnih delnic	13.12.1999	6.1.2000	165,54 EUR	1 kos	2.006.987	3,10 EUR	4.6.2009	Škofjeloška c.6 4502 Kranj	Tel: 04 206 5000 Faks: 04 206 6446	Janez Bohorič - predsednik uprave
15	Terme Čatež	redne imenske	TCRG	medicinska rehabilitacija in turizem	497.022 kosovnih delnic	7.6.1993	26.8.1993	1.156,61 SIT	1 kos	497.022			Topliška c. 35 8250 Brežice	Tel: 07 49 35 000 Faks: 07 49 62 721	Bojan Petan - generalni direktor Zvone Krulc - pomočnik direktorja za finance
16	Zavarovalnica Triglav	redne imenske	ZVTG	zavarovalništvo	22.735.148 redne imenske kosovne delnice	9.9.2008	9.9.2008	49,05 SIT	1 kos	22.735.148	0,10 EUR	25.8.2009	Miklošičeva c. 19 1000 Ljubljana	Tel: 01 47 47 200 Faks: 43 26 302	Vladimir Mišo Čeplak - predsednik uprave
17	Žito	redne imenske	ZTOG	prehrambena industrija	355.792 rednih kosovnih delnic na ime	3.3.2000	20.3.2000	101,96 EUR	1 kos	355.792	3,05 EUR	6.7.2009	Šmartinska cesta 154 1000 Ljubljana	Tel: 01 587 61 00 Faks: 01 542 41 66	Iztok Brič - predsednik uprave

\* Enotni tečaj prvega trgovalnega dne je preračunan na podlagi tečaja Banke Slovenije na ta dan

## F3) DELNICE - VSTOPNA KOTACIJA

	Izdajatelj	Trgovalna koda	Vrsta delnic	Datum sprejema	Datum začetka trgovanja	Dejavnost	Sestava kapitala	Prvi enotni tečaj*	Nom. vred. delnice	Dividenda za leto 2007 oz. 2008	Datum brez upravičenja do dividende	Št. delnic na organizirane m trgu	Naslov izdajatelja	Telefon Faks	Direktor družbe Kontaktne osebe
1	AKTIVA NALOŽBE	ATPG	redne imenske	26.2.2004	27.2.2004	investiranje in upravljanje naložb	16.711.627 rednih kosovnih delnic	3,75 EUR	1 kos			18.214.875	Dunajska 156 1000 Ljubljana	Tel: 01 560 46 71 Fax: 01 560 46 77	Tadej Počivavšek - direktor
2	Alpetour potovalna agencija	APAG	redne imenske	21.7.2000	2.8.2000	prevoz potnikov v cestnem potniškem prometu	497.847 rednih kosovnih delnic na ime	4,82 EUR	1 kos	0,63 EUR	1.7.2009	497.847	Mirka Vadnova 8 4000 Kranj	Tel: 04 201 20 11 Faks: 04 20 13 100	Ivanka Zupančič Gaber - direktorica
3	ALPOS	APOG	redne imenske	29.3.2006	10.4.2006	industrija kovinskih izdelkov in opreme	144.913 rednih kosovnih delnic na ime	41,73 EUR	1 kos	1,67 EUR	26.6.2009	144.913	Cesta Leona Dobrotniška 2 Šentjur	Tel: 03 746 31 00 Fax: 03 746 31 01	Mirjan Bevc - predsednik uprave, generalni direktor
4	Center Naložbe	IFHR	redne imenske	19.7.2004	22.7.2004	dejavnost holdingov	3.777.004 rednih delnic z nominalo 1 kos	2,58 EUR	1 kos			3.777.004	Vita Kraigherja 5 2000 Maribor	Tel: 02 229 20 80 Faks: 02 229 27 96	Drago Naberšnik - direktor
5	Cetis	CETG	redne imenske	27.2.1997	10.3.1997	proizvodnja grafičnih potrebščin in papirja	200.000 rednih delnic z nominalo 1 kos	49,72 EUR	1 kos			200.000	Čopova 24 3000 Celje	Tel: 03 42 78 500 Faks: 03 42 78 817	Simona Potočnik - glavna direktorica Miro Zakrajšek
6	Cinkarna Celje	CICG	redne imenske	27.2.1998	6.3.1998	proizvodnja kemikalij in predelava cinka	814.626 rednih kosovnih delnic	33,71 EUR	1 kos			814.626	Kidričeva 26 3000 Celje	Tel: 03 42 76 000 Faks: 03 42 76 106	Tomaž Benčina - predsednik uprave Marija Kolarič
7	D Naložbe	DFNR	redne imenske	28.3.2008	31.3.2008	dejavnost holdingov	90.810 navadnih imenskih kosovnih delnic	1,01 EUR	1 kos			90.810	Šmartinska 52 1000 Ljubljana		Primož Pinoza
8	DATALAB Tehnologije	DATR	redne imenske	30.6.2008	30.6.2008	razvoj in založba programskih paketov	106.519 navadnih imenskih kosovnih delnic	93,90 EUR	1 kos			106.519	Koprska ulica 92 1000 Ljubljana	Tel: 01 252 89 00 Faks: 01 252 89 10	Andrej Mertelj - predsednik uprave
9	ELMO	IELG	redne imenske	16.2.2001	22.2.2001	elektroinstalacije	708.000 rednih kosovnih delnic	1,23 EUR	1 kos			708.000	Vojkova 58 1000 Ljubljana	Tel: 01 530 88 00 Fax: 01 530 88 48	Majda Andoljšek - v.d. direktorja
10	Finetol	FINR	redne imenske	25.2.2008	29.2.2008	dejavnost holdingov	254.619 navadnih imenskih kosovnih delnic	300,00 EUR	1 kos			254.619	Škofja vas 39 3000 Celje	Tel: 03 42 77 410 Fax: 03 42 77 411	Franci Strajner - direktor
11	Gea tovarna olja	GSBG	redne imenske	22.7.1996	30.7.1996	proizvodnja rastlinskih olj in masti	1.254.960 rednih kosovnih delnic	6,55 EUR	1 kos	0,50 EUR	12.5.2009	1.254.960	Trg svobode 30 2310 Slovenska Bistrica	Tel: 02 84 26 10 Faks: 02 84 32 613	Leopold Turnšek - direktor Milka Liki - vodja SFR
12	Gorenjski tisk	GTKG	redne imenske	11.9.1996	19.9.1996	grafična dejavnost	963.349 rednih kosovnih delnic	5,31 EUR	1 kos			963.349	Mirka Vadnova 6 4000 Kranj	Tel: 04 201 63 00 Faks: 04 20 16 301	Kristina Kobal - direktorica Marta Vehovec
13	Goriške opekarne	GORG	redne imenske	2.3.1999	8.3.1999	proizvodnja vseh vrst opečnih izdelkov iz gline	523.634 rednih kosovnih delnic	9,03 EUR	1 kos			523.634	Merljaki 7 5292 Renče	Tel: 05 39 85 200 Faks: 05 39 85 260	Jože Stibilj - direktor
14	Grand hotel Union	GHUG	redne imenske	29.12.1999	5.1.2000	opravljanje hotelskih storitev, predvsem nastanitve in prehrane gostov	1.814.613 rednih kosovnih delnic	10,82 EUR	1 kos	0,49 EUR	28.5.2009	1.814.613	Miklošičeva 1 1000 Ljubljana	Tel: 01 30 81 270 Faks: 01 42 30 15	Bogdan Lipovšek - direktor
15	Helios	HDOG	redne imenske	11.9.1996	19.9.1996	posredništvo pri prodaji goriv, rud, kovin in tehničnih kemikalij	278.446 rednih delnic na ime z nominalo 42 EUR	53,81 EUR	42,00 EUR			278.446	Količevo 2 1230 Domžale	Tel: 01 721 3007 Faks: 01 722 4000	Uroš Slavinec - direktor Marko Vresk
16	HRAM HOLDING	ST1R	redne imenske	26.1.2004	27.1.2004	dejavnost holdingov	4.346.667 rednih delnic	1,49 EUR	1 kos			4.346.667	Vilharjeva 29 1000 Ljubljana	Tel: 01 306 55 66 Faks: 01 306 55 70	Sašo Tanko - direktor
17	Infond holding	IFFR	redne imenske	18.9.2002	23.9.2002	dejavnost holdingov	16.833.414 rednih delnic z nominalo 1 kos	2,96 EUR	1 kos			16.833.414	Titova cesta 2a 2000 Maribor	Tel: 02 250 40 00 Faks: 02 250 40 01	Pierpaolo Cerani - direktor
18	Inles	IHPG	redne imenske	5.10.1999	8.10.1999	proizvodnja stavbnega pohištva	712.410 rednih kosovnih delnic na ime	2,55 EUR	1 kos			712.410	Kolodvorska 22 1310 Ribnica	Tel: 01 837 71 00 Faks: 01 83 77 333	Andrej Mate - predsednik uprave
19	Intertrade ITA	INRG	redne imenske	9.10.1997	20.10.1997	zastopanje tujih firm s področja strojne opreme	69.531 rednih delnic na ime z nominalo 42 EUR	235,48 EUR	42,00 EUR	1,67 EUR	6.7.2009	69.531	Tomšičeva 3 1000 Ljubljana	Tel: 01 425 1025 Faks: 01 425 3189	Andraž Prelesnik - direktor Danijela Knapič
20	Javor	JPIG	redne imenske	26.10.2000	13.11.2000	proizvodnja furnirja, vezanega in slojastega lesa, vlaknenih in drugih plošč	1.194.700 rednih kosovnih delnic na ime	2,38 EUR	1 kos			1.194.700	Kolodvorska 9a 6257 Pivka	Tel: 05 7210 200 Faks: 05 7210 215	Bruno Komac - predsednik uprave
21	Jelen	JESG	redne imenske	24.11.1999	29.11.1999	prodaja gostinskih storitev ter nočitvenih zmogljivosti	67.798 rednih delnic na ime z nominalo 1.000 SIT	4,68 EUR	1.000 SIT			67.798	Mestni trg 2 3210 Slovenske Konjice	Tel: 03 757 57 00 Faks: 03 757 57 01	Barbara Vrečko Klančnik - predsednica uprave
22	Juteks	JTKG	redne imenske	29.10.1999	2.11.1999	proizvodnja talnih oblog na različnih podlagah	641.432 rednih kosovnih delnic na ime	8,50 EUR	1 kos			641.432	Ložnica 53a 3310 Žalec	Tel: 03 712 07 00 Faks: 03 712 07 55	Milivoj Dolar - direktor
23	KD	SKDR	redne imenske	12.12.2000	21.12.2000	upravljanje holding družb	186.436 rednih imenskih delnic po 1 kos	47,34 EUR	1 kos			186.436	Celovška 206 1000 Ljubljana	Tel: 01 582 67 00 Faks: 01 518 32 24 01 518 41 00	Matjaž Gantar - predsednik uprave Mojca Ribič

F3) DELNICE - VSTOPNA KOTACIJA

	Izdajatelj	Trgovalna koda	Vrsta delnic	Datum sprejema	Datum začetka trgovanja	Dejavnost	Sestava kapitala	Prvi enotni tečaj*	Nom. vred. delnice	Dividenda za leto 2007 oz. 2008	Datum brez upravičenja do dividende	Št. delnic na organizirane m trgu	Naslov izdajatelja	Telefon Faks	Direktor družbe Kontaktne osebe
24	KD Group	KDHP	prednostne participativne	12.7.2001	18.7.2001	upravljanje holding družb	2.675.640 rednih delnic na ime z nominalo 1 kos in 266.413 prednostnih participativnih imenskih delnic z nominalo 1 kos	26,67 EUR	1 kos			266.413	Celovška 206, 1000 Ljubljana	Tel: 01 582 67 00 Faks: 01 518 41 00	Matjaž Gantar - direktor
25	KD Group	KDHR	redne imenske	31.1.2001	5.2.2001	upravljanje holding družb	2.675.640 rednih delnic na ime z nominalo 1 kos in 266.413 prednostnih participativnih imenskih delnic z nominalo 1 kos	30,81 EUR	1 kos			2.675.640	Celovška 206 1000 Ljubljana	Tel: 01 582 67 00 Faks: 01 518 41 00	Matjaž Gantar - direktor
26	Košaki TMI	TKMG	redne imenske	7.10.1999	11.10.1999	predelava mesa in proizvodnja mesnih izdelkov	43.236 rednih kosovnih delnic na ime	20,36 EUR	1 kos			43.236	Oreško nabrežje 1 2000 Maribor	Tel: 02 23 52 200 Faks: 02 23 52 251	Bojan Rus - direktor
27	KS Naložbe	KSFR	redne imenske	19.12.2007	24.12.2007	dejavnost holdingov	3.909.87 navadnih kosovnih delnic	2,05 EUR	1 kos			3.909.878	Dunajska 9 1000 Ljubljana	Tel: 01 30 01 400	Blaž Vodopivec - direktor
28	M1	MR1R	redne imenske	4.8.2004	4.8.2004	dejavnost holdingov	3.932.515 rednih kosovnih delnic na ime	1,67 EUR	1 kos			3.932.515	Kotnikova ulica 25 1000 Ljubljana	Tel: 01 473 44 37	Rolando Krajnc - direktor
29	Maksima Holding	MAHR	redne imenske	28.4.2003	6.5.2003	dejavnost holdingov	6.399.850 rednih kosovnih delnic na ime	2,50 EUR	1 kos			6.399.850	Trg republike 3 1000 Ljubljana	Tel: 01 20 04 710 Fax: 01 20 04 730	Milan Marinič - direktor družbe
30	Maksima Invest	MKIR	redne imenske	26.10.2004	26.10.2004	dejavnost holdingov	9.706.289 rednih kosovnih delnic	2,10 EUR	1 kos			9.706.289	Trdinova 4 1000 Ljubljana	Tel: 01 434 10 13 Faks: 01 431 11 09	Milan Ževart - direktor
31	Marina Portorož	MAPG	redne imenske	11.9.1996	19.9.1996	navtične in gostinske storitve	313.932 rednih kosovnih delnic na ime	37,31 EUR	1 kos			313.932	Cesta solinarjev 8 6320 Portorož	Tel: 05 676 1100 Faks: 05 676 1510	Marjan Božnik - direktor Irena Kastelic
32	Medvešek Pušnik Borzno posredniška hiša	MPLR	redne imenske	1.12.1997	12.12.1997	upravljanje s finančnim premoženjem strank, trgovanje in posredovanje	800.000 rednih imenskih kosovnih delnic	1,61 EUR **	1 kos	1,25 EUR	18.6.2008	800.000	Ulica Gradnikove brigade 11 1000 Ljubljana	Tel: 01 586 4450 Faks: 01 586 4451	Bogdan Pušnik - generalni direktor
33	Medvešek Pušnik Družba za upravljanje	MDUR	redne imenske	10.12.2007	13.12.2007	upravljanje premoženja in vzajemnih skladov in premoženja dobro poučenih vlagateljev	75.000 rednih imenskih kosovnih delnic	350,00 EUR	1 kos	8,05 EUR	24.6.2008	75.000	Ulica Gradnikove brigade 11 1000 Ljubljana	Tel: 01 58 74 777 Fax: 01 58 74 770	Jovan Lukovec - predsednik uprave
34	Melamin Kočevje	MKOG	redne imenske	13.9.1996	23.9.1996	lesna, kemična in obutvena industrija ter trgovina	349.913 rednih kosovnih delnic na ime	6,48 EUR	1 kos			349.913	Tomšičeva 9 1330 Kočevje	Tel: 01 8959 300 Faks: 01 895 0334	Srečko Štefanič - direktor Tomo Jarni
35	Mercata	MR0R	redne imenske	27.7.2004	27.7.2004	dejavnost holdingov	2.891.874 rednih kosovnih delnic na ime	1,63 EUR	1 kos			2.891.874	Železna cest a18 1000 Ljubljana	Tel: 01 473 44 37 Faks: 01 473 44 80	Vinko Berginc - direktor
36	MKT PRINT	MKTG	redne imenske	7.10.1999	11.10.1999	tiskarstvo in z njim povezane storitve, založništvo in trgovina	103.954 rednih kosovnih delnic na ime	16,33 EUR	1 kos			103.954	Dunajska 123 1000 Ljubljana	Tel: 01 560 82 00 Faks: 01 560 82 57	dr. Andrej Kropce - predsednik uprave
37	Modra linija holding	MLHR	redne imenske	15.11.2002	20.11.2002	finančno posredništvo	2.192.411 rednih kosovnih delnic na ime	1,84 EUR	1 kos			2.192.411	Pristaniška ulica 12 6000 Koper	Tel: 05 66 33 150 Faks: 05 66 33 120	Žarko Ždralič - direktor
38	Nama	NALN	redne imenske	30.4.2004	30.4.2004	trgovina na drobno in oddajanje poslovnih prostorov	953.795 rednih kosovnih delnic na ime	5,04 EUR	1 kos	3,50 EUR	2.7.2008	953.795	Tomšičeva 1 1000 Ljubljana	Tel: 01 425 8300 Faks: 01 252 4756	Bernarda Trebušak - generalna direktorica
39	NFD HOLDING	NF2R	redne imenske	9.12.2003	10.12.2003	drugo finančno posredništvo	33.727.196 rednih kosovnih delnic	2,81 EUR	1 kos			33.727.196	Trdinova 4 1000 Ljubljana	Tel: 01 434 10 00 Faks: 01 431 11 09	Zoran Boškovič - direktor
40	Plama-pur	POPG	redne imenske	1.12.1999	6.12.1999	proizvodnja in predelava poliuretanskih pen	686.798 rednih kosovnih delnic na ime	14,25 EUR	1 kos	0,40 EUR	24.6.2009	686.798	Podgrad 17 6244 Podgrad	Tel: 05 71 49 100 Faks: 05 71 49 299	Radoš Gregorčič - predsednik uprave
41	Sivent	SING	redne imenske	21.2.2008	27.2.2008	družba tveganega kapitala	1.229.712 kosovnih delnic	2,66 EUR	1 kos			1.229.712	Tehnološki park 19 1000 Ljubljana	Tel: 01 620 82 50 Fax: 01 620 82 59	Jure Bizjak predsednik upravnega odbora
42	Skupina Prva	PPDG	prednostne neglasovalne imenske kumulativne	7.7.2005	20.7.2005	dejavnost pokojninskih skladov	194.565 delnic razreda A in 170.000 prednostnih delnic razreda B z nominalo 42 EUR	58,43 EUR	42 EUR	2,52 EUR	28.5.2009	170.000	Železna cesta 18 1000 Ljubljana	Tel: 01 234 58 00 Faks: 01 436 12 15	dr. Alenka Žnidaršič Kranjc - predsednica uprave
43	Slovenijales	SLLG	redne imenske	24.4.1996	8.5.1996	posredovanje blaga in storitev v mednarodni trgovini, maloprodaja in veleprodaja	273.604 rednih imenskih delnic po 1 kos	14,41 EUR	1 kos			273.377	Dunajska cesta 22 1000 Ljubljana	Tel: 01 474 42 00 Faks: 01 432 61 30	Mitja Pleterski - direktor Djordja Kobal

F3) DELNICE - VSTOPNA KOTACIJA

	Izdajatelj	Trgovalna koda	Vrsta delnic	Datum sprejema	Datum začetka trgovanja	Dejavnost	Sestava kapitala	Prvi enotni tečaj*	Nom. vred. delnice	Dividenda za leto 2007 oz. 2008	Datum brez upravičenja do dividende	Št. delnic na organizirane m trgu	Naslov izdajatelja	Telefon Faks	Direktor družbe Kontaktne osebe
44	Tekstina	TEAG	redne imenske	31.1.1997	12.2.1997	proizvodnja preje, tkanje in oplemenitenje tekstilij ter izdelava konfekcije	1.127.293 rednih imenskih kosovnih delnic	1,70 EUR	1 kos			1.127.293	Tovarniška 15 5270 Ajdovščina	Tel: 05 369 2000 Faks: 05 369 2203	Simeon Špruk - direktor Ivica Koren - vodja fin.oddelka
45	Terme Dobrna	ZDDG	redne imenske	30.6.1999	5.7.1999	medicinska dejavnost ter turistične, hotelske in gostinske usluge	692.542 rednih imenskih kosovnih delnic	2,82 EUR	1 kos			692.542	Dobrna 50 3204 Dobrna	Tel: 03 780 8000 Faks: 03 780 8200	Janez Mlakar - direktor Duško Presekar Erik Heiligstein
46	Trnjava Holding	TR0R	redne imenske	30.3.2004	31.3.2004	dejavnost holdingov	2.593.123 rednih kosovnih delnic	1,68 EUR	1 kos			2.593.123	Trdinova 4 1000 Ljubljana	Tel: 01 43 41 000 Faks: 01 43 11 109	Milan Ževart - direktor
47	Trnjava Holding I	TR1R	redne imenske	30.3.2004	31.3.2004	dejavnost holdingov	891.750 rednih kosovnih delnic	1,56 EUR	1 kos			891.750	Trdinova 4 1000 Ljubljana	Tel: 01 43 41 000 Faks: 01 43 11 109	Milan Ževart - direktor
48	Triglav naložbe	TRSG	redne imenske	6.4.2004	7.4.2004	dejavnost holdingov	13.182.366 rednih kosovnih delnic	1,67 EUR	1 kos			13.182.366	Slovenska 54 1000 Ljubljana	Tel: 01 43 45 540 Faks: 01 43 45 550	mag. Metka Petek - predsednica uprave
49	Tub swaty	TUBG	redne imenske	12.11.1997	30.12.1997	proizvodnja in prodaja umetnih brusov	288.940 navadnih kosovnih delnic	13,39 EUR	1 kos			288.940	Titova cesta 60 2000 Maribor	Tel: 01 519 33 16 02 331 43 61 Faks: 02 332 5305 02 335 1614	Branko Bezjak - direktor Danica Rihtarič
50	Velana	VLJG	redne imenske	18.12.2002	23.12.2002	proizvodnja tekstilnih izdelkov, razen oblačil	1.409.645 navadnih kosovnih delnic na ime	1,44 EUR	1 kos			1.409.645	Šmartinska 52 1000 Ljubljana	Tel: 01 360 31 00 Faks: 01 360 31 98	Leopold Poljanšek - direktor
51	Vipa holding	VHDR	redne imenske	29.10.2003	5.11.2003	drugo finančno posredništvo	7.347.565 rednih kosovnih delnic na ime	3,41 EUR	1 kos			7.347.565	Kidričeva ulica 19 5000 Nova Gorica	Tel: 05 33 11 570 Faks: 05 30 28 506	Lucijan Cermelj - predsednik uprave
52	Zdravilišče Rogaška	RGP	prednostne	4.2.1999	11.2.1999	upravljanje holding družb	961.898 navadnih delnic na ime z nominalno vrednostjo 2.000 SIT	7,87 EUR	2.000 SIT			28.102	Zdraviliški trg 14 3250 Rogaška Slatina	Tel: 03 81 82 640 Faks: 03 81 82 649	Milena Jelen - predsednica uprave Dragica Herček
53	Zdravilišče Rogaška	RGS	redne imenske	4.2.1999	11.2.1999	upravljanje holding družb	961.898 navadnih delnic na ime z nominalno vrednostjo 2.000 SIT	2,14 EUR	1.000 SIT			901.581	Zdraviliški trg 14 3250 Rogaška Slatina	Tel: 03 81 82 640 Faks: 03 81 82 649	Milena Jelen - predsednica uprave Dragica Herček
54	ZLATA MONETA II	ZM2R	redne imenske	12.11.2003	13.11.2003	drugo finančno posredništvo	8.232.861 navadnih delnic na ime z nominalno vrednostjo 1.000 SIT	2,16 EUR	1 kos			8.232.861	Svetozarevska 12 2000 Maribor	Tel: 02 252 08 33 Faks: 02 252 08 31	Radovan Stonič - direktor
55	ZVON DVA HOLDING	ZV2R	redne imenske	24.2.2004	25.2.2004	dejavnost holdingov	14.120.934 rednih kosovnih delnic	2,61 EUR	1 kos			14.120.934	Slovenska 17 2000 Maribor	Tel: 02 229 06 00 Faks: 02 229 06 21	Franc Ješovnik - predsednik uprave
56	ZVON ENA HOLDING	ZVHR	redne imenske	24.10.2003	30.10.2003	dejavnost holdingov	12.431.743 rednih kosovnih delnic na ime	6,71 EUR	1 kos	0,52 EUR	28.8.2008	12.431.743	Slovenska ulica 17 2000 Maribor	Tel: 02 22 90 600 Faks: 02 22 90 621	Simon Zdolšek - predsednik uprave
57	Železarna Ravne - Monter Dravograd	ZMDG	redne imenske	17.9.1999	21.9.1999	proizvodnja kovinskih konstrukcij in njihovih delov	336.225 rednih kosovnih delnic	6,16 EUR	1 kos			336.225	Otiški vrh 177 2373 Šentjanž pri Dravogradu	Tel: 02 878 7734 Faks: 02 878 5002	Bogdan Kadiš - direktor

\* Enotni tečaj prvga trgovalnega dne je preračunan na podlagi tečaja Banke Slovenije na ta dan

\*\* Vrednosti so prilagojene zaradi delitve delnic 1:10

## F4) OBVEZNICE

	Izdajatelj	Trgovalna koda	Datum sprejema	Datum začetka trgovanja	Dejavnost	Zavarovanje terjatev	Namen izdaje obveznice	Nom. vred. izdaje na borzi	Apoenska sestava	Število izdanih obveznic po apoenih	Letna obr. mera	Začetek obrest. in rok zapadlosti	Način odplačevanja	Datum izplač. kuponov	Naslov izdajatelja	Telefon Faks	Direktor Kontaktno osebo
1	Abanka Vipava	AB08	15.9.2004	22.9.2004	banka	za izplačilo obveznosti iz naslova obveznic jamči banka z vsem svojim premoženjem neomejeno	povečanje jamstvenega kapitala banke	10.000.000 EUR	100 EUR	100.000	4,9%	1.3.2004 1.3.2011 7 let	obresti letno, glavnica ob zapadlosti	1.3.	Slovenska c. 58 1517 Ljubljana	Tel: 01 471 81 00 Faks: 01 432 51 65	mag. Aleš Žajdela - predsednik uprave Marija Pogačar
2	Abanka Vipava	AB09	15.9.2004	22.9.2004	banka	za izplačilo obveznosti iz naslova obveznic jamči banka z vsem svojim premoženjem neomejeno	povečanje jamstvenega kapitala banke	10.000.000 EUR	100 EUR	100.000	4,7%	1.3.2004 1.3.2011 7 let	obresti letno, glavnica ob zapadlosti	1.3.	Slovenska c. 58 1517 Ljubljana	Tel: 01 471 81 00 Faks: 01 432 51 65	mag. Aleš Žajdela - predsednik uprave Marija Pogačar
3	Abanka Vipava	AB10	23.2.2005	7.3.2005	banka	za izplačilo obveznosti iz naslova obveznic jamči banka z vsem svojim premoženjem neomejeno	povečanje jamstvenega kapitala banke	21.000.000 EUR	1.000 EUR	21.000	4,6%	1.10.2004 1.10.2011 7 let	obresti letno, glavnica ob zapadlosti	1.10.	Slovenska c. 58 1517 Ljubljana	Tel: 01 471 81 00 Faks: 01 432 51 65	mag. Aleš Žajdela - predsednik uprave Marija Pogačar
4	Abanka Vipava	AB07	17.10.2003	30.10.2003	banka	izdajatelj jamči z vsem svojim premoženjem	povečanje jamstvenega kapitala banke	17.300.000 EUR	100 EUR	173.000	5,3%	21.5.2003 21.5.2010 7 let	obresti polletno, glavnica ob zapadlosti	21.5. 21.11.	Slovenska c. 58 1517 Ljubljana	Tel: 01 471 81 00 Faks: 01 432 51 65	mag. Aleš Žajdela - predsednik uprave Marija Pogačar
5	Abanka Vipava	AB11	22.6.2006	30.6.2006	banka	izdajatelj jamči z vsem svojim premoženjem	dolgoročno financiranje komitentov, uravnavanje obrestnega tveganja ter usklajevanja ročnosti aktive in pasive	20.865.000 EUR	41,73 EUR	500.000	4,0%	1.12.2005 1.12.2010 5 let	obresti polletno, glavnica ob zapadlosti	1.12.	Slovenska c. 58 1517 Ljubljana	Tel: 01 471 81 00 Faks: 01 432 51 65	mag. Aleš Žajdela - predsednik uprave Marija Pogačar
6	Abanka Vipava	AB12	22.6.2006	30.6.2006	banka	izdajatelj jamči z vsem svojim premoženjem	dolgoročno financiranje komitentov, uravnavanje obrestnega tveganja ter usklajevanja ročnosti aktive in pasive	20.865.000 EUR	41,73 EUR	500.000	3,8%	12.12.2005 12.12.2010 5 let	obresti polletno, glavnica ob zapadlosti	12.12.	Slovenska c. 58 1517 Ljubljana	Tel: 01 471 81 00 Faks: 01 432 51 65	mag. Aleš Žajdela - predsednik uprave Marija Pogačar
7	Banka Celje	BCE10	3.9.2007	12.9.2007	banka	jamči banka neomejeno z vsem svojim premoženjem	zagotavljanje dodatnega kapitala in količnika kapitalske ustreznosti	37.000.000 EUR	100 EUR	370.000	5,0%	15.2.2007 15.2.2017 10 let	obresti letno, glavnica ob zapadlosti	15.2.	Vodnikova 2 3000 Celje	Tel: 03 422 10 00 Faks: 03 422 11 00	Niko Kač - predsednik uprave Davorin Leskovar Simona Čilenšek
8	Banka Celje	BCE7	3.11.2003	17.11.2003	banka	jamči banka neomejeno z vsem svojim premoženjem	obveznice so bile izdane v zaprti izdaji	10.000.000 EUR	100 EUR	100.000	5,15%	1.4.2003 1.4.2010 7 let	obresti letno, glavnica ob zapadlosti	1.4.	Vodnikova 2 3000 Celje	Tel: 03 422 10 00 Faks: 03 422 11 00	Niko Kač - predsednik uprave Davorin Leskovar Simona Čilenšek
9	Banka Celje	BCE8	11.10.2004	26.10.2004	banka	jamči banka neomejeno z vsem svojim premoženjem	obveznice so bile izdane v zaprti izdaji	12.500.000 EUR	100 EUR	125.000	4,9%	15.2.2004 15.2.2011 7 let	obresti letno, glavnica ob zapadlosti	15.2.	Vodnikova 2 3000 Celje	Tel: 03 422 10 00 Faks: 03 422 11 00	Niko Kač - predsednik uprave Davorin Leskovar Simona Čilenšek
10	Banka Celje	BCE9	9.12.2005	19.12.2005	banka	jamči banka neomejeno z vsem svojim premoženjem	povečanje dolgoročnih sredstev banke za plasmaje v dolgoročne naložbe banke	20.864.500 EUR	417,29 EUR	50.000	3,8%	15.2.2005 15.2.2010 5 let	obresti letno, glavnica ob zapadlosti	15.2.	Vodnikova 2 3000 Celje	Tel: 03 422 10 00 Faks: 03 422 11 00	Niko Kač - predsednik uprave Davorin Leskovar Simona Čilenšek
11	Banka Celje	BCE11	11.7.2008	11.7.2008	banka	jamči banka neomejeno z vsem svojim premoženjem	izboljšanje kapitalske ustreznosti in zagotavljanje nadaljne rasti obsega poslovanja	50.000.000 EUR	1.000,00 EUR	50.000	6m EURIBOR + 200 b.t.	28.12.2007 brez dospelja	obresti polletno, glavnica ob zapadlosti	28.6. 28.12.	Vodnikova 2 3000 Celje	Tel: 03 422 10 00 Faks: 03 422 11 00	Niko Kač - predsednik uprave Davorin Leskovar Simona Čilenšek
12	Banka Vipava Nova Gorica	VIP6	24.2.2000	6.3.2000	banka	jamči Abanka Vipava s svojim celotnim kapitalom	povečanje jamstvenega kapitala in uresničevanje dolgoročnih poslovnih smernic razvoja banke	2.000.000 EUR	200 EUR	10.000	5,5%	9.9.1999 9.9.2009 10 let	obresti in glavnica polletno, 2 in pol letni moratorij na glavnico	9.3. 9.9.	Slovenska c. 58 1517 Ljubljana	Tel: 01 471 81 00 Faks: 01 432 51 65	mag. Aleš Žajdela - predsednik uprave Marija Pogačar
13	Banka Vipava Nova Gorica	VIP7	9.7.2001	19.7.2001	banka	jamči Abanka Vipava s svojim celotnim kapitalom	pridobitev dolgoročnih virov za uresničevanje naložbene politike banke	2.000.000 EUR	200 EUR	10.000	6,2%	18.12.2000 18.12.2010 10 let	obresti in glavnica polletno, 2 in pol letni moratorij na glavnico	18.6. 18.12.	Slovenska c. 58 1517 Ljubljana	Tel: 01 471 81 00 Faks: 01 432 51 65	mag. Aleš Žajdela - predsednik uprave Marija Pogačar
14	CIMOS	CIM1	8.7.2005	21.7.2005	avtomobilska industrija	izdajatelj jamči z vsem svojim premoženjem	zagotavljanje dodatnega kapitala in količnika kapitalske ustreznosti	20.000.000 EUR	100 EUR	200.000	5,75%	1.8.2004 1.8.2011 7 let	obresti letno, glavnica ob zapadlosti	1.8.	Cesta Marežganskega upora 2 6000 Koper	Tel: 05 665 80 00 Faks: 05 665 82 50	Franc Krašovec - predsednik uprave
15	DARS	DRS1	22.12.2004	30.12.2004	opravljanje finančnega inženiringa, pripravljani, organiziranje in vodenje gradnje in vzdrževanje omrežja avtocest ter upravljanje avtocest v Republiki Sloveniji	poročstvo Republike Slovenije	financiranja izgradnje avtocestnih odsekov	56.042.047 EUR	417,29 EUR	134.300	5,1%	27.7.2004 28.7.2024 20 let	obresti letno, glavnica ob zapadlosti	28.7.	Ulica 14, divizije 4 3000 Celje	Tel: 03 426 40 40 Faks: 03 544 20 01	Rajko Siročič - predsednik uprave



## F4) OBVEZNICE

Izdajatelj	Trgovalna koda	Datum sprejema	Datum začetka trgovanja	Dejavnost	Zavarovanje terjatev	Namen izdaje obveznice	Nom. vred. izdaje na borzi	Apoenska sestava	Število izdanih obveznic po apoenih	Letna obr. mera	Začetek obst. in rok zapadlosti	Način odplačevanja	Datum izplač. kuponov	Naslov izdajatelja	Telefon Faks	Direktor Kontaktna oseba
16 DARS	DRS2	25.10.2005	8.11.2005	opravljanje finančnega inženiringa, pripravljanje, organiziranje in vodenje gradnje in vzdrževanje omrežja avtocest ter upravljanje avtocest v Republiki Sloveniji	poroštvo Republike Slovenije	financiranje izgradnje avtocestnih odsekov	61.758.920 EUR	417,29 EUR	148.000	4,5%	26.4.2005 26.4.2025 20 let	obresti letno, glavnica ob zapadlosti	26.4.	Ulica 14. divizije 4 3000 Celje	Tel: 03 426 40 40 Faks: 03 544 20 01	Rajko Siročič - predsednik uprave
17 DARS	DRS3	23.1.2006	3.2.2006	opravljanje finančnega inženiringa, pripravljanje, organiziranje in vodenje gradnje in vzdrževanje omrežja avtocest ter upravljanje avtocest v Republiki Sloveniji	poroštvo Republike Slovenije	financiranje izgradnje avtocestnih odsekov	42.563.580 EUR	417,29 EUR	102.000	4,0%	28.10.2005 28.10.2020 15 let	obresti letno, glavnica ob zapadlosti	28.10.	Ulica 14. divizije 4 3000 Celje	Tel: 03 426 40 40 Faks: 03 544 20 01	Rajko Siročič - predsednik uprave
18 DELO PRODAJA	DPR1	21.8.2008	21.8.2008	prodaja in distribucija časopisov	za izplačilo obveznosti iz obveznic jamči izdajatelj z vsem svojim premoženjem	uresničevanje strateškega načrta družbe	46.624.700 EUR	10,00 EUR	4.662.470	6m EURIBOR + 0,6%	23.6.2008 23.6.2018 10 let	obresti dvakrat letno, glavnica ob zapadlosti	23.6. 23.12.	Dunajska 5 1000 Ljubljana	Tel: 01 47 38 600 Faks: 01 473 86 04	Branko Bergant - predsednik uprave Biserka Božičnik Križanec - kadrovsko pravni sektor
19 DEOS	DEO1	19.9.2005	28.9.2005	izgradnja in upravljanje oskrbovanih stanovanj	za izplačilo obveznosti iz obveznic jamči izdajatelj z vsem svojim premoženjem	financiranje izgradnje doma za starejše občane v Cerknici	5.825.900 EUR	100 EUR	58.259	6%	1.12.2004 1.12.2014 10 let	obresti in glavnica polletno, 3-letni moratorij na izplačilo glavnice	1.6. 1.12.	Dunajska cesta 58 1000 Ljubljana	Tel: 01 230 87 00 Faks: 01 436 20 93	Bojan Kranjc - direktor Moja Babnik - vodja računovodstva
20 Droga Kolinska	DRK1	1.7.2008	1.7.2008	proizvodnja in trženje živilskih izdelkov	za izplačilo obveznosti iz obveznic jamči izdajatelj z vsem svojim premoženjem	financiranje konsolidacije lastništva in nadaljnega poslovnega razvoja	30.000.000 EUR	1.000 EUR	30.000	5,5%	7.12.2007 7.12.2010 3 leta	obresti letno, glavnica ob zapadlosti	7.12.	Kolinska ulica 1 1000 Ljubljana		Slobodan Vučićević - predsednik skupine
21 Factor banka	FB09	29.4.2005	10.5.2005	banka	za izplačilo obveznosti iz obveznic jamči izdajatelj z vsem svojim premoženjem	uravnavanje kapitalske ustreznosti banke ter zagotavljanje dolgoročnih sredstev za rast poslovanja	5.927.000 EUR	1.000 EUR	5.927	4,8%	26.7.2004 26.7.2014 10 let	obresti letno, glavnica ob zapadlosti	26.7.	Tivolska 48 1000 Ljubljana	Tel: 01 230 66 00 Faks: 01 230 77 60	Boris Pesjak - predsednik uprave Benčina Klemen Hazabent
22 Factor banka	FB11	13.10.2005	25.10.2005	banka	za izplačilo obveznosti iz obveznic jamči izdajatelj z vsem svojim premoženjem	aktivno upravljanje s pasivo banke na področju ročnosti in valutne strukture	13.000.000 EUR	1.000 EUR	13.000	1,5% + 6 mesečni EURIBOR	1.6.2005 1.6.2020 15 let	obresti polletno, glavnica ob zapadlosti	1.6. 1.12.	Tivolska 48 1000 Ljubljana	Tel: 01 230 66 00 Faks: 01 230 77 60	Boris Pesjak - predsednik uprave Benčina Klemen Hazabent
23 Factor banka	FB12	21.2.2006	7.3.2006	banka	za izplačilo obveznosti iz obveznic jamči izdajatelj z vsem svojim premoženjem	financiranje rasti poslovanja in izboljšanje ročnosti strukture	10.425.000 EUR	4,17 EUR	2.500.000	3,75%	16.8.2005 16.8.2010 5 let	obresti letno, glavnica ob zapadlosti	16.8.	Tivolska 48 1000 Ljubljana	Tel: 01 230 66 00 Faks: 01 230 77 60	Boris Pesjak - predsednik uprave Benčina Klemen Hazabent
24 Factor banka	FB14	13.3.2007	16.3.2007	banka	za izplačilo obveznosti iz obveznic jamči izdajatelj z vsem svojim premoženjem	financiranje rasti poslovanja in izboljšanje ročnosti strukture bilance	12.160.000 EUR	10.000,00 EUR	1.216	4,0%	15.2.2006 15.2.2012 6 let	obresti letno, glavnica ob zapadlosti	15.2.	Tivolska 48 1000 Ljubljana	Tel: 01 230 66 00 Faks: 01 230 77 60	Boris Pesjak - predsednik uprave Benčina Klemen Hazabent
25 Factor banka	FB15	25.4.2007	4.5.2007	banka	za izplačilo obveznosti iz obveznic jamči izdajatelj z vsem svojim premoženjem	povečanje kapitalske ustreznosti banke in zagotavljanje nadaljnjega rasti obsega poslovanja.	9.000.000 EUR	1.000,00 EUR	9.000	6m EURIBOR + 1,05%	1.6.2006 1.6.2012 6 let	obresti dvakrat letno, glavnica ob zapadlosti	1.6. 1.12.	Tivolska 48 1000 Ljubljana	Tel: 01 230 66 00 Faks: 01 230 77 60	Boris Pesjak - predsednik uprave Benčina Klemen Hazabent
26 Factor banka	FB16	12.3.2008	19.3.2008	banka	za izplačilo obveznosti iz obveznic jamči izdajatelj z vsem svojim premoženjem	povečanje regulatornega kapitala in pokrivanje tržnih tveganj	5.000.000 EUR	10.000,00 EUR	500	5,75%	31.5.2007 brez dospelja	obresti enkrat letno	31.5.	Tivolska 48 1000 Ljubljana	Tel: 01 230 66 00 Faks: 01 230 77 60	Boris Pesjak - predsednik uprave Benčina Klemen Hazabent
27 Factor banka	FB17	13.9.2007	2.10.2007	banka	za izplačilo obveznosti iz obveznic jamči izdajatelj z vsem svojim premoženjem	zagotavljanje nadaljnjega rasti obsega poslovanja	25.000.000 EUR	1.000,00 EUR	25.000	6m EURIBOR + 60 b.t.	15.5.2007 15.5.2011 4 leta	obresti dvakrat letno, glavnica ob zapadlosti	15.5. 15.11.	Tivolska 48 1000 Ljubljana	Tel: 01 230 66 00 Faks: 01 230 77 60	Boris Pesjak - predsednik uprave Benčina Klemen Hazabent
28 Factor banka	FB19	12.3.2008	19.3.2008	banka	za izplačilo obveznosti iz obveznic jamči izdajatelj z vsem svojim premoženjem	zagotavljanje nadaljnjega rasti obsega poslovanja	12.155.000 EUR	1.000,00 EUR	12.155	6m EURIBOR + 95 b.t.	22.10.2007 22.10.2010 3 leta	obresti dvakrat letno, glavnica ob zapadlosti	22.4. 22.10.	Tivolska 48 1000 Ljubljana	Tel: 01 230 66 00 Faks: 01 230 77 60	Boris Pesjak - predsednik uprave Benčina Klemen Hazabent
29 Factor banka	FB20	12.6.2008	12.6.2008	banka	za izplačilo obveznosti iz obveznic jamči izdajatelj z vsem svojim premoženjem	zagotavljanje nadaljnjega rasti obsega poslovanja	13.090.000 EUR	1.000,00 EUR	13.090	6m EURIBOR + 160 b.t.	21.3.2008 21.3.2013 5 let	obresti dvakrat letno, glavnica ob zapadlosti	21.3. 21.9.	Tivolska 48 1000 Ljubljana	Tel: 01 230 66 00 Faks: 01 230 77 60	Boris Pesjak - predsednik uprave Benčina Klemen Hazabent
30 Factor banka	FB21	12.9.2008	12.9.2008	banka	za izplačilo obveznosti iz obveznic jamči izdajatelj z vsem svojim premoženjem	zagotavljanje nadaljnjega rasti obsega poslovanja	7.338.000 EUR	1.000,00 EUR	7.338	6m EURIBOR + 160 b.t.	2.6.2008 2.6.2013 5 let	obresti dvakrat letno, glavnica ob zapadlosti	2.6. 2.12.	Tivolska 48 1000 Ljubljana	Tel: 01 230 66 00 Faks: 01 230 77 60	Boris Pesjak - predsednik uprave Benčina Klemen Hazabent

## F4) OBVEZNICE

	Izdajatelj	Trgovalna koda	Datum sprejema	Datum začetka trgovanja	Dejavnost	Zavarovanje terjatev	Namen izdaje obveznice	Nom. vred. izdaje na borzi	Apoenska sestava	Število izdanih obveznic po apoenih	Letna obr. mera	Začetek obrest. in rok zapadlosti	Način odplačevanja	Datum izplač. kuponov	Naslov izdajatelja	Telefon Faks	Direktor Kontaktna oseba
31	FMR	FMR1	29.4.2005	5.5.2005	dejavnost holdingov	za izplačilo obveznosti iz obveznic jamči izdajatelj z vsem svojim premoženjem	balance	5.000.000 EUR	100 EUR	50.000	4,6%	11.10.2004 11.10.2009 5 let	obresti letno, glavnica ob zapadlosti	11.10.	Arkova 43 5280 Idrija	Tel: 05 377 37 45 Faks: 05 37 225 15	Jurij Kleindienst - predsednik uprave Andrej Kren - član uprave
32	KB1909	KBG1	4.10.2007	10.10.2007	finančno poslovanje in upravljanje finančnih naložb družb v skupini	za izplačilo obveznosti iz obveznic jamči izdajatelj z vsem svojim premoženjem	refinanciranje kratkoročnih dolžniških obveznosti izdajatelja do bank	10.000.000 EUR	1.000 EUR	10.000	6m EURIBOR + 125 b.t.	15.12.2006 15.12.2011 5 let	obresti dvakrat letno, glavnica ob zapadlosti	15.6. 15.12.	Ulica Malta 2 34170 Gorica Italija	Tel: +39 0481 32545 Fax: +39 0481 31824	Boris Peric - predsednik upravnega odbora, Luciana Tomšič - podpredsednica upravnega odbora
33	KD Holding	KDH1	2.12.2005	16.12.2005	upravljanje holding družb	obveznice so zavarovane s poroštvom KD Group, finančna družba	refinanciranje vseh obstoječih kreditnih obveznosti izdajatelja do bank, ki so pred izdajo obremenjevale njegovo premoženje, ter tekoče financiranje poslovanja izdajatelja	40.000.000 EUR	100 EUR	400.000	5,45%	25.5.2005 25.5.2015 10 let	obresti letno, glavnica ob zapadlosti	25.5.	Celovška 206, 1000 Ljubljana	Tel: 01 582 67 00 Faks: 01 518 41 00	Matjaž Gantar - direktor Olga Horvat
34	KD Holding	KDH2	27.3.2006	7.4.2006	upravljanje holding družb	obveznice so zavarovane s poroštvom KD Group, finančna družba	financiranje tekočega poslovanja	40.000.000 EUR	100 EUR	400.000	4,85%	25.10.2005 25.10.2015 10 let	obresti letno, glavnica ob zapadlosti	25.10.	Celovška 206, 1000 Ljubljana	Tel: 01 582 67 00 Faks: 01 518 41 00	Matjaž Gantar - direktor Olga Horvat
35	Nova Kreditna banka Maribor	KBM7	21.6.2005	30.6.2005	banka	izdajatelj jamči z vsem svojim premoženjem	obveznice so bile izdane v zaprti izdaji	29.210.300 EUR	417,29 EUR	70.000	4,1%	22.11.2004 22.11.2011 7 let	obresti letno, glavnica ob zapadlosti	22.11.	Vita Kraigherja 4 2505 Maribor	Tel: 02 229 22 90 Faks: 02 25 24 333	Matjaž Kovačič - predsednik uprave Igor Muhič
36	Nova Kreditna banka Maribor	KBM8	21.6.2005	30.6.2005	banka	izdajatelj jamči z vsem svojim premoženjem	obveznice so bile izdane v zaprti izdaji	29.210.300 EUR	417,29 EUR	70.000	3,9%	1.2.2005 1.2.2010 5 let	obresti letno, glavnica ob zapadlosti	1.2.	Vita Kraigherja 4 2505 Maribor	Tel: 02 229 22 90 Faks: 02 25 24 333	Matjaž Kovačič - predsednik uprave Igor Muhič
37	Nova Ljubljanska banka	BDM1	19.9.2008	19.9.2008	banka	izdajatelj jamči z vsem svojim premoženjem	povečanje kapitalske ustreznosti banke	12.500.000 EUR	100 EUR	125.000	6m EURIBOR + 1,40%	24.2.2008 25.2.2013 5 let	obresti dvakrat letno, glavnica ob zapadlosti	24.2. 24.8.	Trg republike 2 1520 Ljubljana	Tel: 01 476 39 00 Faks: 01 252 25 00	Marjan Kramar - predsednik uprave Marko Jernejčič Ana Kastelic
38	Nova Ljubljanska banka	BZ03	22.7.2004	27.7.2004	banka	izdajatelj jamči z vsem svojim premoženjem	kapitalska krepitev banke	5.000.000 EUR	1.000 EUR	5.000	4,5%	10.2.2004 10.2.2011 7 let	obresti letno, glavnica ob zapadlosti	10.2.	Trg republike 2 1520 Ljubljana	Tel: 01 476 39 00 Faks: 01 252 25 00	Marjan Kramar - predsednik uprave Marko Jernejčič Ana Kastelic
39	Nova Ljubljanska banka	NLB11	10.6.2003	18.6.2003	banka	jamči izdajatelj z vsem svojim premoženjem	pridobitev dolgoročnih sredstev in izboljšanje rokovne in valutne strukture bilance	26.326.000 EUR	1.000 EUR	26.326	5,1%	20.11.2002 20.11.2009 7 let	obresti letno, glavnica ob zapadlosti	20.11.	Trg republike 2 1520 Ljubljana	Tel: 01 476 39 00 Faks: 01 252 25 00	Marjan Kramar - predsednik uprave Marko Jernejčič Ana Kastelic
40	Nova Ljubljanska banka	NLB13	30.10.2003	14.11.2003	banka	jamči izdajatelj z vsem svojim premoženjem	povečanje kapitalske ustreznosti banke	48.962.722 EUR	417,29 EUR	117.335	7,0%	9.6.2003 9.6.2013 10 let	obresti letno, glavnica ob zapadlosti	9.6.	Trg republike 2 1520 Ljubljana	Tel: 01 476 39 00 Faks: 01 252 25 00	Marjan Kramar - predsednik uprave Marko Jernejčič Ana Kastelic
41	Nova Ljubljanska banka	NLB15	25.11.2004	1.12.2004	banka	jamči izdajatelj z vsem svojim premoženjem	zmanjševanje dolge pozicije v tolarjih ter usklajevanje ročnosti aktive in pasive	54.717.569 EUR	417,29 EUR	131.126	4,8%	16.6.2004 16.6.2012 8 let	obresti letno, glavnica ob zapadlosti	16.6.	Trg republike 2 1520 Ljubljana	Tel: 01 476 39 00 Faks: 01 252 25 00	Marjan Kramar - predsednik uprave Marko Jernejčič Ana Kastelic
42	Nova Ljubljanska banka	NLB16	21.6.2005	30.6.2005	banka	jamči izdajatelj z vsem svojim premoženjem	povečanje kapitalske ustreznosti banke	32.363.761 EUR	417,29 EUR	77.557	4,00%	3.11.2004 3.11.2009 5 let	obresti letno, glavnica ob zapadlosti	3.11.	Trg republike 2 1520 Ljubljana	Tel: 01 476 39 00 Faks: 01 252 25 00	Marjan Kramar - predsednik uprave Marko Jernejčič Ana Kastelic
43	Nova Ljubljanska banka	NLB17	21.6.2005	30.6.2005	banka	jamči izdajatelj z vsem svojim premoženjem	povečanje kapitalske ustreznosti banke	42.435.889 EUR	417,29 EUR	101.694	3,85%	1.3.2005 1.3.2011 6 let	obresti letno, glavnica ob zapadlosti	1.3.	Trg republike 2 1520 Ljubljana	Tel: 01 476 39 00 Faks: 01 252 25 00	Marjan Kramar - predsednik uprave Marko Jernejčič Ana Kastelic
44	Nova Ljubljanska banka	NLB18	21.12.2005	29.12.2005	banka	jamči izdajatelj z vsem svojim premoženjem	zmanjševanje obrestnih razmikov v tolarjih in usklajevanja ročnosti aktive in pasive banke	62.593.500 EUR	417,29 EUR	150.000	4,15%	9.6.2005 9.6.2015 10 let	obresti letno, glavnica ob zapadlosti	9.6.	Trg republike 2 1520 Ljubljana	Tel: 01 476 39 00 Faks: 01 252 25 00	Marjan Kramar - predsednik uprave Marko Jernejčič Ana Kastelic
45	Nova Ljubljanska banka	NLB19	21.12.2005	29.12.2005	banka	jamči izdajatelj z vsem svojim premoženjem	zmanjševanje obrestnih razmikov v tolarjih in usklajevanja ročnosti aktive in pasive banke	41.729.000 EUR	417,29 EUR	100.000	4,00%	30.9.2005 30.9.2016 11 let	obresti letno, glavnica ob zapadlosti	30.9.	Trg republike 2 1520 Ljubljana	Tel: 01 476 39 00 Faks: 01 252 25 00	Marjan Kramar - predsednik uprave Marko Jernejčič Ana Kastelic
46	Nova Ljubljanska banka	NLB20	16.8.2006	25.8.2006	banka	jamči izdajatelj z vsem svojim premoženjem	zmanjševanje obrestnih razmikov v tolarjih in usklajevanja ročnosti aktive in pasive banke	23.827.259 EUR	417,29 EUR	57.100	3,75% prva tri leta, nato 6m EURIBOR + 30 b.t.	18.1.2006 18.1.2013 7 let	obresti letno, glavnica ob zapadlosti	18.1. prva tri leta, nato 18.6. in 18.1.	Trg republike 2 1520 Ljubljana	Tel: 01 476 39 00 Faks: 01 252 25 00	Marjan Kramar - predsednik uprave Marko Jernejčič Ana Kastelic

## F4) OBVEZNICE

Izdajatelj	Trgovalna koda	Datum sprejema	Datum začetka trgovanja	Dejavnost	Zavarovanje terjatev	Namen izdaje obveznice	Nom. vred. izdaje na borzi	Apoenska sestava	Število izdanih obveznic po apoenih	Letna obr. mera	Začetek obrest. in rok zapadlosti	Način odplačevanja	Datum izplač. kuponov	Naslov izdajatelja	Telefon Faks	Direktor Kontaktne osebe	
47	Nova Ljubljanska banka	NLB22	8.1.2007	11.1.2007	banka	jamči izdajatelj z vsem svojim premoženjem	vzdrževanje kontinuirane prisotnosti na domačem finančnem trgu in usklajevanje ročnosti aktive in pasive banke	29.894.000 EUR	100 EUR	298.940	6m EURIBOR + 25 b.t.	9.11.2006 9.5.2011 4 leta	obresti letno, glavnica ob zapadlosti	10.7.	Trg republike 2 1520 Ljubljana	Tel: 01 476 39 00 Faks: 01 252 25 00	Marjan Kramar - predsednik uprave Marko Jernejčič Ana Kastelic
48	Nova Ljubljanska banka	NLB23	23.11.2007	28.11.2007	banka	jamči izdajatelj z vsem svojim premoženjem	usklajevanje ročnosti aktive in pasive banke ter vzdrževanje ustreznega obsega izdanih lastnih vrednostnih papirjev na finančnih trgih	54.200.000 EUR	1.000 EUR	54.200	3m EURIBOR + 20 b.t.	28.6.2007 28.6.2012 5 let	obresti četrtletno, glavnica ob zapadlosti	28.3. 28.6. 28.9. 28.12.	Trg republike 2 1520 Ljubljana	Tel: 01 476 39 00 Faks: 01 252 25 00	Marjan Kramar - predsednik uprave Marko Jernejčič Ana Kastelic
49	Poslovni sistem Mercator	MEO1	31.1.2005	10.2.2005	trgovina, agroživilska industrija, kmetijstvo in gostinska dejavnost	jamči izdajatelj z vsem svojim premoženjem	tekoče financiranje poslovanja, predvsem financiranje investicij v osnovna sredstva (izgradnja novih trgovskih objektov ter posodabljanje maloprodajne mreže), ter refinanciranje oziroma odplačila zapadlih glavnin nekaterih obstoječih kratkoročnih in dolgo	36.540.000 EUR	100 EUR	365.400	4,8%	27.9.2004 27.9.2011 7 let	obresti letno, glavnica ob zapadlosti	27.9.	Dunajska cesta 107 1000 Ljubljana	Tel: 01 560 10 00 Faks: 01 568 21 00	Žiga Debeljak - predsednik uprave Mateja Jesenek - članica uprave Vera Aljančič Falež - članica uprave Peter Zavri - član uprave
50	Poštna banka Slovenije	PBS6	8.7.2005	21.7.2005	banka	obveznice niso posebej zavarovane, za obveznosti iz obveznic jamči izdajatelj z vsem svojim premoženjem	izdajatelj izdaja obveznice z namenom zagotovitve dolgoročnih virov sredstev	4.172.900 EUR	417,29 EUR	10.000	4,7%	30.9.2004 30.9.2011 7 let	obresti letno, glavnica ob zapadlosti	30.9.	Ulica Vita Kraigherja 5 2000 Maribor	Tel: 02 228 82 02 Faks: 02 228 82 03	mag. Drago Pišek - predsednik uprave
51	Poštna banka Slovenije	PBS7	8.7.2005	21.7.2005	banka	obveznice niso posebej zavarovane, za obveznosti iz obveznic jamči izdajatelj z vsem svojim premoženjem	izdajatelj izdaja obveznice z namenom zagotovitve dolgoročnih virov sredstev	16.691.600 EUR	417,29 EUR	40.000	4,4%	6.12.2004 6.12.2012 8 let	obresti letno, glavnica ob zapadlosti	6.12.	Ulica Vita Kraigherja 5 2000 Maribor	Tel: 02 228 82 02 Faks: 02 228 82 03	mag. Drago Pišek - predsednik uprave
52	Poteza naložbe	PNO1	23.9.2004	29.9.2004	podjetniško in poslovno svetovanje	obveznice niso posebej zavarovane, za obveznosti iz obveznic jamči izdajatelj z vsem svojim premoženjem	optimizacija strukture virov sredstev ter pridobitev dolgoročnih finančnih virov za izpeljavo projektov, določenih v strategiji	10.000.000 EUR	100 EUR	100.000	5,25%	15.11.2003 15.11.2011 8 let	obresti in glavnica polletno, 3-letni moratorij na izplačilo glavnice	15.5. 15.11.	Železna cesta 18 1000 Ljubljana	Tel: 01 307 07 00 Fax: 01 307 07 01	Drago Simčič - direktor
53	Poteza Skupina	PSN1	4.12.2008	8.12.2008	holding	obveznice niso posebej zavarovane, za obveznosti iz obveznic jamči izdajatelj z vsem svojim premoženjem	financiranje širitvenih projektov odvisnih družb	15.415.000 EUR	1.000 EUR	15.415	7,50%	1.10.2008 1.10.2011 3 leta	obresti dvakrat letno, glavnica ob zapadlosti	1.4. 1.10.	Železna cesta 18 1000 Ljubljana	Tel: 01 30 70 800 Faks: 01 30 70 801	Branko Drobnač - predsednik uprave
54	Probanka Maribor	PRB7	29.4.2004	5.5.2004	banka	izdajatelj jamči z vsem svojim premoženjem	obveznice so bile izdane v zaprti izdaji	12.000.000 EUR	100 EUR	120.000	5,20%	8.12.2003 8.12.2010 7 let	obresti letno, glavnica ob zapadlosti	8.12.	Svetozarevska 12 2000 Maribor	Tel: 02 25 20 500 Faks: 02 25 20 560	Romana Pajenk - generalna direktorica Tine Murn - stiki z javnostmi
55	Probanka Maribor	PRB8	2.3.2007	7.3.2007	banka	izdajatelj jamči z vsem svojim premoženjem	pridobitev kvalitetnih dogoročnih virov	9.200.000 EUR	100 EUR	92.000	4,00%	5.10.2006 10.10.2012 6 let	obresti letno, glavnica ob zapadlosti	10.10.	Svetozarevska 12 2000 Maribor	Tel: 02 25 20 500 Faks: 02 25 20 560	Romana Pajenk - generalna direktorica Tine Murn - stiki z javnostmi
56	Probanka Maribor	PRB9	11.4.2008	16.4.2008	banka	za obveznosti iz obveznic jamči izdajatelj z vsem svojim premoženjem	pridobitev kvalitetnih dolgoročnih virov za ohranjanje kapitalske ustreznosti banke	25.000.000 EUR	100 EUR	250.000	3m EURIBOR + 1,5% (2,7 po 10. letih)	15.10.2007 brez dospelja	obresti 4 krat letno, glavnica ob odpoklicu	15.1. 15.4. 15.10.	Svetozarevska 12 2000 Maribor	Tel: 02 25 20 500 Faks: 02 25 20 578	Romana Pajenk - generalna direktorica Tine Murn - stiki z javnostmi
57	Probanka Maribor	PRB10	23.12.2008	30.12.2008	banka	izdajatelj jamči z vsem svojim premoženjem	pridobitev dolgoročnih virov za uresničevanje naložbene politike banke	30.000.000 EUR	1.000 EUR	30.000	6,10%	12.5.2008 12.5.2015 7 let	obresti letno, glavnica ob zapadlosti	12.5.	Svetozarevska 12 2000 Maribor	Tel: 02 25 20 500 Faks: 02 25 20 560	Romana Pajenk - generalna direktorica Tine Murn - stiki z javnostmi
58	Republika Slovenija	RS18	10.5.2000	15.5.2000	država	terjatve iz obveznic niso zavarovane in za izpolnitev odgovarja izključno Republika Slovenija kot dolžnik	financiranje proračuna Republike Slovenije	45.016.600 EUR	100 EUR	450.166	6,0%	26.4.2000 26.4.2010 10 let	obresti letno, glavnica ob zapadlosti	26.4.	Ministrstvo za finance Župančičeva 3 1000 Ljubljana	Tel: 01 369 66 00 Faks: 01 369 66 09	Stanislava Zadravec C.
59	Republika Slovenija	RS21	4.11.2002	18.11.2002	država	terjatve iz obveznic niso zavarovane in za izpolnitev odgovarja izključno Republika Slovenija kot dolžnik	plačilo odškodnine za zaplenjeno premoženje zaradi razveljavitve kazni zaplembe premoženja	57.723.815 EUR	41,73 EUR	1.383.269	1% + TOM	1.2.2001 1.3.2015 14 let	obresti in glavnica letno	1.3.	Ministrstvo za finance Župančičeva 3 1000 Ljubljana	Tel: 01 369 66 00 Faks: 01 369 66 09	Stanislava Zadravec C.
60	Republika Slovenija	RS23	15.2.2001	20.2.2001	država	terjatve iz obveznic niso zavarovane in za izpolnitev odgovarja izključno Republika Slovenija kot dolžnik	financiranje proračuna Republike Slovenije	40.000.000 EUR	100 EUR	400.000	6,0%	13.2.2001 14.2.2011 10 let	obresti letno, glavnica ob zapadlosti	13.2.	Ministrstvo za finance Župančičeva 3 1000 Ljubljana	Tel: 01 369 66 00 Faks: 01 369 66 09	Stanislava Zadravec C.

## F4) OBVEZNICE

	Izdajatelj	Trgovalna koda	Datum sprejema	Datum začetka trgovanja	Dejavnost	Zavarovanje terjatev	Namen izdaje obveznice	Nom. vred. izdaje na borzi	Apoenska sestava	Število izdanih obveznic po apoenih	Letna obr. mera	Začetek obrest. in rok zapadlosti	Način odplačevanja	Datum izplač. kuponov	Naslov izdajatelja	Telefon Faks	Direktor Kontaktne osebe
61	Republika Slovenija	RS26	17.10.2001	14.6.2001	država	terjatve iz obveznic niso zavarovane in za izpolnitev odgovarja izključno Republika Slovenija kot dolžnik	financiranje proračuna Republike Slovenije	49.976.500 EUR	100 EUR	499.765	5%	1.6.2001 1.6.2011 10 let	obresti letno, glavnica ob zapadlosti	1.6.	Ministrstvo za finance Župančičeva 3 1000 Ljubljana	Tel: 01 369 66 00 Faks: 01 369 66 09	Stanislava Zadavec C.
62	Republika Slovenija	RS29	18.1.2002	25.1.2002	država	terjatve iz obveznic niso zavarovane in za izpolnitev odgovarja izključno Republika Slovenija kot dolžnik	financiranje proračuna Republike Slovenije in ali potreb upravljanja z državnim dolgom	55.000.000 EUR	100 EUR	550.000	5,375%	15.01.2002 15.1.2012 10 let	obresti letno, glavnica ob zapadlosti	15.1.	Ministrstvo za finance Župančičeva 3 1000 Ljubljana	Tel: 01 369 66 00 Faks: 01 369 66 09	Stanislava Zadavec C.
63	Republika Slovenija	RS32	18.1.2002	25.1.2002	država	terjatve iz obveznic niso zavarovane in za izpolnitev odgovarja izključno Republika Slovenija kot dolžnik	upravljanje z državnim dolgom, zamenjava za obveznice RS151095M	23.865.500 EUR	100 EUR	238.655	5,375%	15.01.2002 15.1.2012 10 let	obresti letno, glavnica ob zapadlosti	15.1.	Ministrstvo za finance Župančičeva 3 1000 Ljubljana	Tel: 01 369 66 00 Faks: 01 369 66 09	Stanislava Zadavec C.
64	Republika Slovenija	RS33	2.4.2002	9.4.2002	država	terjatve iz obveznic niso zavarovane in za izpolnitev odgovarja izključno Republika Slovenija kot dolžnik	prevzem obveznosti Slovenskih železarn	127.166.004 EUR	511,29 EUR	248.716	8,0%	1.1.2002 31.12.2022 20 let	obresti štirikrat letno, glavnica ob zapadlosti	20.01. 20.04. 20.07. 20.10.	Ministrstvo za finance Župančičeva 3 1000 Ljubljana	Tel: 01 369 66 00 Faks: 01 369 66 09	Stanislava Zadavec C.
65	Republika Slovenija	RS38	24.4.2002	30.4.2002	država	terjatve iz obveznic niso zavarovane in za izpolnitev odgovarja izključno Republika Slovenija kot dolžnik	financiranje proračuna Republike Slovenije in ali potreb upravljanja z državnim dolgom	68.847.000 EUR	100 EUR	688.470	5,625%	19.4.2002 19.4.2017 15 let	obresti letno, glavnica ob zapadlosti	19.4.	Ministrstvo za finance Župančičeva 3 1000 Ljubljana	Tel: 01 369 66 00 Faks: 01 369 66 09	Stanislava Zadavec C.
66	Republika Slovenija	RS44	26.11.2002	29.11.2002	država	terjatve iz obveznic niso zavarovane in za izpolnitev odgovarja izključno Republika Slovenija kot dolžnik	upravljanje z državnim dolgom, zamenjava za obveznice serije RS151095 od vključno G do vključno T	4.443.536 EUR	41,73 EUR	106.483	6,65%	8.11.2002 8.11.2012 10 let	obresti letno, glavnica ob zapadlosti	8.11.	Ministrstvo za finance Župančičeva 3 1000 Ljubljana	Tel: 01 369 66 00 Faks: 01 369 66 09	Stanislava Zadavec C.
67	Republika Slovenija	RS48	5.12.2002	10.12.2002	država	terjatve iz obveznic niso zavarovane in za izpolnitev odgovarja izključno Republika Slovenija kot dolžnik	financiranje potreb proračuna Republike Slovenije in/ali potreb upravljanja z državnim dolgom	56.465.200 EUR	100 EUR	564.652	4,75%	2.12.2002 2.12.2012 10 let	obresti letno, glavnica ob zapadlosti	2.12.	Ministrstvo za finance Župančičeva 3 1000 Ljubljana	Tel: 01 369 66 00 Faks: 01 369 66 09	Stanislava Zadavec C.
68	Republika Slovenija	RS49	17.1.2003	22.1.2003	država	terjatve iz obveznic niso zavarovane in za izpolnitev odgovarja izključno Republika Slovenija kot dolžnik	izdane zaradi zamenjave obveznic RS4E, izdanih na podlagi uredbe o izdaji obveznic RS za prevzete obveznosti do bank iz neizplačanih deviznih vlog	29.632.020 EUR	380 EUR	77.979	4,75%	10.1.2003 10.1.2022 19 let	obresti letno, glavnica ob zapadlosti	10.1.	Ministrstvo za finance Župančičeva 3 1000 Ljubljana	Tel: 01 369 66 00 Faks: 01 369 66 09	Stanislava Zadavec C.
69	Republika Slovenija	RS50	5.3.2003	11.3.2003	država	terjatve iz obveznic niso zavarovane in za izpolnitev odgovarja izključno Republika Slovenija kot dolžnik	financiranje potreb proračuna RS in/ali potreb upravljanja z državnim dolgom	48.527.000 EUR	100 SIT	485.270	4,50%	24.2.2003 24.2.2013 10 let	obresti letno, glavnica ob zapadlosti	24.2.	Ministrstvo za finance Župančičeva 3 1000 Ljubljana	Tel: 01 369 66 00 Faks: 01 369 66 09	Stanislava Zadavec C.
70	Republika Slovenija	RS53	14.4.2003	17.4.2003	država	terjatve iz obveznic niso zavarovane in za izpolnitev odgovarja izključno Republika Slovenija kot dolžnik	financiranje potreb proračuna RS in/ali potreb upravljanja z državnim dolgom	79.290.900 EUR	100 EUR	792.909	4,875%	8.4.2003 8.4.2018 15 let	obresti letno, glavnica ob zapadlosti	8.4.	Ministrstvo za finance Župančičeva 3 1000 Ljubljana	Tel: 01 369 66 00 Faks: 01 369 66 09	Stanislava Zadavec C.
71	Republika Slovenija	RS54	23.10.2003	29.10.2003	država	terjatve iz obveznic niso zavarovane in za izpolnitev odgovarja izključno Republika Slovenija kot dolžnik	financiranje potreb proračuna RS in/ali potreb upravljanja z državnim dolgom	76.295.376 EUR	41,73 EUR	1.828.310	5,75%	15.10.2003 15.10.2013 10 let	obresti letno, glavnica ob zapadlosti	15.10.	Ministrstvo za finance Župančičeva 3 1000 Ljubljana	Tel: 01 369 66 00 Faks: 01 369 66 09	Stanislava Zadavec C.
72	Republika Slovenija	RS57	23.3.2004	29.3.2004	država	terjatve iz obveznic niso zavarovane in za izpolnitev odgovarja izključno Republika Slovenija kot dolžnik	financiranje potreb proračuna RS in/ali potreb upravljanja z državnim dolgom	259.697.224 EUR	41,73 EUR	6.223.274	4,875%	15.3.2004 15.10.2014 10 let	obresti letno, glavnica ob zapadlosti	15.10.	Ministrstvo za finance Župančičeva 3 1000 Ljubljana	Tel: 01 369 66 00 Faks: 01 369 66 09	Stanislava Zadavec C.
73	Republika Slovenija	RS59	24.1.2005	2.2.2005	država	terjatve iz obveznic niso zavarovane in za izpolnitev odgovarja izključno Republika Slovenija kot dolžnik	financiranje potreb proračuna RS in/ali potreb upravljanja z državnim dolgom	1.066.332.031 EUR	41,73 EUR	25.553.128	4,0%	17.2.2005 17.2.2016 11 let	obresti letno, glavnica ob zapadlosti	17.2.	Ministrstvo za finance Župančičeva 3 1000 Ljubljana	Tel: 01 369 66 00 Faks: 01 369 66 09	Stanislava Zadavec C.
74	Republika Slovenija	RS60	4.4.2005	14.4.2005	država	terjatve iz obveznic niso zavarovane in za izpolnitev odgovarja izključno Republika Slovenija kot dolžnik	financiranje potreb proračuna RS in/ali potreb upravljanja z državnim dolgom	368.623.416 EUR	41,73 EUR	8.833.535	3,5%	31.3.2005 31.3.2010 5 let	obresti letno, glavnica ob zapadlosti	31.3.	Ministrstvo za finance Župančičeva 3 1000 Ljubljana	Tel: 01 369 66 00 Faks: 01 369 66 09	Stanislava Zadavec C.

## F4) OBVEZNICE

Izdajatelj	Trgovalna koda	Datum sprejema	Datum začetka trgovanja	Dejavnost	Zavarovanje terjatev	Namen izdaje obveznice	Nom. vred. izdaje na borzi	Apoenska sestava	Število izdanih obveznic po apoenih	Letna obr. mera	Začetek obrest. in rok zapadlosti	Način odplačevanja	Datum izplač. kuponov	Naslov izdajatelja	Telefon Faks	Direktor Kontaktne osebe	
75	Republika Slovenija	RS61	12.1.2006	24.1.2006	država	terjatve iz obveznic niso zavarovane in za izpolnitev odgovarja izključno Republika Slovenija kot dolžnik	financiranje potreb proračuna RS in/ali potreb upravljanja z državnim dolgom	328.861.569 EUR	41,73 EUR	7.880.699	3,25%	23.1.2006 23.1.2011 5 let	obresti letno, glavnica ob zapadlosti	23.1.	Ministrstvo za finance Župančičeva 3 1000 Ljubljana	Tel: 01 369 66 00 Faks: 01 369 66 09	Stanislava Zadavec C.
76	Republika Slovenija	RS62	12.1.2006	24.1.2006	država	terjatve iz obveznic niso zavarovane in za izpolnitev odgovarja izključno Republika Slovenija kot dolžnik	financiranje potreb proračuna RS in/ali potreb upravljanja z državnim dolgom	390.540.053 EUR	41,73 EUR	9.358.736	3,5%	23.3.2005 23.3.2017 12 let	obresti letno, glavnica ob zapadlosti	23.3.	Ministrstvo za finance Župančičeva 3 1000 Ljubljana	Tel: 01 369 66 00 Faks: 01 369 66 09	Stanislava Zadavec C.
77	Republika Slovenija	RS63	7.2.2008	7.2.2008	država	terjatve iz obveznic niso zavarovane in za izpolnitev odgovarja izključno Republika Slovenija kot dolžnik	financiranje potreb proračuna RS in/ali potreb upravljanja z državnim dolgom	1.000.000.000 EUR	1.000,00 EUR	1.000.000	4,375%	6.2.2008 6.2.2019 11 let	obresti letno, glavnica ob zapadlosti	6.2.	Ministrstvo za finance Župančičeva 3 1000 Ljubljana	Tel: 01 369 66 00 Faks: 01 369 66 09	Stanislava Zadavec C.
78	Republika Slovenija	RS64	30.1.2009	6.2.2009	država	terjatve iz obveznic niso zavarovane in za izpolnitev odgovarja izključno Republika Slovenija kot dolžnik	financiranje potreb proračuna RS in/ali potreb upravljanja z državnim dolgom	1.000.000.000 EUR	1.000,00 EUR	1.000.000	4,25%	5.2.2009 5.2.2012 3 leta	obresti letno, glavnica ob zapadlosti	5.2.	Ministrstvo za finance Župančičeva 3 1000 Ljubljana	Tel: 01 369 66 00 Faks: 01 369 66 10	Stanislava Zadavec C.
79	Republika Slovenija	RS65	27.3.2009	3.4.2009	država	terjatve iz obveznic niso zavarovane in za izpolnitev odgovarja izključno Republika Slovenija kot dolžnik	financiranje potreb proračuna RS in/ali potreb upravljanja z državnim dolgom	1.500.000.000 EUR	1.000,00 EUR	1.500.000	4,375%	2.4.2009 2.4.2014 5 let	obresti letno, glavnica ob zapadlosti	2.4.	Ministrstvo za finance Župančičeva 3 1000 Ljubljana	Tel: 01 369 66 00 Faks: 01 369 66 10	Stanislava Zadavec C.
80	Sip, strojna industrija	SIPBE	13.6.2000	19.6.2000	proizvodnja traktorjev ter drugih kmetijskih, gozdarskih in obdelovalnih strojev	terjatve so zavarovane z vknjižbo zastavne pravice in zaznambo izvršljivosti terjatve na nepremičnem premoženju družbe, vpisanem pri vložku 194 k.o. Šempeter, in sicer v korist Slovenske razvojne družbe, ocenjena vrednost nepremičnin ki so predmet zavarov	za potrebe finančnega prestrukturiranja in za financiranje nujnih novih investicij	1.763.985 EUR	102,26 EUR	17.250	6%	15.10.1999 15.10.2009 10 let	obresti in glavnica polletno, 5 letni moratorij na izplačilo glavnice	15.4. 15.10.	Juhartova 2 3311 Šempeter v Savinjski dolini	Tel: 03 703 85 00 Faks: 03 703 86 81	Janez Širovnik - generalni direktor
81	Slovenska izvozna in razvojna banka	SI01	19.12.2008	24.12.2008	banka za spodbujanje izvoza in razvoja	jamči družba s celotnim svojim premoženjem; Republika Slovenija na podlagi 13. člena ZSIRB odgovarja za obveznosti izdajatelja, ki nastanejo zaradi izdaje dolžniških VP	zagotovitev dolgoročnih virov za namene financiranja skladne z ZSIRB	500.000.000 EUR	100.000,00 EUR	5.000	6m EURIBOR + 100 b.t.	23.10.2008 23.10.2011 3 leta	obresti dvakrat letno, glavnica ob zapadlosti	23.6. 23.12.	Josipine Turnograjske 6, 1000 Ljubljana	Tel: 01 20 07 500 Faks: 01 20 07 575	mag. Sibil Svilan - predsednik
82	Slovenska odškodninska družba	SOS2E	27.3.1997	7.4.1997	poravnava obveznosti po zakonu o denacionalizaciji, zakonu o zadrukah in drugih predpisih, ki urejajo denacionalizacijo premoženja	jamči družba s celotnim svojim premoženjem	poravnava obveznosti denacionalizacijskim upravičencem	810.328.692 EUR	51,13 EUR	15.848.400	6%	1.6.1996 1.6.2016 20 let	obresti in glavnica polletno, 8 letni moratorij na odplačilo glavnice	1.6. 1.12.	Mala ulica 5, p.p. 139 1001 Ljubljana	Tel: 01 300 91 13 Faks: 01 300 91 11	Tomaž Kuntarič - direktor Kaja Špiler
83	Stanovanjski sklad Republike Slovenije	SSR1E	11.4.1996	4.7.1996	stanovanjski sklad	jamči izdajatelj z vsem svojim premoženjem neomejeno	povečanje razpoložljivih sredstev za zadovoljevanje potreb državljanov, kupcev stanovanj	3.628.440 EUR	51,13 EUR	70.965	6,0%	1.11.1995 1.11.2010 15 let	obresti in glavnica polletno	1.5. 31.10.	Pojmanska c. 31 1000 Ljubljana	Tel: 01 471 05 00 Faks: 01 471 05 03	Primož Pirc - predsednik uprave Biserka Prošek Darja Fišer
84	Stanovanjski sklad Republike Slovenije	SSR3	21.5.2001	28.5.2001	stanovanjski sklad	jamči Stanovanjski sklad RS, javni sklad, neomejeno z vsem svojim namenskim premoženjem	povečanje razpoložljivih sredstev za zadovoljevanje potreb državljanov, kupcev stanovanj	8.345.800 EUR	417,29 EUR	20.000	TOM + 6,10%	5.1.2001 5.1.2011 10 let	obresti in glavnica polletno	5.1. 6.7.	Pojmanska c. 31 1000 Ljubljana	Tel: 01 471 05 00 Faks: 01 471 05 03	Primož Pirc - predsednik uprave Biserka Prošek Darja Fišer
85	Zavarovalnica Triglav	ZT01	24.5.2004	2.6.2004	opravljanje zavarovalnih poslov	jamči izdajatelj z vsem svojim premoženjem neomejeno		30.000.000 EUR	1.000 EUR	30.000	5,125%	20.10.2003 20.10.2013 10 let	obresti letno, glavnica ob zapadlosti	20.10.	Miklošičeva 19 1000 Ljubljana	Tel: 01 474 72 00 faks: 01 432 63 02	mag. Andrej Kocič - predsednik uprave

F4) VZAJEMNI SKLADI

Vzajemni sklad	Trgovalna koda	Vrsta sklada	Kotacija	Datum sprejema	Datum začetka trgovanja	Naložbena politika vzajemnega sklada	Prvi enotni tečaj *	Št. kuponov na org. trgu ob začetku trgovanja	Št. kuponov na org. trgu konec meseca	Naslov izdajatelja	Telefon Faks	DZU, ki upravlja VS	Direktor DZU Kontaktne osebe
1 Infond Global	INDGL	aktivni vzajemni sklad	Osnovna	10.10.2008	10.10.2008	Uravnoteženo investiranje v lastniške in dolžniške vrednostne papirje, ko so ocenjeni kot tržno podcenjeni oz. z visoko bonitetno oceno in primerno likvidni. Panožno in geografsko portfelj ni omejen.	10,09 EUR	8.713.540	6.301.245	Ulica Vita Kraigherja 5 2000 Maribor	Tel: 02 229 20 80 Faks: 02 229 27 96	KBM Infond, DZU, d.d.	Stanko Brglez - predsednik uprave
2 Infond Dynamic	INDDY	aktivni vzajemni sklad	Osnovna	24.10.2008	24.10.2008	Investiranje v pretežno lastniške vrednostne papirje, ko so ocenjeni kot tržno podcenjeni in primerno likvidni. Panožno in geografsko portfelj ni omejen.	3,90 EUR	5.484.440	5.036.103	Ulica Vita Kraigherja 5 2000 Maribor	Tel: 02 229 20 80 Faks: 02 229 27 96	KBM Infond, DZU, d.d.	Stanko Brglez - predsednik uprave
3 MP-BALKAN.SI	MPBL	aktivni vzajemni sklad	Osnovna	21.11.2006	24.11.2006	Kapitalski trgi Slovenije, Hrvaške, Bosne in Hercegovine, Srbije in Črne Gore, Makedonije, Bolgarije, Romunije, Grčije in Turčije	62,36 EUR	82.689	362.220	Gradnikove brigade 11 1000 Ljubljana	Tel: 01 587 47 77 Faks: 01 587 47 70	Medvešek Pušnik DZU, d.d.	Natalija Stošički - predsednica uprave DZU
4 MP-EUROSTOCK.SI, indeksni vzajemni sklad	MPEU	indeksni vzajemni sklad	Osnovna	8.6.2006	16.6.2006	Sledi indeksu MP-Eurostock. Osnovni kriterij za določanje cenovnega indeksa je višina izplačanih dividend v velikih evropskih delniških družbah.	5,47 EUR	728.413	1.032.971	Gradnikove brigade 11 1000 Ljubljana	Tel: 01 587 47 77 Faks: 01 587 47 70	Medvešek Pušnik DZU, d.d.	Natalija Stošički - predsednica uprave DZU
5 PB Biotech Index	PBDBI	indeksni vzajemni sklad	Plus	17.6.2008	23.6.2008	Sledi indeksu PB Biotech Index	0,963 EUR	663.529	267.889	Trg Leona Štuklja 12, 2000 Maribor	Tel: 02 252 08 00 Fax: 02 252 08 29	Probanka upravljanje premoženja, d.o.o.	Jože Dover - predsednik uprave DZU
6 PB Uranium Index	PBDUI	indeksni vzajemni sklad	Plus	17.6.2008	23.6.2008	Sledi indeksu PB Uranium Index	0,982 EUR	806.137	529.179	Trg Leona Štuklja 12, 2000 Maribor	Tel: 02 252 08 00 Fax: 02 252 08 29	Probanka upravljanje premoženja, d.o.o.	Jože Dover - predsednik uprave DZU
7 Probanka globalni naložbeni sklad	PBGS	aktivni vzajemni sklad	Osnovna	21.11.2006	24.11.2006	Naložbe v delnice močno razpršene globalno, kakor tudi po različnih gospodarskih panogah, naložbe v obveznice pa še v državne in podjetniške obveznice. Orientacija tako na razvite, kot tudi na nerazvite trge po vsem svetu.	0,710 EUR	142.885.835	63.605.685	Trg Leona Štuklja 12, 2000 Maribor	Tel: 02 252 08 00 Fax: 02 252 08 29	Probanka upravljanje premoženja, d.o.o.	Jože Dover - predsednik uprave DZU

\* Enotni tečaj prvega trgovalnega dne je preračunan na podlagi tečaja Banke Slovenije na ta dan

F5) INVESTICIJSKE DRUŽBE

	Investicijska družba	Trgovalna koda	Razred delnic	Datum sprejema	Datum začetka trgovanja	Sestava kapitala	Enotni tečaj prvega trgovalnega dne *	Nom. vred. delnice	Št. delnic na org. trgu	Dividenda za leto 2007 oz. 2008	Datum brez upravičenja do dividende	Naslov izdajatelja	Telefon Faks	DZU, ki upravlja ID	Direktor DZU in ID Kontaktne osebe
1	KD ID, delniška ID	KDIR	redne imenske	1.2.2001	9.2.2001	9.181.542 rednih delnic	0,341 EUR	1 kos	9.181.542	2,90 EUR	9.5.2008	Celovška 206 Ljubljana	Tel: 01 582 67 00 Faks: 01 518 40 88	KD Skladi, družba za upravljanje, d.o.o.	dr. Peter Groznik - direktor DZU in ID
2	NFD 1 DELNIŠKI INVESTICIJSKI SKLAD	NF1N	redne imenske	23.10.1998	26.10.1998	160.580.300 rednih kosovnih delnic	0,399 EUR	1 kos	160.580.300	0,07 EUR	17.8.2009	Trdinova 4 1000 Ljubljana	Tel: 01 434 10 00 Faks: 01 431 11 09	Nacionalna finančna družba za upravljanje investicijskih skladov, d. o. o.	Stanislav Valant - direktor DZU Roman Ambrož - direktor ID Lenka Dominko
3	KRONA SENIOR, investicijska družba prilagodljive sestave naložb	SNOG	redne imenske	8.12.1998	8.12.1998	6.895.504 rednih kosovnih delnic	0,135 EUR	1 kos	6.895.504	1,39 EUR	27.7.2008	Štefanova 13 a 1000 Ljubljana	Tel: 01 24 14 162 Fax: 01 24 14 168	DUS Krona, d.o.o.	Urban Belič in Ivan Pajek - člana uprave DZU Janez Pajek
4	ZVON ENA ID, delniška investicijska družba	ZVIR	redne imenske	11.11.2003	24.11.2003	2.277.577 rednih kosovnih delnic	9,34 EUR	1 kos	2.277.577			Slovenska 17 2000 Maribor	Tel: 05 908 05 50 Faks: 05 908 05 52	Krekova družba, d o.o.	Roza Mlakar Kukovič - direktorica DZU

\* Enotni tečaj prvega trgovalnega dne je preračunan na podlagi tečaja Banke Slovenije na ta dan. Tečaj prvega trgovalnega dne deljen z 10 zaradi spremembe nominalne vrednosti delnic leta 1999; pri delnicah, ki so kotirale pred julijem 1999.