



MESEČNE STATISTIKE LJUBLJANSKE BORZE
NOVEMBER 2009
 Letnik XV, št. 11/09

PROMET

Tržni segment	Promet v 000 EUR	Količina	Število poslov
Delnice	23.863	800.768	9.438
Prva kotacija	20.102	413.276	6.363
Standardna kotacija	2.223	79.302	948
Vstopna kotacija	1.537	308.190	2.127
Obveznice	5.079	60.593	235
Investicijski kuponi	587	351.277	950
Plus kotacija	0	182	1
Osnovna kotacija	587	351.095	949
Delnice investicijskih družb	2.520	1.068.006	1.171
Kratkoročni VP	0	0	0
SKUPAJ PREKO BTS	32.049	2.280.644	11.794

VELIKOST TRGA

Tržni segment	Tržna kapitalizacija v mio EUR	Število izdaj	Število izdajateljev
Delnice	8.681	79	77
Prva kotacija	5.474	8	8
Standardna kotacija	2.198	17	17
Vstopna kotacija	1.009	54	52
Obveznice	10.825	84	21
Investicijski kuponi	132	11	3
Plus kotacija	1	2	1
Osnovna kotacija	131	5	3
Delnice investicijskih družb	250	4	4
SKUPAJ	19.888	174	106

PROMET PO MESECIH LOČENO PO TRGIH
 V 000 EUR - DELNICE

	Organizirani trg		Izvenborzne transakcije*
	Navadni posli	Posli s svežnji	
nov.08	50.776	789	109.498
dec.08	41.450	917	373.776
jan.09	26.547	430	54.004
feb.09	25.222	319	98.705
mar.09	29.187	6.426	16.630
apr.09	19.337	1.226	78.371
maj.09	50.575	7.748	124.039
jun.09	42.321	2.485	263.377
jul.09	23.357	0	32.772
avg.09	24.777	292.406	100.443
sep.09	36.556	13.199	245.777
okt.09	48.245	5.990	234.730
nov.09	23.052	811	104.223

* ocena prometa poslov izven borze s tržnimi VP na podlagi preknjižb KDD in njihovih povprečnih tečajev v mesecu ter borzi javljenih poslov.

PRVA KOTACIJA DELNICE

	Promet v 000 EUR	Število poslov	Tržna kapitalizacija v mio EUR
GORENJE	940	372	189
INTEREUROPA	242	236	49
KRKA	13.504	3.591	2.391
LUKA KOPER	461	230	351
MERCATOR	705	257	619
NOVA KREDITNA BANKA MARIBOR	1.011	755	315
PETROL	1.789	458	670
TELEKOM SLOVENIJE	1.451	464	889
SKUPAJ	20.102	6.363	5.474

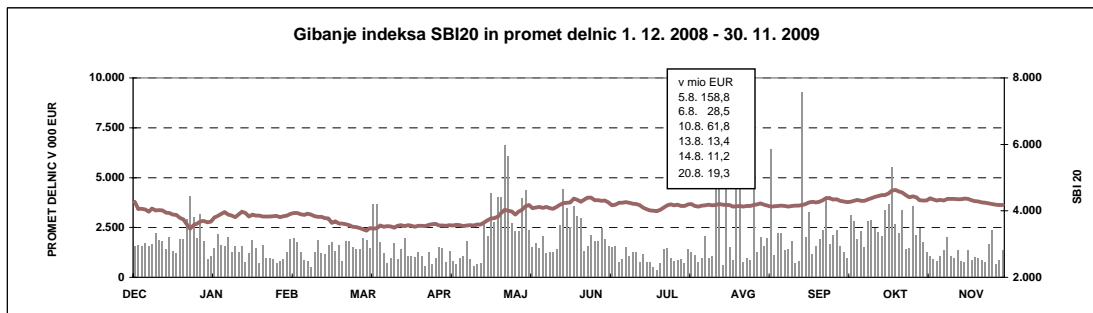
PROMET PO MESECIH LOČENO PO TRGIH
 V 000 EUR - OSTALI VP

	Organizirani trg		Izvenborzne transakcije*
	Navadni posli	Posli s svežnji	
nov.08	11.606	9.369	74.317
dec.08	17.241	16.038	132.789
jan.09	6.065	3.347	153.211
feb.09	7.077	20.778	1.708.816
mar.09	11.526	25.549	360.014
apr.09	5.722	2.258	2.111.160
maj.09	7.089	6.249	286.404
jun.09	7.171	6.071	549.238
jul.09	9.713	2.675	464.166
avg.09	3.978	6.197	596.582
sep.09	9.616	8.097	2.653.089
okt.09	7.479	2.825	650.827
nov.09	6.787	1.400	659.493

* ocena prometa poslov izven borze s tržnimi VP na podlagi preknjižb KDD in njihovih povprečnih tečajev v mesecu ter borzi javljenih poslov.

DONOSNOST BORZNIH INDEKSOV

Indeks	Mesečna donosnost (30.11.2009 / 31.10.2009)	Tekoča donosnost (30.11.2009 / 31.12.2008)	Letna donosnost (30.11.2009 / 30.11.2008)
Slovenski borzni indeks (SBI20)	-4,63%	13,08%	-2,66%
Slovenski Blue-Chip indeks (SBI TOP)	-4,95%	17,86%	3,04%





LJUBLJANSKA BORZA
Finančno križišče.

IZDAJATELJ


Ljubljanska borza, d. d., Ljubljana
Slovenska 56
1000 Ljubljana

DODATNE INFORMACIJE

Elektronska pošta:	info@ljse.si
Telefon:	(01) 47-10-211 (01) 47-10-205 (01) 47-10-320
Kontaktne osebe:	Nataša Žabkar, Petra Bogataj


STATISTIKE V ELEKTRONSKI OBLIKI:

<http://www.ljse.si/cgi-bin/ve.cgi?doc=975&sid=>



Vprašanja in odgovori
Kontakt
Kazalo
English

AKTUALNO BORZNI PODATKI PRODUKTI IN STORITVE ZA IZDAJATELJE BORZNI ČLANI O BORZI



Rastoči trend SBI20
07.01.2009

INDEKSI NA DAN 07.01.2009 ob 13:32

Indeks	Vrednost	Absolutna sprememba	Relativna sprememba
SBI20	3.799,75	122,42	3,33% ▲
SBITOP	879,44	29,47	3,47% ▲



dan mesec leto

PRVA KOTACIJA NA DAN 07.01.2009 ob 13:32

Oznaka delnice	Tečaj (v EUR)	Sprememba tečaja	Promet (v 000 EUR)
GRVG	11,69	6,47% ▲	16,69
IEKG	8,64	2,25% ▲	33,54
KRKG	49,71	3,58% ▲	607,16
LKPG	23,39	7,34% ▲	26,73
MELR	167,11	7,29% ▲	14,37
PETG	250,68	0,71% ▲	151,91
TLSG	123,88	3,86% ▲	177,03

NAJVEČJE SPREMEMBE VREDNOSTI NA DAN 07.01.2009 ob 13:32

Oznaka delnice	Tečaj (v EUR)	Število poslov	Relativna sprememba
Rasti			
ZVHR	7,57	1	17,91% ▲
LKPG	23,39	27	7,34% ▲
MELR	167,11	15	7,29% ▲
Padci			
TROR	0,65	1	-19,51% ▼
ITBG	23,57	44	-3,76% ▼
GHUG	11,60	1	-2,85% ▼

Iskanje:
po spletnih straneh
po vrednostnih papirjih

PRVA KOTACIJA ZADNJE OBJAVE

KRKA, d. d., Novo mesto - Krki ni bilo potrebno razkriti infor...
MERCATOR, d.d., Ljubljana - Sporočilo za javnost
INTEREUROPA, d.d., Koper - Dopolnitev obvestila o spremembi...
INTEREUROPA, d.d., Koper - Obvestilo o spremembi skupnega števila...
LUKA KOPER, d.d., Koper - Odstop člana nadzornega sveta

AKTUALNO

Informacija s seje nadzornega sveta Ljubljanske borze glede upravljanja družbe po zaključnem prevzemu. Več...
Ukrepi borze za zagotavljanje urejenega borznega trga v primerih večjih tržnih neravnovesij. Več...
Seznam možnosti dostopa do nadzorovanih informacij vseh izdajateljev. Več...

LJSEPRVA
Najboljše izdajatelji Ljubljanske borze

Kako uvrstiti vaše podjetje na borzo

Izberite si svojega borznega posrednika

Kako spremljati trgovanje v živo

Podatki o vrednostnih papirjih za vlagatelje

HITRE POVEZAVE
Tečajnica
Arhiv enotnih tečajev
Seznam borznih članov
Seznam vrednostnih papirjev

KAZALO

	Stran
A) BORZNI INDEKSI	1
A1) Vrednosti, donosnosti in grafi borznih indeksov	1
A2) Sestave borznih indeksov	3
B) ŠTEVILO IZDAJATELJEV, IZDAJ VREDNOSTNIH PAPIRJEV IN BORZNIH ČLANOV	4
C) PROMET	5
C1) Promet z vrednostnimi papirji	5
C2) Najprometnejši vrednostni papirji	10
C3) Promet članov Ljubljanske borze	11
C4) Promet po mesecih	13
D) TRŽNA KAPITALIZACIJA	16
D1) Tržna kapitalizacija delnic	17
D2) Tržna kapitalizacija obveznic	19
D3) Tržna kapitalizacija investicijskih skladov	20
E) DRUGO	21
E1) Kazalniki (redne delnice v prvi in standardni kotaciji)	21
E2) Rekordne vrednosti	22
E3) Novi vrednostni papirji, izključitve in spremembe	23
F) SEZNAM VREDNOSTNIH PAPIRJEV	24
F1) Delnice - prva kotacija	24
F2) Delnice - standardna kotacija	25
F3) Delnice - vstopna kotacija	26
F4) Obveznice	29
F5) Vzajemni skladi	35
F6) Investicijske družbe	36

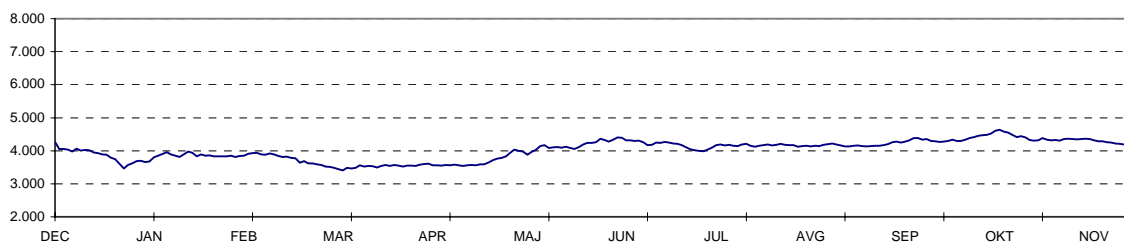
A) BORZNI INDEKSI

SBI 20 - SLOVENSKI BORZNI INDEKS

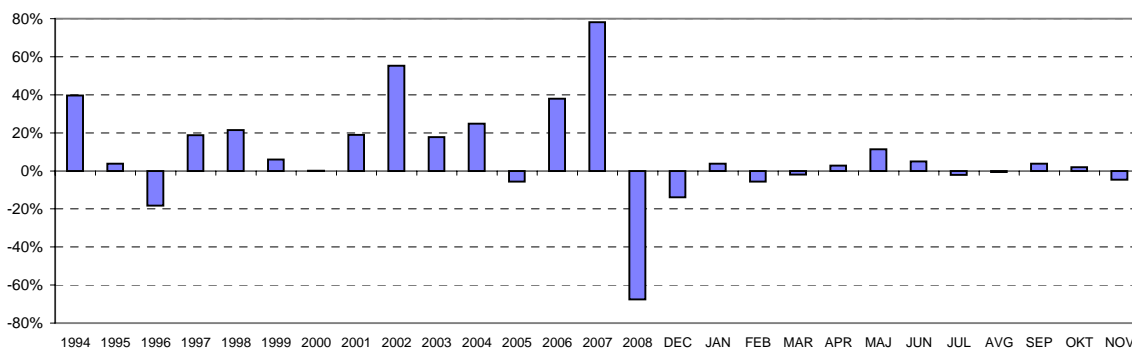
	Najvišja vrednost	Datum	Najnižja vrednost	Datum	Zaključna vrednost	Donosnost
1994	1.804,00	10.05.1994	1.015,92	06.01.1994	1.396,81	39,68%
1995	1.590,17	09.11.1995	1.016,99	13.07.1995	1.448,75	3,72%
1996	1.589,18	13.03.1996	891,93	10.09.1996	1.183,26	-18,33%
1997	1.655,36	10.02.1997	1.052,44	08.01.1997	1.404,70	18,71%
1998	2.026,47	10.08.1998	1.378,49	06.01.1998	1.705,77	21,43%
1999	1.981,87	19.02.1999	1.679,48	05.01.1999	1.806,26	5,89%
2000	1.903,66	24.01.2000	1.584,23	25.05.2000	1.807,94	0,09%
2001	2.159,35	19.12.2001	1.700,24	25.04.2001	2.151,59	19,01%
2002	3.547,64	08.11.2002	2.140,80	03.01.2002	3.340,20	55,24%
2003	4.034,53	05.12.2003	3.067,67	03.07.2003	3.931,64	17,71%
2004	4.935,29	15.11.2004	3.922,74	05.01.2004	4.904,48	24,74%
2005	5.131,61	01.02.2005	4.301,58	28.09.2005	4.630,10	-5,59%
2006	6.464,80	18.12.2006	4.427,22	29.03.2006	6.382,92	37,86%
2007	12.242,01	31.08.2007	6.551,52	03.01.2007	11.369,58	78,13%
2008	11.408,00	04.01.2008	3.460,30	23.12.2008	3.695,72	-67,49%
prvo polletje 2009	4.400,22	12.06.2009	3.408,37	10.03.2009	4.263,54	15,36%

Leto 2009	Najvišja vrednost	Datum	Najnižja vrednost	Datum	Zaključna vrednost	Donosnost
januar	3.972,70	19.01.2009	3.660,83	05.01.2009	3.836,27	3,80%
februar	3.937,98	10.02.2009	3.617,26	27.02.2009	3.617,26	-5,71%
marec	3.594,21	02.03.2009	3.408,37	10.03.2009	3.547,16	-1,94%
april	3.644,63	30.04.2009	3.540,90	21.04.2009	3.644,63	2,75%
maj	4.175,74	20.05.2009	3.718,48	04.05.2009	4.059,49	11,38%
junij	4.400,22	12.06.2009	4.115,35	01.06.2009	4.263,54	5,03%
julij	4.244,34	01.07.2009	3.991,17	13.07.2009	4.171,42	-2,16%
avgust	4.223,88	24.08.2009	4.123,96	12.08.2009	4.147,48	-0,57%
september	4.385,21	18.09.2009	4.127,70	03.09.2009	4.301,33	3,71%
oktober	4.633,46	16.10.2009	4.298,49	05.10.2009	4.382,10	1,88%
november	4.369,68	13.11.2009	4.177,57	27.11.2009	4.179,05	-4,63%

Indeks SBI 20 od 1. 12. 2008 do 30. 11. 2009

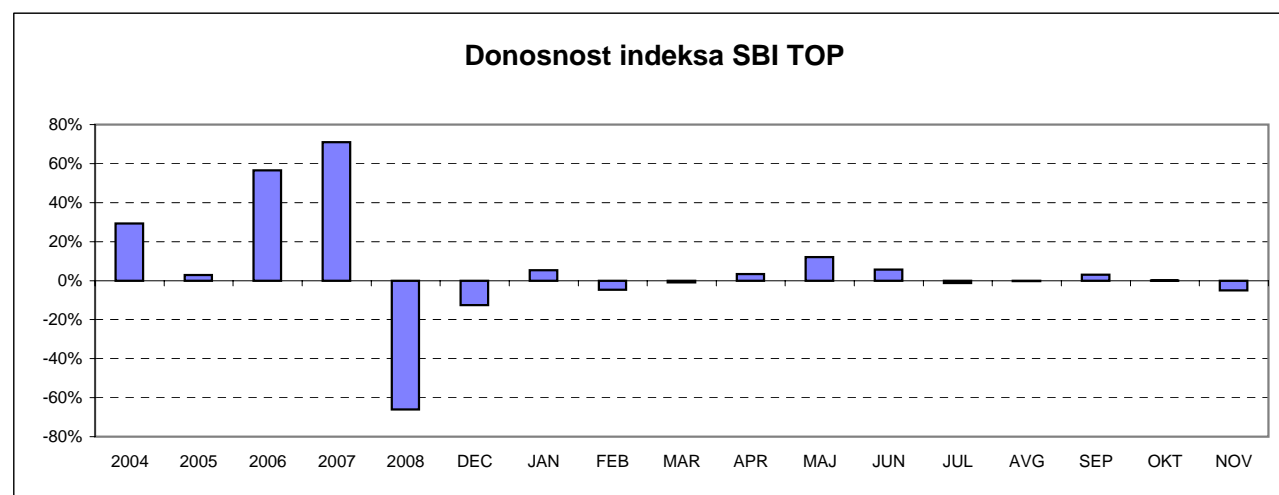
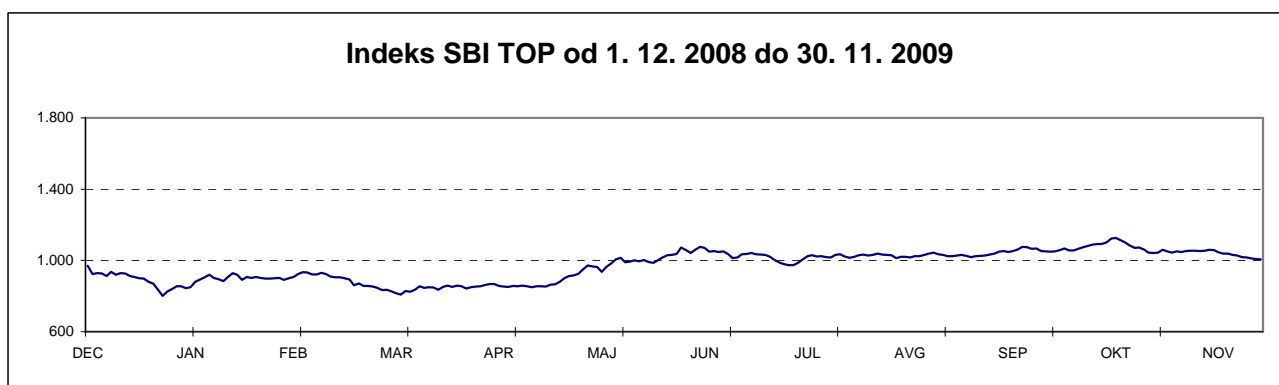


Donosnost indeksa SBI 20



SBI TOP - SLOVENSKI BLUE-CHIP INDEKS

	Najvišja vrednost	Datum	Najnižja vrednost	Datum	Zaključna vrednost	Donosnost
2003	730,49	04.12.2003	534,14	08.07.2003	707,94	n.p.
2004	946,60	25.11.2004	706,53	05.01.2004	915,40	29,30%
2005	960,74	08.12.2005	817,33	01.07.2005	941,02	2,80%
2006	1.506,88	18.12.2006	940,16	03.01.2006	1.473,33	56,57%
2007	2.674,69	31.08.2007	1.501,26	03.01.2007	2.518,92	70,97%
2008	2.520,56	04.01.2008	801,65	23.12.2008	854,26	-66,09%
prvo polletje 2009	1.076,13	12.06.2008	807,93	10.03.2009	1.041,80	21,95%
Leto 2009	Najvišja vrednost	Datum	Najnižja vrednost	Datum	Zaključna vrednost	Donosnost
januar	928,10	19.01.2009	844,88	05.01.2009	899,96	5,35%
februar	933,38	10.02.2009	857,50	27.02.2009	857,50	-4,72%
marec	858,86	26.03.2009	807,93	10.03.2009	850,20	-0,85%
april	879,46	30.04.2009	850,38	21.04.2009	879,46	3,44%
maj	1.015,55	20.05.2009	899,52	04.05.2009	985,51	12,06%
junij	1.076,13	12.06.2008	1.000,08	01.06.2008	1.041,80	5,71%
julij	1.034,68	27.07.2009	972,89	10.07.2009	1.029,20	-1,21%
avgust	1.044,32	24.08.2009	1.013,91	12.08.2009	1.026,73	-0,24%
september	1.076,34	18.09.2009	1.017,76	03.09.2009	1.058,21	3,07%
oktober	1.127,23	16.10.2009	1.041,20	28.10.2009	1.059,23	0,10%
november	1.060,62	13.11.2009	1.006,83	30.11.2009	1.006,83	-4,95%



A2) SESTAVA BORZNIH INDEKSOV

SLOVENSKI BORZNI INDEKS NA DAN 30. 11. 2009

Izdaja	Trgovalna koda	Prilagojeno število delnic	Bazni tečaj v EUR	Prilagojeni delež na dan revizije (v %)	Panoga	Tržna kapitalizacija indeksa na dan 30.11.2009 (prosti obtok)	Delež panoge v indeksu
PETROL	PETG	1.260.266	120,41	14,81%	nafta in plin	404.822.645 EUR	15,54%
KRKA	KRKG	5.361.570	16,25	15,00%	farmacija	361.852.359 EUR	13,89%
MERCATOR	MELR	2.060.495	24,46	12,93%	trgovina	338.869.008 EUR	13,01%
TELEKOM SLOVENIJE	TLSG	1.804.895	292,70	11,15%	telekomunikacije	245.574.014 EUR	9,43%
ZAVAROVALNICA TRIGLAV	ZVTG	8.506.047	30,81	7,10%	zavarovalništvo	228.812.664 EUR	12,14%
SAVA	SAVA	1.030.453	83,57	9,29%	holding	222.454.194 EUR	8,54%
NOVA KBM	KBMR	12.757.981	40,69	5,76%	banka	154.116.410 EUR	10,72%
ABANKA	ABKN	2.316.800	50,30	4,54%	banka	125.107.200 EUR	
GORENJE	GRVG	8.630.912	10,23	3,45%	gospodinjiski aparati	116.517.312 EUR	4,47%
PIVOVARNA LAŠKO	PILR	4.083.467	27,19	4,80%	hrana in pijača	104.740.929 EUR	4,02%
LUKA KOPER	LKPG	4.138.622	12,50	3,62%	transport	103.631.095 EUR	6,59%
POZAVAROVALNICA SAVA	POSR	5.954.945	27,50	3,37%	zavarovalništvo	87.478.142 EUR	
HELIOS, DOMŽALE	HDOG	115.888	795,68	1,73%	kemijski proizvodi	43.284.168 EUR	1,66%
AERODROM LJUBLJANA	AELG	1.081.836	47,93	1,31%	transport	38.361.905 EUR	
INTEREUROPA	IEKG	4.747.177	21,69	1,14%	transport	29.574.913 EUR	
Tržna kapitalizacija indeksa						2.605.196.956 EUR	
Delež trž. kapitalizacije rednih delnic v indeksu							30,01%

SLOVENSKI BLUE-CHIP INDEKS NA DAN 30. 11. 2009

Izdaja	Trgovalna koda	Prilagojeno število delnic	Bazni tečaj v EUR	Prilagojeni delež na dan revizije (v %)	Panoga	Tržna kapitalizacija indeksa na dan 30.11.2009 (prosti obtok)	Delež panoge v indeksu
KRKA	KRKG	9.351.098	16,25	30,00%	farmacija	631.105.604 EUR	28,35%
PETROL	PETG	1.260.266	120,41	16,99%	nafta in plin	404.822.645 EUR	18,19%
MERCATOR	MELR	2.060.495	24,46	14,82%	trgovina	338.869.008 EUR	15,22%
TELEKOM SLOVENIJE	TLSG	1.804.895	292,70	12,79%	telekomunikacije	245.574.014 EUR	11,03%
ZAVAROVALNICA TRIGLAV	ZVTG	8.506.047	30,81	8,15%	zavarovalništvo	228.812.664 EUR	10,28%
SAVA	SAVA	1.030.453	238,29	10,65%	holding	222.454.194 EUR	9,99%
NOVA KBM	KBMR	12.757.981	40,69	6,61%	hrana in pijača	154.116.410 EUR	6,92%
Tržna kapitalizacija indeksa						2.225.754.538 EUR	
Delež trž. kapitalizacije rednih delnic v indeksu							25,64%

**B) ŠTEVILO IZDAJATELJEV, IZDAJ VREDNOSTNIH PAPIRJEV IN
BORZNIH ČLANOV**

	30.11.2008	31.12.2008	31.10.2009	30.11.2009
ŠTEVILO IZDAJATELJEV	107	107	99	98
Trg delnic - prva kotacija	7	7	8	8
Trg delnic - standardna kotacija	18	18	17	17
Trg delnic - vstopna kotacija	60	59	53	52
Trg obveznic	22	23	21	21
Trg investicijskih kuponov - plus kotacija			1	1
Trg investicijskih kuponov - osnovna kotacija	3	3	3	3
Trg delnic investicijskih družb	4	4	4	4
Trg strukturiranih produktov	1	1	1	1
	30.11.2008	31.12.2008	31.10.2009	30.11.2009
ŠTEVILO IZDAJ VRED. PAPIRJEV	185	187	175	174
Trg delnic - prva kotacija	7	7	8	8
Trg delnic - standardna kotacija	18	18	17	17
Trg delnic - vstopna kotacija	62	61	55	54
Trg obveznic	87	90	84	84
Trg investicijskih kuponov - plus kotacija			2	2
Trg investicijskih kuponov - osnovna kotacija	7	7	5	5
Trg delnic investicijskih družb	4	4	4	4
Trg strukturiranih produktov	3	3	5	5
	30.11.2008	31.12.2008	31.10.2009	30.11.2009
ŠTEVILO ČLANOV	23	23	23	24

C1) PROMET Z VREDNOSTNIMI PAPIRJI V NOVEMBRU 2009

TRG DELNIC - PRVA KOTACIJA

Izdaja	Borzni promet (v EUR)	Navadni promet (v EUR)	Promet s svežnji (v EUR)	Delež v skupnem prometu	Delež v prometu z delnicami	Količina	Št. poslov
Skupaj	20.102.257	19.474.002	628.255	62,72%	84,24%	413.276	6.363
1 KRKA	13.504.094	13.162.944	341.150	42,14%	56,59%	191.564	3.591
2 PETROL	1.788.528	1.637.423	151.105	5,58%	7,49%	5.486	458
3 TELEKOM SLOVENIJE	1.451.377	1.451.377	0	4,53%	6,08%	10.129	464
4 NOVA KREDITNA BANKA MARIBOR	1.010.884	1.010.884	0	3,15%	4,24%	77.172	755
5 GORENJE	939.877	803.877	136.000	2,93%	3,94%	69.686	372
6 MERCATOR	705.043	705.043	0	2,20%	2,95%	4.158	257
7 LUKA KOPER	460.763	460.763	0	1,44%	1,93%	17.552	230
8 INTEREUROPA	241.692	241.692	0	0,75%	1,01%	37.529	236

TRG DELNIC - STANDARDNA KOTACIJA

Izdaja	Borzni promet (v EUR)	Navadni promet (v EUR)	Promet s svežnji (v EUR)	Delež v skupnem prometu	Delež v prometu z delnicami	Količina	Št. poslov
Skupaj	2.223.347	2.223.347	0	6,94%	9,32%	79.302	948
Redne delnice	2.223.243	2.223.243	0	6,94%	9,32%	79.298	947
1 ZAVAROVALNICA TRIGLAV	911.057	911.057	0	2,84%	3,82%	33.440	273
2 SAVA	428.387	428.387	0	1,34%	1,80%	2.047	174
3 POZAVAROVALNICA SAVA	412.423	412.423	0	1,29%	1,73%	28.149	114
4 AERODROM LJUBLJANA	191.202	191.202	0	0,60%	0,80%	5.391	143
5 PIVOVARNA LAŠKO	90.981	90.981	0	0,28%	0,38%	3.471	96
6 DELO PRODAJA	44.056	44.056	0	0,14%	0,18%	1.604	7
7 ABANKA	39.197	39.197	0	0,12%	0,16%	705	15
8 ISTRABENZ	28.227	28.227	0	0,09%	0,12%	3.894	64
9 ŽITO	26.966	26.966	0	0,08%	0,11%	342	30
10 TERME ČATEŽ	22.225	22.225	0	0,07%	0,09%	118	6
11 SALUS, LJUBLJANA	19.365	19.365	0	0,06%	0,08%	42	12
12 ETOL	8.646	8.646	0	0,03%	0,04%	68	9
13 ISKRA AVTOELEKTRIKA	457	457	0	0,00%	0,00%	17	3
14 MLINOTEST	54	54	0	0,00%	0,00%	10	1
15 KOMPAS MTS	0	0	0	0,00%	0,00%	0	0
16 NIKA	0	0	0	0,00%	0,00%	0	0
Prednostne delnice	104	104	0	0,00%	0,00%	4	1
1 PROBANKA	104	104	0	0,00%	0,00%	4	1

TRG DELNIC - VSTOPNA KOTACIJA

Izdaja	Borzni promet (v EUR)	Navadni promet (v EUR)	Promet s sveznji (v EUR)	Delež v skupnem prometu	Delež v prometu z delnicami	Količina	Št. poslov
Skupaj	1.537.398	1.354.598	182.800	4,80%	6,44%	308.190	2.127
Redne delnice	1.516.108	1.333.308	182.800	4,73%	6,35%	307.164	2.018
1 NFD HOLDING	511.682	511.682	0	1,60%	2,14%	129.711	554
2 HELIOS, DOMŽALE	355.463	172.663	182.800	1,11%	1,49%	941	53
3 KD GROUP	251.953	251.953	0	0,79%	1,06%	4.930	303
4 PLAMA - PUR	64.124	64.124	0	0,20%	0,27%	4.860	10
5 ZVON ENA HOLDING	54.449	54.449	0	0,17%	0,23%	24.238	111
6 KD	50.999	50.999	0	0,16%	0,21%	99	8
7 AKTIVA NALOŽBE	46.123	46.123	0	0,14%	0,19%	8.639	96
8 HRAM HOLDING	29.387	29.387	0	0,09%	0,12%	13.996	62
9 ZVON DVA HOLDING	20.685	20.685	0	0,06%	0,09%	39.763	88
10 ZLATA MONETA II	20.614	20.614	0	0,06%	0,09%	16.969	95
11 JUTEKS	19.427	19.427	0	0,06%	0,08%	467	16
12 CINKARNA CELJE	18.602	18.602	0	0,06%	0,08%	378	5
13 MAKSIMA INVEST	18.585	18.585	0	0,06%	0,08%	4.892	59
14 GRAND HOTEL UNION	11.939	11.939	0	0,04%	0,05%	1.406	6
15 ALPETOUR POTOVALNA AGENCIJA	11.669	11.669	0	0,04%	0,05%	901	6
16 MODRA LINIJA HOLDING	11.412	11.412	0	0,04%	0,05%	1.508	8
17 INFOND HOLDING	3.671	3.671	0	0,01%	0,02%	33.743	229
18 VIPA HOLDING	3.365	3.365	0	0,01%	0,01%	2.242	15
19 TRIGLAV NALOŽBE	2.600	2.600	0	0,01%	0,01%	4.726	60
20 M1	2.069	2.069	0	0,01%	0,01%	1.379	13
21 ALPOS	1.350	1.350	0	0,00%	0,01%	50	1
22 TERME DOBRNA	1.308	1.308	0	0,00%	0,01%	218	2
23 KS NALOŽBE	1.046	1.046	0	0,00%	0,00%	1.829	21
24 GORENJSKI TISK	950	950	0	0,00%	0,00%	100	1
25 CENTER NALOŽBE	650	650	0	0,00%	0,00%	6.480	134
26 NAMA	560	560	0	0,00%	0,00%	20	1
27 VELANA	437	437	0	0,00%	0,00%	180	1
28 GEA	375	375	0	0,00%	0,00%	50	1
29 INLES	225	225	0	0,00%	0,00%	90	1
30 MAKSIMA HOLDING	221	221	0	0,00%	0,00%	2.094	51
31 ZDRAVILIŠČE ROGAŠKA	64	64	0	0,00%	0,00%	94	1
32 TRDNJAVA HOLDING	35	35	0	0,00%	0,00%	95	1
33 D NALOŽBE	34	34	0	0,00%	0,00%	59	3
34 JAVOR PIVKA	34	34	0	0,00%	0,00%	17	2
35 FINETOL	0	0	0	0,00%	0,00%	0	0
36 MELAMIN	0	0	0	0,00%	0,00%	0	0
37 MARINA PORTOROŽ	0	0	0	0,00%	0,00%	0	0
38 CETIS	0	0	0	0,00%	0,00%	0	0
39 DATALAB TEHNOLOGIJE	0	0	0	0,00%	0,00%	0	0
40 GORIŠKE OPEKARNE	0	0	0	0,00%	0,00%	0	0
41 ELMO	0	0	0	0,00%	0,00%	0	0
42 INTERTRADE ITA	0	0	0	0,00%	0,00%	0	0
43 JELEN GOSTINSKO PODJETJE	0	0	0	0,00%	0,00%	0	0
44 MEDVEŠEK PUŠNIK DZU	0	0	0	0,00%	0,00%	0	0
45 MKT PRINT	0	0	0	0,00%	0,00%	0	0
46 MEDVEŠEK PUŠNIK	0	0	0	0,00%	0,00%	0	0
47 MERCATA	0	0	0	0,00%	0,00%	0	0
48 SIVENT	0	0	0	0,00%	0,00%	0	0
49 SLOVENJALES	0	0	0	0,00%	0,00%	0	0
50 TEKSTINA	0	0	0	0,00%	0,00%	0	0
51 KOŠAKI TMI	0	0	0	0,00%	0,00%	0	0
52 TRDNJAVA I HOLDING	0	0	0	0,00%	0,00%	0	0
Prednostne delnice	21.289	21.289	0	0,07%	0,09%	1.026	109
1 KD GROUP	21.289	21.289	0	0,07%	0,09%	1.026	109
2 PRVA GROUP	0	0	0	0,00%	0,00%	0	0
3 ZDRAVILIŠČE ROGAŠKA	0	0	0	0,00%	0,00%	0	0

TRG OBVEZNIC

Izdaja	Borzni promet (v EUR)	Navadni promet (v EUR)	Promet s sveznji (v EUR)	Delež v skupnem prometu	Delež v prometu z obveznicami	Količina	Št. poslov
Skupaj	5.079.335	3.679.505	1.399.830	15,85%	100,00%	60.593	235
1 SLOVENSKA ODŠKODNINSKA DRUŽBA 2.IZDAJA	1.871.568	1.871.568	0	5,84%	36,85%	45.824	202
2 ZAVAROVALNICA TRIGLAV 1. IZDAJA	1.122.590	1.122.590	0	3,50%	22,10%	1.106	6
3 NLB 15. IZDAJA	687.694	0	687.694	2,15%	13,54%	1.600	1
4 REPUBLIKA SLOVENIJA 29. IZDAJA	409.136	0	409.136	1,26%	8,05%	3.934	1
5 POSLOVNI SISTEM MERCATOR	404.000	101.000	303.000	1,26%	7,95%	4.000	2
6 PROBANKA 7. IZDAJA	298.300	298.300	0	0,93%	5,87%	2.983	2
7 NLB 11. IZDAJA	109.000	109.000	0	0,34%	2,15%	109	1
8 BANKA CELJE 12. IZDAJA	103.020	103.020	0	0,32%	2,03%	101	2
9 FACTOR BANKA 20. IZDAJA	25.900	25.900	0	0,08%	0,51%	28	1
10 REPUBLIKA SLOVENIJA 21. IZDAJA	15.022	15.022	0	0,05%	0,30%	650	3
11 PETROL 1. IZDAJA	10.850	10.850	0	0,03%	0,21%	10	1
12 ABANKA VIPA 10. IZDAJA	5.000	5.000	0	0,02%	0,10%	5	1
13 ABANKA VIPA 12. IZDAJA	4.160	4.160	0	0,01%	0,08%	100	2
14 PROBANKA 9. ZDAJA	4.000	4.000	0	0,01%	0,08%	50	2
15 REPUBLIKA SLOVENIJA 57. IZDAJA	2.654	2.654	0	0,01%	0,05%	60	2
16 REPUBLIKA SLOVENIJA 48. IZDAJA	2.575	2.575	0	0,01%	0,05%	25	1
17 NLB 17. IZDAJA	1.242	1.242	0	0,00%	0,02%	3	2
18 BANKA CELJE 9. IZDAJA	1.239	1.239	0	0,00%	0,02%	3	1
19 POTEZA SKUPINA 1. IZDAJA	1.000	1.000	0	0,00%	0,02%	1	1
20 REPUBLIKA SLOVENIJA 49. IZDAJA	384	384	0	0,00%	0,01%	1	1
21 ABANKA VIPA 7. IZDAJA	0	0	0	0,00%	0,00%	0	0
22 ABANKA VIPA 8. IZDAJA	0	0	0	0,00%	0,00%	0	0
23 ABANKA VIPA 9. IZDAJA	0	0	0	0,00%	0,00%	0	0
24 ABANKA VIPA 11. IZDAJA	0	0	0	0,00%	0,00%	0	0
25 BANKA CELJE 10. IZDAJA	0	0	0	0,00%	0,00%	0	0
26 BANKA CELJE 11. IZDAJA	0	0	0	0,00%	0,00%	0	0
27 BANKA CELJE 7. IZDAJA	0	0	0	0,00%	0,00%	0	0
28 BANKA CELJE 8. IZDAJA	0	0	0	0,00%	0,00%	0	0
29 BANKA DOMŽALE 1. IZDAJA	0	0	0	0,00%	0,00%	0	0
30 BANKA ZASAVJE 3. IZDAJA	0	0	0	0,00%	0,00%	0	0
31 CIMOS 1. IZDAJA	0	0	0	0,00%	0,00%	0	0
32 DEOS 1. IZDAJA	0	0	0	0,00%	0,00%	0	0
33 DELO PRODAJA 1. IZDAJA	0	0	0	0,00%	0,00%	0	0
34 DROGA KOLINSKA 1. IZDAJA	0	0	0	0,00%	0,00%	0	0
35 DARS	0	0	0	0,00%	0,00%	0	0
36 DARS 2. IZDAJA	0	0	0	0,00%	0,00%	0	0
37 DARS 3. IZDAJA	0	0	0	0,00%	0,00%	0	0
38 FACTOR BANKA 9. IZDAJA	0	0	0	0,00%	0,00%	0	0
39 FACTOR BANKA 11. IZDAJA	0	0	0	0,00%	0,00%	0	0
40 FACTOR BANKA 12. IZDAJA	0	0	0	0,00%	0,00%	0	0
41 FACTOR BANKA 14. IZDAJA	0	0	0	0,00%	0,00%	0	0
42 FACTOR BANKA 15. IZDAJA	0	0	0	0,00%	0,00%	0	0
43 BANKA VIPA 6. IZDAJA	0	0	0	0,00%	0,00%	0	0
44 FACTOR BANKA 17. IZDAJA	0	0	0	0,00%	0,00%	0	0
45 FACTOR BANKA 19. IZDAJA	0	0	0	0,00%	0,00%	0	0
46 FACTOR BANKA 21. IZDAJA	0	0	0	0,00%	0,00%	0	0
47 FACTOR BANKA 22. IZDAJA	0	0	0	0,00%	0,00%	0	0
48 KB1909 1. IZDAJA	0	0	0	0,00%	0,00%	0	0
49 NOVA KBM 7. IZDAJA	0	0	0	0,00%	0,00%	0	0
50 NOVA KBM 8. IZDAJA	0	0	0	0,00%	0,00%	0	0
51 KD HOLDING 1. IZDAJA	0	0	0	0,00%	0,00%	0	0
52 KD HOLDING 2. IZDAJA	0	0	0	0,00%	0,00%	0	0
53 NLB 13. IZDAJA	0	0	0	0,00%	0,00%	0	0
54 NLB 18. IZDAJA	0	0	0	0,00%	0,00%	0	0
55 NLB 19. IZDAJA	0	0	0	0,00%	0,00%	0	0
56 NLB 20. IZDAJA	0	0	0	0,00%	0,00%	0	0
57 NLB 22. IZDAJA	0	0	0	0,00%	0,00%	0	0
58 NLB 23. IZDAJA	0	0	0	0,00%	0,00%	0	0
59 POŠTNA BANKA SLOVENIJE 6. IZDAJA	0	0	0	0,00%	0,00%	0	0
60 POŠTNA BANKA SLOVENIJE 7. IZDAJA	0	0	0	0,00%	0,00%	0	0
61 POTEZA NALOŽBE	0	0	0	0,00%	0,00%	0	0
62 PROBANKA 10. IZDAJA	0	0	0	0,00%	0,00%	0	0
63 PROBANKA 8. IZDAJA	0	0	0	0,00%	0,00%	0	0
64 REPUBLIKA SLOVENIJA 18. IZDAJA	0	0	0	0,00%	0,00%	0	0
65 REPUBLIKA SLOVENIJA 23. IZDAJA	0	0	0	0,00%	0,00%	0	0
66 REPUBLIKA SLOVENIJA 26. IZDAJA	0	0	0	0,00%	0,00%	0	0
67 REPUBLIKA SLOVENIJA 32. IZDAJA	0	0	0	0,00%	0,00%	0	0
68 REPUBLIKA SLOVENIJA 33. IZDAJA	0	0	0	0,00%	0,00%	0	0
69 REPUBLIKA SLOVENIJA 38. IZDAJA	0	0	0	0,00%	0,00%	0	0
70 REPUBLIKA SLOVENIJA 44. IZDAJA	0	0	0	0,00%	0,00%	0	0
71 REPUBLIKA SLOVENIJA 50. IZDAJA	0	0	0	0,00%	0,00%	0	0
72 REPUBLIKA SLOVENIJA 53. IZDAJA	0	0	0	0,00%	0,00%	0	0
73 REPUBLIKA SLOVENIJA 54. IZDAJA	0	0	0	0,00%	0,00%	0	0
74 REPUBLIKA SLOVENIJA 59. IZDAJA	0	0	0	0,00%	0,00%	0	0
75 REPUBLIKA SLOVENIJA 60. IZDAJA	0	0	0	0,00%	0,00%	0	0
76 REPUBLIKA SLOVENIJA 61. IZDAJA	0	0	0	0,00%	0,00%	0	0
77 REPUBLIKA SLOVENIJA 62. IZDAJA	0	0	0	0,00%	0,00%	0	0
78 REPUBLIKA SLOVENIJA 63. IZDAJA	0	0	0	0,00%	0,00%	0	0
79 REPUBLIKA SLOVENIJA 64. IZDAJA	0	0	0	0,00%	0,00%	0	0
80 REPUBLIKA SLOVENIJA 65. IZDAJA	0	0	0	0,00%	0,00%	0	0
81 REPUBLIKA SLOVENIJA 66. IZDAJA	0	0	0	0,00%	0,00%	0	0
82 SID BANKA 1. IZDAJA	0	0	0	0,00%	0,00%	0	0
83 STANOVANJSKI SKLAD RS 1. IZDAJA	0	0	0	0,00%	0,00%	0	0
84 STANOVANJSKI SKLAD RS 3. IZDAJA	0	0	0	0,00%	0,00%	0	0
85 BANKA VIPA 7. IZDAJA	0	0	0	0,00%	0,00%	0	0

TRG INVESTICIJSKIH KUPONOV - PLUS KOTACIJA

Izdaja	Borzni promet (v EUR)	Navadni promet (v EUR)	Promet s svežnji (v EUR)	Delež v skupnem prometu	Delež v prometu s skladi	Količina	Št. poslov
Skupaj	162	162	0	0,00%	0,01%	182	1
1 INDEKSNi VZAJEMNI SKLAD PB BIOTECH INDEX	162	162	0	0,00%	0,01%	182	1
2 INDEKSNi VZAJEMNI SKLAD PB URANIUM INDEX	0	0	0	0,00%	0,00%	0	0

TRG INVESTICIJSKIH KUPONOV - OSNOVNA KOTACIJA

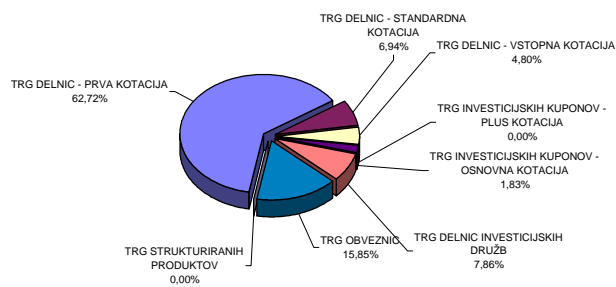
Izdaja	Borzni promet (v EUR)	Navadni promet (v EUR)	Promet s svežnji (v EUR)	Delež v skupnem prometu	Delež v prometu s skladi	Količina	Št. poslov
Skupaj	586.526	586.526	0	1,83%	18,88%	351.095	949
1 INFOND GLOBAL	290.877	290.877	0	0,91%	9,36%	29.978	452
2 PROBANKA GLOBALNI NALOŽBENI SKLAD	200.347	200.347	0	0,63%	6,45%	302.795	111
3 INFOND DYNAMIC	79.606	79.606	0	0,25%	2,56%	17.694	362
4 MP-BALKAN.SI	15.696	15.696	0	0,05%	0,51%	628	24
5 MP-EUROSTOCK.SI	0	0	0	0,00%	0,00%	0	0

TRG DELNIC INVESTICIJSKIH DRUŽB

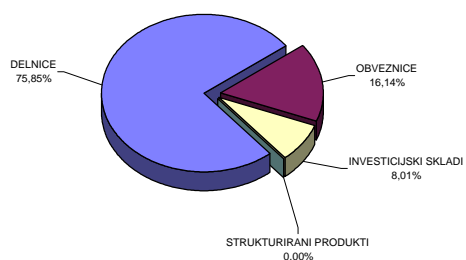
Izdaja	Borzni promet (v EUR)	Navadni promet (v EUR)	Promet s svežnji (v EUR)	Delež v skupnem prometu	Delež v prometu s skladi	Količina	Št. poslov
Skupaj	2.520.312	2.520.312	0	7,86%	81,12%	1.068.006	1.171
1 KRONA SENIOR ID	1.405.520	1.405.520	0	4,39%	45,24%	199.301	160
2 NFD 1 DELNIŠKI INVESTICIJSKI SKLAD	714.967	714.967	0	2,23%	23,01%	797.006	527
3 KD ID	361.688	361.688	0	1,13%	11,64%	65.909	416
4 ZVON ENA ID	38.136	38.136	0	0,12%	1,23%	5.790	68

Skupaj delnice	23.863.001	23.051.947	811.055	74,46%	100,00%	800.768	9.438
Skupaj investicijski skladi	3.107.000	3.107.000	0	9,69%	100,00%	1.419.283	2.121
Skupaj obveznice	5.079.335	3.679.505	1.399.830	15,85%	100,00%	60.593	235
Strukturirani produkti	0	0	0	0,00%	-	0	0
Skupaj promet na borzi	32.049.336	29.838.452	2.210.884	100,00%	100,00%	2.280.644	11.794

Sestava prometa z vrednostnimi papirji po posameznih trgih v novembru 2009



Sestava prometa z vrednostnimi papirji po tipih finančnih instrumentov na vseh trgih Ljubljanske borze v novembru 2009

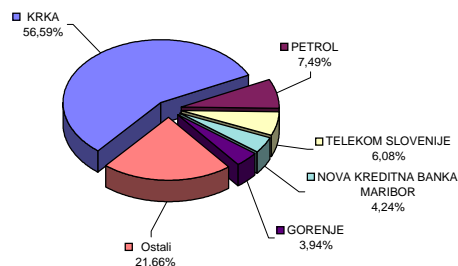


C2) NAJPROMETNEJŠI VREDNOSTNI PAPIRJI NOVEMBER 2009

NAJPROMETNEJŠE DELNICE PREKO BTS

Izdaja	Promet v 000 EUR	Število poslov	Tržna kapitalizacija v mio EUR na 30.11.2009
KRKA	13.504	3.591	2.391
PETROL	1.789	458	670
TELEKOM SLOVENIJE	1.451	464	889
NOVA KREDITNA BANKA MARIBOR	1.011	755	315
GORENJE	940	372	189
Ostali	5.168	3.798	4.226
SKUPAJ	23.863	9.438	8.681

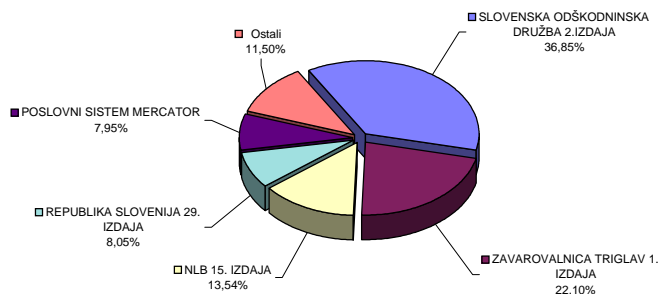
Najprometnejše delnice na vseh trgih borze



NAJPROMETNEJŠE OBVEZNICE PREKO BTS

Izdaja	Promet v 000 EUR	Število poslov	Tržna kapitalizacija v mio EUR na 30.11.2009
SLOVENSKA ODŠKODNINSKA DRUŽBA 2.IZDAJA	1.872	202	627
ZAVAROVALNICA TRIGLAV 1. IZDAJA	1.123	6	30
NLB 15. IZDAJA	688	1	56
REPUBLIKA SLOVENIJA 29. IZDAJA	409	1	57
POSLOVNI SISTEM MERCATOR	404	2	37
Ostali	584	23	10.018
SKUPAJ	5.079	235	10.825

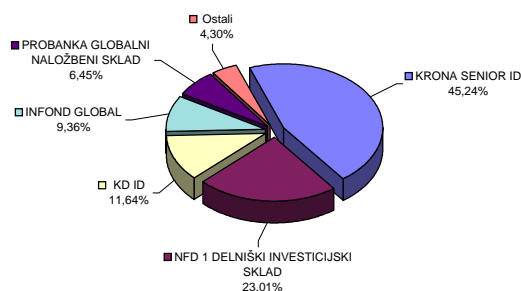
Najprometnejše obveznice na vseh trgih borze



NAJPROMETNEJŠE DELNICE INVESTICIJSKIH SKLADOV PREKO BTS

Izdaja	Promet v 000 EUR	Število poslov	Tržna kapitalizacija v mio EUR na 30.11.2009
KRONA SENIOR ID	1.406	160	47
NFD 1 DELNIŠKI INVESTICIJSKI SKLAD	715	527	140
KD ID	362	416	48
INFOND GLOBAL	291	452	57
PROBANKA GLOBALNI NALOŽBENI SKLAD	200	111	39
Ostali	134	455	50
SKUPAJ	3.107	2.121	382

Najprometnejši investicijski skladi na vseh trgih borze

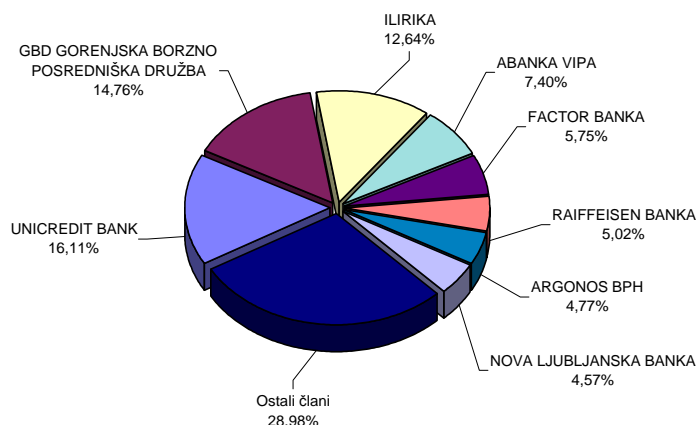


C3) PROMET ČLANOV LJUBLJANSKE BORZE

PROMET ČLANOV PO TIPU POSLA V NOVEMBRU 2009

v EUR					
Član	Navadni posli	Posli s svežnji	Skupaj preko BTS	% od prometa preko BTS	
1	UNICREDIT BANK	9.495.019	833.404	10.328.423	16,11%
2	GBD GORENJSKA BORZNO POSREDNIŠKA DRUŽBA	9.459.399		9.459.399	14,76%
3	ILIRIKA	4.935.362	3.165.260	8.100.622	12,64%
4	ABANKA VIPA	4.610.271	136.000	4.746.271	7,40%
5	FACTOR BANKA	3.682.600		3.682.600	5,75%
6	RAIFFEISEN BANKA	3.218.182		3.218.182	5,02%
7	ARGONOS BPH	3.060.142		3.060.142	4,77%
8	NOVA LJUBLJANSKA BANKA	2.928.289		2.928.289	4,57%
9	KD BANKA	2.469.434		2.469.434	3,85%
10	MP BPH	2.227.091		2.227.091	3,47%
11	PERSPEKTIVA BPD	2.031.748	136.000	2.167.748	3,38%
12	POTEZA	2.046.316		2.046.316	3,19%
13	CERTIUS BPH	1.732.154		1.732.154	2,70%
14	SKB BANKA	1.468.666		1.468.666	2,29%
15	PFCI	1.076.238		1.076.238	1,68%
16	NOVA KBM	1.070.676		1.070.676	1,67%
17	PROBANKA	1.037.358		1.037.358	1,62%
18	HYPO ALPE-ADRIA-BANK	839.420	151.105	990.525	1,55%
19	PUBLIKUM	757.611		757.611	1,18%
20	DEŽELNA BANKA SLOVENIJE	723.322		723.322	1,13%
21	MOJA DELNICA BPH	497.506		497.506	0,78%
22	BANKA KOPER	206.901		206.901	0,32%
23	ecetra Central European e-Finance AG (brokerjet)	56.085		56.085	0,09%
24	GORENJSKA BANKA	47.114		47.114	0,07%
	Skupaj	59.676.904	4.421.769	64.098.673	100,00%

Skupni promet v novembru 2009

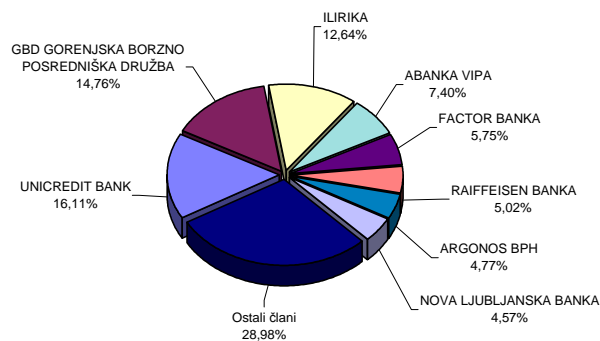


PROMET ČLANOV PO TIPU VREDNOSTNEGA PAPIRJA V NOVEMBRU 2009

v EUR

Član	Delnice	Obveznice	Investicijski skladi	Skupni promet	% od skupnega prometa
1 UNICREDIT BANK	9.111.933	1.216.490		10.328.423	16,11%
2 GBD GORENJSKA BORZNO POSREDNIŠKA DRUŽBA	5.130.927	604.067	3.724.405	9.459.399	14,76%
3 ILIRIKA	3.854.831	3.816.191	429.600	8.100.622	12,64%
4 ABANKA VIPA	4.456.111	30.153	260.007	4.746.271	7,40%
5 FACTOR BANKA	892.845	2.698.739	91.016	3.682.600	5,75%
6 RAIFFEISEN BANKA	2.916.924	296.780	4.478	3.218.182	5,02%
7 ARGONOS BPH	2.352.692	935	706.515	3.060.142	4,77%
8 NOVA LJUBLJANSKA BANKA	2.630.456	255.113	42.719	2.928.289	4,57%
9 KD BANKA	1.739.757	718.372	11.304	2.469.433	3,85%
10 MP BPH	2.098.500	33.142	95.449	2.227.091	3,47%
11 PERSPEKTIVA BPD	2.138.700	8.089	20.959	2.167.748	3,38%
12 POTEZA	1.743.200	152.025	151.091	2.046.316	3,19%
13 CERTIUS BPH	1.472.745	58.664	200.745	1.732.154	2,70%
14 SKB BANKA	1.376.999	88.925	2.742	1.468.666	2,29%
15 PFCI	904.959	8.227	163.052	1.076.238	1,68%
16 NOVA KBM	975.844	65.998	28.834	1.070.676	1,67%
17 PROBANKA	859.538	64.523	113.297	1.037.357	1,62%
18 HYPO ALPE-ADRIA-BANK	967.891		22.634	990.525	1,55%
19 PUBLIKUM	711.251	32.028	14.332	757.612	1,18%
20 DEŽELNA BANKA SLOVENIJE	655.314	5.904	62.104	723.322	1,13%
21 MOJA DELNICA BPH	460.165	768	36.573	497.506	0,78%
22 BANKA KOPER	176.597	3.537	26.767	206.901	0,32%
23 ecetra Central European e-Finance AG (brokerjet)	56.085			56.085	0,09%
24 GORENJSKA BANKA	41.739		5.375	47.114	0,07%
Skupaj	47.726.003	10.158.670	6.213.999	64.098.671	100,00%

Skupni promet v novembru 2009



C4) PROMET PO MESECIH

MESEČNI PROMET NA ORGANIZIRANEM TRGU

Skupen promet in število poslov						
Mesec	Število dni trgovanja	Promet (v EUR) preko BTS			Število poslov (preko BTS)	
		v mesecu	povprečno na dan	povprečno na posel	v mesecu	povprečno na dan
Leto 2008						
november	20	72.541.168	3.627.058	3.780	19.192	960
december	21	75.645.109	3.602.148	4.728	15.999	762
SKUPAJ	250	1.285.790.498			249.679	
Povprečje 2008	21	107.149.208	5.129.748	4.907	20.807	998
Leto 2009						
januar	20	36.389.461	1.819.473	3.049	11.936	597
februar	20	53.396.448	2.669.822	4.396	12.146	607
marec	22	72.688.384	3.304.017	5.539	13.123	597
april	19	28.542.446	1.502.234	2.930	9.742	513
maj	20	71.660.052	3.583.003	4.149	17.273	864
junij	21	58.047.409	2.764.162	3.579	16.220	772
julij	23	35.744.937	1.554.128	3.195	11.187	486
avgust	21	327.358.753	15.588.512	27.917	11.726	558
september	22	67.467.274	3.066.694	4.174	16.165	735
oktober	22	64.539.908	2.933.632	3.593	17.965	817
november	21	32.049.336	1.526.159	2.717	11.794	562
SKUPAJ	231	847.884.408			149.277	
Povprečje 2009	21	77.080.401	3.664.712	5.931	13.571	646

PROMET Z VP NA VSEH TRGIH V LETIH 1998 DO 2009

Skupen promet in število poslov						
Leto	Število dni trgovanja	Promet (v EUR) - preko BTS			Število poslov (preko BTS)	
		V letu	povprečno na dan	povprečno na posel	V letu	povprečno na dan
2009	231	847.884.408	3.664.712	5.931	149.277	646
2008	250	1.285.790.498	5.129.748	4.907	249.679	998
2007	246	2.226.900.708	9.052.442	7.871	282.939	1.150
2006	247	996.477.198	4.034.321	4.353	228.941	927
2005	250	579.204.722	2.316.819	2.263	255.908	1.024
2004	255	837.861.029	3.285.730	2.382	351.760	1.379
2003	249	700.844.661	2.814.637	2.058	340.582	1.368
2002	247	1.156.611.591	4.682.638	2.563	451.250	1.827
2001	247	707.615.828	2.864.841	2.221	318.645	1.290
2000	249	1.174.224.149	4.715.760	2.971	395.284	1.587
1999	254	1.397.785.135	5.503.091	3.134	445.966	1.756
1998	252	2.259.292.124	8.965.445	9.531	237.049	941

MESEČNI PROMET NAVADNIH POSLOV

Mesec	Število dni	Promet (v EUR)			Število poslov	
	trgovanja	v mesecu	povprečno na dan	povprečno na posel	v mesecu	povprečno na dan
Leto 2008						
november	20	62.382.497	3.119.125	3.253	19.175	959
december	21	58.690.822	2.794.801	3.673	15.981	761
SKUPAJ	250	1.066.995.040			249.462	
Povprečje 2008	21	88.916.253	4.268.910	4.098	20.789	997
Leto 2009						
januar	20	32.612.545	1.630.627	2.734	11.928	596
februar	20	32.299.265	1.614.963	2.664	12.125	606
marec	22	40.712.928	1.850.588	3.109	13.094	595
april	19	25.058.554	1.318.871	2.575	9.732	512
maj	20	57.663.938	2.883.197	3.341	17.258	863
junij	21	49.491.986	2.356.761	3.055	16.198	771
julij	23	33.070.214	1.437.835	2.957	11.184	486
avgust	21	28.755.334	1.369.302	2.459	11.694	557
september	22	46.171.851	2.098.721	2.862	16.135	733
oktober	22	55.724.596	2.532.936	3.106	17.940	815
november	21	29.838.452	1.420.879	2.532	11.786	561
SKUPAJ	231	431.399.663			149.074	
Povprečje 2009	21	39.218.151	1.864.971	2.854	13.552	645

MESEČNI PROMET SVEŽNJEV

Mesec	Število dni	Promet (v EUR)			Število poslov	
	trgovanja	v mesecu	povprečno na dan	povprečno na posel	v mesecu	povprečno na dan
Leto 2008						
november	20	10.158.671	507.934	597.569	17	1
december	21	16.954.287	807.347	941.905	18	1
SKUPAJ	250	218.795.458			217	
Povprečje 2008	21	18.232.955	860.838	915.303	18	1
Leto 2009						
januar	20	3.776.916	188.846	472.115	8	0
februar	20	21.097.182	1.054.859	1.004.628	21	1
marec	22	31.975.456	1.453.430	1.102.602	29	1
april	19	3.483.893	183.363	348.389	10	1
maj	20	13.996.114	699.806	933.074	15	1
junij	21	8.555.424	407.401	388.883	22	1
julij	23	2.674.723	116.292	891.574	3	0
avgust	21	298.603.419	14.219.210	9.331.357	32	2
september	22	21.295.422	967.974	709.847	30	1
oktober	22	8.815.312	400.696	352.612	25	1
november	21	2.210.884	105.280	276.361	8	0
SKUPAJ	231	416.484.745			203	
Povprečje 2009	21	37.862.250	1.799.742	1.437.404	18	1

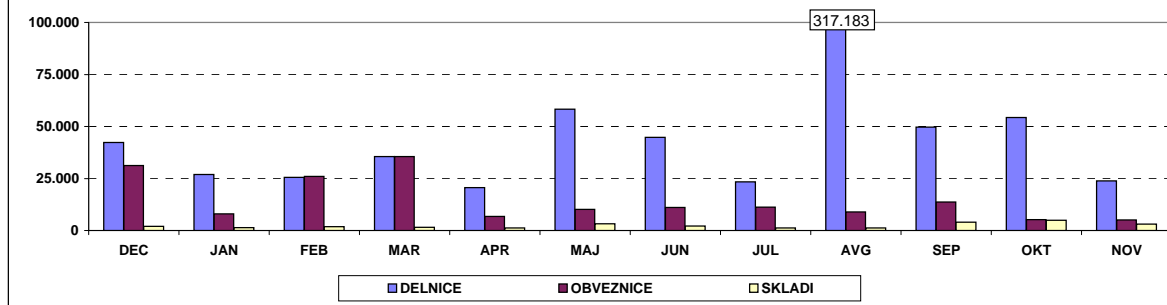
MESEČNI PROMET PO SEGMENTIH V TEKOČEM LETU (V EUR)

	Trg delnic			Trg obveznic	Trg investicijskih kuponov		Trg delnic investicijskih družb	SKUPAJ	Verižni indeks rasti
	Prva kotacija	Standardna kotacija	Vstopna kotacija		Plus kotacija	Osnovna kotacija			
Leto 2008									
november	40.698.597	8.670.452	2.196.388	16.954.378		1.480.558	2.540.794	72.541.168	46
december	30.153.924	9.728.530	2.483.745	31.288.127		610.503	1.380.279	75.645.109	104
Skupaj 2008	681.451.218	215.058.215	56.068.629	256.999.619	0	15.076.422	61.136.395	1.285.790.498	
Leto 2009									
januar	20.618.948	5.316.230	1.042.305	8.066.537		397.382	948.059	36.389.461	48
februar	19.758.334	3.944.519	1.838.912	26.068.826		398.526	1.387.330	53.396.448	147
marec	22.813.419	10.782.320	2.017.421	35.564.622	13.108	419.022	1.078.471	72.688.384	136
april	14.718.689	4.037.912	1.805.668	6.701.914	14.740	374.851	888.672	28.542.446	39
maj	40.974.116	15.566.044	1.782.653	10.147.834	4.398	334.980	2.850.026	71.660.052	251
junij	36.356.169	6.517.622	1.931.906	11.088.249	32.520	264.245	1.856.699	58.047.409	81
julij	20.284.344	2.197.606	875.420	11.171.964	1.426	196.475	1.017.702	35.744.937	62
avgust	173.313.139	142.888.870	980.941	8.959.680	820	308.436	906.867	327.358.753	916
september	42.226.325	5.748.478	1.779.838	13.648.247	1.139	564.039	3.499.207	67.467.273	21
oktober	45.471.760	6.021.766	2.742.248	5.305.896	1.726	851.302	4.145.210	64.539.908	96
november	20.102.257	2.223.347	1.537.398	5.079.335	162	586.526	2.520.312	32.049.336	50
Skupaj 2009	456.637.501	205.244.713	18.334.711	141.803.105	70.039	4.695.785	21.098.555	847.884.409	

MESEČNI PROMET Z VREDNOSTNIMI PAPIRJI NA VSEH TRGIH (V EUR)

	Delnice	Obveznice	Skladi	SKUPAJ	Verižni indeks rasti
Leto 2008					
november	51.565.437	16.954.378	4.021.352	72.541.168	46
december	42.366.200	31.288.127	1.990.782	75.645.109	104
Skupaj 2008	952.578.062	256.999.619	15.076.422	1.224.654.103	
Leto 2009					
januar	26.977.483	8.066.537	1.345.441	36.389.461	48
februar	25.541.766	26.068.826	1.785.856	53.396.448	147
marec	35.613.160	35.564.622	1.510.601	72.688.384	136
april	20.562.269	6.701.914	1.278.263	28.542.446	39
maj	58.322.814	10.147.834	3.189.404	71.660.052	251
junij	44.805.697	11.088.249	2.153.464	58.047.409	81
julij	23.357.370	11.171.964	1.215.603	35.744.937	62
avgust	317.182.951	8.959.680	1.216.123	327.358.753	916
september	49.754.641	13.648.247	4.064.385	67.467.273	21
oktober	54.235.774	5.305.896	4.998.238	64.539.908	96
november	23.863.001	5.079.335	3.107.000	32.049.336	50
Skupaj 2009	680.216.925	141.803.105	25.864.379	847.884.409	

Mesečni borzni promet po tipih vrednostnih papirjev od 1. 12. 2008 do 30. 11. 2009 (v 000 EUR)



D) TRŽNA KAPITALIZACIJA

	30.11.2008	31.12.2008	31.10.2009	30.11.2009	Indeks 30.11.2009 / 31.10.2009	Indeks 30.11.2009 / 31.12.2008	Indeks 30.11.2009 / 30.11.2008	DELEŽ
TRG DELNIC	9.397.526.635	8.468.424.538	9.167.283.245	8.680.921.112	95	103	92	43,65%
PRVA KOTACIJA	4.878.216.497	4.151.217.570	5.880.187.877	5.473.806.192	93	132	112	63,06%
STANDARDNA KOTACIJA	2.742.851.290	2.589.281.938	2.238.551.199	2.198.015.051	98	85	80	25,32%
VSTOPNA KOTACIJA	1.776.458.848	1.727.925.030	1.048.544.169	1.009.099.869	96	58	57	11,62%
Banke	700.584.289	712.160.401	760.997.916	714.113.692	94	100	102	8,23%
Podjetja	8.143.207.256	7.302.124.936	7.641.633.670	7.217.696.534	94	99	89	83,14%
Zavarovalnice	553.735.090	454.139.201	764.651.660	749.110.885	98	165	135	8,63%
TRG OBVEZNIC	6.466.072.490	6.795.363.049	10.857.633.882	10.824.894.439	100	159	167	54,43%
Država	5.005.381.989	5.040.810.582	9.503.821.291	9.484.131.694	100	188	189	87,61%
Banke	1.069.309.673	1.348.781.640	906.254.176	897.547.439	99	67	84	8,29%
Podjetja	358.770.828	373.160.828	414.948.416	412.765.306	99	111	115	3,81%
Zavarovalnice	32.610.000	32.610.000	32.610.000	30.450.000	93	93	93	0,28%
TRG INVESTICIJSKIH KUPONOV	148.307.672	129.751.984	135.050.228	131.591.855	97	101	89	0,66%
PLUS KOTACIJA			646.176	632.970	98			0,48%
OSNOVNA KOTACIJA	166.045.979	129.751.984	134.404.051	130.958.885	97	101	79	99,52%
TRG DELNIC INVEST. DRUŽB	267.691.282	223.951.283	278.640.384	250.427.791	90	112	94	1,26%
SKUPAJ	4.245.898.223	15.617.490.855	20.438.607.739	19.887.835.197	97	127	468	100,00%

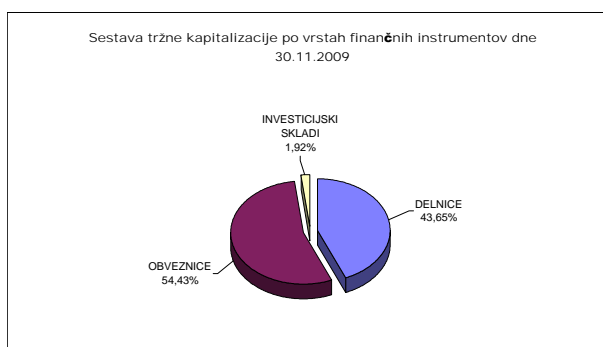
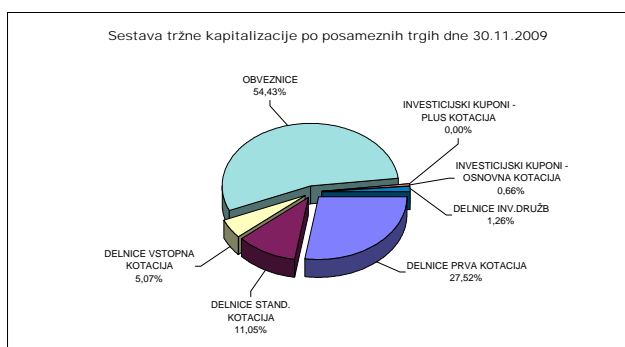
SKUPAJ DELNICE	2.742.851.290	8.468.424.538	9.167.283.245	8.680.921.112	95	103	316	-
-----------------------	----------------------	----------------------	----------------------	----------------------	-----------	------------	------------	----------

SKUPAJ OBVEZNICE	1.069.309.673	6.795.363.049	10.857.633.882	10.824.894.439	100	159	1012	-
-------------------------	----------------------	----------------------	-----------------------	-----------------------	------------	------------	-------------	----------

SKUPAJ INVEST. SKLADI	433.737.260	353.703.267	413.690.612	382.019.646	92	108	88	-
------------------------------	--------------------	--------------------	--------------------	--------------------	-----------	------------	-----------	----------

Tržna kapitalizacija vseh delnic (brez delnic inv.skladov) na borzi je 30.11.2009 predstavljala 24,6 % bruto domačega proizvoda (BDP) v enoletnem obdobju 4. kvartal 2008 - 3. kvartal 2009 - 35.337 mio EUR; Vir: SURS.

1EUR=1,2727 USD na 30.11.2008 | 1EUR=1,3917 USD na 31.12.2008 | 1EUR=1,4800 USD na 31.10.2009 | 1EUR=1,5023 USD na 30.11.2009



TRŽNA KAPITALIZACIJA DELNIC - PRVA KOTACIJA

Izdaja	Št. delnic, ki kotirajo	Št. delnic celotnega razreda	Delež delnic na organiz. trgu	Tečaj na 30.11.2009	Tržna kapitalizacija na 30.11.2009 (v EUR)	Tržna kapitalizacija na 30.11.2009 (v USD)
1 KRKA	35.426.120	35.426.120	100,00%	67,49 EUR	2.390.908.839	3.591.862.349
2 TELEKOM SLOVENIJE	6.535.478	6.535.478	100,00%	136,06 EUR	889.217.137	1.335.870.904
3 PETROL	2.086.301	2.086.301	100,00%	321,22 EUR	670.161.607	1.006.783.783
4 MERCATOR	3.765.361	3.765.361	100,00%	164,46 EUR	619.251.270	930.301.183
5 LUKA KOPER	14.000.000	14.000.000	100,00%	25,04 EUR	350.560.000	526.646.288
6 NOVA KREDITNA BANKA MARIBOR	26.081.979	26.081.979	100,00%	12,08 EUR	315.070.306	473.330.121
7 GORENJE	14.030.000	14.030.000	100,00%	13,50 EUR	189.405.000	284.543.132
8 INTEREUROPA	7.902.413	7.902.413	100,00%	6,23 EUR	49.232.033	73.961.283
SKUPAJ PRVA KOTACIJA					5.473.806.192	8.223.299.042

TRŽNA KAPITALIZACIJA DELNIC - STANDARDNA KOTACIJA

Izdaja	Št. delnic, ki kotirajo	Št. delnic celotnega razreda	Delež delnic na organiz. trgu	Tečaj na 30.11.2009	Tržna kapitalizacija na 30.11.2009 (v EUR)	Tržna kapitalizacija na 30.11.2009 (v USD)
REDNE DELNICE					2.187.710.861	3.286.598.026
1 ZAVAROVALNICA TRIGLAV	22.735.148	22.735.148	100,00%	26,90 EUR	611.575.481	918.769.845
2 SAVA	2.006.987	2.006.987	100,00%	215,88 EUR	433.268.354	650.899.048
3 ABANKA	7.198.874	7.200.000	99,98%	54,00 EUR	388.739.196	584.002.894
4 PIVOVARNA LAŠKO	8.611.481	8.611.481	100,00%	25,65 EUR	220.884.488	331.834.766
5 POZAVAROVALNICA SAVA	9.362.519	9.362.519	100,00%	14,69 EUR	137.535.404	206.619.438
6 TERME ČATEŽ	497.022	497.022	100,00%	189,50 EUR	94.185.669	141.495.131
7 AERODROM LJUBLJANA	1.936.229	1.936.229	100,00%	35,46 EUR	68.658.680	103.145.935
8 SALUS, LJUBLJANA	134.980	134.980	100,00%	455,00 EUR	61.415.900	92.265.107
9 ISKRA AVTOELEKTRIKA	1.608.313	1.608.313	100,00%	26,00 EUR	41.816.138	62.820.384
10 ISTRABENZ	5.180.000	5.180.000	100,00%	6,60 EUR	34.188.000	51.360.632
11 ETOL	254.619	254.619	100,00%	127,00 EUR	32.336.613	48.579.294
12 ŽITO	355.792	355.792	100,00%	75,30 EUR	26.791.138	40.248.326
13 DELO PRODAJA	593.549	593.549	100,00%	27,40 EUR	16.263.243	24.432.269
14 MLINOTEST	2.389.177	2.389.177	100,00%	5,40 EUR	12.901.556	19.382.007
15 KOMPAS MTS	594.601	594.601	100,00%	7,31 EUR	4.346.533	6.529.797
16 NIKA	189.876	189.876	100,00%	14,77 EUR	2.804.469	4.213.153
PREDNOSTNE DELNICE					10.304.190	15.479.985
1 PROBANKA	396.315	400.000	99,08%	26,00 EUR	10.304.190	15.479.985
SKUPAJ STANDARDNA KOTACIJA					2.198.015.051	3.302.078.011

DEVIZNI TEČAJI 1 EUR= 1,5023 USD na 30.11.2009

TRŽNA KAPITALIZACIJA DELNIC - VSTOPNA KOTACIJA

	Izdaja	Število trgovanih delnic	Št. izdanih delnic razreda	Borzi javljen delež delnic na organiz. trgu	Tečaj na 30.11.2009	Tržna kapitalizacija na 30.11.2009 (v EUR)	Tržna kapitalizacija na 30.11.2009 (v USD)
	REDNE DELNICE					994.725.753	1.494.376.499
1	KD GROUP	2.675.640	2.675.640	100,00%	49,79 EUR	133.220.116	200.136.580
2	NFD HOLDING	33.727.196	33.727.196	100,00%	3,70 EUR	124.790.625	187.472.956
3	HELIOS, DOMŽALE	278.446	278.446	100,00%	373,50 EUR	103.999.581	156.238.571
4	KD	186.436	186.436	100,00%	550,00 EUR	102.539.800	154.045.542
5	AKTIVA NALOŽBE	18.214.875	18.214.875	100,00%	5,46 EUR	99.453.218	149.408.569
6	CINKARNA CELJE	814.626	814.626	100,00%	49,00 EUR	39.916.674	59.966.819
7	MAKSIMA INVEST	9.706.289	9.706.289	100,00%	3,90 EUR	37.854.527	56.868.856
8	ZVON ENA HOLDING	12.431.743	12.431.743	100,00%	2,46 EUR	30.582.088	45.943.470
9	JUTEKS	641.432	641.432	100,00%	42,00 EUR	26.940.144	40.472.178
10	NAMA	953.795	953.795	100,00%	28,00 EUR	26.706.260	40.120.814
11	FINETOL	254.619	254.619	100,00%	83,50 EUR	21.260.687	31.939.929
12	MARINA PORTOROŽ	313.932	313.932	100,00%	65,00 EUR	20.405.580	30.655.303
13	MODRA LINIJA HOLDING	2.192.411	2.192.411	100,00%	8,50 EUR	18.635.494	27.996.102
14	GRAND HOTEL UNION	1.814.613	1.814.613	100,00%	8,50 EUR	15.424.211	23.171.791
15	MERCATA	2.891.874	2.891.874	100,00%	5,00 EUR	14.459.370	21.722.312
16	MEDVEŠEK PUŠNIK DZU	75.000	75.000	100,00%	153,90 EUR	11.542.500	17.340.298
17	VIPA HOLDING	7.347.565	7.347.565	100,00%	1,50 EUR	11.021.348	16.557.370
18	CETIS	200.000	200.000	100,00%	51,20 EUR	10.240.000	15.383.552
19	ZLATA MONETA II	8.232.861	8.232.861	100,00%	1,20 EUR	9.879.433	14.841.872
20	MEDVEŠEK PUŠNIK	800.000	800.000	100,00%	12,00 EUR	9.600.000	14.422.080
21	GEA	1.254.960	1.254.960	100,00%	7,50 EUR	9.412.200	14.139.948
22	GORENJSKI TISK	963.349	963.349	100,00%	9,50 EUR	9.151.816	13.748.772
23	HRAM HOLDING	4.346.667	4.346.667	100,00%	2,10 EUR	9.128.001	13.712.995
24	PLAMA - PUR	686.798	686.798	100,00%	13,00 EUR	8.928.374	13.413.096
25	TRIGLAV NALOŽBE	13.182.366	13.182.366	100,00%	0,58 EUR	7.685.319	11.545.655
26	SLOVENJAJLES	273.377	273.604	99,92%	27,50 EUR	7.517.868	11.294.092
27	ZVON DVA HOLDING	14.120.934	14.120.934	100,00%	0,51 EUR	7.145.193	10.734.223
28	ALPETOUR POTOVALNA AGENCIJA	497.847	497.847	100,00%	13,00 EUR	6.472.011	9.722.902
29	MELAMIN	349.913	349.913	100,00%	17,49 EUR	6.119.978	9.194.044
30	M1	3.932.515	3.932.515	100,00%	1,50 EUR	5.898.773	8.861.726
31	DATALAB TEHNOLOGIJE	106.519	106.519	100,00%	55,00 EUR	5.858.545	8.801.292
32	GORIŠKE OPEKARNE	523.634	523.634	100,00%	8,00 EUR	4.189.072	6.293.243
33	TERME DOBRNA	692.542	692.542	100,00%	6,00 EUR	4.155.252	6.242.435
34	ALPOS	144.913	144.913	100,00%	27,00 EUR	3.912.651	5.877.976
35	TRDNJAVA I HOLDING	891.750	891.750	100,00%	4,00 EUR	3.567.000	5.358.704
36	VELANA	1.409.645	1.409.645	100,00%	2,43 EUR	3.425.437	5.146.035
37	SIVENT	1.229.712	1.229.712	100,00%	2,50 EUR	3.074.280	4.618.491
38	INTERTRADE ITA	69.531	69.531	100,00%	40,49 EUR	2.815.310	4.229.440
39	KOŠAKI TMI	43.236	43.236	100,00%	58,00 EUR	2.507.688	3.767.300
40	ELMO	708.000	708.000	100,00%	3,50 EUR	2.478.000	3.722.699
41	JAVOR PIVKA	1.194.700	1.194.700	100,00%	2,00 EUR	2.389.400	3.589.596
42	KS NALOŽBE	3.909.878	3.909.878	100,00%	0,500 EUR	1.954.939	2.936.905
43	INFOND HOLDING	16.833.414	16.833.414	100,00%	0,110 EUR	1.851.676	2.781.772
44	INLES	712.410	712.410	100,00%	2,50 EUR	1.781.025	2.675.634
45	TEKSTINA	1.127.293	1.127.293	100,00%	1,40 EUR	1.578.210	2.370.945
46	MAKSIMA HOLDING	6.399.850	6.399.850	100,00%	0,160 EUR	1.030.376	1.547.934
47	TRDNJAVA HOLDING	2.593.123	2.593.123	100,00%	0,370 EUR	951.676	1.429.703
48	ZDRAVILIŠČE ROGAŠKA	901.581	961.898	93,73%	0,680 EUR	613.075	921.023
49	CENTER NALOŽBE	3.777.004	3.777.004	100,00%	0,100 EUR	381.477	573.093
50	JELEN GOSTINSKO PODJETJE	67.798	67.798	100,00%	3,34 EUR	226.445	340.189
51	D NALOŽBE	90.810	90.810	100,00%	0,580 EUR	53.033	79.672
	PREDNOSTNE DELNICE					14.374.116	21.594.235
1	PRVA GROUP	170.000	170.000	100,00%	55,50 EUR	9.435.000	14.174.201
2	KD GROUP	266.413	266.413	100,00%	18,36 EUR	4.891.343	7.348.264
3	ZDRAVILIŠČE ROGAŠKA	28.102	30.000	93,67%	1,70 EUR	47.773	71.770
	SKUPAJ VSTOPNA KOTACIJA					1.009.099.869	1.515.970.733

DEVIZNI TEČAJI 1 EUR= 1,5023 USD na 30.11.2009

TRŽNA KAPITALIZACIJA OBVEZNIC

Izdaja	Št.izdanih obveznic po najmanjših apoenih	Tečaj na 30.11.2009	Ostanek dolga na 30.11.2009	Valuta ostanka dolga	Tržna kapitalizacija na 30.11.2009 (v EUR)	Tržna kapitalizacija na 30.11.2009 (v USD)
1 REPUBLIKA SLOVENIJA 65. IZDAJA	1.500.000	105,42	1.000,00	EUR	1.581.300.000	2.375.586.990
2 REPUBLIKA SLOVENIJA 66. IZDAJA	1.500.000	100,34	1.000,00	EUR	1.505.100.000	2.261.111.730
3 REPUBLIKA SLOVENIJA 59. IZDAJA	25.553.128	100,40	41,73	EUR	1.070.597.360	1.608.358.413
4 REPUBLIKA SLOVENIJA 63. IZDAJA	1.000.000	104,21	1.000,00	EUR	1.042.100.000	1.565.546.830
5 REPUBLIKA SLOVENIJA 64. IZDAJA	1.000.000		1.000,00	EUR	1.000.000.000	1.502.300.000
6 SLOVENSKA ODŠKODNINSKA DRUŽBA 2.IZDAJA	15.931.106	104,57	37,63	EUR	626.884.098	941.767.981
7 SID BANKA 1. IZDAJA	5.000	100,00	100.000,00	EUR	500.000.000	751.150.000
8 REPUBLIKA SLOVENIJA 62. IZDAJA	9.358.736	95,00	41,73	EUR	371.013.051	557.372.906
9 REPUBLIKA SLOVENIJA 60. IZDAJA	8.833.535	100,00	41,73	EUR	368.623.416	553.782.957
10 REPUBLIKA SLOVENIJA 61. IZDAJA	7.880.699	101,47	41,73	EUR	333.695.834	501.311.252
11 REPUBLIKA SLOVENIJA 57. IZDAJA	6.223.274	106,00	41,73	EUR	275.279.057	413.551.728
12 REPUBLIKA SLOVENIJA 33. IZDAJA	248.716	140,00	511,29	EUR	178.032.405	267.458.082
13 REPUBLIKA SLOVENIJA 54. IZDAJA	1.828.310	106,50	41,73	EUR	81.254.576	122.068.749
14 REPUBLIKA SLOVENIJA 53. IZDAJA	792.909	100,00	100,00	EUR	79.290.900	119.118.719
15 REPUBLIKA SLOVENIJA 38. IZDAJA	688.470	110,00	100,00	EUR	75.731.700	113.771.733
16 NLB 18. IZDAJA	150.000	100,00	417,29	EUR	62.593.500	94.034.215
17 DARS 2. IZDAJA	148.000		417,29	EUR	61.758.920	92.780.426
18 REPUBLIKA SLOVENIJA 48. IZDAJA	564.652	103,00	100,00	EUR	58.159.156	87.372.500
19 DARS	134.300	103,00	417,29	EUR	57.723.308	86.717.726
20 REPUBLIKA SLOVENIJA 29. IZDAJA	550.000	103,50	100,00	EUR	56.925.000	85.518.428
21 NLB 15. IZDAJA	131.126	102,00	417,29	EUR	55.811.920	83.846.247
22 PETROL 1. IZDAJA	50.000	108,50	1.000,00	EUR	54.250.000	81.499.775
23 NLB 23. IZDAJA	54.200		1.000,00	EUR	54.200.000	81.424.660
24 NLB 13. IZDAJA	117.335	107,50	417,29	EUR	52.634.926	79.073.450
25 REPUBLIKA SLOVENIJA 26. IZDAJA	499.765	102,80	100,00	EUR	51.375.842	77.181.927
26 BANKA CELJE 11. IZDAJA	50.000		1.000,00	EUR	50.000.000	75.115.000
27 REPUBLIKA SLOVENIJA 50. IZDAJA	485.270	101,00	100,00	EUR	49.012.270	73.631.133
28 REPUBLIKA SLOVENIJA 18. IZDAJA	450.166	101,00	100,00	EUR	45.466.766	68.304.723
29 DARS 3. IZDAJA	102.000	102,00	417,29	EUR	43.414.852	65.222.132
30 NLB 17. IZDAJA	101.694	99,20	417,29	EUR	42.096.402	63.241.425
31 KD HOLDING 1. IZDAJA	400.000	102,50	100,00	EUR	41.000.000	61.594.300
32 NLB 19. IZDAJA	100.000	98,00	417,29	EUR	40.894.420	61.435.687
33 REPUBLIKA SLOVENIJA 23. IZDAJA	400.000	101,00	100,00	EUR	40.400.000	60.692.920
34 BANKA CELJE 10. IZDAJA	370.000	106,60	100,00	EUR	39.442.000	59.253.717
35 KD HOLDING 2. IZDAJA	400.000	97,20	100,00	EUR	38.880.000	58.409.424
36 POSLOVNI SISTEM MERCATOR	365.400	101,00	100,00	EUR	36.905.400	55.442.982
37 REPUBLIKA SLOVENIJA 21. IZDAJA	1.398.283	95,50	24,20	EUR	32.315.718	48.547.904
38 PROBANKA 10. IZDAJA	30.000	104,04	1.000,00	EUR	31.212.000	46.889.788
39 ZAVAROVALNICA TRIGLAV 1. IZDAJA	30.000	101,50	1.000,00	EUR	30.450.000	45.745.035
40 REPUBLIKA SLOVENIJA 49. IZDAJA	77.979	101,00	380,00	EUR	29.928.340	44.961.345
41 NLB 22. IZDAJA	298.940	100,00	100,00	EUR	29.894.000	44.909.756
42 NOVA KBM 8. IZDAJA	70.000	99,50	417,29	EUR	29.064.249	43.663.221
43 NOVA KBM 7. IZDAJA	70.000	98,22	417,29	EUR	28.690.357	43.101.523
44 DELO PRODAJA 1. IZDAJA	4.662.470	60,00	10,00	EUR	27.974.820	42.026.572
45 FACTOR BANKA 17. IZDAJA	25.000		1.000,00	EUR	25.000.000	37.557.500
46 REPUBLIKA SLOVENIJA 32. IZDAJA	238.655	103,00	100,00	EUR	24.581.465	36.928.735
47 NLB 20. IZDAJA	57.100		417,29	EUR	23.827.259	35.795.691
48 ABANKA VIPA 10. IZDAJA	21.000	100,00	1.000,00	EUR	21.000.000	31.548.300
49 ABANKA VIPA 11. IZDAJA	500.000	99,70	41,73	EUR	20.802.405	31.251.453
50 ABANKA VIPA 12. IZDAJA	500.000	99,70	41,73	EUR	20.802.405	31.251.453
51 BANKA CELJE 9. IZDAJA	50.000	99,00	417,29	EUR	20.655.855	31.031.291
52 CIMOS 1. IZDAJA	200.000	102,80	100,00	EUR	20.560.000	30.887.288
53 PROBANKA 9. IZDAJA	250.000	80,00	100,00	EUR	20.000.000	30.046.000
54 ABANKA VIPA 7. IZDAJA	173.000	100,50	100,00	EUR	17.386.500	26.119.739
55 POŠTNA BANKA SLOVENIJE 7. IZDAJA	40.000	95,00	417,29	EUR	15.857.020	23.822.001
56 POTEZA SKUPINA 1. IZDAJA	15.415	99,99	1.000,00	EUR	15.413.459	23.155.639
57 FACTOR BANKA 11. IZDAJA	13.000	103,70	1.000,00	EUR	13.481.000	20.252.506
58 BANKA CELJE 8. IZDAJA	125.000	100,80	100,00	EUR	12.600.000	18.928.980
59 BANKA DOMŽALE 1. IZDAJA	125.000		100,00	EUR	12.500.000	18.778.750
60 BANKA CELJE 12. IZDAJA	12.147	102,00	1.000,00	EUR	12.389.940	18.613.407
61 FACTOR BANKA 20. IZDAJA	13.090	92,50	1.000,00	EUR	12.108.250	18.190.224
62 PROBANKA 7. IZDAJA	120.000	100,00	100,00	EUR	12.000.000	18.027.600
63 FACTOR BANKA 14. IZDAJA	1.216	98,00	10.000,00	EUR	11.916.800	17.902.609
64 FACTOR BANKA 19. IZDAJA	12.155	97,00	1.000,00	EUR	11.790.350	17.712.643
65 ABANKA VIPA 8. IZDAJA	100.000	101,80	100,00	EUR	10.180.000	15.293.414
66 FACTOR BANKA 12. IZDAJA	2.500.000	97,50	4,17	EUR	10.164.375	15.269.941
67 BANKA CELJE 7. IZDAJA	100.000	100,20	100,00	EUR	10.020.000	15.053.046
68 ABANKA VIPA 9. IZDAJA	100.000	100,00	100,00	EUR	10.000.000	15.023.000
69 PROBANKA 8. IZDAJA	92.000	100,00	100,00	EUR	9.200.000	13.821.160
70 FACTOR BANKA 15. IZDAJA	9.000	100,00	1.000,00	EUR	9.000.000	13.520.700
71 FACTOR BANKA 21. IZDAJA	7.338	92,00	1.000,00	EUR	6.750.960	10.141.967
72 DROGA KOLINSKA 1. IZDAJA	6.498		1.000,00	EUR	6.498.000	9.761.945
73 FACTOR BANKA 9. IZDAJA	5.927	99,00	1.000,00	EUR	5.867.730	8.815.091
74 FACTOR BANKA 22. IZDAJA	5.754		1.000,00	EUR	5.754.000	8.644.234
75 KB1909 1. IZDAJA	10.000	102,50	500,00	EUR	5.125.000	7.699.288
76 FACTOR BANKA 16. IZDAJA	500	102,00	10.000,00	EUR	5.100.000	7.661.730
77 BANKA ZASAVJE 3. IZDAJA	5.000	100,53	1.000,00	EUR	5.026.500	7.551.311
78 REPUBLIKA SLOVENIJA 44. IZDAJA	106.483	106,20	41,73	EUR	4.719.035	7.089.406
79 DEOS 1. IZDAJA	58.259	100,02	75,46	EUR	4.397.103	6.605.768
80 POŠTNA BANKA SLOVENIJE 6. IZDAJA	10.000	104,00	417,29	EUR	4.339.816	6.519.706
81 POTEZA NALOŽBE	100.000	100,60	39,66	EUR	3.989.444	5.993.342
82 STANOVANJSKI SKLAD RS 3. IZDAJA	20.000	105,44	94,34	EUR	1.989.575	2.988.938
83 BANKA VIPA 7. IZDAJA	10.000	98,00	37,50	EUR	367.500	552.095
84 STANOVANJSKI SKLAD RS 1. IZDAJA	70.985	102,00	4,92	EUR	356.131	535.015
SKUPAJ					10.824.894.439	16.262.238.915

DEVIZNI TEČAJI 1 EUR= 1,5023 USD na 30.11.2009

TRŽNA KAPITALIZACIJA INVESTICIJSKIH KUPONOV -
PLUS KOTACIJA

		Število kuponov na org. trgu	Tečaj na 30.11.2009	Tržna kapitalizacija na 30.11.2009 (v EUR)	Tržna kapitalizacija na 30.11.2009 (v USD)
Vzajemni skladi					
1	INDEKSNI VZAJEMNI SKLAD PB URANIUM INDEX	579.714	0,680 EUR	395.945	594.828
2	INDEKSNI VZAJEMNI SKLAD PB BIOTECH INDEX	265.724	0,890 EUR	237.026	356.084
SKUPAJ				632.970	950.912

TRŽNA KAPITALIZACIJA INVESTICIJSKIH KUPONOV -
OSNOVNA KOTACIJA

		Število kuponov na org. trgu	Tečaj na 30.11.2009	Tržna kapitalizacija na 30.11.2009 (v EUR)	Tržna kapitalizacija na 30.11.2009 (v USD)
Vzajemni skladi					
1	INFOND GLOBAL	5.988.375	9,56 EUR	57.248.865	86.004.970
2	PROBANKA GLOBALNI NALOŽBENI SKLAD	59.511.560	0,660 EUR	38.980.072	58.559.762
3	INFOND DYNAMIC	4.891.476	4,44 EUR	21.718.153	32.627.182
4	MP-BALKAN.SI	358.814	24,01 EUR	8.615.124	12.942.501
5	MP-EUROSTOCK.SI	1.003.806	4,38 EUR	4.396.670	6.605.118
SKUPAJ				130.958.885	196.739.532

TRŽNA KAPITALIZACIJA DELNIC INVESTICIJSKIH DRUŽB

		Število delnic na org. trgu	Tečaj na 30.11.2009	Tržna kapitalizacija na 30.11.2009 (v EUR)	Tržna kapitalizacija na 30.11.2009 (v USD)
Investicijske družbe					
1	NFD 1 DELNIŠKI INVESTICIJSKI SKLAD	160.580.300	0,870 EUR	140.347.182	210.843.572
2	KD ID	9.181.542	5,22 EUR	47.927.649	72.001.707
3	KRONA SENIOR ID	6.895.504	6,86 EUR	47.303.157	71.063.533
4	ZVON ENA ID	2.277.577	6,52 EUR	14.849.802	22.308.858
SKUPAJ				250.427.791	376.217.670

DEVIZNI TEČAJI: 1 EUR= 1,5023 USD na 30.11.2009

E) DRUGO

E1) KAZALNIKI NA DAN 30.11.2009

	Tečaj na 30.11.2009	Celotni čisti dobiček (izguba) v 000 EUR v letu 2008	Čisti dobiček (izguba) / delnico v letu 2008	T / D ⁽¹⁾	Višina dividende za leto 2008	Dividendna donosnost	Knjižna vrednost na dan 31.12.2008	Tečaj / knjižna vrednost delnic	Količnik letnega obrata tržne kapitalizacije ⁽²⁾
Gorenje	13,50 EUR	8.872 EUR	0,66 EUR	20,36			27,19 EUR	0,50	8,26%
Intereuropa	6,23 EUR	3.259 EUR	0,41 EUR	15,11			20,25 EUR	0,31	11,51%
Krka	67,49 EUR	155.955 EUR	4,61 EUR	14,63	1,05 EUR	1,56%	22,54 EUR	2,99	9,62%
Luka Koper ⁽⁴⁾	25,04 EUR	16.921 EUR	1,21 EUR	20,72			21,97 EUR	1,14	3,33%
Mercator	164,46 EUR	40.846 EUR	10,99 EUR	14,97	4,50 EUR	2,74%	217,26 EUR	0,76	26,19%
Nova KBM	12,08 EUR	13.614 EUR	0,55 EUR	21,89	0,20 EUR	1,66%	13,75 EUR	0,88	10,02%
Petrol	321,22 EUR	(54.802 EUR)	(26,58 EUR)	⁽³⁾	5,90 EUR	1,84%	175,11 EUR	1,83	4,15%
Telekom Slovenije	136,06 EUR	85.818 EUR	13,19 EUR	10,31	6,00 EUR	4,41%	163,21 EUR	0,83	3,54%
KAZALNIKI PRVA KOTACIJA				20,24		2,03%		1,29	
Abanka Vipava	54,00 EUR	20.406 EUR	3,22 EUR	16,78	1,01 EUR	1,87%	46,80 EUR	1,15	0,74%
Aerodrom ⁽⁴⁾	35,46 EUR	11.787 EUR	3,10 EUR	11,42	0,43 EUR	1,21%	30,58 EUR	1,16	9,77%
Delo Prodaja ⁽⁵⁾	27,40 EUR	6.643 EUR	11,85 EUR	2,31	0,70 EUR	2,55%	41,40 EUR	0,66	1,37%
Etol	127,00 EUR	1.013 EUR	3,98 EUR	31,92	2,00 EUR	1,57%	121,11 EUR	1,05	2,14%
Iskra Avtoelektrika	26,00 EUR	4.196 EUR	2,62 EUR	9,92			29,51 EUR	0,88	0,79%
Istrabenz	6,60 EUR	(226.433 EUR)	(43,72 EUR)	⁽³⁾			10,90 EUR	0,61	2,68%
Kompas MTS	7,31 EUR	308 EUR	0,52 EUR	14,10			76,77 EUR	0,10	0,18%
Milnotest	5,40 EUR	705 EUR	0,30 EUR	18,26			10,37 EUR	0,52	0,09%
Nika ⁽⁵⁾	14,77 EUR	(533 EUR)	(2,81 EUR)	⁽³⁾			15,17 EUR	0,97	0,07%
Pivovarna Laško	25,65 EUR	3.640 EUR	0,42 EUR	61,62			31,90 EUR	0,80	47,38%
Pozavarovalnica Sava	14,69 EUR	(8.903 EUR)	(1,13 EUR)	⁽³⁾			21,25 EUR	0,69	4,70%
Salus ⁽⁵⁾	455,00 EUR	6.833 EUR	53,85 EUR	8,45	40,00 EUR	8,79%	415,87 EUR	1,09	1,37%
Sava	215,88 EUR	2.346 EUR	1,17 EUR	184,38	3,10 EUR	1,44%	239,55 EUR	0,90	2,22%
Terme Čatež	189,50 EUR	3.354 EUR	6,79 EUR	27,89	5,00 EUR	2,64%	184,23 EUR	1,03	0,23%
Zavarovalnica Triglav ⁽⁷⁾	26,90 EUR	2.952 EUR	0,17 EUR	155,29	0,10 EUR	0,37%	28,12 EUR	0,96	3,49%
Žito	75,30 EUR	(445 EUR)	(1,26 EUR)	⁽³⁾	3,05 EUR	4,05%	188,13 EUR	0,40	3,88%
KAZALNIKI STANDARDNA KOTACIJA				40,48		1,20%		0,98	

Izračuni so opravljeni na podlagi zadnjih revidiranih računovodskih izkazov (MRS). Izračuni so bili opravljeni na podlagi povprečnega števila izdanih delnic v zadnjih 2 letih.

(1) T/D = P/E = Tečaj / Čisti dobiček na delnico (izločene rezerve za lastne deleže in lastne delnice).

(2) Promet v zadnjih dvanajstih mesecih, povprečna tržna kapitalizacija na osnovi vrednosti na zadnji dan v tekočem mesecu, pred 6 in 12 meseci.

(3) Izračun ni smiseln.

(4) P / E in P / B se računa na vse izdane delnice (redne in prednostne).

(5) Izračun je objavljen na podlagi revidiranih računovodskih izkazov po SRS.

(6) Povprečni kazalniki (izločene delnice nesolventnih podjetij):

Povprečni T/D = P/E = tržna kapitalizacija rednih delnic prve oz. standardne kotacije (30.11.2009) / vsota neto dobičkov družb prve oz. standardne kotacije (za leto 2008), prilagojena glede na delež kotirajočih delnic.

Povprečna div. donosnost = vsota dividend, ki so jih izplačale družbe prve oz. standardne kotacije v letu 2009, prilagojene za delnice, ki ne kotirajo / tržna kapitalizacija rednih delnic prve oz. standardne kotacije (30.11.2009).

Povprečni PB = tečaj / knjižna vrednost = tržna kapitalizacija rednih delnic prve oz. standardne kotacije (30.11.2009) / vsota kapitala družb prve oz. standardne kotacije (31.12.2008), prilagojena glede na delež kotirajočih delnic.

(7) Izračun prilagojen zaradi cepitve delnic (1:4)

E2) REKORDNE VREDNOSTI

REKORDNI DNEVNI PROMET PREKO BTS V LETU 2009

5.8.2009

	Vrednost	Število poslov	Količina
Navadni posli	1.667.542	497	50.149
Aplikacije	332.338	54	21.662
Svežnji	156.863.446	5	2.818.340
SKUPAJ	158.863.326	556	2.890.151

NAJVEČJE IN NAJMANJŠE VREDNOSTI PROMETA IN INDEKSOV

	V letu 2009		V letih 1990-2008	
Mesečni borzni promet v 000 EUR	327.358,75	avgust	250.231,98	julij 2007
Dnevni borzni promet v 000 EUR	158.863,33	05.08.2009	42.083,43	10.12.2007
Število borznih poslov v dnevnu	1.183	19.05.2009	6.391	27.12.2002
Vrednost svežnja v 000 EUR	66.797,28	05.08.2009	75.012,95	23.11.2005
Max vrednost indeksa SBI 20	4.633,46	16.10.2009	12.242,01	31.08.2007
Min vrednost indeksa SBI 20	3.408,37	10.03.2009	891,93	10.09.1996
Max vrednost indeksa SBI TOP	1.127,23	16.10.2009	2.674,69	31.08.2007
Min vrednost indeksa SBI TOP	807,93	10.03.2009	534,14	08.07.2003
OSTALO				
Tržna kapitalizacija delnic v EURm	9.215,75	30.06.2009	19.806	31.08.2007
Delež kapitalizacije delnic v lasti nerezidentov	7,42%	31.10.2009	19,68%	31.12.2002

E3) NOVI VREDNOSTNI PAPIRJI, IZKLJUČITVE IN SPREMEMBE V LETU 2009

NOVI VREDNOSTNI PAPIRJI NA LJUBLJANSKI BORZI

OBVEZNICE

Izdajatelj	Trgovalna oznaka	Izdaja	Število sprejetih obveznic	Apoenska struktura	Obrestna mera in zapadlost	Datum sprejema	Datum pričetka trgovanja
REPUBLIKA SLOVENIJA	RS64	64. izdaja	1.000.000	1.000 EUR	4,25% 5.2.2012	30.1.2009	6.2.2009
REPUBLIKA SLOVENIJA	RS65	65. izdaja	1.500.000	1.000 EUR	4,375% 2.4.2014	27.3.2009	3.4.2009
REPUBLIKA SLOVENIJA	RS66	66. izdaja	1.500.000	1.000 EUR	4,625% 9.9.2024	7.9.2009	10.9.2009
FACTOR BANKA	FB22	22. izdaja	5.754	1.000 EUR	6m EURIBOR + 475 b.t. 1.6.2016	23.9.2009	25.9.2009
PETROL	PET1	1. izdaja	50.000	1.000 EUR	7,57% 29.6.2014	12.10.2009	14.10.2009
BANKA CELJE	BCE12	12. izdaja	12.147	1.000 EUR	6,5% 15.6.2016	29.10.2009	2.11.2009

IZKLJUČITVE VREDNOSTNIH PAPIRJEV

DELNICE - VSTOPNA KOTACIJA

Izdajatelj	Trgovalna oznaka	Vrsta delnic	Datum izključitve	Razlog izključitve
NIKO	NKPG	redne imenske	22.1.2009	umik iz organiziranega trga
TOSAMA	TODG	redne imenske	28.1.2009	umik iz organiziranega trga
LESNINA	MILG	redne imenske	28.5.2009	umik iz organiziranega trga
MIP	MIPG	redne imenske	16.6.2009	stečaj družbe
SWATY	TUBG	redne imenske	11.9.2009	umik iz organiziranega trga
ŽELEZARNA RAVNE - MONTER DRAVOGRAD	ZMDG	redne imenske	21.9.2009	umik iz organiziranega trga
MKT PRINT	MKTG	redne imenske	17.11.2009	umik iz organiziranega trga

OBVEZNICE

Izdajatelj	Trgovalna oznaka	Izdaja	Datum izključitve
NOVA LJUBLJANSKA BANKA	NLB24	24. izdaja	24.4.2009

POVEČANJE ŠTEVILA VREDNOSTNIH PAPIRJEV

DELNICE - STANDARDNA KOTACIJA

Izdajatelj	Trgovalna oznaka	Vrsta delnic	Št. delnic pred razširitvijo	Št. delnic po razširitvi	Datum razširitve
PROBANKA	PRBP	prednostne	396.295	396.300	11.2.2009
PIVOVARNA LAŠKO	PILR	redne	8.581.972	8.611.481	13.3.2009
ABANKA VIPA	ABKN	redne	7.197.738	7.198.874	12.5.2009
PROBANKA	PRBP	prednostne	396.300	396.315	21.7.2009

DELNICE - VSTOPNA KOTACIJA

Izdajatelj	Trgovalna oznaka	Vrsta delnic	Št. delnic pred razširitvijo	Št. delnic po razširitvi	Datum razširitve
MAKSINA INVEST	MKIR	redne imenske	7.451.949	9.117.789	20.5.2009
MAKSINA INVEST	MKIR	redne imenske	9.117.789	9.706.289	7.7.2009

OBVEZNICE

Izdajatelj	Trgovalna oznaka	Izdaja	Št. pred razširitvijo	Št. po razširitvi	Datum razširitve
DELO PRODAJA	DPR1	1. izdaja	200.000	4.662.470	8.1.2009
SID BANKA	SI01	1. izdaja	2.500	5.000	12.1.2009

ZMANJŠANJE ŠTEVILA VREDNOSTNIH PAPIRJEV

OBVEZNICE

Izdajatelj	Trgovalna oznaka	Izdaja	Št. pred zmanjšanjem	Št. po zmanjšanju	Datum zmanjšanja
DROGA KOLINSKA	DRK1	1. izdaja	30.000	6.498	24.9.2009

PREMESTITVE VREDNOSTNIH PAPIRJEV

Izdajatelj	Trgovalna oznaka	Tip vrednostnega papirja	Izstop iz kotacije	Vstop v kotacijo	Datum premestitve
PB BIOTECH INDEX	PBDBI	investicijski kuponi	Osnovna kotacija	Plus kotacija	4.3.2009
PB URANIUM INDEX	PBDUI	investicijski kuponi	Osnovna kotacija	Plus kotacija	4.3.2009
NOVA KBM	KBMR	redne delnice	Standardna kotacija	Prva kotacija	11.6.2009

ZAPADLE OBVEZNICE

Izdajatelj	Trgovalna oznaka	Izdaja	Zadnji dan trgovanja	Datum zapadlosti
HOTELI BERNARDIN	HTB1E	1. izdaja	26.1.2009	1.2.2009
REPUBLIKA SLOVENIJA	RSS6	56. izdaja	4.2.2009	11.2.2009
NOVA KBM	KBM5	5. izdaja	6.3.2009	15.3.2009
FACTOR BANKA	FB06	6. izdaja	21.4.2009	30.4.2009
ABANKA VIPA	AB06	6. izdaja	11.5.2009	15.5.2009
NOVA LJUBLJANSKA BANKA	NLB21	21. izdaja	2.7.2009	10.7.2009
ABANKA VIPA	VIP6	6. izdaja	3.9.2009	9.9.2009
FMR	FMR1	1. izdaja	6.10.2009	11.10.2009
SIP	SIPBE	1. izdaja	13.10.2009	15.10.2009
NOVA LJUBLJANSKA BANKA	NLB16	16. izdaja	26.10.2009	3.11.2009
NOVA LJUBLJANSKA BANKA	NLB11	11. izdaja	12.11.2009	20.11.2009

F) SEZNAM VREDNOSTNIH PAPIRJEV

F1) DELNICE - PRVA KOTACIJA

	Izdajatelj	Vrsta delnic	Trgovalna koda	Dejavnost	Sestava kapitala	Datum sprejema	Datum začetka trgovanja	Prvi enotni tečaj*	Nom. vred. delnice	Število delnic na organiziranem trgu	Dividenda za leto 2008	Datum brez upravičenja do dividende	Naslov izdajatelja	Telefon Faks	Direktor družbe Kontaktne osebe
1	Gorenje	redne imenske	GRVG	proizvodnja električnih gospodinjstkih aparatov	14.030.000 rednih kosovnih delnic	30.10.2000 (28.5.98 prosti trg)	10.11.2000 (2.6.1998 prosti trg)	9,51 EUR (8,06 EUR)	1 kos	14.030.000			Partizanska 12 3000 Velenje	Tel: 03 89 91 000 Faks: 03 89 92 800	Franjo Bobinac - predsednik uprave, Mirjana Dimc Perko - članica uprave za fin. in ekonomiko
2	Intereuropa	redne imenske	IEKG	mednarodna špedicija, pomorska agencija in mednarodni cestni tovorni promet	7.902.413 rednih kosovnih imenskih delnic	24.12.1997	12.1.1998	11,32 EUR	1 kos	7.902.413			Vojkovo nabrežje 32 6000 Koper	Tel: 05 664 10 00 Faks: 05 664 26 74	Ernest Gortan - predsednik uprave Marko Jazbec - namestnik predsednika uprave
3	Krka	redne imenske	KRKG	proizvodnja farmacevtskih preparatov	35.426.120 rednih kosovnih delnic na ime	14.10.1997 (24.1.97 prosti trg)	4.11.1997 (10.2.97 prosti trg)	11,48 EUR** (14,79 EUR)**	1 kos	35.426.120	1,05 EUR	6.7.2009	Šmarješka c. 6 8501 Novo mesto	Tel: 07 33 12 111 Faks: 07 33 21 537	Jože Colarič - generalni direktor
4	Luka Koper	redne imenske	LKPG	prekladanje, skladiščenje in druge pristaniške storitve	14.000.000 rednih kosovnih delnic na ime	1.10.1996	20.11.1996	14,30 EUR	1 kos	14.000.000			Vojkovo nabrežje 38 6000 Koper	Tel: 05 665 61 00 Faks: 05 665 64 25	Gregor Veselko - predsednik uprave mag. Marjan Babič - namestnik predsednika
5	Mercator	redne imenske	MELR	trgovina, agroživilska industrija, kmetijstvo in gostinska dejavnost	3.765.361 rednih kosovnih delnic na ime	10.12.1997 (27.3.96 prosti trg)	22.12.1997 (4.4.96 prosti trg)	23,03 EUR (21,19 EUR)	1 kos	3.765.361	4,50 EUR	22.7.2009	Dunajska cesta 107 1000 Ljubljana	Tel: 01 560 10 00 Faks: 01 568 21 00	Žiga Debeljak - predsednik uprave
6	Nova KBM	redne imenske	KBMR	banka	26.081.979 rednih imenskih kosovnih delnic	29.11.2007	10.12.2007	36,61 EUR	1 kos	26.081.979	0,20 EUR	9.7.2009	Vita Kraigherja 4 2505 Maribor	Tel: 02 229 22 90 Faks: 02 25 24 333	Matjaž Kovarič - predsednik uprave Manja Skernišak - članica uprave
7	Petrol	redne imenske	PETG	prodaja naftnih derivatov	2.086.301 rednih kosovnih imenskih delnic	18.3.1997	5.5.1997	96,48 EUR	1 kos	2.086.301	5,90 EUR	6.5.2009	Dunajska 50 1000 Ljubljana	Tel: 01 47 14 234 Faks: 01 47 14 809	Aleksander Svetelšek - predsednik uprave Jani Živko - član uprave
8	Telekom Slovenije	redne imenske	TLSG	telekomunikacije	6.535.478 rednih delnic z nominalo 1 kos	18.9.2006	2.10.2006	296,29 EUR	1 kos	6.535.478	6,00 EUR	1.7.2009	Cigaletova 15 1000 Ljubljana	Tel: 01 234 10 00 Fax: 01 231 47 36	Bojan Dremelj, predsednik uprave Dušan Mitič - podpredsednik uprave

* Enotni tečaj prvega trgovalnega dne je preračunan na podlagi tečaja Banke Slovenije na ta dan

** Tečaj prilagojen zaradi cepitve delnic (1:10)

F2) DELNICE - STANDARDNA KOTACIJA

	Izdajatelj	Vrsta delnic	Trgovalna koda	Dejavnost	Sestava kapitala	Datum sprejema	Datum začetka trgovanja	Prvi enotni tečaj*	Nom. vred. delnice	Število delnic na organiziranem trgu	Dividenda za leto 2008	Datum brez upravičenja do dividende	Naslov izdajatelja	Telefon Faks	Direktor družbe Kontaktne osebe
1	Abanka Vipava	redne imenske	ABKN	banka	7.200.000 rednih kosovnih delnic na ime	27.10.2008	27.10.2008	44,50 EUR	1 kos	7.198.874	1,01 EUR	27.5.2009	Slovenska c. 58 1517 Ljubljana	Tel: 01 471 81 00 Faks: 01 432 51 65	mag. Aleš Zajdela - predsednik uprave
2	Aerodrom	redne imenske	AELG	letališke storitve	1.936.229 rednih kosovnih delnic na ime in 1.860.298 prednostnih participativnih kosovnih delnic z omejeno glasovalno pravico	15.9.1997	8.10.1997	11,98 EUR	1 kos	1.936.229	0,43 EUR	10.7.2009	Zg. Brnik 130a 4210 Brnik	Tel: 04 20 61 000 Faks: 04 20 21 220	Zmago Skobir - predsednik uprave
3	Delo Prodaja	redne imenske	DPRG	prodaja in distribucija časopisov	593.549 rednih kosovnih delnic na ime	25.1.2001	12.2.2001	71,68 EUR	1 kos	593.549	0,70 EUR	27.5.2009	Dunajska 5 1000 Ljubljana	Tel: 01 47 38 600 Faks: 01 473 86 04	Branko Bergant - predsednik uprave
4	Etol	redne imenske	ETOG	predelava arom in eteričnih olj	254.619 navadnih imenskih kosovnih delnic	21.11.1996	21.2.1997	96,51 EUR	1 kos	254.619	2,00 EUR	11.6.2009	Škofja vas 39 3000 Celje	Tel: 03 42 77 100 Faks: 03 42 77 118	Zdenko Zanoški - predsednik uprave
5	Iskra Avtoelektrika	redne imenske	IALG	proizvodnja električne opreme za stroje in vozila	1.608.313 rednih kosovnih delnic na ime	28.9.2006 (20.10.2004 prosti trg)	12.10.2006 (26.10.2004 prosti trg)	40,06 EUR (38,81 EUR)	1 kos	1.608.313			Pojle 15 5290 Šempeter pri Gorici	Tel: 05 33 93 000 Faks: 05 33 93 801	Edvin Sever - predsednik uprave
6	Istrabenz	redne imenske	ITBG	upravljanje holding družb	5.180.000 navadnih imenskih kosovnih delnic	30.5.1997 (21.1.97 prosti trg)	16.6.1997 (3.2.97 prosti trg)	15,88 EUR (19,79 EUR)	1 kos	5.180.000			Ulica Zore Perello Godina 2 6000 Koper	Tel: 05 662 15 00 Faks: 05 662 15 15	Bogdan Topič - predsednik uprave Rudi Grbec - lan uprave
7	Kompas MTS	redne imenske	MTSG	trgovsko turistična dejavnost	594.601 navadnih imenskih kosovnih delnic	24.11.2000	8.12.2000	5,96 EUR	1 kos	594.601			Pražakova 4 1000 Ljubljana	Tel: 01 200 61 00 Faks: 01 200 64 34	Aleksander Jereb - direktor
8	Mlinotest	redne imenske	MAJG	živilska industrija	2.389.177 rednih kosovnih delnic na ime	6.3.2000	3.4.2000	5,20 EUR	1 kos	2.389.177			Tovarniška 14 5270 Ajdovščina	Tel: 05 364 45 00 Faks: 05 364 46 18	David Nabergoj - predsednik uprave
9	Nika investiranje in razvoj	redne prinosniške	NIKN	finančne storitve	189.876 rednih kosovnih delnic na ime	4.6.1991	4.6.1991	1.755,00 SIT	1 kos	189.876			Trg izgnancev 1a 8250 Brežice	Tel: 07 49 62 236 01 432 41 16 Faks: 07 69 62 852 01 433 13 47	Branko Šušterič - direktor
10	Pivovarna Laško	redne imenske	PILR	proizvodnja in prodaja piva	8.611.481 rednih imenskih delnic z nominalo 1 kos	13.1.2000	1.2.2000	28,37 EUR	1 kos	8.611.481			Trubarjeva 28 3270 Laško	Tel: 03 734 80 00 Faks: 03 57 31 617	Dušan Zorko - direktor
11	Pozavarovalnica Sava	redne imenske	POSR	pozavarovanje	9.362.519 rednih imenskih delnic z nominalo 1 kos	11.6.2008	12.6.2008	28,34 EUR	1 kos	9.362.519			Dunajska 56 1000 Ljubljana	Tel: 01 475 02 00 Faks: 01 475 02 64	Zvonko Ivanušič - predsednik uprave
12	Probanka	prednostne imenske	PRBP	banka	2.133.214 navadnih imenskih kosovnih delnic PRBR in 400.000 prednostnih imenskih kosovnih delnic PRBP	30.3.1993	30.3.1993	118,14 EUR	1 kos	396.315			Svetozarevska 12 2000 Maribor	Tel: 02 25 20 513 Faks: 02 25 20 578	Romana Pajenk - predsednica uprave
13	Salus	redne prinosniške	SALR	trgovina na debelo s farmacevtskimi, medicinskimi in drugimi proizvodi	135.000 prinosniških kosovnih delnic razreda B	16.1.1992	16.1.1992	32,31 EUR	1 kos	134.980	40,00 EUR	25.5.2009	Mašera Spasičeva 10 1000 Ljubljana	Tel: 01 589 91 00 Faks: 01 568 10 22	Miha Lavrič - direktor
14	Sava	redne imenske	SAVA	gumarska in kemična industrija	2.006.987 rednih kosovnih delnic	13.12.1999	6.1.2000	165,54 EUR	1 kos	2.006.987	3,10 EUR	4.6.2009	Škofjeloška c.6 4502 Kranj	Tel: 04 206 5000 Faks: 04 206 6446	Janez Bohorič - predsednik uprave
15	Terme Čatež	redne imenske	TCRG	medicinska rehabilitacija in turizem	497.022 kosovnih delnic	7.6.1993	26.8.1993	1.156,61 SIT	1 kos	497.022	5,00 EUR	31.8.2009	Topliška c. 35 8250 Brežice	Tel: 07 49 35 000 Faks: 07 49 62 721	Bojan Petan - generalni direktor Zvone Krulc - pomočnik direktorja za finance
16	Zavarovalnica Triglav	redne imenske	ZVTG	zavarovalništvo	22.735.148 redne imenske kosovne delnice	9.9.2008	9.9.2008	49,05 SIT	1 kos	22.735.148	0,10 EUR	25.8.2009	Miklošičeva c. 19 1000 Ljubljana	Tel: 01 47 47 200 Faks: 43 26 302	Vladimir Mišo Čeplak - predsednik uprave
17	Žito	redne imenske	ZTOG	prehrambena industrija	355.792 rednih kosovnih delnic na ime	3.3.2000	20.3.2000	101,96 EUR	1 kos	355.792	3,05 EUR	6.7.2009	Šmartinska cesta 154 1000 Ljubljana	Tel: 01 587 61 00 Faks: 01 542 41 66	Iztok Brič - predsednik uprave

* Enotni tečaj prvega trgovalnega dne je preračunan na podlagi tečaja Banke Slovenije na ta dan

F3) DELNICE - VSTOPNA KOTACIJA

	Izdajatelj	Trgovalna koda	Vrsta delnic	Datum sprejema	Datum začetka trgovanja	Dejavnost	Sestava kapitala	Prvi enotni tečaj*	Nom. vred. delnice	Dividenda za leto 2008	Datum brez upravičenja do dividende	Št. delnic na organizirane m trgu	Naslov izdajatelja	Telefon Faks	Direktor družbe Kontaktne osebe
1	AKTIVA NALOŽBE	ATPG	redne imenske	26.2.2004	27.2.2004	investiranje in upravljanje naložb	16.711.627 rednih kosovnih delnic	3,75 EUR	1 kos			18.214.875	Dunajska 156 1000 Ljubljana	Tel: 01 560 46 71 Fax: 01 560 46 77	Tadej Počivavšek - direktor
2	Alpetour potovalna agencija	APAG	redne imenske	21.7.2000	2.8.2000	prevoz potnikov v cestnem potniškem prometu	497.847 rednih kosovnih delnic na ime	4,82 EUR	1 kos	0,63 EUR	1.7.2009	497.847	Mirka Vadnova 8 4000 Kranj	Tel: 04 201 20 11 Faks: 04 20 13 100	Ivanka Zupančič Gaber - direktorica
3	ALPOS	APOG	redne imenske	29.3.2006	10.4.2006	industrija kovinskih izdelkov in opreme	144.913 rednih kosovnih delnic na ime	41,73 EUR	1 kos	1,67 EUR	26.6.2009	144.913	Cesta Leona Dobrotniška 2 Šentjur	Tel: 03 746 31 00 Fax: 03 746 31 01	Mirjan Bevc - predsednik uprave, generalni direktor
4	Center Naložbe	IFHR	redne imenske	19.7.2004	22.7.2004	dejavnost holdingov	3.777.004 rednih delnic z nominalo 1 kos	2,58 EUR	1 kos			3.777.004	Vita Kraigherja 5 2000 Maribor	Tel: 02 229 20 80 Faks: 02 229 27 96	Drago Naberšnik - direktor
5	Cetis	CETG	redne imenske	27.2.1997	10.3.1997	proizvodnja grafičnih potrebščin in papirja	200.000 rednih delnic z nominalo 1 kos	49,72 EUR	1 kos			200.000	Čopova 24 3000 Celje	Tel: 03 42 78 500 Faks: 03 42 78 817	Simona Potočnik - glavna direktorica Miro Zakrajšek
6	Cinkarna Celje	CICG	redne imenske	27.2.1998	6.3.1998	proizvodnja kemikalij in predelava cinka	814.626 rednih kosovnih delnic	33,71 EUR	1 kos			814.626	Kidričeva 26 3000 Celje	Tel: 03 42 76 000 Faks: 03 42 76 106	Tomaž Benčina - predsednik uprave Marija Kolarič
7	D Naložbe	DFNR	redne imenske	28.3.2008	31.3.2008	dejavnost holdingov	90.810 navadnih imenskih kosovnih delnic	1,01 EUR	1 kos			90.810	Šmartinska 52 1000 Ljubljana		Primož Pinoza
8	DATALAB Tehnologije	DATR	redne imenske	30.6.2008	30.6.2008	razvoj in založba programskih paketov	106.519 navadnih imenskih kosovnih delnic	93,90 EUR	1 kos			106.519	Koprska ulica 92 1000 Ljubljana	Tel: 01 252 89 00 Faks: 01 252 89 10	Andrej Mertelj - predsednik uprave
9	ELMO	IELG	redne imenske	16.2.2001	22.2.2001	elektroinstalacije	708.000 rednih kosovnih delnic	1,23 EUR	1 kos			708.000	Vojkova 58 1000 Ljubljana	Tel: 01 530 88 00 Fax: 01 530 88 48	Majda Andoljšek - v.d. direktorja
10	Finetol	FINR	redne imenske	25.2.2008	29.2.2008	dejavnost holdingov	254.619 navadnih imenskih kosovnih delnic	300,00 EUR	1 kos			254.619	Škofja vas 39 3000 Celje	Tel: 03 42 77 410 Fax: 03 42 77 411	Franci Strajner - direktor
11	Gea tovarna olja	GSBG	redne imenske	22.7.1996	30.7.1996	proizvodnja rastlinskih olj in masti	1.254.960 rednih kosovnih delnic	6,55 EUR	1 kos	0,50 EUR	12.5.2009	1.254.960	Trg svobode 30 2310 Slovenska Bistrica	Tel: 02 84 26 10 Faks: 02 84 32 613	Leopold Turnšek - direktor Milka Liki - vodja SFR
12	Gorenjski tisk	GTKG	redne imenske	11.9.1996	19.9.1996	grafična dejavnost	963.349 rednih kosovnih delnic	5,31 EUR	1 kos			963.349	Mirka Vadnova 6 4000 Kranj	Tel: 04 201 63 00 Faks: 04 20 16 301	Kristina Kobal - direktorica Marta Vehovec
13	Goriške opekarne	GORG	redne imenske	2.3.1999	8.3.1999	proizvodnja vseh vrst opečnih izdelkov iz gline	523.634 rednih kosovnih delnic	9,03 EUR	1 kos			523.634	Merljaki 7 5292 Renče	Tel: 05 39 85 200 Faks: 05 39 85 260	Jože Stibilj - direktor
14	Grand hotel Union	GHUG	redne imenske	29.12.1999	5.1.2000	opravljanje hotelskih storitev, predvsem nastanitve in prehrane gostov	1.814.613 rednih kosovnih delnic	10,82 EUR	1 kos	0,49 EUR	28.5.2009	1.814.613	Miklošičeva 1 1000 Ljubljana	Tel: 01 30 81 270 Faks: 01 42 30 15	Bogdan Lipovšek - direktor
15	Helios	HDOG	redne imenske	11.9.1996	19.9.1996	posredništvo pri prodaji goriv, rud, kovin in tehničnih kemikalij	278.446 rednih delnic na ime z nominalo 42 EUR	53,81 EUR	42,00 EUR			278.446	Količevo 2 1230 Domžale	Tel: 01 721 3007 Faks: 01 722 4000	Uroš Slavinec - direktor Marko Vresk
16	HRAM HOLDING	ST1R	redne imenske	26.1.2004	27.1.2004	dejavnost holdingov	4.346.667 rednih delnic	1,49 EUR	1 kos			4.346.667	Vilharjeva 29 1000 Ljubljana	Tel: 01 306 55 66 Faks: 01 306 55 70	Sašo Tanko - direktor
17	Infond holding	IFFR	redne imenske	18.9.2002	23.9.2002	dejavnost holdingov	16.833.414 rednih delnic z nominalo 1 kos	2,96 EUR	1 kos			16.833.414	Titova cesta 2a 2000 Maribor	Tel: 02 250 40 00 Faks: 02 250 40 01	Pierpaolo Cerani - direktor
18	Inles	IHPG	redne imenske	5.10.1999	8.10.1999	proizvodnja stavbnega pohištva	712.410 rednih kosovnih delnic na ime	2,55 EUR	1 kos			712.410	Kolodvorska 22 1310 Ribnica	Tel: 01 837 71 00 Faks: 01 83 77 333	Andrej Mate - predsednik uprave
19	Intertrade ITA	INRG	redne imenske	9.10.1997	20.10.1997	zastopanje tujih firm s področja strojne opreme	69.531 rednih delnic na ime z nominalo 42 EUR	235,48 EUR	42,00 EUR	1,67 EUR	6.7.2009	69.531	Tomšičeva 3 1000 Ljubljana	Tel: 01 425 1025 Faks: 01 425 3189	Andraž Prelesnik - direktor Danijela Knapič
20	Javor	JPIG	redne imenske	26.10.2000	13.11.2000	proizvodnja furnirja, vezanega in slojastega lesa, vlaknenih in drugih plošč	1.194.700 rednih kosovnih delnic na ime	2,38 EUR	1 kos			1.194.700	Kolodvorska 9a 6257 Pivka	Tel: 05 7210 200 Faks: 05 7210 215	Bruno Komac - predsednik uprave
21	Jelen	JESG	redne imenske	24.11.1999	29.11.1999	prodaja gostinskih storitev ter nočitvenih zmogljivosti	67.798 rednih delnic na ime z nominalo 1.000 SIT	4,68 EUR	1.000 SIT			67.798	Mestni trg 2 3210 Slovenske Konjice	Tel: 03 757 57 00 Faks: 03 757 57 01	Barbara Vrečko Klančnik - predsednica uprave
22	Juteks	JTKG	redne imenske	29.10.1999	2.11.1999	proizvodnja talnih oblog na različnih podlagah	641.432 rednih kosovnih delnic na ime	8,50 EUR	1 kos			641.432	Ložnica 53a 3310 Žalec	Tel: 03 712 07 00 Faks: 03 712 07 55	Milivoj Dolar - direktor
23	KD	SKDR	redne imenske	12.12.2000	21.12.2000	upravljanje holding družb	186.436 rednih imenskih delnic po 1 kos	47,34 EUR	1 kos			186.436	Celovška 206 1000 Ljubljana	Tel: 01 582 67 00 Faks: 01 518 32 24 01 518 41 00	Matjaž Gantar - predsednik uprave Mojca Ribič

F3) DELNICE - VSTOPNA KOTACIJA

	Izdajatelj	Trgovalna koda	Vrsta delnic	Datum sprejema	Datum začetka trgovanja	Dejavnost	Sestava kapitala	Prvi enotni tečaj*	Nom. vred. delnice	Dividenda za leto 2008	Datum brez upravičenja do dividende	Št. delnic na organizirane m trgu	Naslov izdajatelja	Telefon Faks	Direktor družbe Kontaktne osebe
24	KD Group	KDHP	prednostne participativne	12.7.2001	18.7.2001	upravljanje holding družb	2.675.640 rednih delnic na ime z nominalo 1 kos in 266.413 prednostnih participativnih imenskih delnic z nominalo 1 kos	26,67 EUR	1 kos			266.413	Celovška 206, 1000 Ljubljana	Tel: 01 582 67 00 Faks: 01 518 41 00	Matjaž Gantar - direktor
25	KD Group	KDHR	redne imenske	31.1.2001	5.2.2001	upravljanje holding družb	2.675.640 rednih delnic na ime z nominalo 1 kos in 266.413 prednostnih participativnih imenskih delnic z nominalo 1 kos	30,81 EUR	1 kos			2.675.640	Celovška 206 1000 Ljubljana	Tel: 01 582 67 00 Faks: 01 518 41 00	Matjaž Gantar - direktor
26	Košaki TMI	TKMG	redne imenske	7.10.1999	11.10.1999	predelava mesa in proizvodnja mesnih izdelkov	43.236 rednih kosovnih delnic na ime	20,36 EUR	1 kos			43.236	Oreško nabrežje 1 2000 Maribor	Tel: 02 23 52 200 Faks: 02 23 52 251	Bojan Rus - direktor
27	KS Naložbe	KSFR	redne imenske	19.12.2007	24.12.2007	dejavnost holdingov	3.909.87 navadnih kosovnih delnic	2,05 EUR	1 kos			3.909.878	Dunajska 9 1000 Ljubljana	Tel: 01 30 01 400	Blaž Vodopivec - direktor
28	M1	MR1R	redne imenske	4.8.2004	4.8.2004	dejavnost holdingov	3.932.515 rednih kosovnih delnic na ime	1,67 EUR	1 kos			3.932.515	Kotnikova ulica 25 1000 Ljubljana	Tel: 01 473 44 37	Rolando Krajnc - direktor
29	Maksima Holding	MAHR	redne imenske	28.4.2003	6.5.2003	dejavnost holdingov	6.399.850 rednih kosovnih delnic na ime	2,50 EUR	1 kos			6.399.850	Trg republike 3 1000 Ljubljana	Tel: 01 20 04 710 Fax: 01 20 04 730	Milan Marinič - direktor družbe
30	Maksima Invest	MKIR	redne imenske	26.10.2004	26.10.2004	dejavnost holdingov	9.706.289 rednih kosovnih delnic	2,10 EUR	1 kos			9.706.289	Trdinova 4 1000 Ljubljana	Tel: 01 434 10 13 Faks: 01 431 11 09	Milan Ževart - direktor
31	Marina Portorož	MAPG	redne imenske	11.9.1996	19.9.1996	navtične in gostinske storitve	313.932 rednih kosovnih delnic na ime	37,31 EUR	1 kos	3,00 EUR		31.8.2009	Cesta solinarjev 8 6320 Portorož	Tel: 05 676 1100 Faks: 05 676 1510	Marjan Božnik - direktor Irena Kastelic
32	Medvešek Pušnik Borzno posredniška hiša	MPLR	redne imenske	1.12.1997	12.12.1997	upravljanje s finančnim premoženjem strank, trgovanje in posredovanje	800.000 rednih imenskih kosovnih delnic	1,61 EUR **	1 kos	0,25 EUR		1.10.2009	Ulica Gradnikove brigade 11 1000 Ljubljana	Tel: 01 586 4450 Faks: 01 586 4451	Bogdan Pušnik - generalni direktor
33	Medvešek Pušnik Družba za upravljanje	MDUR	redne imenske	10.12.2007	13.12.2007	upravljanje premoženja vzajemnih skladov in premoženja dobro poučenih vlagateljev	75.000 rednih imenskih kosovnih delnic	350,00 EUR	1 kos			75.000	Ulica Gradnikove brigade 11 1000 Ljubljana	Tel: 01 58 74 777 Fax: 01 58 74 770	Jovan Lukovec - predsednik uprave
34	Melamin Kočevje	MKOG	redne imenske	13.9.1996	23.9.1996	lesna, kemična in obutvena industrija ter trgovina	349.913 rednih kosovnih delnic na ime	6,48 EUR	1 kos			349.913	Tomšičeva 9 1330 Kočevje	Tel: 01 8959 300 Faks: 01 895 0334	Srečko Štefanič - direktor Tomo Jarni
35	Mercata	MR0R	redne imenske	27.7.2004	27.7.2004	dejavnost holdingov	2.891.874 rednih kosovnih delnic na ime	1,63 EUR	1 kos			2.891.874	Železna cest a18 1000 Ljubljana	Tel: 01 473 44 37 Faks: 01 473 44 80	Vinko Berginc - direktor
36	Modra linija holding	MLHR	redne imenske	15.11.2002	20.11.2002	finančno posredništvo	2.192.411 rednih kosovnih delnic na ime	1,84 EUR	1 kos			2.192.411	Pristaniška ulica 12 6000 Koper	Tel: 05 66 33 150 Faks: 05 66 33 120	Žarko Ždralič - direktor
37	Nama	NALN	redne imenske	30.4.2004	30.4.2004	trgovina na drobno in oddajanje poslovnih prostorov	953.795 rednih kosovnih delnic na ime	5,04 EUR	1 kos			953.795	Tomšičeva 1 1000 Ljubljana	Tel: 01 425 8300 Faks: 01 252 4756	Bernarda Trebušak - generalna direktorica
38	NFD HOLDING	NF2R	redne imenske	9.12.2003	10.12.2003	drugo finančno posredništvo	33.727.196 rednih kosovnih delnic	2,81 EUR	1 kos			33.727.196	Trdinova 4 1000 Ljubljana	Tel: 01 434 10 00 Faks: 01 431 11 09	Zoran Boškovič - direktor
39	Plama-pur	POPG	redne imenske	1.12.1999	6.12.1999	proizvodnja in predelava poliuretanskih pen	686.798 rednih kosovnih delnic na ime	14,25 EUR	1 kos	0,40 EUR		24.6.2009	Podgrad 17 6244 Podgrad	Tel: 05 71 49 100 Faks: 05 71 49 299	Radoš Gregorčič - predsednik uprave
40	Sivent	SING	redne imenske	21.2.2008	27.2.2008	družba tveganega kapitala	1.229.712 kosovnih delnic	2,66 EUR	1 kos			1.229.712	Tehnološki park 19 1000 Ljubljana	Tel: 01 620 82 50 Fax: 01 620 82 59	Jure Bizjak predsednik upravnega odbora
41	Skupina Prva	PPDG	prednostne neglasovalne imenske kumulativne	7.7.2005	20.7.2005	dejavnost pokojninskih skladov	194.565 delnic razreda A in 170.000 prednostnih delnic razreda B z nominalo 42 EUR	58,43 EUR	42 EUR	2,52 EUR		28.5.2009	Železna cesta 18 1000 Ljubljana	Tel: 01 234 58 00 Faks: 01 436 12 15	dr. Alenka Žnidaršič Kranjc - predsednica uprave
42	Slovenijales	SLLG	redne imenske	24.4.1996	8.5.1996	posredovanje blaga in storitev v mednarodni trgovini, maloprodaja in veleprodaja	273.604 rednih imenskih delnic po 1 kos	14,41 EUR	1 kos			273.377	Dunajska cesta 22 1000 Ljubljana	Tel: 01 474 42 00 Faks: 01 432 61 30	Mitja Pleterski - direktor Djordja Kobal
43	Tekstina	TEAG	redne imenske	31.1.1997	12.2.1997	proizvodnja preje, tkanje in oplemenitenje tekstilij ter izdelava konfekcije	1.127.293 rednih imenskih kosovnih delnic	1,70 EUR	1 kos			1.127.293	Tovarniška 15 5270 Ajdovščina	Tel: 05 369 2000 Faks: 05 369 2203	Simeon Špruk - direktor Ivica Koren - vodja fin.oddelka

F3) DELNICE - VSTOPNA KOTACIJA

	Izdajatelj	Trgovalna koda	Vrsta delnic	Datum sprejema	Datum začetka trgovanja	Dejavnost	Sestava kapitala	Prvi enotni tečaj*	Nom. vred. delnice	Dividenda za leto 2008	Datum brez upravičenja do dividende	Št. delnic na organizirane m trgu	Naslov izdajatelja	Telefon Faks	Direktor družbe Kontaktne osebe
44	Terme Dobrna	ZDDG	redne imenske	30.6.1999	5.7.1999	medicinska dejavnost ter turistične, hotelske in gostinske usluge	692.542 rednih imenskih kosovnih delnic	2,82 EUR	1 kos			692.542	Dobrna 50 3204 Dobrna	Tel: 03 780 8000 Faks: 03 780 8200	Janez Mlakar - direktor Duško Presekar Erik Heiligstein
45	Trnjava Holding	TR0R	redne imenske	30.3.2004	31.3.2004	dejavnost holdingov	2.593.123 rednih kosovnih delnic	1,68 EUR	1 kos			2.593.123	Trdinova 4 1000 Ljubljana	Tel: 01 43 41 000 Faks: 01 43 11 109	Milan Ževart - direktor
46	Trnjava Holding I	TR1R	redne imenske	30.3.2004	31.3.2004	dejavnost holdingov	891.750 rednih kosovnih delnic	1,56 EUR	1 kos			891.750	Trdinova 4 1000 Ljubljana	Tel: 01 43 41 000 Faks: 01 43 11 109	Milan Ževart - direktor
47	Triglav naložbe	TRSG	redne imenske	6.4.2004	7.4.2004	dejavnost holdingov	13.182.366 rednih kosovnih delnic	1,67 EUR	1 kos			13.182.366	Slovenska 54 1000 Ljubljana	Tel: 01 43 45 540 Faks: 01 43 45 550	mag. Metka Petek - predsednica uprave
48	Velana	VLJG	redne imenske	18.12.2002	23.12.2002	proizvodnja tekstilnih izdelkov, razen oblačil	1.409.645 navadnih kosovnih delnic na ime	1,44 EUR	1 kos			1.409.645	Šmartinska 52 1000 Ljubljana	Tel: 01 360 31 00 Faks: 01 360 31 98	Leopold Poljanšek - direktor
49	Vipa holding	VHDR	redne imenske	29.10.2003	5.11.2003	drugo finančno posredništvo	7.347.565 rednih kosovnih delnic na ime	3,41 EUR	1 kos			7.347.565	Kidričeva ulica 19 5000 Nova Gorica	Tel: 05 33 11 570 Faks: 05 30 28 506	Lucijan Cermej - predsednik uprave
50	Zdravilišče Rogaška	RGP	prednostne	4.2.1999	11.2.1999	upravljanje holding družb	961.898 navadnih delnic na ime z nominalno vrednostjo 2.000 SIT	7,87 EUR	2.000 SIT			28.102	Zdraviliški trg 14 3250 Rogaška Slatina	Tel: 03 81 82 640 Faks: 03 81 82 649	Milena Jelen - predsednica uprave Dragica Herček
51	Zdravilišče Rogaška	RGS	redne imenske	4.2.1999	11.2.1999	upravljanje holding družb	961.898 navadnih delnic na ime z nominalno vrednostjo 2.000 SIT	2,14 EUR	1.000 SIT			901.581	Zdraviliški trg 14 3250 Rogaška Slatina	Tel: 03 81 82 640 Faks: 03 81 82 649	Milena Jelen - predsednica uprave Dragica Herček
52	ZLATA MONETA II	ZM2R	redne imenske	12.11.2003	13.11.2003	drugo finančno posredništvo	8.232.861 navadnih delnic na ime z nominalno vrednostjo 1.000 SIT	2,16 EUR	1 kos			8.232.861	Svetozarevska 12 2000 Maribor	Tel: 02 252 08 33 Faks: 02 252 08 31	Radovan Stonič - direktor
53	ZVON DVA HOLDING	ZV2R	redne imenske	24.2.2004	25.2.2004	dejavnost holdingov	14.120.934 rednih kosovnih delnic	2,61 EUR	1 kos			14.120.934	Slovenska 17 2000 Maribor	Tel: 02 229 06 00 Faks: 02 229 06 21	Franc Ješovnik - predsednik uprave
54	ZVON ENA HOLDING	ZVHR	redne imenske	24.10.2003	30.10.2003	dejavnost holdingov	12.431.743 rednih kosovnih delnic na ime	6,71 EUR	1 kos			12.431.743	Slovenska ulica 17 2000 Maribor	Tel: 02 22 90 600 Faks: 02 22 90 621	Simon Zdojšek - predsednik uprave

* Enotni tečaj prvega trgovskega dne je preračunan na podlagi tečaja Banke Slovenije na ta dan

** Vrednosti so prilagojene zaradi delitve delnic 1:10

F4) OBVEZNICE

	Izdajatelj	Trgovalna koda	Datum sprejema	Datum začetka trgovanja	Dejavnost	Zavarovanje terjatev	Namen izdaje obveznice	Nom. vred. izdaje na borzi	Apoenska sestava	Število izdanih obveznic po apoenih	Letna obr. mera	Začetek obrest. in rok zapadlosti	Način odplačevanja	Datum izplač. kuponov	Naslov izdajatelja	Telefon Faks	Direktor Kontaktna oseba
1	Abanka Vipava	AB08	15.9.2004	22.9.2004	banka	za izplačilo obveznosti iz naslova obveznic jamči banka z vsem svojim premoženjem neomejeno	povečanje jamstvenega kapitala banke	10.000.000 EUR	100 EUR	100.000	4,9%	1.3.2004 1.3.2011 7 let	obresti letno, glavnica ob zapadlosti	1.3.	Slovenska c. 58 1517 Ljubljana	Tel: 01 471 81 00 Faks: 01 432 51 65	mag. Aleš Žajdela - predsednik uprave Marija Pogačar
2	Abanka Vipava	AB09	15.9.2004	22.9.2004	banka	za izplačilo obveznosti iz naslova obveznic jamči banka z vsem svojim premoženjem neomejeno	povečanje jamstvenega kapitala banke	10.000.000 EUR	100 EUR	100.000	4,7%	1.3.2004 1.3.2011 7 let	obresti letno, glavnica ob zapadlosti	1.3.	Slovenska c. 58 1517 Ljubljana	Tel: 01 471 81 00 Faks: 01 432 51 65	mag. Aleš Žajdela - predsednik uprave Marija Pogačar
3	Abanka Vipava	AB10	23.2.2005	7.3.2005	banka	za izplačilo obveznosti iz naslova obveznic jamči banka z vsem svojim premoženjem neomejeno	povečanje jamstvenega kapitala banke	21.000.000 EUR	1.000 EUR	21.000	4,6%	1.10.2004 1.10.2011 7 let	obresti letno, glavnica ob zapadlosti	1.10.	Slovenska c. 58 1517 Ljubljana	Tel: 01 471 81 00 Faks: 01 432 51 65	mag. Aleš Žajdela - predsednik uprave Marija Pogačar
4	Abanka Vipava	AB07	17.10.2003	30.10.2003	banka	izdajatelj jamči z vsem svojim premoženjem	povečanje jamstvenega kapitala banke	17.300.000 EUR	100 EUR	173.000	5,3%	21.5.2003 21.5.2010 7 let	obresti polletno, glavnica ob zapadlosti	21.5. 21.11.	Slovenska c. 58 1517 Ljubljana	Tel: 01 471 81 00 Faks: 01 432 51 65	mag. Aleš Žajdela - predsednik uprave Marija Pogačar
5	Abanka Vipava	AB11	22.6.2006	30.6.2006	banka	izdajatelj jamči z vsem svojim premoženjem	dolgoročno financiranje komitentov, uravnavanje obrestnega tveganja ter usklajevanja ročnosti aktive in pasive	20.865.000 EUR	41,73 EUR	500.000	4,0%	1.12.2005 1.12.2010 5 let	obresti polletno, glavnica ob zapadlosti	1.12.	Slovenska c. 58 1517 Ljubljana	Tel: 01 471 81 00 Faks: 01 432 51 65	mag. Aleš Žajdela - predsednik uprave Marija Pogačar
6	Abanka Vipava	AB12	22.6.2006	30.6.2006	banka	izdajatelj jamči z vsem svojim premoženjem	dolgoročno financiranje komitentov, uravnavanje obrestnega tveganja ter usklajevanja ročnosti aktive in pasive	20.865.000 EUR	41,73 EUR	500.000	3,8%	12.12.2005 12.12.2010 5 let	obresti polletno, glavnica ob zapadlosti	12.12.	Slovenska c. 58 1517 Ljubljana	Tel: 01 471 81 00 Faks: 01 432 51 65	mag. Aleš Žajdela - predsednik uprave Marija Pogačar
7	Banka Celje	BCE10	3.9.2007	12.9.2007	banka	jamči banka neomejeno z vsem svojim premoženjem	zagotavljanje dodatnega kapitala in količnika kapitalne ustreznosti	37.000.000 EUR	100 EUR	370.000	5,0%	15.2.2007 15.2.2017 10 let	obresti letno, glavnica ob zapadlosti	15.2.	Vodnikova 2 3000 Celje	Tel: 03 422 10 00 Faks: 03 422 11 00	Niko Kač - predsednik uprave Davorin Leskovar Simona Čilenšek
8	Banka Celje	BCE7	3.11.2003	17.11.2003	banka	jamči banka neomejeno z vsem svojim premoženjem	obveznice so bile izdane v zaprti izdaji	10.000.000 EUR	100 EUR	100.000	5,15%	1.4.2003 1.4.2010 7 let	obresti letno, glavnica ob zapadlosti	1.4.	Vodnikova 2 3000 Celje	Tel: 03 422 10 00 Faks: 03 422 11 00	Niko Kač - predsednik uprave Davorin Leskovar Simona Čilenšek
9	Banka Celje	BCE8	11.10.2004	26.10.2004	banka	jamči banka neomejeno z vsem svojim premoženjem	obveznice so bile izdane v svojih izdaji	12.500.000 EUR	100 EUR	125.000	4,9%	15.2.2004 15.2.2011 7 let	obresti letno, glavnica ob zapadlosti	15.2.	Vodnikova 2 3000 Celje	Tel: 03 422 10 00 Faks: 03 422 11 00	Niko Kač - predsednik uprave Davorin Leskovar Simona Čilenšek
10	Banka Celje	BCE9	9.12.2005	19.12.2005	banka	jamči banka neomejeno z vsem svojim premoženjem	povečanje dolgoročnih sredstev banke za plasmaje v dolgoročne naložbe banke	20.864.500 EUR	417,29 EUR	50.000	3,8%	15.2.2005 15.2.2010 5 let	obresti letno, glavnica ob zapadlosti	15.2.	Vodnikova 2 3000 Celje	Tel: 03 422 10 00 Faks: 03 422 11 00	Niko Kač - predsednik uprave Davorin Leskovar Simona Čilenšek
11	Banka Celje	BCE11	11.7.2008	11.7.2008	banka	jamči banka neomejeno z vsem svojim premoženjem	izboljšanje kapitalne ustreznosti in zagotavljanje nadaljnje rasti obsega poslovanja	50.000.000 EUR	1.000,00 EUR	50.000	6m EURIBOR + 200 b.t.	28.12.2007 brez dospelja	obresti polletno, glavnica ob zapadlosti	28.6. 28.12.	Vodnikova 2 3000 Celje	Tel: 03 422 10 00 Faks: 03 422 11 00	Niko Kač - predsednik uprave Davorin Leskovar Simona Čilenšek
12	Banka Celje	BCE12	29.10.2009	2.11.2009	banka	jamči banka neomejeno z vsem svojim premoženjem	zagotovitev dodatnega kapitala za obvladovanje tveganj in s tem izboljšanja količnika kapitalne ustreznosti banke	12.147.000 EUR	1.000,00 EUR	12.147	6,5%	15.6.2009 15.6.2016 7 let	obresti letno, glavnica ob zapadlosti	15.6.	Vodnikova 2 3000 Celje	Tel: 03 422 10 00 Faks: 03 422 11 00	Niko Kač - predsednik uprave Davorin Leskovar Simona Čilenšek
13	Banka Vipava Nova Gorica	VIP7	9.7.2001	19.7.2001	banka	jamči Abanka Vipava s svojim celotnim kapitalom	pridobitev dolgoročnih virov za uresničevanje naložbene politike banke	2.000.000 EUR	200 EUR	10.000	6,2%	18.12.2000 18.12.2010 10 let	obresti in glavnica polletno, 2 in pol letni moratorij na glavnico	18.6. 18.12.	Slovenska c. 58 1517 Ljubljana	Tel: 01 471 81 00 Faks: 01 432 51 65	mag. Aleš Žajdela - predsednik uprave Marija Pogačar
14	CIMOS	CIM1	8.7.2005	21.7.2005	avtomobilska industrija	izdajatelj jamči z vsem svojim premoženjem	zagotavljanje dodatnega kapitala in količnika kapitalne ustreznosti	20.000.000 EUR	100 EUR	200.000	5,75%	1.8.2004 1.8.2011 7 let	obresti letno, glavnica ob zapadlosti	1.8.	Cesta Marežanskega upora 2 6000 Koper	Tel: 05 665 80 00 Faks: 05 665 82 50	Franc Krašovec - predsednik uprave
15	DARS	DRS1	22.12.2004	30.12.2004	opravljanje finančnega inženiringa, pripravljane, organiziranje in vodenje gradnje in vzdrževanje omrežja avtocest ter upravljanje avtocest v Republiki Sloveniji	poročstvo Republike Slovenije	financiranja izgradnje avtocestnih odsekov	56.042.047 EUR	417,29 EUR	134.300	5,1%	27.7.2004 28.7.2024 20 let	obresti letno, glavnica ob zapadlosti	28.7.	Ulica 14. divizije 4 3000 Celje	Tel: 03 426 40 40 Faks: 03 544 20 01	Mateja Duhovnik - predsednik uprave

F4) OBVEZNICE

	Izdajatelj	Trgovalna koda	Datum sprejema	Datum začetka trgovanja	Dejavnost	Zavarovanje terjatev	Namen izdaje obveznice	Nom. vred. izdaje na borzi	Apoenska sestava	Število izdanih obveznic po apoeni	Letna obr. mera	Začetek obrest. in rok zapadlosti	Način odplačevanja	Datum izplač. kuponov	Naslov izdajatelja	Telefon Faks	Direktor Kontaktna oseba
16	DARS	DRS2	25.10.2005	8.11.2005	opravljanje finančnega inženiringa, pripravljane, organiziranje in vodenje gradnje in vzdrževanje omrežja avtocest ter upravljanje avtocest v Republiki Sloveniji	poročstvo Republike Slovenije	financiranja izgradnje avtocestnih odsekov	61.758.920 EUR	417,29 EUR	148.000	4,5%	26.4.2005 26.4.2025 20 let	obresti letno, glavnica ob zapadlosti	26.4.	Ulica 14. divizije 4 3000 Celje	Tel: 03 426 40 40 Faks: 03 544 20 01	Mateja Duhovnik - predsednik uprave
17	DARS	DRS3	23.1.2006	3.2.2006	opravljanje finančnega inženiringa, pripravljane, organiziranje in vodenje gradnje in vzdrževanje omrežja avtocest ter upravljanje avtocest v Republiki Sloveniji	poročstvo Republike Slovenije	financiranja izgradnje avtocestnih odsekov	42.563.580 EUR	417,29 EUR	102.000	4,0%	28.10.2005 28.10.2020 15 let	obresti letno, glavnica ob zapadlosti	28.10.	Ulica 14. divizije 4 3000 Celje	Tel: 03 426 40 40 Faks: 03 544 20 01	Rajko Siročič - predsednik uprave
18	DELO PRODAJA	DPR1	21.8.2008	21.8.2008	prodaja in distribucija časopisov	za izplačilo obveznosti iz obveznic jamči izdajatelj z vsem svojim premoženjem	uresničevanje strateškega načrta družbe	46.624.700 EUR	10,00 EUR	4.662.470	6m EURIBOR + 0,6%	23.6.2008 23.6.2018 10 let	obresti dvakrat letno, glavnica ob zapadlosti	23.6. 23.12.	Dunajska 5 1000 Ljubljana	Tel: 01 47 38 600 Faks: 01 473 86 04	Branko Bergant - predsednik uprave Biserka Božičnik Križanec - kadrovsko pravni sektor
19	DEOS	DEO1	19.9.2005	28.9.2005	izgradnja in upravljanje oskrbovanih stanovanj	za izplačilo obveznosti iz obveznic jamči izdajatelj z vsem svojim premoženjem	financiranje izgradnje doma za starejše občane v Cerknici	5.825.900 EUR	100 EUR	58.259	6%	1.12.2004 1.12.2014 10 let	obresti in glavnica polletno, 3-letni moratorij na izplačilo glavnice	1.6. 1.12.	Dunajska cesta 58 1000 Ljubljana	Tel: 01 230 87 00 Faks: 01 436 20 93	Bojan Kranjc - direktor Mojca Babnik - vodja računovodstva
20	Droga Kolinska	DRK1	1.7.2008	1.7.2008	proizvodnja in trženje živilskih izdelkov	za izplačilo obveznosti iz obveznic jamči izdajatelj z vsem svojim premoženjem	financiranje konsolidacije lastništva in nadaljnega poslovnega razvoja	6.498.000 EUR	1.000 EUR	6.498	5,5%	7.12.2007 7.12.2010 3 leta	obresti letno, glavnica ob zapadlosti	7.12.	Kolinska ulica 1 1000 Ljubljana		Slobodan Vučičević - predsednik skupine
21	Factor banka	FB09	29.4.2005	10.5.2005	banka	za izplačilo obveznosti iz obveznic jamči izdajatelj z vsem svojim premoženjem	uravnavanje kapitalne ustreznosti banke ter zagotavljanje dolgoročnih sredstev za rast poslovanja	5.927.000 EUR	1.000 EUR	5.927	4,8%	26.7.2004 26.7.2014 10 let	obresti letno, glavnica ob zapadlosti	26.7.	Tivolska 48 1000 Ljubljana	Tel: 01 230 66 00 Faks: 01 230 77 60	Boris Pesjak - predsednik uprave Miha Benčina Klemen Hazabent
22	Factor banka	FB11	13.10.2005	25.10.2005	banka	za izplačilo obveznosti iz obveznic jamči izdajatelj z vsem svojim premoženjem	aktivno upravljanje s pasivo banke na področju ročnosti in valutne strukture	13.000.000 EUR	1.000 EUR	13.000	1,5% + 6 mesečni EURIBOR	1.6.2005 1.6.2020 15 let	obresti polletno, glavnica ob zapadlosti	1.6. 1.12.	Tivolska 48 1000 Ljubljana	Tel: 01 230 66 00 Faks: 01 230 77 60	Boris Pesjak - predsednik uprave Miha Benčina Klemen Hazabent
23	Factor banka	FB12	21.2.2006	7.3.2006	banka	za izplačilo obveznosti iz obveznic jamči izdajatelj z vsem svojim premoženjem	financiranje rasti poslovanja in izboljšanje ročnosti strukture	10.425.000 EUR	4,17 EUR	2.500.000	3,75%	16.8.2005 16.8.2010 5 let	obresti letno, glavnica ob zapadlosti	16.8.	Tivolska 48 1000 Ljubljana	Tel: 01 230 66 00 Faks: 01 230 77 60	Boris Pesjak - predsednik uprave Miha Benčina Klemen Hazabent
24	Factor banka	FB14	13.3.2007	16.3.2007	banka	za izplačilo obveznosti iz obveznic jamči izdajatelj z vsem svojim premoženjem	financiranje rasti poslovanja in izboljšanje ročnosti strukture bilance	12.160.000 EUR	10.000,00 EUR	1.216	4,0%	15.2.2006 15.2.2012 6 let	obresti letno, glavnica ob zapadlosti	15.2.	Tivolska 48 1000 Ljubljana	Tel: 01 230 66 00 Faks: 01 230 77 60	Boris Pesjak - predsednik uprave Miha Benčina Klemen Hazabent
25	Factor banka	FB15	25.4.2007	4.5.2007	banka	za izplačilo obveznosti iz obveznic jamči izdajatelj z vsem svojim premoženjem	povečanje kapitalne ustreznosti banke in zagotavljanje nadaljnje rasti obsega poslovanja.	9.000.000 EUR	1.000,00 EUR	9.000	6m EURIBOR + 1,05%	1.6.2006 1.6.2012 6 let	obresti dvakrat letno, glavnica ob zapadlosti	1.6. 1.12.	Tivolska 48 1000 Ljubljana	Tel: 01 230 66 00 Faks: 01 230 77 60	Boris Pesjak - predsednik uprave Miha Benčina Klemen Hazabent
26	Factor banka	FB16	12.3.2008	19.3.2008	banka	za izplačilo obveznosti iz obveznic jamči izdajatelj z vsem svojim premoženjem	povečanje regulatornega kapitala in pokrivanje tržnih tveganj	5.000.000 EUR	10.000,00 EUR	500	5,75%	31.5.2007 brez dospelja	obresti enkrat letno	31.5.	Tivolska 48 1000 Ljubljana	Tel: 01 230 66 00 Faks: 01 230 77 60	Boris Pesjak - predsednik uprave Miha Benčina Klemen Hazabent
27	Factor banka	FB17	13.9.2007	2.10.2007	banka	za izplačilo obveznosti iz obveznic jamči izdajatelj z vsem svojim premoženjem	zagotavljanje nadaljnje rasti obsega poslovanja	25.000.000 EUR	1.000,00 EUR	25.000	6m EURIBOR + 60 b.t.	15.5.2007 15.5.2011 4 leta	obresti dvakrat letno, glavnica ob zapadlosti	15.5. 15.11.	Tivolska 48 1000 Ljubljana	Tel: 01 230 66 00 Faks: 01 230 77 60	Boris Pesjak - predsednik uprave Miha Benčina Klemen Hazabent
28	Factor banka	FB19	12.3.2008	19.3.2008	banka	za izplačilo obveznosti iz obveznic jamči izdajatelj z vsem svojim premoženjem	zagotavljanje nadaljnje rasti obsega poslovanja	12.155.000 EUR	1.000,00 EUR	12.155	6m EURIBOR + 95 b.t.	22.10.2007 22.10.2010 3 leta	obresti dvakrat letno, glavnica ob zapadlosti	22.4. 22.10.	Tivolska 48 1000 Ljubljana	Tel: 01 230 66 00 Faks: 01 230 77 60	Boris Pesjak - predsednik uprave Miha Benčina Klemen Hazabent
29	Factor banka	FB20	12.6.2008	12.6.2008	banka	za izplačilo obveznosti iz obveznic jamči izdajatelj z vsem svojim premoženjem	zagotavljanje nadaljnje rasti obsega poslovanja	13.090.000 EUR	1.000,00 EUR	13.090	6m EURIBOR + 160 b.t.	21.3.2008 21.3.2013 5 let	obresti dvakrat letno, glavnica ob zapadlosti	21.3. 21.9.	Tivolska 48 1000 Ljubljana	Tel: 01 230 66 00 Faks: 01 230 77 60	Boris Pesjak - predsednik uprave Miha Benčina Klemen Hazabent

F4) OBVEZNICE

	Izdajatelj	Trgovalna koda	Datum sprejema	Datum začetka trgovanja	Dejavnost	Zavarovanje terjatev	Namen izdaje obveznice	Nom. vred. izdaje na borzi	Apoenska sestava	Število izdanih obveznic po apoenih	Letna obr. mera	Začetek obrest. in rok zapadlosti	Način odplačevanja	Datum izplač. kuponov	Naslov izdajatelja	Telefon Faks	Direktor Kontaktna oseba
30	Factor banka	FB21	12.9.2008	12.9.2008	banka	za izplačilo obveznosti iz obveznic jamči izdajatelj z vsem svojim premoženjem	zagotavljanje nadaljne rasti obsega poslovanja	7.338.000 EUR	1.000,00 EUR	7.338	6m EURIBOR + 160 b.t.	2.6.2008 2.6.2013 5 let	obresti dvakrat letno, glavnica ob zapadlosti	2.6. 2.12.	Tivolska 48 1000 Ljubljana	Tel: 01 230 66 00 Faks: 01 230 77 60	Boris Pesjak - predsednik uprave Miha Benčina Klemen Hazabent
31	Factor banka	FB22	23.9.2009	25.9.2009	banka	za izplačilo obveznosti iz obveznic jamči izdajatelj z vsem svojim premoženjem	zagotavljanje nadaljne rasti obsega poslovanja	5.754.000 EUR	1.000,00 EUR	5.754	6m EURIBOR + 475 b.t.	1.6.2009 1.6.2016 7 let	obresti dvakrat letno, glavnica ob zapadlosti	1.6. 1.12.	Tivolska 48 1000 Ljubljana	Tel: 01 230 66 00 Faks: 01 230 77 60	Boris Pesjak - predsednik uprave Miha Benčina Klemen Hazabent
32	KB1909	KBG1	4.10.2007	10.10.2007	finančno poslovanje in upravljanje finančnih naložb družb v skupini	za izplačilo obveznosti iz obveznic jamči izdajatelj z vsem svojim premoženjem	refinanciranje kratkoročnih dolžniških obveznosti izdajatelja do bank	10.000.000 EUR	1.000 EUR	10.000	6m EURIBOR + 125 b.t.	15.12.2006 15.12.2011 5 let	obresti dvakrat letno, glavnica ob zapadlosti	15.6. 15.12.	Ulica Malta 2 34170 Gorica Italija	Tel: +39 0481 32545 Fax: +39 0481 31824	Boris Peric - predsednik upravnega odbora, Luciana Tomšič - podpredsednica upravnega odbora
33	KD Holding	KDH1	2.12.2005	16.12.2005	upravljanje holding družb	obveznice so zavarovane s poroštvom KD Group, finančna družba	refinanciranje vseh obstoječih kreditnih obveznosti izdajatelja do bank, ki so pred izdajo obremenjevale njegovo premoženje, ter tekoče financiranje poslovanja izdajatelja	40.000.000 EUR	100 EUR	400.000	5,45%	25.5.2005 25.5.2015 10 let	obresti letno, glavnica ob zapadlosti	25.5.	Celovška 206, 1000 Ljubljana	Tel: 01 582 67 00 Faks: 01 518 41 00	Matjaž Gantar - direktor Olga Horvat
34	KD Holding	KDH2	27.3.2006	7.4.2006	upravljanje holding družb	obveznice so zavarovane s poroštvom KD Group, finančna družba	financiranje tekočega poslovanja	40.000.000 EUR	100 EUR	400.000	4,85%	25.10.2005 25.10.2015 10 let	obresti letno, glavnica ob zapadlosti	25.10.	Celovška 206, 1000 Ljubljana	Tel: 01 582 67 00 Faks: 01 518 41 00	Matjaž Gantar - direktor Olga Horvat
35	Nova Kreditna banka Maribor	KBM7	21.6.2005	30.6.2005	banka	izdajatelj jamči z vsem svojim premoženjem	obveznice so bile izdane v zaprti izdaji	29.210.300 EUR	417,29 EUR	70.000	4,1%	22.11.2004 22.11.2011 7 let	obresti letno, glavnica ob zapadlosti	22.11.	Vita Kraigherja 4 2505 Maribor	Tel: 02 229 22 90 Faks: 02 25 24 333	Matjaž Kovačič - predsednik uprave Igor Muhič
36	Nova Kreditna banka Maribor	KBM8	21.6.2005	30.6.2005	banka	izdajatelj jamči z vsem svojim premoženjem	obveznice so bile izdane v zaprti izdaji	29.210.300 EUR	417,29 EUR	70.000	3,9%	1.2.2005 1.2.2010 5 let	obresti letno, glavnica ob zapadlosti	1.2.	Vita Kraigherja 4 2505 Maribor	Tel: 02 229 22 90 Faks: 02 25 24 333	Matjaž Kovačič - predsednik uprave Igor Muhič
37	Nova Ljubljanska banka	BDM1	19.9.2008	19.9.2008	banka	izdajatelj jamči z vsem svojim premoženjem	povečanje kapitalske ustreznosti banke	12.500.000 EUR	100 EUR	125.000	6m EURIBOR + 1,40%	24.2.2008 25.2.2013 5 let	obresti dvakrat letno, glavnica ob zapadlosti	24.2. 24.8.	Trg republike 2 1520 Ljubljana	Tel: 01 476 39 00 Faks: 01 252 25 00	Marjan Kramar - predsednik uprave Marko Jernejčič Ana Kastelic
38	Nova Ljubljanska banka	BZ03	22.7.2004	27.7.2004	banka	izdajatelj jamči z vsem svojim premoženjem	kapitalska krepitev banke	5.000.000 EUR	1.000 EUR	5.000	4,5%	10.2.2004 10.2.2011 7 let	obresti letno, glavnica ob zapadlosti	10.2.	Trg republike 2 1520 Ljubljana	Tel: 01 476 39 00 Faks: 01 252 25 00	Marjan Kramar - predsednik uprave Marko Jernejčič Ana Kastelic
39	Nova Ljubljanska banka	NLB13	30.10.2003	14.11.2003	banka	jamči izdajatelj z vsem svojim premoženjem	povečanje kapitalske ustreznosti banke	48.962.722 EUR	417,29 EUR	117.335	7,0%	9.6.2003 9.6.2013 10 let	obresti letno, glavnica ob zapadlosti	9.6.	Trg republike 2 1520 Ljubljana	Tel: 01 476 39 00 Faks: 01 252 25 00	Marjan Kramar - predsednik uprave Marko Jernejčič Ana Kastelic
40	Nova Ljubljanska banka	NLB15	25.11.2004	1.12.2004	banka	jamči izdajatelj z vsem svojim premoženjem	zmanjševanje dolge pozicije v tolarjih ter usklajevanje ročnosti aktive in pasive	54.717.569 EUR	417,29 EUR	131.126	4,8%	16.6.2004 16.6.2012 8 let	obresti letno, glavnica ob zapadlosti	16.6.	Trg republike 2 1520 Ljubljana	Tel: 01 476 39 00 Faks: 01 252 25 00	Marjan Kramar - predsednik uprave Marko Jernejčič Ana Kastelic
41	Nova Ljubljanska banka	NLB17	21.6.2005	30.6.2005	banka	jamči izdajatelj z vsem svojim premoženjem	povečanje kapitalske ustreznosti banke	42.435.889 EUR	417,29 EUR	101.694	3,85%	1.3.2005 1.3.2011 6 let	obresti letno, glavnica ob zapadlosti	1.3.	Trg republike 2 1520 Ljubljana	Tel: 01 476 39 00 Faks: 01 252 25 00	Marjan Kramar - predsednik uprave Marko Jernejčič Ana Kastelic
42	Nova Ljubljanska banka	NLB18	21.12.2005	29.12.2005	banka	jamči izdajatelj z vsem svojim premoženjem	zmanjševanje obrestnih razmikov v tolarjih in usklajevanja ročnosti aktive in pasive banke	62.593.500 EUR	417,29 EUR	150.000	4,15%	9.6.2005 9.6.2015 10 let	obresti letno, glavnica ob zapadlosti	9.6.	Trg republike 2 1520 Ljubljana	Tel: 01 476 39 00 Faks: 01 252 25 00	Marjan Kramar - predsednik uprave Marko Jernejčič Ana Kastelic
43	Nova Ljubljanska banka	NLB19	21.12.2005	29.12.2005	banka	jamči izdajatelj z vsem svojim premoženjem	zmanjševanje obrestnih razmikov v tolarjih in usklajevanja ročnosti aktive in pasive banke	41.729.000 EUR	417,29 EUR	100.000	4,00%	30.9.2005 30.9.2016 11 let	obresti letno, glavnica ob zapadlosti	30.9.	Trg republike 2 1520 Ljubljana	Tel: 01 476 39 00 Faks: 01 252 25 00	Marjan Kramar - predsednik uprave Marko Jernejčič Ana Kastelic
44	Nova Ljubljanska banka	NLB20	16.8.2006	25.8.2006	banka	jamči izdajatelj z vsem svojim premoženjem	zmanjševanje obrestnih razmikov v tolarjih in usklajevanja ročnosti aktive in pasive banke	23.827.259 EUR	417,29 EUR	57.100	3,75% prva tri leta, nato 6m EURIBOR + 30 b.t.	18.1.2006 18.1.2013 7 let	obresti letno, glavnica ob zapadlosti	18.1. prva tri leta, nato 18.6. in 18.1.	Trg republike 2 1520 Ljubljana	Tel: 01 476 39 00 Faks: 01 252 25 00	Marjan Kramar - predsednik uprave Marko Jernejčič Ana Kastelic
45	Nova Ljubljanska banka	NLB22	8.1.2007	11.1.2007	banka	jamči izdajatelj z vsem svojim premoženjem	vzdrževanje kontinuirane prisotnosti na domačem finančnem trgu in usklajevanje ročnosti aktive in pasive banke	29.894.000 EUR	100 EUR	298.940	6m EURIBOR + 25 b.t.	9.11.2006 9.5.2011 4 leta	obresti letno, glavnica ob zapadlosti	10.7.	Trg republike 2 1520 Ljubljana	Tel: 01 476 39 00 Faks: 01 252 25 00	Marjan Kramar - predsednik uprave Marko Jernejčič Ana Kastelic

F4) OBVEZNICE

	Izdajatelj	Trgovalna koda	Datum sprejema	Datum začetka trgovanja	Dejavnost	Zavarovanje terjatev	Namen izdaje obveznice	Nom. vred. izdaje na borzi	Apoenska sestava	Število izdanih obveznic po apoenih	Letna obr. mera	Začetek obrest. in rok zapadlosti	Način odplačevanja	Datum izplač. kuponov	Naslov izdajatelja	Telefon Faks	Direktor Kontaktna oseba
46	Nova Ljubljanska banka	NLB23	23.11.2007	28.11.2007	banka	jamči izdajatelj z vsem svojim premoženjem	uskajevanje ročnosti aktive in pasive banke ter vzdrževanje ustreznega obsega izdanih lastnih vrednostnih papirjev na finančnih trgih	54.200.000 EUR	1.000 EUR	54.200	3m EURIBOR + 20 b.t.	28.6.2007 28.6.2012 5 let	obresti četrtletno, glavnica ob zapadlosti	28.3. 28.6. 28.9. 28.12.	Trg republike 2 1520 Ljubljana	Tel: 01 476 39 00 Faks: 01 252 25 00	Marjan Kramar - predsednik uprave Marko Jernejčič Ana Kastelic
47	Petrol	PET1	12.10.2009	14.10.2009	prodaja naftnih derivatov	jamči izdajatelj z vsem svojim premoženjem	namen izdaje obveznic je financiranje investicijske dejavnosti in uravnavanje strukture bilance stanja skupine Petrol	50.000.000 EUR	1.000 EUR	50.000	7,57%	29.6.2009 29.6.2014 5 let	obresti polletno, glavnica ob zapadlosti	29.6. 29.12.	Dunajska 50 1000 Ljubljana	Tel: 01 47 14 234 Faks: 01 47 14 809	Aleksander Svetelšek - predsednik uprave Jani Živko - član uprave
48	Poslovni sistem Mercator	MEO1	31.1.2005	10.2.2005	trgovina, agroživilska industrija, kmetijstvo in gostinska dejavnost	jamči izdajatelj z vsem svojim premoženjem	tekoče financiranje poslovanja, predvsem financiranje investicij v osnovna sredstva (izgradnja novih trgovskih objektov ter posodabljanje maloprodajne mreže), ter refinanciranje oziroma odplačila zapadlih glavnin nekaterih obstoječih kratkoročnih in dolgo	36.540.000 EUR	100 EUR	365.400	4,8%	27.9.2004 27.9.2011 7 let	obresti letno, glavnica ob zapadlosti	27.9.	Dunajska cesta 107 1000 Ljubljana	Tel: 01 560 10 00 Faks: 01 568 21 00	Žiga Debeljak - predsednik uprave Mateja Jesenek - članica uprave Vera Aljančič Faleš - članica uprave Peter Zavrl - član uprave
49	Poštna banka Slovenije	PBS6	8.7.2005	21.7.2005	banka	obveznice niso posebej zavarovane, za obveznosti iz obveznic jamči izdajatelj z vsem svojim premoženjem	izdajatelj izdaja obveznice z namenom zagotovitve dolgoročnih virov sredstev	4.172.900 EUR	417,29 EUR	10.000	4,7%	30.9.2004 30.9.2011 7 let	obresti letno, glavnica ob zapadlosti	30.9.	Ulica Vita Kraigherja 5 2000 Maribor	Tel: 02 228 82 02 Faks: 02 228 82 03	mag. Drago Pišek - predsednik uprave
50	Poštna banka Slovenije	PBS7	8.7.2005	21.7.2005	banka	obveznice niso posebej zavarovane, za obveznosti iz obveznic jamči izdajatelj z vsem svojim premoženjem	izdajatelj izdaja obveznice z namenom zagotovitve dolgoročnih virov sredstev	16.691.600 EUR	417,29 EUR	40.000	4,4%	6.12.2004 6.12.2012 8 let	obresti letno, glavnica ob zapadlosti	6.12.	Ulica Vita Kraigherja 5 2000 Maribor	Tel: 02 228 82 02 Faks: 02 228 82 03	mag. Drago Pišek - predsednik uprave
51	Poteza naložbe	PNO1	23.9.2004	29.9.2004	podjetniško in poslovno svetovanje	obveznice niso posebej zavarovane, za obveznosti iz obveznic jamči izdajatelj z vsem svojim premoženjem	optimizacija strukture virov sredstev ter pridobitev dolgoročnih finančnih virov za izpeljavo projektov, določenih v strategiji	10.000.000 EUR	100 EUR	100.000	5,25%	15.11.2003 15.11.2011 8 let	obresti in glavnica polletno, 3-letni moratorij na izplačilo glavnice	15.5. 15.11.	Železna cesta 18 1000 Ljubljana	Tel: 01 307 07 00 Fax: 01 307 07 01	Drago Simčič - direktor
52	Poteza Skupina	PSN1	4.12.2008	8.12.2008	holding	obveznice niso posebej zavarovane, za obveznosti iz obveznic jamči izdajatelj z vsem svojim premoženjem	financiranje širitvenih projektov odvisnih družb	15.415.000 EUR	1.000 EUR	15.415	7,50%	1.10.2008 1.10.2011 3 leta	obresti dvakrat letno, glavnica ob zapadlosti	1.4. 1.10.	Železna cesta 18 1000 Ljubljana	Tel: 01 30 70 800 Faks: 01 30 70 801	Branko Drobnak - predsednik uprave
53	Probanka Maribor	PRB7	29.4.2004	5.5.2004	banka	izdajatelj jamči z vsem svojim premoženjem	obveznice so bile izdane v zaprti izdaji	12.000.000 EUR	100 EUR	120.000	5,20%	8.12.2003 8.12.2010 7 let	obresti letno, glavnica ob zapadlosti	8.12.	Svetozarevska 12 2000 Maribor	Tel: 02 25 20 500 Faks: 02 25 20 560	Romana Pajenk - generalna direktorica Tine Murn - stiki z javnostmi
54	Probanka Maribor	PRB8	2.3.2007	7.3.2007	banka	izdajatelj jamči z vsem svojim premoženjem	pridobitev kvalitetnih dogoročnih virov	9.200.000 EUR	100 EUR	92.000	4,00%	5.10.2006 10.10.2012 6 let	obresti letno, glavnica ob zapadlosti	10.10.	Svetozarevska 12 2000 Maribor	Tel: 02 25 20 500 Faks: 02 25 20 560	Romana Pajenk - generalna direktorica Tine Murn - stiki z javnostmi
55	Probanka Maribor	PRB9	11.4.2008	16.4.2008	banka	za obveznosti iz obveznic jamči izdajatelj z vsem svojim premoženjem	pridobitev kvalitetnih dolgoročnih virov za ohranjanje kapitalske ustreznosti banke	25.000.000 EUR	100 EUR	250.000	3m EURIBOR + 1,5% (2,7 po 10. letih)	15.10.2007 brez dospelja	obresti 4 krat letno, glavnica ob odpoklicu	15.1. 15.4. 15.7. 15.10.	Svetozarevska 12 2000 Maribor	Tel: 02 25 20 500 Faks: 02 25 20 578	Romana Pajenk - generalna direktorica Tine Murn - stiki z javnostmi
56	Probanka Maribor	PRB10	23.12.2008	30.12.2008	banka	izdajatelj jamči z vsem svojim premoženjem	pridobitev dolgoročnih virov za uresničevanje naložbene politike banke	30.000.000 EUR	1.000 EUR	30.000	6,10%	12.5.2008 12.5.2015 7 let	obresti letno, glavnica ob zapadlosti	12.5.	Svetozarevska 12 2000 Maribor	Tel: 02 25 20 500 Faks: 02 25 20 560	Romana Pajenk - generalna direktorica Tine Murn - stiki z javnostmi
57	Republika Slovenija	RS18	10.5.2000	15.5.2000	država	terjatve iz obveznic niso zavarovane in za izpolnitev odgovarja izključno Republika Slovenija kot dolžnik	financiranje proračuna Republike Slovenije	45.016.600 EUR	100 EUR	450.166	6,0%	26.4.2000 26.4.2010 10 let	obresti letno, glavnica ob zapadlosti	26.4.	Ministrstvo za finance Župančičeva 3 1000 Ljubljana	Tel: 01 369 66 00 Faks: 01 369 66 09	Stanislava Zadravec C.
58	Republika Slovenija	RS21	4.11.2002	18.11.2002	država	terjatve iz obveznic niso zavarovane in za izpolnitev odgovarja izključno Republika Slovenija kot dolžnik	plačilo odškodnine za zaplenjeno premoženje zaradi razveljavitve kazni zaplembe premoženja	58.350.350 EUR	41,73 EUR	1.398.283	1% + TOM	1.2.2001 1.3.2015 14 let	obresti in glavnica letno	1.3.	Ministrstvo za finance Župančičeva 3 1000 Ljubljana	Tel: 01 369 66 00 Faks: 01 369 66 09	Stanislava Zadravec C.
59	Republika Slovenija	RS23	15.2.2001	20.2.2001	država	terjatve iz obveznic niso zavarovane in za izpolnitev odgovarja izključno Republika Slovenija kot dolžnik	financiranje proračuna Republike Slovenije	40.000.000 EUR	100 EUR	400.000	6,0%	13.2.2001 14.2.2011 10 let	obresti letno, glavnica ob zapadlosti	13.2.	Ministrstvo za finance Župančičeva 3 1000 Ljubljana	Tel: 01 369 66 00 Faks: 01 369 66 09	Stanislava Zadravec C.

F4) OBVEZNICE

	Izdajatelj	Trgovalna koda	Datum sprejema	Datum začetka trgovanja	Dejavnost	Zavarovanje terjatev	Namen izdaje obveznice	Nom. vred. izdaje na borzi	Apoenska sestava	Število izdanih obveznic po apoenih	Letna obr. mera	Začetek obrest. in rok zapadlosti	Način odplačevanja	Datum izplač. kuponov	Naslov izdajatelja	Telefon Faks	Direktor Kontaktno osebo
60	Republika Slovenija	RS26	17.10.2001	14.6.2001	država	terjatve iz obveznic niso zavarovane in za izpolnitev odgovarja izključno Republika Slovenija kot dolžnik	financiranje proračuna Republike Slovenije	49.976.500 EUR	100 EUR	499.765	5%	1.6.2001 1.6.2011 10 let	obresti letno, glavnica ob zapadlosti	1.6.	Ministrstvo za finance Župančičeva 3 1000 Ljubljana	Tel: 01 369 66 00 Faks: 01 369 66 09	Stanislava Zadravec C.
61	Republika Slovenija	RS29	18.1.2002	25.1.2002	država	terjatve iz obveznic niso zavarovane in za izpolnitev odgovarja izključno Republika Slovenija kot dolžnik	financiranje proračuna Republike Slovenije in ali potreb upravljanja z državnim dolgom	55.000.000 EUR	100 EUR	550.000	5,375%	15.01.2002 15.1.2012 10 let	obresti letno, glavnica ob zapadlosti	15.1.	Ministrstvo za finance Župančičeva 3 1000 Ljubljana	Tel: 01 369 66 00 Faks: 01 369 66 09	Stanislava Zadravec C.
62	Republika Slovenija	RS32	18.1.2002	25.1.2002	država	terjatve iz obveznic niso zavarovane in za izpolnitev odgovarja izključno Republika Slovenija kot dolžnik	upravljanje z državnim dolgom, zamenjava za obveznice RS151095M	23.865.500 EUR	100 EUR	238.655	5,375%	15.01.2002 15.1.2012 10 let	obresti letno, glavnica ob zapadlosti	15.1.	Ministrstvo za finance Župančičeva 3 1000 Ljubljana	Tel: 01 369 66 00 Faks: 01 369 66 09	Stanislava Zadravec C.
63	Republika Slovenija	RS33	2.4.2002	9.4.2002	država	terjatve iz obveznic niso zavarovane in za izpolnitev odgovarja izključno Republika Slovenija kot dolžnik	prevzem obveznosti Slovenskih železarn	127.166.004 EUR	511,29 EUR	248.716	8,0%	1.1.2002 31.12.2022 20 let	obresti štirikrat letno, glavnica ob zapadlosti	20.01. 20.04. 20.07. 20.10.	Ministrstvo za finance Župančičeva 3 1000 Ljubljana	Tel: 01 369 66 00 Faks: 01 369 66 09	Stanislava Zadravec C.
64	Republika Slovenija	RS38	24.4.2002	30.4.2002	država	terjatve iz obveznic niso zavarovane in za izpolnitev odgovarja izključno Republika Slovenija kot dolžnik	financiranje proračuna Republike Slovenije in ali potreb upravljanja z državnim dolgom	68.847.000 EUR	100 EUR	688.470	5,625%	19.4.2002 19.4.2017 15 let	obresti letno, glavnica ob zapadlosti	19.4.	Ministrstvo za finance Župančičeva 3 1000 Ljubljana	Tel: 01 369 66 00 Faks: 01 369 66 09	Stanislava Zadravec C.
65	Republika Slovenija	RS44	26.11.2002	29.11.2002	država	terjatve iz obveznic niso zavarovane in za izpolnitev odgovarja izključno Republika Slovenija kot dolžnik	upravljanje z državnim dolgom, zamenjava za obveznice serije RS151095 od vključno G do vključno T	4.443.536 EUR	41,73 EUR	106.483	6,65%	8.11.2002 8.11.2012 10 let	obresti letno, glavnica ob zapadlosti	8.11.	Ministrstvo za finance Župančičeva 3 1000 Ljubljana	Tel: 01 369 66 00 Faks: 01 369 66 09	Stanislava Zadravec C.
66	Republika Slovenija	RS48	5.12.2002	10.12.2002	država	terjatve iz obveznic niso zavarovane in za izpolnitev odgovarja izključno Republika Slovenija kot dolžnik	financiranje potreb proračuna Republike Slovenije in/ali potreb upravljanja z državnim dolgom	56.465.200 EUR	100 EUR	564.652	4,75%	2.12.2002 2.12.2012 10 let	obresti letno, glavnica ob zapadlosti	2.12.	Ministrstvo za finance Župančičeva 3 1000 Ljubljana	Tel: 01 369 66 00 Faks: 01 369 66 09	Stanislava Zadravec C.
67	Republika Slovenija	RS49	17.1.2003	22.1.2003	država	terjatve iz obveznic niso zavarovane in za izpolnitev odgovarja izključno Republika Slovenija kot dolžnik	izdane zaradi zamenjave obveznic RS4E, izdanih na podlagi uredbe o izdaji obveznic RS za prevzete obveznosti do bank iz neizplačanih deviznih vlog	29.632.020 EUR	380 EUR	77.979	4,75%	10.1.2003 10.1.2022 19 let	obresti letno, glavnica ob zapadlosti	10.1.	Ministrstvo za finance Župančičeva 3 1000 Ljubljana	Tel: 01 369 66 00 Faks: 01 369 66 09	Stanislava Zadravec C.
68	Republika Slovenija	RS50	5.3.2003	11.3.2003	država	terjatve iz obveznic niso zavarovane in za izpolnitev odgovarja izključno Republika Slovenija kot dolžnik	financiranje potreb proračuna RS in/ali potreb upravljanja z državnim dolgom	48.527.000 EUR	100 SIT	485.270	4,50%	24.2.2003 24.2.2013 10 let	obresti letno, glavnica ob zapadlosti	24.2.	Ministrstvo za finance Župančičeva 3 1000 Ljubljana	Tel: 01 369 66 00 Faks: 01 369 66 09	Stanislava Zadravec C.
69	Republika Slovenija	RS53	14.4.2003	17.4.2003	država	terjatve iz obveznic niso zavarovane in za izpolnitev odgovarja izključno Republika Slovenija kot dolžnik	financiranje potreb proračuna RS in/ali potreb upravljanja z državnim dolgom	79.290.900 EUR	100 EUR	792.909	4,875%	8.4.2003 8.4.2018 15 let	obresti letno, glavnica ob zapadlosti	8.4.	Ministrstvo za finance Župančičeva 3 1000 Ljubljana	Tel: 01 369 66 00 Faks: 01 369 66 09	Stanislava Zadravec C.
70	Republika Slovenija	RS54	23.10.2003	29.10.2003	država	terjatve iz obveznic niso zavarovane in za izpolnitev odgovarja izključno Republika Slovenija kot dolžnik	financiranje potreb proračuna RS in/ali potreb upravljanja z državnim dolgom	76.295.376 EUR	41,73 EUR	1.828.310	5,75%	15.10.2003 15.10.2013 10 let	obresti letno, glavnica ob zapadlosti	15.10.	Ministrstvo za finance Župančičeva 3 1000 Ljubljana	Tel: 01 369 66 00 Faks: 01 369 66 09	Stanislava Zadravec C.
71	Republika Slovenija	RS57	23.3.2004	29.3.2004	država	terjatve iz obveznic niso zavarovane in za izpolnitev odgovarja izključno Republika Slovenija kot dolžnik	financiranje potreb proračuna RS in/ali potreb upravljanja z državnim dolgom	259.697.224 EUR	41,73 EUR	6.223.274	4,875%	15.3.2004 15.10.2014 10 let	obresti letno, glavnica ob zapadlosti	15.10.	Ministrstvo za finance Župančičeva 3 1000 Ljubljana	Tel: 01 369 66 00 Faks: 01 369 66 09	Stanislava Zadravec C.
72	Republika Slovenija	RS59	24.1.2005	2.2.2005	država	terjatve iz obveznic niso zavarovane in za izpolnitev odgovarja izključno Republika Slovenija kot dolžnik	financiranje potreb proračuna RS in/ali potreb upravljanja z državnim dolgom	1.066.332.031 EUR	41,73 EUR	25.553.128	4,0%	17.2.2005 17.2.2016 11 let	obresti letno, glavnica ob zapadlosti	17.2.	Ministrstvo za finance Župančičeva 3 1000 Ljubljana	Tel: 01 369 66 00 Faks: 01 369 66 09	Stanislava Zadravec C.
73	Republika Slovenija	RS60	4.4.2005	14.4.2005	država	terjatve iz obveznic niso zavarovane in za izpolnitev odgovarja izključno Republika Slovenija kot dolžnik	financiranje potreb proračuna RS in/ali potreb upravljanja z državnim dolgom	368.623.416 EUR	41,73 EUR	8.833.535	3,5%	31.3.2005 31.3.2010 5 let	obresti letno, glavnica ob zapadlosti	31.3.	Ministrstvo za finance Župančičeva 3 1000 Ljubljana	Tel: 01 369 66 00 Faks: 01 369 66 09	Stanislava Zadravec C.

F4) OBVEZNICE

	Izdajatelj	Trgovalna koda	Datum sprejema	Datum začetka trgovanja	Dejavnost	Zavarovanje terjatev	Namen izdaje obveznice	Nom. vred. izdaje na borzi	Apoenska sestava	Število izdanih obveznic po apoeni	Letna obr. mera	Začetek obrest. in rok zapadlosti	Način odplačevanja	Datum izplač. kuponov	Naslov izdajatelja	Telefon Faks	Direktor Kontaktne osebe
74	Republika Slovenija	RS61	12.1.2006	24.1.2006	država	terjatve iz obveznic niso zavarovane in za izpolnitev odgovarja izključno Republika Slovenija kot dolžnik	financiranje potreb proračuna RS in/ali potreb upravljanja z državnim dolgom	328.861.569 EUR	41,73 EUR	7.880.699	3,25%	23.1.2006 23.1.2011 5 let	obresti letno, glavnica ob zapadlosti	23.1.	Ministrstvo za finance Župančičeva 3 1000 Ljubljana	Tel: 01 369 66 00 Faks: 01 369 66 09	Stanislava Zdravec C.
75	Republika Slovenija	RS62	12.1.2006	24.1.2006	država	terjatve iz obveznic niso zavarovane in za izpolnitev odgovarja izključno Republika Slovenija kot dolžnik	financiranje potreb proračuna RS in/ali potreb upravljanja z državnim dolgom	390.540.053 EUR	41,73 EUR	9.358.736	3,5%	23.3.2005 23.3.2017 12 let	obresti letno, glavnica ob zapadlosti	23.3.	Ministrstvo za finance Župančičeva 3 1000 Ljubljana	Tel: 01 369 66 00 Faks: 01 369 66 09	Stanislava Zdravec C.
76	Republika Slovenija	RS63	7.2.2008	7.2.2008	država	terjatve iz obveznic niso zavarovane in za izpolnitev odgovarja izključno Republika Slovenija kot dolžnik	financiranje potreb proračuna RS in/ali potreb upravljanja z državnim dolgom	1.000.000.000 EUR	1.000,00 EUR	1.000.000	4,375%	6.2.2008 6.2.2019 11 let	obresti letno, glavnica ob zapadlosti	6.2.	Ministrstvo za finance Župančičeva 3 1000 Ljubljana	Tel: 01 369 66 00 Faks: 01 369 66 09	Stanislava Zdravec C.
77	Republika Slovenija	RS64	30.1.2009	6.2.2009	država	terjatve iz obveznic niso zavarovane in za izpolnitev odgovarja izključno Republika Slovenija kot dolžnik	financiranje potreb proračuna RS in/ali potreb upravljanja z državnim dolgom	1.000.000.000 EUR	1.000,00 EUR	1.000.000	4,25%	5.2.2009 5.2.2012 3 leta	obresti letno, glavnica ob zapadlosti	5.2.	Ministrstvo za finance Župančičeva 3 1000 Ljubljana	Tel: 01 369 66 00 Faks: 01 369 66 10	Stanislava Zdravec C.
78	Republika Slovenija	RS65	27.3.2009	3.4.2009	država	terjatve iz obveznic niso zavarovane in za izpolnitev odgovarja izključno Republika Slovenija kot dolžnik	financiranje potreb proračuna RS in/ali potreb upravljanja z državnim dolgom	1.500.000.000 EUR	1.000,00 EUR	1.500.000	4,375%	2.4.2009 2.4.2014 5 let	obresti letno, glavnica ob zapadlosti	2.4.	Ministrstvo za finance Župančičeva 3 1000 Ljubljana	Tel: 01 369 66 00 Faks: 01 369 66 10	Stanislava Zdravec C.
79	Republika Slovenija	RS66	7.9.2009	10.9.2009	država	terjatve iz obveznic niso zavarovane in za izpolnitev odgovarja izključno Republika Slovenija kot dolžnik	financiranje potreb proračuna RS in/ali potreb upravljanja z državnim dolgom	1.500.000.000 EUR	1.000,00 EUR	1.500.000	4,625%	9.9.2009 9.9.2024 15 let	obresti letno, glavnica ob zapadlosti	9.9.	Ministrstvo za finance Župančičeva 3 1000 Ljubljana	Tel: 01 369 66 00 Faks: 01 369 66 10	Stanislava Zdravec C.
80	Slovenska izvozna in razvojna banka	SI01	19.12.2008	24.12.2008	banka za spodbujanje izvoza in razvoja	jamči družba s celotnim svojim premoženjem; Republika Slovenija na podlagi 13. člena ZSIRB odgovarja za obveznosti izdajatelja, ki nastanejo zaradi izdaje dolžniških VP	zagotovitev dolgoročnih virov za namene financiranja skladne z ZSIRB	500.000.000 EUR	100.000,00 EUR	5.000	6m EURIBOR + 100 b.t.	23.10.2008 23.10.2011 3 leta	obresti dvakrat letno, glavnica ob zapadlosti	23.6. 23.12.	Josipine Turnograjske 6, 1000 Ljubljana	Tel: 01 20 07 500 Faks: 01 20 07 575	mag. Sibil Svilar - predsednik
81	Slovenska odškodninska družba	SOS2E	27.3.1997	7.4.1997	poravnava obveznosti po zakonu o denacionalizaciji, zakonu o zadrugah in drugih predpisih, ki urejajo denacionalizacijo premoženja	jamči družba s celotnim svojim premoženjem	poravnava obveznosti denacionalizacijskim upravičencem	814.557.450 EUR	51,13 EUR	15.931.106	6%	1.6.1996 1.6.2016 20 let	obresti in glavnica polletno, 8 letni moratorij na odplačilo glavnice	1.6. 1.12.	Mala ulica 5, p.p. 139 1001 Ljubljana	Tel: 01 300 91 13 Faks: 01 300 91 11	Tomaž Kuntarič - direktor Kaja Špilar
82	Stanovanjski sklad Republike Slovenije	SSR1E	11.4.1996	4.7.1996	stanovanjski sklad	jamči izdajatelj z vsem svojim premoženjem neomejeno	povečanje razpoložljivih sredstev za zadovoljevanje potreb državljanov, kupcev stanovanj	3.628.440 EUR	51,13 EUR	70.965	6,0%	1.11.1995 1.11.2010 15 let	obresti in glavnica polletno	1.5. 31.10.	Poljanska c. 31 1000 Ljubljana	Tel: 01 471 05 00 Faks: 01 471 05 03	Primož Pirc - predsednik uprave Biserka Prošek Darja Fišer
83	Stanovanjski sklad Republike Slovenije	SSR3	21.5.2001	28.5.2001	stanovanjski sklad	jamči Stanovanjski sklad RS, javni sklad, neomejeno z vsem svojim namenskim premoženjem	povečanje razpoložljivih sredstev za zadovoljevanje potreb državljanov, kupcev stanovanj	8.345.800 EUR	417,29 EUR	20.000	TOM + 6,10%	5.1.2001 5.1.2011 10 let	obresti in glavnica polletno	5.1. 6.7.	Poljanska c. 31 1000 Ljubljana	Tel: 01 471 05 00 Faks: 01 471 05 03	Primož Pirc - predsednik uprave Biserka Prošek Darja Fišer
84	Zavarovalnica Triglav	ZT01	24.5.2004	2.6.2004	opravljanje zavarovalnih poslov	jamči izdajatelj z vsem svojim premoženjem neomejeno		30.000.000 EUR	1.000 EUR	30.000	5,125%	20.10.2003 20.10.2013 10 let	obresti letno, glavnica ob zapadlosti	20.10.	Miklošičeva 19 1000 Ljubljana	Tel: 01 474 72 00 faks: 01 432 63 02	mag. Andrej Kocič - predsednik uprave

F4) VZAJEMNI SKLADI

Vzajemni sklad	Trgovalna koda	Vrsta sklada	Kotacija	Datum sprejema	Datum začetka trgovanja	Naložbena politika vzajemnega sklada	Prvi enotni tečaj *	Št. kuponov na org. trgu ob začetku trgovanja	Št. kuponov na org. trgu konec meseca	Naslov izdajatelja	Telefon Faks	DZU, ki upravlja VS	Direktor DZU Kontaktne osebe
1 Infond Global	INDGL	aktivni vzajemni sklad	Osnovna	10.10.2008	10.10.2008	Uravnoveženo investiranje v lastniške in dolžniške vrednostne papirje, ko so ocenjeni kot tržno podcenjeni oz. z visoko bonitetno oceno in primerno likvidni. Panožno in geografsko portfelj ni omejen.	10,09 EUR	8.713.540	5.988.375	Ulica Vita Kraigherja 5 2000 Maribor	Tel: 02 229 20 80 Faks: 02 229 27 96	KBM Infond, DZU, d.d.	Stanko Brglez - predsednik uprave
2 Infond Dynamic	INDDY	aktivni vzajemni sklad	Osnovna	24.10.2008	24.10.2008	Investiranje v pretežno lastniške vrednostne papirje, ko so ocenjeni kot tržno podcenjeni in primerno likvidni. Panožno in geografsko portfelj ni omejen.	3,90 EUR	5.484.440	4.891.476	Ulica Vita Kraigherja 5 2000 Maribor	Tel: 02 229 20 80 Faks: 02 229 27 96	KBM Infond, DZU, d.d.	Stanko Brglez - predsednik uprave
3 MP-BALKAN.SI	MPBL	aktivni vzajemni sklad	Osnovna	21.11.2006	24.11.2006	Kapitalski trgi Slovenije, Hrvaške, Bosne in Hercegovine, Srbije in Črne Gore, Makedonije, Bolgarije, Romunije, Grčije in Turčije	62,36 EUR	82.689	358.814	Gradnikove brigade 11 1000 Ljubljana	Tel: 01 587 47 77 Faks: 01 587 47 70	Medvešek Pušnik DZU, d.d.	Natalija Stošički - predsednica uprave DZU
4 MP-EUROSTOCK.SI, indeksni vzajemni sklad	MPEU	indeksni vzajemni sklad	Osnovna	8.6.2006	16.6.2006	Sledi indeksu MP-Eurostock. Osnovni kriterij za določanje cenovnega indeksa je višina izplačanih dividend v velikih evropskih delniških družbah.	5,47 EUR	728.413	1.003.806	Gradnikove brigade 11 1000 Ljubljana	Tel: 01 587 47 77 Faks: 01 587 47 70	Medvešek Pušnik DZU, d.d.	Natalija Stošički - predsednica uprave DZU
5 PB Biotech Index	PBDBI	indeksni vzajemni sklad	Plus	17.6.2008	23.6.2008	Sledi indeksu PB Biotech Index	0,963 EUR	663.529	265.724	Trg Leona Štuklja 12, 2000 Maribor	Tel: 02 252 08 00 Fax: 02 252 08 29	Probanka upravljanje premoženja, d.o.o.	Jože Dover - predsednik uprave DZU
6 PB Uranium Index	PBDUI	indeksni vzajemni sklad	Plus	17.6.2008	23.6.2008	Sledi indeksu PB Uranium Index	0,982 EUR	806.137	579.714	Trg Leona Štuklja 12, 2000 Maribor	Tel: 02 252 08 00 Fax: 02 252 08 29	Probanka upravljanje premoženja, d.o.o.	Jože Dover - predsednik uprave DZU
7 Probanka globalni naložbeni sklad	PBGS	aktivni vzajemni sklad	Osnovna	21.11.2006	24.11.2006	Naložbe v delnice močno razpršene globalno, kakor tudi po različnih gospodarskih panogah, naložbe v obveznice pa še v državne in podjetniške obveznice. Orientacija tako na razvite, kot tudi na nerazvite trge po vsem svetu.	0,710 EUR	142.885.835	59.511.560	Trg Leona Štuklja 12, 2000 Maribor	Tel: 02 252 08 00 Fax: 02 252 08 29	Probanka upravljanje premoženja, d.o.o.	Jože Dover - predsednik uprave DZU

* Enotni tečaj prvega trgovalnega dne je preračunan na podlagi tečaja Banke Slovenije na ta dan

F5) INVESTICIJSKE DRUŽBE

	Investicijska družba	Trgovalna koda	Razred delnic	Datum sprejema	Datum začetka trgovanja	Sestava kapitala	Enotni tečaj prvega trgovalnega dne *	Nom. vred. delnice	Št. delnic na org. trgu	Dividenda za leto 2008	Datum brez upravičenja do dividende	Naslov izdajatelja	Telefon Faks	DZU, ki upravlja ID	Direktor DZU in ID Kontaktne osebe
1	KD ID, delniška ID	KDIR	redne imenske	1.2.2001	9.2.2001	9.181.542 rednih delnic	0,341 EUR	1 kos	9.181.542			Celovška 206 Ljubljana	Tel: 01 582 67 00 Faks: 01 518 40 88	KD Skladi, družba za upravljanje, d.o.o.	dr. Peter Groznik - direktor DZU in ID
2	NFD 1 DELNIŠKI INVESTICIJSKI SKLAD	NF1N	redne imenske	23.10.1998	26.10.1998	160.580.300 rednih kosovnih delnic	0,399 EUR	1 kos	160.580.300	0,14 EUR	2.11.2009	Trdinova 4 1000 Ljubljana	Tel: 01 434 10 00 Faks: 01 431 11 09	Nacionalna finančna družba za upravljanje investicijskih skladov, d. o. o.	Stanislav Valant - direktor DZU Roman Ambrož - direktor ID Lenka Dominko
3	KRONA SENIOR, investicijska družba prilagodljive sestave naložb	SNOG	redne imenske	8.12.1998	8.12.1998	6.895.504 rednih kosovnih delnic	0,135 EUR	1 kos	6.895.504			Štefanova 13 a 1000 Ljubljana	Tel: 01 24 14 162 Fax: 01 24 14 168	DUS Krona, d.o.o.	Urban Belič in Ivan Pajek - člana uprave DZU Janez Pajek
4	ZVON ENA ID, delniška investicijska družba	ZVIR	redne imenske	11.11.2003	24.11.2003	2.277.577 rednih kosovnih delnic	9,34 EUR	1 kos	2.277.577	0,21 EUR	2.9.2009	Slovenska 17 2000 Maribor	Tel: 05 908 05 50 Faks: 05 908 05 52	Krekova družba, d o.o.	Roza Mlakar Kukovič - direktorica DZU

* Enotni tečaj prvega trgovalnega dne je preračunan na podlagi tečaja Banke Slovenije na ta dan. Tečaj prvega trgovalnega dne deljen z 10 zaradi spremembe nominalne vrednosti delnic leta 1999; pri delnicah, ki so kotirale pred julijem 1999.