

MESEČNE IN LETNE STATISTIKE LJUBLJANSKE BORZE DECEMBER IN LETO 2009 Letnik XV, št. 12/09

PROMET

Tržni segment	December 2009			Leto 2009		
	Promet v 000 EUR	Količina	Število poslov	Promet v 000 EUR	Količina	Število poslov
Delnice	39.593	1.370.507	10.800	719.810	20.752.789	135.853
Prva kotacija	29.127	763.907	6.797	503.180	10.278.321	90.741
Standardna kotacija	3.285	93.947	1.161	191.114	6.289.624	18.049
Vstopna kotacija	7.181	512.653	2.842	25.516	4.184.844	27.063
Obveznice	14.541	258.992	588	156.344	2.348.870	5.549
Investicijski kuponi	551	446.176	441	5.317	3.951.610	6.712
Plus kotacija	8	10.857	5	80	123.522	61
Osnovna kotacija	543	435.319	436	5.237	3.828.088	6.651
Delnice investicijskih družb	1.452	828.585	994	22.550	13.821.250	13.986
Kratkoročni VP	0	0	0	0	0	0
SKUPAJ PREKO BTS	56.137	2.904.260	12.823	904.021	40.874.519	162.100

VELIKOST TRGA

Tržni segment	Tržna kapitalizacija v mio EUR	Število izdaj	
		Število izdaj	Število izdajateljev
Delnice	8.462	78	76
Prva kotacija	5.248	8	8
Standardna kotacija	2.207	17	17
Vstopna kotacija	1.008	53	51
Obveznice	10.822	85	21
Investicijski kuponi	133	7	4
Plus kotacija	1	2	1
Osnovna kotacija	132	5	3
Delnice investicijskih družb	251	4	4
SKUPAJ	19.668	174	97

PROMET PO MESECIH LOČENO PO TRGIH V 000 EUR - DELNICE

	Organizirani trg		Izvenborzne transakcije*
	Navadni posli	Posli s svežnji	
dec.08	41.450	917	373.776
jan.09	26.547	430	54.004
feb.09	25.222	319	98.705
mar.09	29.187	6.426	16.630
apr.09	19.337	1.226	78.371
maj.09	50.575	7.748	124.039
jun.09	42.321	2.485	263.377
jul.09	23.357	0	32.772
avg.09	24.777	292.406	100.443
sep.09	36.556	13.199	245.777
okt.09	48.245	5.990	234.730
nov.09	23.052	811	104.223
dec.09	36.279	3.314	122.027

* ocena prometa poslov izven borze s tržnimi VP na podlagi preknjižb KDD in njihovih povprečnih tečajev v mesecu ter borzi javljenih poslov.

PRVA KOTACIJA DELNICE

	December 2009		Leto 2009		Tržna kapitalizacija v mio EUR
	Promet v 000 EUR	Število poslov	Promet v 000 EUR	Število poslov	
GORENJE	634	359	13.733	6.931	174
INTEREUROPA	431	329	6.617	3.959	45
KRKA	13.906	3.876	211.466	50.685	2.269
LUKA KOPER	1.505	327	12.021	4.646	334
MERCATOR	3.978	275	169.671	3.710	577
NOVA KREDITNA BANKA MARIBOR	3.687	791	31.073	9.544	298
PETROL	2.779	436	24.830	5.149	671
TELEKOM SLOVENIJE	2.207	404	33.769	6.117	880
SKUPAJ	29.127	6.797	503.180	90.741	6.248

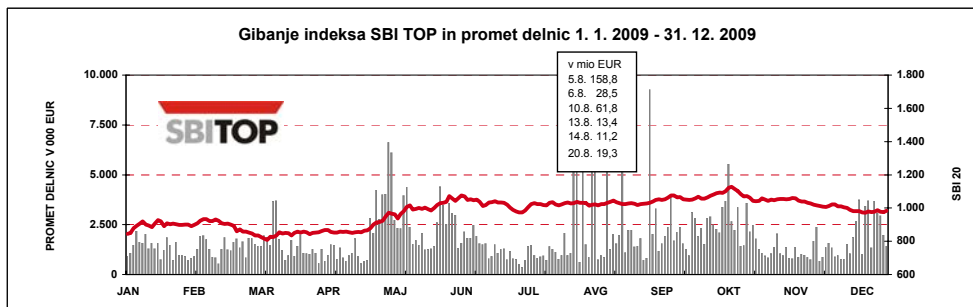
PROMET PO MESECIH LOČENO PO TRGIH

	Organizirani trg		Izvenborzne transakcije*
	Navadni posli	Posli s svežnji	
dec.07	20.982	15.833	62.260
jan.08	13.571	0	42.426
feb.08	12.522	5.971	1.278.971
mar.08	14.031	14.273	438.969
apr.08	15.690	58.765	204.176
maj.08	14.464	3.430	103.687
jun.08	11.973	6.291	180.208
jul.08	8.934	404	159.862
avg.08	6.660	1.450	98.979
sep.08	15.303	5.910	182.701
okt.08	18.460	50.857	247.663
nov.08	11.606	9.369	74.317
dec.09	10.573	5.971	713.826

* ocena prometa poslov izven borze s tržnimi VP na podlagi preknjižb KDD in njihovih povprečnih tečajev v mesecu ter borzi javljenih poslov.

DONOSNOST BORZNIH INDEKSOV

Indeks	Mesečna donosnost (31.12.2009 / 30.11.2009)	Letna donosnost (31.12.2009 / 31.12.2008)	Dvoletna donosnost (31.12.2009 / 31.12.2007)
Slovenski borzni indeks (SBI20)	-2,40%	10,36%	-64,13%
Slovenski Blue-Chip indeks (SBI TOP)	-2,40%	15,03%	-60,99%





IZDAJATELJ

Ljubljanska borza, d. d., Ljubljana
Slovenska 56
1000 Ljubljana

DODATNE INFORMACIJE

Elektronska pošta:	info@ljse.si
Telefon:	(01) 47-10-211 (01) 47-10-205
Kontaktne osebe:	Nataša Žabkar, Petra Bogataj
E-pošta:	natasa.zabkar@ljse.si petra.bogataj@ljse.si

STATISTIKE V ELEKTRONSKI OBLIKI:

<http://www.ljse.si/cgi-bin/ve.cgi?doc=975&sid=>



KAZALO

	Stran
A) BORZNI INDEKSI	1
A1) Vrednosti, donosnosti in grafi borznih indeksov	1
A2) Sestave borznih indeksov	3
B) ŠTEVILO IZDAJATELJEV, IZDAJ VREDNOSTNIH PAPIRJEV IN BORZNIH ČLANOV	4
C) PROMET	5
C1) Mesečni promet z vrednostnimi papirji	5
C2) Letni promet z vrednostnimi papirji	10
C3) Najprometnejši vrednostni papirji v mesecu	15
C4) Najprometnejši vrednostni papirji v letu	16
C5) Mesečni promet članov Ljubljanske borze	17
C6) Letni promet članov Ljubljanske borze	19
C7) Promet po mesecih	22
D) TRŽNA KAPITALIZACIJA	25
D1) Tržna kapitalizacija delnic	26
D2) Tržna kapitalizacija obveznic	28
D3) Tržna kapitalizacija investicijskih skladov	29
E) DRUGO	30
E1) Kazalniki (redne delnice v borzni kotaciji)	30
E2) Rekordne vrednosti	31
E3) Novi vrednostni papirji, izključitve in spremembe	32
F) SEZNAM VREDNOSTNIH PAPIRJEV	33
F1) Delnice - prva kotacija	33
F2) Delnice - standardna kotacija	34
F3) Delnice - vstopna kotacija	35
F4) Obveznice	38
F5) Vzajemni skladi	44
F6) Investicijske družbe	45

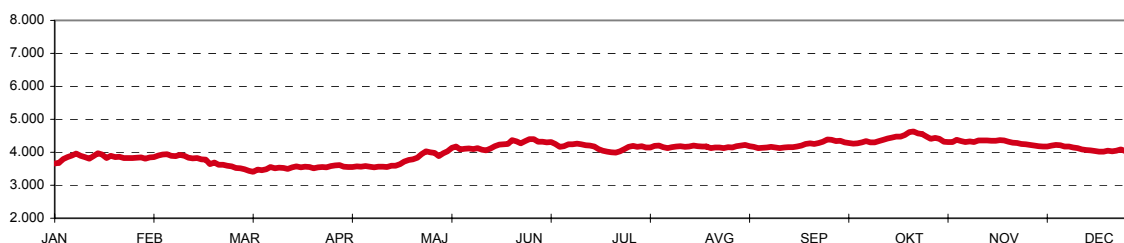
A) BORZNI INDEKSI

SBI 20 - SLOVENSKI BORZNI INDEKS

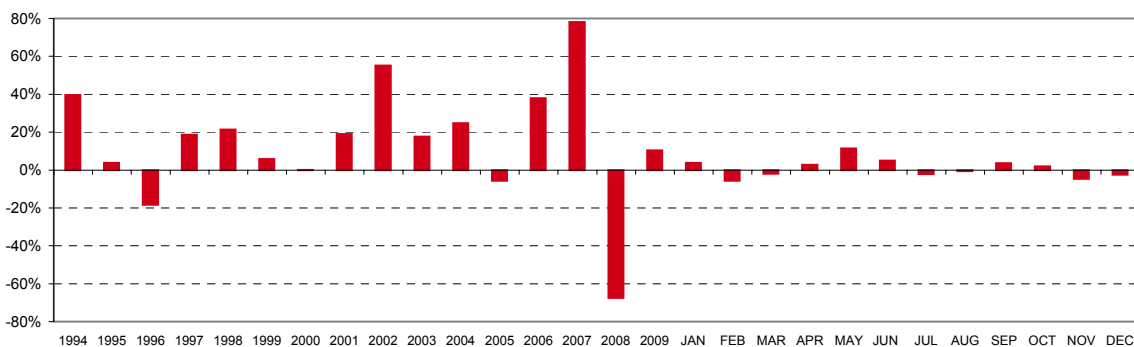
	Najvišja vrednost	Datum	Najnižja vrednost	Datum	Zaključna vrednost	Donosnost
1994	1.804,00	10.05.1994	1.015,92	06.01.1994	1.396,81	39,68%
1995	1.590,17	09.11.1995	1.016,99	13.07.1995	1.448,75	3,72%
1996	1.589,18	13.03.1996	891,93	10.09.1996	1.183,26	-18,33%
1997	1.655,36	10.02.1997	1.052,44	08.01.1997	1.404,70	18,71%
1998	2.026,47	10.08.1998	1.378,49	06.01.1998	1.705,77	21,43%
1999	1.981,87	19.02.1999	1.679,48	05.01.1999	1.806,26	5,89%
2000	1.903,66	24.01.2000	1.584,23	25.05.2000	1.807,94	0,09%
2001	2.159,35	19.12.2001	1.700,24	25.04.2001	2.151,59	19,01%
2002	3.547,64	08.11.2002	2.140,80	03.01.2002	3.340,20	55,24%
2003	4.034,53	05.12.2003	3.067,67	03.07.2003	3.931,64	17,71%
2004	4.935,29	15.11.2004	3.922,74	05.01.2004	4.904,48	24,74%
2005	5.131,61	01.02.2005	4.301,58	28.09.2005	4.630,10	-5,59%
2006	6.464,80	18.12.2006	4.427,22	29.03.2006	6.382,92	37,86%
2007	12.242,01	31.08.2007	6.551,52	03.01.2007	11.369,58	78,13%
2008	11.408,00	04.01.2008	3.460,30	23.12.2008	3.695,72	-67,49%
2009	4.633,46	16.10.2009	3.408,37	10.03.2009	4.078,64	10,36%

Leto 2009	Najvišja vrednost	Datum	Najnižja vrednost	Datum	Zaključna vrednost	Donosnost
januar	3.972,70	19.01.2009	3.660,83	05.01.2009	3.836,27	3,80%
februar	3.937,98	10.02.2009	3.617,26	27.02.2009	3.617,26	-5,71%
marec	3.594,21	02.03.2009	3.408,37	10.03.2009	3.547,16	-1,94%
april	3.644,63	30.04.2009	3.540,90	21.04.2009	3.644,63	2,75%
maj	4.175,74	20.05.2009	3.718,48	04.05.2009	4.059,49	11,38%
junij	4.400,22	12.06.2009	4.115,35	01.06.2009	4.263,54	5,03%
julij	4.244,34	01.07.2009	3.991,17	13.07.2009	4.171,42	-2,16%
avgust	4.223,88	24.08.2009	4.123,96	12.08.2009	4.147,48	-0,57%
september	4.385,21	18.09.2009	4.127,70	03.09.2009	4.301,33	3,71%
oktober	4.633,46	16.10.2009	4.298,49	05.10.2009	4.382,10	1,88%
november	4.369,68	13.11.2009	4.177,57	27.11.2009	4.179,05	-4,63%
december	4.225,22	02.12.2009	4.014,69	16.12.2009	4.078,64	-2,40%

Indeks SBI 20 od 1. 1. 2009 do 31. 12. 2009



Donosnost indeksa SBI 20

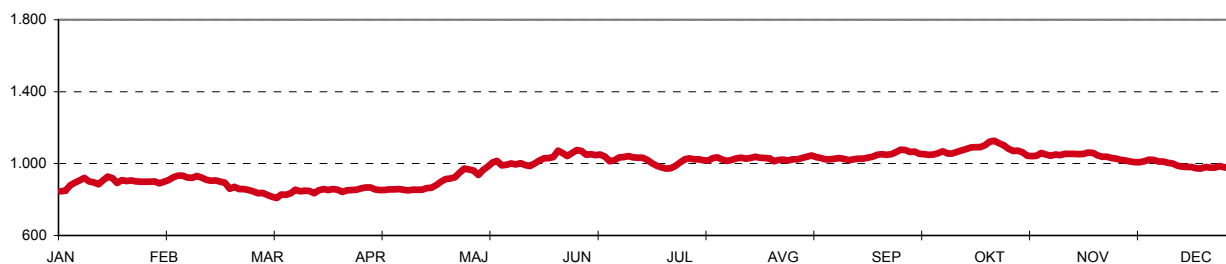


SBI TOP - SLOVENSKI BLUE-CHIP INDEKS

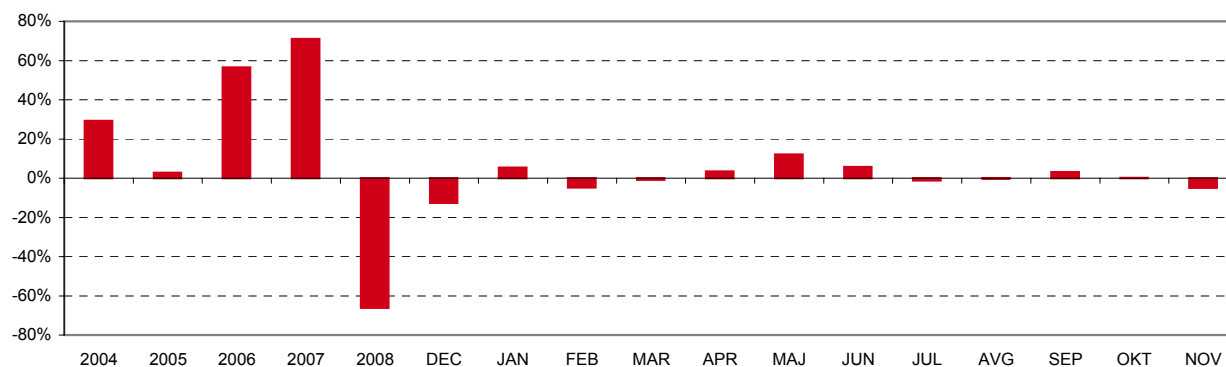
	Najvišja vrednost	Datum	Najnižja vrednost	Datum	Zaključna vrednost	Donosnost
2003	730,49	04.12.2003	534,14	08.07.2003	707,94	n.p.
2004	946,60	25.11.2004	706,53	05.01.2004	915,40	29,30%
2005	960,74	08.12.2005	817,33	01.07.2005	941,02	2,80%
2006	1.506,88	18.12.2006	940,16	03.01.2006	1.473,33	56,57%
2007	2.674,69	31.08.2007	1.501,26	03.01.2007	2.518,92	70,97%
2008	2.520,56	04.01.2008	801,65	23.12.2008	854,26	-66,09%
2009	1.127,23	16.10.2009	807,93	10.03.2009	982,67	15,03%

Leto 2009	Najvišja vrednost	Datum	Najnižja vrednost	Datum	Zaključna vrednost	Donosnost
januar	928,10	19.01.2009	844,88	05.01.2009	899,96	5,35%
februar	933,38	10.02.2009	857,50	27.02.2009	857,50	-4,72%
marec	858,86	26.03.2009	807,93	10.03.2009	850,20	-0,85%
april	879,46	30.04.2009	850,38	21.04.2009	879,46	3,44%
maj	1.015,55	20.05.2009	899,52	04.05.2009	985,51	12,06%
junij	1.076,13	12.06.2008	1.000,08	01.06.2008	1.041,80	5,71%
julij	1.034,68	27.07.2009	972,89	10.07.2009	1.029,20	-1,21%
avgust	1.044,32	24.08.2009	1.013,91	12.08.2009	1.026,73	-0,24%
september	1.076,34	18.09.2009	1.017,76	03.09.2009	1.058,21	3,07%
oktober	1.127,23	16.10.2009	1.041,20	28.10.2009	1.059,23	0,10%
november	1.060,62	13.11.2009	1.006,83	30.11.2009	1.006,83	-4,95%
december	1.021,22	02.12.2009	971,45	17.12.2009	982,67	-2,40%

Indeks SBI TOP od 1. 1. 2009 do 31. 12. 2009



Donosnost indeksa SBI TOP



A2) SESTAVA BORZNIH INDEKSOV

SLOVENSKI BORZNI INDEKS NA DAN 31. 12. 2009

Izdaja	Trgovalna koda	Prilagojeno število delnic	Bazni tečaj v EUR	Prilagojeni delež na dan revizije (v %)	Panoga	Tržna kapitalizacija indeksa na dan 31.12.2009 (prosti obtok)	Delež panoge v indeksu
PETROL	PETG	1.260.266	120,41	14,81%	nafta in plin	405.414.970 EUR	15,94%
KRKA	KRKG	5.361.570	16,25	15,00%	farmacija	343.354.943 EUR	13,50%
MERCATOR	MELR	2.060.495	24,46	12,93%	trgovina	315.606.019 EUR	12,41%
TELEKOM SLOVENIJE	TLSG	1.804.895	292,70	11,15%	telekomunikacije	243.047.161 EUR	9,56%
ZAVAROVALNICA TRIGLAV	ZVTG	8.506.047	30,81	7,10%	zavarovalništvo	216.053.594 EUR	11,74%
SAVA	SAVA	1.030.453	83,57	9,29%	holding	247.442.679 EUR	9,73%
NOVA KBM	KBMR	12.757.981	40,69	5,76%	banka	145.951.303 EUR	10,56%
ABANKA	ABKN	2.316.800	50,30	4,54%	banka	122.674.560 EUR	
GORENJE	GRVG	8.630.912	10,23	3,45%	gospodinjski aparati	107.109.618 EUR	4,21%
PIVOVARNA LAŠKO	PILR	4.083.467	27,19	4,80%	hrana in pijača	110.866.129 EUR	4,36%
LUKA KOPER	LKPG	4.138.622	12,50	3,62%	transport	98.664.748 EUR	6,30%
POZAVAROVALNICA SAVA	POSR	5.954.945	27,50	3,37%	zavarovalništvo	82.356.889 EUR	
HELIOS, DOMŽALE	HDOG	115.888	795,68	1,73%	kemijski proizvodi	42.623.606 EUR	1,68%
AERODROM LJUBLJANA	AELG	1.081.836	47,93	1,31%	transport	34.618.752 EUR	
INTEREUROPA	IEKG	4.747.177	21,69	1,14%	transport	26.821.550 EUR	
Tržna kapitalizacija indeksa						2.542.606.521 EUR	
Delež trž. kapitalizacije rednih delnic v indeksu							30,05%

SLOVENSKI BLUE-CHIP INDEKS NA DAN 31. 12. 2009

Izdaja	Trgovalna koda	Prilagojeno število delnic	Bazni tečaj v EUR	Prilagojeni delež na dan revizije (v %)	Panoga	Tržna kapitalizacija indeksa na dan 31.12.2009 (prosti obtok)	Delež panoge v indeksu
KRKA	KRKG	9.351.098	16,25	30,00%	farmacija	598.844.316 EUR	27,57%
PETROL	PETG	1.260.266	120,41	16,99%	nafta in plin	405.414.970 EUR	18,66%
MERCATOR	MELR	2.060.495	24,46	14,82%	trgovina	315.606.019 EUR	14,53%
TELEKOM SLOVENIJE	TLSG	1.804.895	292,70	12,79%	telekomunikacije	243.047.161 EUR	11,19%
ZAVAROVALNICA TRIGLAV	ZVTG	8.506.047	30,81	8,15%	zavarovalništvo	216.053.594 EUR	9,95%
SAVA	SAVA	1.030.453	238,29	10,65%	holding	247.442.679 EUR	11,39%
NOVA KBM	KBMR	12.757.981	40,69	6,61%	hrana in pijača	145.951.303 EUR	6,72%
Tržna kapitalizacija indeksa						2.172.360.041 EUR	
Delež trž. kapitalizacije rednih delnic v indeksu							25,67%

B) ŠTEVILO IZDAJATELJEV, IZDAJ VREDNOSTNIH PAPIRJEV IN BORZNIH ČLANOV

	31.12.2007	31.12.2008	30.11.2009	31.12.2009
ŠTEVILO IZDAJATELJEV	112	107	98	97
Trg delnic - prva kotacija	8	7	8	8
Trg delnic - standardna kotacija	17	18	17	17
Trg delnic - vstopna kotacija	62	59	52	51
Trg obveznic	20	23	21	21
Trg investicijskih kuponov - plus kotacija			1	1
Trg investicijskih kuponov - osnovna kotacija	2	3	3	3
Trg delnic investicijskih družb	7	4	4	4
Trg strukturiranih produktov	1	1	1	1
	31.12.2007	31.12.2008	30.11.2009	31.12.2009
ŠTEVILO IZDAJ VRED. PAPIRJEV	188	187	174	174
Trg delnic - prva kotacija	8	7	8	8
Trg delnic - standardna kotacija	17	18	17	17
Trg delnic - vstopna kotacija	64	61	54	53
Trg obveznic	89	90	84	85
Trg investicijskih kuponov - plus kotacija			2	2
Trg investicijskih kuponov - osnovna kotacija	3	7	5	5
Trg delnic investicijskih družb	7	4	4	4
Trg strukturiranih produktov	3	3	4	2
	31.12.2007	31.12.2008	30.11.2009	31.12.2009
ŠTEVILO ČLANOV	24	23	24	25

C1) PROMET Z VREDNOSTNIMI PAPIRJI V DECEMBRU 2009

TRG DELNIC - PRVA KOTACIJA

Izdaja	Borzni promet (v EUR)	Navadni promet (v EUR)	Promet s svežnji (v EUR)	Delež v skupnem prometu	Delež v prometu z delnicami	Količina	Št. poslov
Skupaj	29.126.672	25.812.555	3.314.118	51,89%	73,57%	763.907	6.797
1 KRKA	13.906.011	13.674.531	231.480	24,77%	35,12%	212.859	3.876
2 MERCATOR	3.977.523	3.846.323	131.200	7,09%	10,05%	25.165	275
3 NOVA KREDITNA BANKA MARIBOR	3.686.783	1.434.745	2.252.038	6,57%	9,31%	311.426	791
4 PETROL	2.778.815	2.778.815	0	4,95%	7,02%	8.776	436
5 TELEKOM SLOVENIJE	2.206.993	1.507.593	699.400	3,93%	5,57%	16.538	404
6 LUKA KOPER	1.504.991	1.504.991	0	2,68%	3,80%	63.877	327
7 GORENJE	634.178	634.178	0	1,13%	1,60%	50.843	359
8 INTEREUROPA	431.379	431.379	0	0,77%	1,09%	74.423	329

TRG DELNIC - STANDARDNA KOTACIJA

Izdaja	Borzni promet (v EUR)	Navadni promet (v EUR)	Promet s svežnji (v EUR)	Delež v skupnem prometu	Delež v prometu z delnicami	Količina	Št. poslov
Skupaj	3.285.297	3.285.297	0	5,85%	8,30%	93.947	1.161
Redne delnice	3.281.397	3.281.397	0	5,85%	8,29%	93.797	1.160
1 SAVA	1.261.825	1.261.825	0	2,25%	3,19%	5.479	351
2 PIVOVARNA LAŠKO	575.523	575.523	0	1,03%	1,45%	22.280	104
3 ZAVAROVALNICA TRIGLAV	555.703	555.703	0	0,99%	1,40%	21.198	175
4 POZAVAROVALNICA SAVA	431.260	431.260	0	0,77%	1,09%	30.910	149
5 AERODROM LJUBLJANA	251.573	251.573	0	0,45%	0,64%	7.717	182
6 SALUS, LIUBLJANA	40.311	40.311	0	0,07%	0,10%	88	16
7 ŽITO	38.574	38.574	0	0,07%	0,10%	497	41
8 ABANKA	38.314	38.314	0	0,07%	0,10%	726	17
9 TERME ČATEŽ	31.001	31.001	0	0,06%	0,08%	164	10
10 ISTRABENZ	26.639	26.639	0	0,05%	0,07%	3.457	94
11 ETOL	15.385	15.385	0	0,03%	0,04%	119	13
12 ISKRA AVTOELEKTRIKA	9.335	9.335	0	0,02%	0,02%	370	1
13 KOMPAS MTS	5.956	5.956	0	0,01%	0,02%	792	7
14 DELO PRODAJA	0	0	0	0,00%	0,00%	0	0
15 MLINOTEST	0	0	0	0,00%	0,00%	0	0
16 NIKA	0	0	0	0,00%	0,00%	0	0
Prednostne delnice	3.900	3.900	0	0,01%	0,01%	150	1
1 PROBANKA	3.900	3.900	0	0,01%	0,01%	150	1

TRG DELNIC - VSTOPNA KOTACIJA

Izdaja	Borzni promet (v EUR)	Navadni promet (v EUR)	Promet s svežnji (v EUR)	Delež v skupnem prometu	Delež v prometu z delnicami	Količina	Št. poslov
Skupaj	7.180.930	7.180.930	0	12,79%	18,14%	512.653	2.842
Redne delnice	6.580.813	6.580.813	0	11,72%	16,62%	494.936	2.716
1 KD	4.836.250	4.836.250	0	8,62%	12,21%	8.800	11
2 NFD HOLDING	437.787	437.787	0	0,78%	1,11%	119.574	508
3 AKTIVA NALOŽBE	365.211	365.211	0	0,65%	0,92%	71.291	338
4 KD GROUP	266.533	266.533	0	0,47%	0,67%	5.255	346
5 ZVON ENA HOLDING	123.172	123.172	0	0,22%	0,31%	46.738	286
6 HELIOS, DOMŽALE	88.607	88.607	0	0,16%	0,22%	243	22
7 JUTEKS	72.235	72.235	0	0,13%	0,18%	1.846	35
8 HRAM HOLDING	63.065	63.065	0	0,11%	0,16%	28.853	132
9 MAKSIMA INVEST	60.709	60.709	0	0,11%	0,15%	19.107	161
10 ZVON DVA HOLDING	35.953	35.953	0	0,06%	0,09%	92.937	199
11 CINKARNA CELJE	29.263	29.263	0	0,05%	0,07%	593	9
12 MODRA LINIJA HOLDING	28.909	28.909	0	0,05%	0,07%	3.401	52
13 ZLATA MONETA II	25.240	25.240	0	0,04%	0,06%	21.378	132
14 M1	22.112	22.112	0	0,04%	0,06%	6.450	26
15 TERME DOBRNA	21.963	21.963	0	0,04%	0,06%	3.671	3
16 VIPA HOLDING	20.174	20.174	0	0,04%	0,05%	13.440	63
17 FINETOL	17.854	17.854	0	0,03%	0,05%	215	13
18 MERCATA	15.000	15.000	0	0,03%	0,04%	3.000	32
19 PLAMA - PUR	14.095	14.095	0	0,03%	0,04%	1.015	4
20 KS NALOŽBE	11.400	11.400	0	0,02%	0,03%	9.184	44
21 TRIGLAV NALOŽBE	5.916	5.916	0	0,01%	0,01%	9.395	66
22 TRDNJAVA HOLDING	4.779	4.779	0	0,01%	0,01%	4.349	18
23 GORENJSKI TISK	3.943	3.943	0	0,01%	0,01%	415	4
24 ALPETOURL POTOVALNA AGENCIJA	2.806	2.806	0	0,00%	0,01%	210	6
25 JAVOR PIVKA	1.960	1.960	0	0,00%	0,00%	1.043	10
26 MAKSIMA HOLDING	1.464	1.464	0	0,00%	0,00%	8.957	119
27 NAMA	1.232	1.232	0	0,00%	0,00%	44	2
28 INFOND HOLDING	963	963	0	0,00%	0,00%	12.675	44
29 VELANA	709	709	0	0,00%	0,00%	360	2
30 CETIS	588	588	0	0,00%	0,00%	17	9
31 MARINA PORTOROŽ	520	520	0	0,00%	0,00%	8	2
32 ELMO	158	158	0	0,00%	0,00%	45	1
33 INLES	158	158	0	0,00%	0,00%	63	1
34 D NALOŽBE	36	36	0	0,00%	0,00%	61	3
35 CENTER NALOŽBE	30	30	0	0,00%	0,00%	302	12
36 SLOVENIJALES	22	22	0	0,00%	0,00%	1	1
37 ALPOS	0	0	0	0,00%	0,00%	0	0
38 DATALAB TEHNOLOGIJE	0	0	0	0,00%	0,00%	0	0
39 GRAND HOTEL UNION	0	0	0	0,00%	0,00%	0	0
40 GORIŠKE OPEKARNE	0	0	0	0,00%	0,00%	0	0
41 GEA	0	0	0	0,00%	0,00%	0	0
42 INTERTRADE ITA	0	0	0	0,00%	0,00%	0	0
43 JELEN GOSTINSKO PODJETJE	0	0	0	0,00%	0,00%	0	0
44 MEDVEŠEK PUŠNIK DZU	0	0	0	0,00%	0,00%	0	0
45 MELAMIN	0	0	0	0,00%	0,00%	0	0
46 MEDVEŠEK PUŠNIK	0	0	0	0,00%	0,00%	0	0
47 ZDRAVILIŠČE ROGAŠKA	0	0	0	0,00%	0,00%	0	0
48 SIVENT	0	0	0	0,00%	0,00%	0	0
49 TEKSTINA	0	0	0	0,00%	0,00%	0	0
50 KOŠAKI TMI	0	0	0	0,00%	0,00%	0	0
51 TRDNJAVA I HOLDING	0	0	0	0,00%	0,00%	0	0
Prednostne delnice	600.117	600.117	0	1,07%	1,52%	17.717	126
1 KD GROUP	22.669	22.669	0	0,04%	0,06%	1.198	112
2 PRVA GROUP	577.405	577.405	0	1,03%	1,46%	16.494	13
3 ZDRAVILIŠČE ROGAŠKA	43	43	0	0,00%	0,00%	25	1

TRG OBVEZNIC

Izdaja	Borzni promet (v EUR)	Navadni promet (v EUR)	Promet s svežnji (v EUR)	Delež v skupnem prometu	Delež v prometu z obveznicami	Količina	Št. poslov
Skupaj	14.541.350	8.570.740	5.970.610	25,90%	100,00%	258.992	588
1 SLOVENSKA ODŠKODNINSKA DRUŽBA 2. IZDAJA	8.790.601	3.641.690	5.148.910	15,66%	22,20%	223.009	461
2 REPUBLIKA SLOVENIJA 23. IZDAJA	1.587.564	1.587.564	0	2,83%	4,01%	15.192	5
3 CIMOS 1. IZDAJA	1.502.340	1.502.340	0	2,68%	3,79%	14.600	1
4 FACTOR BANKA 14. IZDAJA	821.700	0	821.700	1,46%	2,08%	83	1
5 ZAVAROVALNICA TRIGLAV 1. IZDAJA	709.545	709.545	0	1,26%	1,79%	697	2
6 FACTOR BANKA 9. IZDAJA	467.665	467.665	0	0,83%	1,18%	539	62
7 PETROL 1. IZDAJA	228.158	228.158	0	0,41%	0,58%	211	5
8 SID BANKA 1. IZDAJA	100.000	100.000	0	0,18%	0,25%	1	1
9 ABANKA VIPA 12. IZDAJA	59.661	59.661	0	0,11%	0,15%	1.434	4
10 POSLOVNI SISTEM MERCATOR	50.500	50.500	0	0,09%	0,13%	500	1
11 REPUBLIKA SLOVENIJA 21. IZDAJA	33.237	33.237	0	0,06%	0,08%	1.468	5
12 KD HOLDING 1. IZDAJA	30.748	30.748	0	0,05%	0,08%	317	3
13 NLB 17. IZDAJA	23.214	23.214	0	0,04%	0,06%	56	3
14 REPUBLIKA SLOVENIJA 66. IZDAJA	18.234	18.234	0	0,03%	0,05%	18	1
15 REPUBLIKA SLOVENIJA 49. IZDAJA	14.968	14.968	0	0,03%	0,04%	39	1
16 ABANKA VIPA 10. IZDAJA	14.000	14.000	0	0,02%	0,04%	14	2
17 REPUBLIKA SLOVENIJA 18. IZDAJA	12.625	12.625	0	0,02%	0,03%	125	1
18 POŠTNA BANKA SLOVENIJE 7. IZDAJA	11.893	11.893	0	0,02%	0,03%	30	2
19 REPUBLIKA SLOVENIJA 65. IZDAJA	11.596	11.596	0	0,02%	0,03%	11	1
20 BANKA CELJE 9. IZDAJA	10.015	10.015	0	0,02%	0,03%	24	1
21 REPUBLIKA SLOVENIJA 50. IZDAJA	8.500	8.500	0	0,02%	0,02%	85	1
22 FACTOR BANKA 20. IZDAJA	7.400	7.400	0	0,01%	0,02%	8	1
23 REPUBLIKA SLOVENIJA 29. IZDAJA	5.454	5.454	0	0,01%	0,01%	54	1
24 ABANKA VIPA 7. IZDAJA	3.719	3.719	0	0,01%	0,01%	37	2
25 FACTOR BANKA 21. IZDAJA	3.680	3.680	0	0,01%	0,01%	4	1
26 REPUBLIKA SLOVENIJA 53. IZDAJA	2.860	2.860	0	0,01%	0,01%	28	3
27 ABANKA VIPA 9. IZDAJA	2.303	2.303	0	0,00%	0,01%	23	2
28 BANKA CELJE 12. IZDAJA	2.040	2.040	0	0,00%	0,01%	2	2
29 REPUBLIKA SLOVENIJA 38. IZDAJA	1.308	1.308	0	0,00%	0,00%	12	2
30 PROBANKA 10. IZDAJA	1.009	1.009	0	0,00%	0,00%	1	1
31 PROBANKA 11. IZDAJA	1.000	1.000	0	0,00%	0,00%	1	1
32 REPUBLIKA SLOVENIJA 32. IZDAJA	1.000	1.000	0	0,00%	0,00%	10	1
33 FACTOR BANKA 12. IZDAJA	828	828	0	0,00%	0,00%	200	1
34 REPUBLIKA SLOVENIJA 26. IZDAJA	404	404	0	0,00%	0,00%	4	1
35 STANOVANJSKI SKLAD RS 1. IZDAJA	397	397	0	0,00%	0,00%	80	1
36 STANOVANJSKI SKLAD RS 3. IZDAJA	385	385	0	0,00%	0,00%	4	1
37 DELO PRODAJA 1. IZDAJA	359	359	0	0,00%	0,00%	60	1
38 REPUBLIKA SLOVENIJA 62. IZDAJA	357	357	0	0,00%	0,00%	9	1
39 REPUBLIKA SLOVENIJA 57. IZDAJA	85	85	0	0,00%	0,00%	2	1
40 ABANKA VIPA 8. IZDAJA	0	0	0	0,00%	0,00%	0	0
41 ABANKA VIPA 11. IZDAJA	0	0	0	0,00%	0,00%	0	0
42 BANKA VIPA 6. IZDAJA	0	0	0	0,00%	0,00%	0	0
43 BANKA CELJE 7. IZDAJA	0	0	0	0,00%	0,00%	0	0
44 BANKA CELJE 8. IZDAJA	0	0	0	0,00%	0,00%	0	0
45 BANKA ZASAVJE 3. IZDAJA	0	0	0	0,00%	0,00%	0	0
46 DEOS 1. IZDAJA	0	0	0	0,00%	0,00%	0	0
47 DARS	0	0	0	0,00%	0,00%	0	0
48 DARS 3. IZDAJA	0	0	0	0,00%	0,00%	0	0
49 FACTOR BANKA 11. IZDAJA	0	0	0	0,00%	0,00%	0	0
50 FACTOR BANKA 15. IZDAJA	0	0	0	0,00%	0,00%	0	0
51 FACTOR BANKA 16. IZDAJA	0	0	0	0,00%	0,00%	0	0
52 FACTOR BANKA 19. IZDAJA	0	0	0	0,00%	0,00%	0	0
53 KB1909 1. IZDAJA	0	0	0	0,00%	0,00%	0	0
54 NOVA KBM 7. IZDAJA	0	0	0	0,00%	0,00%	0	0
55 NOVA KBM 8. IZDAJA	0	0	0	0,00%	0,00%	0	0
56 KD HOLDING 2. IZDAJA	0	0	0	0,00%	0,00%	0	0
57 NLB 13. IZDAJA	0	0	0	0,00%	0,00%	0	0
58 NLB 15. IZDAJA	0	0	0	0,00%	0,00%	0	0
59 NLB 18. IZDAJA	0	0	0	0,00%	0,00%	0	0
60 NLB 19. IZDAJA	0	0	0	0,00%	0,00%	0	0
61 NLB 22. IZDAJA	0	0	0	0,00%	0,00%	0	0
62 POŠTNA BANKA SLOVENIJE 6. IZDAJA	0	0	0	0,00%	0,00%	0	0
63 POTEZA NALOŽBE	0	0	0	0,00%	0,00%	0	0
64 PROBANKA 7. IZDAJA	0	0	0	0,00%	0,00%	0	0
65 PROBANKA 8. IZDAJA	0	0	0	0,00%	0,00%	0	0
66 PROBANKA 9. IZDAJA	0	0	0	0,00%	0,00%	0	0
67 POTEZA SKUPINA 1. IZDAJA	0	0	0	0,00%	0,00%	0	0
68 REPUBLIKA SLOVENIJA 33. IZDAJA	0	0	0	0,00%	0,00%	0	0
69 REPUBLIKA SLOVENIJA 44. IZDAJA	0	0	0	0,00%	0,00%	0	0
70 REPUBLIKA SLOVENIJA 48. IZDAJA	0	0	0	0,00%	0,00%	0	0
71 REPUBLIKA SLOVENIJA 54. IZDAJA	0	0	0	0,00%	0,00%	0	0
72 REPUBLIKA SLOVENIJA 59. IZDAJA	0	0	0	0,00%	0,00%	0	0
73 REPUBLIKA SLOVENIJA 60. IZDAJA	0	0	0	0,00%	0,00%	0	0
74 REPUBLIKA SLOVENIJA 61. IZDAJA	0	0	0	0,00%	0,00%	0	0
75 REPUBLIKA SLOVENIJA 63. IZDAJA	0	0	0	0,00%	0,00%	0	0
76 BANKA VIPA 7. IZDAJA	0	0	0	0,00%	0,00%	0	0
77 BANKA CELJE 11. IZDAJA	0	0	0	0,00%	0,00%	0	0
78 BANKA DOMŽALE 1. IZDAJA	0	0	0	0,00%	0,00%	0	0
79 DROGA KOLINSKA 1. IZDAJA	0	0	0	0,00%	0,00%	0	0
80 DARS 2. IZDAJA	0	0	0	0,00%	0,00%	0	0
81 FACTOR BANKA 17. IZDAJA	0	0	0	0,00%	0,00%	0	0
82 FACTOR BANKA 22. IZDAJA	0	0	0	0,00%	0,00%	0	0
83 NLB 20. IZDAJA	0	0	0	0,00%	0,00%	0	0
84 NLB 23. IZDAJA	0	0	0	0,00%	0,00%	0	0
85 REPUBLIKA SLOVENIJA 64. IZDAJA	0	0	0	0,00%	0,00%	0	0

TRG INVESTICIJSKIH KUPONOV - PLUS KOTACIJA

Izdaja	Borzni promet (v EUR)	Navadni promet (v EUR)	Promet s svežnji (v EUR)	Delež v skupnem prometu	Delež v prometu s skladi	Količina	Št. poslov
Skupaj	7.662	7.662	0	0,01%	0,38%	10.857	5
1 INDEKSNÍ VZAJEMNI SKLAD PB URANIUM INDEX	5.011	5.011	0	0,01%	0,01%	7.959	3
2 INDEKSNÍ VZAJEMNI SKLAD PB BIOTECH INDEX	2.651	2.651	0	0,00%	0,01%	2.898	2

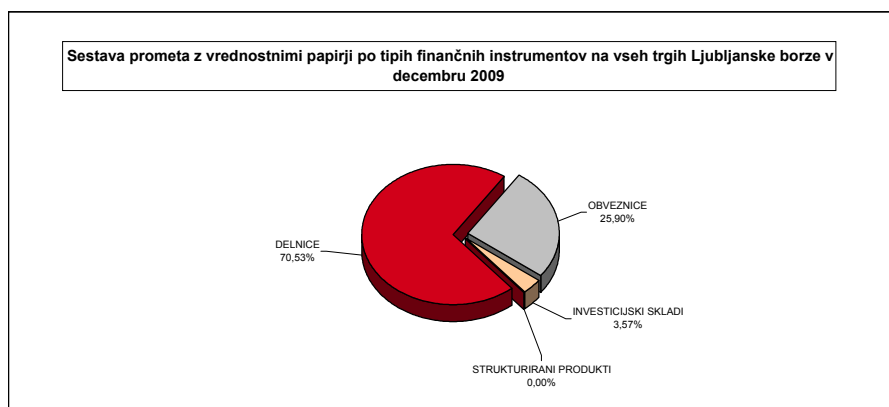
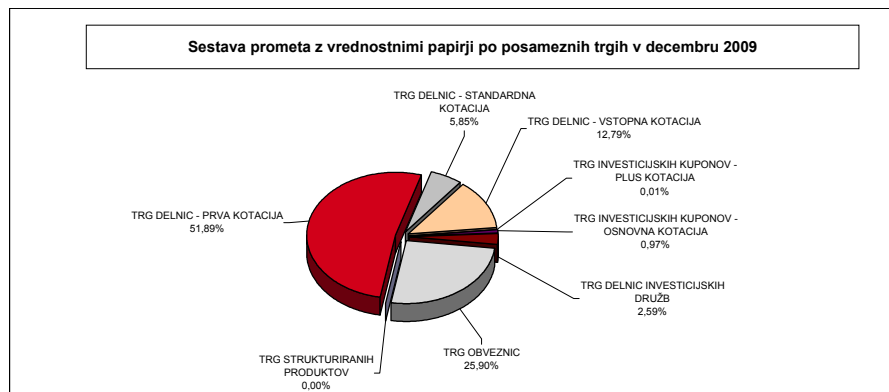
TRG INVESTICIJSKIH KUPONOV - OSNOVNA KOTACIJA

Izdaja	Borzni promet (v EUR)	Navadni promet (v EUR)	Promet s svežnji (v EUR)	Delež v skupnem prometu	Delež v prometu s skladi	Količina	Št. poslov
Skupaj	543.129	543.129	0	0,97%	27,12%	435.319	436
1 PROBANKA GLOBALNI NALOŽBENI SKLAD	265.890	265.890	0	0,47%	0,67%	394.751	158
2 INFOND GLOBAL	126.479	126.479	0	0,23%	0,32%	13.070	123
3 MP-EUROSTOCK.SI	69.221	69.221	0	0,12%	0,17%	15.366	6
4 INFOND DYNAMIC	48.147	48.147	0	0,09%	0,12%	10.688	109
5 MP-BALKAN.SI	33.392	33.392	0	0,06%	0,08%	1.444	40

TRG DELNIC INVESTICIJSKIH DRUŽB

Izdaja	Borzni promet (v EUR)	Navadni promet (v EUR)	Promet s svežnji (v EUR)	Delež v skupnem prometu	Delež v prometu s skladi	Količina	Št. poslov
Skupaj	1.451.681	1.451.681	0	2,59%	72,49%	828.585	994
1 NFD 1 DELNIŠKI INVESTICIJSKI SKLAD	608.697	608.697	0	1,08%	1,54%	690.191	342
2 KRONA SENIOR ID	365.636	365.636	0	0,65%	0,92%	53.556	127
3 KD ID	274.963	274.963	0	0,49%	0,69%	52.292	326
4 ZVON ENA ID	202.385	202.385	0	0,36%	0,51%	32.546	199

Skupaj delnice	39.592.900	36.278.782	3.314.118	70,53%	100,00%	1.370.507	10.800
Skupaj investicijski skladi	2.002.472	2.002.472	0	3,57%	100,00%	1.274.761	1.435
Skupaj obveznice	14.541.350	8.570.740	5.970.610	25,90%	100,00%	258.992	588
Strukturirani produkti	0	0	0	0,00%	-	0	0
Skupaj promet na borzi	56.136.722	46.851.994	9.284.728	100,00%	100,00%	2.904.260	12.823



C2) PROMET Z VREDNOSTNIMI PAPIRJI V LETU 2009

TRG DELNIC - PRVA KOTACIJA

Izdaja	Borzni promet (v EUR)	Navadni promet (v EUR)	Promet s svežnji (v EUR)	Delež v skupnem prometu	Delež v prometu z delnicami	Količina	Št. poslov
Skupaj	503.180.344	312.579.570	190.600.774	55,66%	69,90%	10.278.321	90.741
1 KRKA	211.465.547	200.439.216	11.026.332	23,39%	29,38%	3.284.458	50.685
2 MERCATOR	169.671.493	17.202.875	152.468.617	18,77%	23,57%	1.029.394	3.710
3 TELEKOM SLOVENIJE	33.768.948	25.045.502	8.723.446	3,74%	4,69%	228.295	6.117
4 NOVA KREDITNA BANKA MARIBOR	31.073.317	17.470.310	13.603.006	3,44%	4,32%	2.930.079	9.544
5 PETROL	24.830.140	22.106.647	2.723.493	2,75%	3,45%	81.938	5.149
6 GORENJE	13.732.616	13.596.616	136.000	1,52%	1,91%	1.240.225	6.931
7 LUKA KOPER	12.021.238	11.606.158	415.080	1,33%	1,67%	499.524	4.646
8 INTEREUROPA	6.617.045	5.112.245	1.504.800	0,73%	0,92%	984.408	3.959

TRG DELNIC - STANDARDNA KOTACIJA

Izdaja	Borzni promet (v EUR)	Navadni promet (v EUR)	Promet s svežnji (v EUR)	Delež v skupnem prometu	Delež v prometu z delnicami	Količina	Št. poslov
Skupaj	191.113.840	49.288.762	141.825.078	21,14%	26,55%	6.289.624	18.049
Redne delnice	191.098.992	49.273.914	141.825.078	21,14%	26,55%	6.289.117	18.033
1 PIVOVARNA LAŠKO	146.108.162	5.428.474	140.679.688	16,16%	20,30%	4.666.910	2.804
2 ZAVAROVALNICA TRIGLAV	15.430.954	14.432.565	998.390	1,71%	2,14%	767.452	4.142
3 SAVA	10.780.116	10.633.116	147.000	1,19%	1,50%	46.213	2.702
4 AERODROM LJUBLJANA	6.109.868	6.109.868	0	0,68%	0,85%	195.183	3.094
5 POZAVAROVALNICA SAVA	5.467.782	5.467.782	0	0,60%	0,76%	420.095	1.840
6 ABANKA	2.081.188	2.081.188	0	0,23%	0,29%	38.216	378
7 ISTRABENZ	1.652.032	1.652.032	0	0,18%	0,23%	106.834	1.963
8 ŽITO	1.199.479	1.199.479	0	0,13%	0,17%	15.299	446
9 ETOL	801.270	801.270	0	0,09%	0,11%	5.870	156
10 SALUS, LJUBLJANA	642.026	642.026	0	0,07%	0,09%	1.400	260
11 ISKRA AVTOELEKTRIKA	426.304	426.304	0	0,05%	0,06%	12.732	102
12 DELO PRODAJA	224.650	224.650	0	0,02%	0,03%	8.151	48
13 TERME ČATEŽ	145.154	145.154	0	0,02%	0,02%	774	55
14 KOMPAS MTS	19.124	19.124	0	0,00%	0,00%	2.013	29
15 MLINOTEST	10.823	10.823	0	0,00%	0,00%	1.971	13
16 NIKA	59	59	0	0,00%	0,00%	4	1
Prednostne delnice	14.849	14.849	0	0,00%	0,00%	507	16
1 PROBANKA	14.849	14.849	0	0,00%	0,00%	507	16

TRG DELNIC - VSTOPNA KOTACIJA

Izdaja	Borzni promet (v EUR)	Navadni promet (v EUR)	Promet s svežnji (v EUR)	Delež v skupnem prometu	Delež v prometu z delnicami	Količina	Št. poslov
Skupaj	25.515.642	23.586.868	1.928.773	2,82%	3,54%	4.184.844	27.063
Redne delnice	24.198.817	22.620.043	1.578.773	2,68%	3,36%	4.142.557	25.724
1 NFD HOLDING	5.210.369	5.210.369	0	0,58%	0,72%	1.167.118	5.249
2 KD	4.996.626	4.996.626	0	0,55%	0,69%	9.103	47
3 KD GROUP	2.676.049	2.676.049	0	0,30%	0,37%	50.498	3.972
4 AKTIVA NALOŽBE	2.592.303	1.775.560	816.743	0,29%	0,36%	472.838	2.941
5 MAKSIMA INVEST	1.763.119	1.763.119	0	0,20%	0,24%	389.110	1.249
6 ZVON ENA HOLDING	1.318.383	878.353	440.030	0,15%	0,18%	421.553	2.348
7 HELIOS, DOMŽALE	1.122.668	800.668	322.000	0,12%	0,16%	2.870	352
8 ZVON DVA HOLDING	811.420	811.420	0	0,09%	0,11%	693.350	2.174
9 JUTEKS	620.614	620.614	0	0,07%	0,09%	15.567	304
10 CINKARNA CELJE	515.801	515.801	0	0,06%	0,07%	10.284	152
11 INFOND HOLDING	481.772	481.772	0	0,05%	0,07%	334.481	1.663
12 TERME DOBRNA	244.455	244.455	0	0,03%	0,03%	39.300	24
13 PLAMA - PUR	242.988	242.988	0	0,03%	0,03%	19.124	59
14 HRAM HOLDING	170.705	170.705	0	0,02%	0,02%	76.004	299
15 ZLATA MONETA II	169.438	169.438	0	0,02%	0,02%	99.357	711
16 CETIS	148.526	148.526	0	0,02%	0,02%	3.124	50
17 GEA	125.914	125.914	0	0,01%	0,02%	17.019	46
18 MAKSIMA HOLDING	119.585	119.585	0	0,01%	0,02%	54.017	665
19 MERCATA	96.693	96.693	0	0,01%	0,01%	19.386	212
20 VIPA HOLDING	89.853	89.853	0	0,01%	0,01%	34.056	185
21 FINETOL	84.949	84.949	0	0,01%	0,01%	936	90
22 MODRA LINIJA HOLDING	74.743	74.743	0	0,01%	0,01%	9.605	150
23 CENTER NALOŽBE	65.877	65.877	0	0,01%	0,01%	46.257	1.205
24 ALPOS	61.119	61.119	0	0,01%	0,01%	2.111	36
25 KS NALOŽBE	59.920	59.920	0	0,01%	0,01%	47.659	445
26 ALPETOUR POTOVALNA AGENCIJA	56.048	56.048	0	0,01%	0,01%	4.397	55
27 M1	47.425	47.425	0	0,01%	0,01%	19.284	172
28 GRAND HOTEL UNION	28.943	28.943	0	0,00%	0,00%	3.185	57
29 TRIGLAV NALOŽBE	28.359	28.359	0	0,00%	0,00%	31.877	318
30 LESNINA	23.213	23.213	0	0,00%	0,00%	12	7
31 MEDVEŠEK PUŠNIK	21.001	21.001	0	0,00%	0,00%	1.806	20
32 JAVOR PIVKA	18.840	18.840	0	0,00%	0,00%	6.487	82
33 INLES	18.531	18.531	0	0,00%	0,00%	5.463	30
34 SIVENT	17.305	17.305	0	0,00%	0,00%	7.033	149
35 MARINA PORTOROŽ	13.435	13.435	0	0,00%	0,00%	204	21
36 SLOVENIJALES	12.734	12.734	0	0,00%	0,00%	532	12
37 VELANA	12.405	12.405	0	0,00%	0,00%	4.216	22
38 GORENJSKI TISK	9.537	9.537	0	0,00%	0,00%	876	12
39 TRDNJAVA HOLDING	6.928	6.928	0	0,00%	0,00%	9.179	45
40 MELAMIN	6.473	6.473	0	0,00%	0,00%	365	8
41 ZDRAVILIŠČE ROGAŠKA	4.304	4.304	0	0,00%	0,00%	6.057	24
42 TOSAMA	2.871	2.871	0	0,00%	0,00%	33	1
43 D NALOŽBE	2.195	2.195	0	0,00%	0,00%	2.662	33
44 NAMA	1.792	1.792	0	0,00%	0,00%	64	3
45 MIP	1.787	1.787	0	0,00%	0,00%	4.046	17
46 MEDVEŠEK PUŠNIK DZU	346	346	0	0,00%	0,00%	2	2
47 DATALAB TEHNOLOGIJE	298	298	0	0,00%	0,00%	5	5
48 ELMO	158	158	0	0,00%	0,00%	45	1
49 GORIŠKE OPEKARNE	0	0	0	0,00%	0,00%	0	0
50 INTERTRADE ITA	0	0	0	0,00%	0,00%	0	0
51 JELEN GOSTINSKO PODJETJE	0	0	0	0,00%	0,00%	0	0
52 MKT PRINT	0	0	0	0,00%	0,00%	0	0
53 NIKO	0	0	0	0,00%	0,00%	0	0
54 TEKSTINA	0	0	0	0,00%	0,00%	0	0
55 KOŠAKI TMI	0	0	0	0,00%	0,00%	0	0
56 TRDNJAVA I HOLDING	0	0	0	0,00%	0,00%	0	0
57 SWATY	0	0	0	0,00%	0,00%	0	0
58 ŽELEZARNA RAVNE - MONTER DRAVOGRAD	0	0	0	0,00%	0,00%	0	0
Prednostne delnice	1.316.825	966.825	350.000	0,15%	0,18%	42.287	1.339
1 KD GROUP	738.359	388.359	350.000	0,08%	0,10%	25.740	1.322
2 PRVA GROUP	578.466	578.466	0	0,08%	0,08%	16.512	15
3 ZDRAVILIŠČE ROGAŠKA	60	60	0	0,00%	0,00%	35	2

TRG OBVEZNIC

Izdaja	Borzni promet (v EUR)	Navadni promet (v EUR)	Promet s svežnji (v EUR)	Delež v skupnem prometu	Delež v prometu z obveznicami	Količina	Št. poslov
Skupaj	156.344.455	64.929.607	91.414.848	17,29%	100,00%	2.348.870	5.549
1 SLOVENSKA ODŠKODNINSKA DRUŽBA 2. IZDAJA	48.560.535	41.177.333	7.383.202	5,37%	31,06%	1.185.024	4.727
2 REPUBLIKA SLOVENIJA 59. IZDAJA	14.858.295	248.548	14.609.747	1,64%	9,50%	359.413	14
3 REPUBLIKA SLOVENIJA 63. IZDAJA	11.754.536	116.986	11.637.550	1,30%	7,52%	12.193	16
4 REPUBLIKA SLOVENIJA 61. IZDAJA	10.482.371	219.180	10.263.212	1,16%	6,70%	250.585	9
5 REPUBLIKA SLOVENIJA 64. IZDAJA	6.922.580	0	6.922.580	0,77%	4,43%	6.735	5
6 FACTOR BANKA 15. IZDAJA	4.512.000	250.000	4.262.000	0,50%	2,89%	4.512	15
7 REPUBLIKA SLOVENIJA 65. IZDAJA	3.603.861	2.596.861	1.007.000	0,40%	2,31%	3.532	56
8 REPUBLIKA SLOVENIJA 60. IZDAJA	3.510.870	5.809	3.505.061	0,39%	2,25%	83.639	6
9 FACTOR BANKA 19. IZDAJA	3.329.221	1.873.251	1.455.970	0,37%	2,13%	3.418	6
10 REPUBLIKA SLOVENIJA 18. IZDAJA	3.114.546	14.046	3.100.500	0,34%	1,99%	30.139	5
11 BANKA CELJE 10. IZDAJA	2.798.232	98.232	2.700.000	0,31%	1,79%	31.127	17
12 POSLOVNI SISTEM MERCATOR	2.788.438	708.638	2.079.800	0,31%	1,78%	28.350	15
13 REPUBLIKA SLOVENIJA 21. IZDAJA	2.712.787	2.298.239	414.548	0,30%	1,74%	117.620	119
14 REPUBLIKA SLOVENIJA 29. IZDAJA	2.563.985	593.349	1.970.636	0,28%	1,64%	24.608	18
15 BANKA CELJE 9. IZDAJA	2.422.007	49.004	2.373.004	0,27%	1,55%	5.793	14
16 NLB 16. IZDAJA	2.327.667	83.458	2.244.209	0,26%	1,49%	5.570	2
17 NLB 11. IZDAJA	1.960.514	153.956	1.806.558	0,22%	1,25%	1.948	12
18 ZAVAROVALNICA TRIGLAV 1. IZDAJA	1.832.135	1.832.135	0	0,20%	1,17%	1.803	8
19 BANKA CELJE 8. IZDAJA	1.810.563	1.174.963	635.600	0,20%	1,16%	18.130	9
20 DARS	1.792.444	1.033.894	758.550	0,20%	1,15%	4.193	10
21 REPUBLIKA SLOVENIJA 23. IZDAJA	1.759.478	1.759.478	0	0,19%	1,13%	16.880	11
22 PROBANKA 10. IZDAJA	1.633.763	94.463	1.539.300	0,18%	1,04%	1.656	10
23 CIMOS 1. IZDAJA	1.507.480	1.507.480	0	0,17%	0,96%	14.650	2
24 FACTOR BANKA 20. IZDAJA	1.473.058	93.058	1.380.000	0,16%	0,94%	1.600	9
25 ABANKA VIPA 9. IZDAJA	1.467.041	23.816	1.443.225	0,16%	0,94%	14.994	10
26 ABANKA VIPA 12. IZDAJA	1.369.978	129.137	1.240.842	0,15%	0,88%	33.143	22
27 REPUBLIKA SLOVENIJA 38. IZDAJA	1.212.094	392.694	819.400	0,13%	0,78%	11.297	30
28 NLB 15. IZDAJA	1.158.149	265.253	892.896	0,13%	0,74%	2.727	24
29 ABANKA VIPA 10. IZDAJA	1.067.107	45.107	1.022.000	0,12%	0,68%	1.046	14
30 ABANKA VIPA 7. IZDAJA	1.030.336	1.030.336	0	0,11%	0,66%	10.393	15
31 REPUBLIKA SLOVENIJA 66. IZDAJA	956.862	956.862	0	0,11%	0,61%	956	8
32 FACTOR BANKA 14. IZDAJA	821.700	0	821.700	0,09%	0,53%	83	1
33 NLB 17. IZDAJA	799.049	306.036	493.012	0,09%	0,51%	1.924	22
34 ABANKA VIPA 8. IZDAJA	794.000	0	794.000	0,09%	0,51%	8.000	1
35 REPUBLIKA SLOVENIJA 53. IZDAJA	731.237	113.997	617.240	0,08%	0,47%	7.061	22
36 DEOS 1. IZDAJA	586.132	164.126	422.006	0,06%	0,37%	6.760	7
37 BANKA CELJE 7. IZDAJA	501.000	0	501.000	0,06%	0,32%	5.000	1
38 FACTOR BANKA 9. IZDAJA	467.665	467.665	0	0,05%	0,30%	539	62
39 PROBANKA 7. IZDAJA	381.492	381.492	0	0,04%	0,24%	3.815	7
40 REPUBLIKA SLOVENIJA 26. IZDAJA	347.688	347.688	0	0,04%	0,22%	3.341	13
41 SID BANKA 1. IZDAJA	300.000	300.000	0	0,03%	0,19%	3	2
42 REPUBLIKA SLOVENIJA 57. IZDAJA	299.996	299.996	0	0,03%	0,19%	6.868	11
43 POŠTNA BANKA SLOVENIJE 7. IZDAJA	298.519	298.519	0	0,03%	0,19%	755	8
44 BANKA ZASAVJE 3. IZDAJA	298.500	0	298.500	0,03%	0,19%	300	1
45 PROBANKA 9. IZDAJA	279.510	279.510	0	0,03%	0,18%	3.465	9
46 FACTOR BANKA 16. IZDAJA	244.800	244.800	0	0,03%	0,16%	24	2
47 PETROL 1. IZDAJA	239.008	239.008	0	0,03%	0,15%	221	6
48 REPUBLIKA SLOVENIJA 32. IZDAJA	135.930	135.930	0	0,02%	0,09%	1.285	12
49 BANKA CELJE 12. IZDAJA	105.060	105.060	0	0,01%	0,07%	103	4
50 REPUBLIKA SLOVENIJA 48. IZDAJA	94.106	94.106	0	0,01%	0,06%	894	12
51 REPUBLIKA SLOVENIJA 59. IZDAJA	71.715	71.715	0	0,01%	0,05%	710	11
52 FACTOR BANKA 21. IZDAJA	54.922	54.922	0	0,01%	0,04%	59	8
53 DELO PRODAJA 1. IZDAJA	46.971	46.971	0	0,01%	0,03%	7.486	38
54 REPUBLIKA SLOVENIJA 54. IZDAJA	32.525	32.525	0	0,00%	0,02%	735	9
55 POTEZA SKUPINA 1. IZDAJA	30.999	30.999	0	0,00%	0,02%	31	5
56 KD HOLDING 1. IZDAJA	30.748	30.748	0	0,00%	0,02%	317	3
57 REPUBLIKA SLOVENIJA 49. IZDAJA	25.905	25.905	0	0,00%	0,02%	68	10
58 REPUBLIKA SLOVENIJA 62. IZDAJA	18.245	18.245	0	0,00%	0,01%	463	10
59 KD HOLDING 2. IZDAJA	4.860	4.860	0	0,00%	0,00%	50	1
60 STANOVANJSKI SKLAD RS 1. IZDAJA	2.765	2.765	0	0,00%	0,00%	380	4
61 FACTOR BANKA 12. IZDAJA	1.641	1.641	0	0,00%	0,00%	400	2
62 REPUBLIKA SLOVENIJA 33. IZDAJA	1.432	1.432	0	0,00%	0,00%	2	1
63 PROBANKA 11. IZDAJA	1.000	1.000	0	0,00%	0,00%	1	1
64 REPUBLIKA SLOVENIJA 56. IZDAJA	830	830	0	0,00%	0,00%	20	1
65 REPUBLIKA SLOVENIJA 44. IZDAJA	665	665	0	0,00%	0,00%	15	1
66 BANKA VIPA 7. IZDAJA	527	527	0	0,00%	0,00%	14	2
67 STANOVANJSKI SKLAD RS 3. IZDAJA	385	385	0	0,00%	0,00%	4	1
68 ABANKA 6. IZDAJA	0	0	0	0,00%	0,00%	0	0
69 ABANKA VIPA 11. IZDAJA	0	0	0	0,00%	0,00%	0	0
70 DARS 3. IZDAJA	0	0	0	0,00%	0,00%	0	0
71 FACTOR BANKA 6. IZDAJA	0	0	0	0,00%	0,00%	0	0
72 FACTOR BANKA 11. IZDAJA	0	0	0	0,00%	0,00%	0	0
73 FMR 1. IZDAJA	0	0	0	0,00%	0,00%	0	0
74 HOTELI BERNARDIN	0	0	0	0,00%	0,00%	0	0
75 KB1909 1. IZDAJA	0	0	0	0,00%	0,00%	0	0
76 NOVA KBM 5. IZDAJA	0	0	0	0,00%	0,00%	0	0
77 NOVA KBM 7. IZDAJA	0	0	0	0,00%	0,00%	0	0
78 NOVA KBM 8. IZDAJA	0	0	0	0,00%	0,00%	0	0
79 NLB 13. IZDAJA	0	0	0	0,00%	0,00%	0	0
80 NLB 18. IZDAJA	0	0	0	0,00%	0,00%	0	0
81 NLB 19. IZDAJA	0	0	0	0,00%	0,00%	0	0
82 NLB 22. IZDAJA	0	0	0	0,00%	0,00%	0	0
83 POŠTNA BANKA SLOVENIJE 6. IZDAJA	0	0	0	0,00%	0,00%	0	0
84 POTEZA NALOŽBE	0	0	0	0,00%	0,00%	0	0
85 PROBANKA 8. IZDAJA	0	0	0	0,00%	0,00%	0	0
86 BANKA VIPA 6. IZDAJA	0	0	0	0,00%	0,00%	0	0
87 BANKA CELJE 11. IZDAJA	0	0	0	0,00%	0,00%	0	0
88 BANKA DOMŽALE 1. IZDAJA	0	0	0	0,00%	0,00%	0	0
89 DROGA KOLINSKA 1. IZDAJA	0	0	0	0,00%	0,00%	0	0
90 DARS 2. IZDAJA	0	0	0	0,00%	0,00%	0	0
91 FACTOR BANKA 17. IZDAJA	0	0	0	0,00%	0,00%	0	0
92 FACTOR BANKA 22. IZDAJA	0	0	0	0,00%	0,00%	0	0
93 NLB 20. IZDAJA	0	0	0	0,00%	0,00%	0	0
94 NLB 23. IZDAJA	0	0	0	0,00%	0,00%	0	0

TRG INVESTICIJSKIH KUPONOV - PLUS KOTACIJA

Izdaja	Borzni promet (v EUR)	Navadni promet (v EUR)	Promet s svežnji (v EUR)	Delež v skupnem prometu	Delež v prometu s skladi	Količina	Št. poslov
Skupaj	79.840	79.840	0	0,01%	0,29%	123.522	61
1 INDEKSNÍ VZAJEMNI SKLAD PB URANIUM INDEX	64.684	64.684	0	0,01%	0,23%	107.376	42
2 INDEKSNÍ VZAJEMNI SKLAD PB BIOTECH INDEX	15.157	15.157	0	0,00%	0,05%	16.146	19

TRG INVESTICIJSKIH KUPONOV - OSNOVNA KOTACIJA

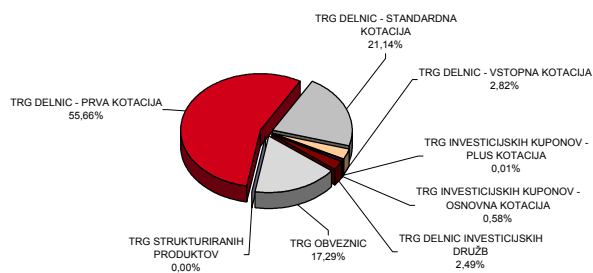
Izdaja	Borzni promet (v EUR)	Navadni promet (v EUR)	Promet s svežnji (v EUR)	Delež v skupnem prometu	Delež v prometu s skladi	Količina	Št. poslov
Skupaj	5.236.775	5.236.775	0	0,58%	18,79%	3.828.088	6.651
1 PROBANKA GLOBALNI NALOŽBENI SKLAD	2.253.913	2.253.913	0	0,25%	8,09%	3.447.384	1.473
2 INFOND GLOBAL	1.989.546	1.989.546	0	0,22%	7,14%	220.622	2.621
3 MP-EUROSTOCK.SI	85.812	85.812	0	0,01%	0,31%	19.960	36
4 INFOND DYNAMIC	522.309	522.309	0	0,06%	1,87%	122.811	2.110
5 MP-BALKAN.SI	385.195	385.195	0	0,04%	1,38%	17.311	412

TRG DELNIC INVESTICIJSKIH DRUŽB

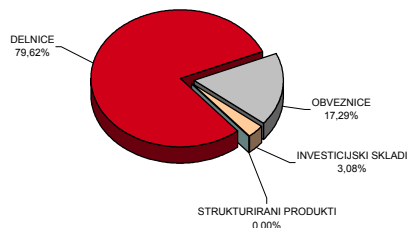
Izdaja	Borzni promet (v EUR)	Navadni promet (v EUR)	Promet s svežnji (v EUR)	Delež v skupnem prometu	Delež v prometu s skladi	Količina	Št. poslov
Skupaj	22.550.235	22.550.235	0	2,49%	80,92%	13.821.250	13.986
1 NFD 1 DELNIŠKI INVESTICIJSKI SKLAD	11.353.073	11.353.073	0	1,26%	40,74%	11.821.147	5.663
2 KRONA SENIOR ID	6.099.972	6.099.972	0	0,67%	21,89%	957.272	1.806
3 KD ID	4.141.496	4.141.496	0	0,46%	14,86%	891.361	4.887
4 ZVON ENA ID	955.694	955.694	0	0,11%	3,43%	151.470	1.630

Skupaj delnice	719.809.826	385.455.200	334.354.625	79,62%	100,00%	20.752.789	135.853
Skupaj investicijski skladi	27.866.851	27.866.851	0	3,08%	100,00%	17.772.860	20.698
Skupaj obveznice	156.344.455	64.929.607	91.414.848	17,29%	100,00%	2.348.870	5.549
Strukturirani produkti	0	0	0	0,00%	-	0	0
Skupaj promet na borzi	904.021.131	478.251.658	425.769.473	100,00%	100,00%	40.874.519	162.100

Sestava prometa z vrednostnimi papirji po posameznih trgih v letu 2009



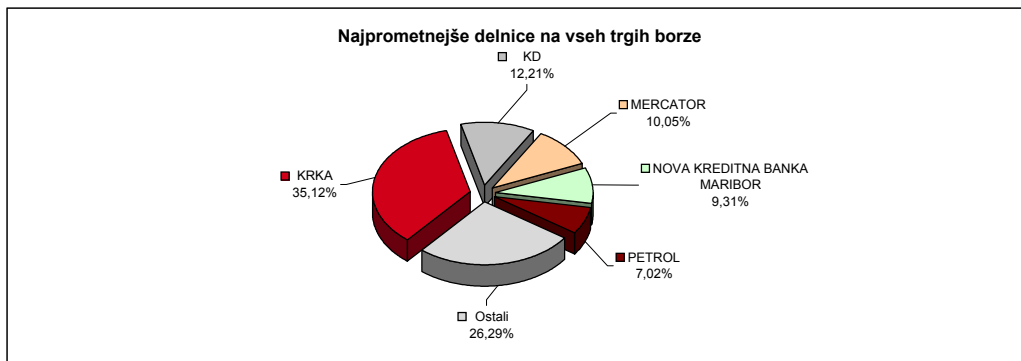
Sestava prometa z vrednostnimi papirji po tipih finančnih instrumentov na vseh trgih Ljubljanske borze v letu 2009



C3) NAJPROMETNEJŠI VREDNOSTNI PAPIRJI DECEMBER 2009

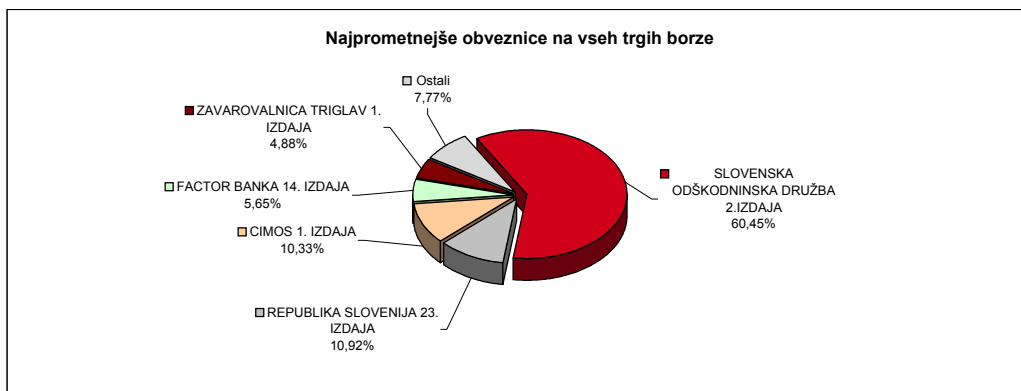
NAJPROMETNEJŠE DELNICE PREKO BTS

Izdaja	Promet v 000 EUR	Število poslov	Tržna kapitalizacija v mio EUR na 31.12.2008
KRKA	13.906	3.876	2.269
KD	4.836	11	93
MERCATOR	3.978	275	577
NOVA KREDITNA BANKA MARIBOR	3.687	791	298
PETROL	2.779	436	671
Ostali	10.408	5.411	4.554
SKUPAJ	39.593	10.800	8.462



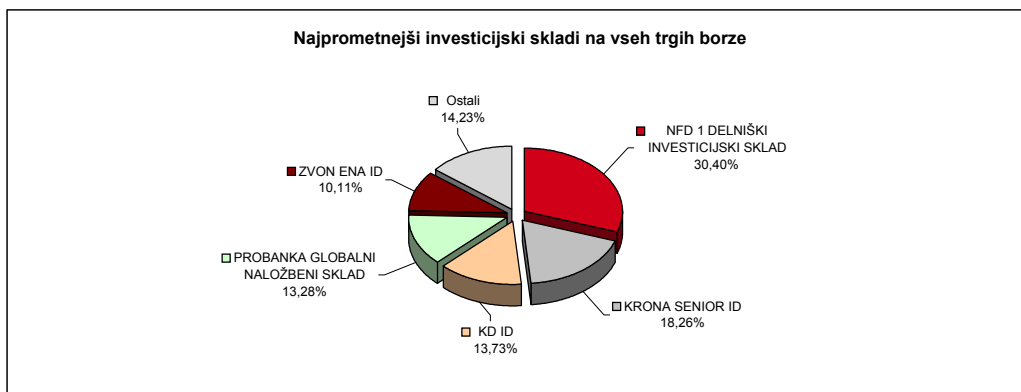
NAJPROMETNEJŠE OBVEZNICE PREKO BTS

Izdaja	Promet v 000 EUR	Število poslov	Tržna kapitalizacija v mio EUR na 31.12.2008
SLOVENSKA ODŠKODNINSKA DRUŽBA 2.IZDAJA	8.791	461	629
REPUBLIKA SLOVENIJA 23. IZDAJA	1.588	5	42
CIMOS 1. IZDAJA	1.502	1	21
FACTOR BANKA 14. IZDAJA	822	1	12
ZAVAROVALNICA TRIGLAV 1. IZDAJA	710	2	14
Ostali	1.130	118	10.105
SKUPAJ	14.541	588	10.822



NAJPROMETNEJŠE DELNICE INVESTICIJSKIH SKLADOV PREKO BTS

Izdaja	Promet v 000 EUR	Število poslov	Tržna kapitalizacija v mio EUR na 31.12.2008
NFD 1 DELNIŠKI INVESTICIJSKI SKLAD	609	342	141
KRONA SENIOR ID	366	127	47
KD ID	275	326	49
PROBANKA GLOBALNI NALOŽBENI SKLAD	266	158	40
ZVON ENA ID	202	199	14
Ostali	285	283	92
SKUPAJ	2.002	1.435	384

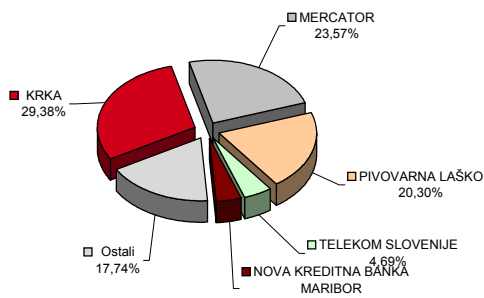


C4) NAJPROMETNEJŠI VREDNOSTNI PAPIRJI LETO 2009

NAJPROMETNEJŠE DELNICE PREKO BTS

Izdaja	Promet v 000 EUR	Število poslov	Tržna kapitalizacija v mio EUR na 31.12.2009
KRKA	211.466	50.685	2.269
MERCATOR	169.671	3.710	577
PIVOVARNA LAŠKO	146.108	2.804	234
TELEKOM SLOVENIJE	33.769	6.117	880
NOVA KREDITNA BANKA MARIBOR	31.073	9.544	298
Ostali	127.722	62.993	4.205
SKUPAJ	719.810	135.853	8.462

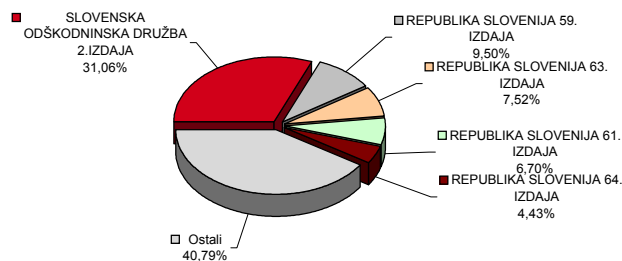
Najprometnejše delnice na vseh trgih borze



NAJPROMETNEJŠE OBVEZNICE PREKO BTS

Izdaja	Promet v 000 EUR	Število poslov	Tržna kapitalizacija v mio EUR na 31.12.2009
SLOVENSKA ODŠKODNINSKA DRUŽBA 2. IZDAJA	48.561	4.727	629
REPUBLIKA SLOVENIJA 59. IZDAJA	14.858	14	1.071
REPUBLIKA SLOVENIJA 63. IZDAJA	11.755	16	1.042
REPUBLIKA SLOVENIJA 61. IZDAJA	10.482	9	334
REPUBLIKA SLOVENIJA 64. IZDAJA	6.923	5	1.000
Ostali	63.766	778	6.746
SKUPAJ	156.344	5.549	10.822

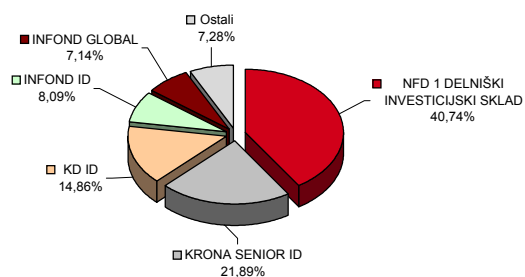
Najprometnejše obveznice na vseh trgih borze



NAJPROMETNEJŠE DELNICE INVESTICIJSKIH SKLADOV PREKO BTS

Izdaja	Promet v 000 EUR	Število poslov	Tržna kapitalizacija v mio EUR na 31.12.2009
NFD 1 DELNIŠKI INVESTICIJSKI SKLAD	11.353	5.663	141
KRONA SENIOR ID	6.100	1.806	47
KD ID	4.141	4.887	49
INFOND ID	2.254	1.473	40
INFOND GLOBAL	1.990	2.621	58
Ostali	2.029	4.248	49
SKUPAJ	27.867	20.698	384

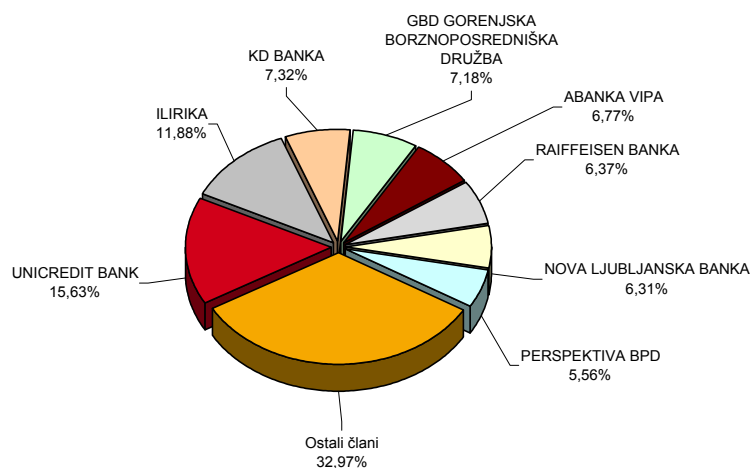
Najprometnejši investicijski skladi na vseh trgih borze



C5) PROMET ČLANOV LJUBLJANSKE BORZE
PROMET ČLANOV PO TIPU POSLA V DECEMBRU 2009

		v EUR			
Član	Navadni posli	Posli s svežnji	Skupaj preko BTS	% od prometa preko BTS	
1	UNICREDIT BANK	12.392.495	5.160.588	17.553.083	15,63%
2	ILIRIKA	10.207.213	3.130.935	13.338.148	11,88%
3	KD BANKA	8.217.083		8.217.083	7,32%
4	GBD GORENJSKA BORZNOPOSREDNIŠKA DRUŽBA	8.066.000		8.066.000	7,18%
5	ABANKA VIPA	7.601.158		7.601.158	6,77%
6	RAIFFEISEN BANKA	6.672.829	479.140	7.151.969	6,37%
7	NOVA LJUBLJANSKA BANKA	3.785.354	3.303.161	7.088.516	6,31%
8	PERSPEKTIVA BPD	5.219.400	1.026.321	6.245.721	5,56%
9	FACTOR BANKA	5.878.950	355.942	6.234.892	5,55%
10	PUBLIKUM	1.284.744	3.679.958	4.964.703	4,42%
11	PROBANKA	4.866.973		4.866.973	4,33%
12	POTEZA	3.434.694	462.960	3.897.654	3,47%
13	MP BPH	3.361.951		3.361.951	2,99%
14	ARGONOS BPH	2.924.444		2.924.444	2,60%
15	CERTIUS BPH	2.163.602		2.163.602	1,93%
16	HYPO ALPE-ADRIA-BANK	2.008.746	148.750	2.157.496	1,92%
17	NOVA KBM	1.205.693	821.700	2.027.393	1,81%
18	DEŽELNA BANKA SLOVENIJE	1.506.115		1.506.115	1,34%
19	PFCI	1.142.960		1.142.960	1,02%
20	SKB BANKA	1.039.299		1.039.299	0,93%
21	BANKA KOPER	346.352		346.352	0,31%
22	MOJA DELNICA BPH	306.780		306.780	0,27%
23	GORENJSKA BANKA	48.060		48.060	0,04%
24	ecetra	23.094		23.094	0,02%
	Skupaj	93.703.988	18.569.456	112.273.444	100,00%

Promet članov po tipu posla v decembru 2009

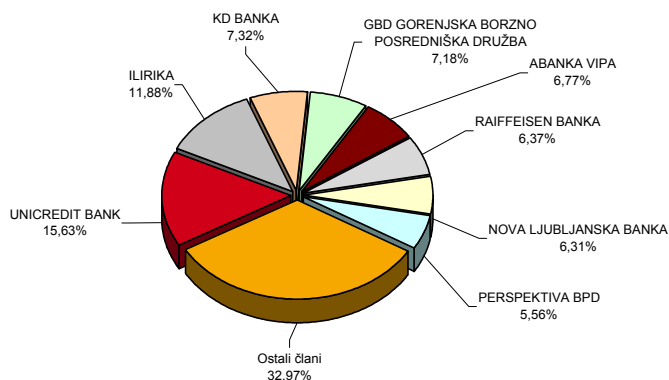


PROMET ČLANOV PO TIPU VREDNOSTNEGA PAPIRJA V DECEMBRU 2009

v EUR

Član	Delnice	Obveznice	Investicijski skladi	Skupni promet	% od skupnega prometa
1 UNICREDIT BANK	12.946.058	4.576.895	30.130	17.553.083	15,63%
2 ILIRIKA	3.619.489	9.514.910	203.749	13.338.148	11,88%
3 KD BANKA	8.087.064	65.684	64.335	8.217.083	7,32%
4 GBD GORENJSKA BORZNO POSREDNIŠKA DRUŽBA	6.551.219	317.904	1.196.878	8.066.000	7,18%
5 ABANKA VIPA	6.237.210	1.181.313	182.635	7.601.158	6,77%
6 RAIFFEISEN BANKA	7.119.626	29.504	2.839	7.151.969	6,37%
7 NOVA LJUBLJANSKA BANKA	2.069.885	4.954.988	63.643	7.088.516	6,31%
8 PERSPEKTIVA BPD	4.801.737	1.069.964	374.020	6.245.721	5,56%
9 FACTOR BANKA	1.099.879	5.097.085	37.929	6.234.892	5,55%
10 PUBLIKUM	4.873.171	87.992	3.539	4.964.703	4,42%
11 PROBANKA	4.289.142	312.167	265.664	4.866.973	4,33%
12 POTEZA	3.530.580	145.926	221.149	3.897.654	3,47%
13 MP BPH	2.907.780	259.152	195.019	3.361.951	2,99%
14 ARGONOS BPH	2.470.845	24.001	429.597	2.924.444	2,60%
15 CERTIUS BPH	1.557.654	401.075	204.873	2.163.602	1,93%
16 HYPO ALPE-ADRIA-BANK	2.155.533		1.964	2.157.496	1,92%
17 NOVA KBM	1.021.407	933.158	72.828	2.027.393	1,81%
18 DEŽELNA BANKA SLOVENIJE	1.276.312	3.782	226.022	1.506.115	1,34%
19 PFCI	911.896	57.558	173.507	1.142.960	1,02%
20 SKB BANKA	1.018.509	5.137	15.653	1.039.299	0,93%
21 BANKA KOPER	321.789	11.846	12.716	346.352	0,31%
22 MOJA DELNICA BPH	251.096	32.659	23.025	306.780	0,27%
23 GORENJSKA BANKA	44.829		3.230	48.060	0,04%
24 ecetra	23.094			23.094	0,02%
Skupaj	79.185.799	29.082.701	4.004.944	112.273.444	100,00%

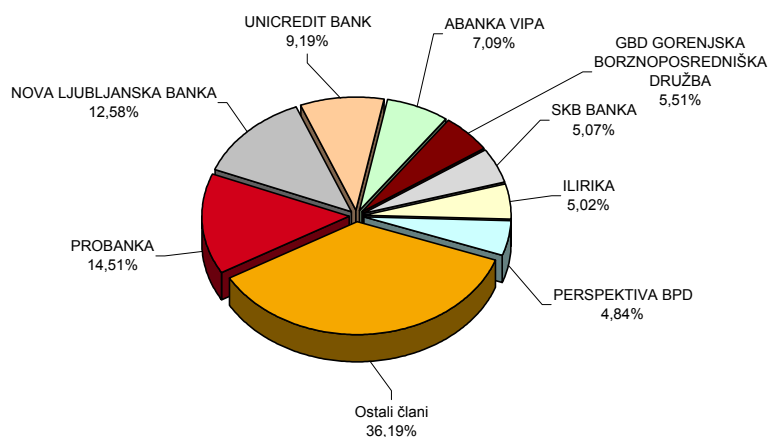
Promet članov po tipu VP decembru 2009



C6) PROMET ČLANOV LJUBLJANSKE BORZE
PROMET ČLANOV PO TIPU POSLA V LETU 2009

v EUR					
Član	Navadni posli	Posli s svežnji	Skupaj preko BTS	% od prometa preko BTS	
1	PROBANKA	22.938.119	239.454.161	262.392.279	14,51%
2	NOVA LJUBLJANSKA BANKA	49.476.942	178.051.212	227.528.154	12,58%
3	UNICREDIT BANK	142.579.378	23.616.207	166.195.584	9,19%
4	ABANKA VIPA	100.454.995	27.732.821	128.187.816	7,09%
5	GBD GORENJSKA BORZNOPOSREDNIŠKA DRUŽBA	99.245.685	298.500	99.544.185	5,51%
6	SKB BANKA	25.952.889	65.652.390	91.605.280	5,07%
7	ILIRIKA	71.302.789	19.549.169	90.851.958	5,02%
8	PERSPEKTIVA BPD	42.702.578	44.777.191	87.479.769	4,84%
9	GORENJSKA BANKA	1.682.001	82.662.300	84.344.302	4,66%
10	HYPO ALPE-ADRIA-BANK	24.995.279	43.475.949	68.471.229	3,79%
11	KD BANKA	53.325.259	1.273.282	54.598.542	3,02%
12	RAIFFEISEN BANKA	32.013.438	22.102.441	54.115.879	2,99%
13	PUBLIKUM	26.399.675	23.970.020	50.369.696	2,79%
14	CERTIUS BPH	42.693.153	3.613.116	46.306.269	2,56%
15	POTEZA	44.003.934	1.874.973	45.878.907	2,54%
16	FACTOR BANKA	35.720.440	9.724.466	45.444.906	2,51%
17	NOVA KBM	16.862.577	25.634.189	42.496.765	2,35%
18	ARGONOS BPH	41.353.726	593.930	41.947.656	2,32%
19	MP BPH	39.760.883	310.203	40.071.086	2,22%
20	DEŽELNA BANKA SLOVENIJE	12.375.861	16.230.314	28.606.175	1,58%
21	BANKA KOPER	5.464.607	20.942.113	26.406.719	1,46%
22	PFCI	20.277.355		20.277.355	1,12%
23	MOJA DELNICA BPH	4.842.574		4.842.574	0,27%
24	ecetra	79.179		79.179	0,00%
Skupaj	956.503.316	851.538.947	1.808.042.262	100,00%	

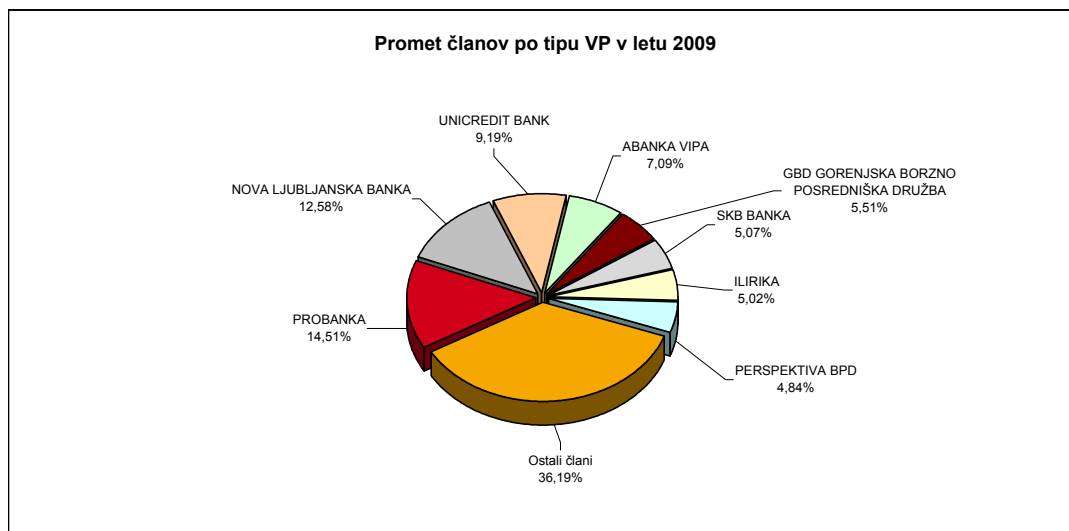
Promet članov po tipu posla v letu 2009



PROMET ČLANOV PO TIPU VREDNOSTNEGA PAPIRJA V LETU 2009

v EUR

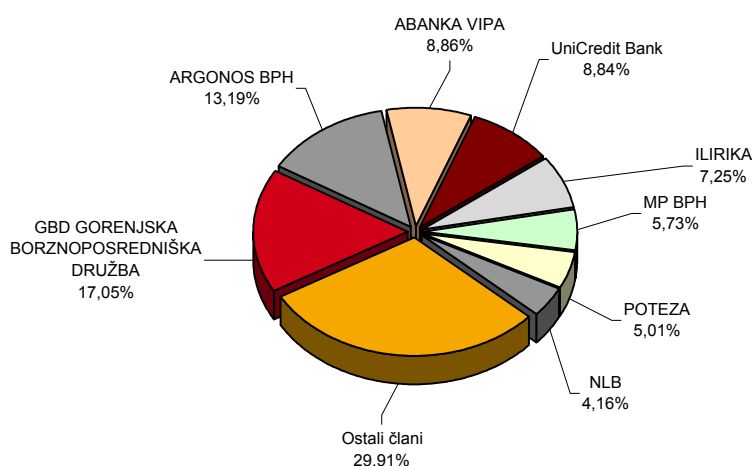
Član	Delnice	Obveznice	Investicijski skladi	Skupni promet	% od skupnega prometa	
1	PROBANKA	253.486.492	7.154.913	1.750.874	262.392.279	14,51%
2	NOVA LJUBLJANSKA BANKA	195.267.188	30.406.721	1.854.245	227.528.154	12,58%
3	UNICREDIT BANK	150.506.577	15.204.706	484.301	166.195.584	9,19%
4	ABANKA VIPA	106.580.351	14.940.967	6.666.498	128.187.816	7,09%
5	GBD GORENJSKA BORZNO POSREDNIŠKA DRUŽBA	73.295.987	6.539.928	19.708.270	99.544.185	5,51%
6	SKB BANKA	26.243.314	65.251.961	110.005	91.605.280	5,07%
7	ILIRIKA	52.469.018	35.491.680	2.891.261	90.851.958	5,02%
8	PERSPEKTIVA BPD	38.559.997	47.618.297	1.301.474	87.479.769	4,84%
9	GORENJSKA BANKA	82.846.444	1.465.110	32.748	84.344.302	4,66%
10	HYPO ALPE-ADRIA-BANK	66.688.269	1.457.895	325.064	68.471.229	3,79%
11	KD BANKA	49.602.676	3.457.127	1.538.739	54.598.542	3,02%
12	RAIFFEISEN BANKA	51.687.903	2.236.781	191.195	54.115.879	2,99%
13	PUBLIKUM	46.324.230	3.692.759	352.707	50.369.696	2,79%
14	CERTIUS BPH	33.340.713	9.798.965	3.166.591	46.306.269	2,56%
15	POTEZA	34.367.685	9.192.443	2.318.778	45.878.907	2,54%
16	FACTOR BANKA	13.528.053	30.049.617	1.867.236	45.444.906	2,51%
17	NOVA KBM	35.285.336	6.184.762	1.026.667	42.496.765	2,35%
18	ARGONOS BPH	34.385.401	1.826.388	5.735.867	41.947.656	2,32%
19	MP BPH	35.090.347	3.478.207	1.502.533	40.071.086	2,22%
20	DEŽELNA BANKA SLOVENIJE	11.978.867	15.501.081	1.126.227	28.606.175	1,58%
21	BANKA KOPER	25.916.288	356.403	134.028	26.406.719	1,46%
22	PFCI	17.558.629	1.291.330	1.427.396	20.277.355	1,12%
23	MOJA DELNICA BPH	4.530.706	90.871	220.998	4.842.574	0,27%
24	ecetra	79.179			79.179	0,00%
Skupaj	1.439.619.651	312.688.910	55.733.701	1.808.042.262	100,00%	



PROMET ČLANOV PO ŠTEVILU OPRAVLJENIH TRANSAKCIJ V LETU 2009

Član	Navadni posli	Aplikacijski posli	Posli s svežnji	Skupaj preko BTS	% od št. transakcij preko BTS	
1	GBD GORENJSKA BORZNOPOSREDNIŠKA DRUŽBA	46.382	8.904	1	55.287	17,05%
2	ARGONOS BPH	41.091	1.662	2	42.755	13,19%
3	ABANKA VIPA	26.692	2.012	6	28.710	8,86%
4	UniCredit Bank	24.724	3.850	78	28.652	8,84%
5	ILIRIKA	21.624	1.848	46	23.518	7,25%
6	MP BPH	17.287	1.300	2	18.589	5,73%
7	POTEZA	15.200	1.034	8	16.242	5,01%
8	NLB	12.531	920	22	13.473	4,16%
9	KD BPD	11.333	364	4	11.701	3,61%
10	CERTIUS BPH	10.208	818	2	11.028	3,40%
11	PFCI	9.518	310	0	9.828	3,03%
12	FACTOR BANKA	8.420	890	24	9.334	2,88%
13	Probanka	7.905	508	22	8.435	2,60%
14	PERSPEKTIVA BPD	7.175	196	66	7.437	2,29%
15	NOVA KBM	6.331	148	12	6.491	2,00%
16	RAIFFEISEN BANKA	6.182	190	11	6.383	1,97%
17	SKB BANKA	5.642	110	51	5.803	1,79%
18	PUBLIKUM	5.304	140	41	5.485	1,69%
19	DEŽELNA BANKA SLOVENIJE	4.561	104	12	4.677	1,44%
20	HYPO ALPE-ADRIA-BANK	4.122	56	17	4.195	1,29%
21	MOJA DELNICA BPH	2.891	50	0	2.941	0,91%
22	BANKA	2.446	38	5	2.489	0,77%
23	GORENJSKA BANKA	642	0	6	648	0,20%
24	ecetra Central European e-Finance AG	99	0	0	99	0,03%
	Skupaj	298.310	25.452	438	324.200	100,00%

Struktura prometa članov po poslih v letu 2009



C7) PROMET PO MESECIH

MESEČNI PROMET NA ORGANIZIRANEM TRGU

Mesec	Število dni trgovanja	Skupen promet in število poslov Promet (v EUR) preko BTS			Število poslov (preko BTS)	
		v mesecu	povprečno na dan	povprečno na posel	v mesecu	povprečno na dan
Leto 2008						
december	21	75.645.109	3.602.148	4.728	15.999	762
SKUPAJ	250	1.285.790.498			249.679	
Povprečje 2008	21	107.149.208	5.129.748	4.907	20.807	998
Leto 2009						
januar	20	36.389.461	1.819.473	3.049	11.936	597
februar	20	53.396.448	2.669.822	4.396	12.146	607
marec	22	72.688.384	3.304.017	5.539	13.123	597
april	19	28.542.446	1.502.234	2.930	9.742	513
maj	20	71.660.052	3.583.003	4.149	17.273	864
junij	21	58.047.409	2.764.162	3.579	16.220	772
julij	23	35.744.937	1.554.128	3.195	11.187	486
avgust	21	327.358.753	15.588.512	27.917	11.726	558
september	22	67.467.274	3.066.694	4.174	16.165	735
oktober	22	64.539.908	2.933.632	3.593	17.965	817
november	21	32.049.336	1.526.159	2.717	11.794	562
december	20	56.136.722	2.806.836	4.378	12.823	641
SKUPAJ	251	904.021.130			162.100	
Povprečje 2009	21	75.335.094	3.593.223	5.801	13.508	646

PROMET Z VP NA VSEH TRGIH V LETIH 1998 DO 2009

Leto	Število dni trgovanja	Skupen promet in število poslov Promet (v EUR) - preko BTS			Število poslov (preko BTS)	
		V letu	povprečno na dan	povprečno na posel	V letu	povprečno na dan
2009	251	904.021.130	3.593.223	5.801	162.100	646
2008	250	1.285.790.498	5.129.748	4.907	249.679	998
2007	246	2.226.900.708	9.052.442	7.871	282.939	1.150
2006	247	996.477.198	4.034.321	4.353	228.941	927
2005	250	579.204.722	2.316.819	2.263	255.908	1.024
2004	255	837.861.029	3.285.730	2.382	351.760	1.379
2003	249	700.844.661	2.814.637	2.058	340.582	1.368
2002	247	1.156.611.591	4.682.638	2.563	451.250	1.827
2001	247	707.615.828	2.864.841	2.221	318.645	1.290
2000	249	1.174.224.149	4.715.760	2.971	395.284	1.587
1999	254	1.397.785.135	5.503.091	3.134	445.966	1.756
1998	252	2.259.292.124	8.965.445	9.531	237.049	941

MESEČNI PROMET NAVADNIH POSLOV

Mesec	Število dni		Promet (v EUR)		Število poslov	
	trgovanja	v mesecu	povprečno na dan	povprečno na posel	v mesecu	povprečno na dan
Leto 2008						
december	21	58.690.822	2.794.801	3.673	15.981	761
SKUPAJ	250	1.066.995.040			249.462	
Povprečje 2008	21	88.916.253	4.268.910	4.098	20.789	997
Leto 2009						
januar	20	32.612.545	1.630.627	2.734	11.928	596
februar	20	32.299.265	1.614.963	2.664	12.125	606
marec	22	40.712.928	1.850.588	3.109	13.094	595
april	19	25.058.554	1.318.871	2.575	9.732	512
maj	20	57.663.938	2.883.197	3.341	17.258	863
junij	21	49.491.986	2.356.761	3.055	16.198	771
julij	23	33.070.214	1.437.835	2.957	11.184	486
avgust	21	28.755.334	1.369.302	2.459	11.694	557
september	22	46.171.851	2.098.721	2.862	16.135	733
oktober	22	55.724.596	2.532.936	3.106	17.940	815
november	21	29.838.452	1.420.879	2.532	11.786	561
december	20	46.851.994	2.342.600	3.658	12.807	640
SKUPAJ	251	478.251.657			149.074	
Povprečje 2009	21	39.854.305	1.904.773	2.921	13.490	645

MESEČNI PROMET SVEŽNJEV

Mesec	Število dni		Promet (v EUR)		Število poslov	
	trgovanja	v mesecu	povprečno na dan	povprečno na posel	v mesecu	povprečno na dan
Leto 2008						
december	21	16.954.287	807.347	941.905	18	1
SKUPAJ	250	218.795.458			217	
Povprečje 2008	21	18.232.955	860.838	915.303	18	1
Leto 2009						
januar	20	3.776.916	188.846	472.115	8	0
februar	20	21.097.182	1.054.859	1.004.628	21	1
marec	22	31.975.456	1.453.430	1.102.602	29	1
april	19	3.483.893	183.363	348.389	10	1
maj	20	13.996.114	699.806	933.074	15	1
junij	21	8.555.424	407.401	388.883	22	1
julij	23	2.674.723	116.292	891.574	3	0
avgust	21	298.603.419	14.219.210	9.331.357	32	2
september	22	21.295.422	967.974	709.847	30	1
oktober	22	8.815.312	400.696	352.612	25	1
november	21	2.210.884	105.280	276.361	8	0
december	20	9.284.728	464.236	580.296	16	1
SKUPAJ	251	425.769.473			219	
Povprečje 2009	21	35.480.789	1.688.449	1.365.978	18	1

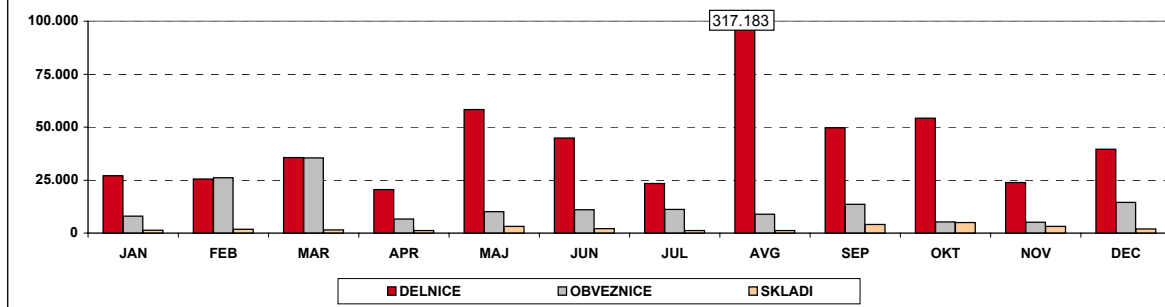
MESEČNI PROMET PO SEGMENTIH V TEKOČEM LETU (V EUR)

	Trg delnic			Trg investicijskih kuponov			Trg delnic investicijskih družb	SKUPAJ	Veržni indeks rasti
	Prva kotacija	Standardna kotacija	Vstopna kotacija	Trg obveznic	Plus kotacija	Osnovna kotacija			
Leto 2008									
december	30.153.924	9.728.530	2.483.745	31.288.127		610.503	1.380.279	75.645.109	104
Skupaj 2008	681.451.218	215.058.215	56.068.629	256.999.619	0	15.076.422	61.136.395	1.285.790.498	
Leto 2009									
januar	20.618.948	5.316.230	1.042.305	8.066.537		397.382	948.059	36.389.461	48
februar	19.758.334	3.944.519	1.838.912	26.068.826		398.526	1.387.330	53.396.448	147
marec	22.813.419	10.782.320	2.017.421	35.564.622	13.108	419.022	1.078.471	72.688.384	136
april	14.718.689	4.037.912	1.805.668	6.701.914	14.740	374.851	888.672	28.542.446	39
maj	40.974.116	15.566.044	1.782.653	10.147.834	4.398	334.980	2.850.026	71.660.052	251
junij	36.356.169	6.517.622	1.931.906	11.088.249	32.520	264.245	1.856.699	58.047.409	81
julij	20.284.344	2.197.606	875.420	11.171.964	1.426	196.475	1.017.702	35.744.937	62
avgust	173.313.139	142.888.870	980.941	8.959.680	820	308.436	906.867	327.358.753	916
september	42.226.325	5.748.478	1.779.838	13.648.247	1.139	564.039	3.499.207	67.467.273	21
oktober	45.471.760	6.021.766	2.742.248	5.305.896	1.726	851.302	4.145.210	64.539.908	96
november	20.102.257	2.223.347	1.537.398	5.079.335	162	586.526	2.520.312	32.049.336	50
december	29.126.672	3.285.297	7.180.930	14.541.350	7.662	543.129	1.451.681	56.136.722	175
Skupaj 2009	485.764.173	208.530.010	25.515.641	156.344.455	77.702	5.238.914	22.550.235	904.021.131	

MESEČNI PROMET Z VREDNOSTNIMI PAPIRJI NA VSEH TRGIH (V EUR)

	Delnice			Obveznice			Skladi			SKUPAJ	Veržni indeks rasti
Leto 2008											
december	42.366.200	31.288.127	1.990.782	75.645.109						104	
Skupaj 2008	952.578.062	256.999.619	15.076.422	1.224.654.103							
Leto 2009											
januar	26.977.483	8.066.537	1.345.441	36.389.461						48	
februar	25.541.766	26.068.826	1.785.856	53.396.448						147	
marec	35.613.160	35.564.622	1.510.601	72.688.384						136	
april	20.562.269	6.701.914	1.278.263	28.542.446						39	
maj	58.322.814	10.147.834	3.189.404	71.660.052						251	
junij	44.805.697	11.088.249	2.153.464	58.047.409						81	
julij	23.357.370	11.171.964	1.215.603	35.744.937						62	
avgust	317.182.951	8.959.680	1.216.123	327.358.753						916	
september	49.754.641	13.648.247	4.064.385	67.467.273						21	
oktober	54.235.774	5.305.896	4.998.238	64.539.908						96	
november	23.863.001	5.079.335	3.107.000	32.049.336						50	
december	39.592.900	14.541.350	2.002.472	56.136.722						175	
Skupaj 2009	719.809.825	156.344.455	27.866.851	904.021.131							

Mesečni borzni promet po tipih vrednostnih papirjev od 1. 1. 2009 do 31. 12. 2009
(v 000 EUR)



D) TRŽNA KAPITALIZACIJA

	31.12.2007	31.12.2008	30.11.2009	31.12.2009	Indeks 31.12.2009 / 30.11.2009	Indeks 31.12.2009 / 31.12.2008	Indeks 31.12.2009 / 31.12.2007	DELEŽ
TRG DELNIC	19.740.120.309	8.468.424.538	8.680.921.112	8.462.218.087	97	100	43	43,03%
PRVA KOTACIJA	12.312.426.558	4.151.217.570	5.473.806.192	5.247.537.479	96	126	43	62,01%
STANDARDNA KOTACIJA	4.569.259.690	2.589.281.938	2.198.015.051	2.206.925.165	100	85	48	26,08%
VSTOPNA KOTACIJA	2.858.434.061	1.727.925.030	1.009.099.869	1.007.755.444	100	58	35	11,91%
Banke	996.407.073	712.160.401	714.113.692	689.862.408	97	97	69	8,15%
Podjetja	18.743.713.236	7.302.124.936	7.217.696.534	7.065.399.282	98	97	38	83,49%
Zavarovalnice		454.139.201	749.110.885	706.956.397	94	156		8,35%
TRG OBVEZNIC	5.940.804.540	6.795.363.049	10.824.894.439	10.821.540.444	100	159	182	55,02%
Država	4.618.037.497	5.040.810.582	9.484.131.694	9.530.114.206	100	189	206	88,07%
Banke	955.103.323	1.348.781.640	897.547.439	906.648.249	101	67	95	8,38%
Podjetja	335.053.720	373.160.828	412.765.306	371.203.829	90	99	111	3,43%
Zavarovalnice	32.610.000	32.610.000	30.450.000	13.574.160	45	42	42	0,13%
TRG INVESTICIJSKIH KUPONOV	161.918.345	129.751.984	131.591.855	132.978.784	101	102	82	0,68%
PLUS KOTACIJA			632.970	630.899	100			0,47%
OSNOVNA KOTACIJA	161.918.345	129.751.984	130.958.885	132.347.885	101	102	82	99,53%
TRG DELNIC INVEST. DRUŽB	1.021.572.525	223.951.283	250.427.791	251.347.548	100	112	25	1,28%
SKUPAJ	26.864.415.718	15.617.490.855	19.887.835.197	19.668.084.863	99	126	73	100,00%

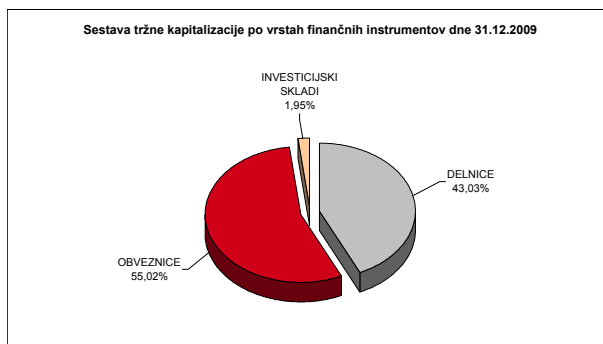
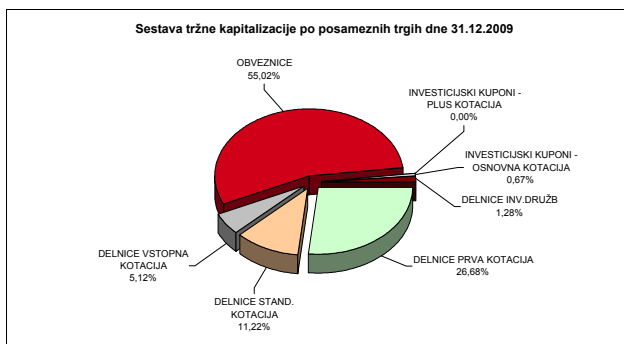
SKUPAJ DELNICE	19.740.120.309	8.468.424.538	8.680.921.112	8.462.218.087	97	100	43	-
----------------	----------------	---------------	---------------	---------------	----	-----	----	---

SKUPAJ OBVEZNICE	5.940.804.540	6.795.363.049	10.824.894.439	10.821.540.444	100	159	182	-
------------------	---------------	---------------	----------------	----------------	-----	-----	-----	---

SKUPAJ INVEST. SKLADI	1.183.490.869	353.703.267	382.019.646	384.326.332	101	109	32	-
-----------------------	---------------	-------------	-------------	-------------	-----	-----	----	---

Tržna kapitalizacija vseh delnic (brez delnic inv.skladov) na borzi je 31.12.2009 predstavljala 23,9 % bruto domačega proizvoda (BDP) v enoletnem obdobju 4. kvartal 2008 - 3. kvartal 2009 - 35.337 mio EUR; Vir: SURS.

1EUR=1,4692 USD na 31.12.2007 | 1EUR=1,3917 USD na 31.12.2008 | 1EUR=1,5023 USD na 30.11.2009 | 1EUR=1,4406 USD na 31.12.2009



D1) TRŽNA KAPITALIZACIJA DELNIC

TRŽNA KAPITALIZACIJA DELNIC - PRVA KOTACIJA

Izdaja	Št. delnic, ki kotirajo	Št. delnic celotnega razreda	Delež delnic na organiz. trgu	Tečaj na 31.12.2009	Tržna kapitalizacija na 31.12.2009 (v EUR)	Tržna kapitalizacija na 31.12.2009 (v USD)
1 KRKA	35.426.120	35.426.120	100,00%	64,04 EUR	2.268.688.725	3.268.272.977
2 TELEKOM SLOVENIJE	6.535.478	6.535.478	100,00%	134,66 EUR	880.067.467	1.267.825.194
3 PETROL	2.086.301	2.086.301	100,00%	321,69 EUR	671.142.169	966.847.408
4 MERCATOR	3.765.361	3.765.361	100,00%	153,17 EUR	576.740.344	830.852.140
5 LUKA KOPER	14.000.000	14.000.000	100,00%	23,84 EUR	333.760.000	480.814.656
6 NOVA KREDITNA BANKA MARIBOR	26.081.979	26.081.979	100,00%	11,44 EUR	298.377.840	429.843.116
7 GORENJE	14.030.000	14.030.000	100,00%	12,41 EUR	174.112.300	250.826.179
8 INTEREUROPA	7.902.413	7.902.413	100,00%	5,65 EUR	44.648.633	64.320.821
SKUPAJ PRVA KOTACIJA					5.247.537.479	7.559.602.492

TRŽNA KAPITALIZACIJA DELNIC - STANDARDNA KOTACIJA

Izdaja	Št. delnic, ki kotirajo	Št. delnic celotnega razreda	Delež delnic na organiz. trgu	Tečaj na 31.12.2009	Tržna kapitalizacija na 31.12.2009 (v EUR)	Tržna kapitalizacija na 31.12.2009 (v USD)
REDNE DELNICE					2.196.620.975	3.164.452.177
1 ZAVAROVALNICA TRIGLAV	22.735.148	22.735.148	100,00%	25,40 EUR	577.472.759	831.907.257
2 SAVA	2.006.987	2.006.987	100,00%	240,13 EUR	481.937.788	694.279.578
3 ABANKA	7.198.874	7.200.000	99,98%	52,95 EUR	381.180.378	549.128.453
4 PIVOVARNA LAŠKO	8.611.481	8.611.481	100,00%	27,15 EUR	233.801.709	336.814.742
5 POZAVAROVALNICA SAVA	9.362.519	9.362.519	100,00%	13,83 EUR	129.483.638	186.534.129
6 TERME ČATEŽ	497.022	497.022	100,00%	189,50 EUR	94.185.669	135.683.875
7 AERODROM LJUBLJANA	1.936.229	1.936.229	100,00%	32,00 EUR	61.959.328	89.258.608
8 SALUS, LJUBLJANA	134.980	134.980	100,00%	452,20 EUR	61.037.956	87.931.279
9 ISKRA AVTOELEKTRIKA	1.608.313	1.608.313	100,00%	25,23 EUR	40.577.737	58.456.288
10 ISTRABENZ	5.180.000	5.180.000	100,00%	6,90 EUR	35.742.000	51.489.925
11 ETOL	254.619	254.619	100,00%	135,00 EUR	34.373.565	49.518.558
12 ŽITO	355.792	355.792	100,00%	79,90 EUR	28.427.781	40.953.061
13 DELO PRODAJA	593.549	593.549	100,00%	27,40 EUR	16.263.243	23.428.827
14 MLINOTEST	2.389.177	2.389.177	100,00%	5,40 EUR	12.901.556	18.585.981
15 KOMPAS MTS	594.601	594.601	100,00%	7,52 EUR	4.471.400	6.441.498
16 NIKA	189.876	189.876	100,00%	14,77 EUR	2.804.469	4.040.117
PREDNOSTNE DELNICE					10.304.190	14.844.216
1 PROBANKA	396.315	400.000	99,08%	26,00 EUR	10.304.190	14.844.216
SKUPAJ STANDARDNA KOTACIJA					2.206.925.165	3.179.296.393

DEVIZNI TEČAJI 1 EUR= 1,4406 USD na 31.12.2009

TRŽNA KAPITALIZACIJA DELNIC - VSTOPNA KOTACIJA

Izdaja	Število trgovanih delnic	Št. izdanih delnic razreda	Borzi javljen delež delnic na organiz. trgu	Tečaj na 31.12.2009	Tržna kapitalizacija na 31.12.2009 (v EUR)	Tržna kapitalizacija na 31.12.2009 (v USD)
REDNE DELNICE					996.887.641	1.436.116.335
1 KD GROUP	2.675.640	2.675.640	100,00%	50,57 EUR	135.307.115	194.923.430
2 NFD HOLDING	33.727.196	33.727.196	100,00%	3,70 EUR	124.790.625	179.773.375
3 HELIOS, DOMŽALE	278.446	278.446	100,00%	367,80 EUR	102.412.439	147.535.359
4 AKTIVA NALOŽBE	18.214.875	18.214.875	100,00%	5,40 EUR	98.360.325	141.697.884
5 KD	186.436	186.436	100,00%	500,00 EUR	93.218.000	134.289.851
6 CINKARNA CELJE	814.626	814.626	100,00%	49,40 EUR	40.242.524	57.973.381
7 ZVON ENA HOLDING	12.431.743	12.431.743	100,00%	2,73 EUR	33.938.658	48.892.031
8 MAKSIMA INVEST	9.706.289	9.706.289	100,00%	3,39 EUR	32.904.320	47.401.963
9 NAMA	953.795	953.795	100,00%	28,00 EUR	26.706.260	38.473.038
10 JUTEKS	641.432	641.432	100,00%	39,00 EUR	25.015.848	36.037.831
11 FINETOL	254.619	254.619	100,00%	90,00 EUR	22.915.710	33.012.372
12 MARINA PORTOROŽ	313.932	313.932	100,00%	65,00 EUR	20.405.580	29.396.279
13 MODRA LINIJA HOLDING	2.192.411	2.192.411	100,00%	8,50 EUR	18.635.494	26.846.292
14 GRAND HOTEL UNION	1.814.613	1.814.613	100,00%	8,50 EUR	15.424.211	22.220.118
15 M1	3.932.515	3.932.515	100,00%	3,90 EUR	15.336.809	22.094.206
16 MERCATA	2.891.874	2.891.874	100,00%	5,00 EUR	14.459.370	20.830.168
17 MEDVEŠEK PUŠNIK DZU	75.000	75.000	100,00%	153,90 EUR	11.542.500	16.628.126
18 VIPA HOLDING	7.347.565	7.347.565	100,00%	1,50 EUR	11.021.348	15.877.353
19 HRAM HOLDING	4.346.667	4.346.667	100,00%	2,49 EUR	10.823.201	15.591.903
20 TRIGLAV NALOŽBE	13.182.366	13.182.366	100,00%	0,750 EUR	9.886.775	14.242.887
21 MEDVEŠEK PUŠNIK	800.000	800.000	100,00%	12,00 EUR	9.600.000	13.829.760
22 PLAMA - PUR	686.798	686.798	100,00%	13,80 EUR	9.477.812	13.653.737
23 ZLATA MONETA II	8.232.861	8.232.861	100,00%	1,15 EUR	9.467.790	13.639.298
24 GEA	1.254.960	1.254.960	100,00%	7,50 EUR	9.412.200	13.559.215
25 GORENJSKI TISK	963.349	963.349	100,00%	9,50 EUR	9.151.816	13.184.105
26 KS NALOŽBE	3.909.878	3.909.878	100,00%	1,95 EUR	7.624.262	10.983.512
27 ALPETOUR POTOVALNA AGENCIJA	497.847	497.847	100,00%	14,69 EUR	7.313.372	10.535.644
28 MELAMIN	349.913	349.913	100,00%	17,49 EUR	6.119.978	8.816.441
29 TRDNJAVA HOLDING	2.593.123	2.593.123	100,00%	2,35 EUR	6.093.839	8.778.785
30 SLOVENIJALES	273.377	273.377	100,00%	22,00 EUR	6.014.294	8.664.192
31 DATALAB TEHNOLOGIJE	106.519	106.519	100,00%	55,00 EUR	5.858.545	8.439.890
32 CETIS	200.000	200.000	100,00%	24,50 EUR	4.900.000	7.058.940
33 ZVON DVA HOLDING	14.120.934	14.120.934	100,00%	0,340 EUR	4.786.997	6.896.147
34 GORIŠKE OPEKARNE	523.634	523.634	100,00%	8,00 EUR	4.189.072	6.034.777
35 TERME DOBRNA	692.542	692.542	100,00%	6,00 EUR	4.155.252	5.986.056
36 ALPOS	144.913	144.913	100,00%	27,00 EUR	3.912.651	5.636.565
37 TRDNJAVA I HOLDING	891.750	891.750	100,00%	4,00 EUR	3.567.000	5.138.620
38 SIVENT	1.229.712	1.229.712	100,00%	2,50 EUR	3.074.280	4.428.808
39 INTERTRADE ITA	69.531	69.531	100,00%	40,49 EUR	2.815.310	4.055.736
40 VELANA	1.409.645	1.409.645	100,00%	1,97 EUR	2.777.001	4.000.547
41 KOŠAKI TMI	43.236	43.236	100,00%	58,00 EUR	2.507.688	3.612.575
42 ELMO	708.000	708.000	100,00%	3,50 EUR	2.478.000	3.569.807
43 JAVOR PIVKA	1.194.700	1.194.700	100,00%	1,70 EUR	2.030.990	2.925.844
44 INLES	712.410	712.410	100,00%	2,50 EUR	1.781.025	2.565.745
45 TEKSTINA	1.127.293	1.127.293	100,00%	1,40 EUR	1.578.210	2.273.570
46 MAKSIMA HOLDING	6.399.850	6.399.850	100,00%	0,160 EUR	1.023.976	1.475.140
47 ZDRAVILIŠČE ROGAŠKA	901.581	961.898	93,73%	0,680 EUR	613.075	883.196
48 INFOND HOLDING	16.833.414	16.833.414	100,00%	0,030 EUR	555.503	800.257
49 CENTER NALOŽBE	3.777.004	3.777.004	100,00%	0,100 EUR	381.477	549.556
50 JELEN GOSTINSKO PODJETJE	67.798	67.798	100,00%	3,34 EUR	226.445	326.217
51 D NALOŽBE	90.810	90.810	100,00%	0,580 EUR	52.670	75.876
PREDNOSTNE DELNICE					10.867.803	15.656.157
1 PRVA GROUP	170.000	170.000	100,00%	35,00 EUR	5.950.000	8.571.570
2 KD GROUP	266.413	266.413	100,00%	18,28 EUR	4.870.030	7.015.765
3 ZDRAVILIŠČE ROGAŠKA	28.102	30.000	93,67%	1,70 EUR	47.773	68.822
SKUPAJ VSTOPNA KOTACIJA					1.007.755.444	1.451.772.492

DEVIZNI TEČAJI 1 EUR= 1,4406 USD na 31.12.2009

D2) TRŽNA KAPITALIZACIJA OBVEZNIC

Izdaja	Št. izdanih obveznic po najmanjših apoenih	Tečaj na 31.12.2009	Ostanek dolga na 31.12.2009	Valuta ostanka dolga	Tržna kapitalizacija		
					na 31.12.2009 (v EUR)	na 31.12.2009 (v USD)	
1	REPUBLIKA SLOVENIJA 65. IZDAJA	1.500.000	105,42	1.000,00	EUR	1.581.300.000	2.278.020.780
2	REPUBLIKA SLOVENIJA 66. IZDAJA	1.500.000	101,30	1.000,00	EUR	1.519.500.000	2.188.991.700
3	REPUBLIKA SLOVENIJA 59. IZDAJA	25.553.128	100,40	41,73	EUR	1.070.597.360	1.542.302.556
4	REPUBLIKA SLOVENIJA 63. IZDAJA	1.000.000	104,21	1.000,00	EUR	1.042.100.000	1.501.249.260
5	REPUBLIKA SLOVENIJA 64. IZDAJA	1.000.000		1.000,00	EUR	1.000.000.000	1.440.600.000
6	SLOVENSKA ODŠKODNINSKA DRUŽBA 2. IZDAJA	16.000.786	104,49	37,63	EUR	629.144.297	906.345.275
7	SID BANKA 1. IZDAJA	5.000	100,00	100.000,00	EUR	500.000.000	720.300.000
8	REPUBLIKA SLOVENIJA 62. IZDAJA	9.358.736	95,00	41,73	EUR	371.013.051	534.481.401
9	REPUBLIKA SLOVENIJA 60. IZDAJA	8.833.535	100,00	41,73	EUR	368.623.416	531.038.892
10	REPUBLIKA SLOVENIJA 61. IZDAJA	7.880.699	101,47	41,73	EUR	333.695.834	480.722.219
11	REPUBLIKA SLOVENIJA 57. IZDAJA	6.223.274	102,00	41,73	EUR	264.891.169	381.602.217
12	REPUBLIKA SLOVENIJA 33. IZDAJA	248.716	140,00	511,29	EUR	178.032.405	256.473.483
13	REPUBLIKA SLOVENIJA 54. IZDAJA	1.828.310	106,50	41,73	EUR	81.254.576	117.055.342
14	REPUBLIKA SLOVENIJA 53. IZDAJA	792.909	100,00	100,00	EUR	79.290.900	114.226.471
15	REPUBLIKA SLOVENIJA 38. IZDAJA	688.470	109,00	100,00	EUR	75.043.230	108.107.277
16	NLB 18. IZDAJA	150.000	100,00	417,29	EUR	62.593.500	90.172.196
17	DARS 2. IZDAJA	148.000		417,29	EUR	61.758.920	88.969.900
18	REPUBLIKA SLOVENIJA 48. IZDAJA	564.652	103,00	100,00	EUR	58.159.156	83.784.080
19	DARS	134.300	103,00	417,29	EUR	57.723.308	83.156.198
20	NLB 15. IZDAJA	131.126	102,00	417,29	EUR	55.811.920	80.402.652
21	REPUBLIKA SLOVENIJA 29. IZDAJA	550.000	101,00	100,00	EUR	55.550.000	80.025.330
22	PETROL 1. IZDAJA	50.000	108,46	1.000,00	EUR	54.230.000	78.123.738
23	NLB 23. IZDAJA	54.200		1.000,00	EUR	54.200.000	78.080.520
24	NLB 13. IZDAJA	117.335	107,50	417,29	EUR	52.634.926	75.825.875
25	REPUBLIKA SLOVENIJA 26. IZDAJA	499.765	101,00	100,00	EUR	50.476.265	72.716.107
26	BANKA CELJE 11. IZDAJA	50.000		1.000,00	EUR	50.000.000	72.030.000
27	REPUBLIKA SLOVENIJA 50. IZDAJA	485.270	100,00	100,00	EUR	48.527.000	69.907.996
28	REPUBLIKA SLOVENIJA 18. IZDAJA	450.166	101,00	100,00	EUR	45.466.766	65.499.423
29	DARS 3. IZDAJA	102.000	102,00	417,29	EUR	43.414.852	62.543.435
30	NLB 17. IZDAJA	101.694	99,50	417,29	EUR	42.223.710	60.827.476
31	REPUBLIKA SLOVENIJA 23. IZDAJA	400.000	104,50	100,00	EUR	41.800.000	60.217.080
32	NLB 19. IZDAJA	100.000	98,00	417,29	EUR	40.894.420	58.912.501
33	BANKA CELJE 10. IZDAJA	370.000	106,60	100,00	EUR	39.442.000	56.820.145
34	KD HOLDING 2. IZDAJA	400.000	97,20	100,00	EUR	38.880.000	56.010.528
35	KD HOLDING 1. IZDAJA	400.000	97,00	100,00	EUR	38.800.000	55.895.280
36	POSLOVNI SISTEM MERCATOR	365.400	101,00	100,00	EUR	36.905.400	53.165.919
37	REPUBLIKA SLOVENIJA 21. IZDAJA	1.399.821	94,72	24,20	EUR	32.087.033	46.224.580
38	PROBANKA 10. IZDAJA	30.000	100,93	1.000,00	EUR	30.279.000	43.619.927
39	REPUBLIKA SLOVENIJA 49. IZDAJA	77.979	101,00	380,00	EUR	29.928.340	43.114.767
40	NLB 22. IZDAJA	298.940	100,00	100,00	EUR	29.894.000	43.065.296
41	NOVA KBM 8. IZDAJA	70.000	99,50	417,29	EUR	29.064.249	41.869.956
42	NOVA KBM 7. IZDAJA	70.000	98,22	417,29	EUR	28.690.357	41.331.328
43	DELO PRODAJA 1. IZDAJA	4.662.470	59,90	10,00	EUR	27.928.195	40.233.358
44	FACTOR BANKA 17. IZDAJA	25.000		1.000,00	EUR	25.000.000	36.015.000
45	REPUBLIKA SLOVENIJA 32. IZDAJA	238.655	100,00	100,00	EUR	23.865.500	34.380.639
46	NLB 20. IZDAJA	57.100		417,29	EUR	23.827.259	34.325.549
47	ABANKA VIPA 10. IZDAJA	21.000	100,00	1.000,00	EUR	21.000.000	30.252.600
48	BANKA CELJE 9. IZDAJA	50.000	100,00	417,29	EUR	20.864.500	30.057.399
49	ABANKA VIPA 11. IZDAJA	500.000	99,70	41,73	EUR	20.802.405	29.967.945
50	ABANKA VIPA 12. IZDAJA	500.000	99,70	41,73	EUR	20.802.405	29.967.945
51	CIMOS 1. IZDAJA	200.000	102,90	100,00	EUR	20.580.000	29.647.548
52	PROBANKA 9. IZDAJA	250.000	80,00	100,00	EUR	20.000.000	28.812.000
53	ABANKA VIPA 7. IZDAJA	173.000	100,50	100,00	EUR	17.386.500	25.046.992
54	POŠTNA BANKA SLOVENIJE 7. IZDAJA	40.000	95,00	417,29	EUR	15.857.020	22.843.623
55	POTEZA SKUPINA 1. IZDAJA	15.415	99,99	1.000,00	EUR	15.413.459	22.204.628
56	PROBANKA 11. IZDAJA	15.000	100,00	1.000,00	EUR	15.000.000	21.609.000
57	ZAVAROVALNICA TRIGLAV 1. IZDAJA	13.308	102,00	1.000,00	EUR	13.574.160	19.554.935
58	FACTOR BANKA 11. IZDAJA	13.000	103,70	1.000,00	EUR	13.481.000	19.420.729
59	BANKA CELJE 8. IZDAJA	125.000	100,80	100,00	EUR	12.600.000	18.151.560
60	BANKA DOMŽALE 1. IZDAJA	125.000		100,00	EUR	12.500.000	18.007.500
61	BANKA CELJE 12. IZDAJA	12.147	102,00	1.000,00	EUR	12.389.940	17.848.948
62	FACTOR BANKA 20. IZDAJA	13.090	92,50	1.000,00	EUR	12.108.250	17.443.145
63	PROBANKA 7. IZDAJA	120.000	100,00	100,00	EUR	12.000.000	17.287.200
64	FACTOR BANKA 14. IZDAJA	1.216	98,00	10.000,00	EUR	11.916.800	17.167.342
65	FACTOR BANKA 19. IZDAJA	12.155	97,00	1.000,00	EUR	11.790.350	16.985.178
66	FACTOR BANKA 12. IZDAJA	2.500.000	99,25	4,17	EUR	10.346.813	14.905.618
67	ABANKA VIPA 8. IZDAJA	100.000	101,80	100,00	EUR	10.180.000	14.665.308
68	BANKA CELJE 7. IZDAJA	100.000	100,20	100,00	EUR	10.020.000	14.434.812
69	ABANKA VIPA 9. IZDAJA	100.000	100,00	100,00	EUR	10.000.000	14.406.000
70	PROBANKA 8. IZDAJA	92.000	100,00	100,00	EUR	9.200.000	13.253.520
71	FACTOR BANKA 15. IZDAJA	9.000	100,00	1.000,00	EUR	9.000.000	12.965.400
72	FACTOR BANKA 21. IZDAJA	7.338	92,00	1.000,00	EUR	6.750.960	9.725.433
73	DROGA KOLINSKA 1. IZDAJA	6.498		1.000,00	EUR	6.498.000	9.361.019
74	FACTOR BANKA 22. IZDAJA	5.754		1.000,00	EUR	5.754.000	8.289.212
75	FACTOR BANKA 9. IZDAJA	5.927	95,00	1.000,00	EUR	5.630.650	8.111.514
76	FACTOR BANKA 16. IZDAJA	500	102,00	10.000,00	EUR	5.100.000	7.347.060
77	BANKA ZASAVJE 3. IZDAJA	5.000	100,53	1.000,00	EUR	5.026.500	7.241.176
78	REPUBLIKA SLOVENIJA 44. IZDAJA	106.483	106,20	41,73	EUR	4.719.035	6.798.242
79	DEOS 1. IZDAJA	58.259	100,02	75,46	EUR	4.397.103	6.334.467
80	POŠTNA BANKA SLOVENIJE 6. IZDAJA	10.000	104,00	417,29	EUR	4.339.816	6.251.939
81	KB1909 1. IZDAJA	10.000	102,50	400,00	EUR	4.100.000	5.906.460
82	POTEZA NALOŽBE	100.000	100,60	39,66	EUR	3.989.444	5.747.193
83	STANOVANJSKI SKLAD RS 3. IZDAJA	20.000	101,80	62,96	EUR	1.281.907	1.846.715
84	STANOVANJSKI SKLAD RS 1. IZDAJA	70.965	100,85	4,92	EUR	352.116	507.258
85	BANKA VIPA 7. IZDAJA	10.000	98,00	25,00	EUR	245.000	352.947
SKUPAJ						10.821.540.444	15.589.511.163

DEVIZNI TEČAJI 1 EUR= 1,4406 USD na 31.12.2009

D3) TRŽNA KAPITALIZACIJA SKLADOV
TRŽNA KAPITALIZACIJA INVESTICIJSKIH KUPONOV -
PLUS KOTACIJA

Vzajemni skladi		Število kuponov na org. trgu	Tečaj na 31.12.2009	Tržna kapitalizacija na 31.12.2009 (v EUR)	Tržna kapitalizacija na 31.12.2009 (v USD)
1	INDEKSNI VZAJEMNI SKLAD PB URANIUM INDEX	582.954	0,650 EUR	377.171	543.353
2	INDEKSNI VZAJEMNI SKLAD PB BIOTECH INDEX	264.300	0,960 EUR	253.728	365.521
SKUPAJ				630.899	908.873

TRŽNA KAPITALIZACIJA INVESTICIJSKIH KUPONOV -
KOTACIJA

OSNOVNA

Vzajemni skladi		Število kuponov na org. trgu	Tečaj na 31.12.2009	Tržna kapitalizacija na 31.12.2009 (v EUR)	Tržna kapitalizacija na 31.12.2009 (v USD)
1	INFOND GLOBAL	5.971.168	9,66 EUR	57.681.483	83.095.944
2	PROBANKA GLOBALNI NALOŽBENI SKLAD	58.843.526	0,690 EUR	40.484.346	58.321.749
3	INFOND DYNAMIC	4.815.561	4,52 EUR	21.766.336	31.356.583
4	MP-BALKAN.SI	350.137	22,75 EUR	7.965.617	11.475.267
5	MP-EUROSTOCK.SI	988.912	4,50 EUR	4.450.104	6.410.820
SKUPAJ				132.347.885	190.660.363

TRŽNA KAPITALIZACIJA DELNIC INVESTICIJSKIH DRUŽB

Investicijske družbe		Število delnic na org. trgu	Tečaj na 31.12.2009	Tržna kapitalizacija na 31.12.2009 (v EUR)	Tržna kapitalizacija na 31.12.2009 (v USD)
1	NFD 1 DELNIŠKI INVESTICIJSKI SKLAD	160.580.300	0,880 EUR	141.471.244	203.803.475
2	KD ID	9.181.542	5,30 EUR	48.662.173	70.102.726
3	KRONA SENIOR ID	6.895.504	6,78 EUR	46.751.517	67.350.236
4	ZVON ENA ID	2.277.577	6,35 EUR	14.462.614	20.834.842
SKUPAJ				251.347.548	362.091.278

DEVIZNI TEČAJI | 1 EUR = 1,4406 USD na 31.12.2009

E) DRUGO

E1) KAZALNIKI NA DAN 31.12.2009

	Tečaj na 31.12.2009	Celotni čisti dobiček (izguba) v 000 EUR v letu 2008	Čisti dobiček (izguba) / delnico v letu 2008	T / D ⁽¹⁾	Višina dividende za leto 2008	Dividendna donosnost	Knjižna vrednost na dan 31.12.2008	Tečaj / knjižna vrednost delnic	Količnik letnega obrata tržne kapitalizacije ⁽²⁾
Gorenje	12,41 EUR	8.872 EUR	0,66 EUR	18,71			27,19 EUR	0,46	8,85%
Intereuropa	5,65 EUR	3.259 EUR	0,41 EUR	13,70			20,25 EUR	0,28	11,75%
Krka	64,04 EUR	155.955 EUR	4,61 EUR	13,88	1,05 EUR	1,64%	22,54 EUR	2,84	9,83%
Luka Koper ⁽⁴⁾	23,84 EUR	16.921 EUR	1,21 EUR	19,72			21,97 EUR	1,09	3,72%
Mercator	153,17 EUR	40.846 EUR	10,99 EUR	13,94	4,50 EUR	2,94%	217,26 EUR	0,71	28,49%
Nova KBM	11,44 EUR	13.614 EUR	0,55 EUR	20,73	0,20 EUR	1,75%	13,75 EUR	0,83	11,13%
Petrol	321,69 EUR	(54.802 EUR)	(26,58 EUR)	⁽³⁾	5,90 EUR	1,83%	175,11 EUR	1,84	3,93%
Telekom Slovenije	134,66 EUR	85.818 EUR	13,19 EUR	10,21	6,00 EUR	4,46%	163,21 EUR	0,83	3,68%
KAZALNIKI PRVA KOTACIJA				19,40		2,11%		1,24	
Abanka Vipava	52,95 EUR	20.406 EUR	3,22 EUR	16,45	1,01 EUR	1,91%	46,80 EUR	1,13	0,50%
Aerodrom ⁽⁴⁾	32,00 EUR	11.787 EUR	3,10 EUR	10,31	0,43 EUR	1,34%	30,58 EUR	1,05	10,81%
Delo Prodaja ⁽⁵⁾	27,40 EUR	6.643 EUR	11,85 EUR	2,31	0,70 EUR	2,55%	41,40 EUR	0,66	1,35%
Etol	135,00 EUR	1.013 EUR	3,98 EUR	33,93	2,00 EUR	1,48%	121,11 EUR	1,11	2,08%
Iskra Avtoelektrika	25,23 EUR	4.196 EUR	2,62 EUR	9,62			29,51 EUR	0,85	0,81%
Istrabenz	6,90 EUR	(226.433 EUR)	(43,72 EUR)	⁽³⁾			10,90 EUR	0,63	2,53%
Kompas MTS	7,52 EUR	308 EUR	0,52 EUR	14,50			76,77 EUR	0,10	0,26%
Mlinotest	5,40 EUR	705 EUR	0,30 EUR	18,26			10,37 EUR	0,52	0,09%
Nika ⁽⁵⁾	14,77 EUR	(533 EUR)	(2,81 EUR)	⁽³⁾			15,17 EUR	0,97	0,00%
Pivovarna Laško	27,15 EUR	3.640 EUR	0,42 EUR	65,22			31,90 EUR	0,85	44,51%
Pozavarovalnica Sava	13,83 EUR	(8.903 EUR)	(1,13 EUR)	⁽³⁾			21,25 EUR	0,65	4,42%
Salus ⁽⁵⁾	452,20 EUR	6.833 EUR	53,85 EUR	8,40	40,00 EUR	8,85%	415,87 EUR	1,09	1,09%
Sava	240,13 EUR	2.346 EUR	1,17 EUR	205,09	3,10 EUR	1,29%	239,55 EUR	1,00	2,19%
Terme Čatež	189,50 EUR	3.354 EUR	6,79 EUR	27,89	5,00 EUR	2,64%	184,23 EUR	1,03	0,15%
Zavarovalnica Triglav ⁽⁷⁾	25,40 EUR	2.952 EUR	0,17 EUR	146,63	0,10 EUR	0,39%	28,12 EUR	0,90	3,36%
Žito	79,90 EUR	(445 EUR)	(1,26 EUR)	⁽³⁾	3,05 EUR	3,82%	188,13 EUR	0,42	3,91%
KAZALNIKI STANDARDNA KOTACIJA				40,64		1,20%		0,98	

Izračuni so opravljeni na podlagi zadnjih revidiranih računovodskih izkazov (MRS). Izračuni so bili opravljeni na podlagi povprečnega števila izdanih delnic v zadnjih 2 letih.

(1) T/D = P/E = Tečaj / Čisti dobiček na delnico (izločene rezerve za lastne deleže in lastne delnice.)

(2) Promet v zadnjih dvanajstih mesecih, povprečna tržna kapitalizacija na osnovi vrednosti na zadnji dan v tekočem mesecu, pred 6 in 12 meseci.

(3) Izračun ni smiselno.

(4) P / E in P / B se računa na vse izdane delnice (redne in prednostne).

(5) Izračun je objavljen na podlagi revidiranih računovodskih izkazov po SRS.

(6) Povprečni kazalniki (izločene delnice nesolventnih podjetij):

Povprečni T/D = P/E = tržna kapitalizacija rednih delnic prve oz. standardne kotacije (31.12.2009) / vsota neto dobičkov družb prve oz. standardne kotacije (za leto 2008), prilagojena glede na delež kotirajočih delnic.

Povprečna div. donosnost = vsota dividend, ki so jih izplačale družbe prve oz. standardne kotacije v letu 2009, prilagojene za delnice, ki ne kotirajo / tržna kapitalizacija rednih delnic prve oz. standardne kotacije (31.12.2009).

Povprečni PB = tečaj / knjižna vrednost = tržna kapitalizacija rednih delnic prve oz. standardne kotacije (31.12.2009) / vsota kapitala družb prve oz. standardne kotacije (31.12.2008), prilagojena glede na delež kotirajočih delnic.

(7) Izračun prilagojen zaradi ceptive delnic (1.4)

E2) REKORDNE VREDNOSTI

REKORDNI DNEVNI PROMET PREKO BTS V LETU 2009

5.8.2009

	Vrednost	Število poslov	Količina
Navadni posli	1.667.542	497	50.149
Aplikacije	332.338	54	21.662
Svežnji	156.863.446	5	2.818.340
SKUPAJ	158.863.326	556	2.890.151

NAJVEČJE IN NAJMANJŠE VREDNOSTI PROMETA IN INDEKSOV

	V letu 2009		V letih 1990-2008	
Mesečni borzni promet v 000 EUR	327.358,75	avgust	250.231,98	julij 2007
Dnevni borzni promet v 000 EUR	158.863,33	05.08.2009	42.083,43	10.12.2007
Število borznih poslov v dnevu	1.183	19.05.2009	6.391	27.12.2002
Vrednost svežnja v 000 EUR	66.797,28	05.08.2009	75.012,95	23.11.2005
Max vrednost indeksa SBI 20	4.633,46	16.10.2009	12.242,01	31.08.2007
Min vrednost indeksa SBI 20	3.408,37	10.03.2009	891,93	10.09.1996
Max vrednost indeksa SBI TOP	1.127,23	16.10.2009	2.674,69	31.08.2007
Min vrednost indeksa SBI TOP	807,93	10.03.2009	534,14	08.07.2003
OSTALO				
Tržna kapitalizacija delnic v EURm	9.215,75	30.06.2009	19.806	31.08.2007
Delež kapitalizacije delnic v lasti nerezidentov	7,42%	31.10.2009	19,68%	31.12.2002

E3) NOVI VREDNOSTNI PAPIRJI, IZKLJUČITVE IN SPREMEMBE V LETU 2009

NOVI VREDNOSTNI PAPIRJI NA LJUBLJANSKI BORZI

OBVEZNICE

Izdajatelj	Trgovalna oznaka	Izdaja	Število sprejetih obveznic	Apoenska struktura	Obrestna mera in zapadlost	Datum sprejema	Datum pričetka trgovanja
REPUBLIKA SLOVENIJA	RS64	64. Izdaja	1.000.000	1.000 EUR	4,25% 5.2.2012	30.1.2009	6.2.2009
REPUBLIKA SLOVENIJA	RS65	65. Izdaja	1.500.000	1.000 EUR	4,375% 2.4.2014	27.3.2009	3.4.2009
REPUBLIKA SLOVENIJA	RS66	66. Izdaja	1.500.000	1.000 EUR	4,625% 9.9.2024	7.9.2009	10.9.2009
FACTOR BANKA	FB22	22. Izdaja	5.754	1.000 EUR	6m EURIBOR + 475 b.t. 1.6.2016	23.9.2009	25.9.2009
PETROL	PET1	1. Izdaja	50.000	1.000 EUR	7,57% 29.6.2014	12.10.2009	14.10.2009
BANKA CELJE	BCE12	12. Izdaja	12.147	1.000 EUR	6,5% 15.6.2016	29.10.2009	2.11.2009
PROBANKA	PRB11	11. Izdaja	15.000	1.000 EUR	7,0% 24.6.2016	29.12.2009	29.12.2009

IZKLJUČITVE VREDNOSTNIH PAPIRJEV

DELNICE - VSTOPNA KOTACIJA

Izdajatelj	Trgovalna oznaka	Vrsta delnic	Datum izključitve	Razlog izključitve
NIKO	NKPG	redne imenske	22.1.2009	umik iz organiziranega trga
TOSAMA	TODG	redne imenske	28.1.2009	umik iz organiziranega trga
LESNINA	MILG	redne imenske	28.5.2009	umik iz organiziranega trga
MIP	MIPG	redne imenske	16.6.2009	stečaj družbe
SWATY	TUBG	redne imenske	11.9.2009	umik iz organiziranega trga
ŽELEZARNA RAVNE - MONTER DRAVOGRAD	ZMDG	redne imenske	21.9.2009	umik iz organiziranega trga
MKT PRINT	MKTG	redne imenske	17.11.2009	umik iz organiziranega trga
INFOND HOLDING	IFFR	redne imenske	31.12.2009	stečaj družbe

OBVEZNICE

Izdajatelj	Trgovalna oznaka	Izdaja	Datum izključitve
NOVA LJUBLJANSKA BANKA	NLB24	24. Izdaja	24.4.2009

POVEČANJE ŠTEVILA VREDNOSTNIH PAPIRJEV

DELNICE - STANDARDNA KOTACIJA

Izdajatelj	Trgovalna oznaka	Vrsta delnic	Št.delnic pred razširitvijo	Št.delnic po razširitvi	Datum razširitve
PROBANKA	PRBP	prednostne	396.295	396.300	11.2.2009
PIVOVARNA LAŠKO	PILR	redne	8.581.972	8.611.481	13.3.2009
ABANKA VIPA	ABKN	redne	7.197.738	7.198.874	12.5.2009
PROBANKA	PRBP	prednostne	396.300	396.315	21.7.2009

DELNICE - VSTOPNA KOTACIJA

Izdajatelj	Trgovalna oznaka	Vrsta delnic	Št.delnic pred razširitvijo	Št.delnic po razširitvi	Datum razširitve
MAKSINA INVEST	MKIR	redne imenske	7.451.949	9.117.789	20.5.2009
MAKSINA INVEST	MKIR	redne imenske	9.117.789	9.706.289	7.7.2009

OBVEZNICE

Izdajatelj	Trgovalna oznaka	Izdaja	Št. pred razširitvijo	Št. po razširitvi	Datum razširitve
DELO PRODAJA	DPR1	1. Izdaja	200.000	4.662.470	8.1.2009
SID BANKA	SI01	1. Izdaja	2.500	5.000	12.1.2009

ZMANJŠANJE ŠTEVILA VREDNOSTNIH PAPIRJEV

OBVEZNICE

Izdajatelj	Trgovalna oznaka	Izdaja	Št. pred zmanjšanjem	Št. po zmanjšanju	Datum zmanjšanja
DROGA KOLINSKA	DRK1	1. Izdaja	30.000	6.498	24.9.2009
ZAVAROVALNICA TRIGLAV	ZT01	1. Izdaja	30.000	13.308	30.12.2009

PREMESTITVE VREDNOSTNIH PAPIRJEV

Izdajatelj	Trgovalna oznaka	Tip vrednostnega papirja	Izstop iz kotacije	Vstop v kotacijo	Datum prenestitve
PB BIOTECH INDEX	PBDBI	investicijski kuponi	Osnovna kotacija	Plus kotacija	4.3.2009
PB URANIUM INDEX	PBDUI	investicijski kuponi	Osnovna kotacija	Plus kotacija	4.3.2009
NOVA KBM	KBMR	redne delnice	Standardna kotacija	Prva kotacija	11.6.2009

ZAPADLE OBVEZNICE

Izdajatelj	Trgovalna oznaka	Izdaja	Zadnji dan trgovanja	Datum zapadlosti
HOTELI BERNARDIN	HTB1E	1. Izdaja	26.1.2009	1.2.2009
REPUBLIKA SLOVENIJA	RS56	56. Izdaja	4.2.2009	11.2.2009
NOVA KBM	KBM5	5. Izdaja	6.3.2009	15.3.2009
FACTOR BANKA	FB06	6. Izdaja	21.4.2009	30.4.2009
ABANKA VIPA	AB06	6. Izdaja	11.5.2009	15.5.2009
NOVA LJUBLJANSKA BANKA	NLB21	21. Izdaja	2.7.2009	10.7.2009
ABANKA VIPA	VIP6	6. Izdaja	3.9.2009	9.9.2009
FMR	FMR1	1. Izdaja	6.10.2009	11.10.2009
SIP	SIPBE	1. Izdaja	13.10.2009	15.10.2009
NOVA LJUBLJANSKA BANKA	NLB16	16. Izdaja	26.10.2009	3.11.2009
NOVA LJUBLJANSKA BANKA	NLB11	11. Izdaja	12.11.2009	20.11.2009

F) SEZNAM VREDNOSTNIH PAPIRJEV

F1) DELNICE - PRVA KOTACIJA

Izdajatelj	Vrsta delnic	Trgovalna koda	Dejavnost	Sestava kapitala	Datum sprejema	Datum začetka trgovanja	Prvi enotni tečaj*	Nom. vred. delnice	Število delnic na organiziranem trgu	Dividenda za leto 2008	Datum brez upravičenja do dividende	Naslov izdajatelja	Telefon Faks	Direktor družbe Kontaktne osebe	
1	Gorenje	redne imenske	GRVG	proizvodnja električnih gospodinjstkih aparatov	14.030.000 rednih kosovnih delnic	30.10.2000 (28.5.98 prosti trg)	10.11.2000 (2.6.1998 prosti trg)	9,51 EUR (8,06 EUR)	1 kos	14.030.000		Partizanska 12 3000 Velenje	Tel: 03 89 91 000 Faks: 03 89 92 800	Franjo Bobinac - predsednik uprave, Mirjana Dimc Perko - članica uprave za fin. in ekonomiko	
2	Intereuropa	redne imenske	IEKG	mednarodna špedicija, pomorska agencija in mednarodni cestni tovorni promet	7.902.413 rednih kosovnih imenskih delnic	24.12.1997	12.1.1998	11,32 EUR	1 kos	7.902.413		Vojkovo nabrežje 32 6000 Koper	Tel: 05 664 10 00 Faks: 05 664 26 74	Ernest Gortan - predsednik uprave Marko Jazbec - namestnik predsednika uprave	
3	Krka	redne imenske	KRKG	proizvodnja farmacevtskih preparatov	35.426.120 rednih kosovnih delnic na ime	14.10.1997 (24.1.97 prosti trg)	4.11.1997 (10.2.97 prosti trg)	11,48 EUR** (14,79 EUR)**	1 kos	35.426.120	1,05 EUR	6.7.2009	Šmarješka c. 6 8501 Novo mesto	Tel: 07 33 12 111 Faks: 07 33 21 537	Jože Colarič - generalni direktor
4	Luka Koper	redne imenske	LKPG	prekladanje, skladiščenje in druge pristaniške storitve	14.000.000 rednih kosovnih delnic na ime	1.10.1996	20.11.1996	14,30 EUR	1 kos	14.000.000		Vojkovo nabrežje 38 6000 Koper	Tel: 05 665 61 00 Faks: 05 665 64 25	Gregor Veselko - predsednik uprave mag. Marjan Babič - namestnik predsednika	
5	Mercator	redne imenske	MELR	trgovina, agroživilska industrija, kmetijstvo in gostinska dejavnost	3.765.361 rednih kosovnih delnic na ime	10.12.1997 (27.3.96 prosti trg)	22.12.1997 (4.4.96 prosti trg)	23,03 EUR (21,19 EUR)	1 kos	3.765.361	4,50 EUR	22.7.2009	Dunajska cesta 107 1000 Ljubljana	Tel: 01 560 10 00 Faks: 01 568 21 00	Žiga Debeljak - predsednik uprave
6	Nova KBM	redne imenske	KBMR	banka	26.081.979 rednih imenskih kosovnih delnic	29.11.2007	10.12.2007	36,61 EUR	1 kos	26.081.979	0,20 EUR	9.7.2009	Vita Kraigherja 4 2505 Maribor	Tel: 02 229 22 90 Faks: 02 25 24 333	Matjaž Kovačič - predsednik uprave Manja Skerlišak - članica uprave
7	Petrol	redne imenske	PETG	prodaja naftnih derivatov	2.086.301 rednih kosovnih imenskih delnic	18.3.1997	5.5.1997	96,48 EUR	1 kos	2.086.301	5,90 EUR	6.5.2009	Dunajska 50 1000 Ljubljana	Tel: 01 47 14 234 Faks: 01 47 14 809	Aleksander Svetišek - predsednik uprave Jani Živko - član uprave
8	Telekom Slovenije	redne imenske	TLSG	telekomunikacije	6.535.478 rednih delnic z nominalno 1 kos	18.9.2006	2.10.2006	296,29 EUR	1 kos	6.535.478	6,00 EUR	1.7.2009	Cigaletova 15 1000 Ljubljana	Tel: 01 234 10 00 Fax: 01 231 47 36	Bojan Dremelj, predsednik uprave Dušan Mitič - podpredsednik uprave

F2) DELNICE - STANDARDNA KOTACIJA

Izdajatelj	Vrsta delnic	Trgovalna koda	Dejavnost	Sestava kapitala	Datum sprejema	Datum začetka trgovanja	Prvi enotni tečaj*	Nom. vred. delnice	Število delnic na organiziranem trgu	Dividenda za leto 2008	Datum brez upravičenja do dividende	Naslov izdajatelja	Telefon Faks	Direktor družbe Kontaktna oseba	
1	Abanka Vip	redne imenske	ABKN	banka	7.200.000 rednih kosovnih delnic na ime	27.10.2008	27.10.2008	44,50 EUR	1 kos	7.198.874	1,01 EUR	27.5.2009	Slovenska c. 58 1517 Ljubljana	Tel: 01 471 81 00 Faks: 01 432 51 65	mag. Aleš Žajdela - predsednik uprave
2	Aerodrom	redne imenske	AELG	letališke storitve	1.936.229 rednih kosovnih delnic na ime in 1.860.298 prednostnih participativnih kosovnih delnic z omejeno glasovalno pravico	15.9.1997	8.10.1997	11,98 EUR	1 kos	1.936.229	0,43 EUR	10.7.2009	Zg. Brnik 130a 4210 Brnik	Tel: 04 20 61 000 Faks: 04 20 21 220	Zmago Skobir - predsednik uprave
3	Delo Prodaja	redne imenske	DPRG	prodaja in distribucija časopisov	593.549 rednih kosovnih delnic na ime	25.1.2001	12.2.2001	71,68 EUR	1 kos	593.549	0,70 EUR	27.5.2009	Dunajska 5 1000 Ljubljana	Tel: 01 47 38 600 Faks: 01 473 86 04	Branko Bergant - predsednik uprave
4	Etol	redne imenske	ETOG	predelava arom in eteričnih olj	254.619 navadnih imenskih kosovnih delnic	21.11.1996	21.2.1997	96,51 EUR	1 kos	254.619	2,00 EUR	11.6.2009	Škofja vas 39 3000 Celje	Tel: 03 42 77 100 Faks: 03 42 77 118	Zdenko Zanoški - predsednik uprave
5	Iskra Avtoelektrika	redne imenske	IALG	proizvodnja električne opreme za stroje in vozila	1.608.313 rednih kosovnih delnic na ime	28.9.2006 (20.10.2004 prosti trg)	12.10.2006 (26.10.2004 prosti trg)	40,06 EUR (38,81 EUR)	1 kos	1.608.313			Polje 15 5290 Šempeter pri Gorci	Tel: 05 33 93 000 Faks: 05 33 93 801	Edvin Sever - predsednik uprave
6	Istrabenz	redne imenske	ITBG	upravljanje holding družb	5.180.000 navadnih imenskih kosovnih delnic	30.5.1997 (21.1.97 prosti trg)	16.6.1997 (3.2.97 prosti trg)	15,88 EUR (19,79 EUR)	1 kos	5.180.000			Ulica Zore Perello Godina 2 6000 Koper	Tel: 05 662 15 00 Faks: 05 662 15 15	Bogdan Topič - predsednik uprave Rudi Grbec - lan uprave
7	Kompas MTS	redne imenske	MTSG	trgovsko turistična dejavnost	594.601 navadnih imenskih kosovnih delnic	24.11.2000	8.12.2000	5,96 EUR	1 kos	594.601			Pražakova 4 1000 Ljubljana	Tel: 01 200 61 00 Faks: 01 200 64 34	Aleksander Jereb - direktor
8	Mlinotest	redne imenske	MAJG	živilska industrija	2.389.177 rednih kosovnih delnic na ime	6.3.2000	3.4.2000	5,20 EUR	1 kos	2.389.177			Tovarniška 14 5270 Ajdovščina	Tel: 05 364 45 00 Faks: 05 364 46 18	David Nabergoj - predsednik uprave
9	Nika investiranje in razvoj	redne prinosniške	NIKN	finančne storitve	189.876 rednih kosovnih delnic na ime	4.6.1991	4.6.1991	1.755,00 SIT	1 kos	189.876			Trg izgnancev 1a 8250 Brežice	Tel: 07 49 62 236 01 432 41 16 Faks: 07 69 62 852 01 433 13 47	Branko Šušterič - direktor
10	Pivovarna Laško	redne imenske	PILR	proizvodnja in prodaja piva	8.611.481 rednih imenskih delnic z nominalo 1 kos	13.1.2000	1.2.2000	28,37 EUR	1 kos	8.611.481			Trubarjeva 28 3270 Laško	Tel: 03 734 80 00 Faks: 03 57 31 617	Dušan Zorko - direktor
11	Pozavarovalnica Sava	redne imenske	POSR	pozavarovanje	9.362.519 rednih imenskih delnic z nominalo 1 kos	11.6.2008	12.6.2008	28,34 EUR	1 kos	9.362.519			Dunajska 56 1000 Ljubljana	Tel: 01 475 02 00 Faks: 01 475 02 64	Zvonko Ivanušič - predsednik uprave
12	Probanka	prednostne imenske	PRBP	banka	2.133.214 navadnih imenskih kosovnih delnic PRBR in 400.000 prednostnih imenskih kosovnih delnic PRBP	30.3.1993	30.3.1993	118,14 EUR	1 kos	396.315			Svetozarevska 12 2000 Maribor	Tel: 02 25 20 513 Faks: 02 25 20 578	Romana Pajenk - predsednica uprave
13	Salus	redne prinosniške	SALR	trgovina na debelo s farmacevtskimi, medicinskimi in drugimi proizvodi	135.000 prinosniških kosovnih delnic razreda B	16.1.1992	16.1.1992	32,31 EUR	1 kos	134.980	40,00 EUR	25.5.2009	Mašera Spasičeva 10 1000 Ljubljana	Tel: 01 589 91 00 Faks: 01 568 10 22	Miha Lavrič - direktor
14	Sava	redne imenske	SAVA	gumarska in kemična industrija	2.006.987 rednih kosovnih delnic	13.12.1999	6.1.2000	165,54 EUR	1 kos	2.006.987	3,10 EUR	4.6.2009	Škofješka c.6 4502 Kranj	Tel: 04 206 5000 Faks: 04 206 6446	Janez Bohorič - predsednik uprave
15	Terme Čatež	redne imenske	TCRG	medicinska rehabilitacija in turizem	497.022 kosovnih delnic	7.6.1993	26.8.1993	1.156,61 SIT	1 kos	497.022	5,00 EUR	31.8.2009	Topliška c. 35 8250 Brežice	Tel: 07 49 35 000 Faks: 07 49 62 721	Bojan Petan - generalni direktor Zvone Krulc - pomočnik direktorja za finance
16	Zavarovalnica Triglav	redne imenske	ZVTG	zavarovalništvo	22.735.148 redne imenske kosovne delnice	9.9.2008	9.9.2008	49,05 SIT	1 kos	22.735.148	0,10 EUR	25.8.2009	Miklošičeva c. 19 1000 Ljubljana	Tel: 01 47 47 200 Faks: 43 26 302	Vladimir Mišo Čeplak - predsednik uprave
17	Žito	redne imenske	ZTOG	prehrabena industrija	355.792 rednih kosovnih delnic na ime	3.3.2000	20.3.2000	101,96 EUR	1 kos	355.792	3,05 EUR	6.7.2009	Šmartinska cesta 154 1000 Ljubljana	Tel: 01 587 61 00 Faks: 01 542 41 66	Iztok Brič - predsednik uprave

* Enotni tečaj prvega trgovskega dne je preračunan na podlagi tečaja Banke Slovenije na ta dan

F3) DELNICE - VSTOPNA KOTACIJA

Izdajatelj	Trgovalna koda	Vrsta delnic	Datum sprejema	Datum začetka trgovanja	Dejavnost	Sestava kapitala	Prvi enotni tečaj*	Nom. vred. delnice	Dividenda za leto 2008	Datum brez upravičenja do dividende	Št. delnic na organizirane m trgu	Naslov izdajatelja	Telefon Faks	Direktor družbe Kontaktne osebe
1 AKTIVA NALOŽBE	ATPG	redne imenske	26.2.2004	27.2.2004	investiranje in upravljanje naložb	16.711.627 rednih kosovnih delnic	3,75 EUR	1 kos			18.214.875	Dunajska 156 1000 Ljubljana	Tel: 01 560 46 71 Fax: 01 560 46 77	Tadej Počivavšek - direktor
2 Alpetour potovalna agencija	APAG	redne imenske	21.7.2000	2.8.2000	prevoz potnikov v cestnem potniškem prometu	497.847 rednih kosovnih delnic na ime	4,82 EUR	1 kos	0,63 EUR	1.7.2009	497.847	Mirka Vadnova 8 4000 Kranj	Tel: 04 201 20 11 Faks: 04 20 13 100	Ivanka Zupancič Gaber - direktorica
3 ALPOS	APOG	redne imenske	29.3.2006	10.4.2006	industrija kovinskih izdelkov in opreme	144.913 rednih kosovnih delnic na ime	41,73 EUR	1 kos	1,67 EUR	26.6.2009	144.913	Cesta Leona Dobrotniška 2 Sentjur	Tel: 03 746 31 00 Fax: 03 746 31 01	Mirjan Bevc - predsednik uprave, generalni direktor
4 Center Naložbe	IFHR	redne imenske	19.7.2004	22.7.2004	dejavnost holdingov	3.777.004 rednih delnic z nominalo 1 kos	2,58 EUR	1 kos			3.777.004	Vita Kraigherja 5 2000 Maribor	Tel: 02 229 20 80 Faks: 02 229 27 96	Drago Naberšnik - direktor
5 Cetis	CETG	redne imenske	27.2.1997	10.3.1997	proizvodnja grafičnih potrebščin in papirja	200.000 rednih delnic z nominalo 1 kos	49,72 EUR	1 kos			200.000	Čopova 24 3000 Celje	Tel: 03 42 78 500 Faks: 03 42 78 817	Simona Potočnik - glavna direktorica Miro Zakrajšek
6 Cinkarna Celje	CICG	redne imenske	27.2.1998	6.3.1998	proizvodnja kemikalij in predelava cinka	814.626 rednih kosovnih delnic	33,71 EUR	1 kos			814.626	Kidričeva 26 3000 Celje	Tel: 03 42 76 000 Faks: 03 42 76 106	Tomaž Benčina - predsednik uprave Marija Kolarič
7 D Naložbe	DFNR	redne imenske	28.3.2008	31.3.2008	dejavnost holdingov	90.810 navadnih imenskih kosovnih delnic	1,01 EUR	1 kos			90.810	Šmartinska 52 1000 Ljubljana		Primož Pinoza
8 DATALAB Tehnologije	DATR	redne imenske	30.6.2008	30.6.2008	razvoj in založba programskih paketov	106.519 navadnih imenskih kosovnih delnic	93,90 EUR	1 kos			106.519	Koprska ulica 92 1000 Ljubljana	Tel: 01 252 89 00 Faks: 01 252 89 10	Andrej Mertelj - predsednik uprave
9 ELMO	IELG	redne imenske	16.2.2001	22.2.2001	elektroinstalacije	708.000 rednih kosovnih delnic	1,23 EUR	1 kos			708.000	Vojkova 58 1000 Ljubljana	Tel: 01 530 88 00 Fax: 01 530 88 48	Majda Andoljšek - v.d. direktorja
10 Finetol	FINR	redne imenske	25.2.2008	29.2.2008	dejavnost holdingov	254.619 navadnih imenskih kosovnih delnic	300,00 EUR	1 kos			254.619	Škofja vas 39 3000 Celje	Tel: 03 42 77 410 Fax: 03 427 74 11	Franci Strajner - direktor
11 Gea tovarna olja	GSBG	redne imenske	22.7.1996	30.7.1996	proizvodnja rastlinskih olj in masti	1.254.960 rednih kosovnih delnic	6,55 EUR	1 kos	0,50 EUR	12.5.2009	1.254.960	Trg svobode 30 2310 Slovenska Bistrica	Tel: 02 843 26 10 Faks: 02 84 32 613	Leopold Turnšek - direktor Milka Liki - vodja SFR
12 Gorenjski tisk	GTKG	redne imenske	11.9.1996	19.9.1996	grafična dejavnost	963.349 rednih kosovnih delnic	5,31 EUR	1 kos			963.349	Mirka Vadnova 6 4000 Kranj	Tel: 04 201 63 00 Faks: 04 20 16 301	Kristina Kobal - direktorica Marta Vehovec
13 Goriške opekarne	GORG	redne imenske	2.3.1999	8.3.1999	proizvodnja vseh vrst opečnih izdelkov iz gline	523.634 rednih kosovnih delnic	9,03 EUR	1 kos			523.634	Merljaki 7 5292 Renče	Tel: 05 39 85 200 Faks: 05 39 85 260	Jože Stibilj - direktor
14 Grand hotel Union	GHUG	redne imenske	29.12.1999	5.1.2000	opravljanje hotelskih storitev, predvsem nastanitve in prehrane gostov	1.814.613 rednih kosovnih delnic	10,82 EUR	1 kos	0,49 EUR	28.5.2009	1.814.613	Miklošičeva 1 1000 Ljubljana	Tel: 01 30 81 270 Faks: 01 42 30 15	Bogdan Lipovšek - direktor
15 Helios	HDOG	redne imenske	11.9.1996	19.9.1996	posredništvo pri prodaji goriv, rud, kovin in tehničnih kemikalij	278.446 rednih delnic na ime z nominalo 42 EUR	53,81 EUR	42,00 EUR			278.446	Količvo 2 1230 Domžale	Tel: 01 721 3007 Faks: 01 722 4000	Uroš Slavinec - direktor Marko Vresk
16 HRAM HOLDING	ST1R	redne imenske	26.1.2004	27.1.2004	dejavnost holdingov	4.346.667 rednih delnic	1,49 EUR	1 kos			4.346.667	Vilharjeva 29 1000 Ljubljana	Tel: 01 306 55 66 Faks: 01 306 55 70	Sašo Tanko - direktor
17 Inles	IHPG	redne imenske	5.10.1999	8.10.1999	proizvodnja stavbnega pohištva	712.410 rednih kosovnih delnic na ime	2,55 EUR	1 kos			712.410	Kolodvorska 22 1310 Ribnica	Tel: 01 837 71 00 Faks: 01 83 77 333	Andrej Mate - predsednik uprave
18 Intertrade ITA	INRG	redne imenske	9.10.1997	20.10.1997	zastopanje tujih firm s področja strojne opreme	69.531 rednih delnic na ime z nominalo 42 EUR	235,48 EUR	42,00 EUR	1,67 EUR	6.7.2009	69.531	Tomšičeva 3 1000 Ljubljana	Tel: 01 425 1025 Faks: 01 425 3189	Andraž Prelesnik - direktor Danijela Knapič
19 Javor	JPIG	redne imenske	26.10.2000	13.11.2000	proizvodnja furnirja, vezanega in slojastega lesa, vlaknenih in drugih plošč	1.194.700 rednih kosovnih delnic na ime	2,38 EUR	1 kos			1.194.700	Kolodvorska 9a 6257 Pivka	Tel: 05 7210 200 Faks: 05 7210 215	Bruno Komac - predsednik uprave

F3) DELNICE - VSTOPNA KOTACIJA

Izdajatelj	Trgovalna koda	Vrsta delnic	Datum sprejema	Datum začetka trgovanja	Dejavnost	Sestava kapitala	Prvi enotni tečaj*	Nom. vred. delnice	Dividenda za leto 2008	Datum brez upravičenja do dividende	Št. delnic na organizirane m trgu	Naslov izdajatelja	Telefon Faks	Direktor družbe Kontaktne osebe	
20	Jelen	JESG	redne imenske	24.11.1999	29.11.1999	prodaja gostinskih storitev ter nočitvenih zmogljivosti	67.798 rednih delnic na ime z nominalo 1.000 SIT	4,68 EUR	1.000 SIT		67.798	Mestni trg 2 3210 Slovenske Konjice	Tel: 03 757 57 00 Faks: 03 757 57 01	Barbara Vrečko Klančnik - predsednica uprave	
21	Juteks	JTKG	redne imenske	29.10.1999	2.11.1999	proizvodnja talnih oblog na različnih podlagah	641.432 rednih kosovnih delnic na ime	8,50 EUR	1 kos		641.432	Ložnica 53a 3310 Žalec	Tel: 03 712 07 00 Faks: 03 712 07 55	Milivoj Dolar - direktor	
22	KD	SKDR	redne imenske	12.12.2000	21.12.2000	upravljanje holding družb	186.436 rednih imenskih delnic po 1 kos	47,34 EUR	1 kos		186.436	Celovška 206 1000 Ljubljana	Tel: 01 582 67 00 Faks: 01 518 32 24 01 518 41 00	Matjaž Gantar - predsednik uprave Mojca Ribič	
23	KD Group	KDHP	prednostne participativne	12.7.2001	18.7.2001	upravljanje holding družb	2.675.640 rednih delnic na ime z nominalo 1 kos in 266.413 prednostnih participativnih imenskih delnic z nominalo 1 kos	26,67 EUR	1 kos		266.413	Celovška 206, 1000 Ljubljana	Tel: 01 582 67 00 Faks: 01 518 41 00	Matjaž Gantar - direktor	
24	KD Group	KDHR	redne imenske	31.1.2001	5.2.2001	upravljanje holding družb	2.675.640 rednih delnic na ime z nominalo 1 kos in 266.413 prednostnih participativnih imenskih delnic z nominalo 1 kos	30,81 EUR	1 kos		2.675.640	Celovška 206 1000 Ljubljana	Tel: 01 582 67 00 Faks: 01 518 41 00	Matjaž Gantar - direktor	
25	Košaki TMI	TKMG	redne imenske	7.10.1999	11.10.1999	predelava mesa in proizvodnja mesnih izdelkov	43.236 rednih kosovnih delnic na ime	20,36 EUR	1 kos		43.236	Oreško nabrežje 1 2000 Maribor	Tel: 02 23 52 200 Faks: 02 23 52 251	Bojan Rus - direktor	
26	KS Naložbe	KSFR	redne imenske	19.12.2007	24.12.2007	dejavnost holdingov	3.909.87 navadnih kosovnih delnic	2,05 EUR	1 kos		3.909.878	Dunajska 9 1000 Ljubljana	Tel: 01 30 01 400	Blaž Vodopivec - direktor	
27	M1	MR1R	redne imenske	4.8.2004	4.8.2004	dejavnost holdingov	3.932.515 rednih kosovnih delnic na ime	1,67 EUR	1 kos		3.932.515	Kotnikova ulica 25 1000 Ljubljana	Tel: 01 473 44 37	Rolando Krajnik - direktor	
28	Maksima Holding	MAHR	redne imenske	28.4.2003	6.5.2003	dejavnost holdingov	6.399.850 rednih kosovnih delnic na ime	2,50 EUR	1 kos		6.399.850	Trg republike 3 1000 Ljubljana	Tel: 01 20 04 710 Fax: 01 20 04 730	Milan Marinič - direktor družbe	
29	Maksima Invest	MKIR	redne imenske	26.10.2004	26.10.2004	dejavnost holdingov	9.706.289 rednih kosovnih delnic	2,10 EUR	1 kos		9.706.289	Trdinova 4 1000 Ljubljana	Tel: 01 434 10 13 Faks: 01 431 11 09	Milan Ževart - direktor	
30	Marina Portorož	MAPG	redne imenske	11.9.1996	19.9.1996	navtične in gostinske storitve	313.932 rednih kosovnih delnic na ime	37,31 EUR	1 kos	3,00 EUR	31.8.2009	313.932	Cesta solinarjev 8 6320 Portorož	Tel: 05 676 1100 Faks: 05 676 1510	Marjan Božnik - direktor Irena Kastelic
31	Medvešek Pušnik Borzno posredniška hiša	MPLR	redne imenske	1.12.1997	12.12.1997	upravljanje s finančnim premoženjem strank, trgovanje in posredovanje	800.000 rednih imenskih kosovnih delnic	1,61 EUR **	1 kos	0,25 EUR	1.10.2009	800.000	Ulica Gradnikove brigade 11 1000 Ljubljana	Tel: 01 586 4450 Faks: 01 586 4451	Bogdan Pušnik - generalni direktor
32	Medvešek Pušnik Družba za upravljanje	MDUR	redne imenske	10.12.2007	13.12.2007	upravljanje premoženja vzajemnih skladov in premoženja dobro poučenih vlagateljev	75.000 rednih imenskih kosovnih delnic	350,00 EUR	1 kos			75.000	Ulica Gradnikove brigade 11 1000 Ljubljana	Tel: 01 58 74 777 Fax: 01 58 74 770	Jovan Lukovec - predsednik uprave
33	Melamin Kočevje	MKOG	redne imenske	13.9.1996	23.9.1996	lesna, kemična in obutvena industrija ter trgovina	349.913 rednih kosovnih delnic na ime	6,48 EUR	1 kos			349.913	Tomšičeva 9 1330 Kočevje	Tel: 01 8959 300 Faks: 01 895 0334	Srečko Štefanič - direktor Tomo Jarni
34	Mercata	MR0R	redne imenske	27.7.2004	27.7.2004	dejavnost holdingov	2.891.874 rednih kosovnih delnic na ime	1,63 EUR	1 kos			2.891.874	Železna cest a18 1000 Ljubljana	Tel: 01 473 44 37 Faks: 01 473 44 80	Vinko Berginc - direktor
35	Modra linija holding	MLHR	redne imenske	15.11.2002	20.11.2002	finančno posredništvo	2.192.411 rednih kosovnih delnic na ime	1,84 EUR	1 kos			2.192.411	Pristaniška ulica 12 6000 Koper	Tel: 05 66 33 150 Faks: 05 66 33 120	Žarko Ždralič - direktor

F3) DELNICE - VSTOPNA KOTACIJA

Izdajatelj	Trgovalna koda	Vrsta delnic	Datum sprejema	Datum začetka trgovanja	Dejavnost	Sestava kapitala	Prvi enotni tečaj*	Nom. vred. delnice	Dividenda za leto 2008	Datum brez upravičenja do dividende	Št. delnic na organizirane m trgu	Naslov izdajatelja	Telefon Faks	Direktor družbe Kontaktne osebe	
36	Nama	NALN	redne imenske	30.4.2004	30.4.2004	trgovina na drobno in oddajanje poslovnih prostorov	953.795 rednih kosovnih delnic na ime	5,04 EUR	1 kos		953.795	Tomšičeva 1 1000 Ljubljana	Tel: 01 425 8300 Faks: 01 252 4756	Bernarda Trebušak - generalna direktorica	
37	NFD HOLDING	NF2R	redne imenske	9.12.2003	10.12.2003	drugo finančno posredništvo	33.727.196 rednih kosovnih delnic	2,81 EUR	1 kos		33.727.196	Trdinova 4 1000 Ljubljana	Tel: 01 434 10 00 Faks: 01 431 11 09	Zoran Boškovič - direktor	
38	Plama-pur	POPG	redne imenske	1.12.1999	6.12.1999	proizvodnja in predelava poliuretanskih pen	686.798 rednih kosovnih delnic na ime	14,25 EUR	1 kos	0,40 EUR	24.6.2009	686.798	Podgrad 17 6244 Podgrad	Tel: 05 71 49 100 Faks: 05 71 49 299	Radoš Gregorčič - predsednik uprave
39	Sivent	SING	redne imenske	21.2.2008	27.2.2008	družba tvegane kapitala	1.229.712 kosovnih delnic	2,66 EUR	1 kos			1.229.712	Tehnološki park 19 1000 Ljubljana	Tel: 01 620 82 50 Fax: 01 620 82 59	Jure Bizjak predsednik upravnega odbora
40	Skupina Prva	PPDG	prednostne neglasovalne imenske kumulativne	7.7.2005	20.7.2005	dejavnost pokojninskih skladov	194.565 delnic razreda A in 170.000 prednostnih delnic razreda B z nominalno 42 EUR	58,43 EUR	42 EUR	2,52 EUR	28.5.2009	170.000	Železna cesta 18 1000 Ljubljana	Tel: 01 234 58 00 Faks: 01 436 12 15	dr. Alenka Žnidaršič Kranjc - predsednica uprave
41	Slovenijales	SLLG	redne imenske	24.4.1996	8.5.1996	posredovanje blaga in storitev v mednarodni trgovini, maloprodaja in veleprodaja	273.604 rednih imenskih delnic po 1 kos	14,41 EUR	1 kos			273.377	Dunajska cesta 22 1000 Ljubljana	Tel: 01 474 42 00 Faks: 01 432 61 30	Mitja Pleterski - direktor Djordja Kobal
42	Tekstina	TEAG	redne imenske	31.1.1997	12.2.1997	proizvodnja preje, tkanje in oplemenitve tekstilij ter izdelava konfekcije	1.127.293 rednih imenskih kosovnih delnic	1,70 EUR	1 kos			1.127.293	Tovarniška 15 5270 Ajdovščina	Tel: 05 369 2000 Faks: 05 369 2203	Simeon Špruk - direktor Ivica Koren - vođa fin.oddelka
43	Terme Dobrna	ZDDG	redne imenske	30.6.1999	5.7.1999	medicinska dejavnost ter turistične, hotelske in gostinske usluge	692.542 rednih imenskih kosovnih delnic	2,82 EUR	1 kos			692.542	Dobrna 50 3204 Dobrna	Tel: 03 780 8000 Faks: 03 780 8200	Janez Mlakar - direktor Duško Presekar Erik Heiligstein
44	Trnjava Holding	TR0R	redne imenske	30.3.2004	31.3.2004	dejavnost holdingov	2.593.123 rednih kosovnih delnic	1,68 EUR	1 kos			2.593.123	Trdinova 4 1000 Ljubljana	Tel: 01 43 41 000 Faks: 01 43 11 109	Milan Ževart - direktor
45	Trnjava Holding I	TR1R	redne imenske	30.3.2004	31.3.2004	dejavnost holdingov	891.750 rednih kosovnih delnic	1,56 EUR	1 kos			891.750	Trdinova 4 1000 Ljubljana	Tel: 01 43 41 000 Faks: 01 43 11 109	Milan Ževart - direktor
46	Triglav naložbe	TRSG	redne imenske	6.4.2004	7.4.2004	dejavnost holdingov	13.182.366 rednih kosovnih delnic	1,67 EUR	1 kos			13.182.366	Slovenska 54 1000 Ljubljana	Tel: 01 43 45 540 Faks: 01 43 45 550	mag. Metka Petek - predsednica uprave
47	Velana	VLJG	redne imenske	18.12.2002	23.12.2002	proizvodnja tekstilnih izdelkov, razen oblačil	1.409.645 navadnih kosovnih delnic na ime	1,44 EUR	1 kos			1.409.645	Šmartinska 52 1000 Ljubljana	Tel: 01 360 31 00 Faks: 01 360 31 98	Leopold Poljanšek - direktor
48	Vipa holding	VHDR	redne imenske	29.10.2003	5.11.2003	drugo finančno posredništvo	7.347.565 rednih kosovnih delnic na ime	3,41 EUR	1 kos			7.347.565	Kidričeva ulica 19 5000 Nova Gorica	Tel: 05 33 11 570 Faks: 05 30 28 506	Lucijan Čermelj - predsednik uprave
49	Zdravilišče Rogaška	RGP	prednostne	4.2.1999	11.2.1999	upravljanje holding družb	961.898 navadnih delnic na ime z nominalno 1.000 SIT in 30.000 prednostnih delnic na ime z nominalno vrednostjo 2.000 SIT	7,87 EUR	2.000 SIT			28.102	Zdraviliški trg 14 3250 Rogaška Slatina	Tel: 03 81 82 640 Faks: 03 81 82 649	Milena Jelen - predsednica uprave Dragica Herček
50	Zdravilišče Rogaška	RGS	redne imenske	4.2.1999	11.2.1999	upravljanje holding družb	961.898 navadnih delnic na ime z nominalno 1.000 SIT in 30.000 prednostnih delnic na ime z nominalno vrednostjo 2.000 SIT	2,14 EUR	1.000 SIT			901.581	Zdraviliški trg 14 3250 Rogaška Slatina	Tel: 03 81 82 640 Faks: 03 81 82 649	Milena Jelen - predsednica uprave Dragica Herček
51	ZLATA MONETA II	ZM2R	redne imenske	12.11.2003	13.11.2003	drugo finančno posredništvo	8.232.861 navadnih delnic na ime z nominalno vrednostjo 1.000 SIT	2,16 EUR	1 kos			8.232.861	Svetozarevska 12 2000 Maribor	Tel: 02 252 08 33 Faks: 02 252 08 31	Radovan Stonič - direktor
52	ZVON DVA HOLDING	ZV2R	redne imenske	24.2.2004	25.2.2004	dejavnost holdingov	14.120.934 rednih kosovnih delnic	2,61 EUR	1 kos			14.120.934	Slovenska 17 2000 Maribor	Tel: 02 229 06 00 Faks: 02 229 06 21	Franc Ješovnik - predsednik uprave
53	ZVON ENA HOLDING	ZVHR	redne imenske	24.10.2003	30.10.2003	dejavnost holdingov	12.431.743 rednih kosovnih delnic na ime	6,71 EUR	1 kos			12.431.743	Slovenska ulica 17 2000 Maribor	Tel: 02 22 90 600 Faks: 02 22 90 621	Simon Zdošek - predsednik uprave

* Enotni tečaj prvega trgovalnega dne je preračunan na podlagi tečaja Banke Slovenije na ta dan

** Vrednosti so prilagojene zaradi delitve delnic 1:10

F4) OBVEZNICE

Izdajatelj	Trgovalna koda	Datum sprejema	Datum začetka trgovanja	Dejavnost	Zavarovanje terjatev	Namen izdaje obveznice	Nom. vred. izdaje na borzi	Apoenska sestava	Število izdanih obveznic po apoenih	Letna obr. mera	Začetek obrest. in rok zapadlosti	Način odplačevanja	Datum izplač. kuponov	Naslov izdajatelja	Telefon Faks	Direktor Kontaktne osebe	
1	Abanka Vip	AB08	15.9.2004	22.9.2004	banka	za izplačilo obveznosti iz naslova obveznic jamči banka z vsem svojim premoženjem neomejeno	povečanje jamstvenega kapitala banke	10.000.000 EUR	100 EUR	100.000	4,9%	1.3.2004 1.3.2011 7 let	obresti letno, glavnica ob zapadlosti	1.3.	Slovenska c. 58 1517 Ljubljana	Tel: 01 471 81 00 Faks: 01 432 51 65	mag. Aleš Žajdela - predsednik uprave Marija Pogačar
2	Abanka Vip	AB09	15.9.2004	22.9.2004	banka	za izplačilo obveznosti iz naslova obveznic jamči banka z vsem svojim premoženjem neomejeno	povečanje jamstvenega kapitala banke	10.000.000 EUR	100 EUR	100.000	4,7%	1.3.2004 1.3.2011 7 let	obresti letno, glavnica ob zapadlosti	1.3.	Slovenska c. 58 1517 Ljubljana	Tel: 01 471 81 00 Faks: 01 432 51 65	mag. Aleš Žajdela - predsednik uprave Marija Pogačar
3	Abanka Vip	AB10	23.2.2005	7.3.2005	banka	za izplačilo obveznosti iz naslova obveznic jamči banka z vsem svojim premoženjem neomejeno	povečanje jamstvenega kapitala banke	21.000.000 EUR	1.000 EUR	21.000	4,6%	1.10.2004 1.10.2011 7 let	obresti letno, glavnica ob zapadlosti	1.10.	Slovenska c. 58 1517 Ljubljana	Tel: 01 471 81 00 Faks: 01 432 51 65	mag. Aleš Žajdela - predsednik uprave Marija Pogačar
4	Abanka Vip	AB07	17.10.2003	30.10.2003	banka	izdajatelj jamči z vsem svojim premoženjem	povečanje jamstvenega kapitala banke	17.300.000 EUR	100 EUR	173.000	5,3%	21.5.2003 21.5.2010 7 let	obresti polletno, glavnica ob zapadlosti	21.5. 21.11.	Slovenska c. 58 1517 Ljubljana	Tel: 01 471 81 00 Faks: 01 432 51 65	mag. Aleš Žajdela - predsednik uprave Marija Pogačar
5	Abanka Vip	AB11	22.6.2006	30.6.2006	banka	izdajatelj jamči z vsem svojim premoženjem	dolgoročno financiranje komitentov, uravnavanje obrestnega tveganja ter usklajevanja ročnosti aktive in pasive	20.865.000 EUR	41,73 EUR	500.000	4,0%	1.12.2005 1.12.2010 5 let	obresti polletno, glavnica ob zapadlosti	1.12.	Slovenska c. 58 1517 Ljubljana	Tel: 01 471 81 00 Faks: 01 432 51 65	mag. Aleš Žajdela - predsednik uprave Marija Pogačar
6	Abanka Vip	AB12	22.6.2006	30.6.2006	banka	izdajatelj jamči z vsem svojim premoženjem	dolgoročno financiranje komitentov, uravnavanje obrestnega tveganja ter usklajevanja ročnosti aktive in pasive	20.865.000 EUR	41,73 EUR	500.000	3,8%	12.12.2005 12.12.2010 5 let	obresti polletno, glavnica ob zapadlosti	12.12.	Slovenska c. 58 1517 Ljubljana	Tel: 01 471 81 00 Faks: 01 432 51 65	mag. Aleš Žajdela - predsednik uprave Marija Pogačar
7	Banka Celje	BCE10	3.9.2007	12.9.2007	banka	jamči banka neomejeno z vsem svojim premoženjem	zagotavljanje dodatnega kapitala in količnika kapitalne ustreznosti	37.000.000 EUR	100 EUR	370.000	5,0%	15.2.2007 15.2.2017 10 let	obresti letno, glavnica ob zapadlosti	15.2.	Vodnikova 2 3000 Celje	Tel: 03 422 10 00 Faks: 03 422 11 00	Niko Kač - predsednik uprave Davorin Leskovar Simona Čilenšek
8	Banka Celje	BCE7	3.11.2003	17.11.2003	banka	jamči banka neomejeno z vsem svojim premoženjem	obveznice so bile izdane v zaprti izdaji	10.000.000 EUR	100 EUR	100.000	5,15%	1.4.2003 1.4.2010 7 let	obresti letno, glavnica ob zapadlosti	1.4.	Vodnikova 2 3000 Celje	Tel: 03 422 10 00 Faks: 03 422 11 00	Niko Kač - predsednik uprave Davorin Leskovar Simona Čilenšek
9	Banka Celje	BCE8	11.10.2004	26.10.2004	banka	jamči banka neomejeno z vsem svojim premoženjem	obveznice so bile izdane v zaprti izdaji	12.500.000 EUR	100 EUR	125.000	4,9%	15.2.2004 15.2.2011 7 let	obresti letno, glavnica ob zapadlosti	15.2.	Vodnikova 2 3000 Celje	Tel: 03 422 10 00 Faks: 03 422 11 00	Niko Kač - predsednik uprave Davorin Leskovar Simona Čilenšek
10	Banka Celje	BCE9	9.12.2005	19.12.2005	banka	jamči banka neomejeno z vsem svojim premoženjem	povečanje dolgoročnih sredstev banke za plasmaje v dolgoročne naložbe banke	20.864.500 EUR	417,29 EUR	50.000	3,8%	15.2.2005 15.2.2010 5 let	obresti letno, glavnica ob zapadlosti	15.2.	Vodnikova 2 3000 Celje	Tel: 03 422 10 00 Faks: 03 422 11 00	Niko Kač - predsednik uprave Davorin Leskovar Simona Čilenšek
11	Banka Celje	BCE11	11.7.2008	11.7.2008	banka	jamči banka neomejeno z vsem svojim premoženjem	izboljšanje kapitalne ustreznosti in zagotavljanje nadaljnjega rasti obsega poslovanja	50.000.000 EUR	1.000,00 EUR	50.000	6m EURIBOR + 200 b.t.	28.12.2007 brez dospelja	obresti polletno, glavnica ob zapadlosti	28.6. 28.12.	Vodnikova 2 3000 Celje	Tel: 03 422 10 00 Faks: 03 422 11 00	Niko Kač - predsednik uprave Davorin Leskovar Simona Čilenšek
12	Banka Celje	BCE12	29.10.2009	2.11.2009	banka	jamči banka neomejeno z vsem svojim premoženjem	zagotovitev dodatnega kapitala za obvladovanje tveganj in s tem izboljšanja količnika kapitalne ustreznosti banke	12.147.000 EUR	1.000,00 EUR	12.147	6,5%	15.6.2009 15.6.2016 7 let	obresti letno, glavnica ob zapadlosti	15.6.	Vodnikova 2 3000 Celje	Tel: 03 422 10 00 Faks: 03 422 11 00	Niko Kač - predsednik uprave Davorin Leskovar Simona Čilenšek
13	Banka Vip Nova Gorica	VIP7	9.7.2001	19.7.2001	banka	jamči Abanka Vip s svojim celotnim kapitalom	pridobitev dolgoročnih virov za uresničevanje naložbene politike banke	2.000.000 EUR	200 EUR	10.000	6,2%	18.12.2000 18.12.2010 10 let	obresti in glavnica polletno, 2 in pol letni moratorij na glavnico	18.6. 18.12.	Slovenska c. 58 1517 Ljubljana	Tel: 01 471 81 00 Faks: 01 432 51 65	mag. Aleš Žajdela - predsednik uprave Marija Pogačar
14	CIMOS	CIM1	8.7.2005	21.7.2005	avtomobilska industrija	izdajatelj jamči z vsem svojim premoženjem	zagotavljanje dodatnega kapitala in količnika kapitalne ustreznosti	20.000.000 EUR	100 EUR	200.000	5,75%	1.8.2004 1.8.2011 7 let	obresti letno, glavnica ob zapadlosti	1.8.	Cesta Marežganskega upora 2 6000 Koper	Tel: 05 665 80 00 Faks: 05 665 82 50	Franc Krašovec - predsednik uprave
15	DARS	DRS1	22.12.2004	30.12.2004	opravljanje finančnega inženiringa, pripravlanje, organiziranje in vodenje gradnje in vzdrževanje omrežja avtocest ter upravljanje avtocest v Republiki Sloveniji	poroštvo Republike Slovenije	financiranje izgradnje avtocestnih odsekov	56.042.047 EUR	417,29 EUR	134.300	5,1%	27.7.2004 28.7.2024 20 let	obresti letno, glavnica ob zapadlosti	28.7.	Ulica 14. divizije 4 3000 Celje	Tel: 03 426 40 40 Faks: 03 544 20 01	Mateja Duhovnik - predsednik uprave

F4) OBVEZNICE

Izdajatelj	Trgovalna koda	Datum sprejema	Datum začetka trgovanja	Dejavnost	Zavarovanje terjatev	Namen izdaje obveznice	Nom. vred. izdaje na borzi	Apoenska sestava	Število izdanih obveznic po apoenih	Letna obr. mera	Začetek obrest. in rok zapadlosti	Način odplačevanja	Datum izplač. kuponov	Naslov izdajatelja	Telefon Faks	Direktor Kontaktne osebe
16 DARS	DRS2	25.10.2005	8.11.2005	opravljanje finančnega inženiringa, pripravljanje, organiziranje in vodenje gradnje in vzdrževanje omrežja avtocest ter upravljanje avtocest v Republiki Sloveniji	poroštvo Republike Slovenije	financiranja izgradnje avtocestnih odsekov	61.758.920 EUR	417,29 EUR	148.000	4,5%	26.4.2005 26.4.2025 20 let	obresti letno, glavnica ob zapadlosti	26.4.	Ulica 14. divizije 4 3000 Celje	Tel: 03 426 40 40 Faks: 03 544 20 01	Mateja Duhovnik - predsednik uprave
17 DARS	DRS3	23.1.2006	3.2.2006	opravljanje finančnega inženiringa, pripravljanje, organiziranje in vodenje gradnje in vzdrževanje omrežja avtocest ter upravljanje avtocest v Republiki Sloveniji	poroštvo Republike Slovenije	financiranja izgradnje avtocestnih odsekov	42.563.580 EUR	417,29 EUR	102.000	4,0%	28.10.2005 28.10.2020 15 let	obresti letno, glavnica ob zapadlosti	28.10.	Ulica 14. divizije 4 3000 Celje	Tel: 03 426 40 40 Faks: 03 544 20 01	Rajko Siročič - predsednik uprave
18 DELO PRODAJA	DPR1	21.8.2008	21.8.2008	prodaja in distribucija časopisov	za izplačilo obveznosti iz obveznic jamči izdajatelj z vsem svojim premoženjem	uresničevanje strateškega načrta družbe	46.624.700 EUR	10,00 EUR	4.662.470	6m EURIBOR + 0,6%	23.6.2008 23.6.2018 10 let	obresti dvakrat letno, glavnica ob zapadlosti	23.6. 23.12.	Dunajska 5 1000 Ljubljana	Tel: 01 47 38 600 Faks: 01 473 86 04	Branko Bergant - predsednik uprave Biserka Božičnik Krizanec - kadrovsko pravni sektor
19 DEOS	DEO1	19.9.2005	28.9.2005	izgradnja in upravljanje oskrbovanih stanovanj	za izplačilo obveznosti iz obveznic jamči izdajatelj z vsem svojim premoženjem	financiranje izgradnje doma za starejše občane v Cerknici	5.825.900 EUR	100 EUR	58.259	6%	1.12.2004 1.12.2014 10 let	obresti in glavnica polletno, 3-letni moratorij na izplačilo glavnice	1.6. 1.12.	Dunajska cesta 58 1000 Ljubljana	Tel: 01 230 87 00 Faks: 01 436 20 93	Bojan Kranjc - direktor Mojca Babnik - vodja računovodstva
20 Droga Kolinska	DRK1	1.7.2008	1.7.2008	proizvodnja in trženje živilskih izdelkov	za izplačilo obveznosti iz obveznic jamči izdajatelj z vsem svojim premoženjem	financiranje konsolidacije lastništva in nadaljnega poslovnega razvoja	6.498.000 EUR	1.000 EUR	6.498	5,5%	7.12.2007 7.12.2010 3 leta	obresti letno, glavnica ob zapadlosti	7.12.	Kolinska ulica 1 1000 Ljubljana		Slobodan Vučićević - predsednik skupine
21 Factor banka	FB09	29.4.2005	10.5.2005	banka	za izplačilo obveznosti iz obveznic jamči izdajatelj z vsem svojim premoženjem	uravnavanje kapitalske ustreznosti banke ter zagotavljanje dolgoročnih sredstev za rast poslovanja	5.927.000 EUR	1.000 EUR	5.927	4,8%	26.7.2004 26.7.2014 10 let	obresti letno, glavnica ob zapadlosti	26.7.	Tivolska 48 1000 Ljubljana	Tel: 01 230 66 00 Faks: 01 230 77 60	Boris Pesjak - predsednik uprave Benčina Klemen Hazabent
22 Factor banka	FB11	13.10.2005	25.10.2005	banka	za izplačilo obveznosti iz obveznic jamči izdajatelj z vsem svojim premoženjem	aktivno upravljanje s pasivo banke na področju ročnosti in valutne strukture	13.000.000 EUR	1.000 EUR	13.000	1,5% + 6 mesečni EURIBOR	1.6.2005 1.6.2020 15 let	obresti polletno, glavnica ob zapadlosti	1.6. 1.12.	Tivolska 48 1000 Ljubljana	Tel: 01 230 66 00 Faks: 01 230 77 60	Boris Pesjak - predsednik uprave Benčina Klemen Hazabent
23 Factor banka	FB12	21.2.2006	7.3.2006	banka	za izplačilo obveznosti iz obveznic jamči izdajatelj z vsem svojim premoženjem	financiranje rasti poslovanja in izboljšanje ročnosti strukture	10.425.000 EUR	4,17 EUR	2.500.000	3,75%	16.8.2005 16.8.2010 5 let	obresti letno, glavnica ob zapadlosti	16.8.	Tivolska 48 1000 Ljubljana	Tel: 01 230 66 00 Faks: 01 230 77 60	Boris Pesjak - predsednik uprave Benčina Klemen Hazabent
24 Factor banka	FB14	13.3.2007	16.3.2007	banka	za izplačilo obveznosti iz obveznic jamči izdajatelj z vsem svojim premoženjem	financiranje rasti poslovanja in izboljšanje ročnosti strukture bilance	12.160.000 EUR	10.000,00 EUR	1.216	4,0%	15.2.2006 15.2.2012 6 let	obresti letno, glavnica ob zapadlosti	15.2.	Tivolska 48 1000 Ljubljana	Tel: 01 230 66 00 Faks: 01 230 77 60	Boris Pesjak - predsednik uprave Benčina Klemen Hazabent
25 Factor banka	FB15	25.4.2007	4.5.2007	banka	za izplačilo obveznosti iz obveznic jamči izdajatelj z vsem svojim premoženjem	povečanje kapitalske ustreznosti banke in zagotavljanje nadaljnje rasti obsega poslovanja.	9.000.000 EUR	1.000,00 EUR	9.000	6m EURIBOR + 1,05%	1.6.2006 1.6.2012 6 let	obresti dvakrat letno, glavnica ob zapadlosti	1.6. 1.12.	Tivolska 48 1000 Ljubljana	Tel: 01 230 66 00 Faks: 01 230 77 60	Boris Pesjak - predsednik uprave Benčina Klemen Hazabent
26 Factor banka	FB16	12.3.2008	19.3.2008	banka	za izplačilo obveznosti iz obveznic jamči izdajatelj z vsem svojim premoženjem	povečanje regulatornega kapitala in pokrivanje tržnih tveganj	5.000.000 EUR	10.000,00 EUR	500	5,75%	31.5.2007 brez dospelja	obresti enkrat letno	31.5.	Tivolska 48 1000 Ljubljana	Tel: 01 230 66 00 Faks: 01 230 77 60	Boris Pesjak - predsednik uprave Benčina Klemen Hazabent
27 Factor banka	FB17	13.9.2007	2.10.2007	banka	za izplačilo obveznosti iz obveznic jamči izdajatelj z vsem svojim premoženjem	zagotavljanje nadaljnje rasti obsega poslovanja	25.000.000 EUR	1.000,00 EUR	25.000	6m EURIBOR + 60 b.t.	15.5.2007 15.5.2011 4 leta	obresti dvakrat letno, glavnica ob zapadlosti	15.5. 15.11.	Tivolska 48 1000 Ljubljana	Tel: 01 230 66 00 Faks: 01 230 77 60	Boris Pesjak - predsednik uprave Benčina Klemen Hazabent
28 Factor banka	FB19	12.3.2008	19.3.2008	banka	za izplačilo obveznosti iz obveznic jamči izdajatelj z vsem svojim premoženjem	zagotavljanje nadaljnje rasti obsega poslovanja	12.155.000 EUR	1.000,00 EUR	12.155	6m EURIBOR + 95 b.t.	22.10.2007 22.10.2010 3 leta	obresti dvakrat letno, glavnica ob zapadlosti	22.4. 22.10.	Tivolska 48 1000 Ljubljana	Tel: 01 230 66 00 Faks: 01 230 77 60	Boris Pesjak - predsednik uprave Benčina Klemen Hazabent
29 Factor banka	FB20	12.6.2008	12.6.2008	banka	za izplačilo obveznosti iz obveznic jamči izdajatelj z vsem svojim premoženjem	zagotavljanje nadaljnje rasti obsega poslovanja	13.090.000 EUR	1.000,00 EUR	13.090	6m EURIBOR + 160 b.t.	21.3.2008 21.3.2013 5 let	obresti dvakrat letno, glavnica ob zapadlosti	21.3. 21.9.	Tivolska 48 1000 Ljubljana	Tel: 01 230 66 00 Faks: 01 230 77 60	Boris Pesjak - predsednik uprave Benčina Klemen Hazabent
30 Factor banka	FB21	12.9.2008	12.9.2008	banka	za izplačilo obveznosti iz obveznic jamči izdajatelj z vsem svojim premoženjem	zagotavljanje nadaljnje rasti obsega poslovanja	7.338.000 EUR	1.000,00 EUR	7.338	6m EURIBOR + 160 b.t.	2.6.2008 2.6.2013 5 let	obresti dvakrat letno, glavnica ob zapadlosti	2.6. 2.12.	Tivolska 48 1000 Ljubljana	Tel: 01 230 66 00 Faks: 01 230 77 60	Boris Pesjak - predsednik uprave Benčina Klemen Hazabent

F4) OBVEZNICE

Izdajatelj	Trgovalna koda	Datum sprejema	Datum začetka trgovanja	Dejavnost	Zavarovanje terjatev	Namen izdaje obveznice	Nom. vred. izdaje na borzi	Apoenska sestava	Število izdanih obveznic po apoenih	Letna obr. mera	Začetek obrest. in rok zapadlosti	Način odplačevanja	Datum izplač. kuponov	Naslov izdajatelja	Telefon Faks	Direktor Kontaktne osebe
31	Factor banka	FB22	23.9.2009	25.9.2009	banka	za izplačilo obveznosti iz obveznic jamči izdajatelj z vsem svojim premoženjem	zagotavljanje nadaljnje rasti obsega poslovanja	5.754.000 EUR	1.000,00 EUR	5.754	6m EURIBOR + 475 b.t.	1.6.2009 1.6.2016 7 let	obresti dvakrat letno, glavnica ob zapadlosti	1.6. 1.12. Tivolska 48 1000 Ljubljana	Tel: 01 230 66 00 Faks: 01 230 77 60	Boris Pesjak - predsednik uprave Benčina Klemen Hazabent
32	KB1909	KBG1	4.10.2007	10.10.2007	finančno poslovanje in upravljanje finančnih naložb družb v skupini	za izplačilo obveznosti iz obveznic jamči izdajatelj z vsem svojim premoženjem	refinanciranje kratkoročnih dolžniških obveznosti izdajatelja do bank	10.000.000 EUR	1.000 EUR	10.000	6m EURIBOR + 125 b.t.	15.12.2006 15.12.2011 5 let	obresti dvakrat letno, glavnica ob zapadlosti	15.6. 15.12. Ulica Malta 2 34170 Gorica Italija	Tel: +39 0481 32545 Fax: +39 0481 31824	Boris Peric - predsednik upravnega odbora, Luciana Tomšič - podpredsednica upravnega odbora
33	KD Holding	KDH1	2.12.2005	16.12.2005	upravljanje holding družb	obveznice so zavarovane s poroštvom KD Group, finančna družba	refinanciranje vseh obstoječih kreditnih obveznosti izdajatelja do bank, ki so pred izdajo obremenjevale njegovo premoženje, ter tekoče financiranje poslovanja izdajatelja	40.000.000 EUR	100 EUR	400.000	5,45%	25.5.2005 25.5.2015 10 let	obresti letno, glavnica ob zapadlosti	25.5. Celovška 206, 1000 Ljubljana	Tel: 01 582 67 00 Faks: 01 518 41 00	Matjaž Gantar - direktor Olga Horvat
34	KD Holding	KDH2	27.3.2006	7.4.2006	upravljanje holding družb	obveznice so zavarovane s poroštvom KD Group, finančna družba	financiranje tekočega poslovanja	40.000.000 EUR	100 EUR	400.000	4,85%	25.10.2005 25.10.2015 10 let	obresti letno, glavnica ob zapadlosti	25.10. Celovška 206, 1000 Ljubljana	Tel: 01 582 67 00 Faks: 01 518 41 00	Matjaž Gantar - direktor Olga Horvat
35	Nova Kreditna banka Maribor	KBM7	21.6.2005	30.6.2005	banka	izdajatelj jamči z vsem svojim premoženjem	obveznice so bile izdane v zaprti izdaji	29.210.300 EUR	417,29 EUR	70.000	4,1%	22.11.2004 22.11.2011 7 let	obresti letno, glavnica ob zapadlosti	22.11. Vita Kraigherja 4 2505 Maribor	Tel: 02 229 22 90 Faks: 02 25 24 333	Matjaž Kovačič - predsednik uprave Igor Muhič
36	Nova Kreditna banka Maribor	KBM8	21.6.2005	30.6.2005	banka	izdajatelj jamči z vsem svojim premoženjem	obveznice so bile izdane v zaprti izdaji	29.210.300 EUR	417,29 EUR	70.000	3,9%	1.2.2005 1.2.2010 5 let	obresti letno, glavnica ob zapadlosti	1.2. Vita Kraigherja 4 2505 Maribor	Tel: 02 229 22 90 Faks: 02 25 24 333	Matjaž Kovačič - predsednik uprave Igor Muhič
37	Nova Ljubljanska banka	BDM1	19.9.2008	19.9.2008	banka	izdajatelj jamči z vsem svojim premoženjem	povečanje kapitalske ustreznosti banke	12.500.000 EUR	100 EUR	125.000	6m EURIBOR + 1,40%	24.2.2008 25.2.2013 5 let	obresti dvakrat letno, glavnica ob zapadlosti	24.2. 24.8. Trg republike 2 1520 Ljubljana	Tel: 01 476 39 00 Faks: 01 252 25 00	Marjan Kramar - predsednik uprave Marko Jernejčič Ana Kastelic
38	Nova Ljubljanska banka	BZ03	22.7.2004	27.7.2004	banka	izdajatelj jamči z vsem svojim premoženjem	kapitalska krepitev banke	5.000.000 EUR	1.000 EUR	5.000	4,5%	10.2.2004 10.2.2011 7 let	obresti letno, glavnica ob zapadlosti	10.2. Trg republike 2 1520 Ljubljana	Tel: 01 476 39 00 Faks: 01 252 25 00	Marjan Kramar - predsednik uprave Marko Jernejčič Ana Kastelic
39	Nova Ljubljanska banka	NLB13	30.10.2003	14.11.2003	banka	jamči izdajatelj z vsem svojim premoženjem	povečanje kapitalske ustreznosti banke	48.962.722 EUR	417,29 EUR	117.335	7,0%	9.6.2003 9.6.2013 10 let	obresti letno, glavnica ob zapadlosti	9.6. Trg republike 2 1520 Ljubljana	Tel: 01 476 39 00 Faks: 01 252 25 00	Marjan Kramar - predsednik uprave Marko Jernejčič Ana Kastelic
40	Nova Ljubljanska banka	NLB15	25.11.2004	1.12.2004	banka	jamči izdajatelj z vsem svojim premoženjem	zmanjševanje dolge pozicije v tolarjih ter usklajevanje ročnosti aktive in pasive	54.717.569 EUR	417,29 EUR	131.126	4,8%	16.6.2004 16.6.2012 8 let	obresti letno, glavnica ob zapadlosti	16.6. Trg republike 2 1520 Ljubljana	Tel: 01 476 39 00 Faks: 01 252 25 00	Marjan Kramar - predsednik uprave Marko Jernejčič Ana Kastelic
41	Nova Ljubljanska banka	NLB17	21.6.2005	30.6.2005	banka	jamči izdajatelj z vsem svojim premoženjem	povečanje kapitalske ustreznosti banke	42.435.889 EUR	417,29 EUR	101.694	3,85%	1.3.2005 1.3.2011 6 let	obresti letno, glavnica ob zapadlosti	1.3. Trg republike 2 1520 Ljubljana	Tel: 01 476 39 00 Faks: 01 252 25 00	Marjan Kramar - predsednik uprave Marko Jernejčič Ana Kastelic
42	Nova Ljubljanska banka	NLB18	21.12.2005	29.12.2005	banka	jamči izdajatelj z vsem svojim premoženjem	zmanjševanje obrestnih razmikov v tolarjih in usklajevanja ročnosti aktive in pasive banke	62.593.500 EUR	417,29 EUR	150.000	4,15%	9.6.2005 9.6.2015 10 let	obresti letno, glavnica ob zapadlosti	9.6. Trg republike 2 1520 Ljubljana	Tel: 01 476 39 00 Faks: 01 252 25 00	Marjan Kramar - predsednik uprave Marko Jernejčič Ana Kastelic
43	Nova Ljubljanska banka	NLB19	21.12.2005	29.12.2005	banka	jamči izdajatelj z vsem svojim premoženjem	zmanjševanje obrestnih razmikov v tolarjih in usklajevanja ročnosti aktive in pasive banke	41.729.000 EUR	417,29 EUR	100.000	4,00%	30.9.2005 30.9.2016 11 let	obresti letno, glavnica ob zapadlosti	30.9. Trg republike 2 1520 Ljubljana	Tel: 01 476 39 00 Faks: 01 252 25 00	Marjan Kramar - predsednik uprave Marko Jernejčič Ana Kastelic
44	Nova Ljubljanska banka	NLB20	16.8.2006	25.8.2006	banka	jamči izdajatelj z vsem svojim premoženjem	zmanjševanje obrestnih razmikov v tolarjih in usklajevanja ročnosti aktive in pasive banke	23.827.259 EUR	417,29 EUR	57.100	3,75% prva tri leta, nato 6m EURIBOR + 30 b.t.	18.1.2006 18.1.2013 7 let	obresti letno, glavnica ob zapadlosti	18.1. prva tri leta, nato 18.6. in 18.1. Trg republike 2 1520 Ljubljana	Tel: 01 476 39 00 Faks: 01 252 25 00	Marjan Kramar - predsednik uprave Marko Jernejčič Ana Kastelic
45	Nova Ljubljanska banka	NLB22	8.1.2007	11.1.2007	banka	jamči izdajatelj z vsem svojim premoženjem	vzdrževanje kontinuirane prisotnosti na domačem finančnem trgu in usklajevanje ročnosti aktive in pasive banke	29.894.000 EUR	100 EUR	298.940	6m EURIBOR + 25 b.t.	9.11.2006 9.5.2011 4 leta	obresti letno, glavnica ob zapadlosti	10.7. Trg republike 2 1520 Ljubljana	Tel: 01 476 39 00 Faks: 01 252 25 00	Marjan Kramar - predsednik uprave Marko Jernejčič Ana Kastelic
46	Nova Ljubljanska banka	NLB23	23.11.2007	28.11.2007	banka	jamči izdajatelj z vsem svojim premoženjem	usklajevanje ročnosti aktive in pasive banke ter vzdrževanje ustreznega obsega izdanih lastnih vrednostnih papirjev na finančnih trgih	54.200.000 EUR	1.000 EUR	54.200	3m EURIBOR + 20 b.t.	28.6.2007 28.6.2012 5 let	obresti četrletno, glavnica ob zapadlosti	28.3. 28.6. 28.9. 28.12. Trg republike 2 1520 Ljubljana	Tel: 01 476 39 00 Faks: 01 252 25 00	Marjan Kramar - predsednik uprave Marko Jernejčič Ana Kastelic

F4) OBVEZNICE

Izdajatelj	Trgovalna koda	Datum sprejema	Datum začetka trgovanja	Dejavnost	Zavarovanje terjatev	Namen izdaje obveznice	Nom. vred. izdaje na borzi	Apoenska sestava	Število izdanih obveznic po apoenih	Letna obr. mera	Začetek obrest. in rok zapadlosti	Način odplačevanja	Datum izplač. kuponov	Naslov izdajatelja	Telefon Faks	Direktor Kontaktne osebe
47	Petrol	PET1	12.10.2009	14.10.2009	prodaja naftnih derivatov	jamči izdajatelj z vsem svojim premoženjem	50.000.000 EUR	1.000 EUR	50.000	7,57%	29.6.2009 29.6.2014 5 let	obresti polletno, glavnica ob zapadlosti	29.6. 29.12.	Dunajska 50 1000 Ljubljana	Tel: 01 47 14 234 Faks: 01 47 14 809	Aleksander Svetelšek - predsednik uprave Jani Živko - član uprave
48	Poslovni sistem Mercator	MEO1	31.1.2005	10.2.2005	trgovina, agroživilska industrija, kmetijstvo in gostinska dejavnost	jamči izdajatelj z vsem svojim premoženjem	36.540.000 EUR	100 EUR	365.400	4,8%	27.9.2004 27.9.2011 7 let	obresti letno, glavnica ob zapadlosti	27.9.	Dunajska cesta 107 1000 Ljubljana	Tel: 01 560 10 00 Faks: 01 568 21 00	Ziga Debeljak - predsednik uprave Mateja Jesenek - članica uprave Vera Aljančič Falež - članica uprave Peter Zavri - član uprave
49	Poštna banka Slovenije	PBS6	8.7.2005	21.7.2005	banka	obveznice niso posebej zavarovane, za obveznosti iz obveznic jamči izdajatelj z vsem svojim premoženjem	4.172.900 EUR	417,29 EUR	10.000	4,7%	30.9.2004 30.9.2011 7 let	obresti letno, glavnica ob zapadlosti	30.9.	Ulica Vita Kraigherja 5 2000 Maribor	Tel: 02 228 82 02 Faks: 02 228 82 03	mag. Drago Pišek - predsednik uprave
50	Poštna banka Slovenije	PBS7	8.7.2005	21.7.2005	banka	obveznice niso posebej zavarovane, za obveznosti iz obveznic jamči izdajatelj z vsem svojim premoženjem	16.691.600 EUR	417,29 EUR	40.000	4,4%	6.12.2004 6.12.2012 8 let	obresti letno, glavnica ob zapadlosti	6.12.	Ulica Vita Kraigherja 5 2000 Maribor	Tel: 02 228 82 02 Faks: 02 228 82 03	mag. Drago Pišek - predsednik uprave
51	Poteza naložbe	PNO1	23.9.2004	29.9.2004	podjetniško in poslovno svetovanje	obveznice niso posebej zavarovane, za obveznosti iz obveznic jamči izdajatelj z vsem svojim premoženjem	10.000.000 EUR	100 EUR	100.000	5,25%	15.11.2003 15.11.2011 8 let	obresti in glavnica polletno, 3-letni moratorij na izplačilo glavnice	15.5. 15.11.	Železna cesta 18 1000 Ljubljana	Tel: 01 307 07 00 Fax: 01 307 07 01	Drago Simčič - direktor
52	Poteza Skupina	PSN1	4.12.2008	8.12.2008	holding	obveznice niso posebej zavarovane, za obveznosti iz obveznic jamči izdajatelj z vsem svojim premoženjem	15.415.000 EUR	1.000 EUR	15.415	7,50%	1.10.2008 1.10.2011 3 leta	obresti dvakrat letno, glavnica ob zapadlosti	1.4. 1.10.	Železna cesta 18 1000 Ljubljana	Tel: 01 30 70 800 Faks: 01 30 70 801	Branko Drobnak - predsednik uprave
53	Probanka Maribor	PRB7	29.4.2004	5.5.2004	banka	izdajatelj jamči z vsem svojim premoženjem	12.000.000 EUR	100 EUR	120.000	5,20%	8.12.2003 8.12.2010 7 let	obresti letno, glavnica ob zapadlosti	8.12.	Svetozarevska 12 2000 Maribor	Tel: 02 25 20 500 Faks: 02 25 20 560	Romana Pajenk - generalna direktorica Tine Murn - stiki z javnostmi
54	Probanka Maribor	PRB8	2.3.2007	7.3.2007	banka	izdajatelj jamči z vsem svojim premoženjem	9.200.000 EUR	100 EUR	92.000	4,00%	5.10.2006 10.10.2012 6 let	obresti letno, glavnica ob zapadlosti	10.10.	Svetozarevska 12 2000 Maribor	Tel: 02 25 20 500 Faks: 02 25 20 560	Romana Pajenk - generalna direktorica Tine Murn - stiki z javnostmi
55	Probanka Maribor	PRB9	11.4.2008	16.4.2008	banka	za obveznosti iz obveznic jamči izdajatelj z vsem svojim premoženjem	25.000.000 EUR	100 EUR	250.000	3m EURIBOR + 1,5% (2,7 po 10. letih)	15.10.2007 brez dospelja	obresti 4 krat letno, glavnica ob odpoklicu	15.1. 15.4. 15.7. 15.10.	Svetozarevska 12 2000 Maribor	Tel: 02 25 20 500 Faks: 02 25 20 578	Romana Pajenk - generalna direktorica Tine Murn - stiki z javnostmi
56	Probanka Maribor	PRB10	23.12.2008	30.12.2008	banka	izdajatelj jamči z vsem svojim premoženjem	30.000.000 EUR	1.000 EUR	30.000	6,10%	12.5.2008 12.5.2015 7 let	obresti letno, glavnica ob zapadlosti	12.5.	Svetozarevska 12 2000 Maribor	Tel: 02 25 20 500 Faks: 02 25 20 560	Romana Pajenk - generalna direktorica Tine Murn - stiki z javnostmi
57	Probanka Maribor	PRB11	23.12.2009	29.12.2009	banka	izdajatelj jamči z vsem svojim premoženjem	15.000.000 EUR	1.000 EUR	15.000	7,00%	24.6.2009 24.6.2016 7 let	obresti letno, glavnica ob zapadlosti	24.6.	Svetozarevska 12 2000 Maribor	Tel: 02 25 20 500 Faks: 02 25 20 561	Romana Pajenk - generalna direktorica Tine Murn - stiki z javnostmi
58	Republika Slovenija	RS18	10.5.2000	15.5.2000	država	terjatve iz obveznic niso zavarovane in za izpolnitev odgovarja izključno Republika Slovenija kot dolžnik	45.016.600 EUR	100 EUR	450.166	6,0%	26.4.2000 26.4.2010 10 let	obresti letno, glavnica ob zapadlosti	26.4.	Ministrstvo za finance Župančičeva 3 1000 Ljubljana	Tel: 01 369 66 00 Faks: 01 369 66 09	Stanislava Zadravec C.
59	Republika Slovenija	RS21	4.11.2002	18.11.2002	država	terjatve iz obveznic niso zavarovane in za izpolnitev odgovarja izključno Republika Slovenija kot dolžnik	58.414.530 EUR	41,73 EUR	1.399.821	1% + TOM	1.2.2001 1.3.2015 14 let	obresti in glavnica letno	1.3.	Ministrstvo za finance Župančičeva 3 1000 Ljubljana	Tel: 01 369 66 00 Faks: 01 369 66 09	Stanislava Zadravec C.
60	Republika Slovenija	RS23	15.2.2001	20.2.2001	država	terjatve iz obveznic niso zavarovane in za izpolnitev odgovarja izključno Republika Slovenija kot dolžnik	40.000.000 EUR	100 EUR	400.000	6,0%	13.2.2001 14.2.2011 10 let	obresti letno, glavnica ob zapadlosti	13.2.	Ministrstvo za finance Župančičeva 3 1000 Ljubljana	Tel: 01 369 66 00 Faks: 01 369 66 09	Stanislava Zadravec C.
61	Republika Slovenija	RS26	17.10.2001	14.6.2001	država	terjatve iz obveznic niso zavarovane in za izpolnitev odgovarja izključno Republika Slovenija kot dolžnik	49.976.500 EUR	100 EUR	499.765	5%	1.6.2001 1.6.2011 10 let	obresti letno, glavnica ob zapadlosti	1.6.	Ministrstvo za finance Župančičeva 3 1000 Ljubljana	Tel: 01 369 66 00 Faks: 01 369 66 09	Stanislava Zadravec C.

F4) OBVEZNICE

Izdajatelj	Trgovalna koda	Datum sprejema	Datum začetka trgovanja	Dejavnost	Zavarovanje terjatev	Namen izdaje obveznice	Nom. vred. izdaje na borzi	Apoenska sestava	Število izdanih obveznic po apoenih	Letna obr. mera	Začetek obrest. in rok zapadlosti	Način odplačevanja	Datum izplač. kuponov	Naslov izdajatelja	Telefon Faks	Direktor Kontaktne osebe	
62	Republika Slovenija	RS29	18.1.2002	25.1.2002	država	terjatve iz obveznic niso zavarovane in za izpolnitev odgovarja izključno Republika Slovenija kot dolžnik	financiranje proračuna Republike Slovenije in ali potreb upravljanja z državnim dolgom	55.000.000 EUR	100 EUR	550.000	5,375%	15.01.2002 15.1.2012 10 let	obresti letno, glavnica ob zapadlosti	15.1.	Ministrstvo za finance Župančičeva 3 1000 Ljubljana	Tel: 01 369 66 00 Faks: 01 369 66 09	Stanislava Zadavec C.
63	Republika Slovenija	RS32	18.1.2002	25.1.2002	država	terjatve iz obveznic niso zavarovane in za izpolnitev odgovarja izključno Republika Slovenija kot dolžnik	upravljanje z državnim dolgom, zamenjava za obveznice RS151095M	23.865.500 EUR	100 EUR	238.655	5,375%	15.01.2002 15.1.2012 10 let	obresti letno, glavnica ob zapadlosti	15.1.	Ministrstvo za finance Župančičeva 3 1000 Ljubljana	Tel: 01 369 66 00 Faks: 01 369 66 09	Stanislava Zadavec C.
64	Republika Slovenija	RS33	2.4.2002	9.4.2002	država	terjatve iz obveznic niso zavarovane in za izpolnitev odgovarja izključno Republika Slovenija kot dolžnik	prevzem obveznosti Slovenskih železarn	127.166.004 EUR	511,29 EUR	248.716	8,0%	1.1.2002 31.12.2022 20 let	obresti štirikrat letno, glavnica ob zapadlosti	20.01. 20.04. 20.07. 20.10.	Ministrstvo za finance Župančičeva 3 1000 Ljubljana	Tel: 01 369 66 00 Faks: 01 369 66 09	Stanislava Zadavec C.
65	Republika Slovenija	RS38	24.4.2002	30.4.2002	država	terjatve iz obveznic niso zavarovane in za izpolnitev odgovarja izključno Republika Slovenija kot dolžnik	financiranje proračuna Republike Slovenije in ali potreb upravljanja z državnim dolgom	68.847.000 EUR	100 EUR	688.470	5,625%	19.4.2002 19.4.2017 15 let	obresti letno, glavnica ob zapadlosti	19.4.	Ministrstvo za finance Župančičeva 3 1000 Ljubljana	Tel: 01 369 66 00 Faks: 01 369 66 09	Stanislava Zadavec C.
66	Republika Slovenija	RS44	26.11.2002	29.11.2002	država	terjatve iz obveznic niso zavarovane in za izpolnitev odgovarja izključno Republika Slovenija kot dolžnik	upravljanje z državnim dolgom, zamenjava za obveznice serije RS151095 od vključno G do vključno T	4.443.536 EUR	41,73 EUR	106.483	6,65%	8.11.2002 8.11.2012 10 let	obresti letno, glavnica ob zapadlosti	8.11.	Ministrstvo za finance Župančičeva 3 1000 Ljubljana	Tel: 01 369 66 00 Faks: 01 369 66 09	Stanislava Zadavec C.
67	Republika Slovenija	RS48	5.12.2002	10.12.2002	država	terjatve iz obveznic niso zavarovane in za izpolnitev odgovarja izključno Republika Slovenija kot dolžnik	financiranje potreb proračuna Republike Slovenije in/ali potreb upravljanja z državnim dolgom	56.465.200 EUR	100 EUR	564.652	4,75%	2.12.2002 2.12.2012 10 let	obresti letno, glavnica ob zapadlosti	2.12.	Ministrstvo za finance Župančičeva 3 1000 Ljubljana	Tel: 01 369 66 00 Faks: 01 369 66 09	Stanislava Zadavec C.
68	Republika Slovenija	RS49	17.1.2003	22.1.2003	država	terjatve iz obveznic niso zavarovane in za izpolnitev odgovarja izključno Republika Slovenija kot dolžnik	izdane zaradi zamenjave obveznic RS4E, izdanih na podlagi uredbe o izdaji obveznic RS za prevzete obveznosti do bank iz neizplačanih deviznih vlog	29.632.020 EUR	380 EUR	77.979	4,75%	10.1.2003 10.1.2022 19 let	obresti letno, glavnica ob zapadlosti	10.1.	Ministrstvo za finance Župančičeva 3 1000 Ljubljana	Tel: 01 369 66 00 Faks: 01 369 66 09	Stanislava Zadavec C.
69	Republika Slovenija	RS50	5.3.2003	11.3.2003	država	terjatve iz obveznic niso zavarovane in za izpolnitev odgovarja izključno Republika Slovenija kot dolžnik	financiranje potreb proračuna RS in/ali potreb upravljanja z državnim dolgom	48.527.000 EUR	100 SIT	485.270	4,50%	24.2.2003 24.2.2013 10 let	obresti letno, glavnica ob zapadlosti	24.2.	Ministrstvo za finance Župančičeva 3 1000 Ljubljana	Tel: 01 369 66 00 Faks: 01 369 66 09	Stanislava Zadavec C.
70	Republika Slovenija	RS53	14.4.2003	17.4.2003	država	terjatve iz obveznic niso zavarovane in za izpolnitev odgovarja izključno Republika Slovenija kot dolžnik	financiranje potreb proračuna RS in/ali potreb upravljanja z državnim dolgom	79.290.900 EUR	100 EUR	792.909	4,875%	8.4.2003 8.4.2018 15 let	obresti letno, glavnica ob zapadlosti	8.4.	Ministrstvo za finance Župančičeva 3 1000 Ljubljana	Tel: 01 369 66 00 Faks: 01 369 66 09	Stanislava Zadavec C.
71	Republika Slovenija	RS54	23.10.2003	29.10.2003	država	terjatve iz obveznic niso zavarovane in za izpolnitev odgovarja izključno Republika Slovenija kot dolžnik	financiranje potreb proračuna RS in/ali potreb upravljanja z državnim dolgom	76.295.376 EUR	41,73 EUR	1.828.310	5,75%	15.10.2003 15.10.2013 10 let	obresti letno, glavnica ob zapadlosti	15.10.	Ministrstvo za finance Župančičeva 3 1000 Ljubljana	Tel: 01 369 66 00 Faks: 01 369 66 09	Stanislava Zadavec C.
72	Republika Slovenija	RS57	23.3.2004	29.3.2004	država	terjatve iz obveznic niso zavarovane in za izpolnitev odgovarja izključno Republika Slovenija kot dolžnik	financiranje potreb proračuna RS in/ali potreb upravljanja z državnim dolgom	259.697.224 EUR	41,73 EUR	6.223.274	4,875%	15.3.2004 15.10.2014 10 let	obresti letno, glavnica ob zapadlosti	15.10.	Ministrstvo za finance Župančičeva 3 1000 Ljubljana	Tel: 01 369 66 00 Faks: 01 369 66 09	Stanislava Zadavec C.
73	Republika Slovenija	RS59	24.1.2005	2.2.2005	država	terjatve iz obveznic niso zavarovane in za izpolnitev odgovarja izključno Republika Slovenija kot dolžnik	financiranje potreb proračuna RS in/ali potreb upravljanja z državnim dolgom	1.066.332.031 EUR	41,73 EUR	25.553.128	4,0%	17.2.2005 17.2.2016 11 let	obresti letno, glavnica ob zapadlosti	17.2.	Ministrstvo za finance Župančičeva 3 1000 Ljubljana	Tel: 01 369 66 00 Faks: 01 369 66 09	Stanislava Zadavec C.
74	Republika Slovenija	RS60	4.4.2005	14.4.2005	država	terjatve iz obveznic niso zavarovane in za izpolnitev odgovarja izključno Republika Slovenija kot dolžnik	financiranje potreb proračuna RS in/ali potreb upravljanja z državnim dolgom	368.623.416 EUR	41,73 EUR	8.833.535	3,5%	31.3.2005 31.3.2010 5 let	obresti letno, glavnica ob zapadlosti	31.3.	Ministrstvo za finance Župančičeva 3 1000 Ljubljana	Tel: 01 369 66 00 Faks: 01 369 66 09	Stanislava Zadavec C.
75	Republika Slovenija	RS61	12.1.2006	24.1.2006	država	terjatve iz obveznic niso zavarovane in za izpolnitev odgovarja izključno Republika Slovenija kot dolžnik	financiranje potreb proračuna RS in/ali potreb upravljanja z državnim dolgom	328.861.569 EUR	41,73 EUR	7.880.699	3,25%	23.1.2006 23.1.2011 5 let	obresti letno, glavnica ob zapadlosti	23.1.	Ministrstvo za finance Župančičeva 3 1000 Ljubljana	Tel: 01 369 66 00 Faks: 01 369 66 09	Stanislava Zadavec C.

F4) OBVEZNICE

Izdajatelj	Trgovalna koda	Datum sprejema	Datum začetka trgovanja	Dejavnost	Zavarovanje terjatev	Namen izdaje obveznice	Nom. vred. izdaje na borzi	Apoenska sestava	Število izdanih obveznic po apoenih	Letna obr. mera	Začetek obst. in rok zapadlosti	Način odplačevanja	Datum izplač. kuponov	Naslov izdajatelja	Telefon Faks	Direktor Kontaktne osebe	
76	Republika Slovenija	RS62	12.1.2006	24.1.2006	država	terjatve iz obveznic niso zavarovane in za izpolnitev odgovarja izključno Republika Slovenija kot dolžnik	financiranje potreb proračuna RS in/ali potreb upravljanja z državnim dolgom	390.540.053 EUR	41,73 EUR	9.358.736	3,5%	23.3.2005 23.3.2017 12 let	obresti letno, glavnica ob zapadlosti	23.3.	Ministrstvo za finance Župančičeva 3 1000 Ljubljana	Tel: 01 369 66 00 Faks: 01 369 66 09	Stanislava Zadavec C.
77	Republika Slovenija	RS63	7.2.2008	7.2.2008	država	terjatve iz obveznic niso zavarovane in za izpolnitev odgovarja izključno Republika Slovenija kot dolžnik	financiranje potreb proračuna RS in/ali potreb upravljanja z državnim dolgom	1.000.000.000 EUR	1.000,00 EUR	1.000.000	4,375%	6.2.2008 6.2.2019 11 let	obresti letno, glavnica ob zapadlosti	6.2.	Ministrstvo za finance Župančičeva 3 1000 Ljubljana	Tel: 01 369 66 00 Faks: 01 369 66 09	Stanislava Zadavec C.
78	Republika Slovenija	RS64	30.1.2009	6.2.2009	država	terjatve iz obveznic niso zavarovane in za izpolnitev odgovarja izključno Republika Slovenija kot dolžnik	financiranje potreb proračuna RS in/ali potreb upravljanja z državnim dolgom	1.000.000.000 EUR	1.000,00 EUR	1.000.000	4,25%	5.2.2009 5.2.2012 3 leta	obresti letno, glavnica ob zapadlosti	5.2.	Ministrstvo za finance Župančičeva 3 1000 Ljubljana	Tel: 01 369 66 00 Faks: 01 369 66 10	Stanislava Zadavec C.
79	Republika Slovenija	RS65	27.3.2009	3.4.2009	država	terjatve iz obveznic niso zavarovane in za izpolnitev odgovarja izključno Republika Slovenija kot dolžnik	financiranje potreb proračuna RS in/ali potreb upravljanja z državnim dolgom	1.500.000.000 EUR	1.000,00 EUR	1.500.000	4,375%	2.4.2009 2.4.2014 5 let	obresti letno, glavnica ob zapadlosti	2.4.	Ministrstvo za finance Župančičeva 3 1000 Ljubljana	Tel: 01 369 66 00 Faks: 01 369 66 10	Stanislava Zadavec C.
80	Republika Slovenija	RS66	7.9.2009	10.9.2009	država	terjatve iz obveznic niso zavarovane in za izpolnitev odgovarja izključno Republika Slovenija kot dolžnik	financiranje potreb proračuna RS in/ali potreb upravljanja z državnim dolgom	1.500.000.000 EUR	1.000,00 EUR	1.500.000	4,625%	9.9.2009 9.9.2024 15 let	obresti letno, glavnica ob zapadlosti	9.9.	Ministrstvo za finance Župančičeva 3 1000 Ljubljana	Tel: 01 369 66 00 Faks: 01 369 66 10	Stanislava Zadavec C.
81	Slovenska izvozna in razvojna banka	SI01	19.12.2008	24.12.2008	banka za spodbujanje izvoza in razvoja	jamči družba s celotnim svojim premoženjem; Republika Slovenija na podlagi 13. člena ZSIRB odgovarja za obveznosti izdajatelja, ki nastanejo zaradi izdaje dolžniških VP	zagotovitev dolgoročnih virov za namene financiranja skladne z ZSIRB	500.000.000 EUR	100.000,00 EUR	5.000	6m EURIBOR + 100 b.t.	23.10.2008 23.10.2011 3 leta	obresti dvakrat letno, glavnica ob zapadlosti	23.6. 23.12.	Josipine Turnograjske 6, 1000 Ljubljana	Tel: 01 20 07 500 Faks: 01 20 07 575	mag. Sibil Svilar - predsednik
82	Slovenska odškodninska družba	SOS2E	27.3.1997	7.4.1997	poravnava obveznosti po zakonu o denacionalizaciji, zakonu o zadrukah in drugih predpisih, ki urejajo denacionalizacijo premoženja	jamči družba s celotnim svojim premoženjem	poravnava obveznosti denacionalizacijskim upravičencem	818.120.188 EUR	51,13 EUR	16.000.786	6%	1.6.1996 1.6.2016 20 let	obresti in glavnica polletno, 8 letni moratorij na odplačilo glavnice	1.6. 1.12.	Mala ulica 5, p.p. 139 1001 Ljubljana	Tel: 01 300 91 13 Faks: 01 300 91 11	Tomaž Kuntarič - direktor Kaja Špihar
83	Stanovanjski sklad Republike Slovenije	SSR1E	11.4.1996	4.7.1996	stanovanjski sklad	jamči izdajatelj z vsem svojim premoženjem neomejeno	povečanje razpoložljivih sredstev za zadovoljevanje potreb državljanov, kupcev stanovanj	3.628.440 EUR	51,13 EUR	70.965	6,0%	1.11.1995 1.11.2010 15 let	obresti in glavnica polletno	1.5. 31.10.	Pojlanska c. 31 1000 Ljubljana	Tel: 01 471 05 00 Faks: 01 471 05 03	Primož Pirc - predsednik uprave Biserka Prošek Darja Fišer
84	Stanovanjski sklad Republike Slovenije	SSR3	21.5.2001	28.5.2001	stanovanjski sklad	jamči Stanovanjski sklad RS, javni sklad, neomejeno z vsem svojim namenskim premoženjem	povečanje razpoložljivih sredstev za zadovoljevanje potreb državljanov, kupcev stanovanj	8.345.800 EUR	417,29 EUR	20.000	TOM + 6,10%	5.1.2001 5.1.2011 10 let	obresti in glavnica polletno	5.1. 6.7.	Pojlanska c. 31 1000 Ljubljana	Tel: 01 471 05 00 Faks: 01 471 05 03	Primož Pirc - predsednik uprave Biserka Prošek Darja Fišer
85	Zavarovalnica Triglav	ZT01	24.5.2004	2.6.2004	opravljanje zavarovalnih poslov	jamči izdajatelj z vsem svojim premoženjem neomejeno		13.308.000 EUR	1.000 EUR	13.308	5,125%	20.10.2003 20.10.2013 10 let	obresti letno, glavnica ob zapadlosti	20.10.	Miklošičeva 19 1000 Ljubljana	Tel: 01 474 72 00 faks: 01 432 63 02	mag. Andrej Kocič - predsednik uprave

F5) VZAJEMNI SKLADI

Vzajemni sklad	Trgovalna koda	Vrsta sklada	Kotacija	Datum sprejema	Datum začetka trgovanja	Naložbena politika vzajemnega sklada	Prvi enotni tečaj *	Št. kuponov na org. trgu ob začetku trgovanja	Št. kuponov na org. trgu konec meseca	Naslov izdajatelja	Telefon Faks	DZU, ki upravlja VS
1 Infond Global	INDGL	aktivni vzajemni sklad	Osnovna	10.10.2008	10.10.2008	Uravnoteženo investiranje v lastniške in dolžniške vrednostne papirje, ko so ocenjeni kot tržno podcenjeni oz. z visoko bonitetno oceno in primerno likvidni. Panožno in geografsko portfelj ni omejen.	10,09 EUR	8.713.540	5.971.168	Ulica Vita Kraigherja 5 2000 Maribor	Tel: 02 229 20 80 Faks: 02 229 27 96	KBM Infond, DZU, d.d.
2 Infond Dynamic	INDDY	aktivni vzajemni sklad	Osnovna	24.10.2008	24.10.2008	Investiranje v pretežno lastniške vrednostne papirje, ko so ocenjeni kot tržno podcenjeni in primerno likvidni. Panožno in geografsko portfelj ni omejen.	3,90 EUR	5.484.440	4.815.561	Ulica Vita Kraigherja 5 2000 Maribor	Tel: 02 229 20 80 Faks: 02 229 27 96	KBM Infond, DZU, d.d.
3 MP-BALKAN.SI	MPBL	aktivni vzajemni sklad	Osnovna	21.11.2006	24.11.2006	Kapitalski trgi Slovenije, Hrvaške, Bosne in Hercegovine, Srbije in Črne Gore, Makedonije, Bolgarije, Romunije, Grčije in Turčije	62,36 EUR	82.689	350.137	Gradnikove brigade 11 1000 Ljubljana	Tel: 01 587 47 77 Faks: 01 587 47 70	Medvešek Pušnik DZU, d.d.
4 MP-EUROSTOCK.SI, indeksni vzajemni sklad	MPEU	indeksni vzajemni sklad	Osnovna	8.6.2006	16.6.2006	Sledi indeksu MP-Eurostock. Osnovni kriterij za določanje cenovnega indeksa je višina izplačanih dividend v velikih evropskih delniških družbah.	5,47 EUR	728.413	988.912	Gradnikove brigade 11 1000 Ljubljana	Tel: 01 587 47 77 Faks: 01 587 47 70	Medvešek Pušnik DZU, d.d.
5 PB Biotech Index	PBDBI	indeksni vzajemni sklad	Plus	17.6.2008	23.6.2008	Sledi indeksu PB Biotech Index	0,963 EUR	663.529	264.300	Trg Leona Štuklja 12, 2000 Maribor	Tel: 02 252 08 00 Fax: 02 252 08 29	Probanka upravljanje premoženja, d.o.o.
6 PB Uranium Index	PBDUI	indeksni vzajemni sklad	Plus	17.6.2008	23.6.2008	Sledi indeksu PB Uranium Index	0,982 EUR	806.137	582.954	Trg Leona Štuklja 12, 2000 Maribor	Tel: 02 252 08 00 Fax: 02 252 08 29	Probanka upravljanje premoženja, d.o.o.
7 Probanka globalni naložbeni sklad	PBGS	aktivni vzajemni sklad	Osnovna	21.11.2006	24.11.2006	Naložbe v delnice močno razpršene globalno, kakor tudi po različnih gospodarskih panogah, naložbe v obveznice pa še v državne in podjetniške obveznice. Orientacija tako na razvite, kot tudi na nerazvite trge po vsem svetu.	0,710 EUR	142.885.835	58.843.526	Trg Leona Štuklja 12, 2000 Maribor	Tel: 02 252 08 00 Fax: 02 252 08 29	Probanka upravljanje premoženja, d.o.o.

* Enotni tečaj prvega trgovalnega dne je preračunan na podlagi tečaja Banke Slovenije na ta dan

F6) INVESTICIJSKE DRUŽBE

Investicijska družba	Trgovalna koda	Razred delnic	Datum sprejema	Datum začetka trgovanja	Sestava kapitala	Enotni tečaj prvega trgovalnega dne *		Nom. vred. delnice	Št. delnic na org. trgu	Dividenda za leto 2008	Datum brez upravičenja do dividende	Naslov izdajatelja	Telefon Faks		DZU, ki upravlja ID	Direktor DZU in ID Kontaktne osebe
						0,341 EUR	1 kos									
1 KD ID, delniška ID	KDIR	redne imenske	1.2.2001	9.2.2001	9.181.542 rednih delnic	0,341 EUR	1 kos	9.181.542				Celovška 206 Ljubljana	Tel: 01 582 67 00 Faks: 01 518 40 88	KD Skladi, družba za upravljanje, d.o.o.	dr. Peter Groznik - direktor DZU in ID	
2 NFD 1 DELNIŠKI INVESTICIJSKI SKLAD	NF1N	redne imenske	23.10.1998	26.10.1998	160.580.300 rednih kosovnih delnic	0,399 EUR	1 kos	160.580.300	0,14 EUR	2.11.2009		Trdinova 4 1000 Ljubljana	Tel: 01 434 10 00 Faks: 01 431 11 09	Nacionalna finančna družba za upravljanje investicijskih skladov, d. o. o.	Stanislav Valant - direktor DZU Roman Ambrož - direktor ID Lenka Dominko	
3 KRONA SENIOR, investicijska družba prilagodljive sestave naložb	SNOG	redne imenske	8.12.1998	8.12.1998	6.895.504 rednih kosovnih delnic	0,135 EUR	1 kos	6.895.504				Štefanova 13 a 1000 Ljubljana	Tel: 01 24 14 162 Fax: 01 24 14 168	DUS Krona, d.o.o.	Urban Belič in Ivan Pajek - člana uprave DZU Janez Pajek	
4 ZVON ENA ID, delniška investicijska družba	ZVIR	redne imenske	11.11.2003	24.11.2003	2.277.577 rednih kosovnih delnic	9,34 EUR	1 kos	2.277.577	0,21 EUR	2.9.2009		Slovenska 17 2000 Maribor	Tel: 05 908 05 50 Faks: 05 908 05 52	Krekova družba, d o.o.	Roza Mlakar Kukovič - direktorica DZU	

* Enotni tečaj prvega trgovalnega dne je preračunan na podlagi tečaja Banke Slovenije na ta dan. Tečaj prvega trgovalnega dne deljen z 10 zaradi spremembe nominalne vrednosti delnic leta 1999; pri delnicah, ki so kotirale pred julijem 1999.