



## MESEČNE STATISTIKE LJUBLJANSKE BORZE

### MAJ 2010

Letnik XVI, št. 05/10

#### PROMET

| Tržni segment                | Promet<br>v 000 EUR | Količina         | Število poslov |
|------------------------------|---------------------|------------------|----------------|
| Delnice                      | 29.308              | 875.122          | 8.873          |
| Prva kotacija                | 24.652              | 533.099          | 6.043          |
| Standardna kotacija          | 3.783               | 147.929          | 1.264          |
| Vstopna kotacija             | 873                 | 194.094          | 1.566          |
| Obveznice                    | 8.587               | 166.498          | 466            |
| Investicijski kuponi         | 380                 | 315.366          | 393            |
| Plus kotacija                | 3                   | 4.500            | 1              |
| Osnovna kotacija             | 378                 | 310.866          | 392            |
| Delnice investicijskih družb | 1.133               | 489.291          | 873            |
| Kratkoročni VP               | 0                   | 0                | 0              |
| <b>SKUPAJ PREKO BTS</b>      | <b>39.409</b>       | <b>1.846.277</b> | <b>10.605</b>  |

#### VELIKOST TRGA

| Tržni segment                | Tržna kapitalizacija<br>v mio EUR | Število izdaj | Število<br>izdajateljv |
|------------------------------|-----------------------------------|---------------|------------------------|
| Delnice                      | 7.608                             | 78            | 76                     |
| Prva kotacija                | 4.915                             | 8             | 8                      |
| Standardna kotacija          | 1.810                             | 17            | 17                     |
| Vstopna kotacija             | 883                               | 53            | 51                     |
| Obveznice                    | 13.057                            | 85            | 22                     |
| Investicijski kuponi         | 121                               | 6             | 4                      |
| Plus kotacija                | 1                                 | 2             | 1                      |
| Osnovna kotacija             | 120                               | 4             | 3                      |
| Delnice investicijskih družb | 252                               | 4             | 4                      |
| <b>SKUPAJ</b>                | <b>21.038</b>                     | <b>173</b>    | <b>97</b>              |

#### PROMET PO MESECIH LOČENO PO TRGIH V 000 EUR - DELNICE

|        | Organizirani trg |                 | Izvenborzne<br>transakcije* |
|--------|------------------|-----------------|-----------------------------|
|        | Navadni posli    | Posli s svežnji |                             |
| maj.09 | 50.575           | 7.748           | 124.039                     |
| jun.09 | 42.321           | 2.485           | 263.377                     |
| jul.09 | 23.357           | 0               | 32.772                      |
| avg.09 | 24.777           | 292.406         | 100.443                     |
| sep.09 | 36.556           | 13.199          | 245.777                     |
| okt.09 | 48.245           | 5.990           | 234.730                     |
| nov.09 | 23.052           | 811             | 104.223                     |
| dec.09 | 36.279           | 3.314           | 122.027                     |
| jan.10 | 20.837           | 7.087           | 22.204                      |
| feb.10 | 17.241           | 12.625          | 28.333                      |
| mar.10 | 37.092           | 7.485           | 32.033                      |
| apr.10 | 22.081           | 5.734           | 71.426                      |
| maj.10 | 26.829           | 2.479           | 46.889                      |

\* ocena prometa poslov izven borze s tržnimi VP na podlagi prekrjžb KDD in njihovih povprečnih tečajev v mesecu ter borzi javljenih poslov.

#### PRVA KOTACIJA DELNICE

|                             | Promet<br>v 000 EUR | Število poslov | Tržna<br>kapitalizacija v<br>mio EUR |
|-----------------------------|---------------------|----------------|--------------------------------------|
| GORENJE                     | 866                 | 375            | 177                                  |
| INTEREUROPA                 | 164                 | 202            | 28                                   |
| KRKA                        | 16.647              | 3.179          | 2.358                                |
| LUKA KOPER                  | 483                 | 305            | 264                                  |
| MERCATOR                    | 2.862               | 429            | 574                                  |
| NOVA KREDITNA BANKA MARIBOR | 1.280               | 568            | 299                                  |
| PETROL                      | 1.150               | 403            | 571                                  |
| TELEKOM SLOVENIJE           | 1.199               | 582            | 644                                  |
| <b>SKUPAJ</b>               | <b>24.652</b>       | <b>6.043</b>   | <b>4.915</b>                         |

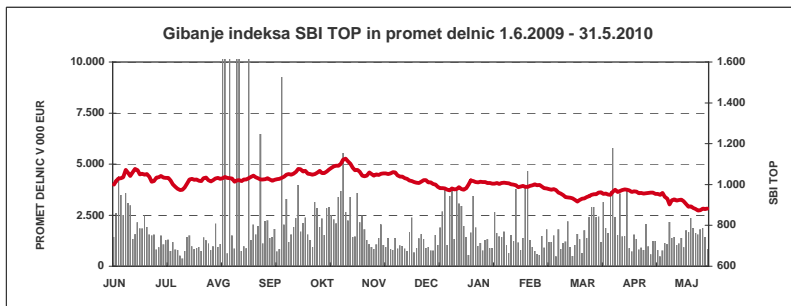
#### PROMET PO MESECIH LOČENO PO TRGIH V 000 EUR - OSTALI VP

|        | Organizirani trg |                 | Izvenborzne<br>transakcije* |
|--------|------------------|-----------------|-----------------------------|
|        | Navadni posli    | Posli s svežnji |                             |
| maj.09 | 7.089            | 6.249           | 286.404                     |
| jun.09 | 7.171            | 6.071           | 549.238                     |
| jul.09 | 9.713            | 2.675           | 464.166                     |
| avg.09 | 3.978            | 6.197           | 596.582                     |
| sep.09 | 9.616            | 8.097           | 2.653.089                   |
| okt.09 | 7.479            | 2.825           | 650.827                     |
| nov.09 | 6.787            | 1.400           | 659.493                     |
| dec.09 | 10.573           | 5.971           | 713.826                     |
| jan.10 | 9.860            | 1.357           | 1.610.682                   |
| feb.10 | 5.588            | 4.801           | 658.748                     |
| mar.10 | 6.736            | 14.715          | 1.969.310                   |
| apr.10 | 7.790            | 1.355           | 711.245                     |
| maj.10 | 9.679            | 422             | 812.690                     |

\* ocena prometa poslov izven borze s tržnimi VP na podlagi prekrjžb KDD in njihovih povprečnih tečajev v mesecu ter borzi javljenih poslov.

#### DONOSNOST BORZNIH INDEKSOV

| Indeks                                  | Mesečna<br>donesnost<br>(31.5.2010 /<br>30.4.2010) | Tekoča<br>donesnost<br>(31.5.2010 /<br>31.5.2009) | Donosnost v<br>letu (31.5.2010 /<br>31.12.2009) |
|---|--|---|---|
| Slovenski Blue-Chip indeks<br>(SBI TOP) | -7,48%   | -10,44%   | -10,18%   |
| LJSE Composite (LJSEX)                  | -8,50%   | -11,92%   | -12,33%   |





#### IZDAJATELJ

Ljubljanska borza, d. d., Ljubljana  
Slovenska 56  
1000 Ljubljana

#### DODATNE INFORMACIJE

|                    |  |
|--------------------|--|
| Elektronska pošta: | <a href="mailto:info@ljse.si">info@ljse.si</a>   |
| Telefon:           | (01) 47-10-211<br>(01) 47-10-205   |
| Kontaktne osebe:   | Nataša Žabkar, Petra Bogataj   |
| E-pošta:           | <a href="mailto:natasa.zabkar@ljse.si">natasa.zabkar@ljse.si</a><br><a href="mailto:petra.bogataj@ljse.si">petra.bogataj@ljse.si</a> |

#### STATISTIKE V ELEKTRONSKI OBLIKI:

<http://www.ljse.si/cgi-bin/ive/cgi?doc=975&sid=>



---

# KAZALO

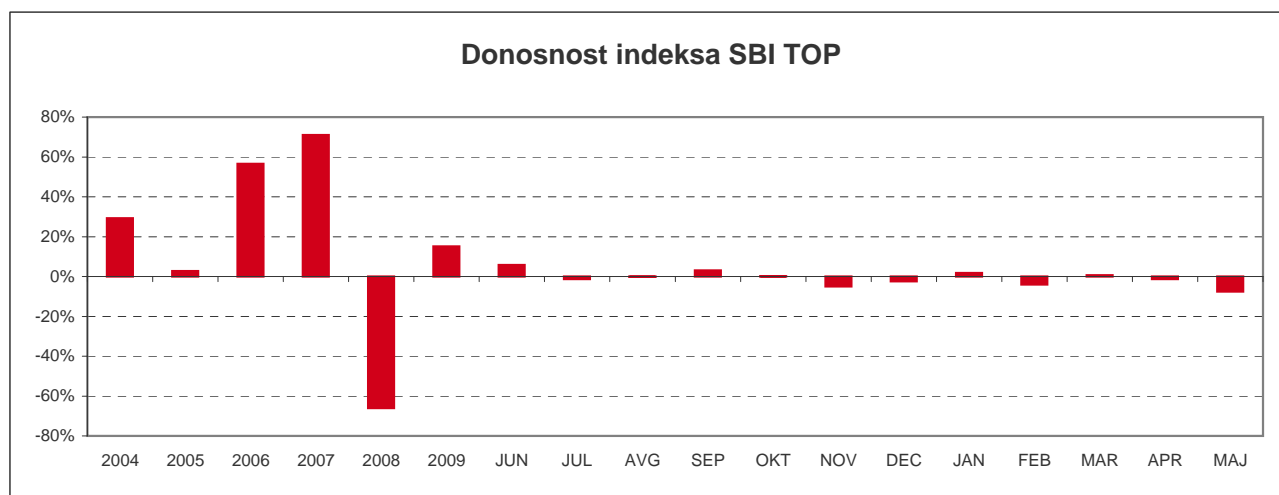
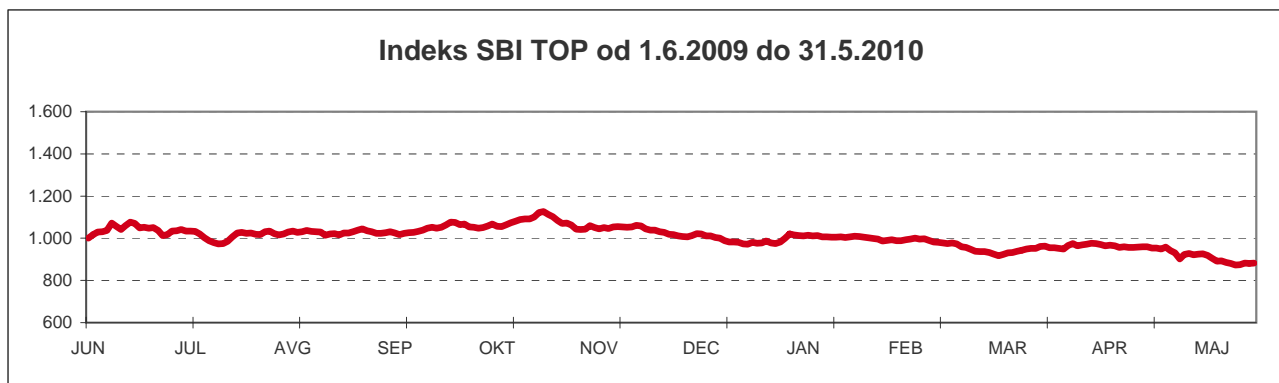
---

|  | <b>Stran</b> |
|--|--------------|
| <b>A) BORZNI INDEKSI</b>   | <b>1</b>     |
| A1) Vrednosti, donosnosti in grafi borznih indeksov                          | 1            |
| A2) Sestave borznih indeksov   | 3            |
| <b>B) ŠTEVILO IZDAJATELJEV, IZDAJ VREDNOSTNIH PAPIRJEV IN BORZNIH ČLANOV</b> | <b>4</b>     |
| <b>C) PROMET</b>   | <b>5</b>     |
| C1) Mesečni promet z vrednostnimi papirji                                    | 5            |
| C2) Najprometnejši vrednostni papirji v mesecu                               | 10           |
| C3) Mesečni promet članov Ljubljanske borze                                  | 11           |
| C4) Promet po mesecih  | 13           |
| <b>D) TRŽNA KAPITALIZACIJA</b>   | <b>16</b>    |
| D1) Tržna kapitalizacija delnic  | 17           |
| D2) Tržna kapitalizacija obveznic  | 19           |
| D3) Tržna kapitalizacija investicijskih skladov                              | 20           |
| <b>E) DRUGO</b>  | <b>21</b>    |
| E1) Kazalniki (redne delnice v borzni kotaciji)                              | 21           |
| E2) Rekordne vrednosti   | 22           |
| E3) Novi vrednostni papirji, izključitve in spremembe                        | 23           |
| <b>F) SEZNAM VREDNOSTNIH PAPIRJEV</b>  | <b>24</b>    |
| F1) Delnice - prva kotacija  | 24           |
| F2) Delnice - standardna kotacija  | 25           |
| F3) Delnice - vstopna kotacija   | 26           |
| F4) Obveznice  | 29           |
| F5) Vzajemni skladi  | 35           |
| F6) Investicijske družbe   | 36           |

# A) BORZNI INDEKSI

## SBI TOP - SLOVENSKI BLUE-CHIP INDEKS

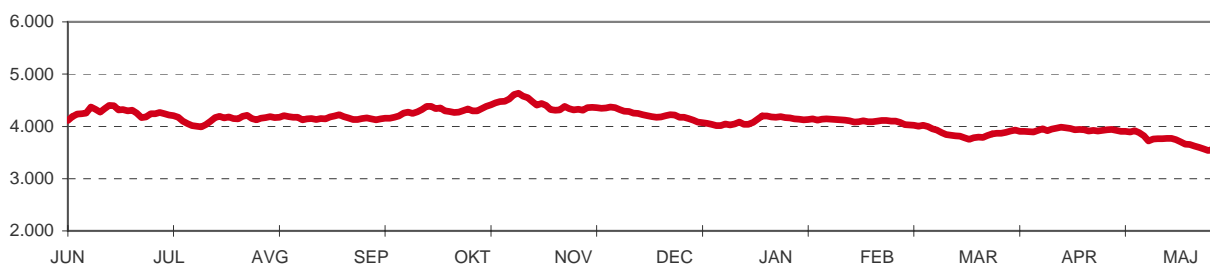
|             | Najvišja vrednost | Datum      | Najnižja vrednost | Datum      | Zaključna vrednost | Donosnost |
|-------------|-------------------|------------|-------------------|------------|--------------------|-----------|
| <b>2003</b> | 730,49            | 04.12.2003 | 534,14            | 08.07.2003 | 707,94             | n.p.      |
| <b>2004</b> | 946,60            | 25.11.2004 | 706,53            | 05.01.2004 | 915,40             | 29,30%    |
| <b>2005</b> | 960,74            | 08.12.2005 | 817,33            | 01.07.2005 | 941,02             | 2,80%     |
| <b>2006</b> | 1.506,88          | 18.12.2006 | 940,16            | 03.01.2006 | 1.473,33           | 56,57%    |
| <b>2007</b> | 2.674,69          | 31.08.2007 | 1.501,26          | 03.01.2007 | 2.518,92           | 70,97%    |
| <b>2008</b> | 2.520,56          | 04.01.2008 | 801,65            | 23.12.2008 | 854,26             | -66,09%   |
| <b>2009</b> | 1.127,23          | 16.10.2009 | 807,93            | 10.03.2009 | 982,67             | 15,03%    |
| Leto 2010   | Najvišja vrednost | Datum      | Najnižja vrednost | Datum      | Zaključna vrednost | Donosnost |
| januar      | 1.020,62          | 05.01.2010 | 999,65            | 04.01.2010 | 999,76             | 1,74%     |
| februar     | 1.000,82          | 12.02.2010 | 960,01            | 26.02.2010 | 960,01             | -3,98%    |
| marec       | 965,95            | 31.03.2010 | 916,45            | 10.03.2010 | 965,95             | 0,62%     |
| april       | 976,91            | 09.04.2010 | 954,01            | 30.04.2010 | 954,01             | -1,24%    |
| maj         | 958,35            | 04.05.2010 | 872,88            | 25.05.2010 | 882,66             | -7,48%    |



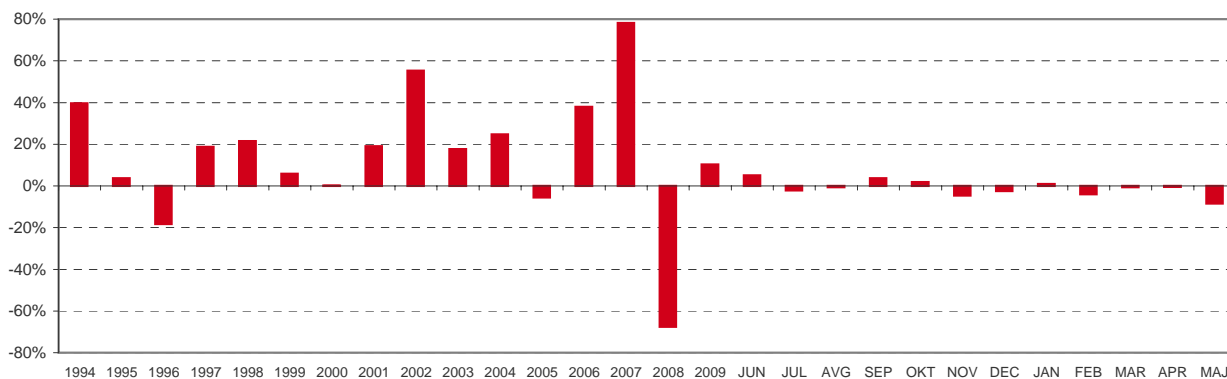
## LJSEX - LJSE COMPOSITE

|                | Najvišja vrednost | Datum      | Najnižja vrednost | Datum      | Zaključna vrednost | Donosnost |
|----------------|-------------------|------------|-------------------|------------|--------------------|-----------|
| <b>1994</b>    | 1.804,00          | 10.05.1994 | 1.015,92          | 06.01.1994 | 1.396,81           | 39,68%    |
| <b>1995</b>    | 1.590,17          | 09.11.1995 | 1.016,99          | 13.07.1995 | 1.448,75           | 3,72%     |
| <b>1996</b>    | 1.589,18          | 13.03.1996 | 891,93            | 10.09.1996 | 1.183,26           | -18,33%   |
| <b>1997</b>    | 1.655,36          | 10.02.1997 | 1.052,44          | 08.01.1997 | 1.404,70           | 18,71%    |
| <b>1998</b>    | 2.026,47          | 10.08.1998 | 1.378,49          | 06.01.1998 | 1.705,77           | 21,43%    |
| <b>1999</b>    | 1.981,87          | 19.02.1999 | 1.679,48          | 05.01.1999 | 1.806,26           | 5,89%     |
| <b>2000</b>    | 1.903,66          | 24.01.2000 | 1.584,23          | 25.05.2000 | 1.807,94           | 0,09%     |
| <b>2001</b>    | 2.159,35          | 19.12.2001 | 1.700,24          | 25.04.2001 | 2.151,59           | 19,01%    |
| <b>2002</b>    | 3.547,64          | 08.11.2002 | 2.140,80          | 03.01.2002 | 3.340,20           | 55,24%    |
| <b>2003</b>    | 4.034,53          | 05.12.2003 | 3.067,67          | 03.07.2003 | 3.931,64           | 17,71%    |
| <b>2004</b>    | 4.935,29          | 15.11.2004 | 3.922,74          | 05.01.2004 | 4.904,48           | 24,74%    |
| <b>2005</b>    | 5.131,61          | 01.02.2005 | 4.301,58          | 28.09.2005 | 4.630,10           | -5,59%    |
| <b>2006</b>    | 6.464,80          | 18.12.2006 | 4.427,22          | 29.03.2006 | 6.382,92           | 37,86%    |
| <b>2007</b>    | 12.242,01         | 31.08.2007 | 6.551,52          | 03.01.2007 | 11.369,58          | 78,13%    |
| <b>2008</b>    | 11.408,00         | 04.01.2008 | 3.460,30          | 23.12.2008 | 3.695,72           | -67,49%   |
| <b>2009</b>    | 4.633,46          | 16.10.2009 | 3.408,37          | 10.03.2009 | 4.078,64           | 10,36%    |
| Leto 2010      | Najvišja vrednost | Datum      | Najnižja vrednost | Datum      | Zaključna vrednost | Donosnost |
| <b>januar</b>  | 4.201,97          | 06.01.2010 | 4.117,78          | 29.01.2010 | 4.117,78           | 0,96%     |
| <b>februar</b> | 4.114,37          | 12.02.2010 | 3.953,14          | 26.02.2010 | 3.953,14           | -4,00%    |
| <b>marec</b>   | 3.928,97          | 24.03.2010 | 3.752,01          | 10.03.2010 | 3.925,70           | -0,69%    |
| <b>april</b>   | 3.983,60          | 09.04.2010 | 3.906,37          | 29.04.2010 | 3.907,75           | -0,46%    |
| <b>maj</b>     | 3.919,16          | 04.05.2010 | 3.539,40          | 26.05.2010 | 3.575,64           | -8,50%    |

**Indeks LJSEX od 1.6.2009 do 31.5.2010**



**Donosnost indeksa LJSEX**



## A2) SESTAVA BORZNIH INDEKSOV

### SLOVENSKI BLUE-CHIP INDEKS NA DAN 31.5.2010

| Izdaja   | Trgovalna koda | Prilagojeno število delnic | Enotni tečaj v EUR | Delež delnice v indeksu | Panoga           | Tržna kapitalizacija indeksa na dan 31.5.2010 (prosti obrok) |
|--|----------------|----------------------------|--------------------|-------------------------|------------------|--|
| KRKA   | KRKG           | 7.935.451                  | 66,55              | 32,47%                  | farmacija        | 528.104.256 EUR  |
| MERCATOR   | MELR           | 2.259.217                  | 152,37             | 21,17%                  | nafta in plin    | 344.236.833 EUR  |
| PETROL   | PETG           | 1.251.781                  | 273,63             | 21,06%                  | trgovina         | 342.524.726 EUR  |
| NOVA KREDITNA BANKA                                      | KBMR           | 13.040.990                 | 11,48              | 9,20%                   | zavarovalništvo  | 149.710.559 EUR  |
| ZAVAROVALNICA TRIGLAV                                    | ZVTG           | 6.820.544                  | 19,50              | 8,18%                   | banka            | 133.000.616 EUR  |
| TELEKOM SLOVENIJE  | TLSG           | 1.307.096                  | 98,59              | 7,92%                   | telekomunikacije | 128.866.555 EUR  |
| <b>Tržna kapitalizacija indeksa</b>                      |                |                            |                    |                         |                  | <b>1.626.443.545 EUR</b>                                     |
| <b>Delež trž. kapitalizacije rednih delnic v indeksu</b> |                |                            |                    |                         |                  | <b>21,38%</b>  |

### LJSE COMPOSITE 31.5.2010

| Izdaja   | Trgovalna koda | Prilagojeno število delnic | Bazni tečaj v EUR | Delež delnice v indeksu | Tržna kapitalizacija indeksa na dan 31.5.2010 |
|--|----------------|----------------------------|-------------------|-------------------------|---|
| KRKA   | KRKG           | 9.565.052                  | 66,55             | 11,08%                  | 636.554.237 EUR                               |
| MERCATOR   | MELR           | 3.765.361                  | 152,37            | 9,99%                   | 573.728.056 EUR                               |
| PETROL   | PETG           | 2.086.301                  | 273,63            | 9,94%                   | 570.874.543 EUR                               |
| TELEKOM SLOVENIJE  | TLSG           | 5.359.092                  | 98,59             | 9,20%                   | 528.352.876 EUR                               |
| ZAVAROVALNICA TRIGLAV                                    | ZVTG           | 22.735.148                 | 19,50             | 7,72%                   | 443.335.386 EUR                               |
| ABANKA   | ABKN           | 7.198.874                  | 53,00             | 6,64%                   | 381.540.322 EUR                               |
| SAVA   | SAVA           | 2.006.987                  | 166,24            | 5,81%                   | 333.641.519 EUR                               |
| NOVA KREDITNA BANKA MARIBOR                              | KBMR           | 26.081.979                 | 11,48             | 5,21%                   | 299.421.119 EUR                               |
| LUKA KOPER   | LKPG           | 14.000.000                 | 18,85             | 4,59%                   | 263.900.000 EUR                               |
| GORENJE  | GRVG           | 14.030.000                 | 12,65             | 3,09%                   | 177.479.500 EUR                               |
| PIVOVARNA LAŠKO  | PILR           | 8.611.481                  | 20,50             | 3,07%                   | 176.535.361 EUR                               |
| KD GROUP   | KDHR           | 2.675.640                  | 44,96             | 2,09%                   | 120.296.774 EUR                               |
| NFD HOLDING  | NF2R           | 33.727.196                 | 3,23              | 1,90%                   | 108.938.843 EUR                               |
| HELIOS, DOMŽALE  | HDOG           | 278.446                    | 355,00            | 1,72%                   | 98.848.330 EUR                                |
| TERME ČATEŽ  | TCRG           | 497.022                    | 184,00            | 1,59%                   | 91.452.048 EUR                                |
| POZAVAROVALNICA SAVA                                     | POSR           | 9.362.519                  | 9,63              | 1,57%                   | 90.161.058 EUR                                |
| KD   | SKDR           | 186.436                    | 479,50            | 1,56%                   | 89.396.062 EUR                                |
| AKTIVA NALOŽBE   | ATPG           | 18.214.875                 | 4,85              | 1,54%                   | 88.342.144 EUR                                |
| SALLUS, LJUBLJANA  | SALR           | 134.980                    | 422,42            | 0,99%                   | 57.019.252 EUR                                |
| AERODROM LJUBLJANA                                       | AELG           | 1.936.229                  | 25,40             | 0,86%                   | 49.180.217 EUR                                |
| ISKRA AVTOELEKTRIKA                                      | IALG           | 1.608.313                  | 25,20             | 0,71%                   | 40.529.488 EUR                                |
| CINKARNA CELJE   | CICG           | 814.626                    | 49,00             | 0,69%                   | 39.916.674 EUR                                |
| ISTRABENZ  | ITBG           | 5.180.000                  | 7,50              | 0,68%                   | 38.850.000 EUR                                |
| ETOL   | ETOG           | 254.619                    | 124,90            | 0,56%                   | 31.801.913 EUR                                |
| ŽITO   | ZTOG           | 355.792                    | 85,00             | 0,53%                   | 30.242.320 EUR                                |
| MAKSIMA INVEST   | MKIR           | 9.706.289                  | 3,00              | 0,51%                   | 29.118.867 EUR                                |
| INTEREUROPA  | IEKG           | 7.902.413                  | 3,50              | 0,48%                   | 27.658.446 EUR                                |
| NAMA   | NALN           | 953.795                    | 28,00             | 0,46%                   | 26.706.260 EUR                                |
| JUTEKS   | JTKG           | 641.432                    | 37,00             | 0,41%                   | 23.732.984 EUR                                |
| ZLATÁ MONETA II  | ZM2R           | 8.232.861                  | 2,87              | 0,41%                   | 23.628.311 EUR                                |
| MARINA PORTOROŽ  | MAPG           | 313.932                    | 60,00             | 0,33%                   | 18.835.920 EUR                                |
| MODRA LINJA HOLDING                                      | MLHR           | 2.192.411                  | 7,50              | 0,29%                   | 16.443.083 EUR                                |
| GRAND HOTEL UNION  | GHUG           | 1.814.613                  | 8,20              | 0,26%                   | 14.879.827 EUR                                |
| DELO PRODAJA   | DPRG           | 593.549                    | 25,00             | 0,26%                   | 14.838.725 EUR                                |
| FINETOL  | FINR           | 254.619                    | 52,00             | 0,23%                   | 13.240.188 EUR                                |
| MLINOTEST  | MAJG           | 2.389.177                  | 5,24              | 0,22%                   | 12.519.287 EUR                                |
| MERCATA  | MR0R           | 2.891.874                  | 4,30              | 0,22%                   | 12.435.058 EUR                                |
| PLAMA - PUR  | POPG           | 686.798                    | 15,00             | 0,18%                   | 10.301.970 EUR                                |
| HRAM HOLDING   | ST1R           | 4.346.667                  | 2,200             | 0,17%                   | 9.562.667 EUR                                 |
| TRIGLAV NALOŽBE  | TRSG           | 13.182.366                 | 0,70              | 0,16%                   | 9.227.656 EUR                                 |
| GEA  | GSBG           | 1.254.960                  | 6,40              | 0,14%                   | 8.031.744 EUR                                 |
| VIPA HOLDING   | VHDR           | 7.347.565                  | 1,06              | 0,14%                   | 7.788.419 EUR                                 |
| M1   | MR1R           | 3.932.515                  | 1,80              | 0,12%                   | 7.078.527 EUR                                 |
| ALPETOIR POTOVALNA AGENCIJA                              | APAG           | 497.847                    | 13,300            | 0,12%                   | 6.621.365 EUR                                 |
| TRDNJAVA HOLDING   | TR0R           | 2.593.123                  | 2,35              | 0,11%                   | 6.093.839 EUR                                 |
| MEDVEŠEK PUŠNIK DZU                                      | MDUR           | 75.000                     | 80,00             | 0,10%                   | 6.000.000 EUR                                 |
| MELAMIN  | MKOG           | 349.913                    | 16,79             | 0,10%                   | 5.875.039 EUR                                 |
| DATALAB TEHNOLOGIJE                                      | DATR           | 106.519                    | 55,00             | 0,10%                   | 5.858.545 EUR                                 |
| KOMPAS MTS   | MTSG           | 594.601                    | 8,50              | 0,09%                   | 5.054.109 EUR                                 |
| CETIS  | CETG           | 200.000                    | 25,00             | 0,09%                   | 5.000.000 EUR                                 |
| MEDVEŠEK PUŠNIK  | MPLR           | 400.000                    | 12,00             | 0,08%                   | 4.800.000 EUR                                 |
| ZVON ENA HOLDING   | ZVHR           | 12.431.743                 | 0,37              | 0,08%                   | 4.550.018 EUR                                 |
| KS NALOŽBE   | KSFR           | 3.909.878                  | 1,14              | 0,08%                   | 4.457.261 EUR                                 |
| GORIŠKE OPEKARNE   | GORG           | 523.634                    | 8,00              | 0,07%                   | 4.189.072 EUR                                 |
| TERME DOBRNA   | ZDDG           | 692.542                    | 5,80              | 0,07%                   | 4.016.744 EUR                                 |
| ALPOS  | APOG           | 144.913                    | 27,00             | 0,07%                   | 3.912.651 EUR                                 |
| SLOVENJALE   | SLLG           | 273.377                    | 13,21             | 0,06%                   | 3.611.310 EUR                                 |
| TRDNJAVA I HOLDING                                       | TR1R           | 891.750                    | 4,00              | 0,06%                   | 3.567.000 EUR                                 |
| INTERTRADE ITA   | INRG           | 69.531                     | 40,49             | 0,05%                   | 2.815.310 EUR                                 |
| NIKA   | NIKN           | 189.876                    | 14,77             | 0,05%                   | 2.804.469 EUR                                 |
| VELANA   | VLJG           | 1.409.645                  | 1,97              | 0,05%                   | 2.777.001 EUR                                 |
| KOŠAKI TMI   | TKMG           | 43.236                     | 58,00             | 0,04%                   | 2.507.688 EUR                                 |
| ELMO   | IELG           | 708.000                    | 3,500             | 0,04%                   | 2.478.000 EUR                                 |
| ZVON DVA HOLDING   | ZV2R           | 14.120.934                 | 0,15              | 0,04%                   | 2.104.019 EUR                                 |
| JAVOR PIVKA  | JPIG           | 1.134.022                  | 1,71              | 0,03%                   | 1.939.178 EUR                                 |
| TEKSTINA   | TEAG           | 1.127.293                  | 1,40              | 0,03%                   | 1.578.210 EUR                                 |
| INLES  | IHPG           | 712.410                    | 2,20              | 0,03%                   | 1.567.302 EUR                                 |
| SIVENT   | SING           | 1.229.712                  | 0,83              | 0,02%                   | 1.020.661 EUR                                 |
| MAKSIMA HOLDING  | MAHR           | 6.399.850                  | 0,100             | 0,01%                   | 639.985 EUR                                   |
| CENTER NALOŽBE   | IFHR           | 3.777.004                  | 0,164             | 0,011%                  | 619.429 EUR                                   |
| ZDRAVILIŠČE ROGAŠKA                                      | RGS            | 901.581                    | 0,40              | 0,006%                  | 360.632 EUR                                   |
| JELEN GOSTINSKO PODJETJE                                 | JESG           | 67.798                     | 3,340             | 0,0039%                 | 226.445 EUR                                   |
| D NALOŽBE  | DFNR           | 90.810                     | 0,404             | 0,0006%                 | 36.687 EUR                                    |
| <b>Tržna kapitalizacija indeksa</b>                      |                |                            |                   |                         | <b>4.804.898.914 EUR</b>                      |
| <b>Delež trž. kapitalizacije rednih delnic v indeksu</b> |                |                            |                   |                         | <b>63,15%</b>                                 |

## B) ŠTEVILO IZDAJATELJEV, IZDAJ VREDNOSTNIH PAPIRJEV IN BORZNIH ČLANOV

|   | 31.5.2009  | 31.12.2009 | 30.4.2010  | 31.5.2010  |
|---|------------|------------|------------|------------|
| <b>ŠTEVILO IZDAJATELJEV</b>                   | <b>104</b> | <b>98</b>  | <b>97</b>  | <b>97</b>  |
| Trg delnic - prva kotacija                    | 7          | 8          | 8          | 8          |
| Trg delnic - standardna kotacija              | 18         | 17         | 17         | 17         |
| Trg delnic - vstopna kotacija                 | 57         | 51         | 51         | 51         |
| Trg obveznic                                  | 22         | 21         | 21         | 22         |
| Trg investicijskih kuponov - plus kotacija    | 1          | 1          | 1          | 1          |
| Trg investicijskih kuponov - osnovna kotacija | 3          | 3          | 3          | 3          |
| Trg delnic investicijskih družb               | 4          | 4          | 4          | 4          |
| Trg strukturiranih produktov                  | 1          | 1          | 1          | 1          |
|   | 31.5.2009  | 31.12.2009 | 30.4.2010  | 31.5.2010  |
| <b>ŠTEVILO IZDAJ VRED. PAPIRJEV</b>           | <b>182</b> | <b>174</b> | <b>173</b> | <b>173</b> |
| Trg delnic - prva kotacija                    | 7          | 8          | 8          | 8          |
| Trg delnic - standardna kotacija              | 18         | 17         | 17         | 17         |
| Trg delnic - vstopna kotacija                 | 59         | 53         | 53         | 53         |
| Trg obveznic                                  | 87         | 85         | 85         | 85         |
| Trg investicijskih kuponov - plus kotacija    | 2          | 2          | 2          | 2          |
| Trg investicijskih kuponov - osnovna kotacija | 5          | 5          | 4          | 4          |
| Trg delnic investicijskih družb               | 4          | 4          | 4          | 4          |
| Trg strukturiranih produktov                  | 5          | 2          | 2          | 1          |
|   | 31.5.2009  | 31.12.2009 | 30.4.2010  | 31.5.2010  |
| <b>ŠTEVILO ČLANOV</b>                         | <b>23</b>  | <b>25</b>  | <b>23</b>  | <b>23</b>  |

## C1) PROMET Z VREDNOSTNIMI PAPIRJI V MAJU 2010

### TRG DELNIC - PRVA KOTACIJA

| Izdaja                        | Borzni promet<br>(v EUR) | Navadni<br>promet<br>(v EUR) | Promet s<br>svežnji<br>(v EUR) | Delež v<br>skupnem<br>prometu | Delež v<br>prometu z<br>delnicami | Količina       | Št. poslov   |
|-------------------------------|--------------------------|------------------------------|--------------------------------|-------------------------------|-----------------------------------|----------------|--------------|
| <b>Skupaj</b>                 | <b>24.652.363</b>        | <b>23.350.813</b>            | <b>1.301.550</b>               | <b>62,56%</b>                 | <b>84,11%</b>                     | <b>533.099</b> | <b>6.043</b> |
| 1 KRKA                        | 16.646.942               | 15.501.392                   | 1.145.550                      | 42,24%                        | 56,80%                            | 251.086        | 3.173        |
| 2 MERCATOR                    | 2.862.473                | 2.706.473                    | 156.000                        | 7,26%                         | 9,77%                             | 18.118         | 429          |
| 3 NOVA KREDITNA BANKA MARIBOR | 1.280.295                | 1.280.295                    | 0                              | 3,25%                         | 4,37%                             | 111.955        | 568          |
| 4 TELEKOM SLOVENIJE           | 1.199.455                | 1.199.455                    | 0                              | 3,04%                         | 4,09%                             | 11.378         | 582          |
| 5 PETROL                      | 1.149.744                | 1.149.744                    | 0                              | 2,92%                         | 3,92%                             | 4.077          | 403          |
| 6 GORENJE                     | 866.367                  | 866.367                      | 0                              | 2,20%                         | 2,96%                             | 66.674         | 375          |
| 7 LUKA KOPER                  | 482.713                  | 482.713                      | 0                              | 1,22%                         | 1,65%                             | 24.293         | 305          |
| 8 INTEREUROPA                 | 164.374                  | 164.374                      | 0                              | 0,42%                         | 0,56%                             | 45.518         | 202          |

### TRG DELNIC - STANDARDNA KOTACIJA

| Izdaja                    | Borzni promet<br>(v EUR) | Navadni<br>promet<br>(v EUR) | Promet s<br>svežnji<br>(v EUR) | Delež v<br>skupnem<br>prometu | Delež v<br>prometu z<br>delnicami | Količina       | Št. poslov   |
|---------------------------|--------------------------|------------------------------|--------------------------------|-------------------------------|-----------------------------------|----------------|--------------|
| <b>Skupaj</b>             | <b>3.783.378</b>         | <b>2.606.065</b>             | <b>1.177.313</b>               | <b>9,60%</b>                  | <b>12,91%</b>                     | <b>147.929</b> | <b>1.264</b> |
| <b>Redne delnice</b>      | <b>3.781.791</b>         | <b>2.604.478</b>             | <b>1.177.313</b>               | <b>9,60%</b>                  | <b>12,90%</b>                     | <b>147.870</b> | <b>1.261</b> |
| 1 ZAVAROVALNICA TRIGLAV   | 1.057.291                | 888.541                      | 168.750                        | 2,68%                         | 3,61%                             | 51.218         | 334          |
| 2 ISKRA AVTOELEKTRIKA     | 1.008.563                | 0                            | 1.008.563                      | 2,56%                         | 3,44%                             | 41.250         | 1            |
| 3 SAVA                    | 600.961                  | 600.961                      | 0                              | 1,52%                         | 2,05%                             | 3.447          | 330          |
| 4 AERODROM LJUBLJANA      | 402.601                  | 402.601                      | 0                              | 1,02%                         | 1,37%                             | 14.882         | 232          |
| 5 POZVAROVALNICA SAVA     | 249.288                  | 249.288                      | 0                              | 0,63%                         | 0,85%                             | 24.632         | 140          |
| 6 PIVOVARNA LAŠKO         | 180.106                  | 180.106                      | 0                              | 0,46%                         | 0,61%                             | 7.867          | 99           |
| 7 SALUS, LJUBLJANA        | 146.450                  | 146.450                      | 0                              | 0,37%                         | 0,50%                             | 332            | 31           |
| 8 ABANKA                  | 74.442                   | 74.442                       | 0                              | 0,19%                         | 0,25%                             | 1.397          | 19           |
| 9 ŽITO                    | 33.497                   | 33.497                       | 0                              | 0,08%                         | 0,11%                             | 396            | 33           |
| 10 ISTRABENZ              | 11.316                   | 11.316                       | 0                              | 0,03%                         | 0,04%                             | 1.585          | 29           |
| 11 DELO PRODAJA           | 10.000                   | 10.000                       | 0                              | 0,03%                         | 0,03%                             | 400            | 1            |
| 12 ETOL                   | 3.125                    | 3.125                        | 0                              | 0,01%                         | 0,01%                             | 27             | 2            |
| 13 MLINOTEST              | 2.196                    | 2.196                        | 0                              | 0,01%                         | 0,01%                             | 419            | 6            |
| 14 TERME ČATEŽ            | 1.840                    | 1.840                        | 0                              | 0,00%                         | 0,01%                             | 10             | 3            |
| 15 NIKA                   | 118                      | 118                          | 0                              | 0,00%                         | 0,00%                             | 8              | 1            |
| 16 KOMPAS MTS             | 0                        | 0                            | 0                              | 0,00%                         | 0,00%                             | 0              | 0            |
| <b>Prednostne delnice</b> | <b>1.587</b>             | <b>1.587</b>                 | <b>0</b>                       | <b>0,00%</b>                  | <b>0,01%</b>                      | <b>59</b>      | <b>3</b>     |
| 1 PROBANKA                | 1.587                    | 1.587                        | 0                              | 0,00%                         | 0,01%                             | 59             | 3            |



## TRG DELNIC - VSTOPNA KOTACIJA

| Izdaja                         | Borzni promet<br>(v EUR) | Navadni<br>promet<br>(v EUR) | Promet s<br>svežnji<br>(v EUR) | Delež v<br>skupnem<br>prometu | Delež v<br>prometu z<br>delnicami | Količina       | Št. poslov   |
|--------------------------------|--------------------------|------------------------------|--------------------------------|-------------------------------|-----------------------------------|----------------|--------------|
| <b>Skupaj</b>                  | <b>872.537</b>           | <b>872.537</b>               | <b>0</b>                       | <b>2,21%</b>                  | <b>2,98%</b>                      | <b>194.094</b> | <b>1.566</b> |
| <b>Redne delnice</b>           | <b>858.186</b>           | <b>858.186</b>               | <b>0</b>                       | <b>2,18%</b>                  | <b>2,93%</b>                      | <b>193.165</b> | <b>1.508</b> |
| 1 AGROGORICA                   | 239.700                  | 239.700                      | 0                              | 0,61%                         | 0,82%                             | 28.200         | 5            |
| 2 KD GROUP                     | 179.985                  | 179.985                      | 0                              | 0,46%                         | 0,61%                             | 4.034          | 269          |
| 3 NFD HOLDING                  | 141.535                  | 141.535                      | 0                              | 0,36%                         | 0,48%                             | 40.163         | 294          |
| 4 AKTIVA NALOŽBE               | 68.268                   | 68.268                       | 0                              | 0,17%                         | 0,23%                             | 14.047         | 135          |
| 5 MODRA LINIJA HOLDING         | 31.095                   | 31.095                       | 0                              | 0,08%                         | 0,11%                             | 4.146          | 78           |
| 6 HELIOS. DOMŽALE              | 30.611                   | 30.611                       | 0                              | 0,08%                         | 0,10%                             | 85             | 16           |
| 7 FINETOL                      | 22.524                   | 22.524                       | 0                              | 0,06%                         | 0,08%                             | 433            | 4            |
| 8 JUTEKS                       | 17.490                   | 17.490                       | 0                              | 0,04%                         | 0,06%                             | 465            | 8            |
| 9 MERCATA                      | 16.374                   | 16.374                       | 0                              | 0,04%                         | 0,06%                             | 3.808          | 33           |
| 10 PLAMA - PUR                 | 16.340                   | 16.340                       | 0                              | 0,04%                         | 0,06%                             | 1.088          | 9            |
| 11 HRAM HOLDING                | 15.167                   | 15.167                       | 0                              | 0,04%                         | 0,05%                             | 6.921          | 48           |
| 12 ZLATA MONETA II             | 12.908                   | 12.908                       | 0                              | 0,03%                         | 0,04%                             | 5.904          | 48           |
| 13 MAKSIMA INVEST              | 9.360                    | 9.360                        | 0                              | 0,02%                         | 0,03%                             | 3.121          | 45           |
| 14 MAKSIMA HOLDING             | 7.970                    | 7.970                        | 0                              | 0,02%                         | 0,03%                             | 18.098         | 80           |
| 15 KS NALOŽBE                  | 7.739                    | 7.739                        | 0                              | 0,02%                         | 0,03%                             | 6.835          | 33           |
| 16 CINKARNA CELJE              | 6.150                    | 6.150                        | 0                              | 0,02%                         | 0,02%                             | 125            | 4            |
| 17 ZVON ENA HOLDING            | 5.902                    | 5.902                        | 0                              | 0,01%                         | 0,02%                             | 12.048         | 119          |
| 18 M1                          | 5.800                    | 5.800                        | 0                              | 0,01%                         | 0,02%                             | 3.208          | 36           |
| 19 VIPA HOLDING                | 4.983                    | 4.983                        | 0                              | 0,01%                         | 0,02%                             | 4.701          | 29           |
| 20 ZVON DVA HOLDING            | 4.821                    | 4.821                        | 0                              | 0,01%                         | 0,02%                             | 27.564         | 121          |
| 21 ALPETOUR POTOVALNA AGENCIJA | 4.229                    | 4.229                        | 0                              | 0,01%                         | 0,01%                             | 318            | 6            |
| 22 TERME DOBRNA                | 3.283                    | 3.283                        | 0                              | 0,01%                         | 0,01%                             | 566            | 2            |
| 23 JAVOR PIVKA                 | 2.625                    | 2.625                        | 0                              | 0,01%                         | 0,01%                             | 1.432          | 12           |
| 24 TRIGLAV NALOŽBE             | 1.213                    | 1.213                        | 0                              | 0,00%                         | 0,00%                             | 1.634          | 17           |
| 25 SLOVENIJALES                | 1.005                    | 1.005                        | 0                              | 0,00%                         | 0,00%                             | 74             | 9            |
| 26 CENTER NALOŽBE              | 538                      | 538                          | 0                              | 0,00%                         | 0,00%                             | 3.835          | 33           |
| 27 VELANA                      | 435                      | 435                          | 0                              | 0,00%                         | 0,00%                             | 221            | 4            |
| 28 MARINA PORTOROŽ             | 60                       | 60                           | 0                              | 0,00%                         | 0,00%                             | 1              | 1            |
| 29 SIVENT                      | 55                       | 55                           | 0                              | 0,00%                         | 0,00%                             | 44             | 6            |
| 30 D NALOŽBE                   | 19                       | 19                           | 0                              | 0,00%                         | 0,00%                             | 46             | 4            |
| 31 ALPOS                       | 0                        | 0                            | 0                              | 0,00%                         | 0,00%                             | 0              | 0            |
| 32 CETIS                       | 0                        | 0                            | 0                              | 0,00%                         | 0,00%                             | 0              | 0            |
| 33 DATALAB TEHNOLOGIJE         | 0                        | 0                            | 0                              | 0,00%                         | 0,00%                             | 0              | 0            |
| 34 GRAND HOTEL UNION           | 0                        | 0                            | 0                              | 0,00%                         | 0,00%                             | 0              | 0            |
| 35 GORIŠKE OPEKARNE            | 0                        | 0                            | 0                              | 0,00%                         | 0,00%                             | 0              | 0            |
| 36 GEA                         | 0                        | 0                            | 0                              | 0,00%                         | 0,00%                             | 0              | 0            |
| 37 ELMO                        | 0                        | 0                            | 0                              | 0,00%                         | 0,00%                             | 0              | 0            |
| 38 INLES                       | 0                        | 0                            | 0                              | 0,00%                         | 0,00%                             | 0              | 0            |
| 39 INTERTRADE ITA              | 0                        | 0                            | 0                              | 0,00%                         | 0,00%                             | 0              | 0            |
| 40 MP FINANCE                  | 0                        | 0                            | 0                              | 0,00%                         | 0,00%                             | 0              | 0            |
| 41 MELAMIN                     | 0                        | 0                            | 0                              | 0,00%                         | 0,00%                             | 0              | 0            |
| 42 MP NALOŽBE                  | 0                        | 0                            | 0                              | 0,00%                         | 0,00%                             | 0              | 0            |
| 43 NAMA                        | 0                        | 0                            | 0                              | 0,00%                         | 0,00%                             | 0              | 0            |
| 44 ZDRAVILIŠČE ROGAŠKA         | 0                        | 0                            | 0                              | 0,00%                         | 0,00%                             | 0              | 0            |
| 45 KD                          | 0                        | 0                            | 0                              | 0,00%                         | 0,00%                             | 0              | 0            |
| 46 TEKSTINA                    | 0                        | 0                            | 0                              | 0,00%                         | 0,00%                             | 0              | 0            |
| 47 KOŠAKI TMI                  | 0                        | 0                            | 0                              | 0,00%                         | 0,00%                             | 0              | 0            |
| 48 TRDNJAVA HOLDING            | 0                        | 0                            | 0                              | 0,00%                         | 0,00%                             | 0              | 0            |
| 49 TRDNJAVA I HOLDING          | 0                        | 0                            | 0                              | 0,00%                         | 0,00%                             | 0              | 0            |
| <b>Prednostne delnice</b>      | <b>14.351</b>            | <b>14.351</b>                | <b>0</b>                       | <b>0,04%</b>                  | <b>0,05%</b>                      | <b>929</b>     | <b>58</b>    |
| 1 KD GROUP                     | 13.971                   | 13.971                       | 0                              | 0,04%                         | 0,05%                             | 919            | 57           |
| 2 PRVA GROUP                   | 380                      | 380                          | 0                              | 0,00%                         | 0,00%                             | 10             | 1            |
| 3 ZDRAVILIŠČE ROGAŠKA          | 0                        | 0                            | 0                              | 0,00%                         | 0,00%                             | 0              | 0            |

## TRG OBVEZNIC

| Izdaja                                    | Borzni promet<br>(v EUR) | Navadni<br>promet<br>(v EUR) | Promet s<br>svežnji<br>(v EUR) | Dlež v<br>skupnem<br>prometu | Dlež v<br>prometu z<br>obveznicami | Količina       | Št. poslov |
|---|--------------------------|------------------------------|--------------------------------|------------------------------|------------------------------------|----------------|------------|
| <b>Skupaj</b>                             | <b>8.587.218</b>         | <b>8.165.118</b>             | <b>422.100</b>                 | <b>21,79%</b>                | <b>100,00%</b>                     | <b>166.498</b> | <b>466</b> |
| 1 SLOVENSKA ODŠKODNINSKA DRUŽBA 2. IZDAJA | 5.887.919                | 5.887.919                    | 0                              | 14,94%                       | 68,57%                             | 148.472        | 375        |
| 2 NOVA KBM 9. IZDAJA                      | 592.390                  | 170.290                      | 422.100                        | 1,50%                        | 6,90%                              | 588            | 10         |
| 3 FACTOR BANKA 15. IZDAJA                 | 482.500                  | 482.500                      | 0                              | 1,22%                        | 5,62%                              | 500            | 2          |
| 4 PETROL 1. IZDAJA                        | 360.450                  | 360.450                      | 0                              | 0,91%                        | 4,20%                              | 330            | 10         |
| 5 REPUBLIKA SLOVENIJA 57. IZDAJA          | 238.949                  | 238.949                      | 0                              | 0,61%                        | 2,78%                              | 5.362          | 1          |
| 6 PROBANKA 11. IZDAJA                     | 224.000                  | 224.000                      | 0                              | 0,57%                        | 2,61%                              | 224            | 6          |
| 7 REPUBLIKA SLOVENIJA 26. IZDAJA          | 164.912                  | 164.912                      | 0                              | 0,42%                        | 1,92%                              | 1.598          | 7          |
| 8 KD HOLDING 2. IZDAJA                    | 101.916                  | 101.916                      | 0                              | 0,26%                        | 1,19%                              | 1.051          | 3          |
| 9 REPUBLIKA SLOVENIJA 62. IZDAJA          | 85.093                   | 85.093                       | 0                              | 0,22%                        | 0,99%                              | 2.096          | 5          |
| 10 ABANKA VIPA 10. IZDAJA                 | 81.393                   | 81.393                       | 0                              | 0,21%                        | 0,95%                              | 81             | 3          |
| 11 ABANKA VIPA 12. IZDAJA                 | 66.559                   | 66.559                       | 0                              | 0,17%                        | 0,78%                              | 1.595          | 1          |
| 12 REPUBLIKA SLOVENIJA 53. IZDAJA         | 59.751                   | 59.751                       | 0                              | 0,15%                        | 0,70%                              | 568            | 8          |
| 13 REPUBLIKA SLOVENIJA 21. IZDAJA         | 41.842                   | 41.842                       | 0                              | 0,11%                        | 0,49%                              | 2.028          | 11         |
| 14 REPUBLIKA SLOVENIJA 50. IZDAJA         | 35.020                   | 35.020                       | 0                              | 0,09%                        | 0,41%                              | 340            | 1          |
| 15 REPUBLIKA SLOVENIJA 23. IZDAJA         | 31.110                   | 31.110                       | 0                              | 0,08%                        | 0,36%                              | 305            | 1          |
| 16 REPUBLIKA SLOVENIJA 59. IZDAJA         | 26.182                   | 26.182                       | 0                              | 0,07%                        | 0,30%                              | 600            | 1          |
| 17 REPUBLIKA SLOVENIJA 33. IZDAJA         | 22.906                   | 22.906                       | 0                              | 0,06%                        | 0,27%                              | 32             | 1          |
| 18 REPUBLIKA SLOVENIJA 49. IZDAJA         | 22.900                   | 22.900                       | 0                              | 0,06%                        | 0,27%                              | 58             | 1          |
| 19 REPUBLIKA SLOVENIJA 48. IZDAJA         | 21.840                   | 21.840                       | 0                              | 0,06%                        | 0,25%                              | 208            | 3          |
| 20 REPUBLIKA SLOVENIJA 29. IZDAJA         | 11.426                   | 11.426                       | 0                              | 0,03%                        | 0,13%                              | 111            | 3          |
| 21 REPUBLIKA SLOVENIJA 61. IZDAJA         | 6.762                    | 6.762                        | 0                              | 0,02%                        | 0,08%                              | 160            | 3          |
| 22 ABANKA VIPA 9. IZDAJA                  | 6.543                    | 6.543                        | 0                              | 0,02%                        | 0,08%                              | 65             | 1          |
| 23 POŠTNA BANKA SLOVENIJE 7. IZDAJA       | 5.007                    | 5.007                        | 0                              | 0,01%                        | 0,06%                              | 12             | 1          |
| 24 REPUBLIKA SLOVENIJA 54. IZDAJA         | 4.382                    | 4.382                        | 0                              | 0,01%                        | 0,05%                              | 100            | 1          |
| 25 FACTOR BANKA 9. IZDAJA                 | 2.770                    | 2.770                        | 0                              | 0,01%                        | 0,03%                              | 3              | 3          |
| 26 NLB 17. IZDAJA                         | 1.251                    | 1.251                        | 0                              | 0,00%                        | 0,01%                              | 3              | 1          |
| 27 FACTOR BANKA 20. IZDAJA                | 925                      | 925                          | 0                              | 0,00%                        | 0,01%                              | 1              | 1          |
| 28 STANOVANJSKI SKLAD RS 3. IZDAJA        | 310                      | 310                          | 0                              | 0,00%                        | 0,00%                              | 5              | 1          |
| 29 REPUBLIKA SLOVENIJA 32. IZDAJA         | 210                      | 210                          | 0                              | 0,00%                        | 0,00%                              | 2              | 1          |
| 30 ABANKA VIPA 7. IZDAJA                  | 0                        | 0                            | 0                              | 0,00%                        | 0,00%                              | 0              | 0          |
| 31 ABANKA VIPA 8. IZDAJA                  | 0                        | 0                            | 0                              | 0,00%                        | 0,00%                              | 0              | 0          |
| 32 ABANKA VIPA 11. IZDAJA                 | 0                        | 0                            | 0                              | 0,00%                        | 0,00%                              | 0              | 0          |
| 33 BANKA CELJE 10. IZDAJA                 | 0                        | 0                            | 0                              | 0,00%                        | 0,00%                              | 0              | 0          |
| 34 BANKA CELJE 11. IZDAJA                 | 0                        | 0                            | 0                              | 0,00%                        | 0,00%                              | 0              | 0          |
| 35 BANKA CELJE 12. IZDAJA                 | 0                        | 0                            | 0                              | 0,00%                        | 0,00%                              | 0              | 0          |
| 36 BANKA CELJE 8. IZDAJA                  | 0                        | 0                            | 0                              | 0,00%                        | 0,00%                              | 0              | 0          |
| 37 BANKA DOMŽALE 1. IZDAJA                | 0                        | 0                            | 0                              | 0,00%                        | 0,00%                              | 0              | 0          |
| 38 BANKA ZASAVJE 3. IZDAJA                | 0                        | 0                            | 0                              | 0,00%                        | 0,00%                              | 0              | 0          |
| 39 CIMOS 1. IZDAJA                        | 0                        | 0                            | 0                              | 0,00%                        | 0,00%                              | 0              | 0          |
| 40 DEOS 1. IZDAJA                         | 0                        | 0                            | 0                              | 0,00%                        | 0,00%                              | 0              | 0          |
| 41 DELO PRODAJA 1. IZDAJA                 | 0                        | 0                            | 0                              | 0,00%                        | 0,00%                              | 0              | 0          |
| 42 DROGA KOLINSKA 1. IZDAJA               | 0                        | 0                            | 0                              | 0,00%                        | 0,00%                              | 0              | 0          |
| 43 DARS                                   | 0                        | 0                            | 0                              | 0,00%                        | 0,00%                              | 0              | 0          |
| 44 DARS 2. IZDAJA                         | 0                        | 0                            | 0                              | 0,00%                        | 0,00%                              | 0              | 0          |
| 45 DARS 3. IZDAJA                         | 0                        | 0                            | 0                              | 0,00%                        | 0,00%                              | 0              | 0          |
| 46 FACTOR BANKA 11. IZDAJA                | 0                        | 0                            | 0                              | 0,00%                        | 0,00%                              | 0              | 0          |
| 47 FACTOR BANKA 12. IZDAJA                | 0                        | 0                            | 0                              | 0,00%                        | 0,00%                              | 0              | 0          |
| 48 FACTOR BANKA 14. IZDAJA                | 0                        | 0                            | 0                              | 0,00%                        | 0,00%                              | 0              | 0          |
| 49 FACTOR BANKA 16. IZDAJA                | 0                        | 0                            | 0                              | 0,00%                        | 0,00%                              | 0              | 0          |
| 50 FACTOR BANKA 17. IZDAJA                | 0                        | 0                            | 0                              | 0,00%                        | 0,00%                              | 0              | 0          |
| 51 FACTOR BANKA 19. IZDAJA                | 0                        | 0                            | 0                              | 0,00%                        | 0,00%                              | 0              | 0          |
| 52 FACTOR BANKA 21. IZDAJA                | 0                        | 0                            | 0                              | 0,00%                        | 0,00%                              | 0              | 0          |
| 53 FACTOR BANKA 22. IZDAJA                | 0                        | 0                            | 0                              | 0,00%                        | 0,00%                              | 0              | 0          |
| 54 KB1909 1. IZDAJA                       | 0                        | 0                            | 0                              | 0,00%                        | 0,00%                              | 0              | 0          |
| 55 KB1909 2. IZDAJA                       | 0                        | 0                            | 0                              | 0,00%                        | 0,00%                              | 0              | 0          |
| 56 NOVA KBM 7. IZDAJA                     | 0                        | 0                            | 0                              | 0,00%                        | 0,00%                              | 0              | 0          |
| 57 KD HOLDING 1. IZDAJA                   | 0                        | 0                            | 0                              | 0,00%                        | 0,00%                              | 0              | 0          |
| 58 POSLOVNI SISTEM MERCATOR               | 0                        | 0                            | 0                              | 0,00%                        | 0,00%                              | 0              | 0          |
| 59 NLB 13. IZDAJA                         | 0                        | 0                            | 0                              | 0,00%                        | 0,00%                              | 0              | 0          |
| 60 NLB 15. IZDAJA                         | 0                        | 0                            | 0                              | 0,00%                        | 0,00%                              | 0              | 0          |
| 61 NLB 18. IZDAJA                         | 0                        | 0                            | 0                              | 0,00%                        | 0,00%                              | 0              | 0          |
| 62 NLB 19. IZDAJA                         | 0                        | 0                            | 0                              | 0,00%                        | 0,00%                              | 0              | 0          |
| 63 NLB 20. IZDAJA                         | 0                        | 0                            | 0                              | 0,00%                        | 0,00%                              | 0              | 0          |
| 64 NLB 22. IZDAJA                         | 0                        | 0                            | 0                              | 0,00%                        | 0,00%                              | 0              | 0          |
| 65 NLB 23. IZDAJA                         | 0                        | 0                            | 0                              | 0,00%                        | 0,00%                              | 0              | 0          |
| 66 NLB 25. IZDAJA                         | 0                        | 0                            | 0                              | 0,00%                        | 0,00%                              | 0              | 0          |
| 67 POŠTNA BANKA SLOVENIJE 6. IZDAJA       | 0                        | 0                            | 0                              | 0,00%                        | 0,00%                              | 0              | 0          |
| 68 POTEZA NALOŽBE                         | 0                        | 0                            | 0                              | 0,00%                        | 0,00%                              | 0              | 0          |
| 69 PROBANKA 10. IZDAJA                    | 0                        | 0                            | 0                              | 0,00%                        | 0,00%                              | 0              | 0          |
| 70 PROBANKA 7. IZDAJA                     | 0                        | 0                            | 0                              | 0,00%                        | 0,00%                              | 0              | 0          |
| 71 PROBANKA 8. IZDAJA                     | 0                        | 0                            | 0                              | 0,00%                        | 0,00%                              | 0              | 0          |
| 72 PROBANKA 9. IZDAJA                     | 0                        | 0                            | 0                              | 0,00%                        | 0,00%                              | 0              | 0          |
| 73 POTEZA SKUPINA 1. IZDAJA               | 0                        | 0                            | 0                              | 0,00%                        | 0,00%                              | 0              | 0          |
| 74 REPUBLIKA SLOVENIJA 38. IZDAJA         | 0                        | 0                            | 0                              | 0,00%                        | 0,00%                              | 0              | 0          |
| 75 REPUBLIKA SLOVENIJA 44. IZDAJA         | 0                        | 0                            | 0                              | 0,00%                        | 0,00%                              | 0              | 0          |
| 76 REPUBLIKA SLOVENIJA 63. IZDAJA         | 0                        | 0                            | 0                              | 0,00%                        | 0,00%                              | 0              | 0          |
| 77 REPUBLIKA SLOVENIJA 64. IZDAJA         | 0                        | 0                            | 0                              | 0,00%                        | 0,00%                              | 0              | 0          |
| 78 REPUBLIKA SLOVENIJA 65. IZDAJA         | 0                        | 0                            | 0                              | 0,00%                        | 0,00%                              | 0              | 0          |
| 79 REPUBLIKA SLOVENIJA 66. IZDAJA         | 0                        | 0                            | 0                              | 0,00%                        | 0,00%                              | 0              | 0          |
| 80 REPUBLIKA SLOVENIJA 67. IZDAJA         | 0                        | 0                            | 0                              | 0,00%                        | 0,00%                              | 0              | 0          |
| 81 REPUBLIKA SLOVENIJA 68. IZDAJA         | 0                        | 0                            | 0                              | 0,00%                        | 0,00%                              | 0              | 0          |
| 82 SAVA 2. IZDAJA                         | 0                        | 0                            | 0                              | 0,00%                        | 0,00%                              | 0              | 0          |
| 83 SID BANKA 1. IZDAJA                    | 0                        | 0                            | 0                              | 0,00%                        | 0,00%                              | 0              | 0          |
| 84 STANOVANJSKI SKLAD RS 1. IZDAJA        | 0                        | 0                            | 0                              | 0,00%                        | 0,00%                              | 0              | 0          |
| 85 BANKA VIPA 7. IZDAJA                   | 0                        | 0                            | 0                              | 0,00%                        | 0,00%                              | 0              | 0          |

**TRG INVESTICIJSKIH KUPONOV - PLUS KOTACIJA**

| Izdaja                                     | (v EUR)      | promet       | svežnji  | skupnem      | prometu s    | Količina     | Št. poslov |
|--|--------------|--------------|----------|--------------|--------------|--------------|------------|
| <b>Skupaj</b>                              | <b>2.664</b> | <b>2.664</b> | <b>0</b> | <b>0,01%</b> | <b>0,18%</b> | <b>4.500</b> | <b>1</b>   |
| 1 INDEKSNÍ VZAJEMNÍ SKLAD PB URANIUM INDEX | 2.664        | 2.664        | 0        | 0,01%        | 0,18%        | 4.500        | 1          |
| 2 INDEKSNÍ VZAJEMNÍ SKLAD PB BIOTECH INDEX | 0            | 0            | 0        | 0,00%        | 0,00%        | 0            | 0          |

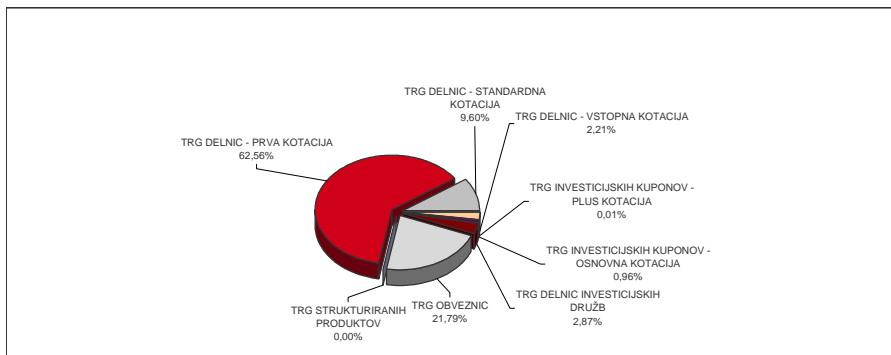
**TRG INVESTICIJSKIH KUPONOV - OSNOVNA KOTACIJA**

| Izdaja                              | (v EUR)        | promet         | svežnji  | skupnem      | prometu s     | Količina       | Št. poslov |
|-------------------------------------|----------------|----------------|----------|--------------|---------------|----------------|------------|
| <b>Skupaj</b>                       | <b>377.801</b> | <b>377.801</b> | <b>0</b> | <b>0,96%</b> | <b>24,96%</b> | <b>310.866</b> | <b>392</b> |
| 1 PROBANKA GLOBALNÍ NALOŽBENÍ SKLAD | 197.650        | 197.650        | 0        | 0,50%        | 13,06%        | 282.798        | 102        |
| 2 INFOND GLOBAL                     | 103.990        | 103.990        | 0        | 0,26%        | 6,87%         | 10.890         | 155        |
| 3 INFOND DYNAMIC                    | 72.809         | 72.809         | 0        | 0,18%        | 4,81%         | 16.478         | 134        |
| 4 ALTA EUROSTOCK                    | 3.353          | 3.353          | 0        | 0,01%        | 0,22%         | 700            | 1          |

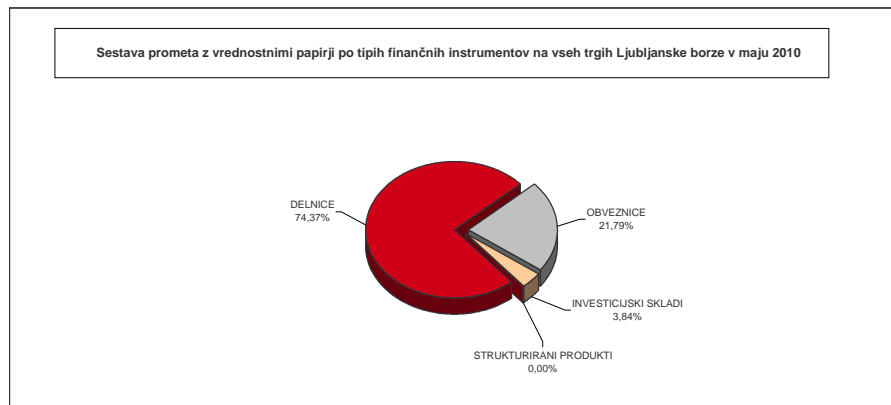
**TRG DELNIC INVESTICIJSKIH DRUŽB**

| Izdaja                              | (v EUR)          | promet           | svežnji  | skupnem      | prometu s     | Količina       | Št. poslov |
|-------------------------------------|------------------|------------------|----------|--------------|---------------|----------------|------------|
| <b>Skupaj</b>                       | <b>1.132.974</b> | <b>1.132.974</b> | <b>0</b> | <b>2,87%</b> | <b>74,86%</b> | <b>489.291</b> | <b>873</b> |
| 1 KRONA SENIOR ID                   | 435.633          | 435.633          | 0        | 1,11%        | 28,78%        | 54.892         | 184        |
| 2 NFD 1 DELNÍŠKÍ INVESTICJSKÍ SKLAD | 336.746          | 336.746          | 0        | 0,85%        | 22,25%        | 369.107        | 271        |
| 3 KD ID                             | 325.781          | 325.781          | 0        | 0,83%        | 21,53%        | 59.989         | 308        |
| 4 ZVON ENA ID                       | 34.815           | 34.815           | 0        | 0,09%        | 2,30%         | 5.303          | 110        |

|                             |            |            |           |         |         |           |        |
|-----------------------------|------------|------------|-----------|---------|---------|-----------|--------|
| Skupaj delnice              | 29.308.279 | 26.829.416 | 2.478.863 | 74,37%  | 74,37%  | 875.122   | 8.873  |
| Skupaj investicijski skladi | 1.513.440  | 1.513.440  | 0         | 3,84%   | 3,84%   | 904.657   | 1.266  |
| Skupaj obveznice            | 8.587.218  | 8.165.118  | 422.100   | 21,79%  | 21,79%  | 166.498   | 466    |
| Strukturirani produkti      | 0          | 0          | 0         | 0,00%   | -       | 0         | 0      |
| Skupaj promet na borzi      | 39.408.936 | 36.507.973 | 2.900.963 | 100,00% | 100,00% | 1.846.277 | 10.605 |



Sestava prometa z vrednostnimi papirji po tipih finančnih instrumentov na vseh trgih Ljubljanske borze v maju 2010

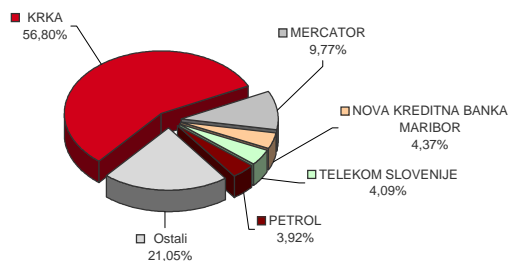


## C2) NAJPROMETNEJŠI VREDNOSTNI PAPIRJI V MAJU 2010

### NAJPROMETNEJŠE DELNICE PREKO BTS

| Izdaja                      | Promet v 000 EUR | Število poslov | Tržna kapitalizacija v mio EUR na 31.5.2010 |
|-----------------------------|------------------|----------------|---|
| KRKA                        | 16.647           | 3.179          | 2.358                                       |
| MERCATOR                    | 2.862            | 429            | 574   |
| NOVA KREDITNA BANKA MARIBOR | 1.280            | 568            | 299   |
| TELEKOM SLOVENIJE           | 1.199            | 582            | 644   |
| PETROL                      | 1.150            | 403            | 571   |
| Ostali                      | 6.169            | 3.712          | 3.162                                       |
| <b>SKUPAJ</b>               | <b>29.308</b>    | <b>8.873</b>   | <b>7.608</b>                                |

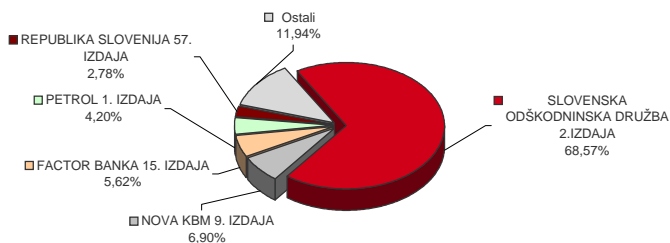
Najprometnejše delnice na vseh trgih borze



### NAJPROMETNEJŠE OBVEZNICE PREKO BTS

| Izdaja                                 | Promet v 000 EUR | Število poslov | Tržna kapitalizacija v mio EUR na 31.5.2010 |
|--|------------------|----------------|---|
| SLOVENSKA ODŠKODNINSKA DRUŽBA 2.IZDAJA | 5.888            | 375            | 609   |
| NOVA KBM 9. IZDAJA                     | 592              | 10             | 27  |
| FACTOR BANKA 15. IZDAJA                | 483              | 2              | 9   |
| PETROL 1. IZDAJA                       | 360              | 10             | 55  |
| REPUBLIKA SLOVENIJA 57. IZDAJA         | 239              | 1              | 277   |
| Ostali                                 | 1.025            | 68             | 12.080                                      |
| <b>SKUPAJ</b>                          | <b>8.587</b>     | <b>466</b>     | <b>13.057</b>                               |

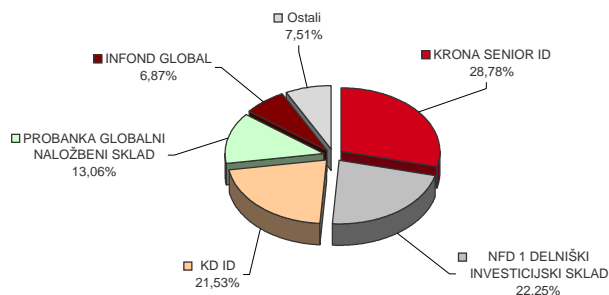
Najprometnejše obveznice na vseh trgih borze



### NAJPROMETNEJŠE DELNICE INVESTICIJSKIH SKLADOV PREKO BTS

| Izdaja                             | Promet v 000 EUR | Število poslov | Tržna kapitalizacija v mio EUR na 31.5.2010 |
|------------------------------------|------------------|----------------|---|
| KRONA SENIOR ID                    | 436              | 184            | 51  |
| NFD 1 DELNIŠKI INVESTICIJSKI SKLAD | 337              | 271            | 141   |
| KD ID                              | 326              | 308            | 46  |
| PROBANKA GLOBALNI NALOŽBENI SKLAD  | 198              | 102            | 39  |
| INFOND GLOBAL                      | 104              | 155            | 55  |
| Ostali                             | 114              | 246            | 41  |
| <b>SKUPAJ</b>                      | <b>1.513</b>     | <b>1.266</b>   | <b>373</b>                                  |

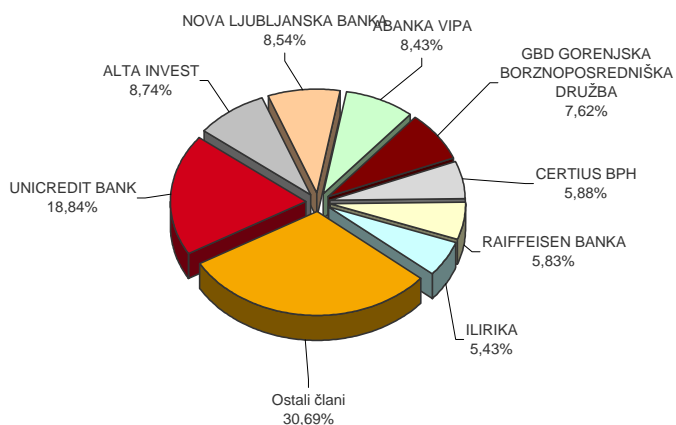
Najprometnejši investicijski skladi na vseh trgih borze



**C3) PROMET ČLANOV LJUBLJANSKE BORZE**  
**PROMET ČLANOV PO TIPU POSLA V MAJU 2010**

|               |  | v EUR             |                  |                        |                |
|---------------|--|-------------------|------------------|------------------------|----------------|
| Član          | Navadni posli                          | Posli s svežnji   | Skupaj preko BTS | % od prometa preko BTS |                |
| 1             | UNICREDIT BANK                         | 12.661.673        | 2.187.100        | 14.848.773             | 18,84%         |
| 2             | ALTA INVEST                            | 6.415.662         | 474.625          | 6.890.287              | 8,74%          |
| 3             | NOVA LJUBLJANSKA BANKA                 | 6.731.592         |                  | 6.731.592              | 8,54%          |
| 4             | ABANKA VIPA                            | 6.643.392         |                  | 6.643.392              | 8,43%          |
| 5             | GBD GORENJSKA BORZNOPOSREDNIŠKA DRUŽBA | 6.008.464         |                  | 6.008.464              | 7,62%          |
| 6             | CERTIUS BPH                            | 4.637.493         |                  | 4.637.493              | 5,88%          |
| 7             | RAIFFEISEN BANKA                       | 4.464.341         | 130.000          | 4.594.341              | 5,83%          |
| 8             | ILIRIKA                                | 3.609.494         | 668.325          | 4.277.819              | 5,43%          |
| 9             | KD BANKA                               | 4.220.762         |                  | 4.220.762              | 5,36%          |
| 10            | HYPO ALPE-ADRIA-BANK                   | 2.561.909         | 1.008.563        | 3.570.472              | 4,53%          |
| 11            | SKB BANKA                              | 3.356.785         |                  | 3.356.785              | 4,26%          |
| 12            | FACTOR BANKA                           | 2.250.578         |                  | 2.250.578              | 2,86%          |
| 13            | PFCI                                   | 2.200.191         |                  | 2.200.191              | 2,79%          |
| 14            | ARGONOS BPH                            | 1.944.707         |                  | 1.944.707              | 2,47%          |
| 15            | DEŽELNA BANKA SLOVENIJE                | 626.869           | 1.164.563        | 1.791.432              | 2,27%          |
| 16            | NOVA KBM                               | 1.392.063         | 168.750          | 1.560.813              | 1,98%          |
| 17            | PROBANKA                               | 1.294.112         |                  | 1.294.112              | 1,64%          |
| 18            | PERSPEKTIVA BPD                        | 1.244.337         |                  | 1.244.337              | 1,58%          |
| 19            | BANKA KOPER                            | 355.502           |                  | 355.502                | 0,45%          |
| 20            | MOJA DELNICA BPH                       | 215.283           |                  | 215.283                | 0,27%          |
| 21            | ecetra                                 | 112.542           |                  | 112.542                | 0,14%          |
| 22            | GORENJSKA BANKA                        | 53.695            |                  | 53.695                 | 0,07%          |
| 23            | BKS BANK AG, Bančna podružnica         | 14.501            |                  | 14.501                 | 0,02%          |
| <b>Skupaj</b> |  | <b>73.015.947</b> | <b>5.801.926</b> | <b>78.817.873</b>      | <b>100,00%</b> |

**Promet članov po tipu posla v maju 2010**

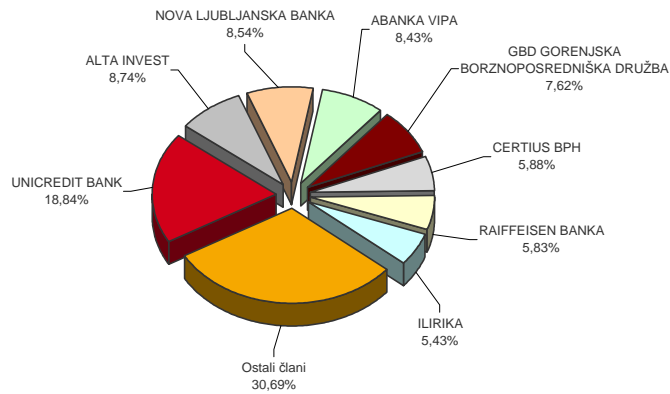


## PROMET ČLANOV PO TIPI VREDNOSTNEGA PAPIRJA V MAJU 2010

v EUR

| Član                                     | Delnice           | Obveznice         | Investicijski skladi | Skupni promet     | % od skupnega prometa |
|--|-------------------|-------------------|----------------------|-------------------|-----------------------|
| 1 UNICREDIT BANK                         | 9.630.883         | 5.214.807         | 3.084                | 14.848.774        | 18,84%                |
| 2 ALTA INVEST                            | 5.623.931         | 1.046.524         | 219.832              | 6.890.287         | 8,74%                 |
| 3 NOVA LJUBLJANSKA BANKA                 | 5.893.703         | 682.035           | 155.854              | 6.731.592         | 8,54%                 |
| 4 ABANKA VIPA                            | 6.111.813         | 274.267           | 257.312              | 6.643.392         | 8,43%                 |
| 5 GBD GORENJSKA BORZNOPOSREDNIŠKA DRUŽBA | 4.749.152         | 147.031           | 1.112.281            | 6.008.464         | 7,62%                 |
| 6 CERTIUS BPH                            | 857.258           | 3.644.742         | 135.493              | 4.637.493         | 5,88%                 |
| 7 RAIFFEISEN BANKA                       | 4.567.580         | 20.925            | 5.836                | 4.594.341         | 5,83%                 |
| 8 ILIRIKA                                | 2.696.126         | 1.510.599         | 71.093               | 4.277.818         | 5,43%                 |
| 9 KD BANKA                               | 3.861.212         | 271.692           | 87.857               | 4.220.761         | 5,36%                 |
| 10 HYPO ALPE-ADRIA-BANK                  | 3.540.126         | 6.252             | 24.094               | 3.570.472         | 4,53%                 |
| 11 SKB BANKA                             | 3.341.361         | 1.470             | 13.954               | 3.356.785         | 4,26%                 |
| 12 FACTOR BANKA                          | 543.293           | 1.690.258         | 17.027               | 2.250.578         | 2,86%                 |
| 13 PFCI                                  | 780.457           | 1.249.695         | 170.039              | 2.200.191         | 2,79%                 |
| 14 ARGONOS BPH                           | 1.728.741         | 10.170            | 205.796              | 1.944.707         | 2,47%                 |
| 15 DEŽELNA BANKA SLOVENIJE               | 1.634.074         | 1.632             | 155.725              | 1.791.431         | 2,27%                 |
| 16 NOVA KBM                              | 1.062.935         | 426.569           | 71.309               | 1.560.813         | 1,98%                 |
| 17 PROBANKA                              | 475.882           | 573.437           | 244.794              | 1.294.113         | 1,64%                 |
| 18 PERSPEKTIVA BPD                       | 842.571           | 382.744           | 19.022               | 1.244.337         | 1,58%                 |
| 19 BANKA KOPER                           | 325.393           | 14.874            | 15.236               | 355.503           | 0,45%                 |
| 20 MOJA DELNICA BPH                      | 185.893           | 1.593             | 27.797               | 215.283           | 0,27%                 |
| 21 ecetra                                | 107.303           |                   | 5.239                | 112.542           | 0,14%                 |
| 22 GORENJSKA BANKA                       | 42.369            | 3.119             | 8.207                | 53.695            | 0,07%                 |
| 23 BKS BANK AG, Bančna podružnica        | 14.501            |                   |                      | 14.501            | 0,02%                 |
| <b>Skupaj</b>                            | <b>58.616.557</b> | <b>17.174.435</b> | <b>3.026.881</b>     | <b>78.817.873</b> | <b>100,00%</b>        |

Promet članov po tipu VP v maju 2010



## C4) PROMET PO MESECIH

### MESEČNI PROMET NA ORGANIZIRANEM TRGU

| Mesec                 | Število dni<br>trgovanja | Skupen promet in število poslov<br>Promet (v EUR) preko BTS |                  |                    | Število poslov (preko BTS) |                  |
|-----------------------|--------------------------|---|------------------|--------------------|----------------------------|------------------|
|                       |                          | v mesecu  | povprečno na dan | povprečno na posel | v mesecu                   | povprečno na dan |
| <b>Leto 2009</b>      |                          |   |                  |                    |                            |                  |
| maj                   | 20                       | 71.660.052  | 3.583.003        | 4.149              | 17.273                     | 864              |
| junij                 | 21                       | 58.047.409  | 2.764.162        | 3.579              | 16.220                     | 772              |
| julij                 | 23                       | 35.744.937  | 1.554.128        | 3.195              | 11.187                     | 486              |
| avgust                | 21                       | 327.358.753   | 15.588.512       | 27.917             | 11.726                     | 558              |
| september             | 22                       | 67.467.274  | 3.066.694        | 4.174              | 16.165                     | 735              |
| oktober               | 22                       | 64.539.908  | 2.933.632        | 3.593              | 17.965                     | 817              |
| november              | 21                       | 32.049.336  | 1.526.159        | 2.717              | 11.794                     | 562              |
| december              | 20                       | 56.136.722  | 2.806.836        | 4.378              | 12.823                     | 641              |
| <b>SKUPAJ</b>         | <b>251</b>               | <b>904.021.130</b>  |                  |                    | <b>162.100</b>             |                  |
| <b>Povprečje 2009</b> | <b>21</b>                | <b>75.335.094</b>   | <b>3.593.223</b> | <b>5.801</b>       | <b>13.508</b>              | <b>646</b>       |
| <b>Leto 2010</b>      |                          |   |                  |                    |                            |                  |
| januar                | 20                       | 39.140.694  | 1.957.035        | 3.886              | 10.072                     | 504              |
| februar               | 19                       | 40.254.103  | 2.118.637        | 3.812              | 10.560                     | 556              |
| marec                 | 23                       | 66.028.343  | 2.870.798        | 5.357              | 12.326                     | 536              |
| april                 | 19                       | 36.960.277  | 1.945.278        | 4.107              | 9.000                      | 474              |
| maj                   | 21                       | 39.408.936  | 1.876.616        | 3.716              | 10.605                     | 505              |
| <b>SKUPAJ</b>         | <b>102</b>               | <b>221.792.353</b>  |                  |                    | <b>52.563</b>              |                  |
| <b>Povprečje 2010</b> | <b>20</b>                | <b>44.358.471</b>   | <b>2.153.673</b> | <b>4.176</b>       | <b>10.513</b>              | <b>515</b>       |

### PROMET Z VP NA VSEH TRGIH V LETIH 1998 DO 2010

| Leto | Število dni<br>trgovanja | Skupen promet in število poslov<br>Promet (v EUR) - preko BTS |                  |                    | Število poslov (preko BTS) |                  |
|------|--------------------------|---|------------------|--------------------|----------------------------|------------------|
|      |                          | V letu  | povprečno na dan | povprečno na posel | V letu                     | povprečno na dan |
| 2010 | 102                      | 221.792.353   | 2.153.673        | 4.176              | 52.563                     | 515              |
| 2009 | 251                      | 904.021.130   | 3.593.223        | 5.801              | 162.100                    | 646              |
| 2008 | 250                      | 1.285.790.498   | 5.129.748        | 4.907              | 249.679                    | 998              |
| 2007 | 246                      | 2.226.900.708   | 9.052.442        | 7.871              | 282.939                    | 1.150            |
| 2006 | 247                      | 996.477.198   | 4.034.321        | 4.353              | 228.941                    | 927              |
| 2005 | 250                      | 579.204.722   | 2.316.819        | 2.263              | 255.908                    | 1.024            |
| 2004 | 255                      | 837.861.029   | 3.285.730        | 2.382              | 351.760                    | 1.379            |
| 2003 | 249                      | 700.844.661   | 2.814.637        | 2.058              | 340.582                    | 1.368            |
| 2002 | 247                      | 1.156.611.591   | 4.682.638        | 2.563              | 451.250                    | 1.827            |
| 2001 | 247                      | 707.615.828   | 2.864.841        | 2.221              | 318.645                    | 1.290            |
| 2000 | 249                      | 1.174.224.149   | 4.715.760        | 2.971              | 395.284                    | 1.587            |
| 1999 | 254                      | 1.397.785.135   | 5.503.091        | 3.134              | 445.966                    | 1.756            |
| 1998 | 252                      | 2.259.292.124   | 8.965.445        | 9.531              | 237.049                    | 941              |



## MESEČNI PROMET NAVADNIH POSLOV

| Mesec                 | Število dni |                    | Promet (v EUR)   |                    |                | Število poslov   |  |
|-----------------------|-------------|--------------------|------------------|--------------------|----------------|------------------|--|
|                       | trgovanja   | v mesecu           | povprečno na dan | povprečno na posel | v mesecu       | povprečno na dan |  |
| <b>Leto 2009</b>      |             |                    |                  |                    |                |                  |  |
| maj                   | 20          | 57.663.938         | 2.883.197        | 3.341              | 17.258         | 863              |  |
| junij                 | 21          | 49.491.986         | 2.356.761        | 3.055              | 16.198         | 771              |  |
| julij                 | 23          | 33.070.214         | 1.437.835        | 2.957              | 11.184         | 486              |  |
| avgust                | 21          | 28.755.334         | 1.369.302        | 2.459              | 11.694         | 557              |  |
| september             | 22          | 46.171.851         | 2.098.721        | 2.862              | 16.135         | 733              |  |
| oktober               | 22          | 55.724.596         | 2.532.936        | 3.106              | 17.940         | 815              |  |
| november              | 21          | 29.838.452         | 1.420.879        | 2.532              | 11.786         | 561              |  |
| december              | 20          | 46.851.994         | 2.342.600        | 3.658              | 12.807         | 640              |  |
| <b>SKUPAJ</b>         | <b>251</b>  | <b>478.251.657</b> |                  |                    | <b>149.074</b> |                  |  |
| <b>Povprečje 2009</b> | <b>21</b>   | <b>39.854.305</b>  | <b>1.904.773</b> | <b>2.921</b>       | <b>13.490</b>  | <b>645</b>       |  |
| <b>Leto 2010</b>      |             |                    |                  |                    |                |                  |  |
| januar                | 20          | 30.696.909         | 1.534.845        | 3.055              | 10.048         | 502              |  |
| februar               | 19          | 22.828.293         | 1.201.489        | 2.166              | 10.537         | 555              |  |
| marec                 | 23          | 43.828.458         | 1.905.585        | 3.566              | 12.291         | 534              |  |
| april                 | 19          | 29.871.456         | 1.572.182        | 3.327              | 8.978          | 473              |  |
| maj                   | 21          | 36.507.974         | 1.738.475        | 3.445              | 10.597         | 505              |  |
| <b>SKUPAJ</b>         | <b>102</b>  | <b>163.733.090</b> |                  |                    | <b>52.451</b>  |                  |  |
| <b>Povprečje 2010</b> | <b>20</b>   | <b>32.746.618</b>  | <b>1.590.515</b> | <b>3.112</b>       | <b>10.490</b>  | <b>514</b>       |  |

## MESEČNI PROMET SVEŽNJEV

| Mesec                 | Število dni |                    | Promet (v EUR)   |                    |            | Število poslov   |  |
|-----------------------|-------------|--------------------|------------------|--------------------|------------|------------------|--|
|                       | trgovanja   | v mesecu           | povprečno na dan | povprečno na posel | v mesecu   | povprečno na dan |  |
| <b>Leto 2009</b>      |             |                    |                  |                    |            |                  |  |
| maj                   | 20          | 13.996.114         | 699.806          | 933.074            | 15         | 1                |  |
| junij                 | 21          | 8.555.424          | 407.401          | 388.883            | 22         | 1                |  |
| julij                 | 23          | 2.674.723          | 116.292          | 891.574            | 3          | 0                |  |
| avgust                | 21          | 298.603.419        | 14.219.210       | 9.331.357          | 32         | 2                |  |
| september             | 22          | 21.295.422         | 967.974          | 709.847            | 30         | 1                |  |
| oktober               | 22          | 8.815.312          | 400.696          | 352.612            | 25         | 1                |  |
| november              | 21          | 2.210.884          | 105.280          | 276.361            | 8          | 0                |  |
| december              | 20          | 9.284.728          | 464.236          | 580.296            | 16         | 1                |  |
| <b>SKUPAJ</b>         | <b>251</b>  | <b>425.769.473</b> | <b>1.696.293</b> |                    | <b>219</b> |                  |  |
| <b>Povprečje 2009</b> | <b>21</b>   | <b>35.480.789</b>  | <b>1.688.449</b> | <b>1.365.978</b>   | <b>18</b>  | <b>1</b>         |  |
| <b>Leto 2010</b>      |             |                    |                  |                    |            |                  |  |
| januar                | 20          | 8.443.785          | 422.189          | 351.824            | 24         | 1                |  |
| februar               | 19          | 17.425.810         | 917.148          | 757.644            | 23         | 1                |  |
| marec                 | 23          | 22.199.885         | 965.212          | 634.282            | 35         | 2                |  |
| april                 | 19          | 7.088.821          | 373.096          | 322.219            | 22         | 1                |  |
| maj                   | 21          | 2.900.963          | 138.141          | 362.620            | 8          | 0                |  |
| <b>SKUPAJ</b>         | <b>102</b>  | <b>58.059.264</b>  |                  |                    | <b>112</b> |                  |  |
| <b>Povprečje 2010</b> | <b>20</b>   | <b>11.611.853</b>  | <b>563.157</b>   | <b>485.718</b>     | <b>22</b>  | <b>1</b>         |  |

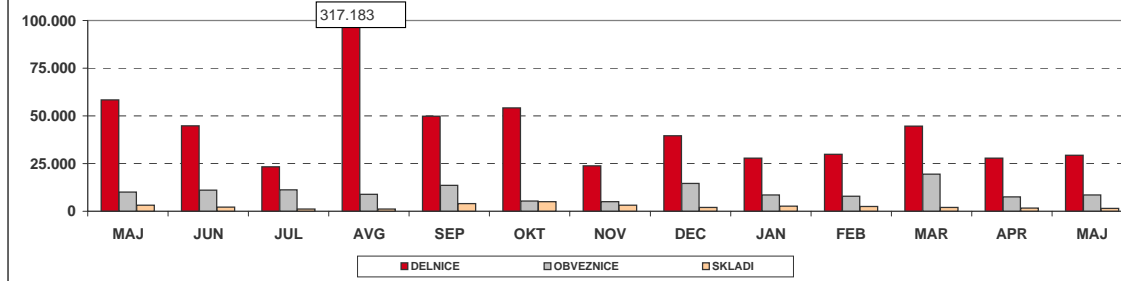
### MESEČNI PROMET PO SEGMENTIH V TEKOČEM LETU (V EUR)

| Leto               | Prva kotacija      | Trg delnic          |                   | Trg delnic investicijskih družb |                  | Trg investicijskih kuponov |                    | Povprečni dnevni promet | SKUPAJ             | Verižni indeks rasti |
|--------------------|--------------------|---------------------|-------------------|---------------------------------|------------------|----------------------------|--------------------|-------------------------|--------------------|----------------------|
|                    |                    | Standardna kotacija | Vstopna kotacija  | Plus kotacija                   | Osnovna kotacija | Trg obveznic               |                    |                         |                    |                      |
| <b>Leto 2009</b>   |                    |                     |                   |                                 |                  |                            |                    |                         |                    |                      |
| maj                | 40.974.116         | 15.566.044          | 1.782.653         | 2.850.026                       | 4.398            | 334.980                    | 10.147.834         | 3.583.003               | 71.660.052         | 251                  |
| junij              | 36.356.169         | 6.517.622           | 1.931.906         | 1.856.699                       | 32.520           | 264.245                    | 11.088.249         | 2.764.162               | 58.047.409         | 81                   |
| julij              | 20.284.344         | 2.197.606           | 875.420           | 1.017.702                       | 1.426            | 196.475                    | 11.171.964         | 1.554.128               | 35.744.937         | 62                   |
| avgust             | 173.313.139        | 142.888.870         | 980.941           | 906.867                         | 820              | 308.436                    | 8.959.680          | 15.588.512              | 327.358.753        | 916                  |
| september          | 42.226.325         | 5.748.478           | 1.779.838         | 3.499.207                       | 1.139            | 564.039                    | 13.648.247         | 3.066.694               | 67.467.273         | 21                   |
| oktober            | 45.471.760         | 6.021.766           | 2.742.248         | 4.145.210                       | 1.726            | 851.302                    | 5.305.896          | 2.933.632               | 64.539.908         | 96                   |
| november           | 20.102.257         | 2.223.347           | 1.537.398         | 2.520.312                       | 162              | 586.526                    | 5.079.335          | 1.526.159               | 32.049.336         | 50                   |
| december           | 29.126.672         | 3.285.297           | 7.180.930         | 1.451.681                       | 7.662            | 543.129                    | 14.541.350         | 2.806.836               | 56.136.722         | 175                  |
| <b>Skupaj 2009</b> | <b>485.764.173</b> | <b>208.530.010</b>  | <b>25.515.641</b> | <b>22.550.235</b>               | <b>77.702</b>    | <b>5.238.914</b>           | <b>156.344.455</b> | <b>3.601.678</b>        | <b>904.021.131</b> |                      |
| <b>Leto 2010</b>   |                    |                     |                   |                                 |                  |                            |                    |                         |                    |                      |
| januar             | 20.976.768         | 5.437.773           | 1.509.572         | 2.212.116                       | 3.195            | 487.185                    | 8.514.087          | 1.957.035               | 39.140.694         | 70                   |
| februar            | 17.539.978         | 11.197.286          | 1.150.310         | 1.469.087                       | 28.039           | 960.956                    | 7.908.446          | 2.118.637               | 40.254.103         | 103                  |
| marec              | 38.513.700         | 3.926.000           | 2.137.742         | 1.403.711                       | 306              | 574.825                    | 19.472.059         | 2.870.798               | 66.028.343         | 164                  |
| april              | 22.761.162         | 3.827.117           | 1.227.111         | 1.218.843                       | 0                | 384.621                    | 7.541.423          | 1.945.278               | 36.960.277         | 56                   |
| maj                | 24.652.363         | 3.783.378           | 872.537           | 1.132.974                       | 2.664            | 377.801                    | 8.587.218          | 1.876.616               | 39.408.936         | 107                  |
| <b>Skupaj 2010</b> | <b>124.443.972</b> | <b>28.171.555</b>   | <b>6.897.271</b>  | <b>7.436.731</b>                | <b>34.204</b>    | <b>2.785.388</b>           | <b>52.023.232</b>  | <b>2.174.435</b>        | <b>221.792.353</b> |                      |

### MESEČNI PROMET Z VREDNOSTNIMI PAPIRJI NA VSEH TRGIH (V EUR)

| Leto               | Delnice            | Skladi            | Obveznice          | SKUPAJ             | Verižni indeks rasti |
|--------------------|--------------------|-------------------|--------------------|--------------------|----------------------|
|                    |                    |                   |                    |                    |                      |
| maj                | 58.322.814         | 3.189.404         | 10.147.834         | 71.660.052         | 251                  |
| junij              | 44.805.697         | 2.153.464         | 11.088.249         | 58.047.409         | 81                   |
| julij              | 23.357.370         | 1.215.603         | 11.171.964         | 35.744.937         | 62                   |
| avgust             | 317.182.951        | 1.216.123         | 8.959.680          | 327.358.753        | 916                  |
| september          | 49.754.641         | 4.064.385         | 13.648.247         | 67.467.273         | 21                   |
| oktober            | 54.235.774         | 4.998.238         | 5.305.896          | 64.539.908         | 96                   |
| november           | 23.863.001         | 3.107.000         | 5.079.335          | 32.049.336         | 50                   |
| december           | 39.592.900         | 2.002.472         | 14.541.350         | 56.136.722         | 175                  |
| <b>Skupaj 2009</b> | <b>719.809.825</b> | <b>27.866.851</b> | <b>156.344.455</b> | <b>904.021.131</b> |                      |
| <b>Leto 2010</b>   |                    |                   |                    |                    |                      |
| januar             | 27.924.113         | 2.702.495         | 8.514.087          | 39.140.694         | 70                   |
| februar            | 29.887.574         | 2.458.082         | 7.908.446          | 40.254.103         | 103                  |
| marec              | 44.577.442         | 1.978.842         | 19.472.059         | 66.028.343         | 164                  |
| april              | 27.815.390         | 1.603.464         | 7.541.423          | 36.960.277         | 56                   |
| maj                | 29.308.279         | 1.513.440         | 8.587.218          | 39.408.936         | 107                  |
| <b>Skupaj 2010</b> | <b>159.512.798</b> | <b>10.256.323</b> | <b>52.023.232</b>  | <b>221.792.353</b> |                      |

Mesečni borzni promet po tipih vrednostnih papirjev od 1.5.2009 do 31.5.2010 (v 000 EUR)



## D) TRŽNA KAPITALIZACIJA

|                                   |                       |                       |                       |                       | Indeks 31.5.2010 / |            |            | DELEŽ          |
|-----------------------------------|-----------------------|-----------------------|-----------------------|-----------------------|--------------------|------------|------------|----------------|
|                                   | 31.5.2009             | 31.12.2009            | 30.4.2010             | 31.5.2010             | 30.4.2010          | 31.12.2009 | 31.5.2009  |                |
| <b>TRG DELNIC</b>                 | <b>8.948.162.803</b>  | <b>8.462.218.087</b>  | <b>8.217.000.235</b>  | <b>7.608.142.310</b>  | <b>93</b>          | <b>90</b>  | <b>85</b>  | <b>36,16%</b>  |
| PRVA KOTACIJA                     | 5.215.651.951         | 5.247.537.479         | 5.276.516.076         | 4.915.002.725         | 93                 | 94         | 94         | 64,60%         |
| STANDARDNA KOTACIJA               | 2.482.321.066         | 2.206.925.165         | 2.035.942.786         | 1.810.161.382         | 89                 | 82         | 73         | 23,79%         |
| VSTOPNA KOTACIJA                  | 1.250.189.786         | 1.007.755.444         | 904.541.373           | 882.978.203           | 98                 | 88         | 71         | 11,61%         |
| Banke                             | 686.799.774           | 689.862.408           | 709.084.832           | 691.618.351           | 98                 | 100        | 101        | 9,09%          |
| Podjetja                          | 7.725.923.776         | 7.065.399.282         | 6.890.472.403         | 6.383.027.514         | 93                 | 90         | 83         | 83,90%         |
| Zavarovalnice                     | 535.439.252           | 706.956.397           | 617.443.000           | 533.496.444           | 86                 | 75         |            | 7,01%          |
| <b>TRG OBVEZNIC</b>               | <b>9.243.480.845</b>  | <b>10.821.540.444</b> | <b>13.028.878.488</b> | <b>13.057.233.461</b> | <b>100</b>         | <b>121</b> | <b>141</b> | <b>62,06%</b>  |
| Država                            | 7.862.645.214         | 9.486.699.354         | 11.704.751.083        | 11.725.497.599        | 100                | 124        | 149        | 89,80%         |
| Banke                             | 956.426.146           | 906.648.249           | 881.871.220           | 865.303.676           | 98                 | 95         | 90         | 6,63%          |
| Podjetja                          | 391.799.485           | 414.618.681           | 428.682.025           | 452.858.026           | 106                | 109        | 116        | 3,47%          |
| Zavarovalnice                     | 32.610.000            | 13.574.160            | 13.574.160            | 13.574.160            | 100                | 100        | 42         | 0,10%          |
| <b>TRG INVESTICIJSKIH KUPONOV</b> | <b>134.453.631</b>    | <b>132.978.784</b>    | <b>123.949.505</b>    | <b>373.000.748</b>    | <b>301</b>         | <b>280</b> | <b>277</b> | <b>1,77%</b>   |
| PLUS KOTACIJA                     | 608.787               | 630.899               | 690.376               | 607.982               | 88                 |            |            | 0,16%          |
| OSNOVNA KOTACIJA                  | 133.844.844           | 132.347.885           | 123.259.129           | 120.026.423           | 97                 | 91         | 90         | 32,18%         |
| <b>TRG DELNIC INVEST. DRUŽB</b>   | <b>248.951.014</b>    | <b>251.347.548</b>    | <b>274.619.149</b>    | <b>252.366.343</b>    | <b>92</b>          | <b>100</b> | <b>101</b> | <b>1,20%</b>   |
| <b>SKUPAJ</b>                     | <b>18.575.048.293</b> | <b>19.668.084.863</b> | <b>21.644.447.377</b> | <b>21.038.376.519</b> | <b>97</b>          | <b>107</b> | <b>113</b> | <b>100,00%</b> |

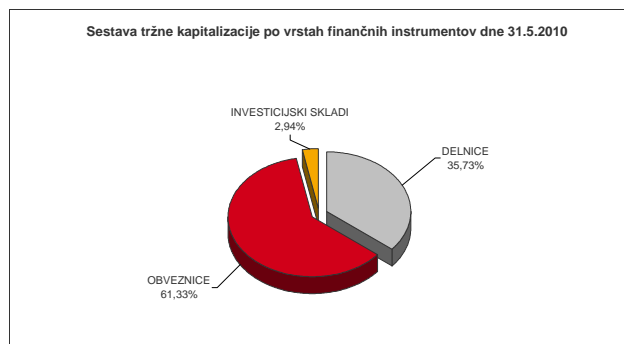
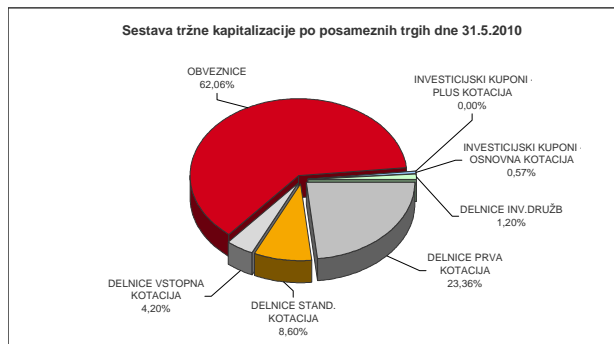
|                       |                      |                      |                      |                      |           |           |           |          |
|-----------------------|----------------------|----------------------|----------------------|----------------------|-----------|-----------|-----------|----------|
| <b>SKUPAJ DELNICE</b> | <b>8.948.162.803</b> | <b>8.462.218.087</b> | <b>8.217.000.235</b> | <b>7.608.142.310</b> | <b>93</b> | <b>90</b> | <b>85</b> | <b>-</b> |
|-----------------------|----------------------|----------------------|----------------------|----------------------|-----------|-----------|-----------|----------|

|                         |                      |                       |                       |                       |            |            |            |          |
|-------------------------|----------------------|-----------------------|-----------------------|-----------------------|------------|------------|------------|----------|
| <b>SKUPAJ OBVEZNICE</b> | <b>9.243.480.845</b> | <b>10.821.540.444</b> | <b>13.028.878.488</b> | <b>13.057.233.461</b> | <b>100</b> | <b>121</b> | <b>141</b> | <b>-</b> |
|-------------------------|----------------------|-----------------------|-----------------------|-----------------------|------------|------------|------------|----------|

|                              |                    |                    |                    |                    |            |            |            |          |
|------------------------------|--------------------|--------------------|--------------------|--------------------|------------|------------|------------|----------|
| <b>SKUPAJ INVEST. SKLADI</b> | <b>383.404.645</b> | <b>384.326.332</b> | <b>398.568.654</b> | <b>625.367.091</b> | <b>157</b> | <b>163</b> | <b>163</b> | <b>-</b> |
|------------------------------|--------------------|--------------------|--------------------|--------------------|------------|------------|------------|----------|

Tržna kapitalizacija vseh delnic (brez delnic inv.skladov) na borzi je 31.5.2010 predstavljala 21,8 % bruto domačega proizvoda (BDP) v enoletnem obdobju 2. kvartal 2009 - 1. kvartal 2010 - 34.943,00 mio EUR; Vir: SURS.

|                              |                               |                              |                              |
|------------------------------|-------------------------------|------------------------------|------------------------------|
| 1EUR=1,4098 USD na 31.5.2009 | 1EUR=1,4406 USD na 31.12.2009 | 1EUR=1,3315 USD na 30.4.2010 | 1EUR=1,2307 USD na 31.5.2010 |
|------------------------------|-------------------------------|------------------------------|------------------------------|



## TRŽNA KAPITALIZACIJA DELNIC - PRVA KOTACIJA

| Izdaja                        | Št. delnic, ki kotirajo | Št. delnic celotnega razreda | Delež delnic na organiz. trgu | Tečaj na 31.5.2010 | Tržna kapitalizacija na 31.5.2010 (v EUR) | Tržna kapitalizacija na 31.5.2010 (v USD) |
|-------------------------------|-------------------------|------------------------------|-------------------------------|--------------------|---|---|
| 1 KRKA                        | 35.426.120              | 35.426.120                   | 100,00%                       | 66,55 EUR          | 2.357.608.286                             | 2.901.508.518                             |
| 2 TELEKOM SLOVENIJE           | 6.535.478               | 6.535.478                    | 100,00%                       | 98,59 EUR          | 644.332.776                               | 792.980.347                               |
| 3 MERCATOR                    | 3.765.361               | 3.765.361                    | 100,00%                       | 152,37 EUR         | 573.728.056                               | 706.087.118                               |
| 4 PETROL                      | 2.086.301               | 2.086.301                    | 100,00%                       | 273,63 EUR         | 570.874.543                               | 702.575.300                               |
| 5 NOVA KREDITNA BANKA MARIBOR | 26.081.979              | 26.081.979                   | 100,00%                       | 11,48 EUR          | 299.421.119                               | 368.497.571                               |
| 6 LUKA KOPER                  | 14.000.000              | 14.000.000                   | 100,00%                       | 18,85 EUR          | 263.900.000                               | 324.781.730                               |
| 7 GORENJE                     | 14.030.000              | 14.030.000                   | 100,00%                       | 12,65 EUR          | 177.479.500                               | 218.424.021                               |
| 8 INTEREUROPA                 | 7.902.413               | 7.902.413                    | 100,00%                       | 3,50 EUR           | 27.658.446                                | 34.039.249                                |
| SKUPAJ PRVA KOTACIJA          |                         |                              |                               |                    | <b>4.915.002.725</b>                      | <b>6.048.893.853</b>                      |

## TRŽNA KAPITALIZACIJA DELNIC - STANDARDNA KOTACIJA

| Izdaja                     | Št. delnic, ki kotirajo | Št. delnic celotnega razreda | Delež delnic na organiz. trgu | Tečaj na 31.5.2010 | Tržna kapitalizacija na 31.5.2010 (v EUR) | Tržna kapitalizacija na 31.5.2010 (v USD) |
|----------------------------|-------------------------|------------------------------|-------------------------------|--------------------|---|---|
| REDNE DELNICE              |                         |                              |                               |                    | 1.799.504.472                             | 2.214.650.153                             |
| 1 ZAVAROVALNICA TRIGLAV    | 22.735.148              | 22.735.148                   | 100,00%                       | 19,50 EUR          | 443.335.386                               | 545.612.860                               |
| 2 POZAVAROVALNICA SAVA     | 8.611.481               | 8.611.481                    | 100,00%                       | 9,63 EUR           | 90.161.058                                | 110.961.214                               |
| 3 PIVOVARNA LAŠKO          | 134.980                 | 134.980                      | 100,00%                       | 20,50 EUR          | 176.535.361                               | 217.262.068                               |
| 4 ABANKA                   | 7.198.864               | 7.200.000                    | 99,98%                        | 53,00 EUR          | 381.540.322                               | 469.561.674                               |
| 5 ISTRABENZ                | 355.792                 | 355.792                      | 100,00%                       | 7,50 EUR           | 38.850.000                                | 47.812.695                                |
| 6 MLINOTEST                | 2.006.987               | 2.006.987                    | 100,00%                       | 5,24 EUR           | 12.519.287                                | 15.407.487                                |
| 7 SAVA                     | 189.876                 | 189.876                      | 100,00%                       | 166,24 EUR         | 333.641.519                               | 410.612.617                               |
| 8 AERODROM LJUBLJANA       | 1.936.229               | 1.936.229                    | 100,00%                       | 25,40 EUR          | 49.180.217                                | 60.526.093                                |
| 9 ISKRA AVTOELEKTRIKA      | 1.608.313               | 1.608.313                    | 100,00%                       | 25,20 EUR          | 40.529.488                                | 49.879.640                                |
| 10 KOMPAS MTS              | 9.362.519               | 9.362.519                    | 100,00%                       | 8,50 EUR           | 5.054.109                                 | 6.220.091                                 |
| 11 DELO PRODAJA            | 2.389.177               | 2.389.177                    | 100,00%                       | 25,00 EUR          | 14.838.725                                | 18.262.019                                |
| 12 TERME ČATEŽ             | 593.549                 | 593.549                      | 100,00%                       | 184,00 EUR         | 91.452.048                                | 112.550.035                               |
| 13 ŽITO                    | 254.619                 | 254.619                      | 100,00%                       | 85,00 EUR          | 30.242.320                                | 37.219.223                                |
| 14 ETOL                    | 497.022                 | 497.022                      | 100,00%                       | 124,90 EUR         | 31.801.913                                | 39.138.614                                |
| 15 NIKA                    | 5.180.000               | 5.180.000                    | 100,00%                       | 14,77 EUR          | 2.804.469                                 | 3.451.459                                 |
| 16 SALUS, LJUBLJANA        | 594.601                 | 594.601                      | 100,00%                       | 422,42 EUR         | 57.018.252                                | 70.172.362                                |
| PREDNOSTNE DELNICE         |                         |                              |                               |                    | 10.656.910                                | 13.115.460                                |
| 1 PROBANKA                 | 396.315                 | 400.000                      | 99,08%                        | 26,89 EUR          | 10.656.910                                | 13.115.460                                |
| SKUPAJ STANDARDNA KOTACIJA |                         |                              |                               |                    | <b>1.810.161.382</b>                      | <b>2.227.765.613</b>                      |

DEVIZNI TEČAJI 1 EUR= 1,2307 USD na 31.5.2010

TRŽNA KAPITALIZACIJA DELNIC - VSTOPNA KOTACIJA

| Izdaja                         | Število<br>trgovanih<br>delnic | Št. izdanih<br>delnic<br>razreda | Borzi javljen<br>delež delnic na<br>organiz. trgu | Tečaj na<br>31.5.2010 | Tržna kapitalizacija<br>na 31.5.2010<br>(v EUR) | Tržna kapitalizacija<br>na 31.5.2010<br>(v USD) |
|--------------------------------|--------------------------------|----------------------------------|---|-----------------------|---|---|
| <b>REDNE DELNICE</b>           |                                |                                  |   |                       | <b>872.498.212</b>                              | <b>1.073.783.549</b>                            |
| 1 KD GROUP                     | 2.675.640                      | 2.675.640                        | 100,00%   | 44,96 EUR             | 120.296.774                                     | 148.049.240                                     |
| 2 NFD HOLDING                  | 33.727.196                     | 33.727.196                       | 100,00%   | 3,23 EUR              | 108.938.843                                     | 134.071.034                                     |
| 3 HELIOS, DOMŽALE              | 278.446                        | 278.446                          | 100,00%   | 355,00 EUR            | 98.848.330                                      | 121.652.640                                     |
| 4 KD                           | 186.436                        | 186.436                          | 100,00%   | 479,50 EUR            | 89.396.062                                      | 110.019.734                                     |
| 5 AKTIVA NALOŽBE               | 18.214.875                     | 18.214.875                       | 100,00%   | 4,85 EUR              | 88.342.144                                      | 108.722.676                                     |
| 6 CINKARNA CELJE               | 814.626                        | 814.626                          | 100,00%   | 49,00 EUR             | 39.916.674                                      | 49.125.451                                      |
| 7 MAKSIMA INVEST               | 9.706.289                      | 9.706.289                        | 100,00%   | 3,00 EUR              | 29.118.867                                      | 35.836.590                                      |
| 8 NAMA                         | 953.795                        | 953.795                          | 100,00%   | 28,00 EUR             | 26.706.260                                      | 32.867.394                                      |
| 9 JUTEKS                       | 641.432                        | 641.432                          | 100,00%   | 37,00 EUR             | 23.732.984                                      | 29.208.183                                      |
| 10 ZLATA MONETA II             | 8.232.861                      | 8.232.861                        | 100,00%   | 2,87 EUR              | 23.628.311                                      | 29.079.362                                      |
| 11 MARINA PORTOROŽ             | 313.932                        | 313.932                          | 100,00%   | 60,00 EUR             | 18.835.920                                      | 23.181.367                                      |
| 12 FINETOL                     | 317.898                        | 317.898                          | 100,00%   | 52,00 EUR             | 16.530.696                                      | 20.344.328                                      |
| 13 MODRA LINIJA HOLDING        | 2.192.411                      | 2.192.411                        | 100,00%   | 7,50 EUR              | 16.443.083                                      | 20.236.502                                      |
| 14 GRAND HOTEL UNION           | 1.814.613                      | 1.814.613                        | 100,00%   | 8,20 EUR              | 14.879.827                                      | 18.312.603                                      |
| 15 MERCATA                     | 2.891.874                      | 2.891.874                        | 100,00%   | 4,30 EUR              | 12.435.058                                      | 15.303.826                                      |
| 16 PLAMA - PUR                 | 686.798                        | 686.798                          | 100,00%   | 15,00 EUR             | 10.301.970                                      | 12.678.634                                      |
| 17 HRAM HOLDING                | 4.346.667                      | 4.346.667                        | 100,00%   | 2,20 EUR              | 9.562.667                                       | 11.768.775                                      |
| 18 TRIGLAV NALOŽBE             | 13.182.366                     | 13.182.366                       | 100,00%   | 0,700 EUR             | 9.227.656                                       | 11.356.476                                      |
| 19 GEA                         | 1.254.960                      | 1.254.960                        | 100,00%   | 6,40 EUR              | 8.031.744                                       | 9.884.667                                       |
| 20 VIPA HOLDING                | 7.347.565                      | 7.347.565                        | 100,00%   | 1,06 EUR              | 7.788.419                                       | 9.585.207                                       |
| 21 M1                          | 3.932.515                      | 3.932.515                        | 100,00%   | 1,80 EUR              | 7.078.527                                       | 8.711.543                                       |
| 22 ALPETOUR POTOVALNA AGENCIJA | 497.847                        | 497.847                          | 100,00%   | 13,30 EUR             | 6.621.365                                       | 8.148.914                                       |
| 23 TRDNJAVA HOLDING            | 2.593.123                      | 2.593.123                        | 100,00%   | 2,35 EUR              | 6.093.839                                       | 7.499.688                                       |
| 24 MP FINANCE                  | 75.000                         | 75.000                           | 100,00%   | 80,00 EUR             | 6.000.000                                       | 7.384.200                                       |
| 25 MELAMIN                     | 349.913                        | 349.913                          | 100,00%   | 16,79 EUR             | 5.875.039                                       | 7.230.411                                       |
| 26 DATALAB TEHNOLOGIJE         | 106.519                        | 961.898                          | 11,07%  | 55,00 EUR             | 5.858.545                                       | 7.210.111                                       |
| 27 CETIS                       | 200.000                        | 200.000                          | 100,00%   | 25,00 EUR             | 5.000.000                                       | 6.153.500                                       |
| 28 MP NALOŽBE                  | 400.000                        | 400.000                          | 100,00%   | 12,00 EUR             | 4.800.000                                       | 5.907.360                                       |
| 29 ZVON ENA HOLDING            | 12.431.743                     | 12.431.743                       | 100,00%   | 0,370 EUR             | 4.550.018                                       | 5.599.707                                       |
| 30 KS NALOŽBE                  | 3.909.878                      | 3.909.878                        | 100,00%   | 1,14 EUR              | 4.457.261                                       | 5.485.551                                       |
| 31 GORIŠKE OPEKARNE            | 523.634                        | 523.634                          | 100,00%   | 8,00 EUR              | 4.189.072                                       | 5.155.491                                       |
| 32 TERME DOBRNA                | 692.542                        | 692.542                          | 100,00%   | 5,80 EUR              | 4.016.744                                       | 4.943.406                                       |
| 33 ALPOS                       | 144.913                        | 144.913                          | 100,00%   | 27,00 EUR             | 3.912.651                                       | 4.815.300                                       |
| 34 SLOVENIJALES                | 273.377                        | 273.377                          | 100,00%   | 13,21 EUR             | 3.611.310                                       | 4.444.439                                       |
| 35 TRDNJAVA I HOLDING          | 891.750                        | 891.750                          | 100,00%   | 4,000 EUR             | 3.567.000                                       | 4.389.907                                       |
| 36 AGROGORICA                  | 400.000                        | 400.000                          | 100,00%   | 8,50 EUR              | 3.400.000                                       | 4.184.380                                       |
| 37 INTERTRADE ITA              | 69.531                         | 69.531                           | 100,00%   | 40,49 EUR             | 2.815.310                                       | 3.464.802                                       |
| 38 VELANA                      | 1.409.645                      | 1.409.645                        | 100,00%   | 1,97 EUR              | 2.777.001                                       | 3.417.655                                       |
| 39 ELMO                        | 708.000                        | 708.000                          | 100,00%   | 3,50 EUR              | 2.478.000                                       | 3.049.675                                       |
| 40 KOŠAKI TMI                  | 40.374                         | 40.374                           | 100,00%   | 58,000 EUR            | 2.341.692                                       | 2.881.920                                       |
| 41 ZVON DVA HOLDING            | 14.120.934                     | 14.120.934                       | 100,00%   | 0,150 EUR             | 2.104.019                                       | 2.589.416                                       |
| 42 JAVOR PIVKA                 | 1.134.022                      | 1.134.022                        | 100,00%   | 1,71 EUR              | 1.939.178                                       | 2.386.546                                       |
| 43 TEKSTINA                    | 1.127.293                      | 1.127.293                        | 100,00%   | 1,40 EUR              | 1.578.210                                       | 1.942.303                                       |
| 44 INLES                       | 712.410                        | 712.410                          | 100,00%   | 2,20 EUR              | 1.567.302                                       | 1.928.879                                       |
| 45 SIVENT                      | 1.229.712                      | 1.229.712                        | 100,00%   | 0,830 EUR             | 1.020.661                                       | 1.256.127                                       |
| 46 MAKSIMA HOLDING             | 6.399.850                      | 6.399.850                        | 100,00%   | 0,100 EUR             | 639.985   | 787.630   |
| 47 CENTER NALOŽBE              | 3.777.004                      | 3.777.004                        | 100,00%   | 0,160 EUR             | 619.429   | 762.331   |
| 48 ZDRAVILIŠČE ROGAŠKA         | 901.581                        | 901.581                          | 100,00%   | 0,400 EUR             | 360.632   | 443.830   |
| 49 JELEN GOSTINSKO PODJETJE    | 67.798                         | 67.798                           | 100,00%   | 3,34 EUR              | 226.445   | 278.686   |
| 50 D NALOŽBE                   | 90.810                         | 90.810                           | 100,00%   | 0,400 EUR             | 36.687  | 45.151  |
| <b>PREDNOSTNE DELNICE</b>      |                                |                                  |   |                       | <b>10.479.991</b>                               | <b>12.897.725</b>                               |
| 1 PRVA GROUP                   | 170.000                        | 170.000                          | 100,00%   | 38,00 EUR             | 6.460.000                                       | 7.950.322                                       |
| 2 KD GROUP                     | 266.413                        | 30.000                           | 888,04%   | 14,91 EUR             | 3.972.218                                       | 4.888.608                                       |
| 3 ZDRAVILIŠČE ROGAŠKA          | 901.508                        | 901.508                          | 100,00%   | 1,70 EUR              | 47.773  | 58.795  |
| <b>SKUPAJ VSTOPNA KOTACIJA</b> |                                |                                  |   |                       | <b>882.978.203</b>                              | <b>1.086.681.274</b>                            |

DEVIZNI TEČAJI 1 EUR= 1,2307 USD na 31.5.2010

TRŽNA KAPITALIZACIJA OBVEZNIK

| Izdaja | Št.izdanih obveznic po najmanjših apoenih | Tečaj na 31.5.2010 | Ostaneke dolga na 31.5.2010 | Valuta ostanka dolga | Tržna kapitalizacija na 31.5.2010 (v EUR) | Tržna kapitalizacija na 31.5.2010 (v USD) |                       |
|--------|---|--------------------|-----------------------------|----------------------|---|---|-----------------------|
| 1      | REPUBLIKA SLOVENIJA 65. IZDAJA            | 1.500.000          | 107,10                      | 1.000,00             | EUR                                       | 1.606.500.000                             | 1.977.119.550         |
| 2      | REPUBLIKA SLOVENIJA 66. IZDAJA            | 1.500.000          | 104,40                      | 1.000,00             | EUR                                       | 1.566.000.000                             | 1.927.276.200         |
| 3      | REPUBLIKA SLOVENIJA 67. IZDAJA            | 1.500.000          | 101,56                      | 1.000,00             | EUR                                       | 1.523.400.000                             | 1.874.848.380         |
| 4      | REPUBLIKA SLOVENIJA 59. IZDAJA            | 25.553.128         | 104,57                      | 41,73                | EUR                                       | 1.115.063.405                             | 1.372.308.533         |
| 5      | REPUBLIKA SLOVENIJA 63. IZDAJA            | 1.000.000          | 104,21                      | 1.000,00             | EUR                                       | 1.042.100.000                             | 1.282.512.470         |
| 6      | REPUBLIKA SLOVENIJA 64. IZDAJA            | 1.000.000          |                             | 1.000,00             | EUR                                       | 1.000.000.000                             | 1.230.700.000         |
| 7      | REPUBLIKA SLOVENIJA 68. IZDAJA            | 1.000.000          |                             | 1.000,00             | EUR                                       | 1.000.000.000                             | 1.230.700.000         |
| 8      | SLOVENSKA ODŠKODNINSKA DRUŽBA 2 IZDAJA    | 16.149.257         | 106,10                      | 35,57                | EUR                                       | 609.469.245                               | 750.073.800           |
| 9      | SID BANKA 1. IZDAJA                       | 5.000              | 100,00                      | 100,00,00            | EUR                                       | 500.000.000                               | 615.350.000           |
| 10     | REPUBLIKA SLOVENIJA 62. IZDAJA            | 9.358.736          | 99,90                       | 41,73                | EUR                                       | 390.149.513                               | 480.157.006           |
| 11     | REPUBLIKA SLOVENIJA 61. IZDAJA            | 7.880.699          | 101,30                      | 41,73                | EUR                                       | 333.136.770                               | 409.991.422           |
| 12     | REPUBLIKA SLOVENIJA 57. IZDAJA            | 6.223.274          | 106,79                      | 41,73                | EUR                                       | 277.330.666                               | 341.310.850           |
| 13     | REPUBLIKA SLOVENIJA 33. IZDAJA            | 248.716            | 140,00                      | 511,29               | EUR                                       | 178.032.405                               | 219.104.481           |
| 14     | REPUBLIKA SLOVENIJA 53. IZDAJA            | 792.909            | 105,00                      | 100,00               | EUR                                       | 83.255.445                                | 102.462.476           |
| 15     | REPUBLIKA SLOVENIJA 54. IZDAJA            | 1.828.310          | 105,00                      | 41,73                | EUR                                       | 80.110.145                                | 98.591.556            |
| 16     | REPUBLIKA SLOVENIJA 38. IZDAJA            | 688.470            | 106,00                      | 100,00               | EUR                                       | 72.977.820                                | 89.813.803            |
| 17     | NLB 18. IZDAJA                            | 150.000            | 100,00                      | 417,29               | EUR                                       | 62.593.500                                | 77.033.820            |
| 18     | DARS 2. IZDAJA                            | 148.000            |                             | 417,29               | EUR                                       | 61.758.920                                | 76.006.703            |
| 19     | DARS                                      | 564.652            | 105,00                      | 100,00               | EUR                                       | 59.288.460                                | 72.966.308            |
| 20     | REPUBLIKA SLOVENIJA 48. IZDAJA            | 134.300            | 103,00                      | 417,29               | EUR                                       | 57.723.308                                | 71.040.076            |
| 21     | REPUBLIKA SLOVENIJA 29. IZDAJA            | 550.000            | 101,21                      | 100,00               | EUR                                       | 55.665.500                                | 68.507.531            |
| 22     | PETROL 1. IZDAJA                          | 50.000             | 109,50                      | 1.000,00             | EUR                                       | 54.750.000                                | 67.380.825            |
| 23     | NLB 15. IZDAJA                            | 131.126            | 100,00                      | 417,29               | EUR                                       | 54.717.569                                | 67.340.912            |
| 24     | NLB 23. IZDAJA                            | 54.200             |                             | 1.000,00             | EUR                                       | 54.200.000                                | 66.703.940            |
| 25     | NLB 13. IZDAJA                            | 117.335            | 107,00                      | 417,29               | EUR                                       | 52.390.113                                | 64.476.512            |
| 26     | REPUBLIKA SLOVENIJA 26. IZDAJA            | 499.765            | 103,00                      | 100,00               | EUR                                       | 51.475.795                                | 63.351.261            |
| 27     | BANKA CELJE 11. IZDAJA                    | 485.270            | 103,00                      | 100,00               | EUR                                       | 49.982.810                                | 61.513.844            |
| 28     | REPUBLIKA SLOVENIJA 50. IZDAJA            | 50.000             | 99,90                       | 1.000,00             | EUR                                       | 49.950.000                                | 61.473.465            |
| 29     | DARS 3. IZDAJA                            | 102.000            | 102,00                      | 417,29               | EUR                                       | 43.414.852                                | 53.430.658            |
| 30     | NLB 17. IZDAJA                            | 101.694            | 99,90                       | 417,29               | EUR                                       | 42.393.453                                | 52.173.623            |
| 31     | REPUBLIKA SLOVENIJA 23. IZDAJA            | 400.000            | 102,00                      | 100,00               | EUR                                       | 40.800.000                                | 50.212.560            |
| 32     | BANKA CELJE 10 IZDAJA                     | 370.000            | 106,60                      | 100,00               | EUR                                       | 39.442.000                                | 48.541.269            |
| 33     | KD HOLDING 2. IZDAJA                      | 400.000            | 97,00                       | 100,00               | EUR                                       | 38.800.000                                | 47.751.160            |
| 34     | KD HOLDING 1. IZDAJA                      | 400.000            | 96,00                       | 100,00               | EUR                                       | 38.400.000                                | 47.258.880            |
| 35     | NLB 19. IZDAJA                            | 100.000            | 91,70                       | 417,29               | EUR                                       | 38.265.493                                | 47.093.342            |
| 36     | POSLOVNI SISTEM MERCATOR                  | 365.400            | 100,85                      | 100,00               | EUR                                       | 36.850.590                                | 45.352.021            |
| 37     | DELO PRODAJA 1. IZDAJA                    | 4.662.470          | 70,00                       | 10,00                | EUR                                       | 32.637.290                                | 40.166.713            |
| 38     | REPUBLIKA SLOVENIJA 49. IZDAJA            | 77.979             | 103,90                      | 380,00               | EUR                                       | 30.787.669                                | 37.890.384            |
| 39     | PROBANKA 10. IZDAJA                       | 30.000             | 101,80                      | 1.000,00             | EUR                                       | 30.540.000                                | 37.585.578            |
| 40     | NLB 22. IZDAJA                            | 298.940            | 100,00                      | 100,00               | EUR                                       | 29.894.000                                | 36.790.546            |
| 41     | NOVA KBM 7. IZDAJA                        | 1.412.454          | 97,50                       | 20,86                | EUR                                       | 28.727.196                                | 35.354.560            |
| 42     | REPUBLIKA SLOVENIJA 21. IZDAJA            | 70.000             | 98,22                       | 417,29               | EUR                                       | 28.690.357                                | 35.309.222            |
| 43     | NOVA KBM 9. IZDAJA                        | 26.030             | 102,00                      | 1.000,00             | EUR                                       | 26.550.600                                | 32.675.823            |
| 44     | FACTOR BANKA 17. IZDAJA                   | 26.500             |                             | 1.000,00             | EUR                                       | 26.500.000                                | 32.613.550            |
| 45     | REPUBLIKA SLOVENIJA 32. IZDAJA            | 238.655            | 105,20                      | 100,00               | EUR                                       | 25.106.506                                | 30.898.577            |
| 46     | NLB 20. IZDAJA                            | 25.000             |                             | 1.000,00             | EUR                                       | 25.000.000                                | 30.767.500            |
| 47     | ABANKA VIPA 10. IZDAJA                    | 57.100             |                             | 417,29               | EUR                                       | 23.827.259                                | 29.324.208            |
| 48     | ABANKA VIPA 12. IZDAJA                    | 21.000             | 100,50                      | 1.000,00             | EUR                                       | 21.105.000                                | 25.973.924            |
| 49     | ABANKA VIPA 11. IZDAJA                    | 500.000            | 100,00                      | 41,73                | EUR                                       | 20.865.000                                | 25.678.556            |
| 50     | CIMOS 1. IZDAJA                           | 500.000            | 99,70                       | 41,73                | EUR                                       | 20.802.405                                | 25.601.520            |
| 51     | PROBANKA 9. ZDAJA                         | 200.000            | 102,90                      | 100,00               | EUR                                       | 20.580.000                                | 25.327.806            |
| 52     | ABANKA VIPA 7. IZDAJA                     | 250.000            | 80,00                       | 100,00               | EUR                                       | 20.000.000                                | 24.614.000            |
| 53     | POŠTNA BANKA SLOVENIJE 7. IZDAJA          | 40.000             | 100,00                      | 417,29               | EUR                                       | 16.691.600                                | 20.542.352            |
| 54     | POTEZA SKUPINA 1. IZDAJA                  | 15.415             | 99,00                       | 1.000,00             | EUR                                       | 15.260.850                                | 18.781.528            |
| 55     | PROBANKA 11. IZDAJA                       | 15.000             | 100,00                      | 1.000,00             | EUR                                       | 15.000.000                                | 18.460.500            |
| 56     | ZAVAROVALNICA TRIGLAV 1. IZDAJA           | 13.308             | 102,00                      | 1.000,00             | EUR                                       | 13.574.160                                | 16.705.719            |
| 57     | FACTOR BANKA 11. IZDAJA                   | 13.000             | 103,70                      | 1.000,00             | EUR                                       | 13.481.000                                | 16.591.067            |
| 58     | BANKA CELJE 8. IZDAJA                     | 125.000            | 100,90                      | 100,00               | EUR                                       | 12.612.500                                | 15.522.204            |
| 59     | BANKA DOMŽALE 1. IZDAJA                   | 125.000            | 100,00                      | 100,00               | EUR                                       | 12.500.000                                | 15.383.750            |
| 60     | NLB 25. IZDAJA                            | 12.500             |                             | 1.000,00             | EUR                                       | 12.500.000                                | 15.383.750            |
| 61     | BANKA CELJE 12. IZDAJA                    | 12.147             | 102,00                      | 1.000,00             | EUR                                       | 12.389.940                                | 15.248.299            |
| 62     | FACTOR BANKA 20. IZDAJA                   | 13.090             | 92,50                       | 1.000,00             | EUR                                       | 12.108.250                                | 14.901.623            |
| 63     | PROBANKA 7. IZDAJA                        | 120.000            | 100,00                      | 100,00               | EUR                                       | 12.000.000                                | 14.768.400            |
| 64     | FACTOR BANKA 14. IZDAJA                   | 1.216              | 98,00                       | 10.000,00            | EUR                                       | 11.916.800                                | 14.666.006            |
| 65     | FACTOR BANKA 19. IZDAJA                   | 12.155             | 97,00                       | 1.000,00             | EUR                                       | 11.790.350                                | 14.510.384            |
| 66     | FACTOR BANKA 12. IZDAJA                   | 2.500.000          | 99,25                       | 4,17                 | EUR                                       | 10.346.813                                | 12.733.822            |
| 67     | ABANKA VIPA 8. IZDAJA                     | 100.000            | 101,00                      | 100,00               | EUR                                       | 10.100.000                                | 12.430.070            |
| 68     | ABANKA VIPA 9. IZDAJA                     | 100.000            | 100,66                      | 100,00               | EUR                                       | 10.066.000                                | 12.388.226            |
| 69     | PROBANKA 8. IZDAJA                        | 92.000             | 100,00                      | 100,00               | EUR                                       | 9.200.000                                 | 11.322.440            |
| 70     | FACTOR BANKA 15. IZDAJA                   | 9.000              | 96,50                       | 1.000,00             | EUR                                       | 8.685.000                                 | 10.688.630            |
| 71     | KB1909 2. IZDAJA                          | 205                |                             | 41.666,67            | EUR                                       | 8.541.667                                 | 10.512.230            |
| 72     | FACTOR BANKA 21. IZDAJA                   | 7.338              | 92,00                       | 1.000,00             | EUR                                       | 6.750.960                                 | 8.308.406             |
| 73     | DROGA KOLINSKA 1. IZDAJA                  | 6.498              |                             | 1.000,00             | EUR                                       | 6.498.000                                 | 7.997.089             |
| 74     | FACTOR BANKA 22. IZDAJA                   | 5.754              |                             | 1.000,00             | EUR                                       | 5.754.000                                 | 7.081.448             |
| 75     | FACTOR BANKA 9. IZDAJA                    | 5.927              | 92,33                       | 1.000,00             | EUR                                       | 5.472.399                                 | 6.734.882             |
| 76     | FACTOR BANKA 16. IZDAJA                   | 500                | 102,00                      | 10.000,00            | EUR                                       | 5.100.000                                 | 6.276.570             |
| 77     | BANKA ZAŠAVJE 3. IZDAJA                   | 5.000              | 100,53                      | 1.000,00             | EUR                                       | 5.026.500                                 | 6.186.114             |
| 78     | REPUBLIKA SLOVENIJA 44. IZDAJA            | 106.483            | 106,20                      | 41,73                | EUR                                       | 4.719.035                                 | 5.807.716             |
| 79     | DEOS 1. IZDAJA                            | 10.000             | 104,00                      | 417,29               | EUR                                       | 4.339.816                                 | 5.341.012             |
| 80     | POŠTNA BANKA SLOVENIJE 6. IZDAJA          | 10.000             | 102,50                      | 400,00               | EUR                                       | 4.100.000                                 | 5.045.870             |
| 81     | KB1909 1. IZDAJA                          | 58.259             | 100,02                      | 68,86                | EUR                                       | 4.012.517                                 | 4.938.205             |
| 82     | POTEZA NALOŽBE                            | 100.000            | 100,60                      | 30,12                | EUR                                       | 3.030.032                                 | 3.729.060             |
| 83     | STANOVANJSKI SKLAD RS 3. IZDAJA           | 20.000             | 98,00                       | 62,96                | EUR                                       | 1.241.477                                 | 1.527.886             |
| 84     | BANKA VIPA 7. IZDAJA                      | 10.000             | 98,00                       | 25,00                | EUR                                       | 245.000                                   | 301.522               |
| 85     | STANOVANJSKI SKLAD RS 1. IZDAJA           | 70.965             | 101,40                      | 2,47                 | EUR                                       | 177.738                                   | 218.742               |
|        |   |                    |                             |                      |   | <b>13.057.233.461</b>                     | <b>16.069.537.221</b> |

DEVIZNI TEČAJI 1 EUR= 1,2307 USD na 31.5.2010

## TRŽNA KAPITALIZACIJA INVESTICIJSKIH KUPONOV - PLUS KOTACIJA

| Vzajemni skladi |  | Število kuponov na org. trgu | Tečaj na 31.5.2010 | Tržna kapitalizacija na 31.5.2010 (v EUR) | Tržna kapitalizacija na 31.5.2010 (v USD) |
|-----------------|--|------------------------------|--------------------|---|---|
| 1               | INDEKSNI VZAJEMNI SKLAD PB URANIUM INDEX | 552.358                      | 0,590 EUR          | 326.996                                   | 402.434                                   |
| 2               | INDEKSNI VZAJEMNI SKLAD PB BIOTECH INDEX | 246.479                      | 1,140 EUR          | 280.986                                   | 345.810                                   |
| <b>SKUPAJ</b>   |  |                              |                    | <b>607.982</b>                            | <b>748.243</b>                            |

## TRŽNA KAPITALIZACIJA INVESTICIJSKIH KUPONOV - OSNOVNA KOTACIJA

| Vzajemni skladi |                                   | Število kuponov na org. trgu | Tečaj na 31.5.2010 | Tržna kapitalizacija na 31.5.2010 (v EUR) | Tržna kapitalizacija na 31.5.2010 (v USD) |
|-----------------|-----------------------------------|------------------------------|--------------------|---|---|
| 1               | INFOND GLOBAL                     | 5.846.458                    | 9,440 EUR          | 55.190.564                                | 67.923.027                                |
| 1               | PROBANKA GLOBALNI NALOŽBENI SKLAD | 55.625.899                   | 0,70 EUR           | 38.993.755                                | 47.989.615                                |
| 2               | INFOND DYNAMIC                    | 4.759.781                    | 4,40 EUR           | 20.943.036                                | 25.774.595                                |
| 3               | ALTA EUROSTOCK                    | 1.022.770                    | 4,79 EUR           | 4.899.068                                 | 6.029.283                                 |
| <b>SKUPAJ</b>   |                                   |                              |                    | <b>120.026.423</b>                        | <b>147.716.519</b>                        |

## TRŽNA KAPITALIZACIJA DELNIC INVESTICIJSKIH DRUŽB

| Investicijske družbe |                                    | Število delnic na org. trgu | Tečaj na 31.5.2010 | Tržna kapitalizacija na 31.5.2010 (v EUR) | Tržna kapitalizacija na 31.5.2010 (v USD) |
|----------------------|------------------------------------|-----------------------------|--------------------|---|---|
| 1                    | NFD 1 DELNIŠKI INVESTICIJSKI SKLAD | 160.580.300                 | 0,880 EUR          | 141.471.244                               | 174.108.660                               |
| 2                    | KRONA SENIOR ID                    | 6.295.193                   | 8,03 EUR           | 50.550.400                                | 62.212.377                                |
| 3                    | KD ID                              | 9.181.542                   | 4,96 EUR           | 45.540.448                                | 56.046.630                                |
| 4                    | ZVON ENA ID                        | 2.277.577                   | 6,50 EUR           | 14.804.251                                | 18.219.591                                |
| <b>SKUPAJ</b>        |                                    |                             |                    | <b>252.366.343</b>                        | <b>310.587.258</b>                        |

DEVIZNI TEČAJI 

|        |                         |
|--------|-------------------------|
| 1 EUR= | 1,2307 USD na 31.5.2010 |
|--------|-------------------------|

## E) DRUGO

### E1) KAZALNIKI NA DAN 31.5.2010

|                                      | Tečaj na<br>31.5.2010 | Celotni čisti<br>dobiček (izguba) v<br>000 EUR v letu<br>2009 | Čisti dobiček<br>(izguba) / delnico v<br>letu 2009 | T / D <sup>(1)</sup> | Višina dividende<br>za leto 2008 | Dividendna<br>donosnost | Knjižna vrednost<br>na dan 31.12.2009 | Tečaj / knjižna<br>vrednost delnic | Količnik letnega<br>obrata tržne<br>kapitalizacije <sup>(2)</sup> |
|--------------------------------------|-----------------------|---|--|----------------------|----------------------------------|-------------------------|---------------------------------------|------------------------------------|---|
| Gorenje                              | 12,65 EUR             | (11.504 EUR)  | (0,83 EUR)   | <sup>(3)</sup>       |                                  |                         | 25,91 EUR                             | 0,49                               | 8,65%   |
| Intereuropa                          | 3,50 EUR              | (54.193 EUR)  | (6,87 EUR)   | <sup>(3)</sup>       |                                  |                         | 22,64 EUR                             | 0,15                               | 11,55%  |
| Krka                                 | 66,55 EUR             | 173.766 EUR   | 5,14 EUR   | 12,94                | 1,05 EUR                         | 1,58%                   | 26,60 EUR                             | 2,50                               | 8,61%   |
| Luka Koper <sup>(4)</sup>            | 18,85 EUR             | (66.304 EUR)  | (4,74 EUR)   | <sup>(3)</sup>       |                                  |                         | 17,65 EUR                             | 1,07                               | 3,36%   |
| Mercator                             | 152,37 EUR            | 21.232 EUR  | 5,70 EUR   | 26,72                | 4,50 EUR                         | 2,95%                   | 215,38 EUR                            | 0,71                               | 29,34%  |
| Nova KBM                             | 11,48 EUR             | 10.432 EUR  | 0,40 EUR   | 28,70                | 0,20 EUR                         | 1,74%                   | 15,04 EUR                             | 0,76                               | 7,24%   |
| Petrol <sup>(6)</sup>                | 279,27 EUR            | 10.426 EUR  | 5,06 EUR   | <sup>55,22</sup>     | 5,90 EUR                         | 2,11%                   | 168,62 EUR                            | 1,66                               | 4,69%   |
| Telekom Slovenije <sup>(6)</sup>     | 98,59 EUR             | 24.608 EUR  | 3,78 EUR   | 26,06                | 6,00 EUR                         | 6,09%                   | 160,53 EUR                            | 0,61                               | 3,38%   |
| <b>KAZALNIKI PRVA KOTACIJA</b>       |                       |   |  | <b>45,32</b>         |                                  | <b>2,26%</b>            |                                       | <b>1,14</b>                        | <b>9,54%</b>  |
| Abanka Vipava                        | 53,00 EUR             | 22.121 EUR  | 3,08 EUR   | 17,23                | 1,01 EUR                         | 1,91%                   | 50,07 EUR                             | 1,06                               | 0,26%   |
| Aerodrom <sup>(4)</sup>              | 25,40 EUR             | 6.109 EUR   | 1,61 EUR   | 15,78                | 0,43 EUR                         | 1,69%                   | 31,54 EUR                             | 0,81                               | 9,07%   |
| Delo Prodaja <sup>(5)</sup>          | 25,00 EUR             | (60.026 EUR)  | (108,99 EUR)                                       | <sup>(3)</sup>       | 0,70 EUR                         | 2,80%                   | 37,38 EUR                             | 0,67                               | 0,95%   |
| Etol                                 | 124,90 EUR            | (854 EUR)   | (3,35 EUR)   | <sup>(3)</sup>       | 2,00 EUR                         | 1,60%                   | 129,26 EUR                            | 0,97                               | 1,01%   |
| Iskra Avtoelektrika                  | 25,20 EUR             | (15.302 EUR)  | (9,57 EUR)   | <sup>(3)</sup>       |                                  |                         | 19,21 EUR                             | 1,31                               | 3,01%   |
| Istrabenz                            | 7,50 EUR              | (75.792 EUR)  | (14,63 EUR)  | <sup>(3)</sup>       |                                  |                         | (4,38 EUR)                            | (3)                                | 19,22%  |
| Kompas MTS                           | 8,50 EUR              | 1.248 EUR   | 2,10 EUR   | 4,05                 |                                  |                         | 80,19 EUR                             | 0,11                               | 0,24%   |
| Milnotest                            | 5,24 EUR              | 878 EUR   | 0,37 EUR   | 14,22                |                                  |                         | 10,83 EUR                             | 0,48                               | 0,11%   |
| Nika <sup>(5) (6)</sup>              | 14,77 EUR             | (402 EUR)   | (2,12 EUR)   | <sup>(3)</sup>       |                                  |                         | 14,55 EUR                             | 1,01                               | 0,02%   |
| Pivovarna Laško                      | 20,50 EUR             | (156.950 EUR)   | (17,99 EUR)  | <sup>(3)</sup>       |                                  |                         | 17,38 EUR                             | 1,18                               | 58,27%  |
| Pozavarovalnica Sava                 | 9,63 EUR              | (25.122 EUR)  | (2,92 EUR)   | <sup>(3)</sup>       |                                  |                         | 16,28 EUR                             | 0,59                               | 4,47%   |
| Salus <sup>(5)</sup>                 | 422,42 EUR            | 6.328 EUR   | 50,09 EUR  | 8,43                 | 40,00 EUR                        | 9,47%                   | 422,32 EUR                            | 1,00                               | 4,03%   |
| Sava                                 | 166,24 EUR            | 23.577 EUR  | 11,77 EUR  | 14,13                | 3,10 EUR                         | 1,86%                   | 236,09 EUR                            | 0,70                               | 3,00%   |
| Terme Čatež                          | 184,00 EUR            | 4.003 EUR   | 8,17 EUR   | 22,53                | 5,00 EUR                         | 2,72%                   | 213,57 EUR                            | 0,86                               | 0,25%   |
| Zavarovalnica Triglav <sup>(7)</sup> | 19,50 EUR             | (4.811 EUR)   | (0,21 EUR)   | <sup>(3)</sup>       | 0,10 EUR                         | 0,51%                   | 19,79 EUR                             | 0,99                               | 2,98%   |
| Žito                                 | 85,00 EUR             | 2.187 EUR   | 6,20 EUR   | <sup>(3)</sup>       | 3,05 EUR                         | 3,59%                   | 192,27 EUR                            | 0,44                               | 3,07%   |
| <b>KAZALNIKI STANDARDNA KOTACIJA</b> |                       |   |  | <b>(3)</b>           |                                  | <b>1,31%</b>            |                                       | <b>0,68</b>                        | <b>7,82%</b>  |

Izračuni so opravljeni na podlagi zadnjih revidiranih računovodskih izkazov (MRS). Izračuni so bili opravljeni na podlagi povprečnega števila izdanih delnic v zadnjih 2 letih.

(1) T/D = P/E = Tečaj / Čisti dobiček na delnico (izločene rezerve za lastne deleže in lastne delnice.)

(2) Promet v zadnjih dvanajstih mesecih, povprečna tržna kapitalizacija na osnovi vrednosti na zadnji dan v tekočem mesecu, pred 6 in 12 meseci.

(3) Izračun ni smisel.

(4) P / E in P / B se računa na vse izdane delnice (redne in prednostne).

(5) Izračun je objavljen na podlagi revidiranih računovodskih izkazov po SRS.

(6) Povprečni kazalniki (izločene delnice nesolventnih podjetij):

Povprečni T/D = P/E = tržna kapitalizacija rednih delnic prve oz. standardne kotacije (31.5.2010) / vsota neto dobičkov družb prve oz. standardne kotacije (za leto 2009), prilagojena glede na delež kotirajočih delnic.

Povprečna div. donosnost = vsota dividend, ki so jih izplačale družbe prve oz. standardne kotacije v letu 2009, prilagojene za delnice, ki ne kotirajo / tržna kapitalizacija rednih delnic prve oz. standardne kotacije (31.5.2010).

Povprečni PB = tečaj / knjižna vrednost = tržna kapitalizacija rednih delnic prve oz. standardne kotacije (31.5.2010) / vsota kapitala družb prve oz. standardne kotacije (31.12.2009), prilagojena glede na delež kotirajočih delnic.



## E2) REKORDNE VREDNOSTI

### REKORDNI DNEVNI PROMET PREKO BTS V LETU 2010

10.3.2010

|               | Vrednost          | Število poslov | Količina       |
|---------------|-------------------|----------------|----------------|
| Navadni posli | 1.511.865         | 454            | 70.983         |
| Aplikacije    | 157.299           | 49             | 6.676          |
| Sveznji       | 8.884.941         | 5              | 83.919         |
| <b>SKUPAJ</b> | <b>10.554.105</b> | <b>508</b>     | <b>161.578</b> |

### NAJVEČJE IN NAJMANJŠE VREDNOSTI PROMETA IN INDEKSOV

|  | V letu 2010     |                   | V letih 1990-2009 |             |
|--|-----------------|-------------------|-------------------|-------------|
| Mesečni borzni promet v 000 EUR                  | 66.028          | marec             | 327.359           | avgust 2009 |
| Dnevni borzni promet v 000 EUR                   | 10.554          | 10.03.2010        | 158.863           | 05.08.2009  |
| Število borzних poslov v dnevnu                  | 932             | 07.05.2010        | 6.391             | 27.12.2002  |
| Vrednost sveznja v 000 EUR                       | 3.967           | 10.03.2010        | 75.013            | 23.11.2005  |
|  |                 |                   |                   |             |
| Max vrednost indeksa SBI TOP                     | 1.020,62        | 05.01.2010        | 2.674,69          | 31.08.2007  |
| Min vrednost indeksa SBI TOP                     | <b>872,88</b>   | <b>25.05.2010</b> | 534,14            | 08.07.2003  |
|  |                 |                   |                   |             |
| Max vrednost indeksa LJSEX                       | 4.201,97        | 06.01.2010        | 12.242,01         | 31.08.2007  |
| Min vrednost indeksa LJSEX                       | <b>3.539,40</b> | <b>26.05.2010</b> | 891,93            | 10.09.1996  |
|  |                 |                   |                   |             |
| <b>OSTALO</b>                                    |                 |                   |                   |             |
| Tržna kapitalizacija delnic v mio EUR            | 8.506           | 31.01.2010        | 19.806            | 31.08.2007  |
| Delež kapitalizacije delnic v lasti nerezidentov | <b>8,34%</b>    | <b>31.05.2010</b> | 19,68%            | 31.12.2002  |

### E3) NOVI VREDNOSTNI PAPIRJI, IZKLJUČITVE IN SPREMEMBE V LETU 2010

#### NOVI VREDNOSTNI PAPIRJI NA LJUBLJANSKI BORZI

##### DELNICE - VSTOPNA KOTACIJA

| Izdajatelj | Trgovalna oznaka | Vrsta delnic  | Število uvrščenih delnic | Nominalna vrednost delnice | Datum uvrstitve | Datum pričetka trgovanja | Prvi enotni tečaj |
|------------|------------------|---------------|--------------------------|----------------------------|-----------------|--------------------------|-------------------|
| AGROGORICA | AGOG             | redne imenske | 400.000                  | kosovna delnica            | 31.3.2010       | 31.3.2010                | 8,75 EUR          |

##### OBVEZNICE

| Izdajatelj             | Trgovalna oznaka | Izdaja     | Število uvrščenih obveznic | Apoenska struktura | Obrestna mera in zapadlost        | Datum uvrstitve | Datum pričetka trgovanja |
|------------------------|------------------|------------|----------------------------|--------------------|-----------------------------------|-----------------|--------------------------|
| KB1909 Finančna družba | KBG2             | 2. izdaja  | 205                        | 50.000 EUR         | 6mEURIBOR + 275 b.t.<br>24.7.2012 | 19.1.2010       | 21.1.2010                |
| REPUBLIKA SLOVENIJA    | RS67             | 67. izdaja | 1.500.000                  | 1.000 EUR          | 4,125%<br>26.1.2020               | 26.1.2010       | 27.1.2010                |
| REPUBLIKA SLOVENIJA    | RS68             | 68. izdaja | 1.000.000                  | 1.000 EUR          | 2,75%<br>17.3.2015                | 18.3.2010       | 18.3.2010                |
| NOVA KBM               | KBM9             | 9. izdaja  | 26.030                     | 1.000 EUR          | 8,7%<br>brez dospelja             | 29.3.2010       | 29.3.2010                |
| NOVA LJUBLJANSKA BANKA | NLB25            | 25. izdaja | 12.500                     | 1.000 EUR          | 3,25%<br>1.10.2010                | 14.4.2010       | 14.4.2010                |
| SAVA                   | SA02             | 2.izdaja   | 26.500                     | 1.000 EUR          | 7,2%<br>9.12.2014                 | 27.5.2010       | 27.5.2010                |

#### UMIK VREDNOSTNIH PAPIRJEV

##### DELNICE - VSTOPNA KOTACIJA

| Izdajatelj     | Trgovalna oznaka | Vrsta delnic  | Datum umika | Razlog umika         |
|----------------|------------------|---------------|-------------|----------------------|
| GORENJSKI TISK | GTKG             | redne imenske | 2.3.2010    | umik z borznega trga |

##### TRG INVESTICIJSKIH KUPONOV - OSNOVNA KOTACIJA

| Ime sklada   | Trgovalna oznaka | Datum umika | Razlog umika         |
|--------------|------------------|-------------|----------------------|
| MP-BALKAN.SI | MPBL             | 15.4.2010   | umik z borznega trga |

#### POVECANJE ŠTEVILA VREDNOSTNIH PAPIRJEV

##### DELNICE - VSTOPNA KOTACIJA

| Izdajatelj | Trgovalna oznaka | Vrsta delnic  | Št.delnic pred povečanjem | Št.delnic po povečanju | Datum povečanja |
|------------|------------------|---------------|---------------------------|------------------------|-----------------|
| FINETOL    | FINR             | redne imenske | 254.619                   | 317.898                | 21.5.2010       |

#### ZMANJŠANJE ŠTEVILA VREDNOSTNIH PAPIRJEV

##### DELNICE - VSTOPNA KOTACIJA

| Izdajatelj  | Trgovalna oznaka | Vrsta delnic  | Št.delnic pred zmanjšanjem | Št.delnic po zmanjšanju | Datum zmanjšanja |
|-------------|------------------|---------------|----------------------------|-------------------------|------------------|
| JAVOR PIVKA | JPIG             | redne imenske | 1.194.700                  | 1.134.022               | 13.1.2010        |
| MP NALOŽBE  | MPLR             | redne imenske | 800.000                    | 400.000                 | 1.4.2010         |
| KOŠAKI TMI  | TKMG             | redne imenske | 43.236                     | 40.374                  | 28.5.2010        |

##### TRG INVESTICIJSKIH DRUŽB

| Izdajatelj      | Trgovalna oznaka | Vrsta delnic  | Št.delnic pred zmanjšanjem | Št.delnic po zmanjšanju | Datum zmanjšanja |
|-----------------|------------------|---------------|----------------------------|-------------------------|------------------|
| KRONA SENIOR ID | SNOG             | redne imenske | FALSE                      | 6.295.193               | 13.5.2010        |

#### ZAPADLE OBVEZNICE

| Izdajatelj          | Trgovalna oznaka | Izdaja     | Zadnji dan trgovanja | Datum zapadlosti |
|---------------------|------------------|------------|----------------------|------------------|
| NOVA KBM            | KBM8             | 8. izdaja  | 26.1.2010            | 1.2.2010         |
| REPUBLIKA SLOVENIJA | RS60             | 60. izdaja | 24.3.2010            | 31.3.2010        |
| BANKA CELJE         | BCE7             | 7. izdaja  | 25.3.2010            | 1.4.2010         |
| BANKA CELJE         | BCE9             | 9. izdaja  | 8.4.2010             | 15.4.2010        |
| REPUBLIKA SLOVENIJA | RS18             | 18. izdaja | 19.4.2010            | 26.4.2010        |
| ABANKA VIPA         | AB07             | 7. izdaja  | 17.5.2010            | 21.5.2010        |

## F) SEZNAM VREDNOSTNIH PAPIRJEV

### F1) DELNICE - PRVA KOTACIJA

| Izdajatelj          | Vrsta delnic  | Trgovalna koda | Dejavnost   | Sestava kapitala                           | Datum uvrstitve                    | Datum začetka trgovanja             | Prvi enotni tečaj*           | Nom. vred. delnice | Število delnic na borznem trgu | Dividenda za leto 2008/2009 | Datum brez upravičenja do dividende | Naslov izdajatelja                   | Telefon<br>Faks                         | Direktor družbe<br>Kontaktne osebe  |
|---------------------|---------------|----------------|---|--|------------------------------------|-------------------------------------|------------------------------|--------------------|--------------------------------|-----------------------------|-------------------------------------|--------------------------------------|---|---|
| 1 Gorenje           | redne imenske | GRVG           | proizvodnja električnih gospodinskih aparatov                               | 14.030.000 rednih kosovnih delnic          | 30.10.2000<br>(28.5.98 prosti trg) | 10.11.2000<br>(2.6.1998 prosti trg) | 9,51 EUR<br>(8,06 EUR)       | 1 kos              | 14.030.000                     |                             |                                     | Partizanska 12<br>3000 Velenje       | Tel: 03 89 91 000<br>Faks: 03 89 92 800 | Franjo Bobinac - predsednik<br>uprave, Mirjana Dimc Perko -<br>članica uprave za fin. in<br>ekonomiko |
| 2 Intereuropa       | redne imenske | IEKG           | mednarodna špedicija, pomorska agencija in mednarodni cestni tovorni promet | 7.902.413 rednih kosovnih imenskih delnic  | 24.12.1997                         | 12.1.1998                           | 11,32 EUR                    | 1 kos              | 7.902.413                      |                             |                                     | Vojkovo nabrežje<br>32<br>6000 Koper | Tel: 05 664 10 00<br>Faks: 05 664 26 74 | Ernest Gortan - predsednik<br>uprave<br>Marko Jazbec - namestnik<br>predsednika uprave                |
| 3 Krka              | redne imenske | KRKG           | proizvodnja farmacevtskih preparatov  | 35.426.120 rednih kosovnih delnic na ime   | 14.10.1997<br>(24.1.97 prosti trg) | 4.11.1997<br>(10.2.97 prosti trg)   | 11,48 EUR**<br>(14,79 EUR)** | 1 kos              | 35.426.120                     | 1,05 EUR                    | 6.7.2009                            | Šmarješka c. 6<br>8501 Novo mesto    | Tel: 07 33 12 111<br>Faks: 07 33 21 537 | Jože Colarič - generalni direktor   |
| 4 Luka Koper        | redne imenske | LKPG           | prekladanje, skladiščenje in druge pristaniške storitve                     | 14.000.000 rednih kosovnih delnic na ime   | 1.10.1996                          | 20.11.1996                          | 14,30 EUR                    | 1 kos              | 14.000.000                     |                             |                                     | Vojkovo nabrežje<br>38<br>6000 Koper | Tel: 05 665 61 00<br>Faks: 05 665 64 25 | Gregor Veselko - predsednik<br>uprave<br>mag. Marjan Babič - namestnik<br>predsednika                 |
| 5 Mercator          | redne imenske | MELR           | trgovina, agroživilska industrija, kmetijstvo in gostinska dejavnost        | 3.765.361 rednih kosovnih delnic na ime    | 10.12.1997<br>(27.3.96 prosti trg) | 22.12.1997<br>(4.4.96 prosti trg)   | 23,03 EUR<br>(21,19 EUR)     | 1 kos              | 3.765.361                      | 4,50 EUR                    | 22.7.2009                           | Dunajska cesta 107<br>1000 Ljubljana | Tel: 01 560 10 00<br>Faks: 01 568 21 00 | Žiga Debeljak - predsednik<br>uprave  |
| 6 Nova KBM          | redne imenske | KBMR           | banka   | 26.081.979 rednih imenskih kosovnih delnic | 29.11.2007                         | 10.12.2007                          | 36,61 EUR                    | 1 kos              | 26.081.979                     | 0,20 EUR                    | 9.7.2009                            | Vita Kraigherja 4<br>2505 Maribor    | Tel: 02 229 22 90<br>Faks: 02 25 24 333 | Matjaž Kovačič - predsednik<br>uprave<br>Manja Skernišak - članica<br>uprave                          |
| 7 Petrol            | redne imenske | PETG           | prodaja naftnih derivatov   | 2.086.301 rednih kosovnih imenskih delnic  | 18.3.1997                          | 5.5.1997                            | 96,48 EUR                    | 1 kos              | 2.086.301                      | 5,90 EUR                    | 7.5.2010                            | Dunajska 50<br>1000 Ljubljana        | Tel: 01 47 14 234<br>Faks: 01 47 14 809 | Aleksander Svetelšek -<br>predsednik uprave<br>Jani Živko - član uprave                               |
| 8 Telekom Slovenije | redne imenske | TLSG           | telekomunikacije  | 6.535.478 rednih delnic z nominalo 1 kos   | 18.9.2006                          | 2.10.2006                           | 296,29 EUR                   | 1 kos              | 6.535.478                      | 6,00 EUR                    | 1.7.2009                            | Cigaletova 15<br>1000 Ljubljana      | Tel: 01 234 10 00<br>Fax: 01 231 47 36  | Ivica Kranjčević, predsednik<br>uprave<br>Dušan Mitič - podpredsednik<br>uprave                       |

## F2) DELNICE - STANDARDNA KOTACIJA

| Izdajatelj | Vrsta delnic                | Trgovalna koda     | Dejavnost | Sestava kapitala   | Datum sprejema  | Datum začetka trgovanja              | Prvi enotni tečaj*                    | Nom. vred. delnice       | Število delnic na borznem trgu | Dividenda za leto 2008/2009 | Datum brez upravičenja do dividende | Naslov izdajatelja | Telefon Faks                                 | Direktor družbe Kontaktne osebe   |  |
|------------|-----------------------------|--------------------|-----------|--|---|--------------------------------------|---------------------------------------|--------------------------|--------------------------------|-----------------------------|-------------------------------------|--------------------|--|---|--|
| 1          | Abanka Vipava               | redne imenske      | ABKN      | banka  | 7.200.000 rednih kosovnih delnic na ime   | 27.10.2008                           | 27.10.2008                            | 44,50 EUR                | 1 kos                          | 7.198.874                   | 0,63 EUR                            | 31.5.2010          | Slovenska c. 58<br>1517 Ljubljana            | Tel: 01 471 81 00<br>Faks: 01 432 51 65                                 | mag. Matej Narat - predsednik uprave   |
| 2          | Aerodrom                    | redne imenske      | AELG      | letališke storitve   | 1.936.229 rednih kosovnih delnic na ime in 1.860.298 prednostnih participativnih kosovnih delnic z omejeno glasovalno pravico | 15.9.1997                            | 8.10.1997                             | 11,98 EUR                | 1 kos                          | 1.936.229                   | 0,43 EUR                            | 10.7.2009          | Zg. Brnik 130a<br>4210 Brnik                 | Tel: 04 20 61 000<br>Faks: 04 20 21 220                                 | Zmago Skobir - predsednik uprave   |
| 3          | Delo Prodaja                | redne imenske      | DPRG      | prodaja in distribucija časopisov                                      | 593.549 rednih kosovnih delnic na ime   | 25.1.2001                            | 12.2.2001                             | 71,68 EUR                | 1 kos                          | 593.549                     | 0,70 EUR                            | 27.5.2009          | Dunajska 5<br>1000 Ljubljana                 | Tel: 01 47 38 600<br>Faks: 01 473 86 04                                 | Branko Bergant - predsednik uprave   |
| 4          | Etol                        | redne imenske      | ETOG      | predelava arom in eteričnih olj  | 254.619 navadnih imenskih kosovnih delnic   | 21.11.1996                           | 21.2.1997                             | 96,51 EUR                | 1 kos                          | 254.619                     | 2,00 EUR                            | 11.6.2009          | Škofja vas 39<br>3000 Celje                  | Tel: 03 42 77 100<br>Faks: 03 42 77 118                                 | Zdenko Zanoški - predsednik uprave   |
| 5          | Iskra Avtoelektrika         | redne imenske      | IALG      | proizvodnja električne opreme za stroje in vozila                      | 1.608.313 rednih kosovnih delnic na ime   | 28.9.2006<br>(20.10.2004 prosti trg) | 12.10.2006<br>(26.10.2004 prosti trg) | 40,06 EUR<br>(38,81 EUR) | 1 kos                          | 1.608.313                   |                                     |                    | Pojlje 15<br>5290 Sempeter pri Gorici        | Tel: 05 33 93 000<br>Faks: 05 33 93 801                                 | Edvin Sever - predsednik uprave  |
| 6          | Istrabenz                   | redne imenske      | ITBG      | upravljanje holding družb  | 5.180.000 navadnih imenskih kosovnih delnic   | 30.5.1997 (21.1.97 prosti trg)       | 16.6.1997<br>(3.2.97 prosti trg)      | 15,88 EUR<br>(19,79 EUR) | 1 kos                          | 5.180.000                   |                                     |                    | Ulica Zore Perello<br>Godina 2<br>6000 Koper | Tel: 05 662 15 00<br>Faks: 05 662 15 15                                 | Bogdan Topič - predsednik uprave<br>Rudi Grbec - lan uprave                      |
| 7          | Kompas MTS                  | redne imenske      | MTSG      | trgovsko turistična dejavnost  | 594.601 navadnih imenskih kosovnih delnic   | 24.11.2000                           | 8.12.2000                             | 5,96 EUR                 | 1 kos                          | 594.601                     |                                     |                    | Pražakova 4<br>1000 Ljubljana                | Tel: 01 200 61 00<br>Faks: 01 200 64 34                                 | Aleksander Jereb - direktor  |
| 8          | Mlinotest                   | redne imenske      | MAJG      | živilska industrija  | 2.389.177 rednih kosovnih delnic na ime   | 6.3.2000                             | 3.4.2000                              | 5,20 EUR                 | 1 kos                          | 2.389.177                   |                                     |                    | Tovarniška 14<br>5270 Ajdovščina             | Tel: 05 364 45 00<br>Faks: 05 364 46 18                                 | David Nabergoj - predsednik uprave   |
| 9          | Nika investiranje in razvoj | redne prinosniške  | NIKN      | finančne storitve  | 189.876 rednih kosovnih delnic na ime   | 4.6.1991                             | 4.6.1991                              | 1.755,00 SIT             | 1 kos                          | 189.876                     |                                     |                    | Trg izgnancev 1a<br>8250 Brežice             | Tel: 07 49 62 236<br>01 432 41 16<br>Faks: 07 69 62 852<br>01 433 13 47 | Branko Šušterič - direktor   |
| 10         | Pivovarna Laško             | redne imenske      | PILR      | proizvodnja in prodaja piva  | 8.611.481 rednih imenskih delnic z nominalno 1 kos  | 13.1.2000                            | 1.2.2000                              | 28,37 EUR                | 1 kos                          | 8.611.481                   |                                     |                    | Trubarjeva 28<br>3270 Laško                  | Tel: 03 734 80 00<br>Faks: 03 57 31 617                                 | Dušan Zorko - direktor   |
| 11         | Pozavarovalnica Sava        | redne imenske      | POSR      | pozavarovanje  | 9.362.519 rednih imenskih delnic z nominalno 1 kos  | 11.6.2008                            | 12.6.2008                             | 28,34 EUR                | 1 kos                          | 9.362.519                   |                                     |                    | Dunajska 56<br>1000 Ljubljana                | Tel: 01 475 02 00<br>Faks: 01 475 02 64                                 | Zvonko Ivanušič - predsednik uprave  |
| 12         | Probanka                    | prednostne imenske | PRBP      | banka  | 2.133.214 navadnih imenskih kosovnih delnic PRBR in 400.000 prednostnih imenskih kosovnih delnic PRBP                         | 30.3.1993                            | 30.3.1993                             | 118,14 EUR               | 1 kos                          | 396.315                     |                                     |                    | Svetozarevska 12<br>2000 Maribor             | Tel: 02 25 20 513<br>Faks: 02 25 20 578                                 | Romana Pajenk - predsednica uprave   |
| 13         | Salus                       | redne prinosniške  | SALR      | trgovina na debelo s farmacevtskimi, medicinskimi in drugimi proizvodi | 135.000 prinosniških kosovnih delnic razreda B  | 16.1.1992                            | 16.1.1992                             | 32,31 EUR                | 1 kos                          | 134.980                     | 40,00 EUR                           | 24.5.2010          | Mašera<br>Spasičeva 10<br>1000 Ljubljana     | Tel: 01 589 91 00<br>Faks: 01 568 10 22                                 | Miha Lavrič - direktor   |
| 14         | Sava                        | redne imenske      | SAVA      | gumarska in kemična industrija   | 2.006.987 rednih kosovnih delnic  | 13.12.1999                           | 6.1.2000                              | 165,54 EUR               | 1 kos                          | 2.006.987                   | 3,10 EUR                            | 4.6.2009           | Škofjeloška c.6<br>4502 Kranj                | Tel: 04 206 5000<br>Faks: 04 206 6446                                   | Janez Bohorič - predsednik uprave  |
| 15         | Terme Čatež                 | redne imenske      | TCRG      | medicinska rehabilitacija in turizem                                   | 497.022 kosovnih delnic   | 7.6.1993                             | 26.8.1993                             | 1.156,61 SIT             | 1 kos                          | 497.022                     | 5,00 EUR                            | 31.8.2009          | Topliška c. 35<br>8250 Brežice               | Tel: 07 49 35 000<br>Faks: 07 49 62 721                                 | Bojan Petan - generalni direktor<br>Zvone Krulc - pomočnik direktorja za finance |
| 16         | Zavarovalnica Triglav       | redne imenske      | ZVTG      | zavarovalništvo  | 22.735.148 redne imenske kosovne delnice  | 9.9.2008                             | 9.9.2008                              | 49,05 SIT                | 1 kos                          | 22.735.148                  | 0,10 EUR                            | 25.8.2009          | Miklošičeva c. 19<br>1000 Ljubljana          | Tel: 01 47 47 200<br>Faks: 43 26 302                                    | Matjaž Rakovec - predsednik uprave   |
| 17         | Žito                        | redne imenske      | ZTOG      | prehrambena industrija   | 355.792 rednih kosovnih delnic na ime   | 3.3.2000                             | 20.3.2000                             | 101,96 EUR               | 1 kos                          | 355.792                     | 3,05 EUR                            | 6.7.2009           | Šmartinska cesta<br>154<br>1000 Ljubljana    | Tel: 01 587 61 00<br>Faks: 01 542 41 66                                 | Anton Balažič - predsednik uprave  |

\* Enotni tečaj prvega trgovalnega dne je preračunan na podlagi tečaja Banke Slovenije na ta dan

### F3) DELNICE - VSTOPNA KOTACIJA

| Izdajatelj                    | Trgovalna koda | Vrsta delnic  | Datum uvstitve | Datum začetka trgovanja | Dejavnost  | Sestava kapitala                               | Prvi enotni tečaj | Nom. vred. delnice | Dividenda za leto 2008/2009 | Datum brez upravljanja do dividende | Št. delnic na borznem trgu | Naslov izdajatelja                               | Telefon Faks                            | Direktor družbe Kontaktne osebe   |
|-------------------------------|----------------|---------------|----------------|-------------------------|--|--|-------------------|--------------------|-----------------------------|-------------------------------------|----------------------------|--|---|---|
| 1 AGROGORICA                  | AGOG           | redne imenske | 31.3.2010      | 31.3.2010               | trgovina na debelo s sadjem in zelenjavo                                     | 400.000 rednih kosovnih delnic                 | 8,75 EUR          | 1 kos              |                             |                                     | 400.000                    | Vrtojbenska cesta 48<br>5290 Šempeter pri Gorici | Tel: 05 330 30 00<br>Fax: 05 90 74 791  | Aleksandra Čargo - predsednica upravnega odbora Aleš Modic - izvršni direktor |
| 2 AKTIVA NALOŽBE              | ATPG           | redne imenske | 26.2.2004      | 27.2.2004               | investiranje in upravljanje naložb   | 16.711.627 rednih kosovnih delnic              | 3,75 EUR          | 1 kos              |                             |                                     | 18.214.875                 | Dunajska 156<br>Ljubljana                        | Tel: 01 560 46 71<br>Fax: 01 560 46 77  | Tadej Počivavšek - direktor   |
| 3 Alpetour potovalna agencija | APAG           | redne imenske | 21.7.2000      | 2.8.2000                | prevoz potnikov v cestnem potniškem prometu                                  | 497.847 rednih kosovnih delnic na ime          | 4,82 EUR          | 1 kos              | 0,63 EUR                    | 1.7.2009                            | 497.847                    | Mirka Vadnova 8<br>4000 Kranj                    | Tel: 04 201 20 11<br>Faks: 04 20 13 100 | Ivanka Zupančič Gaber - direktorica   |
| 4 ALPOS                       | APOG           | redne imenske | 29.3.2006      | 10.4.2006               | industrija kovinskih izdelkov in opreme                                      | 144.913 rednih kosovnih delnic na ime          | 41,73 EUR         | 1 kos              | 1,67 EUR                    | 26.6.2009                           | 144.913                    | Cesta Leona Dobrotiška 2<br>Šentjur              | Tel: 03 746 31 00<br>Fax: 03 746 31 01  | Mirjan Bevc - predsednik uprave, generalni direktor                           |
| 5 Center Naložbe              | IFHR           | redne imenske | 19.7.2004      | 22.7.2004               | dejavnost holdingov  | 3.777.004 rednih delnic z nominalo 1 kos       | 2,58 EUR          | 1 kos              |                             |                                     | 3.777.004                  | Vita Kraigherja 5<br>2000 Maribor                | Tel: 02 229 20 80<br>Faks: 02 229 27 96 | Drago Naberšnik - direktor  |
| 6 Cetis                       | CETG           | redne imenske | 27.2.1997      | 10.3.1997               | proizvodnja grafičnih potrebščin in papirja                                  | 200.000 rednih delnic z nominalo 1 kos         | 49,72 EUR         | 1 kos              |                             |                                     | 200.000                    | Čopova 24<br>3000 Celje                          | Tel: 03 42 78 500<br>Faks: 03 42 78 817 | Simona Potočnik - glavna direktorica<br>Miro Zakrajšek                        |
| 7 Cinkarna Celje              | CICG           | redne imenske | 27.2.1998      | 6.3.1998                | proizvodnja kemikalij in predelava cinka                                     | 814.626 rednih kosovnih delnic                 | 33,71 EUR         | 1 kos              |                             |                                     | 814.626                    | Kidričeva 26<br>3000 Celje                       | Tel: 03 42 76 000<br>Faks: 03 42 76 106 | Tomaž Benčina - predsednik uprave<br>Marija Kolarič                           |
| 8 D Naložbe                   | DFNR           | redne imenske | 28.3.2008      | 31.3.2008               | dejavnost holdingov  | 90.810 navadnih imenskih kosovnih delnic       | 1,01 EUR          | 1 kos              |                             |                                     | 90.810                     | Šmartinska 52<br>1000 Ljubljana                  |   | Primož Pinoza   |
| 9 DATALAB Tehnologije         | DATR           | redne imenske | 30.6.2008      | 30.6.2008               | razvoj in založba programskih paketov  | 106.519 navadnih imenskih kosovnih delnic      | 93,90 EUR         | 1 kos              |                             |                                     | 106.519                    | Koprska ulica 92<br>1000 Ljubljana               | Tel: 01 252 89 00<br>Faks: 01 252 89 10 | Andrej Mertelj - predsednik uprave  |
| 10 ELMO                       | IELG           | redne imenske | 16.2.2001      | 22.2.2001               | elektroinstalacije   | 708.000 rednih kosovnih delnic                 | 1,23 EUR          | 1 kos              |                             |                                     | 708.000                    | Vojkova 58<br>1000 Ljubljana                     | Tel: 01 530 88 00<br>Fax: 01 530 88 48  | Majda Andoljšek - v.d. direktorja   |
| 11 Finetol                    | FINR           | redne imenske | 25.2.2008      | 29.2.2008               | dejavnost holdingov  | 317.898 navadnih imenskih kosovnih delnic      | 300,00 EUR        | 1 kos              |                             |                                     | 317.898                    | Škofja vas 39<br>3000 Celje                      | Tel: 03 42 77 410<br>Fax: 03 42 77 411  | Franci Strajner - direktor  |
| 12 Gea tovarna olja           | GSBG           | redne imenske | 22.7.1996      | 30.7.1996               | proizvodnja rastlinskih olj in masti   | 1.254.960 rednih kosovnih delnic               | 6,55 EUR          | 1 kos              | 0,60 EUR                    | 9.2.2010                            | 1.254.960                  | Trg svobode 30<br>2310 Slovenska Bistrica        | Tel: 02 843 26 10<br>Faks: 02 84 32 613 | Leopold Turnšek - direktor<br>Milka Likl - vodja SFR                          |
| 13 Goriške opekane            | GORG           | redne imenske | 2.3.1999       | 8.3.1999                | proizvodnja vseh vrst opečnih izdelkov iz gline                              | 523.634 rednih kosovnih delnic                 | 9,03 EUR          | 1 kos              |                             |                                     | 523.634                    | Merljaki 7<br>5292 Renče                         | Tel: 05 39 85 200<br>Faks: 05 39 85 260 | Jože Stibilj - direktor   |
| 14 Grand hotel Union          | GHUG           | redne imenske | 29.12.1999     | 5.1.2000                | opravljanje hotelskih storitev, predvsem nastanitve in prehrane gostov       | 1.814.613 rednih kosovnih delnic               | 10,82 EUR         | 1 kos              | 0,49 EUR                    | 28.5.2009                           | 1.814.613                  | Mikošičeva 1<br>1000 Ljubljana                   | Tel: 01 30 81 270<br>Faks: 01 42 30 15  | Bogdan Lipovšek - direktor  |
| 15 Helios                     | HDOG           | redne imenske | 11.9.1996      | 19.9.1996               | posredništvo pri prodaji goriv, rud, kovin in tehničnih kemikalij            | 278.446 rednih delnic na ime z nominalo 42 EUR | 53,81 EUR         | 42,00 EUR          |                             |                                     | 278.446                    | Količvo 2<br>1230 Domžale                        | Tel: 01 721 3007<br>Faks: 01 722 4000   | Uroš Slavinec - direktor<br>Marko Vresk                                       |
| 16 HRAM HOLDING               | ST1R           | redne imenske | 26.1.2004      | 27.1.2004               | dejavnost holdingov  | 4.346.667 rednih delnic                        | 1,49 EUR          | 1 kos              |                             |                                     | 4.346.667                  | Vilharjeva 29<br>1000 Ljubljana                  | Tel: 01 306 55 66<br>Faks: 01 306 55 70 | Sašo Tanko - direktor   |
| 17 Inles                      | IHPG           | redne imenske | 5.10.1999      | 8.10.1999               | proizvodnja stavbnega pohištva   | 712.410 rednih kosovnih delnic na ime          | 2,55 EUR          | 1 kos              |                             |                                     | 712.410                    | Kolodvorska 22<br>1310 Ribnica                   | Tel: 01 837 71 00<br>Faks: 01 83 77 333 | Andrej Mate - predsednik uprave   |
| 18 Intertrade ITA             | INRG           | redne imenske | 9.10.1997      | 20.10.1997              | zastopanje tujih firm s področja strojne opreme                              | 69.531 rednih delnic na ime z nominalo 42 EUR  | 235,48 EUR        | 42,00 EUR          | 1,67 EUR                    | 6.7.2009                            | 69.531                     | Tomšičeva 3<br>1000 Ljubljana                    | Tel: 01 425 1025<br>Faks: 01 425 3189   | Andraž Prelesnik - direktor<br>Danijela Knapič                                |
| 19 Javor                      | JPIG           | redne imenske | 26.10.2000     | 13.11.2000              | proizvodnja furnirja, vezanega in slojastega lesa, vlaknenih in drugih plošč | 1.134.022 rednih kosovnih delnic na ime        | 2,38 EUR          | 1 kos              |                             |                                     | 1.134.022                  | Kolodvorska 9a<br>6257 Pivka                     | Tel: 05 7210 200<br>Faks: 05 7210 215   | Bruno Komac - predsednik uprave   |

**F3) DELNICE - VSTOPNA KOTACIJA**

| Izdajatelj              | Trgovalna<br>koda | Vrsta delnic                 | Datum<br>uvstitve | Datum<br>začetka<br>trgovanja | Dejavnost  | Sestava kapitala  | Prvi enotni tečaj | Nom. vred.<br>delnice | Dividenda za<br>leto 2008/2009 | Datum brez<br>upravičenja do<br>dividende | Št. delnic na<br>borznem trgu | Naslov izdajatelja                               | Telefon<br>Faks   | Direktor družbe<br>Kontaktne osebe                  |
|-------------------------|-------------------|------------------------------|-------------------|-------------------------------|--|---|-------------------|-----------------------|--------------------------------|---|-------------------------------|--|---|---|
| 20 Jelen                | JESG              | redne imenske                | 24.11.1999        | 29.11.1999                    | prodaja gostinskih storitev ter<br>nočitvenih zmogljivosti                                 | 67.798 rednih delnic na ime<br>z nominalo 1.000 SIT   | 4,68 EUR          | 1.000 SIT             |                                |   | 67.798                        | Mestni trg 2<br>3210 Slovenske Konjice           | Tel: 03 757 57 00<br>Faks: 03 757 57 01                 | Barbara Vrečko Klančnik -<br>predsednica uprave     |
| 21 Juteks               | JTKG              | redne imenske                | 29.10.1999        | 2.11.1999                     | proizvodnja talnih oblog na<br>različnih podlagah  | 641.432 rednih kosovnih<br>delnic na ime  | 8,50 EUR          | 1 kos                 |                                |   | 641.432                       | Ložnica 53a<br>3310 Zalec                        | Tel: 03 712 07 00<br>Faks: 03 712 07 55                 | Milivoj Dolar - direktor                            |
| 22 KD                   | SKDR              | redne imenske                | 12.12.2000        | 21.12.2000                    | upravljanje holding družb  | 186.436 rednih imenskih<br>delnic po 1 kos  | 47,34 EUR         | 1 kos                 |                                |   | 186.436                       | Celovška 206 1000<br>Ljubljana                   | Tel: 01 582 67 00<br>Faks: 01 518 32 24<br>01 518 41 00 | Matjaž Gantar -<br>predsednik uprave<br>Mojca Ribič |
| 23 KD Group             | KDHP              | prednostne<br>participativne | 12.7.2001         | 18.7.2001                     | upravljanje holding družb  | 2.675.640 rednih delnic na<br>ime z nominalo 1 kos in<br>266.413 prednostnih<br>participativnih imenskih<br>delnic z nominalo 1 kos | 26,67 EUR         | 1 kos                 |                                |   | 266.413                       | Celovška 206,<br>1000 Ljubljana                  | Tel: 01 582 67 00<br>Faks: 01 518 41 00                 | Matjaž Gantar - direktor                            |
| 24 KD Group             | KDHR              | redne imenske                | 31.1.2001         | 5.2.2001                      | upravljanje holding družb  | 2.675.640 rednih delnic na<br>ime z nominalo 1 kos in<br>266.413 prednostnih<br>participativnih imenskih<br>delnic z nominalo 1 kos | 30,81 EUR         | 1 kos                 |                                |   | 2.675.640                     | Celovška 206<br>1000 Ljubljana                   | Tel: 01 582 67 00<br>Faks: 01 518 41 00                 | Matjaž Gantar - direktor                            |
| 25 Košaki TMI           | TKMG              | redne imenske                | 7.10.1999         | 11.10.1999                    | predelava mesa in proizvodnje<br>mesnih izdelkov   | 40.374 rednih kosovnih delnic<br>na ime   | 20,36 EUR         | 1 kos                 |                                |   | 40.374                        | Oreško nabrežje 1<br>2000 Maribor                | Tel: 02 23 52 200<br>Faks: 02 23 52 251                 | Bojan Rus - direktor                                |
| 26 KS Naložbe           | KSFR              | redne imenske                | 19.12.2007        | 24.12.2007                    | dejavnost holdingov  | 3.909.87 navadnih kosovnih<br>delnic  | 2,05 EUR          | 1 kos                 |                                |   | 3.909.878                     | Dunajska 9<br>1000 Ljubljana                     | Tel: 01 30 01 400                                       | Blaž Vodopivec - direktor                           |
| 27 M1                   | MR1R              | redne imenske                | 4.8.2004          | 4.8.2004                      | dejavnost holdingov  | 3.932.515 rednih kosovnih<br>delnic na ime  | 1,67 EUR          | 1 kos                 |                                |   | 3.932.515                     | Kotnikova ulica 25<br>1000 Ljubljana             | Tel: 01 473 44 37                                       | Rolando Krajnc - direktor                           |
| 28 Maksima Holding      | MAHR              | redne imenske                | 28.4.2003         | 6.5.2003                      | dejavnost holdingov  | 6.399.850 rednih kosovnih<br>delnic na ime  | 2,50 EUR          | 1 kos                 |                                |   | 6.399.850                     | Trg republike 3<br>1000 Ljubljana                | Tel: 01 20 04 710<br>Fax: 01 20 04 730                  | Milan Marinič - direktor<br>družbe                  |
| 29 Maksima Invest       | MKIR              | redne imenske                | 26.10.2004        | 26.10.2004                    | dejavnost holdingov  | 9.706.289 rednih kosovnih<br>delnic   | 2,10 EUR          | 1 kos                 |                                |   | 9.706.289                     | Trdinova 4 1000<br>Ljubljana                     | Tel: 01 434 10 13<br>Faks: 01 431 11 09                 | Milan Ževart - direktor                             |
| 30 Marina Portorož      | MAPG              | redne imenske                | 11.9.1996         | 19.9.1996                     | navtične in gostinske storitve   | 313.932 rednih kosovnih<br>delnic na ime  | 37,31 EUR         | 1 kos                 | 3,00 EUR                       | 31.8.2009                                 | 313.932                       | Cesta solinarjev 8<br>6320 Portorož              | Tel: 05 676 1100<br>Faks: 05 676 1510                   | Marjan Božnik - direktor<br>Irena Kastelic          |
| 31 MP NALOŽBE           | MPLR              | redne imenske                | 1.12.1997         | 12.12.1997                    | upravljanje s finančnim<br>premoženjem strank,<br>trgovarje in posredovanje                | 400.000 rednih imenskih<br>kosovnih delnic  | 1,61 EUR **       | 1 kos                 | 0,25 EUR                       | 1.10.2009                                 | 400.000                       | Ulica Gradnikove<br>brigade 11<br>1000 Ljubljana | Tel: 01 58 74 777<br>Fax: 01 58 74 770                  | Bogdan Pušnik - generalni<br>direktor               |
| 32 MP FINANCE           | MDUR              | redne imenske                | 10.12.2007        | 13.12.2007                    | upravljanje premoženja<br>vzajemnih skladov in<br>premoženja dobro poučenih<br>vlagateljev | 75.000 rednih imenskih<br>kosovnih delnic   | 350,00 EUR        | 1 kos                 |                                |   | 75.000                        | Železna cesta 18<br>1000 Ljubljana               | Tel: 01 58 74 777<br>Fax: 01 58 74 770                  | Valter Grilanc -<br>predsednik uprave               |
| 33 Melamin Kočevje      | MKOG              | redne imenske                | 13.9.1996         | 23.9.1996                     | lesna, kemična in obutvena<br>industrija ter trgovina                                      | 349.913 rednih kosovnih<br>delnic na ime  | 6,48 EUR          | 1 kos                 |                                |   | 349.913                       | Tomšičeva 9<br>1330 Kočevje                      | Tel: 01 8959 300<br>Faks: 01 895 0334                   | Srečko Štefanič - direktor<br>Tomo Jarni            |
| 34 Mercata              | MROR              | redne imenske                | 27.7.2004         | 27.7.2004                     | dejavnost holdingov  | 2.891.874 rednih kosovnih<br>delnic na ime  | 1,63 EUR          | 1 kos                 |                                |   | 2.891.874                     | Železna cest a18 1000<br>Ljubljana               | Tel: 01 473 44 37<br>Faks: 01 473 44 80                 | Vinko Berginc - direktor                            |
| 35 Modra linija holding | MLHR              | redne imenske                | 15.11.2002        | 20.11.2002                    | finančno posredništvo  | 2.192.411 rednih kosovnih<br>delnic na ime  | 1,84 EUR          | 1 kos                 |                                |   | 2.192.411                     | Pristaniška ulica 12<br>6000 Koper               | Tel: 05 66 33 150<br>Faks: 05 66 33 120                 | Žarko Ždralič - direktor                            |

### F3) DELNICE - VSTOPNA KOTACIJA

| Izdajatelj | Trgovalna<br>koda   | Vrsta delnic | Datum<br>uvstitve                                    | Datum<br>začetka<br>trgovanja | Dejavnost  | Sestava kapitala   | Prvi enotni tečaj*  | Nom. vred.<br>delnice | Dividenda za<br>leto 2008/2009 | Datum brez<br>upravičenja do<br>dividende | Št. delnic na<br>borznem trgu | Naslov izdajatelja            | Telefon<br>Faks                            | Direktor družbe<br>Kontaktne osebe        |   |
|------------|---------------------|--------------|--|-------------------------------|------------|--|---|-----------------------|--------------------------------|---|-------------------------------|-------------------------------|--|---|---|
| 36         | Nama                | NALN         | redne imenske  | 30.4.2004                     | 30.4.2004  | trgovina na drobno in oddajanje poslovnih prostorov                              | 953.795 rednih kosovnih delnic na ime   | 5,04 EUR              | 1 kos                          |   | 953.795                       | Tomšičeva 1<br>1000 Ljubljana | Tel: 01 425 8300<br>Faks: 01 252 4756      | Bernarda Trebušak - generalna direktorica |   |
| 37         | NFD HOLDING         | NF2R         | redne imenske  | 9.12.2003                     | 10.12.2003 | drugo finančno posredništvo  | 33.727.196 rednih kosovnih delnic   | 2,81 EUR              | 1 kos                          |   | 33.727.196                    | Trdinova 4<br>1000 Ljubljana  | Tel: 01 434 10 00<br>Faks: 01 431 11 09    | Zoran Boškovič - direktor                 |   |
| 38         | Plama-pur           | POPG         | redne imenske  | 1.12.1999                     | 6.12.1999  | proizvodnja in predelava poliuretanskih pen                                      | 686.798 rednih kosovnih delnic na ime   | 14,25 EUR             | 1 kos                          | 0,90 EUR                                  | 23.4.2010                     | Podgrad 17<br>6244 Podgrad    | Tel: 05 71 49 100<br>Faks: 05 71 49 299    | Radoš Gregorič - predsednik uprave        |   |
| 39         | Sivent              | SING         | redne imenske  | 21.2.2008                     | 27.2.2008  | družba tveganega kapitala  | 1.229.712 kosovnih delnic   | 2,66 EUR              | 1 kos                          |   |                               | 1.229.712                     | Tehnološki park 19<br>1000 Ljubljana       | Tel: 01 620 82 50<br>Fax: 01 620 82 59    | Jure Bizjak predsednik upravnega odbora                         |
| 40         | Skupina Prva        | PPDG         | prednostne<br>neglasovalne<br>imenske<br>kumulativne | 7.7.2005                      | 20.7.2005  | dejavnost pokojninskih skladov   | 194.565 delnic razreda A in 170.000 prednostnih delnic razreda B z nominalno 42 EUR                                       | 58,43 EUR             | 42 EUR                         | 2,52 EUR                                  | 28.5.2009                     | 170.000                       | Železna cesta 18<br>1000 Ljubljana         | Tel: 01 234 58 00<br>Faks: 01 436 12 15   | dr. Alenka Žnidaršič Kranjc - predsednica uprave                |
| 41         | Slovenijales        | SLLG         | redne imenske  | 24.4.1996                     | 8.5.1996   | posredovanje blaga in storitev v mednarodni trgovini, maloprodaja in veleprodaja | 273.604 rednih imenskih delnic po 1 kos   | 14,41 EUR             | 1 kos                          |   |                               | 273.377                       | Dunajska cesta 22<br>1000 Ljubljana        | Tel: 01 474 42 00<br>Faks: 01 432 61 30   | Mitja Pleterski - direktor<br>Djordja Kobal                     |
| 42         | Tekstina            | TEAG         | redne imenske  | 31.1.1997                     | 12.2.1997  | proizvodnja preje, tkanje in oplemenitenje tekstilij ter izdelava konfekcije     | 1.127.293 rednih imenskih kosovnih delnic   | 1,70 EUR              | 1 kos                          |   |                               | 1.127.293                     | Tovarniška 15<br>5270 Ajdovščina           | Tel: 05 369 2000<br>Faks: 05 369 2203     | Simeon Špruk - direktor<br>Ivica Koren - vodja fin.oddelka      |
| 43         | Terme Dobrna        | ZDDG         | redne imenske  | 30.6.1999                     | 5.7.1999   | medicinska dejavnost ter turistične, hotelske in gostinske usluge                | 692.542 rednih imenskih kosovnih delnic   | 2,82 EUR              | 1 kos                          |   |                               | 692.542                       | Dobrna 50<br>3204 Dobrna                   | Tel: 03 780 8000<br>Faks: 03 780 8200     | Janez Mlakar - direktor<br>Duško Presekarič<br>Erik Heiligstein |
| 44         | Trnjava Holding     | TR0R         | redne imenske  | 30.3.2004                     | 31.3.2004  | dejavnost holdingov  | 2.593.123 rednih kosovnih delnic  | 1,68 EUR              | 1 kos                          |   |                               | 2.593.123                     | Trdinova 4<br>1000 Ljubljana               | Tel: 01 43 41 000<br>Faks: 01 43 11 009   | Milan Ževart - direktor   |
| 45         | Trnjava Holding I   | TR1R         | redne imenske  | 30.3.2004                     | 31.3.2004  | dejavnost holdingov  | 891.750 rednih kosovnih delnic  | 1,56 EUR              | 1 kos                          |   |                               | 891.750                       | Trdinova 4<br>1000 Ljubljana               | Tel: 01 43 41 000<br>Faks: 01 43 11 109   | Milan Ževart - direktor   |
| 46         | Triglav naložbe     | TRSG         | redne imenske  | 6.4.2004                      | 7.4.2004   | dejavnost holdingov  | 13.182.366 rednih kosovnih delnic   | 1,67 EUR              | 1 kos                          |   |                               | 13.182.366                    | Slovenska 54<br>1000 Ljubljana             | Tel: 01 43 45 540<br>Faks: 01 43 45 550   | mag. Metka Petek - predsednica uprave                           |
| 47         | Velana              | VLJG         | redne imenske  | 18.12.2002                    | 23.12.2002 | proizvodnja tekstilnih izdelkov razen oblačil                                    | 1.409.645 navadnih kosovnih delnic na ime   | 1,44 EUR              | 1 kos                          |   |                               | 1.409.645                     | Šmartinska 52<br>1000 Ljubljana            | Tel: 01 360 31 00<br>Faks: 01 360 31 98   | Leopold Poljanšek - direktor                                    |
| 48         | Vipa holding        | VHDR         | redne imenske  | 29.10.2003                    | 5.11.2003  | drugo finančno posredništvo  | 7.347.565 rednih kosovnih delnic na ime   | 3,41 EUR              | 1 kos                          |   |                               | 7.347.565                     | Kidričeva ulica 19<br>5000 Nova Gorica     | Tel: 05 33 11 570<br>Faks: 05 30 28 506   | Lucijan Čermej - predsednik uprave                              |
| 49         | Zdravilišče Rogaška | RGP          | prednostne   | 4.2.1999                      | 11.2.1999  | upravljanje holding družb  | 961.898 navadnih delnic na ime z nominalno 1.000 SIT in 30.000 prednostnih delnic na ime z nominalno vrednostjo 2.000 SIT | 7,87 EUR              | 2.000 SIT                      |   |                               | 28.102                        | Zdraviliški trg 14<br>3250 Rogaška Slatina | Tel: 03 81 82 640<br>Faks: 03 81 82 649   | Milena Jelen - predsednica uprave<br>Dragica Herček             |
| 50         | Zdravilišče Rogaška | RGS          | redne imenske  | 4.2.1999                      | 11.2.1999  | upravljanje holding družb  | 961.898 navadnih delnic na ime z nominalno 1.000 SIT in 30.000 prednostnih delnic na ime z nominalno vrednostjo 2.000 SIT | 2,14 EUR              | 1.000 SIT                      |   |                               | 901.581                       | Zdraviliški trg 14<br>3250 Rogaška Slatina | Tel: 03 81 82 640<br>Faks: 03 81 82 649   | Milena Jelen - predsednica uprave<br>Dragica Herček             |
| 51         | ZLATA MONETA II     | ZM2R         | redne imenske  | 12.11.2003                    | 13.11.2003 | drugo finančno posredništvo  | 8.232.861 navadnih delnic na ime z nominalno vrednostjo 1.000 SIT   | 2,16 EUR              | 1 kos                          |   |                               | 8.232.861                     | Svetozarevska 12<br>2000 Maribor           | Tel: 02 252 08 33<br>Faks: 02 252 08 31   | Radovan Stonič - direktor                                       |
| 52         | ZVON DVA HOLDING    | ZV2R         | redne imenske  | 24.2.2004                     | 25.2.2004  | dejavnost holdingov  | 14.120.934 rednih kosovnih delnic   | 2,61 EUR              | 1 kos                          |   |                               | 14.120.934                    | Slovenska 17<br>2000 Maribor               | Tel: 02 229 06 00<br>Faks: 02 229 06 21   | Franc Ješovnik - predsednik uprave                              |
| 53         | ZVON ENA HOLDING    | ZVHR         | redne imenske  | 24.10.2003                    | 30.10.2003 | dejavnost holdingov  | 12.431.743 rednih kosovnih delnic na ime  | 6,71 EUR              | 1 kos                          |   |                               | 12.431.743                    | Slovenska ulica 17<br>2000 Maribor         | Tel: 02 22 90 600<br>Faks: 02 22 90 621   | Simon Zdošek - predsednik uprave                                |

\* Enotni tečaj prvega trgovalnega dne je preračunan na podlagi tečaja Banke Slovenije na ta dan

\*\* Vrednosti so prilagojene zaradi delitve delnic 1:10

**F4) OBVEZNICE**

| Izdajatelj | Trgovalna<br>koda           | Datum<br>urstitve | Datum<br>začetka<br>trgovanja | Dejavnost  | Zavarovanje terjatev   | Namen izdaje obveznice  | Nom. vred. izdaje na<br>borzi | Apoenska<br>sestava | Število izdanih<br>obveznic po<br>apoenih | Letna obr.<br>mera       | Začetek<br>obrest. in rok<br>zapadlosti | Način odplačevanja   | Datum<br>izplač.<br>kuponov | Naslov izdajatelja                                 | Telefon<br>Faks                         | Direktor<br>Kontaktne osebe  |
|------------|-----------------------------|-------------------|-------------------------------|------------|--|---|-------------------------------|---------------------|---|--------------------------|---|--|-----------------------------|--|---|--|
| 1          | Abanka Vipava               | AB08              | 15.9.2004                     | 22.9.2004  | banka  | za izplačilo obveznosti iz naslova obveznic jamči banka z vsem svojim premoženjem neomejeno | 10.000.000 EUR                | 100 EUR             | 100.000                                   | 4,9%                     | 1.3.2004<br>1.3.2011<br>7 let           | obresti letno, glavnica ob zapadlosti                              | 1.3.                        | Slovenska c. 58<br>1517 Ljubljana                  | Tel: 01 471 81 00<br>Faks: 01 432 51 65 | mag. Matej Narat -<br>predsednik uprave<br>Marija Pogačar              |
| 2          | Abanka Vipava               | AB09              | 15.9.2004                     | 22.9.2004  | banka  | za izplačilo obveznosti iz naslova obveznic jamči banka z vsem svojim premoženjem neomejeno | 10.000.000 EUR                | 100 EUR             | 100.000                                   | 4,7%                     | 1.3.2004<br>1.3.2011<br>7 let           | obresti letno, glavnica ob zapadlosti                              | 1.3.                        | Slovenska c. 58<br>1517 Ljubljana                  | Tel: 01 471 81 00<br>Faks: 01 432 51 65 | mag. Matej Narat -<br>predsednik uprave<br>Marija Pogačar              |
| 3          | Abanka Vipava               | AB10              | 23.2.2005                     | 7.3.2005   | banka  | za izplačilo obveznosti iz naslova obveznic jamči banka z vsem svojim premoženjem neomejeno | 21.000.000 EUR                | 1.000 EUR           | 21.000                                    | 4,6%                     | 1.10.2004<br>1.10.2011<br>7 let         | obresti letno, glavnica ob zapadlosti                              | 1.10.                       | Slovenska c. 58<br>1517 Ljubljana                  | Tel: 01 471 81 00<br>Faks: 01 432 51 65 | mag. Matej Narat -<br>predsednik uprave<br>Marija Pogačar              |
| 4          | Abanka Vipava               | AB11              | 22.6.2006                     | 30.6.2006  | banka  | izdajatelj jamči z vsem svojim premoženjem  | 20.865.000 EUR                | 41,73 EUR           | 500.000                                   | 4,0%                     | 1.12.2005<br>1.12.2010<br>5 let         | obresti polletno, glavnica ob zapadlosti                           | 1.12.                       | Slovenska c. 58<br>1517 Ljubljana                  | Tel: 01 471 81 00<br>Faks: 01 432 51 65 | mag. Matej Narat -<br>predsednik uprave<br>Marija Pogačar              |
| 5          | Abanka Vipava               | AB12              | 22.6.2006                     | 30.6.2006  | banka  | izdajatelj jamči z vsem svojim premoženjem  | 20.865.000 EUR                | 41,73 EUR           | 500.000                                   | 3,8%                     | 12.12.2005<br>12.12.2010<br>5 let       | obresti polletno, glavnica ob zapadlosti                           | 12.12.                      | Slovenska c. 58<br>1517 Ljubljana                  | Tel: 01 471 81 00<br>Faks: 01 432 51 65 | mag. Matej Narat -<br>predsednik uprave<br>Marija Pogačar              |
| 6          | Banka Celje                 | BCE10             | 3.9.2007                      | 12.9.2007  | banka  | jamči banka neomejeno z vsem svojim premoženjem   | 37.000.000 EUR                | 100 EUR             | 370.000                                   | 5,0%                     | 15.2.2007<br>15.2.2017<br>10 let        | obresti letno, glavnica ob zapadlosti                              | 15.2.                       | Vodnikova 2<br>3000 Celje                          | Tel: 03 422 10 00<br>Faks: 03 422 11 00 | Niko Kač - predsednik<br>uprave<br>Davorin Leskovar<br>Simona Čilenšek |
| 7          | Banka Celje                 | BCE8              | 11.10.2004                    | 26.10.2004 | banka  | jamči banka neomejeno z vsem svojim premoženjem   | 12.500.000 EUR                | 100 EUR             | 125.000                                   | 4,9%                     | 15.2.2004<br>15.2.2011<br>7 let         | obresti letno, glavnica ob zapadlosti                              | 15.2.                       | Vodnikova 2<br>3000 Celje                          | Tel: 03 422 10 00<br>Faks: 03 422 11 00 | Niko Kač - predsednik<br>uprave<br>Davorin Leskovar<br>Simona Čilenšek |
| 8          | Banka Celje                 | BCE11             | 11.7.2008                     | 11.7.2008  | banka  | jamči banka neomejeno z vsem svojim premoženjem   | 50.000.000 EUR                | 1.000,00 EUR        | 50.000                                    | 6m EURIBOR<br>+ 200 b.t. | 28.12.2007<br>brez dospelja             | obresti polletno, glavnica ob zapadlosti                           | 28.6.<br>28.12.             | Vodnikova 2<br>3000 Celje                          | Tel: 03 422 10 00<br>Faks: 03 422 11 00 | Niko Kač - predsednik<br>uprave<br>Davorin Leskovar<br>Simona Čilenšek |
| 9          | Banka Celje                 | BCE12             | 29.10.2009                    | 2.11.2009  | banka  | jamči banka neomejeno z vsem svojim premoženjem   | 12.147.000 EUR                | 1.000,00 EUR        | 12.147                                    | 6,5%                     | 15.6.2009<br>15.6.2016<br>7 let         | obresti letno, glavnica ob zapadlosti                              | 15.6.                       | Vodnikova 2<br>3000 Celje                          | Tel: 03 422 10 00<br>Faks: 03 422 11 00 | Niko Kač - predsednik<br>uprave<br>Davorin Leskovar<br>Simona Čilenšek |
| 10         | Banka Vipava Nova<br>Gorica | VIP7              | 9.7.2001                      | 19.7.2001  | banka  | jamči Abanka Vipava s svojim celotnim kapitalom   | 2.000.000 EUR                 | 200 EUR             | 10.000                                    | 6,2%                     | 18.12.2000<br>18.12.2010<br>10 let      | obresti in glavnica polletno, 2 in pol letni moratorij na glavnico | 18.6.<br>18.12.             | Slovenska c. 58<br>1517 Ljubljana                  | Tel: 01 471 81 00<br>Faks: 01 432 51 65 | mag. Aleš Žajdela -<br>predsednik uprave<br>Marija Pogačar             |
| 11         | CIMOS                       | CIM1              | 8.7.2005                      | 21.7.2005  | avtomobilska industrija  | izdajatelj jamči z vsem svojim premoženjem  | 20.000.000 EUR                | 100 EUR             | 200.000                                   | 5,75%                    | 1.8.2004<br>1.8.2011<br>7 let           | obresti letno, glavnica ob zapadlosti                              | 1.8.                        | Cesta<br>Marežganskega<br>upora 2<br>6000<br>Koper | Tel: 05 665 80 00<br>Faks: 05 665 82 50 | Franc Krašovec -<br>predsednik uprave                                  |
| 12         | DARS                        | DRS1              | 22.12.2004                    | 30.12.2004 | opravljanje finančnega inženiringa, pripravljanje, organiziranje in vodenje gradnje in vzdrževanje omrežja avtocest ter upravljanje avtocest v Republiki Sloveniji | poroštvo Republike Slovenije  | 56.042.047 EUR                | 417,29 EUR          | 134.300                                   | 5,1%                     | 27.7.2004<br>28.7.2024<br>20 let        | obresti letno, glavnica ob zapadlosti                              | 28.7.                       | Ulica 14. divizije 4<br>3000 Celje                 | Tel: 03 426 40 40<br>Faks: 03 544 20 01 | Mateja Duhovnik -<br>predsednik uprave                                 |
| 13         | DARS                        | DRS2              | 25.10.2005                    | 8.11.2005  | opravljanje finančnega inženiringa, pripravljanje, organiziranje in vodenje gradnje in vzdrževanje omrežja avtocest ter upravljanje avtocest v Republiki Sloveniji | poroštvo Republike Slovenije  | 61.758.920 EUR                | 417,29 EUR          | 148.000                                   | 4,5%                     | 26.4.2005<br>26.4.2025<br>20 let        | obresti letno, glavnica ob zapadlosti                              | 26.4.                       | Ulica 14. divizije 4<br>3000 Celje                 | Tel: 03 426 40 40<br>Faks: 03 544 20 01 | Mateja Duhovnik -<br>predsednik uprave                                 |
| 14         | DARS                        | DRS3              | 23.1.2006                     | 3.2.2006   | opravljanje finančnega inženiringa, pripravljanje, organiziranje in vodenje gradnje in vzdrževanje omrežja avtocest ter upravljanje avtocest v Republiki Sloveniji | poroštvo Republike Slovenije  | 42.563.580 EUR                | 417,29 EUR          | 102.000                                   | 4,0%                     | 28.10.2005<br>28.10.2020<br>15 let      | obresti letno, glavnica ob zapadlosti                              | 28.10.                      | Ulica 14. divizije 4<br>3000 Celje                 | Tel: 03 426 40 40<br>Faks: 03 544 20 01 | Rajko Siročič - predsednik<br>uprave                                   |



**F4) OBVEZNICE**

| Izdajatelj | Trgovalna koda | Datum uvrstitve | Datum začetka trgovanja | Dejavnost  | Zavarovanje terjatev  | Namen izdaje obveznice  | Nom. vred. izdaje na borzi  | Apoenska sestava | Število izdanih obveznic po aponih | Letna obr. mera | Začetek obrest. in rok zapadlosti | Način odplačevanja                 | Datum izplač. kuponov   | Naslov izdajatelja | Telefon Faks                             | Direktor Kontaktne osebe                    |  |
|------------|----------------|-----------------|-------------------------|------------|---|---|---|------------------|------------------------------------|-----------------|-----------------------------------|------------------------------------|---|--------------------|--|---|--|
| 15         | DELO PRODAJA   | DPR1            | 21.8.2008               | 21.8.2008  | prodaja in distribucija časopisov                                   | za izplačilo obveznosti iz obvezni jamči izdajatelj z vsem svojim premoženjem | uresničevanje strateškega načrta družbe   | 46.624.700 EUR   | 10,00 EUR                          | 4.662.470       | 6m EURIBOR + 0,6%                 | 23.6.2008<br>23.6.2018<br>10 let   | obresti dvakrat letno, glavnica ob zapadlosti                       | 23.6.<br>23.12.    | Dunajska 5<br>1000 Ljubljana             | Tel: 01 47 38 60<br>Faks: 01 473 86 04      | Branko Bergant - predsednik uprave<br>Biserka Božičnik Križanec - kadrovsko pravni sektor      |
| 16         | DEOS           | DEO1            | 19.9.2005               | 28.9.2005  | izgradnja in upravljanje oskrbovanih stanovanj                      | za izplačilo obveznosti iz obvezni jamči izdajatelj z vsem svojim premoženjem | financiranje izgradnje doma za starejše občane v Cerknici   | 5.825.900 EUR    | 100 EUR                            | 58.259          | 6%                                | 1.12.2004<br>1.12.2014<br>10 let   | obresti in glavnica polletno, 3-letni morator na izplačilo glavnice | 1.6.               | Dunajska cesta 58<br>1000 Ljubljana      | Tel: 01 230 87 00<br>Faks: 01 436 20 93     | Bojan Kranjc - direktor<br>Moja Babnik - vodja računovodstva                                   |
| 17         | Droga Kolinska | DRK1            | 1.7.2008                | 1.7.2008   | proizvodnja in trženje živilskih izdelkov                           | za izplačilo obveznosti iz obvezni jamči izdajatelj z vsem svojim premoženjem | financiranje konsolidacije lastništva in nadaljnjega poslovnega razvoja   | 6.498.000 EUR    | 1.000 EUR                          | 6.498           | 5,5%                              | 7.12.2007<br>7.12.2010<br>3 leta   | obresti letno, glavnica ob zapadlosti                               | 7.12.              | Kolinska ulica 1<br>1000 Ljubljana       |   | Stobodan Vučićević - predsednik skupine  |
| 18         | Factor banka   | FB09            | 29.4.2005               | 10.5.2005  | banka   | za izplačilo obveznosti iz obvezni jamči izdajatelj z vsem svojim premoženjem | uravnavanje kapitalske ustreznosti banke ter zagotavljanje dolgoročnih sredstev za rast poslovanja  | 5.927.000 EUR    | 1.000 EUR                          | 5.927           | 4,8%                              | 26.7.2004<br>26.7.2014<br>10 let   | obresti letno, glavnica ob zapadlosti                               | 26.7.              | Tivolska 48<br>1000 Ljubljana            | Tel: 01 230 66 00<br>Faks: 01 230 77 60     | Boris Pesjak - predsednik uprave<br>Benčina<br>Klemen Hazabent                                 |
| 19         | Factor banka   | FB11            | 13.10.2005              | 25.10.2005 | banka   | za izplačilo obveznosti iz obvezni jamči izdajatelj z vsem svojim premoženjem | aktivno upravljanje s pasivo banke na področju ročnosti in valutne strukture  | 13.000.000 EUR   | 1.000 EUR                          | 13.000          | 1,5% + 6 mesečni EURIBOR          | 1.6.2005<br>1.6.2020<br>15 let     | obresti polletno, glavnica ob zapadlosti                            | 1.6.<br>1.12.      | Tivolska 48<br>1000 Ljubljana            | Tel: 01 230 66 00<br>Faks: 01 230 77 60     | Boris Pesjak - predsednik uprave<br>Benčina<br>Klemen Hazabent                                 |
| 20         | Factor banka   | FB12            | 21.2.2006               | 7.3.2006   | banka   | za izplačilo obveznosti iz obvezni jamči izdajatelj z vsem svojim premoženjem | financiranje rasti poslovanja in izboljšanje ročnosti strukture   | 10.425.000 EUR   | 4,17 EUR                           | 2.500.000       | 3,75%                             | 16.8.2005<br>16.8.2010<br>5 let    | obresti letno, glavnica ob zapadlosti                               | 16.8.              | Tivolska 48<br>1000 Ljubljana            | Tel: 01 230 66 00<br>Faks: 01 230 77 60     | Boris Pesjak - predsednik uprave<br>Benčina<br>Klemen Hazabent                                 |
| 21         | Factor banka   | FB14            | 13.3.2007               | 16.3.2007  | banka   | za izplačilo obveznosti iz obvezni jamči izdajatelj z vsem svojim premoženjem | financiranje rasti poslovanja in izboljšanje ročnosti strukture bilance   | 12.160.000 EUR   | 10.000,00 EUR                      | 1.216           | 4,0%                              | 15.2.2006<br>15.2.2012<br>6 let    | obresti letno, glavnica ob zapadlosti                               | 15.2.              | Tivolska 48<br>1000 Ljubljana            | Tel: 01 230 66 00<br>Faks: 01 230 77 60     | Boris Pesjak - predsednik uprave<br>Benčina<br>Klemen Hazabent                                 |
| 22         | Factor banka   | FB15            | 25.4.2007               | 4.5.2007   | banka   | za izplačilo obveznosti iz obvezni jamči izdajatelj z vsem svojim premoženjem | povečanje kapitalske ustreznosti banke in zagotavljanje nadaljnjega rasti obsega poslovanja.  | 9.000.000 EUR    | 1.000,00 EUR                       | 9.000           | 6m EURIBOR + 1,05%                | 1.6.2006<br>1.6.2012<br>6 let      | obresti dvakrat letno, glavnica ob zapadlosti                       | 1.6.<br>1.12.      | Tivolska 48<br>1000 Ljubljana            | Tel: 01 230 66 00<br>Faks: 01 230 77 60     | Boris Pesjak - predsednik uprave<br>Benčina<br>Klemen Hazabent                                 |
| 23         | Factor banka   | FB16            | 12.3.2008               | 19.3.2008  | banka   | za izplačilo obveznosti iz obvezni jamči izdajatelj z vsem svojim premoženjem | povečanje regulatornega kapitala in pokrivanje tržnih tveganj   | 5.000.000 EUR    | 10.000,00 EUR                      | 500             | 5,75%                             | 31.5.2007 brez dospelja            | obresti enkrat letno  | 31.5.              | Tivolska 48<br>1000 Ljubljana            | Tel: 01 230 66 00<br>Faks: 01 230 77 60     | Boris Pesjak - predsednik uprave<br>Benčina<br>Klemen Hazabent                                 |
| 24         | Factor banka   | FB17            | 13.9.2007               | 2.10.2007  | banka   | za izplačilo obveznosti iz obvezni jamči izdajatelj z vsem svojim premoženjem | zagotavljanje nadaljnjega rasti obsega poslovanja   | 25.000.000 EUR   | 1.000,00 EUR                       | 25.000          | 6m EURIBOR + 60 b.t.              | 15.5.2007<br>15.5.2011<br>4 leta   | obresti dvakrat letno, glavnica ob zapadlosti                       | 15.5.<br>15.11.    | Tivolska 48<br>1000 Ljubljana            | Tel: 01 230 66 00<br>Faks: 01 230 77 60     | Boris Pesjak - predsednik uprave<br>Benčina<br>Klemen Hazabent                                 |
| 25         | Factor banka   | FB19            | 12.3.2008               | 19.3.2008  | banka   | za izplačilo obveznosti iz obvezni jamči izdajatelj z vsem svojim premoženjem | zagotavljanje nadaljnjega rasti obsega poslovanja   | 12.155.000 EUR   | 1.000,00 EUR                       | 12.155          | 6m EURIBOR + 95 b.t.              | 22.10.2007<br>22.10.2010<br>3 leta | obresti dvakrat letno, glavnica ob zapadlosti                       | 22.4.<br>22.10.    | Tivolska 48<br>1000 Ljubljana            | Tel: 01 230 66 00<br>Faks: 01 230 77 60     | Boris Pesjak - predsednik uprave<br>Benčina<br>Klemen Hazabent                                 |
| 26         | Factor banka   | FB20            | 12.6.2008               | 12.6.2008  | banka   | za izplačilo obveznosti iz obvezni jamči izdajatelj z vsem svojim premoženjem | zagotavljanje nadaljnjega rasti obsega poslovanja   | 13.090.000 EUR   | 1.000,00 EUR                       | 13.090          | 6m EURIBOR + 160 b.t.             | 21.3.2008<br>15.12.2013<br>5 let   | obresti dvakrat letno, glavnica ob zapadlosti                       | 21.3.<br>21.9.     | Tivolska 48<br>1000 Ljubljana            | Tel: 01 230 66 00<br>Faks: 01 230 77 60     | Boris Pesjak - predsednik uprave<br>Benčina<br>Klemen Hazabent                                 |
| 27         | Factor banka   | FB21            | 12.9.2008               | 12.9.2008  | banka   | za izplačilo obveznosti iz obvezni jamči izdajatelj z vsem svojim premoženjem | zagotavljanje nadaljnjega rasti obsega poslovanja   | 7.338.000 EUR    | 1.000,00 EUR                       | 7.338           | 6m EURIBOR + 160 b.t.             | 2.6.2008<br>2.6.2013<br>5 let      | obresti dvakrat letno, glavnica ob zapadlosti                       | 2.6.<br>2.12.      | Tivolska 48<br>1000 Ljubljana            | Tel: 01 230 66 00<br>Faks: 01 230 77 60     | Boris Pesjak - predsednik uprave<br>Benčina<br>Klemen Hazabent                                 |
| 28         | Factor banka   | FB22            | 23.9.2009               | 25.9.2009  | banka   | za izplačilo obveznosti iz obvezni jamči izdajatelj z vsem svojim premoženjem | zagotavljanje nadaljnjega rasti obsega poslovanja   | 5.754.000 EUR    | 1.000,00 EUR                       | 5.754           | 6m EURIBOR + 475 b.t.             | 1.6.2009<br>1.6.2016<br>7 let      | obresti dvakrat letno, glavnica ob zapadlosti                       | 1.6.<br>1.12.      | Tivolska 48<br>1000 Ljubljana            | Tel: 01 230 66 00<br>Faks: 01 230 77 60     | Boris Pesjak - predsednik uprave<br>Benčina<br>Klemen Hazabent                                 |
| 29         | KB1909         | KBG1            | 4.10.2007               | 10.10.2007 | finančno poslovanje in upravljanje finančnih naložb družb v skupini | za izplačilo obveznosti iz obvezni jamči izdajatelj z vsem svojim premoženjem | refinanciranje kratkoročnih dolžniških obveznosti izdajatelja do bank   | 10.000.000 EUR   | 1.000 EUR                          | 10.000          | 6m EURIBOR + 125 b.t.             | 15.12.2006<br>15.12.2011<br>5 let  | obresti dvakrat letno, glavnica ob zapadlosti                       | 15.6.<br>15.12.    | Ulica Malta 2<br>34170 Gorica<br>Italija | Tel: +39 0481 32545<br>Faks: +39 0481 31824 | Boris Peric - predsednik upravnega odbora,<br>Luciana Tomšič - podpredsednica upravnega odbora |
| 30         | KB1909         | KBG2            | 19.1.2010               | 21.1.2010  | finančno poslovanje in upravljanje finančnih naložb družb v skupini | za izplačilo obveznosti iz obvezni jamči izdajatelj z vsem svojim premoženjem | refinanciranje kratkoročnih dolžniških obveznosti izdajatelja do bank   | 10.250.000 EUR   | 50.000 EUR                         | 205             | 6m EURIBOR + 275 b.t.             | 24.7.2009<br>24.7.2012<br>3 leta   | obresti dvakrat letno, glavnica ob zapadlosti                       | 24.1.<br>24.7.     | Ulica Malta 2<br>34170 Gorica<br>Italija | Tel: +39 0481 32545<br>Faks: +39 0481 31824 | Boris Peric - predsednik upravnega odbora,<br>Luciana Tomšič - podpredsednica upravnega odbora |
| 31         | KD Holding     | KDH1            | 2.12.2005               | 16.12.2005 | upravljanje holding družb   | obveznice so zavarovane s poroštvom KD Group, finančna družba                 | refinanciranje vseh obstoječih kreditnih obveznosti izdajatelja do bank, ki so pred izdajo obremenjevale njegovo premoženje, ter tekoče financiranje poslovanja izdajatelja | 40.000.000 EUR   | 100 EUR                            | 400.000         | 5,45%                             | 25.5.2005<br>25.5.2015<br>10 let   | obresti letno, glavnica ob zapadlosti                               | 25.5.              | Celovška 206,<br>1000 Ljubljana          | Tel: 01 582 67 00<br>Faks: 01 518 41 00     | Matjaž Gantar - direktor<br>Olga Horvat  |

**F4) OBVEZNICE**

| Izdajatelj | Trgovalna koda              | Datum uvrstitve | Datum začetka trgovanja | Dejavnost  | Zavarovanje terjatev      | Namen izdaje obveznice  | Nom. vred. izdaje na borzi | Apevska sestava | Število izdanih obveznic po aponih | Letna obr. mera                                | Začetek obrest. in rok zapadlosti  | Način odplačevanja                            | Datum izplač. kuponov                    | Naslov izdajatelja                | Telefon Faks                            | Direktor Kontaktne osebe  |
|------------|-----------------------------|-----------------|-------------------------|------------|---------------------------|---|----------------------------|-----------------|------------------------------------|--|------------------------------------|---|--|-----------------------------------|---|---|
| 32         | KD Holding                  | KDH2            | 27.3.2006               | 7.4.2006   | upravljanje holding družb | obveznice so zavarovane s poroštvom KD Group, finančna družba | 40.000.000 EUR             | 100 EUR         | 400.000                            | 4,85%  | 25.10.2005<br>25.10.2015<br>10 let | obresti letno, glavnica ob zapadlosti         | 25.10.                                   | Celovška 206,<br>1000 Ljubljana   | Tel: 01 582 67 00<br>Faks: 01 518 41 00 | Matjaž Gantar - direktor<br>Olga Horvat                                   |
| 33         | Nova Kreditna banka Maribor | KBM7            | 21.6.2005               | 30.6.2005  | banka                     | izdajatelj jamči z vsem svojim premoženjem                    | 29.210.300 EUR             | 417,29 EUR      | 70.000                             | 4,1%   | 22.11.2004<br>22.11.2011<br>7 let  | obresti letno, glavnica ob zapadlosti         | 22.11.                                   | Vita Kraigherja 4<br>2505 Maribor | Tel: 02 229 22 90<br>Faks: 02 25 24 333 | Matjaž Kovačič - predsednik<br>Igor Muhič                                 |
| 34         | Nova Kreditna banka Maribor | KBM9            | 29.3.2010               | 29.3.2010  | banka                     | izdajatelj jamči z vsem svojim premoženjem                    | 26.030.000 EUR             | 1.000,00 EUR    | 26.030                             | 8,7%   | 29.3.2010<br>brez dospelja         | obresti letno, glavnica ob zapadlosti         | 29.3.                                    | Vita Kraigherja 4<br>2505 Maribor | Tel: 02 229 22 90<br>Faks: 02 25 24 333 | Matjaž Kovačič - predsednik<br>Igor Muhič                                 |
| 35         | Nova Ljubljanska banka      | BDM1            | 19.9.2008               | 19.9.2008  | banka                     | izdajatelj jamči z vsem svojim premoženjem                    | 12.500.000 EUR             | 100 EUR         | 125.000                            | 6m EURIBOR + 1,40%                             | 24.2.2008<br>25.2.2013<br>5 let    | obresti dvakrat letno, glavnica ob zapadlosti | 24.2.<br>24.8.                           | Trg republike 2<br>1520 Ljubljana | Tel: 01 476 39 00<br>Faks: 01 252 25 00 | Božo Jašovič - predsednik<br>uprave<br>Marko Jemejčič<br>Ana Kastelic     |
| 36         | Nova Ljubljanska banka      | BZ03            | 22.7.2004               | 27.7.2004  | banka                     | izdajatelj jamči z vsem svojim premoženjem                    | 5.000.000 EUR              | 1.000 EUR       | 5.000                              | 4,5%   | 10.2.2004<br>10.2.2011<br>7 let    | obresti letno, glavnica ob zapadlosti         | 10.2.                                    | Trg republike 2<br>1520 Ljubljana | Tel: 01 476 39 00<br>Faks: 01 252 25 00 | Božo Jašovič - predsednik<br>uprave<br>Marko Jemejčič<br>Ana Kastelic     |
| 37         | Nova Ljubljanska banka      | NLB13           | 30.10.2003              | 14.11.2003 | banka                     | jamči izdajatelj z vsem svojim premoženjem                    | 48.962.722 EUR             | 417,29 EUR      | 117.335                            | 7,0%   | 9.6.2003<br>9.6.2013<br>10 let     | obresti letno, glavnica ob zapadlosti         | 9.6.                                     | Trg republike 2<br>1520 Ljubljana | Tel: 01 476 39 00<br>Faks: 01 252 25 00 | Božo Jašovič - predsednik<br>uprave<br>Marko Jemejčič<br>Ana Kastelic     |
| 38         | Nova Ljubljanska banka      | NLB15           | 25.11.2004              | 1.12.2004  | banka                     | jamči izdajatelj z vsem svojim premoženjem                    | 54.717.569 EUR             | 417,29 EUR      | 131.126                            | 4,8%   | 16.6.2004<br>16.6.2012<br>8 let    | obresti letno, glavnica ob zapadlosti         | 16.6.                                    | Trg republike 2<br>1520 Ljubljana | Tel: 01 476 39 00<br>Faks: 01 252 25 00 | Božo Jašovič - predsednik<br>uprave<br>Marko Jemejčič<br>Ana Kastelic     |
| 39         | Nova Ljubljanska banka      | NLB17           | 21.6.2005               | 30.6.2005  | banka                     | jamči izdajatelj z vsem svojim premoženjem                    | 42.435.889 EUR             | 417,29 EUR      | 101.694                            | 3,85%  | 1.3.2005<br>1.3.2011<br>6 let      | obresti letno, glavnica ob zapadlosti         | 1.3.                                     | Trg republike 2<br>1520 Ljubljana | Tel: 01 476 39 00<br>Faks: 01 252 25 00 | Božo Jašovič - predsednik<br>uprave<br>Marko Jemejčič<br>Ana Kastelic     |
| 40         | Nova Ljubljanska banka      | NLB18           | 21.12.2005              | 29.12.2005 | banka                     | jamči izdajatelj z vsem svojim premoženjem                    | 62.593.500 EUR             | 417,29 EUR      | 150.000                            | 4,15%  | 9.6.2005<br>9.6.2015<br>10 let     | obresti letno, glavnica ob zapadlosti         | 9.6.                                     | Trg republike 2<br>1520 Ljubljana | Tel: 01 476 39 00<br>Faks: 01 252 25 00 | Božo Jašovič - predsednik<br>uprave<br>Marko Jemejčič<br>Ana Kastelic     |
| 41         | Nova Ljubljanska banka      | NLB19           | 21.12.2005              | 29.12.2005 | banka                     | jamči izdajatelj z vsem svojim premoženjem                    | 41.729.000 EUR             | 417,29 EUR      | 100.000                            | 4,00%  | 30.9.2005<br>30.9.2016<br>11 let   | obresti letno, glavnica ob zapadlosti         | 30.9.                                    | Trg republike 2<br>1520 Ljubljana | Tel: 01 476 39 00<br>Faks: 01 252 25 00 | Božo Jašovič - predsednik<br>uprave<br>Marko Jemejčič<br>Ana Kastelic     |
| 42         | Nova Ljubljanska banka      | NLB20           | 16.8.2006               | 25.8.2006  | banka                     | jamči izdajatelj z vsem svojim premoženjem                    | 23.827.259 EUR             | 417,29 EUR      | 57.100                             | 3,75% prva tri leta, nato 6m EURIBOR + 30 b.t. | 18.1.2006<br>18.1.2013<br>7 let    | obresti letno, glavnica ob zapadlosti         | 18.1. prva tri leta, nato 18.6. in 18.1. | Trg republike 2<br>1520 Ljubljana | Tel: 01 476 39 00<br>Faks: 01 252 25 00 | Božo Jašovič - predsednik<br>uprave<br>Marko Jemejčič<br>Ana Kastelic     |
| 43         | Nova Ljubljanska banka      | NLB22           | 8.1.2007                | 11.1.2007  | banka                     | jamči izdajatelj z vsem svojim premoženjem                    | 29.894.000 EUR             | 100 EUR         | 298.940                            | 6m EURIBOR + 25 b.t.                           | 9.11.2006<br>9.5.2011<br>4 leta    | obresti letno, glavnica ob zapadlosti         | 10.7.                                    | Trg republike 2<br>1520 Ljubljana | Tel: 01 476 39 00<br>Faks: 01 252 25 00 | Božo Jašovič - predsednik<br>uprave<br>Marko Jemejčič<br>Ana Kastelic     |
| 44         | Nova Ljubljanska banka      | NLB23           | 23.11.2007              | 28.11.2007 | banka                     | jamči izdajatelj z vsem svojim premoženjem                    | 54.200.000 EUR             | 1.000 EUR       | 54.200                             | 3m EURIBOR + 20 b.t.                           | 28.6.2007<br>28.6.2012<br>5 let    | obresti četrletno, glavnica ob zapadlosti     | 28.3.<br>28.6.<br>28.9.<br>28.12.        | Trg republike 2<br>1520 Ljubljana | Tel: 01 476 39 00<br>Faks: 01 252 25 00 | Božo Jašovič - predsednik<br>uprave<br>Marko Jemejčič<br>Ana Kastelic     |
| 45         | Nova Ljubljanska banka      | NLB25           | 14.4.2010               | 14.4.2010  | banka                     | jamči izdajatelj z vsem svojim premoženjem                    | 12.500.000 EUR             | 1.000 EUR       | 12.500                             | 3,25%  | 1.10. 2009<br>1.10.2010<br>1 leto  | obresti letno, glavnica ob zapadlosti         | 1.10.                                    | Trg republike 2<br>1520 Ljubljana | Tel: 01 476 39 00<br>Faks: 01 252 25 00 | Božo Jašovič - predsednik<br>uprave<br>Marko Jemejčič<br>Ana Kastelic     |
| 46         | Petrol                      | PET1            | 12.10.2009              | 14.10.2009 | prodaja natlnih derivatov | jamči izdajatelj z vsem svojim premoženjem                    | 50.000.000 EUR             | 1.000 EUR       | 50.000                             | 7,57%  | 29.6.2009<br>29.6.2014<br>5 let    | obresti polletno, glavnica ob zapadlosti      | 29.6.<br>29.12.                          | Dunejska 50<br>1000 Ljubljana     | Tel: 01 47 14 234<br>Faks: 01 47 14 809 | Aleksander Svetelšek - predsednik<br>uprave<br>Jani Žvko - član<br>uprave |

**F4) OBVEZNICE**

| Izdajatelj | Trgovna koda             | Datum uvrstitve | Datum začetka trgovanja | Dejavnost  | Zavarovanje terjatev   | Namen izdaje obveznice  | Nom. vred. izdaje na borzi   | Apeenska sestava | Število izdanih obveznic po aponih | Letna obr. mera | Začetek obrest. in rok zapadlosti    | Način odplačevanja                | Datum izplač. kuponov   | Naslov izdajatelja                | Telefon Faks  | Direktor Kontaktne osebe                |   |
|------------|--------------------------|-----------------|-------------------------|------------|--|---|--|------------------|------------------------------------|-----------------|--------------------------------------|-----------------------------------|---|-----------------------------------|---|---|---|
| 47         | Poslovni sistem Mercator | MEO1            | 31.1.2005               | 10.2.2005  | trgovina, agroživilska industrija, kmetijstvo in gostinska dejavnost | jamči izdajatelj z vsem svojim premoženjem  | tekoče financiranje poslovanja predvsem financiranje investicij v osnovna sredstva (izgradnja novih trgovskih objektov ter posodabljanje maloprodajne mreže), ter refinanciranje oziroma odplačila zapadlih glavnin nekaterih obstoječih kratkoročnih in dolgo | 36.540.000 EUR   | 100 EUR                            | 365.400         | 4,8%                                 | 27.9.2004<br>27.9.2011<br>7 let   | obresti letno, glavnica ob zapadlosti                               | 27.9.                             | Dunajska cesta 107<br>1000 Ljubljana                      | Tel: 01 560 10 00<br>Faks: 01 568 21 00 | Žiga Debeljak - predsednik uprave<br>Mateja Jesenek - članica uprave<br>Vera Aljancič Falež - članica uprave<br>Peter Zavrl - član uprave |
| 48         | Poštna banka Slovenije   | PBS6            | 8.7.2005                | 21.7.2005  | banka  | obveznice niso posebej zavarovane, za obveznosti iz obveznic jamči izdajatelj z vsem svojim premoženjem   | izdajatelj izdaja obveznice z namenom zagotovitve dolgoročnih virov sredstev   | 4.172.900 EUR    | 417,29 EUR                         | 10.000          | 4,7%                                 | 30.9.2004<br>30.9.2011<br>7 let   | obresti letno, glavnica ob zapadlosti                               | 30.9.                             | Ulica Vita Kraigherja 5<br>2000 Maribor                   | Tel: 02 228 82 02<br>Faks: 02 228 82 03 | mag. Drago Pišek - predsednik uprave  |
| 49         | Poštna banka Slovenije   | PBS7            | 8.7.2005                | 21.7.2005  | banka  | obveznice niso posebej zavarovane, za obveznosti iz obveznic jamči izdajatelj z vsem svojim premoženjem   | izdajatelj izdaja obveznice z namenom zagotovitve dolgoročnih virov sredstev   | 16.691.600 EUR   | 417,29 EUR                         | 40.000          | 4,4%                                 | 6.12.2004<br>6.12.2012<br>8 let   | obresti letno, glavnica ob zapadlosti                               | 6.12.                             | Ulica Vita Kraigherja 5<br>2000 Maribor                   | Tel: 02 228 82 02<br>Faks: 02 228 82 03 | mag. Drago Pišek - predsednik uprave  |
| 50         | Poteza naložbe           | PNO1            | 23.9.2004               | 29.9.2004  | podjetniško in poslovno svetovanje                                   | obveznice niso posebej zavarovane, za obveznosti iz obveznic jamči izdajatelj z vsem svojim premoženjem   | optimizacija strukture virov sredstev ter pridobitev dolgoročnih finančnih virov za izpeljavo projektov, določenih strategij   | 10.000.000 EUR   | 100 EUR                            | 100.000         | 5,25%                                | 15.11.2003<br>15.11.2011<br>8 let | obresti in glavnica polletno, 3-letni morator na izplačilo glavnice | 15.5.<br>15.11.                   | Železna cesta 18<br>1000 Ljubljana                        | Tel: 01 307 07 00<br>Fax: 01 307 07 01  | Drago Simčič - direktor   |
| 51         | Poteza Skupina           | PSN1            | 4.12.2008               | 8.12.2008  | holding  | obveznice niso posebej zavarovane, za obveznosti iz obveznic jamči izdajatelj z vsem svojim premoženjem   | financiranje širitvenih projektov odvisnih družb   | 15.415.000 EUR   | 1.000 EUR                          | 15.415          | 7,50%                                | 1.10.2008<br>1.10.2011<br>3 leta  | obresti dvakrat letno, glavnica ob zapadlosti                       | 1.4.<br>1.10.                     | Železna cesta 18<br>1000 Ljubljana                        | Tel: 01 30 70 800<br>Faks: 01 30 70 801 | Branko Drobnak - predsednik uprave  |
| 52         | Probanka Maribor         | PRB7            | 29.4.2004               | 5.5.2004   | banka  | izdajatelj jamči z vsem svojim premoženjem  | obveznice so bile izdane v zaprti izdaji   | 12.000.000 EUR   | 100 EUR                            | 120.000         | 5,20%                                | 8.12.2003<br>8.12.2010<br>7 let   | obresti letno, glavnica ob zapadlosti                               | 8.12.                             | Svetozarevska 12<br>2000 Maribor                          | Tel: 02 25 20 500<br>Faks: 02 25 20 560 | Romana Pajenk - generalna direktorica<br>Tine Murn - stiki z javnostmi  |
| 53         | Probanka Maribor         | PRB8            | 2.3.2007                | 7.3.2007   | banka  | izdajatelj jamči z vsem svojim premoženjem  | pridobitev kvalitetnih dolgoročnih virov   | 9.200.000 EUR    | 100 EUR                            | 92.000          | 4,00%                                | 5.10.2006<br>10.10.2012<br>6 let  | obresti letno, glavnica ob zapadlosti                               | 10.10.                            | Svetozarevska 12<br>2000 Maribor                          | Tel: 02 25 20 500<br>Faks: 02 25 20 560 | Romana Pajenk - generalna direktorica<br>Tine Murn - stiki z javnostmi  |
| 54         | Probanka Maribor         | PRB9            | 11.4.2008               | 16.4.2008  | banka  | za obveznosti iz obveznic jamči izdajatelj z vsem svojim premoženjem                                      | pridobitev kvalitetnih dolgoročnih virov za ohranjanje kapitalske ustreznosti banke  | 25.000.000 EUR   | 100 EUR                            | 250.000         | 3m EURIBOR + 1,5% (2,7 po 10. letih) | 15.10.2007<br>brez dospetja       | obresti 4 krat letno, glavnica ob odpoklicu                         | 15.1.<br>15.4.<br>15.7.<br>15.10. | Svetozarevska 12<br>2000 Maribor                          | Tel: 02 25 20 500<br>Faks: 02 25 20 578 | Romana Pajenk - generalna direktorica<br>Tine Murn - stiki z javnostmi  |
| 55         | Probanka Maribor         | PRB10           | 23.12.2008              | 30.12.2008 | banka  | izdajatelj jamči z vsem svojim premoženjem  | pridobitev dolgoročnih virov za uresničevanje naložbene politike banke   | 30.000.000 EUR   | 1.000 EUR                          | 30.000          | 6,10%                                | 12.5.2008<br>12.5.2015<br>7 let   | obresti letno, glavnica ob zapadlosti                               | 12.5.                             | Svetozarevska 12<br>2000 Maribor                          | Tel: 02 25 20 500<br>Faks: 02 25 20 560 | Romana Pajenk - generalna direktorica<br>Tine Murn - stiki z javnostmi  |
| 56         | Probanka Maribor         | PRB11           | 23.12.2009              | 29.12.2009 | banka  | izdajatelj jamči z vsem svojim premoženjem  | pridobitev dolgoročnih virov za uresničevanje naložbene politike banke   | 15.000.000 EUR   | 1.000 EUR                          | 15.000          | 7,00%                                | 24.6.2009<br>24.6.2016<br>7 let   | obresti letno, glavnica ob zapadlosti                               | 24.6.                             | Svetozarevska 12<br>2000 Maribor                          | Tel: 02 25 20 500<br>Faks: 02 25 20 561 | Romana Pajenk - generalna direktorica<br>Tine Murn - stiki z javnostmi  |
| 57         | Republika Slovenija      | RS21            | 4.11.2002               | 18.11.2002 | država   | terjatve iz obveznic niso zavarovane in za izpolnitev odgovarja izključno Republika Slovenija kot dolжник | plačilo odškodnine za zaplenjeno premoženje zaradi razveljavitve kazni zaplenbe premoženja   | 58.941.705 EUR   | 41,73 EUR                          | 1.412.454       | 1% + TOM                             | 1.2.2001<br>1.3.2015<br>14 let    | obresti in glavnica letno   | 1.3.                              | Ministrstvo za finance<br>Župančičeva 3<br>1000 Ljubljana | Tel: 01 369 66 00<br>Faks: 01 369 66 09 | Barbara Štular Žmuc   |
| 58         | Republika Slovenija      | RS23            | 15.2.2001               | 20.2.2001  | država   | terjatve iz obveznic niso zavarovane in za izpolnitev odgovarja izključno Republika Slovenija kot dolжник | financiranje proračuna Republike Slovenije   | 40.000.000 EUR   | 100 EUR                            | 400.000         | 6,0%                                 | 13.2.2001<br>14.2.2011<br>10 let  | obresti letno, glavnica ob zapadlosti                               | 13.2.                             | Ministrstvo za finance<br>Župančičeva 3<br>1000 Ljubljana | Tel: 01 369 66 00<br>Faks: 01 369 66 09 | Barbara Štular Žmuc   |
| 59         | Republika Slovenija      | RS26            | 17.10.2001              | 14.6.2001  | država   | terjatve iz obveznic niso zavarovane in za izpolnitev odgovarja izključno Republika Slovenija kot dolжник | financiranje proračuna Republike Slovenije   | 49.976.500 EUR   | 100 EUR                            | 499.765         | 5%                                   | 1.6.2001<br>1.6.2011<br>10 let    | obresti letno, glavnica ob zapadlosti                               | 1.6.                              | Ministrstvo za finance<br>Župančičeva 3<br>1000 Ljubljana | Tel: 01 369 66 00<br>Faks: 01 369 66 09 | Barbara Štular Žmuc   |
| 60         | Republika Slovenija      | RS29            | 18.1.2002               | 25.1.2002  | država   | terjatve iz obveznic niso zavarovane in za izpolnitev odgovarja izključno Republika Slovenija kot dolжник | financiranje proračuna Republike Slovenije in all potreb upravljanja z državnim dolgom   | 55.000.000 EUR   | 100 EUR                            | 550.000         | 5,375%                               | 15.01.2002<br>15.1.2012<br>10 let | obresti letno, glavnica ob zapadlosti                               | 15.1.                             | Ministrstvo za finance<br>Župančičeva 3<br>1000 Ljubljana | Tel: 01 369 66 00<br>Faks: 01 369 66 09 | Barbara Štular Žmuc   |
| 61         | Republika Slovenija      | RS32            | 18.1.2002               | 25.1.2002  | država   | terjatve iz obveznic niso zavarovane in za izpolnitev odgovarja izključno Republika Slovenija kot dolжник | upravljanje z državnim dolgom zamenjava za obveznice RS151095M   | 23.865.500 EUR   | 100 EUR                            | 238.655         | 5,375%                               | 15.01.2002<br>15.1.2012<br>10 let | obresti letno, glavnica ob zapadlosti                               | 15.1.                             | Ministrstvo za finance<br>Župančičeva 3<br>1000 Ljubljana | Tel: 01 369 66 00<br>Faks: 01 369 66 09 | Barbara Štular Žmuc   |

**F4) OBVEZNICE**

| Izdajatelj | Trgovalna koda      | Datum uvrstitve | Datum začetka trgovanja | Dejavnost  | Zavarovanje terjatev | Namen izdaje obveznice  | Nom. vred. izdaje na borzi  | Apoenska sestava  | Število izdanih obveznic po aponih | Letna obr. mera | Začetek obrest. in rok zapadlosti | Način odplačevanja                 | Datum izplač. kuponov                           | Naslov izdajatelja                   | Telefon Faks  | Direktor Kontaktne osebe                |                     |
|------------|---------------------|-----------------|-------------------------|------------|----------------------|---|---|-------------------|------------------------------------|-----------------|-----------------------------------|------------------------------------|---|--------------------------------------|---|---|---------------------|
| 62         | Republika Slovenija | RS33            | 2.4.2002                | 9.4.2002   | država               | terjatve iz obveznic niso zavarovane in za izpolnitev odgovarja izključno Republika Slovenija kot dolžnik | prezem obveznosti Slovenski železarn  | 127.166.004 EUR   | 511,29 EUR                         | 248.716         | 8,0%                              | 1.1.2002<br>31.12.2022<br>20 let   | obresti štirikrat letno, glavnica ob zapadlosti | 20.01.<br>20.04.<br>20.07.<br>20.10. | Ministrstvo za finance<br>Župančičeva 3<br>1000 Ljubljana | Tel: 01 369 66 00<br>Faks: 01 369 66 09 | Barbara Štular Žmuc |
| 63         | Republika Slovenija | RS38            | 24.4.2002               | 30.4.2002  | država               | terjatve iz obveznic niso zavarovane in za izpolnitev odgovarja izključno Republika Slovenija kot dolžnik | financiranje proračuna Republike Slovenije in ali potrebe upravljanja z državnim dolgom   | 68.847.000 EUR    | 100 EUR                            | 688.470         | 5,625%                            | 19.4.2002<br>19.4.2017<br>15 let   | obresti letno, glavnica ob zapadlosti           | 19.4.                                | Ministrstvo za finance<br>Župančičeva 3<br>1000 Ljubljana | Tel: 01 369 66 00<br>Faks: 01 369 66 09 | Barbara Štular Žmuc |
| 64         | Republika Slovenija | RS44            | 26.11.2002              | 29.11.2002 | država               | terjatve iz obveznic niso zavarovane in za izpolnitev odgovarja izključno Republika Slovenija kot dolžnik | upravljanje z državnim dolgom zamenjava za obveznic serije RS151095 od vključno G do vključno T   | 4.443.536 EUR     | 41,73 EUR                          | 106.483         | 6,65%                             | 8.11.2002<br>8.11.2012<br>10 let   | obresti letno, glavnica ob zapadlosti           | 8.11.                                | Ministrstvo za finance<br>Župančičeva 3<br>1000 Ljubljana | Tel: 01 369 66 00<br>Faks: 01 369 66 09 | Barbara Štular Žmuc |
| 65         | Republika Slovenija | RS48            | 5.12.2002               | 10.12.2002 | država               | terjatve iz obveznic niso zavarovane in za izpolnitev odgovarja izključno Republika Slovenija kot dolžnik | financiranje potreb proračuna Republike Slovenije in/ali potrebe upravljanja z državnim dolgom  | 56.465.200 EUR    | 100 EUR                            | 564.652         | 4,75%                             | 2.12.2002<br>2.12.2012<br>10 let   | obresti letno, glavnica ob zapadlosti           | 2.12.                                | Ministrstvo za finance<br>Župančičeva 3<br>1000 Ljubljana | Tel: 01 369 66 00<br>Faks: 01 369 66 09 | Barbara Štular Žmuc |
| 66         | Republika Slovenija | RS49            | 17.1.2003               | 22.1.2003  | država               | terjatve iz obveznic niso zavarovane in za izpolnitev odgovarja izključno Republika Slovenija kot dolžnik | izdane zaradi zamenjave obveznic RS4E, izdanih na podlagi uredb o izdaji obveznic RS za prevzete obveznosti do bank iz neizplačanih deviznih vlog | 29.632.020 EUR    | 380 EUR                            | 77.979          | 4,75%                             | 10.1.2003<br>10.1.2022<br>19 let   | obresti letno, glavnica ob zapadlosti           | 10.1.                                | Ministrstvo za finance<br>Župančičeva 3<br>1000 Ljubljana | Tel: 01 369 66 00<br>Faks: 01 369 66 09 | Barbara Štular Žmuc |
| 67         | Republika Slovenija | RS50            | 5.3.2003                | 11.3.2003  | država               | terjatve iz obveznic niso zavarovane in za izpolnitev odgovarja izključno Republika Slovenija kot dolžnik | financiranje potreb proračuna RS in/ali potrebe upravljanja z državnim dolgom   | 48.527.000 EUR    | 100 SIT                            | 485.270         | 4,50%                             | 24.2.2003<br>24.2.2013<br>10 let   | obresti letno, glavnica ob zapadlosti           | 24.2.                                | Ministrstvo za finance<br>Župančičeva 3<br>1000 Ljubljana | Tel: 01 369 66 00<br>Faks: 01 369 66 09 | Barbara Štular Žmuc |
| 68         | Republika Slovenija | RS53            | 14.4.2003               | 17.4.2003  | država               | terjatve iz obveznic niso zavarovane in za izpolnitev odgovarja izključno Republika Slovenija kot dolžnik | financiranje potreb proračuna RS in/ali potrebe upravljanja z državnim dolgom   | 79.290.900 EUR    | 100 EUR                            | 792.909         | 4,875%                            | 8.4.2003<br>8.4.2018<br>15 let     | obresti letno, glavnica ob zapadlosti           | 8.4.                                 | Ministrstvo za finance<br>Župančičeva 3<br>1000 Ljubljana | Tel: 01 369 66 00<br>Faks: 01 369 66 09 | Barbara Štular Žmuc |
| 69         | Republika Slovenija | RS54            | 23.10.2003              | 29.10.2003 | država               | terjatve iz obveznic niso zavarovane in za izpolnitev odgovarja izključno Republika Slovenija kot dolžnik | financiranje potreb proračuna RS in/ali potrebe upravljanja z državnim dolgom   | 76.295.376 EUR    | 41,73 EUR                          | 1.828.310       | 5,75%                             | 15.10.2003<br>15.10.2013<br>10 let | obresti letno, glavnica ob zapadlosti           | 15.10.                               | Ministrstvo za finance<br>Župančičeva 3<br>1000 Ljubljana | Tel: 01 369 66 00<br>Faks: 01 369 66 09 | Barbara Štular Žmuc |
| 70         | Republika Slovenija | RS57            | 23.3.2004               | 29.3.2004  | država               | terjatve iz obveznic niso zavarovane in za izpolnitev odgovarja izključno Republika Slovenija kot dolžnik | financiranje potreb proračuna RS in/ali potrebe upravljanja z državnim dolgom   | 259.697.224 EUR   | 41,73 EUR                          | 6.223.274       | 4,875%                            | 15.3.2004<br>15.10.2014<br>10 let  | obresti letno, glavnica ob zapadlosti           | 15.10.                               | Ministrstvo za finance<br>Župančičeva 3<br>1000 Ljubljana | Tel: 01 369 66 00<br>Faks: 01 369 66 09 | Barbara Štular Žmuc |
| 71         | Republika Slovenija | RS59            | 24.1.2005               | 2.2.2005   | država               | terjatve iz obveznic niso zavarovane in za izpolnitev odgovarja izključno Republika Slovenija kot dolžnik | financiranje potreb proračuna RS in/ali potrebe upravljanja z državnim dolgom   | 1.066.332.031 EUR | 41,73 EUR                          | 25.553.128      | 4,0%                              | 17.2.2005<br>17.2.2016<br>11 let   | obresti letno, glavnica ob zapadlosti           | 17.2.                                | Ministrstvo za finance<br>Župančičeva 3<br>1000 Ljubljana | Tel: 01 369 66 00<br>Faks: 01 369 66 09 | Barbara Štular Žmuc |
| 72         | Republika Slovenija | RS61            | 12.1.2006               | 24.1.2006  | država               | terjatve iz obveznic niso zavarovane in za izpolnitev odgovarja izključno Republika Slovenija kot dolžnik | financiranje potreb proračuna RS in/ali potrebe upravljanja z državnim dolgom   | 328.861.569 EUR   | 41,73 EUR                          | 7.880.699       | 3,25%                             | 23.1.2006<br>23.1.2011<br>5 let    | obresti letno, glavnica ob zapadlosti           | 23.1.                                | Ministrstvo za finance<br>Župančičeva 3<br>1000 Ljubljana | Tel: 01 369 66 00<br>Faks: 01 369 66 09 | Barbara Štular Žmuc |
| 73         | Republika Slovenija | RS62            | 12.1.2006               | 24.1.2006  | država               | terjatve iz obveznic niso zavarovane in za izpolnitev odgovarja izključno Republika Slovenija kot dolžnik | financiranje potreb proračuna RS in/ali potrebe upravljanja z državnim dolgom   | 390.540.053 EUR   | 41,73 EUR                          | 9.358.736       | 3,5%                              | 23.3.2005<br>23.3.2017<br>12 let   | obresti letno, glavnica ob zapadlosti           | 23.3.                                | Ministrstvo za finance<br>Župančičeva 3<br>1000 Ljubljana | Tel: 01 369 66 00<br>Faks: 01 369 66 09 | Barbara Štular Žmuc |
| 74         | Republika Slovenija | RS63            | 7.2.2008                | 7.2.2008   | država               | terjatve iz obveznic niso zavarovane in za izpolnitev odgovarja izključno Republika Slovenija kot dolžnik | financiranje potreb proračuna RS in/ali potrebe upravljanja z državnim dolgom   | 1.000.000.000 EUR | 1.000,00 EUR                       | 1.000.000       | 4,375%                            | 6.2.2008<br>6.2.2019<br>11 let     | obresti letno, glavnica ob zapadlosti           | 6.2.                                 | Ministrstvo za finance<br>Župančičeva 3<br>1000 Ljubljana | Tel: 01 369 66 00<br>Faks: 01 369 66 09 | Barbara Štular Žmuc |
| 75         | Republika Slovenija | RS64            | 30.1.2009               | 6.2.2009   | država               | terjatve iz obveznic niso zavarovane in za izpolnitev odgovarja izključno Republika Slovenija kot dolžnik | financiranje potreb proračuna RS in/ali potrebe upravljanja z državnim dolgom   | 1.000.000.000 EUR | 1.000,00 EUR                       | 1.000.000       | 4,25%                             | 5.2.2009<br>5.2.2012<br>3 leta     | obresti letno, glavnica ob zapadlosti           | 5.2.                                 | Ministrstvo za finance<br>Župančičeva 3<br>1000 Ljubljana | Tel: 01 369 66 00<br>Faks: 01 369 66 10 | Barbara Štular Žmuc |
| 76         | Republika Slovenija | RS65            | 27.3.2009               | 3.4.2009   | država               | terjatve iz obveznic niso zavarovane in za izpolnitev odgovarja izključno Republika Slovenija kot dolžnik | financiranje potreb proračuna RS in/ali potrebe upravljanja z državnim dolgom   | 1.500.000.000 EUR | 1.000,00 EUR                       | 1.500.000       | 4,375%                            | 2.4.2009<br>2.4.2014<br>5 let      | obresti letno, glavnica ob zapadlosti           | 2.4.                                 | Ministrstvo za finance<br>Župančičeva 3<br>1000 Ljubljana | Tel: 01 369 66 00<br>Faks: 01 369 66 10 | Barbara Štular Žmuc |

**F4) OBVEZNICE**

| Izdajatelj | Trgovalna koda                         | Datum uvrstitve | Datum začetka trgovanja | Dejavnost  | Zavarovanje terjatev   | Namen izdaje obveznice   | Nom. vred. izdaje na borzi   | Apeenska sestava  | Število izdanih obveznic po aponih | Letna obr. mera | Začetek obrest. in rok zapadlosti | Način odplačevanja   | Datum izplač. kuponov   | Naslov izdajatelja | Telefon Faks  | Direktor Kontaktne osebe                |  |
|------------|--|-----------------|-------------------------|------------|--|--|--|-------------------|------------------------------------|-----------------|-----------------------------------|--|---|--------------------|---|---|--|
| 77         | Republika Slovenija                    | RS66            | 7.9.2009                | 10.9.2009  | država   | terjatve iz obveznic niso zavarovane in za izpolnitev odgovarja izključno Republika Slovenija kot dolžnik  | financiranje potreb proračuna RS in/ali potreb upravljanja z državnim dolgom   | 1.500.000.000 EUR | 1.000,00 EUR                       | 1.500.000       | 4,625%                            | 9.9.2009<br>9.9.2024<br>15 let                                       | obresti letno, glavnica ob zapadlosti                               | 9.9.               | Ministrstvo za finance<br>Župančičeva 3<br>1000 Ljubljana | Tel: 01 369 66 00<br>Faks: 01 369 66 10 | Barbara Štular Žmuc  |
| 78         | Republika Slovenija                    | RS67            | 26.1.2010               | 27.1.2010  | država   | terjatve iz obveznic niso zavarovane in za izpolnitev odgovarja izključno Republika Slovenija kot dolžnik  | financiranje potreb proračuna RS in/ali potreb upravljanja z državnim dolgom   | 1.500.000.000 EUR | 1.000,00 EUR                       | 1.500.000       | 4,125%                            | 26.1.2010<br>26.1.2020<br>10 let                                     | obresti letno, glavnica ob zapadlosti                               | 26.1.              | Ministrstvo za finance<br>Župančičeva 3<br>1000 Ljubljana | Tel: 01 369 66 00<br>Faks: 01 369 66 10 | Barbara Štular Žmuc  |
| 79         | Republika Slovenija                    | RS68            | 15.3.2010               | 18.3.2010  | država   | terjatve iz obveznic niso zavarovane in za izpolnitev odgovarja izključno Republika Slovenija kot dolžnik  | financiranje potreb proračuna RS in/ali potreb upravljanja z državnim dolgom   | 1.000.000.000 EUR | 1.000,00 EUR                       | 1.000.000       | 2,75%                             | 17.3.2010<br>17.3.2015<br>5 let                                      | obresti letno, glavnica ob zapadlosti                               | 17.3.              | Ministrstvo za finance<br>Župančičeva 3<br>1000 Ljubljana | Tel: 01 369 66 00<br>Faks: 01 369 66 10 | Barbara Štular Žmuc  |
| 80         | Sava                                   | SA02            | 27.5.2010               | 27.5.2010  | gumarska in kemična industrija   | jamči družba z vsem svojim premoženjem. Obveznice so dodatno zavarovane z 21.532 delnicami izdajatelja Gorenjska banka d.d. Z oznako GBKR, ISIN koda SI0021109630        | izdane kot zamenjava za obveznice z oznako SA01, ISIN SI0032103028, na podlagi določila o ustanovitvi zavarovanja v korist imetnikov obveznic (z oznako SA01) iz sklepa o izdaji obveznic z dne 26.11.2009 | 26.500.000 EUR    | 1.000,00 EUR                       | 26.500          | 7,20%                             | 9.12.2009<br>9.12.2014<br>5 let                                      | obresti polletno, glavnica ob zapadlosti                            | 9.6.<br>9.12.      | Škofjeloška c.6<br>4502 Kranj                             | Tel: 04 206 5000<br>Faks: 04 206 6446   | Janez Bohorič - predsednik uprave                                |
| 81         | Slovenska izvozna in razvojna banka    | SI01            | 19.12.2008              | 24.12.2008 | banka za spodbujanje izvoza in razvoja   | jamči družba s celotnim svojim premoženjem; Republika Slovenija na podlagi 13. člena ZSIRB odgovarja za obveznosti izdajatelja, ki nastanejo zaradi izdaje dolžniških VP | zagotovitev dolgoročnih virov za namene financiranja sklade z ZSIRB  | 500.000.000 EUR   | 100.000,00 EUR                     | 5.000           | 6m EURIBOR + 100 b.t.             | 23.10.2008<br>23.10.2011<br>3 leta                                   | obresti dvakrat letno, glavnica ob zapadlosti                       | 23.6.<br>23.12.    | Jospine<br>Turnograjske 6,<br>1000 Ljubljana              | Tel: 01 20 07 500<br>Faks: 01 20 07 575 | mag. Sibil Svilar - predsednik                                   |
| 82         | Slovenska odškodninska družba          | SOS2E           | 27.3.1997               | 7.4.1997   | poravnava obveznosti p zakonu o denacionalizaciji, zakonu o zadruinah in drugih predpisih, ki urejajo denacionalizacijo premoženja | jamči družba s celotnim svojim premoženjem   | poravnava obveznosti denacionalizacijskim upravičencem   | 825.711.510 EUR   | 51,13 EUR                          | 16.149.257      | 6%                                | 1.6.1996<br>1.6.2016<br>20 let                                       | obresti in glavnica polletno, 8 letni morator na odplačilo glavnice | 1.6.<br>1.12.      | Mala ulica 5,<br>p.p. 139<br>1001 Ljubljana               | Tel: 01 300 91 13<br>Faks: 01 300 91 11 | Tomaž Kuntarič - direktor<br>Kaja Špiljar                        |
| 83         | Stanovanjski sklad Republike Slovenije | SSR1E           | 11.4.1996               | 4.7.1996   | stanovanjski sklad   | jamči izdajatelj z vsem svojim premoženjem neomejeno   | povečanje razpoložljivih sredstev za zadovoljevanje potreb državljanov, kupcev stanovanj   | 3.628.440 EUR     | 51,13 EUR                          | 70.965          | 6,0%                              | 1.11.1995<br>1.11.2010<br>15 let                                     | obresti in glavnica polletno  | 1.5.<br>31.10.     | Pojlanska c. 31<br>1000 Ljubljana                         | Tel: 01 471 05 00<br>Faks: 01 471 05 03 | Primož Pirč - predsednik uprave<br>Biserka Prošek<br>Darja Fišer |
| 84         | Stanovanjski sklad Republike Slovenije | SSR3            | 21.5.2001               | 28.5.2001  | stanovanjski sklad   | jamči Stanovanjski sklad RS, javni sklad, neomejeno z vsem svojim namenskim premoženjem  | povečanje razpoložljivih sredstev za zadovoljevanje potreb državljanov, kupcev stanovanj   | 8.345.800 EUR     | 417,29 EUR                         | 20.000          | TOM + 6,10%                       | 5.1.2001<br>5.1.2011<br>10 let<br>20.10.2003<br>20.10.2013<br>10 let | obresti in glavnica polletno  | 5.1.<br>6.7.       | Pojlanska c. 31<br>1000 Ljubljana                         | Tel: 01 471 05 00<br>Faks: 01 471 05 03 | Primož Pirč - predsednik uprave<br>Biserka Prošek<br>Darja Fišer |
| 85         | Zavarovalnica Triglav                  | ZT01            | 24.5.2004               | 2.6.2004   | opravljanje zavarovalnih poslov  | jamči izdajatelj z vsem svojim premoženjem neomejeno   |  | 13.308.000 EUR    | 1.000 EUR                          | 13.308          | 5,125%                            |  | obresti letno, glavnica ob zapadlosti                               | 20.10.             | Miklošičeva 19<br>1000 Ljubljana                          | Tel: 01 474 72 00<br>faks: 01 432 63 02 | Matjaž Rakovec - predsednik uprave                               |

## F5) VZAJEMNI SKLADI

| Vzajemni sklad                      | Trgovalna koda | Vrsta sklada            | Kotacija | Datum uvrstitve | Datum začetka trgovanja | Naložbena politika vzajemnega sklada  | Prvi notni tečaj * | Št. kuponov na org. trgu ob začetku trgovanja | Št. kuponov na borznem trgu konec meseca | Naslov izdajatelja                      | Telefon<br>Faks                         | DZU, ki upravlja VS                           |
|-------------------------------------|----------------|-------------------------|----------|-----------------|-------------------------|---|--------------------|---|--|---|---|---|
| 1 Infond Global                     | INDGL          | aktivni vzajemni sklad  | Osnovna  | 10.10.2008      | 10.10.2008              | Uravnoteženo investiranje v lastniške in dolžniške vrednostne papirje, ko so ocenjeni kot tržno podcenjeni oz. z visoko bonitetno oceno in primerno likvidni. Panožno in geografsko portfelj ni omejen.                       | 10,09 EUR          | 8.713.540                                     | 5.846.458                                | Ulica Vita Kraigherja 5<br>2000 Maribor | Tel: 02 229 20 80<br>Faks: 02 229 27 96 | KBM Infond, DZU,<br>d. d.                     |
| 2 Infond Dynamic                    | INDDY          | aktivni vzajemni sklad  | Osnovna  | 24.10.2008      | 24.10.2008              | Investiranje v pretežno lastniške vrednostne papirje, ko so ocenjeni kot tržno podcenjeni in primerno likvidni. Panožno in geografsko portfelj ni omejen.   | 3,90 EUR           | 5.484.440                                     | 4.759.781                                | Ulica Vita Kraigherja 5<br>2000 Maribor | Tel: 02 229 20 80<br>Faks: 02 229 27 96 | KBM Infond, DZU,<br>d. d.                     |
| 3 ALTA EUROSTOCK                    | MPEU           | indeksni vzajemni sklad | Osnovna  | 8.6.2006        | 16.6.2006               | Sledi indeksu ALTA-Eurostock. Osnovni kriterij za določanje cenovnega indeksa je višina izplačanih dividend v velikih evropskih delniških družbah.  | 5,47 EUR           | 728.413                                       | 1.022.770                                | Železna cesta 18 1000<br>Ljubljana      | Tel: 01 3 200 300<br>Faks: 01 3 200 301 | ALTA Skladi, DZU,<br>d. d.                    |
| 4 PB Biotech Index                  | PBDBI          | indeksni vzajemni sklad | Plus     | 17.6.2008       | 23.6.2008               | Sledi indeksu PB Biotech Index  | 0,963 EUR          | 663.529                                       | 246.479                                  | Trg Leona Štuklja 12<br>2000 Maribor    | Tel: 02 252 08 00<br>Fax: 02 252 08 29  | Probanka<br>upravljanje<br>premoženja, d.o.o. |
| 5 PB Uranium Index                  | PBDUI          | indeksni vzajemni sklad | Plus     | 17.6.2008       | 23.6.2008               | Sledi indeksu PB Uranium Index  | 0,982 EUR          | 806.137                                       | 552.358                                  | Trg Leona Štuklja 12<br>2000 Maribor    | Tel: 02 252 08 00<br>Fax: 02 252 08 29  | Probanka<br>upravljanje<br>premoženja, d.o.o. |
| 6 Probanka globalni naložbeni sklad | PBGS           | aktivni vzajemni sklad  | Osnovna  | 21.11.2006      | 24.11.2006              | Naložbe v delnice močno razpršene globalno, kakor tudi po različnih gospodarskih panogah, naložbe v obveznice pa še v državne in podjetniške obveznice. Orientacija tako na razvite kot tudi na nerazvite trge po vsem svetu. | 0,710 EUR          | 142.885.835                                   | 55.625.899                               | Trg Leona Štuklja 12<br>2000 Maribor    | Tel: 02 252 08 00<br>Fax: 02 252 08 29  | Probanka<br>upravljanje<br>premoženja, d.o.o. |

\* Enotni tečaj prvega trgovalnega dne je preračunan na podlagi tečaja Banke Slovenije na ta dan.

## F6) INVESTICIJSKE DRUŽBE

| Investicijska družba  | Trgovalna koda | Razred delnic | Datum uvrstitve | Datum začetka trgovanja | Sestava kapitala                   | Enotni tečaj prvega |                   | Nom. vred. delnice | Št. delnic na org. trgu | Dividenda za leto 2008/2009 | Datum brez upravičenja do dividende | Naslov izdajatelja            | Telefon Faks                            |  | DZU, ki upravlja ID  | Direktor DZU in ID Kontaktne osebe   |
|---|----------------|---------------|-----------------|-------------------------|------------------------------------|---------------------|-------------------|--------------------|-------------------------|-----------------------------|-------------------------------------|-------------------------------|---|--|--|--|
|   |                |               |                 |                         |                                    | trgovalnega dne *   | trgovalnega dne * |                    |                         |                             |                                     |                               |   |  |  |  |
| 1 KD ID, delniška ID  | KDIR           | redne imenske | 1.2.2001        | 9.2.2001                | 9.181.542 rednih delnic            | 0,341 EUR           |                   | 1 kos              | 9.181.542               | 0,75 EUR                    | 11.5.2010                           | Celovška 206 Ljubljana        | Tel: 01 582 67 00<br>Faks: 01 518 40 88 |  | KD Skladi, družba za upravljanje, d.o.o.                                   | dr. Peter Groznik - direktor DZU in ID   |
| 2 NFD 1 DELNIŠKI INVESTICIJSKI SKLAD                              | NFIN           | redne imenske | 23.10.1998      | 26.10.1998              | 160.580.300 rednih kosovnih delnic | 0,399 EUR           |                   | 1 kos              | 160.580.300             | 0,14 EUR                    | 2.11.2009                           | Trdinova 4 1000 Ljubljana     | Tel: 01 434 10 00<br>Faks: 01 431 11 09 |  | Nacionalna finančna družba za upravljanje investicijskih skladov, d. o. o. | Stanislav Valant - direktor DZU<br>Roman Ambrož - direktor ID<br>Lenka Dominko |
| 3 KRONA SENIOR, investicijska družba prilagodljive sestave naložb | SNOG           | redne imenske | 8.12.1998       | 8.12.1998               | 6.295.193 rednih kosovnih delnic   | 0,135 EUR           |                   | 1 kos              | 6.295.193               |                             |                                     | Štefanova 13 a 1000 Ljubljana | Tel: 01 24 14 162<br>Fax: 01 24 14 168  |  | DUS Krona, d.o.o.  | Urban Belič in Ivan Pajek - člana uprave DZU<br>Janez Pajek                    |
| 4 ZVON ENA ID, delniška investicijska družba                      | ZVIR           | redne imenske | 11.11.2003      | 24.11.2003              | 2.277.577 rednih kosovnih delnic   | 9,34 EUR            |                   | 1 kos              | 2.277.577               | 0,21 EUR                    | 2.9.2009                            | Slovenska 17 2000 Maribor     | Tel: 05 908 05 50<br>Faks: 05 908 05 52 |  | Krekova družba, d.o.o.   | Roza Mlakar Kukovič - direktorica DZU  |

\* Enotni tečaj prvega trgovalnega dne je preračunan na podlagi tečaja Banke Slovenije na ta dan. Tečaj prvega trgovalnega dne deljen z 10 zaradi spremembe nominalne vrednosti delnic leta 1999; pri delnicah, ki so kotirale pred julijem 1999.