



MESEČNE STATISTIKE LJUBLJANSKE BORZE JANUAR 2011

Letnik XVII, št. 01/11

PROMET

Tržni segment	Promet v 000 EUR	Količina	Število poslov
Delnice	33.767	1.315.163	7.459
Prva kotacija	31.183	895.068	4.899
Standardna kotacija	1.706	86.751	766
Vstopna kotacija	878	333.344	1.794
Obveznice	12.863	159.111	182
Investicijski kuponi	506	416.708	428
Osnovna kotacija	506	416.708	428
Delnice investicijskih družb	1.279	1.160.082	1.068
Kratkoročni VP	0	0	0
SKUPAJ PREKO BTS	48.415	3.051.064	9.137

VELIKOST TRGA

Tržni segment	Tržna kapitalizacija v mio EUR	Število izdaj	Število izdajateljev
Delnice	6.747	73	71
Prva kotacija	4.666	8	8
Standardna kotacija	1.417	17	17
Vstopna kotacija	664	48	46
Obveznice	14.359	79	20
Investicijski kuponi	106	4	3
Osnovna kotacija	106	4	3
Delnice investicijskih družb	162	2	2
SKUPAJ	21.375	158	88

PROMET PO MESECIH LOČENO PO TRGIH V 000 EUR - DELNICE

	Organizirani trg			Izvenborzne transakcije*
	Navadni posli	Posli s svežnji		
jan.10	20.837	7.087	22.204	
feb.10	17.241	12.625	28.333	
mar.10	37.092	7.485	32.033	
apr.10	22.081	5.734	71.426	
maj.10	26.829	2.479	46.889	
jun.10	22.408	6.046	68.151	
jul.10	16.049	1.851	45.851	
avg.10	19.451	3.461	89.012	
sep.10	25.026	4.543	46.033	
okt.10	24.872	3.538	53.012	
nov.10	27.241	1.256	47.661	
dec.10	25.862	19.676	46.841	
jan.11	27.703	6.064	36.681	

* ocena prometa poslov izven borze s tržnimi VP na podlagi prekrizb KDD in njihovih povprečnih tečajev v mesecu ter borzi javljenih poslov.

PRVA KOTACIJA DELNICE

	Promet v 000 EUR	Število poslov	Tržna kapitalizacija v mio EUR
GORENJE	1.099	411	199
INTEREUROPA	101	132	30
KRKA	18.811	2.341	2.267
LUKA KOPER	539	267	217
MERCATOR	1.976	322	580
NOVA KREDITNA BANKA MARIBOR	4.032	691	265
PETROL	1.708	327	536
TELEKOM SLOVENIJE	2.916	408	572
SKUPAJ	31.183	4.899	4.666

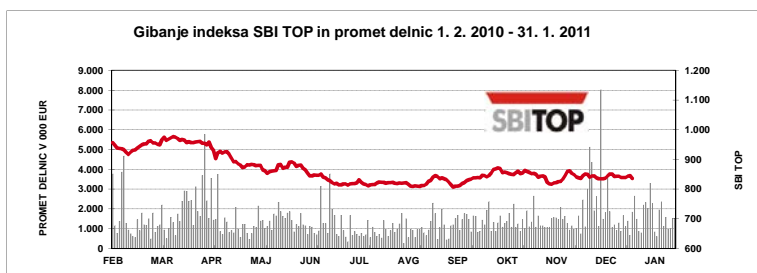
PROMET PO MESECIH LOČENO PO TRGIH V 000 EUR - OSTALI VP

	Organizirani trg			Izvenborzne transakcije*
	Navadni posli	Posli s svežnji		
jan.10	9.860	1.357	1.610.692	
feb.10	5.588	4.801	658.748	
mar.10	6.736	14.715	1.969.310	
apr.10	7.790	1.355	711.245	
maj.10	9.679	422	812.690	
jun.10	4.913	9.575	932.145	
jul.10	3.904	9.505	693.871	
avg.10	7.017	7.202	1.142.150	
sep.10	3.294	7.548	904.732	
okt.10	4.201	1.074	844.919	
nov.10	4.087	151	1.280.681	
dec.10	4.389	2.608	810.021	
jan.11	4.998	9.649	1.765.008	

* ocena prometa poslov izven borze s tržnimi VP na podlagi prekrizb KDD in njihovih povprečnih tečajev v mesecu ter borzi javljenih poslov.

DONOSNOST BORZNIH INDEKSOV

Indeks	Mesečna donosnost (31.1.2011 / 31.12.2010)	Tekoča donosnost (31.1.2011 / 31.1.2010)	Donosnost v letu (31.1.2011 / 31.12.2009)
Slovenski Blue-Chip indeks (SBI TOP)	-1,73%	-16,41%	-14,96%
CEESEG Composite EUR	2,25%	8,96%	11,42%





IZDAJATELJ

Ljubljanska borza, d. d., Ljubljana
Slovenska 56
1000 Ljubljana

DODATNE INFORMACIJE

Elektronska pošta:	info@ljse.si
Telefon:	(01) 47-10-211 (01) 47-10-205
Kontaktne osebe:	Nataša Žabkar, Hermina Pantner
E-pošta:	natasa.zabkar@ljse.si hermina.pantner@ljse.si

STATISTIKE V ELEKTRONSKI OBLIKI:

<http://www.ljse.si/cgi-bin/ive.cgi?doc=975>



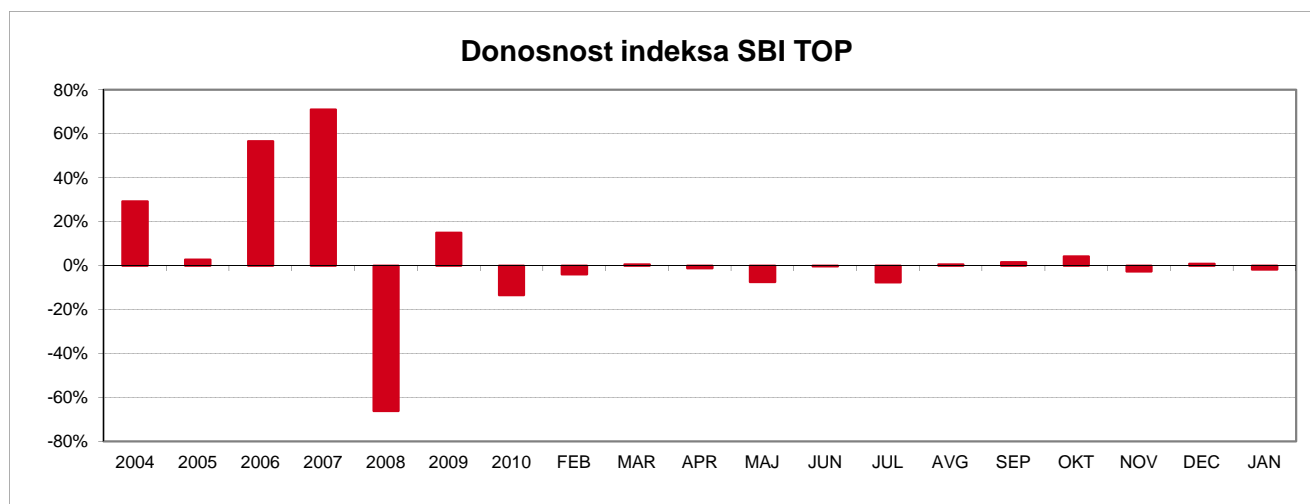
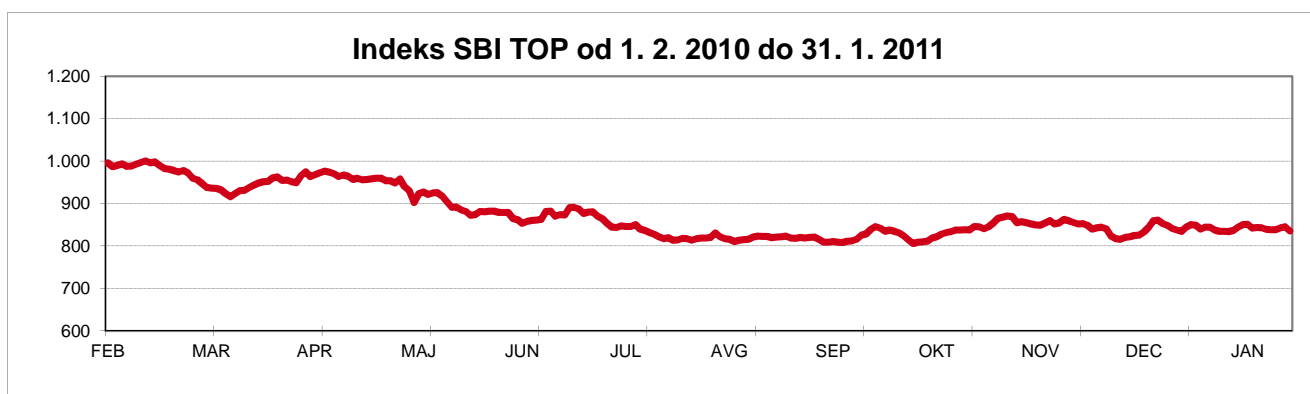
KAZALO

	Stran
A) BORZNI INDEKSI	1
A1) Vrednosti, donosnosti in grafi borznih indeksov	1
A2) Sestave borznih indeksov	3
B) ŠTEVILO IZDAJATELJEV, IZDAJ VREDNOSTNIH PAPIRJEV IN BORZNIH ČLANOV	4
C) PROMET	5
C1) Mesečni promet z vrednostnimi papirji	5
C2) Najprometnejši vrednostni papirji v mesecu	10
C3) Mesečni promet članov Ljubljanske borze	11
C4) Promet po mesecih	13
D) TRŽNA KAPITALIZACIJA	16
D1) Tržna kapitalizacija delnic	17
D2) Tržna kapitalizacija obveznic	19
D3) Tržna kapitalizacija investicijskih skladov	20
E) DRUGO	21
E1) Kazalniki (redne delnice v borzni kotaciji)	21
E2) Rekordne vrednosti	22
E3) Novi vrednostni papirji, izključitve in spremembe	23
F) SEZNAM VREDNOSTNIH PAPIRJEV	24
F1) Delnice - prva kotacija	24
F2) Delnice - standardna kotacija	25
F3) Delnice - vstopna kotacija	26
F4) Obveznice	28
F5) Vzajemni skladi	32
F6) Investicijske družbe	33

A) BORZNI INDEKSI

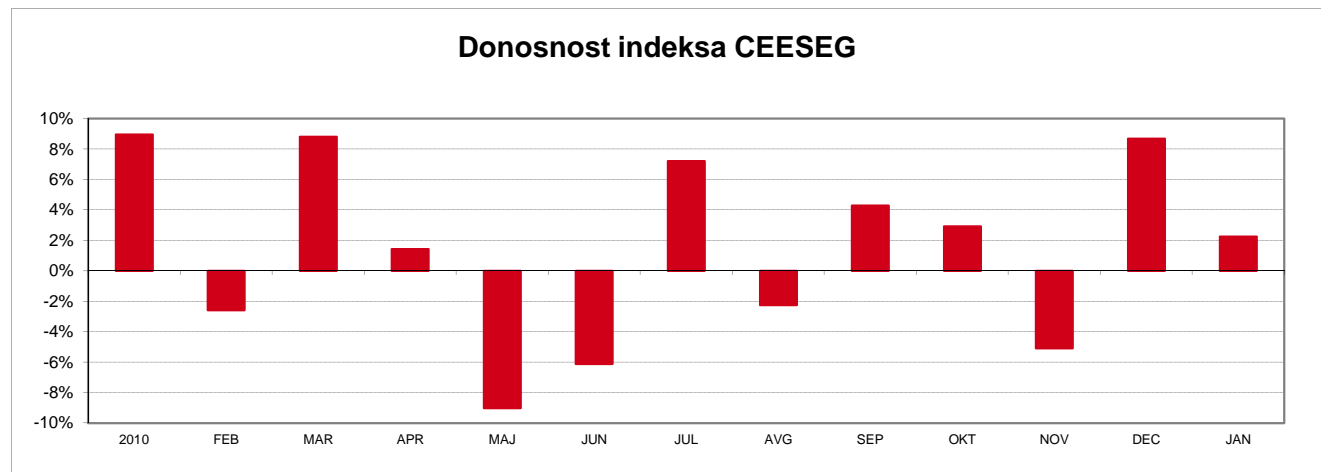
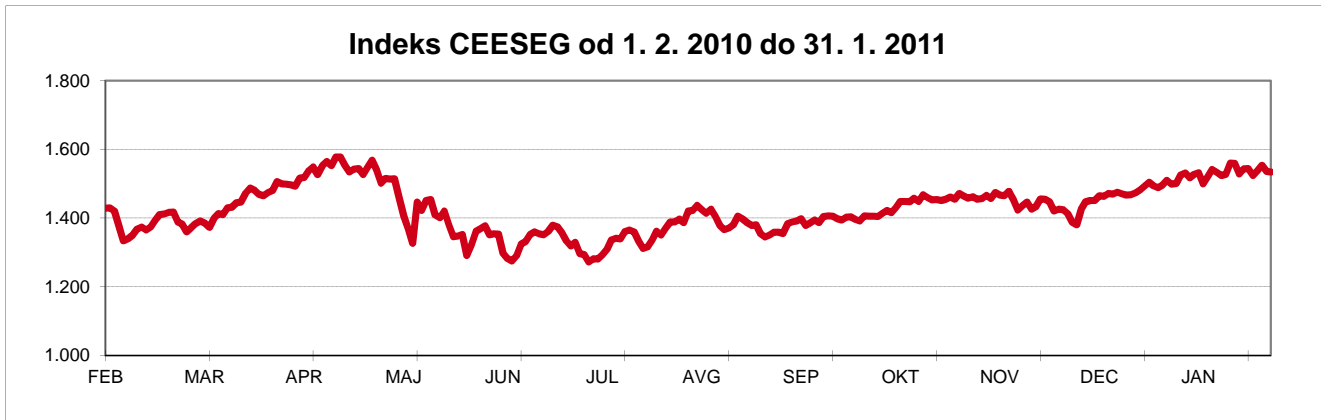
SBI TOP - SLOVENSKI BLUE-CHIP INDEKS

	Najvišja vrednost	Datum	Najnižja vrednost	Datum	Zaključna vrednost	Donosnost
2003	730,49	04.12.2003	534,14	08.07.2003	707,94	n.p.
2004	946,60	25.11.2004	706,53	05.01.2004	915,40	29,30%
2005	960,74	08.12.2005	817,33	01.07.2005	941,02	2,80%
2006	1.506,88	18.12.2006	940,16	03.01.2006	1.473,33	56,57%
2007	2.674,69	31.08.2007	1.501,26	03.01.2007	2.518,92	70,97%
2008	2.520,56	04.01.2008	801,65	23.12.2008	854,26	-66,09%
2009	1.127,23	16.10.2009	807,93	10.03.2009	982,67	15,03%
2010	1.020,62	05.01.2010	806,42	05.10.2010	850,35	-13,47%
Leto 2011	Najvišja vrednost	Datum	Najnižja vrednost	Datum	Zaključna vrednost	Donosnost
januar	851,24	18.01.2011	834,43	12.01.2011	835,65	-1,73%



CEESEG COMPOSITE

	Najvišja vrednost	Datum	Najnižja vrednost	Datum	Zaključna vrednost	Donosnost
2010	1.578,37	14.04.2010	1.272,24	01.07.2010	1.500,96	8,96%
Leto 2011	Najvišja vrednost	Datum	Najnižja vrednost	Datum	Zaključna vrednost	Donosnost
januar	1.560,23	18.01.2011	1.499,84	10.01.2011	1.534,79	2,25%



A2) SESTAVA BORZNIH INDEKSOV

SLOVENSKI BLUE-CHIP INDEKS NA DAN 31.1.2011

Izdaja	Trgovalna koda	Prilagojeno število delnic	Enotni tečaj v EUR	Delež delnice v indeksu	Panoga	Tržna kapitalizacija indeksa na dan 31.1.2011 (prosti obtok)	
KRKA	KRKG	7.652.042	64,00	29,45%	farmacija	489.730.683 EUR	
PETROL	PETG	1.460.411	257,00	22,57%	nafta in plin	375.325.550 EUR	
MERCATOR	MELR	2.259.217	154,00	20,92%	trgovina	347.919.356 EUR	
TELEKOM SLOVENIJE	TLSG	1.960.643	87,50	10,32%	telekomunikacije	171.556.298 EUR	
NOVA KREDITNA BANKA MARIBOR	KBMR	15.649.187	10,17	9,57%	banka	159.152.236 EUR	
GORENJE	GRVG	9.544.126	12,51	7,18%	gospodinjški aparati	119.397.011 EUR	
						Tržna kapitalizacija indeksa	1.663.081.134 EUR
						Delež trž. kapitalizacije rednih delnic v indeksu	24,65%

CEESEG COMPOSITE NA DAN 31.1.2011

Izdaja	Trgovalna koda	Država	Prilagojeno število delnic	Tečaj delnice v EUR (31.1.2011)	Delež delnice v indeksu	Tržna kapitalizacija indeksa na dan 31.1.2011
CEZ	CEZ	CZ	215.195.904	34,35	10,97%	7.391.175.842 EUR
ERSTE GROUP BANK AG	EBS	AT	187.953.830	36,60	10,21%	6.879.110.190 EUR
OMV AG	OMV	AT	150.000.000	32,40	7,22%	4.860.000.000 EUR
OTP BANK	OTP	HU	224.000.000	20,39	6,78%	4.566.990.291 EUR
VOESTALPINE AG	VOE	AT	118.334.414	32,78	5,76%	3.878.410.422 EUR
TELEKOM AUSTRIA AG	TKA	AT	354.400.000	10,06	5,29%	3.565.264.000 EUR
MOL	MOL	HU	41.807.394	81,88	5,08%	3.423.320.194 EUR
KOMERCNI BANKA	BKO	CZ	15.203.941	174,04	3,93%	2.646.098.797 EUR
ANDRITZ AG	ANDR	AT	41.600.000	62,31	3,85%	2.592.096.000 EUR
VIENNA INSURANCE GROUP AG	VIG	AT	64.000.000	39,74	3,78%	2.543.040.000 EUR
RAIFFEISEN BANK INTERNATIONAL AG	RBI	AT	58.651.537	42,95	3,74%	2.519.083.523 EUR
TELEFONICA O2 CR	SPT	CZ	128.835.956	16,66	3,19%	2.146.114.964 EUR
RICHTER GEDEON	GDR	HU	13.046.240	155,52	3,01%	2.028.990.278 EUR
VERBUND AG KAT. A	VER	AT	68.093.474	29,20	2,95%	1.987.988.985 EUR
KRKA	KRK	SI	28.340.896	64,00	2,69%	1.813.817.344 EUR
WIENERBERGER AG	WIE	AT	117.526.764	15,10	2,64%	1.774.654.136 EUR
NEW WORLD RESOURCES	NWR	CZ	105.773.426	11,79	1,85%	1.246.891.726 EUR
MAGYAR TELEKOM	MTA	HU	521.371.272	1,98	1,53%	1.033.382.883 EUR
BWIN INT. ENTERT. AG	BWIN	AT	32.459.437	27,13	1,31%	890.462.226 EUR
MAYR-MELNHOF KARTON AG	MMK	AT	10.000.000	86,70	1,29%	867.000.000 EUR
OESTERR. POST AG	POST	AT	33.776.319	22,93	1,15%	774.322.113 EUR
STRABAG SE	STR	AT	34.199.999	21,20	1,08%	725.039.981 EUR
SCHOELLER-BLECKMANN AG	SBO	AT	11.200.000	60,00	1,00%	672.000.000 EUR
RHI AG	RHI	AT	23.891.423	27,55	0,98%	658.208.715 EUR
ZUMTOBEL AG	ZAG	AT	30.450.000	21,34	0,96%	649.650.750 EUR
UNIPETROL	UNP	CZ	72.533.906	7,58	0,82%	549.724.042 EUR
FLUGHAFEN WIEN AG	FLU	AT	10.500.000	48,00	0,75%	504.000.000 EUR
CENTRAL EUROP. MEDIA ENT.	CET	CZ	34.107.706	13,36	0,68%	455.650.708 EUR
INTERCELL AG	ICLL	AT	43.732.997	10,11	0,66%	442.140.601 EUR
EVN AG	EVN	AT	35.975.680	12,27	0,66%	441.421.599 EUR
PETROL	PET	SI	1.460.411	257,00	0,56%	375.325.550 EUR
SEMPERIT AG HOLDING	SEM	AT	10.286.717	35,27	0,54%	362.812.509 EUR
MERCATOR	MER	SI	2.259.217	154,00	0,52%	347.919.356 EUR
EGIS	EGI	HU	3.892.858	78,77	0,46%	306.636.513 EUR
PHILIP MORRIS	TAB	CZ	574.109	422,22	0,36%	242.398.064 EUR
TELEKOM SLOVENIJE	TSL	SI	1.960.643	87,50	0,25%	171.556.298 EUR
PEGAS NONWOVENS	PGS	CZ	9.229.400	18,43	0,25%	170.104.391 EUR
NOVA KREDITNA BANKA MARIBOR	NKBM	SI	15.649.187	10,17	0,24%	159.073.990 EUR
FHB MORTGAGE BANK	FHB	HU	33.000.000	3,63	0,18%	119.692.251 EUR
GORENJE	GOR	SI	9.544.126	12,51	0,18%	119.349.291 EUR
ORCO PROPERTY GROUP	ORC	CZ	12.033.866	7,38	0,13%	88.781.579 EUR
FORTUNA	FOR	CZ	15.600.000	4,25	0,10%	66.251.598 EUR
KIT DIGITAL	KITD	CZ	5.669.941	10,51	0,09%	59.614.687 EUR
PANNERGY	PAN	HU	14.738.259	3,30	0,07%	48.596.566 EUR
RFV	RFV	HU	1.440.000	32,83	0,07%	47.270.196 EUR
FOTEX HOLDING	FOT	HU	28.289.460	1,41	0,06%	40.006.344 EUR
RABA	RAB	HU	12.126.101	3,06	0,06%	37.095.786 EUR
TVK	TVK	HU	2.429.084	12,46	0,04%	30.257.874 EUR
AAA AUTO	AAA	CZ	20.327.363	1,03	0,03%	20.869.538 EUR
ECONET	ECN	HU	40.957.000	0,33	0,02%	13.504.781 EUR
ECM REAL ESTATE	ECM	CZ	1.373.618	3,34	0,01%	4.587.035 EUR
						67.347.744.605 EUR

B) ŠTEVILO IZDAJATELJEV, IZDAJ VREDNOSTNIH PAPIRJEV IN BORZNIH ČLANOV

	31.12.2009	31.1.2010	31.12.2010	31.1.2011
ŠTEVILO IZDAJATELJEV	98	98	88	88
Trg delnic - prva kotacija	8	8	8	8
Trg delnic - standardna kotacija	17	17	17	17
Trg delnic - vstopna kotacija	51	51	46	46
Trg obveznic	21	21	20	20
Trg investicijskih kuponov - plus kotacija	1	1		
Trg investicijskih kuponov - osnovna kotacija	3	3	3	3
Trg delnic investicijskih družb	4	4	2	2
Trg strukturiranih produktov	1	1	1	1
	31.12.2009	31.1.2010	31.12.2010	31.1.2011
ŠTEVILO IZDAJ VRED. PAPIRJEV	174	175	158	158
Trg delnic - prva kotacija	8	8	8	8
Trg delnic - standardna kotacija	17	17	17	17
Trg delnic - vstopna kotacija	53	53	48	48
Trg obveznic	85	86	79	79
Trg investicijskih kuponov - plus kotacija	2	2		
Trg investicijskih kuponov - osnovna kotacija	5	5	4	4
Trg delnic investicijskih družb	4	4	2	2
Trg strukturiranih produktov	2	2	1	1
	31.12.2009	31.1.2010	31.12.2010	31.1.2011
ŠTEVILO ČLANOV	24	25	25	25

C1) PROMET Z VREDNOSTNIMI PAPIRJI V JANUARJU 2011

TRG DELNIC - PRVA KOTACIJA

Izdaja	Borzni promet (v EUR)	Navadni promet (v EUR)	Promet s svežnji (v EUR)	Delež v skupnem prometu	Delež v prometu z delnicami	Količina	Št. poslov
Skupaj	31.182.562	25.119.051	6.063.510	64,41%	92,35%	895.068	4.899
1 KRKA	18.811.146	14.931.136	3.880.010	38,85%	55,71%	297.271	2.341
2 NOVA KREDITNA BANKA MARIBOR	4.032.325	2.211.825	1.820.500	8,33%	11,94%	398.264	691
3 TELEKOM SLOVENIJE	2.916.188	2.916.188	0	6,02%	8,64%	34.148	408
4 MERCATOR	1.976.286	1.745.286	231.000	4,08%	5,85%	12.661	322
5 PETROL	1.707.609	1.707.609	0	3,53%	5,06%	6.448	327
6 GORENJE	1.099.194	967.194	132.000	2,27%	3,26%	85.003	411
7 LUKA KOPER	539.207	539.207	0	1,11%	1,60%	34.320	267
8 INTEREUROPA	100.606	100.606	0	0,21%	0,30%	26.953	132

TRG DELNIC - STANDARDNA KOTACIJA

Izdaja	Borzni promet (v EUR)	Navadni promet (v EUR)	Promet s svežnji (v EUR)	Delež v skupnem prometu	Delež v prometu z delnicami	Količina	Št. poslov
Skupaj	1.705.961	1.705.961	0	3,52%	5,05%	86.751	766
Redne delnice	1.705.693	1.705.693	0	3,52%	5,05%	86.740	765
1 ZAVAROVALNICA TRIGLAV	928.593	928.593	0	1,92%	2,75%	52.274	195
2 SAVA	247.100	247.100	0	0,51%	0,73%	2.989	158
3 AERODROM LJUBLJANA	121.347	121.347	0	0,25%	0,36%	6.784	127
4 ZITO	116.747	116.747	0	0,24%	0,35%	1.202	52
5 POZAVAROVALNICA SAVA	111.376	111.376	0	0,23%	0,33%	13.872	71
6 SALLUS	74.764	74.764	0	0,15%	0,22%	200	24
7 PIVOVARNA LAŠKO	45.853	45.853	0	0,09%	0,14%	3.279	76
8 ISTRABENZ	26.444	26.444	0	0,05%	0,08%	5.279	37
9 ABANKA	23.001	23.001	0	0,05%	0,07%	485	4
10 ISKRA AVTOELEKTRIKA	5.420	5.420	0	0,01%	0,02%	300	11
11 ETOL	4.414	4.414	0	0,01%	0,01%	46	7
12 DELO PRODAJA	483	483	0	0,00%	0,00%	20	2
13 NIKA	152	152	0	0,00%	0,00%	10	1
14 MLINOTEST	0	0	0	0,00%	0,00%	0	0
15 KOMPAS MTS	0	0	0	0,00%	0,00%	0	0
16 TERMČATEŽ	0	0	0	0,00%	0,00%	0	0
Prednostne delnice	267	267	0	0,00%	0,00%	11	1
1 PROBANKA	267	267	0	0,00%	0,00%	11	1

TRG DELNIC - VSTOPNA KOTACIJA

Izdaja	Borzni promet (v EUR)	Navadni promet (v EUR)	Promet s sveznji (v EUR)	Delež v skupnem prometu	Delež v prometu z delnicami	Količina	Št. poslov
Skupa	878.423	878.423	0	1,81%	2,60%	333.344	1.794
Redne delnice	856.796	856.796	0	1,77%	2,54%	331.447	1.602
1 KD GROUP	227.368	227.368	0	0,47%	0,67%	5.495	526
2 HELIOS	184.065	184.065	0	0,38%	0,55%	578	30
3 AKTIVA NALOŽBE	96.369	96.369	0	0,20%	0,29%	21.952	240
4 NFD HOLDING	62.162	62.162	0	0,13%	0,18%	35.611	232
5 CINKARNA CELJE	62.138	62.138	0	0,13%	0,18%	916	13
6 AGROGORICA	45.419	45.419	0	0,09%	0,13%	5.051	3
7 KD	40.820	40.820	0	0,08%	0,12%	115	11
8 JUTEKS	21.977	21.977	0	0,05%	0,07%	697	16
9 MERCATA	20.118	20.118	0	0,04%	0,06%	8.469	91
10 M1	18.876	18.876	0	0,04%	0,06%	9.219	107
11 ZVON ENA HOLDING	18.529	18.529	0	0,04%	0,05%	180.823	47
12 PLAMA - PUR	7.609	7.609	0	0,02%	0,02%	495	4
13 ALPETOIR POTOVALNA AGENCIJA	7.063	7.063	0	0,01%	0,02%	645	6
14 MODRA LINJA HOLDING	7.016	7.016	0	0,01%	0,02%	845	15
15 CETIS	6.488	6.488	0	0,01%	0,02%	339	14
16 TRIGLAV NALOŽBE	6.114	6.114	0	0,01%	0,02%	4.703	46
17 HRAM HOLDING	5.494	5.494	0	0,01%	0,02%	3.716	22
18 MARINA PORTOROZ	5.184	5.184	0	0,01%	0,02%	96	4
19 MAKSIMA INVEST	2.863	2.863	0	0,01%	0,01%	1.220	24
20 ELMO	2.384	2.384	0	0,00%	0,01%	681	2
21 JAVOR PIVKA	2.240	2.240	0	0,00%	0,01%	1.623	6
22 ZVON DVA HOLDING	2.020	2.020	0	0,00%	0,01%	43.679	40
23 VIPA HOLDING	1.227	1.227	0	0,00%	0,00%	1.653	16
24 TERME DOBRNA	1.212	1.212	0	0,00%	0,00%	209	2
25 MELAMIN	741	741	0	0,00%	0,00%	57	1
26 SLOVENUALES	730	730	0	0,00%	0,00%	50	3
27 GRAND HOTEL UNION	184	184	0	0,00%	0,00%	23	2
28 KS NALOŽBE	163	163	0	0,00%	0,00%	712	18
29 SIVENT	106	106	0	0,00%	0,00%	654	31
30 TRDNJAVA I HOLDING	65	65	0	0,00%	0,00%	363	3
31 FINETOL	33	33	0	0,00%	0,00%	1	1
32 GEA	13	13	0	0,00%	0,00%	2	1
33 MAKSIMA HOLDING	7	7	0	0,00%	0,00%	755	25
34 ALPOS	0	0	0	0,00%	0,00%	0	0
35 DATALAB TEHNOLOGIJE	0	0	0	0,00%	0,00%	0	0
36 D NALOŽBE	0	0	0	0,00%	0,00%	0	0
37 GORIŠKE OPEKARNE	0	0	0	0,00%	0,00%	0	0
38 INLES	0	0	0	0,00%	0,00%	0	0
39 INTERTRADE ITA	0	0	0	0,00%	0,00%	0	0
40 MP NALOŽBE	0	0	0	0,00%	0,00%	0	0
41 NAMA	0	0	0	0,00%	0,00%	0	0
42 ZDRAVILIŠČE ROGAŠKA	0	0	0	0,00%	0,00%	0	0
43 TEKSTINA	0	0	0	0,00%	0,00%	0	0
44 KOŠAKI TMI	0	0	0	0,00%	0,00%	0	0
45 VELANA	0	0	0	0,00%	0,00%	0	0
Prednostne delnice	21.627	21.627	0	0,04%	0,06%	1.897	192
1 KD GROUP	21.627	21.627	0	0,04%	0,06%	1.897	192
2 PRVA GROUP	0	0	0	0,00%	0,00%	0	0
3 ZDRAVILIŠČE ROGAŠKA	0	0	0	0,00%	0,00%	0	0

TRG OBVEZNIC

Izdaja	Borzni promet (v EUR)	Navadni promet (v EUR)	Promet s sveznji (v EUR)	Delež v skupnem prometu	Delež v prometu z obveznicami	Količina	Št. poslov
Skupaj	12.862.566	3.213.206	9.649.361	26,57%	100,00%	159.111	182
1 SLOVENSKA ODŠKODNINSKA DRUŽBA 2.IZDAJA	3.978.683	975.008	3.003.675	8,22%	30,93%	112.946	100
2 REPUBLIKA SLOVENIJA 48. IZDAJA	3.154.715	0	3.154.715	6,52%	24,53%	30.208	2
3 BANKA CELJE 12. IZDAJA	3.056.001	87.531	2.968.470	6,31%	23,76%	3.001	6
4 ZAVAROVALNICA TRIGLAV 1. IZDAJA	1.660.560	1.660.560	0	3,43%	12,91%	1.628	1
5 NLB 26. IZDAJA	594.246	71.746	522.500	1,23%	4,62%	5.688	16
6 PROBANKA 11. IZDAJA	175.660	175.660	0	0,36%	1,37%	181	7
7 REPUBLIKA SLOVENIJA 21. IZDAJA	88.433	88.433	0	0,18%	0,69%	4.275	7
8 REPUBLIKA SLOVENIJA 33. IZDAJA	34.008	34.008	0	0,07%	0,26%	327	2
9 REPUBLIKA SLOVENIJA 23. IZDAJA	30.543	30.543	0	0,06%	0,24%	305	1
10 REPUBLIKA SLOVENIJA 29. IZDAJA	22.451	22.451	0	0,05%	0,17%	222	5
11 PETROL 1. IZDAJA	14.196	14.196	0	0,03%	0,11%	13	4
12 REPUBLIKA SLOVENIJA 53. IZDAJA	10.441	10.441	0	0,02%	0,08%	100	4
13 BANKA CELJE 13. IZDAJA	10.070	10.070	0	0,02%	0,08%	10	5
14 FACTOR BANKA 20. IZDAJA	8.550	8.550	0	0,02%	0,07%	9	5
15 REPUBLIKA SLOVENIJA 32. IZDAJA	8.139	8.139	0	0,02%	0,06%	80	4
16 REPUBLIKA SLOVENIJA 59. IZDAJA	3.708	3.708	0	0,01%	0,03%	91	3
17 FACTOR BANKA 9. IZDAJA	3.660	3.660	0	0,01%	0,03%	4	3
18 ZAVAROVALNICA TRIGLAV 2. IZDAJA	3.000	3.000	0	0,01%	0,02%	3	2
19 REPUBLIKA SLOVENIJA 49. IZDAJA	2.660	2.660	0	0,01%	0,02%	7	2
20 SAVA 2. IZDAJA	1.009	1.009	0	0,00%	0,01%	1	1
21 REPUBLIKA SLOVENIJA 26. IZDAJA	1.000	1.000	0	0,00%	0,01%	10	1
22 POŠTNA BANKA SLOVENIJE 7. IZDAJA	835	835	0	0,00%	0,01%	2	1
23 ABANKA VIPA 8. IZDAJA	0	0	0	0,00%	0,00%	0	0
24 ABANKA VIPA 9. IZDAJA	0	0	0	0,00%	0,00%	0	0
25 ABANKA VIPA 10. IZDAJA	0	0	0	0,00%	0,00%	0	0
26 BANKA CELJE 19. IZDAJA	0	0	0	0,00%	0,00%	0	0
27 BANKA CELJE 11. IZDAJA	0	0	0	0,00%	0,00%	0	0
28 BANKA CELJE 8. IZDAJA	0	0	0	0,00%	0,00%	0	0
29 BANKA DOMZALE 1. IZDAJA	0	0	0	0,00%	0,00%	0	0
30 BANKA ZASAVJE 3. IZDAJA	0	0	0	0,00%	0,00%	0	0
31 CIMOS 1. IZDAJA	0	0	0	0,00%	0,00%	0	0
32 DEOS 1. IZDAJA	0	0	0	0,00%	0,00%	0	0
33 DELO PRODAJA 1. IZDAJA	0	0	0	0,00%	0,00%	0	0
34 DARS	0	0	0	0,00%	0,00%	0	0
35 DARS 3. IZDAJA	0	0	0	0,00%	0,00%	0	0
36 FACTOR BANKA 11. IZDAJA	0	0	0	0,00%	0,00%	0	0
37 FACTOR BANKA 14. IZDAJA	0	0	0	0,00%	0,00%	0	0
38 FACTOR BANKA 15. IZDAJA	0	0	0	0,00%	0,00%	0	0
39 FACTOR BANKA 16. IZDAJA	0	0	0	0,00%	0,00%	0	0
40 FACTOR BANKA 17. IZDAJA	0	0	0	0,00%	0,00%	0	0
41 FACTOR BANKA 21. IZDAJA	0	0	0	0,00%	0,00%	0	0
42 KB1909 1. IZDAJA	0	0	0	0,00%	0,00%	0	0
43 NOVA KBM 7. IZDAJA	0	0	0	0,00%	0,00%	0	0
44 NOVA KBM 9. IZDAJA	0	0	0	0,00%	0,00%	0	0
45 KD HOLDING 1. IZDAJA	0	0	0	0,00%	0,00%	0	0
46 KD HOLDING 2. IZDAJA	0	0	0	0,00%	0,00%	0	0
47 POSLOVNI SISTEM MERCATOR	0	0	0	0,00%	0,00%	0	0
48 NLB 13. IZDAJA	0	0	0	0,00%	0,00%	0	0
49 NLB 15. IZDAJA	0	0	0	0,00%	0,00%	0	0
50 NLB 17. IZDAJA	0	0	0	0,00%	0,00%	0	0
51 NLB 18. IZDAJA	0	0	0	0,00%	0,00%	0	0
52 NLB 19. IZDAJA	0	0	0	0,00%	0,00%	0	0
53 NLB 22. IZDAJA	0	0	0	0,00%	0,00%	0	0
54 POŠTNA BANKA SLOVENIJE 6. IZDAJA	0	0	0	0,00%	0,00%	0	0
55 PROBANKA 10. IZDAJA	0	0	0	0,00%	0,00%	0	0
56 PROBANKA 8. IZDAJA	0	0	0	0,00%	0,00%	0	0
57 PROBANKA 9. IZDAJA	0	0	0	0,00%	0,00%	0	0
58 POTEZA SKUPINA 1. IZDAJA	0	0	0	0,00%	0,00%	0	0
59 REPUBLIKA SLOVENIJA 33. IZDAJA	0	0	0	0,00%	0,00%	0	0
60 REPUBLIKA SLOVENIJA 44. IZDAJA	0	0	0	0,00%	0,00%	0	0
61 REPUBLIKA SLOVENIJA 50. IZDAJA	0	0	0	0,00%	0,00%	0	0
62 REPUBLIKA SLOVENIJA 54. IZDAJA	0	0	0	0,00%	0,00%	0	0
63 REPUBLIKA SLOVENIJA 57. IZDAJA	0	0	0	0,00%	0,00%	0	0
64 REPUBLIKA SLOVENIJA 62. IZDAJA	0	0	0	0,00%	0,00%	0	0
65 REPUBLIKA SLOVENIJA 63. IZDAJA	0	0	0	0,00%	0,00%	0	0
66 REPUBLIKA SLOVENIJA 65. IZDAJA	0	0	0	0,00%	0,00%	0	0
67 REPUBLIKA SLOVENIJA 66. IZDAJA	0	0	0	0,00%	0,00%	0	0
68 REPUBLIKA SLOVENIJA 67. IZDAJA	0	0	0	0,00%	0,00%	0	0
69 SID BANKA 1. IZDAJA	0	0	0	0,00%	0,00%	0	0
70 BANKA CELJE 14. IZDAJA	0	0	0	0,00%	0,00%	0	0
71 DARS 2. IZDAJA	0	0	0	0,00%	0,00%	0	0
72 FACTOR BANKA 22. IZDAJA	0	0	0	0,00%	0,00%	0	0
73 KB1909 2. IZDAJA	0	0	0	0,00%	0,00%	0	0
74 NLB 20. IZDAJA	0	0	0	0,00%	0,00%	0	0
75 NLB 23. IZDAJA	0	0	0	0,00%	0,00%	0	0
76 PROBANKA, obveznice 12. izdaje	0	0	0	0,00%	0,00%	0	0
77 REPUBLIKA SLOVENIJA 64. IZDAJA	0	0	0	0,00%	0,00%	0	0
78 REPUBLIKA SLOVENIJA 68. IZDAJA	0	0	0	0,00%	0,00%	0	0
79 REPUBLIKA SLOVENIJA 69. IZDAJA	0	0	0	0,00%	0,00%	0	0

TRG INVESTICIJSKIH KUPONOV - OSNOVNA KOTACIJA

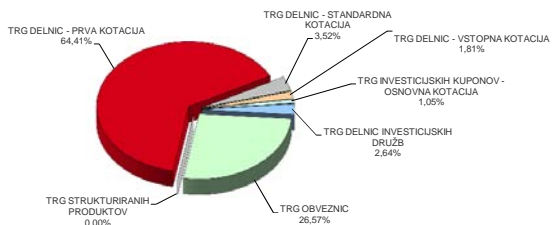
Izdaja	Borzni promet (v EUR)	Navadni promet (v EUR)	Promet s sveznji (v EUR)	Delež v skupnem prometu	Delež v prometu s skladi	Količina	Št. poslov
Skupaj	506.192	506.192	0	1,05%	28,36%	416.708	428
1 PROBANKA GLOBALNI NALOZBENI SKLAD	281.058	281.058	0	0,58%	15,74%	388.402	105
2 INFOND GLOBAL	177.529	177.529	0	0,37%	9,95%	18.050	180
3 INFOND DYNAMIC	47.605	47.605	0	0,10%	2,67%	10.256	143
4 ALTA EUROSTOCK	0	0	0	0,00%	0,00%	0	0

TRG DELNIC INVESTICIJSKIH DRUŽB

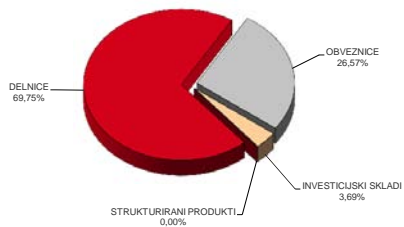
Izdaja	Borzni promet (v EUR)	Navadni promet (v EUR)	Promet s sveznji (v EUR)	Delež v skupnem prometu	Delež v prometu s skladi	Količina	Št. poslov
Skupaj	1.278.884	1.278.884	0	2,64%	71,64%	1.160.082	1.068
1 NFD 1 DELNIŠKI INVESTICIJSKI SKLAD	748.301	748.301	0	1,55%	41,92%	1.060.432	541
2 KD ID	530.583	530.583	0	1,10%	29,72%	99.650	527

Skupaj delnice	33.766.945	27.703.435	6.063.510	69,75%	69,75%	1.315.163	7.459
Skupaj investicijski skladi	1.785.076	1.785.076	0	3,69%	3,69%	1.576.790	1.496
Skupaj obveznice	12.862.566	3.213.206	9.649.361	26,57%	26,57%	159.111	182
Strukturirani produkti	0	0	0	0,00%	-	0	0
Skupaj promet na borzi	48.414.588	32.701.717	15.712.871	100,00%	100,00%	3.051.064	9.137

Sestava prometa z vrednostnimi papirji po posameznih trgih v januarju 2011



Sestava prometa z vrednostnimi papirji po tipih finančnih instrumentov na vseh trgih Ljubljanske borze v januarju 2011

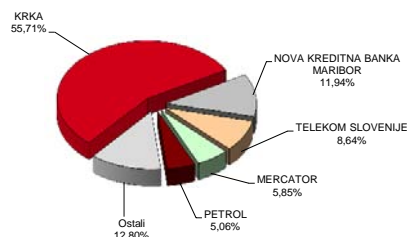


C2) NAJPROMETNEJŠI VREDNOSTNI PAPIRJI JANUAR 2011

NAJPROMETNEJŠE DELNICE PREKO BTS

Izdaja	Promet v 000 EUR	Število poslov	Tržna kapitalizacija v mio EUR na 31.1.2011
KRKA	18.811	2.341	2.267
NOVA KREDITNA BANKA MARIBOR	4.032	691	265
TELEKOM SLOVENIJE	2.916	408	572
MERCATOR	1.976	322	580
PETROL	1.708	327	536
Ostali	4.323	3.370	2.527
SKUPAJ	33.767	7.459	6.747

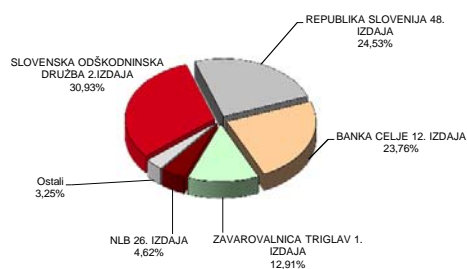
Najprometnejše delnice na vseh trgih borze



NAJPROMETNEJŠE OBEZNICE PREKO BTS

Izdaja	Promet v 000 EUR	Število poslov	Tržna kapitalizacija v mio EUR na 31.1.2011
SLOVENSKA ODŠKODNINSKA DRUŽBA 2. IZDAJA	3.979	100	578
REPUBLIKA SLOVENIJA 48. IZDAJA	3.155	2	58
BANKA CELJE 12. IZDAJA	3.056	6	12
ZAVAROVALNICA TRIGLAV 1. IZDAJA	1.661	1	11
NLB 26. IZDAJA	594	16	64
Ostali	418	57	13.636
SKUPAJ	12.863	182	14.359

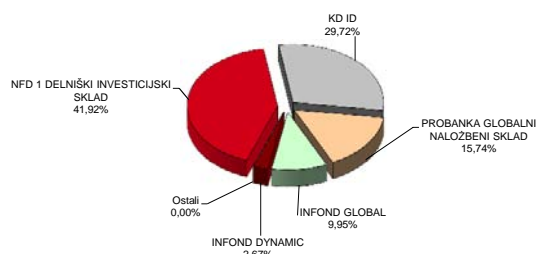
Najprometnejše obveznice na vseh trgih borze



NAJPROMETNEJŠE DELNICE INVESTICIJSKIH SKLADOV PREKO BTS

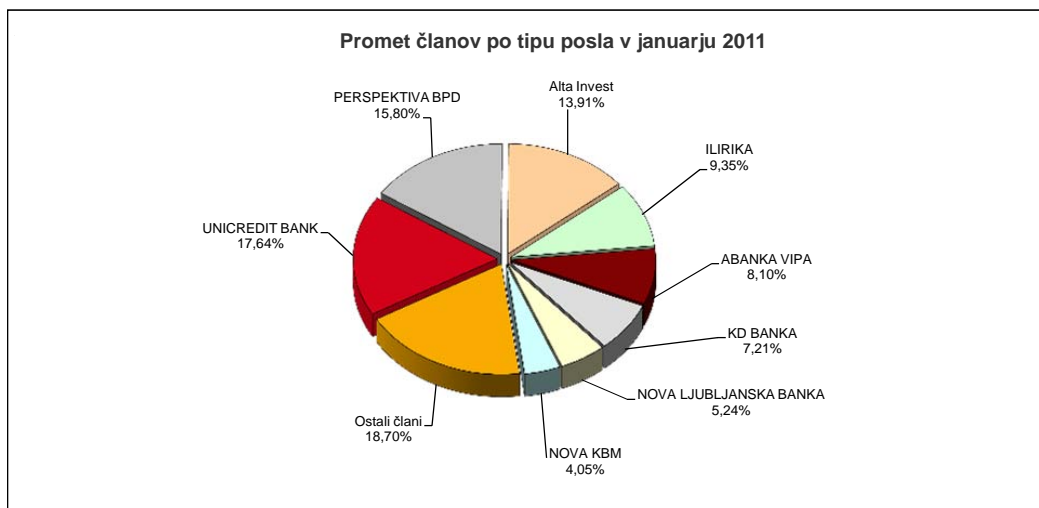
Izdaja	Promet v 000 EUR	Število poslov	Tržna kapitalizacija v mio EUR na 31.1.2011
NFD 1 DELNIŠKI INVESTICIJSKI SKLAD	748	541	114
KD ID	531	527	48
PROBANKA GLOBALNI NALOŽBENI SKLAD	281	105	32
INFOND GLOBAL	178	180	52
INFOND DYNAMIC	48	143	19
Ostali	0	0	3
SKUPAJ	1.785	1.496	268

Najprometnejši investicijski skladi na vseh trgih borze



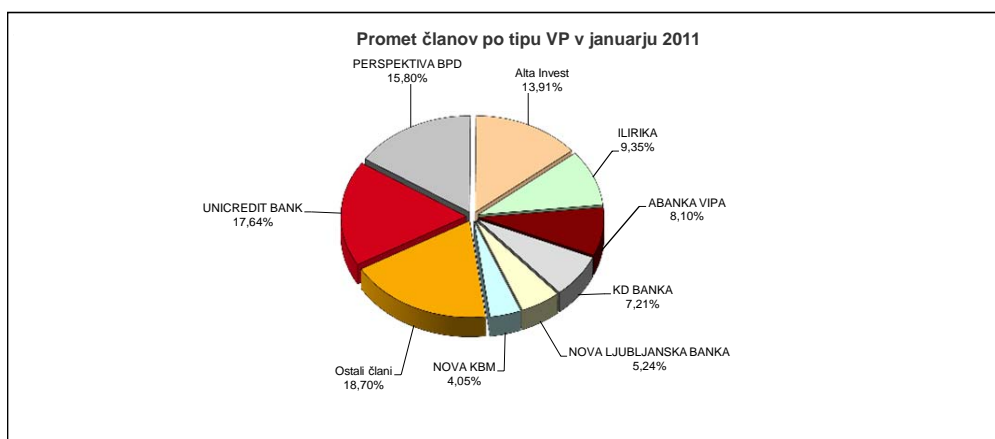
C3) PROMET ČLANOV LJUBLJANSKE BORZE
PROMET ČLANOV PO TIPU POSLA V JANUARJU 2011

		v EUR			
Član	Navadni posli	Posli s svežnji	Skupaj preko BTS	% od prometa preko BTS	
1	UNICREDIT BANK	15.751.545	1.332.500	17.084.045	17,64%
2	PERSPEKTIVA BPD	4.802.594	10.496.620	15.299.214	15,80%
3	Alta Invest	4.851.006	8.616.390	13.467.396	13,91%
4	ILIRIKA	3.963.638	5.092.281	9.055.919	9,35%
5	ABANKA VIPA	7.843.023		7.843.023	8,10%
6	KD BANKA	3.235.956	3.743.150	6.979.106	7,21%
7	NOVA LJUBLJANSKA BANKA	5.073.830		5.073.830	5,24%
8	NOVA KBM	2.491.134	1.428.801	3.919.934	4,05%
9	GBD GORENJSKA BORZNOPOSREDNIŠKA DRUŽBA	3.781.570		3.781.570	3,91%
10	CERTIUS BPH	2.169.357		2.169.357	2,24%
11	ARGONOS BPH	1.858.221		1.858.221	1,92%
12	RAIFFEISEN BANKA	1.617.892	193.500	1.811.392	1,87%
13	FACTOR BANKA	1.480.954		1.480.954	1,53%
14	RAIFFEISEN CENTROBANK AG	1.243.056		1.243.056	1,28%
15	HYPO ALPE-ADRIA-BANK	1.069.937		1.069.937	1,10%
16	PROBANKA	542.777	522.500	1.065.277	1,10%
17	SKB BANKA	996.477		996.477	1,03%
18	BANKA KOPER	798.848		798.848	0,83%
19	PFCI	665.139		665.139	0,69%
20	DEŽELNA BANKA SLOVENIJE	491.820		491.820	0,51%
21	ecetra	353.782		353.782	0,37%
22	MOJA DELNICA BPH	303.890		303.890	0,31%
23	GORENJSKA BANKA	10.853		10.853	0,01%
24	BKS BANK AG, Bančna podružnica	6.135		6.135	0,01%
Skupaj		65.403.433	31.425.742	96.829.175	100,00%



PROMET ČLANOV PO TIPU VREDNOSTNEGA PAPIRJA V JANUARJU 2011

v EUR						
Član	Delnice	Obveznice	Investicijski skladi	Skupni promet	% od skupnega prometa	
1	UNICREDIT BANK	16.866.491	208.158	9.396	17.084.045	17,64%
2	PERSPEKTIVA BPD	756.177	14.542.287	750	15.299.214	15,80%
3	Alta Invest	7.970.222	5.298.798	198.376	13.467.396	13,91%
4	ILIRIKA	5.148.936	3.809.000	97.984	9.055.919	9,35%
5	ABANKA VIPA	7.189.094	109.457	544.472	7.843.023	8,10%
6	KD BANKA	6.958.753	3.611	16.742	6.979.106	7,21%
7	NOVA LJUBLJANSKA BANKA	4.633.303	301.871	138.656	5.073.830	5,24%
8	NOVA KBM	3.720.123	76.878	122.933	3.919.934	4,05%
9	GBD GORENJSKA BORZNOPOSREDNIŠKA DRUŽBA	2.366.496	359.771	1.055.303	3.781.570	3,91%
10	CERTIUS BPH	1.954.009	51.588	163.759	2.169.357	2,24%
11	ARGONOS BPH	1.526.964	36.405	294.852	1.858.221	1,92%
12	RAIFFEISEN BANKA	1.789.357		22.035	1.811.392	1,87%
13	FACTOR BANKA	1.223.228	235.218	22.507	1.480.954	1,53%
14	RAIFFEISEN CENTROBANK AG	1.243.056			1.243.056	1,28%
15	HYPO ALPE-ADRIA-BANK	1.050.686		19.252	1.069.938	1,10%
16	PROBANKA	162.514	687.362	215.401	1.065.277	1,10%
17	SKB BANKA	993.665	406	2.407	996.478	1,03%
18	BANKA KOPER	789.441		9.407	798.848	0,83%
19	PFCI	417.199		247.940	665.139	0,69%
20	DEŽELNA BANKA SLOVENIJE	268.245	2.803	220.772	491.820	0,51%
21	ecetra	290.096		63.686	353.782	0,37%
22	MOJA DELNICA BPH	203.043	1.520	99.327	303.890	0,31%
23	GORENJSKA BANKA	6.657		4.196	10.853	0,01%
24	BKS BANK AG. Bančna podružnica	6.135			6.135	0,01%
Skupaj		67.533.890	25.725.133	3.570.153	96.829.176	100,00%



C4) PROMET PO MESECIH

MESEČNI PROMET NA ORGANIZIRANEM TRGU

Mesec	Število dni trgovanja	Skupen promet in število poslov Promet (v EUR) preko BTS			Število poslov (preko BTS)	
		v mesecu	povprečno na dan	povprečno na posel	v mesecu	povprečno na dan
Leto 2010						
januar	20	39.140.694	1.957.035	3.886	10.072	504
februar	19	40.254.103	2.118.637	3.812	10.560	556
marec	23	66.028.343	2.870.798	5.357	12.326	536
april	19	36.960.277	1.945.278	4.107	9.000	474
maj	21	39.408.936	1.876.616	3.716	10.605	505
junij	21	42.940.319	2.044.777	4.737	9.065	432
julij	22	31.308.687	1.423.122	3.349	9.349	425
avgust	22	37.132.013	1.687.819	4.241	8.756	398
september	22	40.410.863	1.836.857	3.773	10.710	487
oktober	21	33.685.222	1.604.058	3.298	10.213	486
november	21	32.734.140	1.558.769	2.906	11.265	536
december	20	52.536.617	2.626.831	4.723	11.123	556
SKUPAJ	251	492.540.215			123.044	
Povprečje 2010	21	41.045.018	1.962.550	3.992	10.254	491
Leto 2011						
januar	21	48.414.588	2.305.457	5.299	9.137	435
SKUPAJ	21	48.414.588			9.137	
Povprečje 2011	21	48.414.588	2.305.457	5.299	9.137	435

PROMET Z VP NA VSEH TRGIH V LETIH 1998 DO 2011

Leto	Število dni trgovanja	Skupen promet in število poslov Promet (v EUR) - preko BTS			Število poslov (preko BTS)	
		V letu	povprečno na dan	povprečno na posel	V letu	povprečno na dan
2011	21	48.414.588	2.305.457	5.299	9.137	435
2010	251	492.540.215	1.962.550	3.992	123.044	491
2009	251	904.021.130	3.593.223	5.801	162.100	646
2008	250	1.285.790.498	5.129.748	4.907	249.679	998
2007	246	2.226.900.708	9.052.442	7.871	282.939	1.150
2006	247	996.477.198	4.034.321	4.353	228.941	927
2005	250	579.204.722	2.316.819	2.263	255.908	1.024
2004	255	837.861.029	3.285.730	2.382	351.760	1.379
2003	249	700.844.661	2.814.637	2.058	340.582	1.368
2002	247	1.156.611.591	4.682.638	2.563	451.250	1.827
2001	247	707.615.828	2.864.841	2.221	318.645	1.290
2000	249	1.174.224.149	4.715.760	2.971	395.284	1.587
1999	254	1.397.785.135	5.503.091	3.134	445.966	1.756
1998	252	2.259.292.124	8.965.445	9.531	237.049	941

MESEČNI PROMET NAVADNIH POSLOV

Mesec	Število dni		Promet (v EUR)		Število poslov	
	trgovanja	v mesecu	povprečno na dan	povprečno na posel	v mesecu	povprečno na dan
Leto 2010						
januar	20	30.696.909	1.534.845	3.055	10.048	502
februar	19	22.828.293	1.201.489	2.166	10.537	555
marec	23	43.828.458	1.905.585	3.566	12.291	534
april	19	29.871.456	1.572.182	3.327	8.978	473
maj	21	36.507.974	1.738.475	3.445	10.597	505
junij	21	27.320.125	1.300.958	3.022	9.041	431
julij	22	19.952.640	906.938	2.140	9.324	424
avgust	22	26.468.463	1.203.112	3.031	8.734	397
september	22	28.319.828	1.287.265	2.651	10.684	486
oktober	21	29.073.497	1.384.452	2.850	10.200	486
november	21	31.327.972	1.491.808	2.783	11.258	536
december	20	30.251.763	1.512.588	2.858	10.586	529
SKUPAJ	251	356.447.377			122.278	
Povprečje 2010	21	29.703.948	1.419.975	2.908	10.190	488
Leto 2011						
januar	21	32.701.717	1.557.225	3.594	9.100	433
SKUPAJ	21	478.251.657			149.074	
Povprečje 2011	21	32.701.717	1.557.225	3.594	9.100	433

MESEČNI PROMET SVEŽNJEV

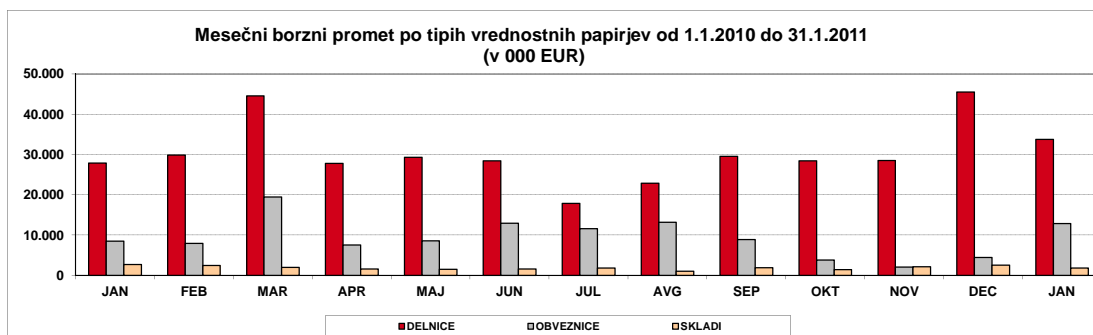
Mesec	Število dni		Promet (v EUR)		Število poslov	
	trgovanja	v mesecu	povprečno na dan	povprečno na posel	v mesecu	povprečno na dan
Leto 2010						
januar	20	8.443.785	422.189	351.824	24	1
februar	19	17.425.810	917.148	757.644	23	1
marec	23	22.199.885	965.212	634.282	35	2
april	19	7.088.821	373.096	322.219	22	1
maj	21	2.900.963	138.141	362.620	8	0
junij	21	15.620.194	743.819	650.841	24	1
julij	22	11.356.047	516.184	454.242	25	1
avgust	22	10.663.550	484.707	484.707	22	1
september	22	12.091.036	549.593	465.040	26	1
oktober	21	4.611.725	219.606	354.748	13	1
november	21	1.406.168	66.960	200.881	7	0
december	20	22.284.855	1.114.243	696.402	32	2
SKUPAJ	251	136.092.839			261	
Povprečje 2010	21	11.341.070	542.575	477.954	22	1
Leto 2011						
januar	21	15.712.871	748.232	424.672	37	2
SKUPAJ	21	15.712.871			37	
Povprečje 2011	21	15.712.871	748.232	424.672	37	2

MESEČNI PROMET PO SEGMENTIH V TEKOČEM LETU (V EUR)

	Trg delnic			Trg delnic investicijskih družb	Trg investicijskih kuponov			Povprečni dnevni promet	SKUPAJ	Verižni indeks rasti
	Prva kotacija	Standardna kotacija	Vstopna kotacija		Plus kotacija	Osnovna kotacija	Trg obveznic			
januar	20.976.768	5.437.773	1.509.572	2.212.116	3.195	487.185	8.514.087	1.957.035	39.140.694	70
februar	17.539.978	11.197.286	1.150.310	1.469.087	28.039	960.956	7.908.446	2.118.637	40.254.103	103
marec	38.513.700	3.926.000	2.137.742	1.403.711	306	574.825	19.472.059	2.870.798	66.028.343	164
april	22.761.162	3.827.117	1.227.111	1.218.843	0	384.621	7.541.423	1.945.278	36.960.277	56
maj	24.652.363	3.783.378	872.537	1.132.974	2.664	377.801	8.587.218	1.876.616	39.408.936	107
junij	24.445.733	2.805.474	1.202.021	877.102	5.104	683.152	12.921.733	2.044.777	42.940.319	109
julij	15.090.047	1.857.395	952.338	1.291.631	18.280	529.937	11.569.059	1.423.122	31.308.687	73
avgust	19.837.511	2.349.569	725.204	675.416		373.363	13.170.950	1.687.819	37.132.013	119
september	20.199.516	8.039.355	1.329.825	1.287.561		648.144	8.906.462	1.836.857	40.410.863	109
oktober	22.645.951	3.993.855	1.770.217	963.950		496.407	3.814.841	1.604.058	33.685.222	83
november	23.257.342	4.414.371	824.750	1.727.924		439.346	2.070.407	1.558.769	32.734.140	97
december	38.090.089	5.960.523	1.488.042	2.162.912		409.088	4.425.963	2.626.831	52.536.617	160
Skupaj 2010	288.010.161	57.592.096	15.189.667	16.423.228	57.588	6.364.827	108.902.647	1.962.312	492.540.215	
Leto 2011										
januar	31.182.562	1.705.961	878.423	1.278.884		506.192	12.862.566	2.420.729	48.414.588	92
Skupaj 2011	31.182.562	1.705.961	878.423	1.278.884		506.192	12.862.566	2.420.729	48.414.588	

MESEČNI PROMET Z VREDNOSTNIMI PAPIRI NA VSEH TRGIH (V EUR)

	Delnice	Skladi	Obveznice	SKUPAJ	Verižni indeks rasti
Leto 2010					
januar	27.924.113	2.702.495	8.514.087	39.140.694	70
februar	29.887.574	2.458.082	7.908.446	40.254.103	103
marec	44.577.442	1.978.842	19.472.059	66.028.343	164
april	27.815.390	1.603.464	7.541.423	36.960.277	56
maj	29.308.279	1.513.440	8.587.218	39.408.936	107
junij	28.453.228	1.565.359	12.921.733	42.940.319	109
julij	17.899.779	1.839.849	11.569.059	31.308.687	73
avgust	22.912.283	1.048.779	13.170.950	37.132.013	119
september	29.568.696	1.935.705	8.906.462	40.410.863	109
oktober	28.410.024	1.460.358	3.814.841	33.685.222	83
november	28.496.463	2.167.271	2.070.407	32.734.140	97
december	45.538.654	2.572.000	4.425.963	52.536.617	160
Skupaj 2010	360.791.924	22.845.644	108.902.647	492.540.215	
Leto 2011					
januar	33.766.945	1.785.076	12.862.566	48.414.588	92
Skupaj 2011	33.766.945	1.785.076	12.862.566	48.414.588	



D) TRŽNA KAPITALIZACIJA

	31.12.2009	31.1.2010	31.12.2010	31.1.2011	Indeks 31.1.2011 / 31.12.2010	Indeks 31.1.2011 / 31.1.2010	Indeks 31.1.2011 / 31.12.2009	DELEŽ
TRG DELNIC	8.462.218.087	8.505.590.715	7.027.892.136	6.747.175.550	96	79	80	31,57%
PRVA KOTACIJA	5.247.537.479	5.375.625.513	4.713.896.017	4.666.238.926	99	87	89	69,16%
STANDARDNA KOTACIJA	2.206.925.165	2.161.450.909	1.498.484.684	1.416.542.166	95	66	64	20,99%
VSTOPNA KOTACIJA	1.007.755.444	968.514.294	815.511.434	664.394.458	81	69	66	9,85%
Banke	689.862.408	695.974.130	624.812.029	613.816.773	98	88	89	9,10%
Podjetja	7.065.399.282	7.146.687.348	5.927.927.674	5.658.146.025	95	79	80	83,86%
Zavarovalnice	706.956.397	662.929.237	475.152.433	475.212.752	100	72	72	7,04%
TRG OBVEZNIC	10.821.540.444	12.344.909.086	13.192.763.952	14.359.327.451	109	116	133	67,18%
Država	9.486.699.354	11.033.444.477	11.793.078.626	12.962.454.273	110	117	137	90,27%
Banke	906.648.249	875.294.911	912.781.520	912.627.704	100	104	101	6,36%
Podjetja	414.618.681	422.595.538	444.935.847	443.027.514	100	105	107	3,09%
Zavarovalnice	13.574.160	13.574.160	41.967.960	41.217.960	98	304	304	0,29%
TRG INVESTICIJSKIH KUPONOV	132.978.784	132.154.671	106.777.859	106.134.945	99	80	80	0,50%
PLUS KOTACIJA	630.899	668.350						0,00%
OSNOVNA KOTACIJA	132.347.885	131.486.320	106.777.859	106.134.945	99	81	80	100,00%
TRG DELNIC INVEST. DRUŽB	251.347.548	267.366.541	158.553.220	161.893.755	102	61	64	0,76%
SKUPAJ	19.668.084.863	21.250.021.013	20.485.987.167	21.374.531.702	104	101	109	100,00%

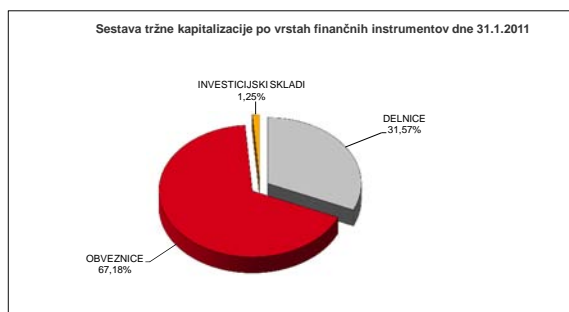
SKUPAJ DELNICE	8.462.218.087	8.505.590.715	7.027.892.136	6.747.175.550	96	79	80	-
-----------------------	----------------------	----------------------	----------------------	----------------------	-----------	-----------	-----------	----------

SKUPAJ OBVEZNICE	10.821.540.444	12.344.909.086	13.192.763.952	14.359.327.451	109	116	133	-
-------------------------	-----------------------	-----------------------	-----------------------	-----------------------	------------	------------	------------	----------

SKUPAJ INVEST. SKLADI	384.326.332	399.521.211	265.331.079	268.028.700	101	67	70	-
------------------------------	--------------------	--------------------	--------------------	--------------------	------------	-----------	-----------	----------

Tržna kapitalizacija vseh delnic (brez delnic inv.skladov) na borzi je 31.1.2011 predstavljala 18,8 % bruto domačega proizvoda (BDP) v enoletnem obdobju 4. kvartal 2009 - 3. kvartal 2010 - 35.949,00 mio EUR; Vir: SURS.

1EUR=1,4406 USD na 31.12.2009	1EUR=1,3968 USD na 31.1.2010	1EUR= 1,3862 USD na 31.12.2010	1EUR= 1,3692 USD na 31.1.2011
-------------------------------	------------------------------	--------------------------------	-------------------------------



TRŽNA KAPITALIZACIJA DELNIC - PRVA KOTACIJA

Izdaja	Št. delnic, ki kotirajo	Št. delnic celotnega razreda	Delež delnic na organiz. trgu	Tečaj na 31.1.2011	Tržna kapitalizacija na 31.1.2011 (v EUR)	Tržna kapitalizacija na 31.1.2011 (v USD)
1 KRKA	35.426.120	35.426.120	100,00%	64,00 EUR	2.267.271.680	3.104.348.384
2 MERCATOR	3.765.361	3.765.361	100,00%	154,00 EUR	579.865.594	793.951.971
3 TELEKOM SLOVENIJE	6.535.478	6.535.478	100,00%	87,50 EUR	571.854.325	782.982.942
4 PETROL	2.086.301	2.086.301	100,00%	257,00 EUR	536.179.357	734.136.776
5 NOVA KREDITNA BANKA MARIBOR	26.081.979	26.081.979	100,00%	10,17 EUR	265.123.317	363.006.845
6 LUKA KOPER	14.000.000	14.000.000	100,00%	15,50 EUR	217.000.000	297.116.400
7 GORENJE	15.906.876	15.906.876	100,00%	12,51 EUR	198.915.484	272.355.081
8 INTEREUROPA	7.902.413	7.902.413	100,00%	3,80 EUR	30.029.169	41.115.939
SKUPAJ PRVA KOTACIJA					4.666.238.926	6.389.014.338

TRŽNA KAPITALIZACIJA DELNIC - STANDARDNA KOTACIJA

Izdaja	Št. delnic, ki kotirajo	Št. delnic celotnega razreda	Delež delnic na organiz. trgu	Tečaj na 31.1.2011	Tržna kapitalizacija na 31.1.2011 (v EUR)	Tržna kapitalizacija na 31.1.2011 (v USD)
REDNE DELNICE					1.406.915.674	1.926.348.941
1 ZAVAROVALNICA TRIGLAV	22.735.148	22.735.148	100,00%	17,55 EUR	399.001.847	546.313.329
2 ABANKA	7.198.874	7.198.874	100,00%	47,10 EUR	339.066.965	464.250.489
3 SAVA	2.006.987	7.200.000	27,87%	78,01 EUR	156.565.056	214.368.874
4 PIVOVARNA LAŠKO	8.611.481	8.611.481	100,00%	13,98 EUR	120.388.504	164.835.940
5 TERMEČATEŽ	497.022	497.022	100,00%	190,00 EUR	94.434.180	129.299.279
6 POZAVAROVALNICA SAVA	9.362.519	9.362.519	100,00%	8,14 EUR	76.210.905	104.347.971
7 SALUS	134.980	134.980	100,00%	361,00 EUR	48.727.780	66.718.076
8 AERODROM LJUBLJANA	1.936.229	1.936.229	100,00%	17,50 EUR	33.884.008	46.393.983
9 ŽITO	355.792	355.792	100,00%	91,10 EUR	32.412.651	44.379.402
10 ISKRA AVTOELEKTRIKA	1.608.313	1.608.313	100,00%	16,50 EUR	26.537.165	36.334.686
11 ETOL	254.619	254.619	100,00%	94,00 EUR	23.934.186	32.770.687
12 ISTRABENZ	5.180.000	5.180.000	100,00%	4,50 EUR	23.310.000	31.916.052
13 MLINOTEST	2.389.177	2.389.177	100,00%	5,50 EUR	13.140.474	17.991.936
14 DELO PRODAJA	491.393	491.393	100,00%	24,15 EUR	11.867.141	16.248.489
15 KOMPAS MTS	594.601	594.601	100,00%	7,65 EUR	4.548.698	6.228.077
16 NIKA	189.876	189.876	100,00%	15,20 EUR	2.886.115	3.951.669
PREDNOSTNE DELNICE						13.180.592
1 PROBANKA	396.315	400.000	99,08%	24,29 EUR	9.626.491	13.180.592
SKUPAJ STANDARDNA KOTACIJA					1.416.542.166	1.939.529.533

DEVIZNI TEČAJI 1 EUR= 1,3692 USD na 31.1.2011

TRŽNA KAPITALIZACIJA DELNIC - VSTOPNA KOTACIJA

Izdaja	Število trgovanih delnic	Št. izdanih delnic razreda	Borzi javljen delež delnic na organiz. trgu	Tečaj na 31.1.2011	Tržna kapitalizacija na 31.1.2011 (v EUR)	Tržna kapitalizacija na 31.1.2011 (v USD)
REDNE DELNICE					654.771.359	896.512.945
1 KD GROUP	2.675.640	2.675.640	100,00%	41,80 EUR	111.841.752	153.133.727
2 HELIOS	278.446	278.446	100,00%	300,00 EUR	83.533.800	114.374.479
3 AKTIVA NALOŽBE	18.214.875	18.214.875	100,00%	4,35 EUR	79.234.706	108.488.160
4 KD	186.436	186.436	100,00%	350,00 EUR	65.252.600	89.343.860
5 CINKARNA CELJE	814.626	814.626	100,00%	75,00 EUR	61.096.950	83.653.944
6 NAMA	953.795	953.795	100,00%	26,00 EUR	24.798.670	33.954.339
7 JUTEKS	641.432	641.432	100,00%	31,00 EUR	19.884.392	27.225.710
8 MODRA LINIJA HOLDING	2.192.411	2.192.411	100,00%	8,25 EUR	18.087.391	24.765.255
9 TRIGLAV NALOŽBE	13.182.366	13.182.366	100,00%	1,30 EUR	17.137.076	23.464.084
10 MARINA PORTOROŽ	313.932	313.932	100,00%	54,00 EUR	16.952.328	23.211.127
11 GRAND HOTEL UNION	1.814.613	1.814.613	100,00%	8,00 EUR	14.516.904	19.876.545
12 NFD HOLDING	33.727.196	33.727.196	100,00%	0,400 EUR	13.490.878	18.471.711
13 MAKSIMA INVEST	11.529.102	11.529.102	100,00%	0,990 EUR	11.413.811	15.627.790
14 PLAMA - PUR	686.798	686.798	100,00%	15,50 EUR	10.645.369	14.575.639
15 FINETOL	317.898	317.898	100,00%	33,00 EUR	10.490.634	14.363.776
16 GEA	1.254.960	1.254.960	100,00%	6,71 EUR	8.420.782	11.529.734
17 M1	3.932.515	3.932.515	100,00%	2,01 EUR	7.904.355	10.822.643
18 MERCATA	2.891.874	2.891.874	100,00%	2,20 EUR	6.362.123	8.711.019
19 HRAM HOLDING	4.346.667	4.346.667	100,00%	1,40 EUR	6.085.334	8.332.039
20 DATALAB TEHNOLOGIJE	111.539	111.539	100,00%	50,90 EUR	5.677.335	7.773.407
21 ALPETOUR POTOVALNA AGENCIJA	497.847	497.847	100,00%	11,00 EUR	5.476.317	7.498.173
22 MP NALOŽBE	400.000	400.000	100,00%	12,00 EUR	4.800.000	6.572.160
23 GORIŠKE OPEKARNE	595.628	595.628	100,00%	8,00 EUR	4.765.024	6.524.271
24 MELAMIN	349.913	349.913	100,00%	13,00 EUR	4.548.869	6.228.311
25 VIPA HOLDING	7.347.565	7.347.565	100,00%	0,600 EUR	4.408.539	6.036.172
26 TERME DOBRNA	692.542	692.542	100,00%	5,80 EUR	4.016.744	5.499.725
27 SLOVENIJALES	273.377	273.377	100,00%	14,60 EUR	3.991.304	5.464.894
28 ALPOS	144.913	144.913	100,00%	27,00 EUR	3.912.651	5.357.202
29 CETIS	200.000	200.000	100,00%	18,83 EUR	3.766.000	5.156.407
30 AGROGORICA	400.000	400.000	100,00%	8,99 EUR	3.596.000	4.923.643
31 INLES	712.410	712.410	100,00%	5,00 EUR	3.562.050	4.877.159
32 VELANA	1.409.645	1.409.645	100,00%	2,00 EUR	2.819.290	3.860.172
33 INTERTRADE ITA	69.531	69.531	100,00%	40,49 EUR	2.815.310	3.854.723
34 ELMO	708.000	708.000	100,00%	3,50 EUR	2.478.000	3.392.878
35 KOŠAKI TMI	40.374	40.374	100,00%	58,00 EUR	2.341.692	3.206.245
36 JAVOR PIVKA	1.134.022	1.134.022	100,00%	1,38 EUR	1.564.950	2.142.730
37 KS NALOŽBE	3.909.878	3.909.878	100,00%	0,240 EUR	934.461	1.279.464
38 ZVON ENA HOLDING	12.431.743	12.431.743	100,00%	0,040 EUR	534.565	731.926
39 TEKSTINA	1.127.293	1.127.293	100,00%	0,450 EUR	508.409	696.114
40 ZDRAVILIŠ—JE ROGAŠKA	9.086	9.086	100,00%	34,13 EUR	310.105	424.596
41 TRDNJAVA I HOLDING	1.291.809	1.291.809	100,00%	0,230 EUR	302.283	413.886
42 SIVENT	1.229.712	1.229.712	100,00%	0,200 EUR	245.942	336.744
43 ZVON DVA HOLDING	14.120.934	14.120.934	100,00%	0,010 EUR	155.330	212.678
44 MAKSIMA HOLDING	6.399.850	6.399.850	100,00%	0,010 EUR	63.999	87.627
45 D NALOŽBE	90.810	90.810	100,00%	0,290 EUR	26.335	36.058
PREDNOSTNE DELNICE					9.623.099	13.175.947
1 PRVA GROUP	170.000	170.000	100,00%	38,00 EUR	6.460.000	8.845.032
2 KD GROUP	266.413	266.413	100,00%	11,75 EUR	3.130.353	4.286.079
3 ZDRAVILIŠČE ROGAŠKA	537	30.000	1,79%	60,98 EUR	32.746	44.836
SKUPAJ VSTOPNA KOTACIJA					664.394.458	909.688.893

DEVIZNI TEČAJI 1 EUR= 1,3692 USD na 31.1.2011

TRŽNA KAPITALIZACIJA OBVEZNIC

Izdaja	Št. izdanih obveznic po najmanjših apoenih	Tečaj na 31.1.2011	Ostanek dolga na 31.1.2011	Valuta ostanka dolga	Tržna kapitalizacija na 31.1.2011 (v EUR)	Tržna kapitalizacija na 31.1.2011 (v USD)
1 REPUBLIKA SLOVENIJA 66. IZDAJA	1.500.000	112,72	1.000,00	EUR	1.690.800.000	2.315.043.360
2 REPUBLIKA SLOVENIJA 65. IZDAJA	1.500.000	107,10	1.000,00	EUR	1.606.500.000	2.199.619.800
3 REPUBLIKA SLOVENIJA 67. IZDAJA	1.500.000	101,56	1.000,00	EUR	1.523.400.000	2.085.839.280
4 REPUBLIKA SLOVENIJA 69. IZDAJA	1.500.000		1.000,00	EUR	1.500.000.000	2.053.800.000
5 REPUBLIKA SLOVENIJA 59. IZDAJA	25.553.128	98,00	41,73	EUR	1.045.005.391	1.430.821.381
6 REPUBLIKA SLOVENIJA 63. IZDAJA	1.000.000	104,21	1.000,00	EUR	1.042.100.000	1.426.843.320
7 REPUBLIKA SLOVENIJA 64. IZDAJA	1.000.000		1.000,00	EUR	1.000.000.000	1.369.200.000
8 SLOVENSKA ODŠKODNINSKA DRUŽBA 2. IZDAJA	16.332.451	106,00	33,37	EUR	577.714.723	791.006.999
9 REPUBLIKA SLOVENIJA 68. IZDAJA	1.000.000		1.000,00	EUR	1.000.000.000	1.369.200.000
10 SID BANKA 1. IZDAJA	5.690	100,00	100.000,00	EUR	569.000.000	779.074.800
11 REPUBLIKA SLOVENIJA 62. IZDAJA	9.358.736	97,00	41,73	EUR	378.823.852	518.685.618
12 REPUBLIKA SLOVENIJA 57. IZDAJA	6.223.274	105,50	41,73	EUR	273.980.571	375.134.198
13 REPUBLIKA SLOVENIJA 33. IZDAJA	248.716	140,00	511,29	EUR	178.032.405	243.761.969
14 REPUBLIKA SLOVENIJA 53. IZDAJA	792.909	104,00	100,00	EUR	82.462.536	112.907.704
15 REPUBLIKA SLOVENIJA 54. IZDAJA	1.828.310	103,11	41,73	EUR	78.668.163	107.712.448
16 REPUBLIKA SLOVENIJA 38. IZDAJA	688.470	104,00	100,00	EUR	71.600.880	98.035.925
17 NLB 26. IZDAJA	614.187	104,00	100,00	EUR	63.875.448	87.458.263
18 NLB 18. IZDAJA	150.000	100,00	417,29	EUR	62.593.500	85.703.020
19 DARS 2. IZDAJA	148.000		417,29	EUR	61.758.920	84.560.313
20 REPUBLIKA SLOVENIJA 48. IZDAJA	564.652	103,50	100,00	EUR	58.441.482	80.018.077
21 DARS	134.300	103,00	417,29	EUR	57.723.308	79.034.754
22 REPUBLIKA SLOVENIJA 29. IZDAJA	550.000	101,00	100,00	EUR	55.550.000	76.059.060
23 NLB 15. IZDAJA	131.126	100,00	417,29	EUR	54.717.569	74.919.295
24 PETROL 1. IZDAJA	50.000	109,20	1.000,00	EUR	54.600.000	74.758.320
25 NLB 23. IZDAJA	54.200		1.000,00	EUR	54.200.000	74.210.640
26 NLB 13. IZDAJA	117.335	107,00	417,29	EUR	52.390.113	71.732.542
27 REPUBLIKA SLOVENIJA 50. IZDAJA	485.270	105,25	100,00	EUR	51.074.668	69.931.435
28 REPUBLIKA SLOVENIJA 26. IZDAJA	499.765	100,00	100,00	EUR	49.976.500	68.427.824
29 BANKA CELJE 11. IZDAJA	50.000	98,95	1.000,00	EUR	49.475.000	67.741.170
30 DARS 3. IZDAJA	102.000	102,00	417,29	EUR	43.414.852	59.443.615
31 NLB 17. IZDAJA	101.694	100,00	417,29	EUR	42.435.889	58.103.220
32 DELO PRODAJA 1. IZDAJA	4.662.470	89,00	10,00	EUR	41.495.983	56.816.300
33 BANKA CELJE 13. IZDAJA	40.000	100,70	1.000,00	EUR	40.280.000	55.151.376
34 REPUBLIKA SLOVENIJA 23. IZDAJA	400.000	100,14	100,00	EUR	40.056.000	54.844.675
35 BANKA CELJE 10. IZDAJA	370.000	106,60	100,00	EUR	39.442.000	54.003.986
36 KD HOLDING 1. IZDAJA	400.000	97,00	100,00	EUR	38.800.000	53.124.960
37 NLB 19. IZDAJA	100.000	91,70	417,29	EUR	38.265.493	52.393.113
38 POSLOVNI SISTEM MERCATOR	365.400	100,85	100,00	EUR	36.850.590	50.455.828
39 KD HOLDING 2. IZDAJA	400.000	91,00	100,00	EUR	36.400.000	49.838.880
40 PROBANKA 10. IZDAJA	30.000	104,80	1.000,00	EUR	31.440.000	43.047.648
41 REPUBLIKA SLOVENIJA 21. IZDAJA	1.473.916	100,00	20,86	EUR	30.745.888	42.097.270
42 NLB 20. IZDAJA	57.100		417,29	EUR	23.827.259	32.624.283
43 ZAVAROVALNICA TRIGLAV 2. IZDAJA	30.000	100,00	1.000,00	EUR	30.000.000	41.076.000
44 NLB 22. IZDAJA	298.940	100,00	100,00	EUR	29.894.000	40.930.865
45 REPUBLIKA SLOVENIJA 49. IZDAJA	77.979	100,00	380,00	EUR	29.632.020	40.572.162
46 NOVA KBM 7. IZDAJA	70.000	98,22	417,29	EUR	28.690.357	39.282.836
47 SAVA 2. IZDAJA	26.500	100,90	1.000,00	EUR	26.738.500	36.610.354
48 NOVA KBM 9. IZDAJA	26.030	102,00	1.000,00	EUR	26.550.600	36.353.082
49 FACTOR BANKA 17. IZDAJA	25.000	98,75	1.000,00	EUR	24.687.500	33.802.125
50 REPUBLIKA SLOVENIJA 32. IZDAJA	238.655	101,50	100,00	EUR	24.223.483	33.166.792
51 PROBANKA 9. IZDAJA	250.000	85,00	100,00	EUR	21.250.000	29.095.500
52 ABANKA VIPA 10. IZDAJA	21.000	100,60	1.000,00	EUR	21.126.000	28.925.719
53 CIMOS 1. IZDAJA	200.000	102,90	100,00	EUR	20.580.000	28.178.136
54 BANKA CELJE 14. IZDAJA	20.000		1.000,00	EUR	20.000.000	27.384.000
55 POŠTNA BANKA SLOVENIJE 7. IZDAJA	40.000	100,00	417,29	EUR	16.691.600	22.854.139
56 PROBANKA 11. IZDAJA	15.000	100,00	1.000,00	EUR	15.000.000	20.538.000
57 POTEZA SKUPINA 1. IZDAJA	15.415	90,00	1.000,00	EUR	13.873.500	18.995.596
58 FACTOR BANKA 11. IZDAJA	13.000	103,70	1.000,00	EUR	13.481.000	18.458.185
59 BANKA CELJE 8. IZDAJA	125.000	100,00	100,00	EUR	12.500.000	17.115.000
60 BANKA DOMZALE 1. IZDAJA	125.000	100,00	100,00	EUR	12.500.000	17.115.000
61 FACTOR BANKA 20. IZDAJA	13.090	95,00	1.000,00	EUR	12.435.500	17.026.687
62 BANKA CELJE 12. IZDAJA	12.147	101,80	1.000,00	EUR	12.365.646	16.931.043
63 FACTOR BANKA 14. IZDAJA	1.216	98,00	10.000,00	EUR	11.916.800	16.316.483
64 ZAVAROVALNICA TRIGLAV 1. IZDAJA	10.998	102,00	1.000,00	EUR	11.217.960	15.359.631
65 ABANKA VIPA 8. IZDAJA	100.000	101,00	100,00	EUR	10.100.000	13.828.920
66 ABANKA VIPA 9. IZDAJA	100.000	100,30	100,00	EUR	10.030.000	13.733.076
67 PROBANKA 12. IZDAJA	10.000		1.000,00	EUR	10.000.000	13.692.000
68 PROBANKA 8. IZDAJA	92.000	100,00	100,00	EUR	9.200.000	12.596.640
69 FACTOR BANKA 15. IZDAJA	9.000	96,50	1.000,00	EUR	8.685.000	11.891.502
70 FACTOR BANKA 21. IZDAJA	7.338	94,50	1.000,00	EUR	6.934.410	9.494.594
71 FACTOR BANKA 22. IZDAJA	5.754		1.000,00	EUR	5.754.000	7.878.377
72 FACTOR BANKA 9. IZDAJA	5.927	91,50	1.000,00	EUR	5.423.205	7.425.452
73 KB1909 2. IZDAJA	205		25.000,01	EUR	5.125.002	7.017.153
74 FACTOR BANKA 16. IZDAJA	500	102,00	10.000,00	EUR	5.100.000	6.982.920
75 BANKA ZASAVJE 3. IZDAJA	5.000	100,60	1.000,00	EUR	5.030.000	6.887.076
76 REPUBLIKA SLOVENIJA 44. IZDAJA	106.483	105,00	41,73	EUR	4.665.712	6.388.293
77 POŠTNA BANKA SLOVENIJE 6. IZDAJA	10.000	104,00	417,29	EUR	4.339.816	5.942.076
78 DEOS 1. IZDAJA	58.259	100,02	62,07	EUR	3.616.859	4.952.204
79 KB1909 1. IZDAJA	10.000	102,50	200,00	EUR	2.050.000	2.806.860
					14.359.327.451	19.660.791.146

DEVIZNI TEČAJI 1 EUR= 1,3692 USD na 31.1.2011

**TRŽNA KAPITALIZACIJA INVESTICIJSKIH KUPONOV -
OSNOVNA KOTACIJA**

Vzajemni skladi		Število kuponov na org. trgu	Tečaj na 31.1.2011	Tržna kapitalizacija na 31.1.2011 (v EUR)	Tržna kapitalizacija na 31.1.2011 (v USD)
1	INFOND GLOBAL	5.292.914	9,80 EUR	51.870.557	71.021.167
1	PROBANKA GLOBALNI NALOŽBENI SKLAD	44.765.930	0,720 EUR	32.186.704	44.070.035
2	INFOND DYNAMIC	4.106.031	4,60 EUR	18.887.743	25.861.097
3	ALTA EUROSTOCK	657.720	4,85 EUR	3.189.942	4.367.669
SKUPAJ				106.134.945	145.319.967

TRŽNA KAPITALIZACIJA DELNIC INVESTICIJSKIH DRUŽB

Investicijske družbe		Število delnic na org. trgu	Tečaj na 31.1.2011	Tržna kapitalizacija na 31.1.2011 (v EUR)	Tržna kapitalizacija na 31.1.2011 (v USD)
1	NFD 1 DELNIŠKI INVESTICIJSKI SKLAD	160.580.300	0,710 EUR	114.012.013	156.105.248
2	KD ID	9.181.542	5,22 EUR	47.881.742	65.559.681
SKUPAJ				161.893.755	221.664.929

DEVIZNI TEČAJI	1 EUR=	1,3692 USD na 31.1.2011
-----------------------	--------	-------------------------

E) DRUGO

E1) KAZALNIKI NA DAN 31.1.2011

	Tečaj na 31.1.2011	Celotni čisti dobiček (izguba) v 000 EUR v letu 2009	Čisti dobiček (izguba) / delnico v letu 2009	T / D ⁽¹⁾	Višina dividende za leto 2009	Dividendna donosnost	Knjižna vrednost na dan 31.12.2009	Tečaj / knjižna vrednost delnic	Količnik letnega obrata tržne kapitalizacije ⁽²⁾
Gorenje	12,51 EUR	(11.504 EUR)	(0,83 EUR)	⁽³⁾			25,91 EUR	0,48	8,84%
Intereuropa	3,80 EUR	(54.193 EUR)	(6,87 EUR)	⁽³⁾			22,64 EUR	0,17	4,56%
Krka	64,00 EUR	173.766 EUR	5,14 EUR	12,45	1,10 EUR	1,72%	26,60 EUR	2,41	8,02%
Luka Koper ⁽⁴⁾	15,50 EUR	(66.304 EUR)	(4,74 EUR)	⁽³⁾			17,65 EUR	0,88	3,23%
Mercator	154,00 EUR	21.232 EUR	5,70 EUR	27,00	7,20 EUR	4,68%	215,38 EUR	0,72	4,56%
Nova KBM	10,17 EUR	10.432 EUR	0,40 EUR	25,41			15,04 EUR	0,68	6,76%
Petrol ⁽⁸⁾	257,00 EUR	10.426 EUR	5,06 EUR	50,82	5,90 EUR	2,30%	168,62 EUR	1,52	3,35%
Telekom Slovenije ⁽⁸⁾	87,50 EUR	24.608 EUR	3,78 EUR	23,13	3,00 EUR	3,43%	160,53 EUR	0,55	3,32%
KAZALNIKI PRVA KOTACIJA				43,02		2,10%		1,08	6,19%
Abanka Vipava	47,10 EUR	22.121 EUR	3,08 EUR	15,31	0,63 EUR	1,34%	50,07 EUR	0,94	0,18%
Aerodrom ⁽⁴⁾	17,50 EUR	6.109 EUR	1,61 EUR	10,88	0,63 EUR	3,60%	31,54 EUR	0,55	6,68%
Delo Prodaja ⁽⁵⁾	24,15 EUR	(60.026 EUR)	(108,99 EUR)	⁽³⁾	0,30 EUR	1,24%	37,38 EUR	0,65	0,27%
Etol	94,00 EUR	(854 EUR)	(3,35 EUR)	⁽³⁾	2,50 EUR	2,66%	129,26 EUR	0,73	0,82%
Iskra Avtoelektrika	16,50 EUR	(15.302 EUR)	(9,57 EUR)	⁽³⁾			19,21 EUR	0,86	3,29%
Istrabenz	4,50 EUR	(75.792 EUR)	(14,63 EUR)	⁽³⁾			(4,38 EUR)	⁽³⁾	25,47%
Kompas MTS	7,65 EUR	1.248 EUR	2,10 EUR	3,64			80,19 EUR	0,10	0,02%
Milnotest	5,50 EUR	878 EUR	0,37 EUR	14,92			10,83 EUR	0,51	0,23%
Nika ^{(5) (6)}	15,20 EUR	(402 EUR)	(2,12 EUR)	⁽³⁾			14,55 EUR	1,04	0,07%
Pivovarna Laško	13,98 EUR	(156.950 EUR)	(17,99 EUR)	⁽³⁾			17,38 EUR	0,80	1,16%
Pozavarovalnica Sava	8,14 EUR	(25.122 EUR)	(2,92 EUR)	⁽³⁾			16,28 EUR	0,50	5,51%
Salus ⁽⁵⁾	361,00 EUR	6.328 EUR	50,09 EUR	7,21	40,00 EUR	11,08%	422,32 EUR	0,85	6,22%
Sava	78,01 EUR	23.577 EUR	11,77 EUR	6,63	3,20 EUR	4,10%	236,09 EUR	0,33	3,52%
Terme Čatež	190,00 EUR	4.003 EUR	8,17 EUR	23,26	5,50 EUR	2,89%	213,57 EUR	0,89	0,23%
Zavarovalnica Triglav ⁽⁷⁾	17,55 EUR	(4.811 EUR)	(0,21 EUR)	⁽³⁾			19,79 EUR	0,89	3,86%
Žito	91,10 EUR	2.187 EUR	6,20 EUR	14,70	4,20 EUR	4,61%	192,27 EUR	0,47	3,03%
KAZALNIKI STANDARDNA KOTACIJA				⁽⁹⁾		1,60%		0,67	2,47%

Izračuni so opravljeni na podlagi zadnjih revidiranih računovodskih izkazov (MRS). Izračuni so bili opravljeni na podlagi povprečnega števila izdanih delnic v zadnjih 2 letih.

(1) T/D = P/E = Tečaj / Čisti dobiček na delnico (izločene rezerve za lastne deleže in lastne delnice.)

(2) Promet v zadnjih dvanajstih mesecih, povprečna tržna kapitalizacija na osnovi vrednosti na zadnji dan v tekočem mesecu, pred 6 in 12 meseci.

(3) Izračun ni smiselna.

(4) P / E in P / B se računa na vse izdane delnice (redne in prednostne).

(5) Izračun je objavljen na podlagi revidiranih računovodskih izkazov po SRS.

(6) Povprečni kazalniki (izločene delnice nesolventnih podjetij):

Povprečni T/D = P/E = tržna kapitalizacija rednih delnic prve oz. standardne kotacije (31.1.2011) / vsota neto dobičkov družb prve oz. standardne kotacije (za leto 2009), prilagojena glede na delež kotirajočih delnic.

Povprečna div. donosnost = vsota dividend, ki so jih izplačale družbe prve oz. standardne kotacije v letu 2009, prilagojene za delnice, ki ne kotirajo / tržna kapitalizacija rednih delnic prve oz. standardne kotacije (31.1.2011).

Povprečni PB = tečaj / knjižna vrednost = tržna kapitalizacija rednih delnic prve oz. standardne kotacije (31.1.2011) / vsota kapitala družb prve oz. standardne kotacije (31.12.2009), prilagojena glede na delež kotirajočih delnic.

E2) REKORDNE VREDNOSTI

REKORDNI DNEVNI PROMET PREKO BTS V LETU 2011

21.1.2011

	Vrednost	Število poslov	Količina
Navadni posli	1.749.179	460	121.961
Aplikacije	432.113	42	14.451
Svežnji	2.572.025	6	53.800
SKUPAJ	4.753.317	508	190.212

NAJVEČJE IN NAJMANJŠE VREDNOSTI PROMETA IN INDEKSOV

	V letu 2011		V letih 1990-2010	
Mesečni borzni promet v 000 EUR	48.415	januar	327.359	avgust 2009
Dnevni borzni promet v 000 EUR	4.753	21.01.2011	158.863	05.08.2009
Število borznih poslov v dnev	637	20.01.2011	6.391	27.12.2002
Vrednost svežnja v 000 EUR	2.089	11.01.2011	75.013	23.11.2005
Max vrednost indeksa SBI TOP	851,24	18.01.2011	2.674,69	31.08.2007
Min vrednost indeksa SBI TOP	834,43	12.01.2011	534,14	08.07.2003
Max vrednost indeksa CEESEG	1.560,23	18.01.2011	1.578,37	14.04.2010
Min vrednost indeksa CEESEG	1.499,84	10.01.2011	1.272,24	01.07.2010
OSTALO				
Tržna kapitalizacija delnic v EURm	6.747	31.01.2011	19.806	31.08.2007
Delež kapitalizacije delnic v lasti nerezidentov	10,56%	31.01.2011	19,68%	31.12.2002

E3) NOVI VREDNOSTNI PAPIRJI, IZKLJUČITVE IN SPREMEMBE V LETU 2011

NOVI VREDNOSTNI PAPIRJI NA LJUBLJANSKI BORZI

OBVEZNICE

Izdajatelj	Trgovalna oznaka	Izdaja	Število uvrščenih obveznic	Apoenska struktura	Obrestna mera in zapadlost	Datum uvrstitve	Datum pričetka trgovanja
REPUBLIKA SLOVENIJA	RS69	69. izdaja	1.500.000	1.000 EUR	4,375%	19.1.2011	19.1.2011

POVEČANJE ŠTEVILA VREDNOSTNIH PAPIRJEV

DELNICE - VSTOPNA KOTACIJA

Izdajatelj	Trgovalna oznaka	Vrsta delnic	Št.delnic pred razširitvijo	Št.delnic po razširitvi	Datum razširitve
DATALAB TEHNOLOGIJE	DATR	redne imenske	106.519	111.539	3.1.2011

ZMANJŠANJE ŠTEVILA VREDNOSTNIH PAPIRJEV

DELNICE - STANDARDNA KOTACIJA

Izdajatelj	Trgovalna oznaka	Vrsta delnic	Št.delnic pred zmanjšanjem	Št.delnic po zmanjšanju	Datum zmanjšanja
DELO PRODAJA	DPRG	redne imenske	550.748	491.393	26.1.2011

SPREMEMBE PRI VREDNOSTNIH PAPIRJIH

Izdajatelj	Prejšnja trgovalna oznaka	Tip vrednostnega papirja	Kotacija	Nova trgovalna oznaka	Število delnic in nominalna vrednost	Datum spremembe
ZDRAVILIŠČE ROGAŠKA	RGS	redne delnice	Vstopna kotacija	RGZR	9.086 delnic po 100 EUR	25.1.2011
ZDRAVILIŠČE ROGAŠKA	RGP	prednostne delnice	Vstopna kotacija	RGZP	537 delnic po 100 EUR	25.1.2011

ZAPADLE OBVEZNICE

Izdajatelj	Trgovalna oznaka	Izdaja	Zadnji dan trgovanja	Datum zapadlosti
REPUBLIKA SLOVENIJA	RS61	61. izdaja	17.1.2011	23.1.2011

F) SEZNAM VREDNOSTNIH PAPIRJEV

F1) DELNICE - PRVA KOTACIJA

Izdajatelj	Vrsta delnic	Trgovalna koda	Dejavnost	Sestava kapitala	Datum uvrstitve	Datum začetka trgovanja	Prvi enotni tečaj*	Nom. vred. delnice	Število delnic na borznem trgu	Dividenda za leto 2009	Datum brez upravičenja do dividende	Naslov izdajatelja	Telefon Faks	Direktor družbe Kontaktne osebe	
1	Gorenje	redne imenske	GRVG	proizvodnja električnih gospodinjstkih aparatov	15.906.876 rednih kosovnih delnic	30.10.2000 (28.5.98 prosti trg)	10.11.2000 (2.6.1998 prosti trg)	9,51 EUR (8,06 EUR)	1 kos	15.906.876		Partizanska 12 3000 Velenje	Tel: 03 89 91 000 Faks: 03 89 92 800	Franjo Bobinac - predsednik uprave	
2	Intereuropa	redne imenske	IEKG	mednarodna špedicija, pomorska agencija in mednarodni cestni tovorni promet	7.902.413 rednih kosovnih imenskih delnic	24.12.1997	12.1.1998	11,32 EUR	1 kos	7.902.413		Vojkovo nabrežje 32 6000 Koper	Tel: 05 664 10 00 Faks: 05 664 26 74	Ernest Gortan - predsednik uprave Tatjana Vošinek Pucer - namestnica predsednika uprave	
3	Krka	redne imenske	KRKG	proizvodnja farmacevtskih preparatov	35.426.120 rednih kosovnih delnic na ime	14.10.1997 (24.1.97 prosti trg)	4.11.1997 (10.2.97 prosti trg)	11,48 EUR** (14,79 EUR)**	1 kos	35.426.120	1,10 EUR	18.6.2010	Šmarješka c. 6 8501 Novo mesto	Tel: 07 33 12 111 Faks: 07 33 21 537	Jože Colarič - generalni direktor
4	Luka Koper	redne imenske	LKPG	prekladanje, skladiščenje in druge pristaniške storitve	14.000.000 rednih kosovnih delnic na ime	1.10.1996	20.11.1996	14,30 EUR	1 kos	14.000.000		Vojkovo nabrežje 38 6000 Koper	Tel: 05 665 61 00 Faks: 05 665 64 25	Gregor Veselko - predsednik uprave mag. Marjan Babič - namestnik predsednika	
5	Mercator	redne imenske	MELR	trgovina, agroživilska industrija, kmetijstvo in gostinska dejavnost	3.765.361 rednih kosovnih delnic na ime	10.12.1997 (27.3.96 prosti trg)	22.12.1997 (4.4.96 prosti trg)	23,03 EUR (21,19 EUR)	1 kos	3.765.361	7,20 EUR	15.7.2010	Dunajska cesta 107 1000 Ljubljana	Tel: 01 560 10 00 Faks: 01 568 21 00	Žiga Debeljak - predsednik uprave
6	Nova KBM	redne imenske	KBMR	banka	26.081.979 rednih imenskih kosovnih delnic	29.11.2007	10.12.2007	36,61 EUR	1 kos	26.081.979		Vita Kraigherja 4 2505 Maribor	Tel: 02 229 22 90 Faks: 02 25 24 333	Matjaž Kovačič - predsednik uprave Manja Skernišak - članica uprave	
7	Petrol	redne imenske	PETG	prodaja naftnih derivatov	2.086.301 rednih kosovnih imenskih delnic	18.3.1997	5.5.1997	96,48 EUR	1 kos	2.086.301	5,90 EUR	7.5.2010	Dunajska 50 1000 Ljubljana	Tel: 01 47 14 234 Faks: 01 47 14 809	Tomaž Berločnik - predsednik uprave
8	Telekom Slovenije	redne imenske	TLSG	telekomunikacije	6.535.478 rednih delnic z nominalo 1 kos	18.9.2006	2.10.2006	296,29 EUR	1 kos	6.535.478	3,00 EUR	2.7.2010	Cigaletova 15 1000 Ljubljana	Tel: 01 234 10 00 Fax: 01 231 47 36	Ivica Kranjčević - predsednik uprave Zoran Vehovar - podpredsednik

* Enotni tečaj prvega trgovalnega dne je preračunan na podlagi tečaja Banke Slovenije na ta dan.

** Tečaj prilagojen zaradi cepitve delnic (1:10).

F2) DELNICE - STANDARDNA KOTACIJA

Izdajatelj	Vrsta delnic	Trgovalna koda	Dejavnost	Sestava kapitala	Datum sprejema	Datum začetka trgovanja	Prvi enotni tečaj*	Nom. vred. delnice	Število delnic na borznem trgu	Dividenda za leto 2009 oz. 2010	Datum brez upravičenja do dividende	Naslov izdajatelja	Telefon Faks	Direktor družbe Kontaktne osebe	
1	Abanka Vipa	redne imenske	ABKN	banka	7.200.000 rednih kosovnih delnic na ime	27.10.2008	27.10.2008	44,50 EUR	1 kos	7.198.874	0,63 EUR	31.5.2010	Slovenska c. 58 1517 Ljubljana	Tel: 01 471 81 00 Faks: 01 432 51 65	mag. Jože Lenič - predsednik uprave
2	Aerodrom	redne imenske	AELG	letališke storitve	1.936.229 rednih kosovnih delnic na ime in 1.860.298 prednostnih participativnih kosovnih delnic z omejeno glasovalno pravico	15.9.1997	8.10.1997	11,98 EUR	1 kos	1.936.229	0,63 EUR	28.6.2010	Zg. Brnik 130a 4210 Brnik	Tel: 04 20 61 000 Faks: 04 20 21 220	Zmago Skobir - predsednik uprave
3	Delo Prodaja	redne imenske	DPRG	prodaja in distribucija časopisov	491.393 rednih kosovnih delnic na ime	25.1.2001	12.2.2001	71,68 EUR	1 kos	491.393	0,30 EUR	9.7.2010	Dunajska 5 1000 Ljubljana	Tel: 01 47 38 600 Faks: 01 473 86 04	Branko Bergant - predsednik uprave
4	Etol	redne imenske	ETOG	predelava arom in eteričnih olj	254.619 navadnih imenskih kosovnih delnic	21.11.1996	21.2.1997	96,51 EUR	1 kos	254.619	2,50 EUR	17.6.2010	Skojca vas 39 3000 Celje	Tel: 03 42 77 100 Faks: 03 42 77 118	Zdenko Zanoški - predsednik uprave
5	Iskra Avtoelektrika	redne imenske	IALG	proizvodnja električne opreme za stroje in vozila	1.608.313 rednih kosovnih delnic na ime	28.9.2006 (20.10.2004 prosti trg)	12.10.2006 (26.10.2004 prosti trg)	40,06 EUR (38,81 EUR)	1 kos	1.608.313			Pojte 15 5290 Šempeter pri Gorici	Tel: 05 33 93 000 Faks: 05 33 93 801	Edvin Sever - predsednik uprave
6	Istrabenz	redne imenske	ITBG	upravljanje holding družb	5.180.000 navadnih imenskih kosovnih delnic	30.5.1997 (21.1.97 prosti trg)	16.6.1997 (3.2.97 prosti trg)	15,88 EUR (19,79 EUR)	1 kos	5.180.000			Ulica Zore Perello Godina 2 6000 Koper	Tel: 05 662 15 00 Faks: 05 662 15 15	mag. Rudi Grbec - predsednik uprave
7	Kompas MTS	redne imenske	MTSG	trgovsko turistična dejavnost	594.601 navadnih imenskih kosovnih delnic	24.11.2000	8.12.2000	5,96 EUR	1 kos	594.601			Pražakova 4 1000 Ljubljana	Tel: 01 200 61 00 Faks: 01 200 64 34	Milenka Skubic Leben - direktorica
8	Milnotest	redne imenske	MAJG	živilska industrija	2.389.177 rednih kosovnih delnic na ime	6.3.2000	3.4.2000	5,20 EUR	1 kos	2.389.177			Tovarniška 14 5270 Ajdovščina	Tel: 05 364 45 00 Faks: 05 364 46 18	David Naberger - predsednik uprave
9	Nika investiranje in razvoj	redne prinosniške	NIKN	finančne storitve	189.876 rednih kosovnih delnic na ime	4.6.1991	4.6.1991	1.755,00 SIT	1 kos	189.876			Trg izgnancev 1a 8250 Brežice	Tel: 07 49 62 236 01 432 41 16 Faks: 07 69 62 852 01 433 13 47	Branko Šušterič - direktor
10	Pivovarna Laško	redne imenske	PILR	proizvodnja in prodaja piva	8.611.481 rednih imenskih delnic z nominalo 1 kos	13.1.2000	1.2.2000	28,37 EUR	1 kos	8.611.481			Trubarjeva 28 3270 Laško	Tel: 03 734 80 00 Faks: 03 57 31 617	Dušan Zorko - direktor
11	Pozavarovalnica Sava	redne imenske	POSR	pozavarovanje	9.362.519 rednih imenskih delnic z nominalo 1 kos	11.6.2008	12.6.2008	28,34 EUR	1 kos	9.362.519			Dunajska 56 1000 Ljubljana	Tel: 01 475 02 00 Faks: 01 475 02 64	Zvonko Ivanušič - predsednik uprave
12	Probanka	prednostne imenske	PRBP	banka	2.133.214 navadnih imenskih kosovnih delnic PRBR in 400.000 prednostnih imenskih kosovnih delnic PRBP	30.3.1993	30.3.1993	118,14 EUR	1 kos	396.315	0,82 EUR	3.6.2010	Trg Leona Štuklja 12 2000 Maribor	Tel: 02 25 20 513 Faks: 02 25 20 578	Romana Pajenk - predsednica uprave
13	Salus	redne prinosniške	SALR	trgovina na debelo s farmacevtskimi, medicinskimi in drugimi proizvodi	135.000 prinosniških kosovnih delnic razreda B	16.1.1992	16.1.1992	32,31 EUR	1 kos	134.980	10 EUR vmesne dividende	10.1.2011	Mašera Spasičeva 10 1000 Ljubljana	Tel: 01 589 91 00 Faks: 01 568 10 22	Miha Lavrič - direktor
14	Sava	redne imenske	SAVA	gumarska in kemična industrija	2.006.987 rednih kosovnih delnic	13.12.1999	6.1.2000	165,54 EUR	1 kos	2.006.987	3,20 EUR	15.6.2010	Škofjeloška c.6 4502 Kranj	Tel: 04 206 5000 Faks: 04 206 6446	Janez Bohorič - predsednik uprave
15	Terme Čatež	redne imenske	TCRG	medicinska rehabilitacija in turizem	497.022 kosovnih delnic	7.6.1993	26.8.1993	1.156,61 SIT	1 kos	497.022	5,50 EUR	1.7.2010	Topliška c. 35 8251 Čatež ob Savi	Tel: 07 49 35 000 Faks: 07 49 62 721	Bojan Petan - generalni direktor Zvone Krulc - pomočnik direktorja za finance
16	Zavarovalnica Triglav	redne imenske	ZVTG	zavarovalništvo	22.735.148 redne imenske kosovne delnice	9.9.2008	9.9.2008	49,05 SIT	1 kos	22.735.148			Miklošičeva c. 19 1000 Ljubljana	Tel: 01 47 47 200 Faks: 43 26 302	Matjaž Rakovec - predsednik uprave
17	Žito	redne imenske	ZTOG	prehrambena industrija	355.792 rednih kosovnih delnic na ime	3.3.2000	20.3.2000	101,96 EUR	1 kos	355.792	4,20 EUR	5.7.2010	Šmartinska cesta 154 1000 Ljubljana	Tel: 01 587 61 00 Faks: 01 542 41 66	Anton Balažič - predsednik uprave

* Enotni tečaj prvega trgovalnega dne je preračunan na podlagi tečaja Banke Slovenije na ta dan

F3) DELNICE - VSTOPNA KOTACIJA

Izdajatelj	Trgovalna koda	Vrsta delnic	Datum uvstitve	Datum začetka trgovanja	Dejavnost	Setjava kapitala	Prvi enotni tečaj*	Nom. vred. delnice	Dividenda za leto 2009	Datum brez upravičenja do dividende	Št. delnic na borznem trgu	Naslov izdajatelja	Telefon Faks	Direktor družbe Kontaktne osebe	
1	AGROGORICA	AGOG	redne imenske	31.3.2010	31.3.2010	trgovina na debelo s sadjem in zelenjavo	400.000 rednih kosovnih delnic	8,75 EUR	1 kos		400.000	Vrtojbska cesta 48 5290 Šempeter pri Gorici	Tel: 05 330 30 00 Fax: 05 90 74 791	Aleksandra Čargo - predsednica upravnega odбора Aleš Modic - izvršni direktor	
2	AKTIVA NALOŽBE	ATPG	redne imenske	26.2.2004	27.2.2004	investiranje in upravljanje naložb	16.711.627 rednih kosovnih delnic	3,75 EUR	1 kos		18.214.875	Dunajska 156 1000 Ljubljana	Tel: 01 560 46 71 Fax: 01 560 46 77	Tadej Počvaršek - direktor	
3	Alpétour potovalna agencija	APAG	redne imenske	21.7.2000	2.8.2000	prevoz potnikov v cestnem potniškem prometu	497.847 rednih kosovnih delnic na ime	4,82 EUR	1 kos	0,75 EUR	6.7.2010	Mirka Vadhova 8 4000 Kranj	Tel: 04 201 20 11 Faks: 04 20 13 100	Ivanka Zupančič Gaber - direktorica	
4	ALPOS	APOG	redne imenske	29.3.2006	10.4.2006	industrija kovinskih izdelkov in opreme	144.913 rednih kosovnih delnic na ime	41,73 EUR	1 kos			144.913	Cesta Leona Dobrotniška 2 Šentjur	Tel: 03 746 31 00 Fax: 03 746 31 01	Mirjan Bevc - predsednik uprave, generalni direktor
5	Cetis	CETG	redne imenske	27.2.1997	10.3.1997	proizvodnja grafičnih potrebščin in papirja	200.000 rednih delnic z nominalo 1 kos	49,72 EUR	1 kos			200.000	Čopova 24 3000 Celje	Tel: 03 42 78 500 Faks: 03 42 78 817	Roman Žnidarič - glavni direktor Miro Zakrajšek
6	Cinkarna Celje	CICG	redne imenske	27.2.1998	6.3.1998	proizvodnja kemikalij in predelava cinka	814.626 rednih kosovnih delnic	33,71 EUR	1 kos	1,25 EUR	2.6.2010	814.626	Kidričeva 26 3000 Celje	Tel: 03 42 76 000 Faks: 03 42 76 106	Tomaž Benčina - predsednik uprave Marjka Kolarič
7	D NALOŽBE	DFNR	redne imenske	28.3.2008	31.3.2008	dejavnost holdingov	90.810 navadnih imenskih kosovnih delnic	1,01 EUR	1 kos			90.810	Celovška 160 1000 Ljubljana		Primoz Pincosa
8	DATALAB Tehnologije	DATR	redne imenske	30.6.2008	30.6.2008	razvoj in založba programskih paketov	111.539 navadnih imenskih kosovnih delnic	93,90 EUR	1 kos			111.539	Koprska ulica 92 1000 Ljubljana	Tel: 01 252 89 00 Faks: 01 252 89 10	Andrej Mertelj - predsednik uprave
9	ELMO	IELG	redne imenske	16.2.2001	22.2.2001	elektroinstalacije	708.000 rednih kosovnih delnic	1,23 EUR	1 kos			708.000	Vojkova 58 1000 Ljubljana	Tel: 01 530 88 00 Fax: 01 530 88 48	Majda Androjšek - v.d. direktorja
10	Finetol	FINR	redne imenske	25.2.2008	29.2.2008	dejavnost holdingov	317.898 navadnih imenskih kosovnih delnic	300,00 EUR	1 kos			317.898	Škofja vas 39 3000 Celje	Tel: 03 42 77 410 Fax: 03 427 74 11	Franci Strajner - direktor
11	Gea tovarna olja	GSBG	redne imenske	22.7.1996	30.7.1996	proizvodnja rastlinskih olj in masti	1.254.960 rednih kosovnih delnic	6,55 EUR	1 kos	0,60 EUR	9.2.2010	1.254.960	Trg svobode 3 2310 Slovenska Bistrica	Tel: 02 843 26 10 Faks: 02 84 32 613	Leopold Turmak - direktor Milka Liki - vodja SFR
12	Goriške opekame	GORG	redne imenske	2.3.1999	8.3.1999	proizvodnja visih vrst opečnih izdelkov iz gline	595.628 rednih kosovnih delnic	9,03 EUR	1 kos			595.628	Marjaki 7 5292 Renče	Tel: 05 39 85 200 Faks: 05 39 85 260	Jože Stibilj - direktor
13	Grand hotel Union	GHUG	redne imenske	29.12.1999	5.1.2000	opravljanje hotelskih storitev, predvsem nastanitve in prehrane gostov	1.814.613 rednih kosovnih delnic	10,82 EUR	1 kos	0,49 EUR	29.6.2010	1.814.613	Miklošičeva 1 1000 Ljubljana	Tel: 01 30 81 270 Faks: 01 42 30 15	Bogdan Lipovšek - direktor
14	Helios	HDOG	redne imenske	11.9.1996	19.9.1996	posredništvo pri prodaji goriv, rud, kovin in tehničnih kemikalij	278.446 rednih delnic na ime z nominalo 42 EUR	53,81 EUR	42,00 EUR			278.446	Količeve 2 1230 Domžale	Tel: 01 721 3007 Faks: 01 722 4000	Uroš Slavinec - direktor Marko Vresk
15	HRAM HOLDING	ST1R	redne imenske	26.1.2004	27.1.2004	dejavnost holdingov	4.346.667 rednih delnic	1,49 EUR	1 kos			4.346.667	Viharjeva 29 1000 Ljubljana	Tel: 01 306 55 66 Faks: 01 306 55 70	Sašo Tanko - direktor
16	Inhes	IHPG	redne imenske	5.10.1999	8.10.1999	proizvodnja stavbnega pohištva	712.410 rednih kosovnih delnic na ime	2,55 EUR	1 kos			712.410	Kolodvorska 22 1310 Ribnica	Tel: 01 837 71 00 Faks: 01 83 77 333	Andrej Mate - predsednik uprave
17	Intertrade ITA	INRG	redne imenske	9.10.1997	20.10.1997	zastopanje tujih firm s področja strojne opreme	69.531 rednih delnic na ime z nominalo 42 EUR	235,48 EUR	42,00 EUR	1,67 EUR	7.7.2010	69.531	Tomšičeva 3 1000 Ljubljana	Tel: 01 425 1025 Faks: 01 425 3189	Andraž Prelesnik - direktor Danijela Knapič
18	Javor	JPIG	redne imenske	26.10.2000	13.11.2000	proizvodnja furnirja, vezanega in slojastega lesa, vlaknenih in drugih plošč	1.134.022 rednih kosovnih delnic na ime	2,38 EUR	1 kos			1.134.022	Kolodvorska 9a 6257 Ptika	Tel: 05 7210 200 Faks: 05 7210 215	Bruno Komac - predsednik uprave
19	Juteks	JTKG	redne imenske	29.10.1999	2.11.1999	proizvodnja talnih oblog na različnih podlagah	641.432 rednih kosovnih delnic na ime	8,50 EUR	1 kos			641.432	Ložnica 53a 3310 Žalec	Tel: 03 712 07 00 Faks: 03 712 07 55	Milivoj Dolar - direktor
20	KD	SKDR	redne imenske	12.12.2000	21.12.2000	upravljanje holding družb	186.436 rednih imenskih delnic po 1 kos	47,34 EUR	1 kos			186.436	Celovška 206 1000 Ljubljana	Tel: 01 582 67 00 Faks: 01 518 32 24 01 518 41 00	Maijaž Gantar - predsednik uprave Mojca Ribič
21	KD Group	KDHP	prednostne participativne	12.7.2001	18.7.2001	upravljanje holding družb	2.675.640 rednih delnic na ime z nominalo 1 kos in 266.413 prednostnih participativnih imenskih delnic z nominalo 1 kos	26,67 EUR	1 kos			266.413	Celovška 206, 1000 Ljubljana	Tel: 01 582 67 00 Faks: 01 518 41 00	Maijaž Gantar - direktor
22	KD Group	KDHR	redne imenske	31.1.2001	5.2.2001	upravljanje holding družb	2.675.640 rednih delnic na ime z nominalo 1 kos in 266.413 prednostnih participativnih imenskih delnic z nominalo 1 kos	30,81 EUR	1 kos			2.675.640	Celovška 206 1000 Ljubljana	Tel: 01 582 67 00 Faks: 01 518 41 00	Maijaž Gantar - direktor
23	Košaki TMI	TKMG	redne imenske	7.10.1999	11.10.1999	predelava mesa in proizvodnja mesnih izdelkov	40.374 rednih kosovnih delnic na ime	20,36 EUR	1 kos			40.374	Oreške nabravnje 1 2000 Maribor	Tel: 02 23 52 200 Faks: 02 23 52 251	Bojan Rus - direktor
24	KS Naložbe	KSFR	redne imenske	19.12.2007	24.12.2007	dejavnost holdingov	3.909.87 navadnih kosovnih delnic	2,05 EUR	1 kos			3.909.878	Dunajska 9 1000 Ljubljana	Tel: 01 30 01 400	Blaž Vodopivec - direktor

F3) DELNICE - VSTOPNA KOTACIJA

Izdajatelj	Trgovalna koda	Vrsta delnic	Datum uvstitve	Datum začetka trgovanja	Dejavnost	Sestava kapitala	Prvi enotni tečaj*	Nom. vred. delnice	Dividenda za leto 2009	Datum brez upravičenja do dividende	Št. delnic na borznem trgu	Naslov izdajatelja	Telefon Faks	Direktor družbe Kontaktne osebe
25	M1	MR1R	redne imenske	4.8.2004	4.8.2004	dejavnost holdingov	3.932.515 rednih kosovnih delnic na ime	1,67 EUR	1 kos		3.932.515	Vojkova 58 1000 Ljubljana	Tel: 01 473 44 37 Faks: 01 20 04 710	Rolando Krajnc - direktor Milan Marinič - direktor družbe
26	Maksima Holding	MAHR	redne imenske	28.4.2003	6.5.2003	dejavnost holdingov	6.399.850 rednih kosovnih delnic na ime	2,50 EUR	1 kos		6.399.850	Trg republike 3 1000 Ljubljana	Tel: 01 20 04 730 Fax: 01 20 04 730	Milan Marinič - direktor družbe
27	Maksima Invest	MKIR	redne imenske	26.10.2004	26.10.2004	dejavnost holdingov	11.529.102 rednih kosovnih delnic	2,10 EUR	1 kos		11.529.102	Trdnova 4 1000 Ljubljana	Tel: 01 434 10 13 Faks: 01 431 11 09	Milan Ževart - direktor
28	Marina Portorož	MAPG	redne imenske	11.9.1996	19.9.1996	navične in gostinske storitve	313.932 rednih kosovnih delnic na ime	37,31 EUR	1 kos	3,00 EUR	27.7.2010	Cesta solinarjev 8 6320 Portorož	Tel: 05 676 1100 Faks: 05 676 1510	Dušan Černe - direktor Irena Kastelec
29	MP NALOŽBE	MPLR	redne imenske	1.12.1997	12.12.1997	upravljanje s finančnim premoženjem strank, trgovanje in posredovanje	400.000 rednih imenskih kosovnih delnic	1,61 EUR **	1 kos			Ulica Gradnikove brigade 11 1000 Ljubljana	Tel: 01 58 74 777 Fax: 01 58 74 770	Bogdan Pušnik - generalni direktor
30	Melamin Kočevje	MKOG	redne imenske	13.9.1996	23.9.1996	lesna, kemična in obutvena industrija ter trgovina	349.913 rednih kosovnih delnic na ime	6,48 EUR	1 kos			Tomšičeva 9 1330 Kočevje	Tel: 01 8959 300 Faks: 01 895 0334	Srečko Štefanič - direktor Tomo Jami
31	Mercata	MROR	redne imenske	27.7.2004	27.7.2004	dejavnost holdingov	2.891.874 rednih kosovnih delnic na ime	1,63 EUR	1 kos			Trg republike 3 1000 Ljubljana	Tel: 01 473 44 37 Faks: 01 473 44 80	Vinko Berginc - direktor
32	Modra linija holding	MLHR	redne imenske	15.11.2002	20.11.2002	finančno posredništvo	2.192.411 rednih kosovnih delnic na ime	1,84 EUR	1 kos			Pristaniška ulica 12 6000 Koper	Tel: 05 66 33 150 Faks: 05 66 33 120	Žarko Ždralič - direktor
33	Nama	NALN	redne imenske	30.4.2004	30.4.2004	trgovina na drobno in oddajanje poslovnih prostorov	953.795 rednih kosovnih delnic na ime	5,04 EUR	1 kos	0,53 EUR	23.6.2010	Tomšičeva 1 1000 Ljubljana	Tel: 01 425 6300 Faks: 01 252 4756	Mirjana Koporič Vejič - generalna direktorica
34	NFD HOLDING	NFZR	redne imenske	9.12.2003	10.12.2003	drugo finančno posredništvo	33.727.196 rednih kosovnih delnic	2,81 EUR	1 kos			Trdnova 4 1000 Ljubljana	Tel: 01 434 10 00 Faks: 01 431 11 09	Zoran Boškovič - direktor
35	Plama-pur	POPG	redne imenske	1.12.1999	6.12.1999	proizvodnja in predelava poluretanjskih pen	686.798 rednih kosovnih delnic na ime	14,25 EUR	1 kos	0,90 EUR	23.4.2010	Podgrad 17 6244 Podgrad	Tel: 05 71 49 100 Faks: 05 71 49 299	Radost Gregorič - predsednik uprave
36	Sivent	SING	redne imenske	21.2.2008	27.2.2008	družba tvegane kapitala	1.229.712 kosovnih delnic	2,66 EUR	1 kos			Tehniški park 19 1000 Ljubljana	Tel: 01 620 82 50 Fax: 01 620 82 59	Jure Bizjak - predsednik upravnega odbora
37	Skupina Prva	PPDG	prednostne imenske kumulativne	7.7.2005	20.7.2005	dejavnost pokojniških skladov	194.565 delnic razreda A in 170.000 prednostnih delnic razreda B z nominalno 42 EUR	58,43 EUR	42 EUR	2,52 EUR	29.6.2010	Železna cesta 18 1000 Ljubljana	Tel: 01 234 58 00 Faks: 01 436 12 15	dr. Alenka Znidaršič Kranjc - predsednica uprave
38	Slovenjales	SLLG	redne imenske	24.4.1996	8.5.1996	posredovanje blaga in storitev v mednarodni trgovini, maloprodaja in veleprodaja	273.604 rednih imenskih delnic po 1 kos	14,41 EUR	1 kos			Dunajska cesta 22 1000 Ljubljana	Tel: 01 474 42 00 Faks: 01 432 61 30	Goran Čelesnik - direktor Djordja Kobal
39	Tekstina	TEAG	redne imenske	31.1.1997	12.2.1997	proizvodnja preje, tkanje in oplemenitenje tekstilij ter izdelava konfekcije	1.127.293 rednih imenskih kosovnih delnic	1,70 EUR	1 kos			Tovarniška 15 5270 Ajdovščina	Tel: 05 369 2000 Faks: 05 369 2203	Simeon Špruk - direktor Ivica Koren - vodja fin. oddelka
40	Terme Dobrna	ZDDG	redne imenske	30.6.1999	5.7.1999	medicinska dejavnost ter turistične, hotelske in gostinske usluge	692.542 rednih imenskih kosovnih delnic	2,82 EUR	1 kos			Dobrna 50 3204 Dobrna	Tel: 03 780 8000 Faks: 03 780 8200	Janez Mlakar - direktor Duško Prasekar Erik Heiligstein
41	PSZ, poslovni sistem	TR1R	redne imenske	30.3.2004	31.3.2004	dejavnost holdingov	1.291.809 rednih kosovnih delnic	1,08 EUR	1 kos			Kocanova Za 3000 Celje	Tel: 01 43 41 000 Faks: 01 43 11 109	Milan Ževart - direktor mag. Metka Petek - predsednica uprave
42	Triglav naložbe	TRSG	redne imenske	6.4.2004	7.4.2004	dejavnost holdingov	13.182.366 rednih kosovnih delnic	1,67 EUR	1 kos			Slovenska 54 1000 Ljubljana	Tel: 01 43 45 540 Faks: 01 43 45 550	Leopold Poljanšek - direktor
43	Velana	VLJG	redne imenske	18.12.2002	23.12.2002	proizvodnja tekstilnih izdelkov, razen oblačil	1.409.645 navadnih kosovnih delnic na ime	1,44 EUR	1 kos			Šmartinska 52 1000 Ljubljana	Tel: 01 360 31 00 Faks: 01 360 31 98	Lucijan Čermelj - predsednik uprave
44	Vipa holding	VHDR	redne imenske	29.10.2003	5.11.2003	drugo finančno posredništvo	7.347.565 rednih kosovnih delnic na ime	3,41 EUR	1 kos			Kidričeva ulica 19 5000 Nova Gorica	Tel: 05 33 11 570 Faks: 05 30 28 506	Lucijan Čermelj - predsednik uprave
45	Zdravilišče Rogaška	RGZP	prednostne	4.2.1999	11.2.1999	upravljanje holding družb	9.086 navadnih delnic na ime z nominalno 100 EUR in 537 prednostnih delnic na ime z nominalno vrednostjo 100 EUR	7,87 EUR	100 EUR			Zdraviliški trg 14 3250 Rogaška Slatina	Tel: 03 81 82 640 Faks: 03 81 82 649	Milena Jelen - predsednica uprave Dragica Herček
46	Zdravilišče Rogaška	RGZR	redne imenske	4.2.1999	11.2.1999	upravljanje holding družb	9.086 navadnih delnic na ime z nominalno 100 EUR in 537 prednostnih delnic na ime z nominalno vrednostjo 100 EUR	2,14 EUR	100 EUR			Zdraviliški trg 14 3250 Rogaška Slatina	Tel: 03 81 82 640 Faks: 03 81 82 649	Milena Jelen - predsednica uprave Dragica Herček
47	ZVON DVA HOLDING	ZVZR	redne imenske	24.2.2004	25.2.2004	dejavnost holdingov	14.120.934 rednih kosovnih delnic	2,61 EUR	1 kos			Slovenska 17 2000 Maribor	Tel: 02 229 06 00 Faks: 02 229 06 21	Franc Ješovnik - predsednik uprave
48	ZVON ENA HOLDING	ZVHR	redne imenske	24.10.2003	30.10.2003	dejavnost holdingov	12.431.743 rednih kosovnih delnic na ime	6,71 EUR	1 kos			Slovenska ulica 17 2000 Maribor	Tel: 02 22 90 600 Faks: 02 22 90 621	Simon Zdobšek - predsednik uprave

* Enotni tečaj prvega trgovalnega dne je preračunan na podlagi tečaja Banke Slovenije na ta dan

** Vrednosti so prilagojene zaradi delitve delnic 1:10

F4) OBVEZNIC

Izdajatelj	Trgovniška koda	Datum urvritve	Datum izdatja	Datum izdatja	Dejavnost	Zavarovanje terjatev	Namen izdatja obveznice	Nom. vred. izdatja na borzi	Apsolutna sestava	Število izdatih obveznic po apoenih	Letna obr. mera	Začetek obvezni stroka zapadlosti	Način odplačevanja	Datum izpisa	Telefon	Director	Kontaktne osebe
1	Abanka Vipva	AB09	15.9.2004	22.9.2004	banka	za izplačilo obveznosti iz nastova obveznic jamči banka z vsem svojim premoženjem neomejeno	povečanje jamstvenega kapitala banka	10.000.000 EUR	100 EUR	100.000	4,9%	1.3.2004 1.3.2011 7 let	obresti letno, glavnica ob zapadlosti	1.3.	Slovenska c. 58 1517 Ljubljana	Tel: 01 471 81 00 Faks: 01 432 51 65	mag. Matjaž Nastar - predsednik uprave Marija Pogodar
2	Abanka Vipva	AB09	15.9.2004	22.9.2004	banka	za izplačilo obveznosti iz nastova obveznic jamči banka z vsem svojim premoženjem neomejeno	povečanje jamstvenega kapitala banka	10.000.000 EUR	100 EUR	100.000	4,7%	1.3.2004 1.3.2011 7 let	obresti letno, glavnica ob zapadlosti	1.3.	Slovenska c. 58 1517 Ljubljana	Tel: 01 471 81 00 Faks: 01 432 51 65	mag. Matjaž Nastar - predsednik uprave Marija Pogodar
3	Abanka Vipva	AB10	23.2.2005	7.3.2005	banka	za izplačilo obveznosti iz nastova obveznic jamči banka z vsem svojim premoženjem neomejeno	povečanje jamstvenega kapitala banka	21.000.000 EUR	1.000 EUR	21.000	4,6%	1.10.2004 1.10.2011 7 let	obresti letno, glavnica ob zapadlosti	1.10.	Slovenska c. 58 1517 Ljubljana	Tel: 01 471 81 00 Faks: 01 432 51 65	mag. Matjaž Nastar - predsednik uprave Marija Pogodar
4	Banka Cete	BCE10	3.9.2007	12.9.2007	banka	jamči banka neomejeno z vsem svojim premoženjem	zagotavljanje dodatnega kapitala in koolična kapitalne usreznosti	37.000.000 EUR	100 EUR	370.000	5,0%	15.2.2007 15.2.2017 10 let	obresti letno, glavnica ob zapadlosti	15.2.	Vodkova 2 3000 Celje	Tel: 03 422 10 00 Faks: 03 422 11 00	Niko Kač - predsednik uprave Davorin Leskovar Simona Cilenšek
5	Banka Cete	BCE8	11.10.2004	26.10.2004	banka	jamči banka neomejeno z vsem svojim premoženjem	obveznice so bile izdane v zbirni listi	12.500.000 EUR	100 EUR	125.000	4,9%	15.2.2004 15.2.2011 7 let	obresti letno, glavnica ob zapadlosti	15.2.	Vodkova 2 3000 Celje	Tel: 03 422 10 00 Faks: 03 422 11 00	Niko Kač - predsednik uprave Davorin Leskovar Simona Cilenšek
6	Banka Cete	BCE11	11.7.2008	11.7.2008	banka	jamči banka neomejeno z vsem svojim premoženjem	izboljšanje kapitalne usreznosti in zagotavljanje nadaljnje rasti obsega poslovanja	50.000.000 EUR	1.000.000 EUR	50.000	6m EURIBOR + 200 b.t.	28.12.2007 brez dospelja	obresti polletno, glavnica ob zapadlosti	28.6. 28.12.	Vodkova 2 3000 Celje	Tel: 03 422 10 00 Faks: 03 422 11 00	Niko Kač - predsednik uprave Davorin Leskovar Simona Cilenšek
7	Banka Cete	BCE12	29.10.2009	2.11.2009	banka	jamči banka neomejeno z vsem svojim premoženjem	zagotovitve dodatnega kapitala za obvladovanje tveganj in s tem izboljšanje koolična kapitalne usreznosti banke	12.147.000 EUR	1.000.000 EUR	12.147	6,5%	15.6.2009 15.6.2016 7 let	obresti letno, glavnica ob zapadlosti	15.6.	Vodkova 2 3000 Celje	Tel: 03 422 10 00 Faks: 03 422 11 00	Niko Kač - predsednik uprave Davorin Leskovar Simona Cilenšek
8	Banka Cete	BCE13	30.6.2010	30.6.2010	banka	jamči banka neomejeno z vsem svojim premoženjem	nadomestitev zapadlih obveznic BCE7 in BCE9 ter povečanje obsega poslovanja	40.000.000 EUR	1.000.000 EUR	40.000	4,75%	30.3.2010 30.3.2015 5 let	obresti letno, glavnica ob zapadlosti	30.3.	Vodkova 2 3000 Celje	Tel: 03 422 10 00 Faks: 03 422 11 01	Niko Kač - predsednik uprave Davorin Leskovar Simona Cilenšek
9	Banka Cete	BCE14	23.12.2010	23.12.2010	banka	jamči banka neomejeno z vsem svojim premoženjem	zagotavljanje ustrezne strukture novih sredstev ter povečanje koolična obsega poslovanja	20.000.000 EUR	1.000.000 EUR	20.000	4,55%	1.10.2010 1.10.2015 5 let	obresti letno, glavnica ob zapadlosti	1.10.	Vodkova 2 3000 Celje	Tel: 03 422 10 00 Faks: 03 422 11 01	Niko Kač - predsednik uprave Davorin Leskovar Simona Cilenšek
10	CIMOS	CM1	8.7.2005	21.7.2005	avtomobilska industrija	izdatelj jamči z vsem svojim premoženjem	zagotavljanje dodatnega kapitala in koolična kapitalne usreznosti	20.000.000 EUR	100 EUR	200.000	5,75%	1.8.2004 1.8.2011 7 let	obresti letno, glavnica ob zapadlosti	1.8.	Cesta Mandilnega upora 2 6000 Koper	Tel: 05 666 80 00 Faks: 05 665 82 50	Franc Krašovec - predsednik uprave
11	DARS	DRS1	22.12.2004	30.12.2004	opravljanje finančnega inženiringa, pripravljane organizacije in vodjenje gradnje in vzdrževanje omrežja avtocest ter upravljanje avtocest v Republiki Sloveniji	ponoštvo Republike Slovenije	financiranje izgradnje avtocestnih odsekov	56.042.047 EUR	417,29 EUR	134.300	5,1%	27.7.2004 28.7.2004 20 let	obresti letno, glavnica ob zapadlosti	28.7.	Ulica 14, divizije 4 3000 Celje	Tel: 03 426 40 40 Faks: 03 544 20 01	Matjaž Duhojnik - predsednik uprave
12	DARS	DRS2	25.10.2005	8.11.2005	opravljanje finančnega inženiringa, pripravljane organizacije in vodjenje gradnje in vzdrževanje omrežja avtocest ter upravljanje avtocest v Republiki Sloveniji	ponoštvo Republike Slovenije	financiranje izgradnje avtocestnih odsekov	61.758.920 EUR	417,29 EUR	148.000	4,5%	26.4.2005 26.4.2005 20 let	obresti letno, glavnica ob zapadlosti	26.4.	Ulica 14, divizije 4 3000 Celje	Tel: 03 426 40 40 Faks: 03 544 20 01	Matjaž Duhojnik - predsednik uprave
13	DARS	DRS3	23.1.2006	3.2.2006	opravljanje finančnega inženiringa, pripravljane organizacije in vodjenje gradnje in vzdrževanje omrežja avtocest ter upravljanje avtocest v Republiki Sloveniji	ponoštvo Republike Slovenije	financiranje izgradnje avtocestnih odsekov	42.563.580 EUR	417,29 EUR	102.000	4,0%	28.10.2005 28.10.2005 15 let	obresti letno, glavnica ob zapadlosti	28.10.	Ulica 14, divizije 4 3000 Celje	Tel: 03 426 40 40 Faks: 03 544 20 01	Rajko Simič - predsednik uprave
14	DELO PRODAJA	DPRI	21.8.2008	21.8.2008	prodaja in distribucija časopisov	za izplačilo obveznosti iz obveznic jamči izdatelj z vsem svojim premoženjem	urenilnoobvezje stranskega računa družbe	46.624.700 EUR	10,00 EUR	4.662.470	6m EURIBOR + 0,6%	23.6.2008 23.6.2018 10 let	obresti dvakrat letno, glavnica ob zapadlosti	23.6.	Dunajska 5 1000 Ljubljana	Tel: 01 47 38 600 Faks: 01 473 86 04	Branko Bergant - predsednik uprave Biserka Božičnik Kolenc - kadrovska pravni sektor
15	DEOS	DEG1	19.9.2005	28.9.2005	izgradnja in upravljanje zaskočenih stavov	za izplačilo obveznosti iz obveznic jamči izdatelj z vsem svojim premoženjem	financiranje izgradnje doma za starejše občane v Cerknici	5.825.900 EUR	100 EUR	58.259	6%	1.12.2004 1.12.2014 10 let	obresti in glavnica polletno, 3-letni moratorij na izplačilo glavnice	1.6. 1.12.	Dunajska cesta 58 1000 Ljubljana	Tel: 01 230 87 00 Faks: 01 436 20 93	Bogjan Kranjc - direktor Mojca Babnik - vođa nadzornstva
16	Factor banka	FB09	29.4.2005	10.5.2005	banka	za izplačilo obveznosti iz obveznic jamči izdatelj z vsem svojim premoženjem	uravnarjanje kapitalne usreznosti banke ter zagotavljanje dolgoročnih sredstev za rasti poslovanja	5.927.000 EUR	1.000 EUR	5.927	4,8%	26.7.2004 26.7.2014 10 let	obresti letno, glavnica ob zapadlosti	26.7.	Tovska 48 1000 Ljubljana	Tel: 01 230 66 00 Faks: 01 230 77 60	Boris Pesjak - predsednik uprave Mia Benčina Klemen Hazabent
17	Factor banka	FB11	13.10.2005	25.10.2005	banka	za izplačilo obveznosti iz obveznic jamči izdatelj z vsem svojim premoženjem	aktivno upravljanje s pasivo banke na področju obsega poslovanja in valutne strukture	13.000.000 EUR	1.000 EUR	13.000	1,5% + 6 mesečni EURIBOR	1.6.2005 1.6.2005 15 let	obresti polletno, glavnica ob zapadlosti	1.6. 1.12.	Tovska 48 1000 Ljubljana	Tel: 01 230 66 00 Faks: 01 230 77 60	Boris Pesjak - predsednik uprave Mia Benčina Klemen Hazabent
18	Factor banka	FB14	13.3.2007	16.3.2007	banka	za izplačilo obveznosti iz obveznic jamči izdatelj z vsem svojim premoženjem	financiranje rasti poslovanja in izboljšanje močnostne strukture bilance	12.160.000 EUR	10.000,00 EUR	1.216	4,0%	15.2.2006 15.2.2012 6 let	obresti letno, glavnica ob zapadlosti	15.2.	Tovska 48 1000 Ljubljana	Tel: 01 230 66 00 Faks: 01 230 77 60	Boris Pesjak - predsednik uprave Mia Benčina Klemen Hazabent
19	Factor banka	FB15	25.4.2007	4.5.2007	banka	za izplačilo obveznosti iz obveznic jamči izdatelj z vsem svojim premoženjem	povečanje kapitalne usreznosti banke in zagotavljanje nadaljnje rasti obsega poslovanja	9.000.000 EUR	1.000.000 EUR	9.000	6m EURIBOR + 1,05%	1.6.2006 1.6.2012 6 let	obresti dvakrat letno, glavnica ob zapadlosti	1.6. 1.12.	Tovska 48 1000 Ljubljana	Tel: 01 230 66 00 Faks: 01 230 77 60	Boris Pesjak - predsednik uprave Mia Benčina Klemen Hazabent
20	Factor banka	FB16	12.3.2008	19.3.2008	banka	za izplačilo obveznosti iz obveznic jamči izdatelj z vsem svojim premoženjem	povečanje regulatornega kapitala in pokrivanje tržnih tveganj	5.000.000 EUR	10.000,00 EUR	500	5,75%	31.5.2007 brez dospelja	obresti enkrat letno	31.5.	Tovska 48 1000 Ljubljana	Tel: 01 230 66 00 Faks: 01 230 77 60	Boris Pesjak - predsednik uprave Mia Benčina Klemen Hazabent

F4) OBVEZNICE

Izdajatelj	Trgovna koda	Datum uvrstitve	Datum zakletja / Irgovanja	Dejavnost	Zavarovanje terjatev	Namen izdaje obveznice	Nom. vred. izdaje na borzi	Aprovansa sestava	Število izdanih obveznic po apoenih	Letna obr. mera	Začetek obveznic in rok zapadlosti	Datum izpisa / kuponov	Telefon / Faks	Direktor	Kontaktne osebe	Kontaktne	
																	Način odplačevanja
21	Factor banka	FB17	13.9.2007	2.10.2007	banka	za izplačilo obveznosti iz obveznic jamči izdajatelj z vsem svojim premoženjem	zagotavljanje nadaljne rasti obsega poslovanja	25.000.000 EUR	1.000,00 EUR	25.000	6m EURIBOR + 60 b.t.	15.5.2007 15.5.2011 4 let	15.5. 15.11.	Tivolška 48 1000 Ljubljana	Tel: 01 230 66 00 Faks: 01 230 77 60	Boris Pesjak - predsednik uprave Benčina Klemen Hazabent	MIA
22	Factor banka	FB20	12.6.2008	12.6.2008	banka	za izplačilo obveznosti iz obveznic jamči izdajatelj z vsem svojim premoženjem	zagotavljanje nadaljne rasti obsega poslovanja	13.090.000 EUR	1.000,00 EUR	13.090	6m EURIBOR + 180 b.t.	21.3.2008 21.3.2013 5 let	21.3. 21.9.	Tivolška 48 1000 Ljubljana	Tel: 01 230 66 00 Faks: 01 230 77 60	Boris Pesjak - predsednik uprave Benčina Klemen Hazabent	MIA
23	Factor banka	FB21	12.9.2008	12.9.2008	banka	za izplačilo obveznosti iz obveznic jamči izdajatelj z vsem svojim premoženjem	zagotavljanje nadaljne rasti obsega poslovanja	7.338.000 EUR	1.000,00 EUR	7.338	6m EURIBOR + 180 b.t.	2.6.2008 2.6.2013 5 let	2.6. 2.12.	Tivolška 48 1000 Ljubljana	Tel: 01 230 66 00 Faks: 01 230 77 60	Boris Pesjak - predsednik uprave Benčina Klemen Hazabent	MIA
24	Factor banka	FB22	23.9.2009	25.9.2009	banka	za izplačilo obveznosti iz obveznic jamči izdajatelj z vsem svojim premoženjem	zagotavljanje nadaljne rasti obsega poslovanja	5.754.000 EUR	1.000,00 EUR	5.754	6m EURIBOR + 475 b.t.	1.6.2009 1.6.2016 7 let	1.6. 1.12.	Tivolška 48 1000 Ljubljana	Tel: 01 230 66 00 Faks: 01 230 77 60	Boris Pesjak - predsednik uprave Benčina Klemen Hazabent	MIA
25	KB1909	KBQ1	4.10.2007	10.10.2007	finančno poslovanje in upravljanje finančnih naklad družb v skupini	za izplačilo obveznosti iz obveznic jamči izdajatelj z vsem svojim premoženjem	refinanciranje kreditiranih obveznosti izdajatelja do bank	10.000.000 EUR	1.000 EUR	10.000	6m EURIBOR + 125 b.t.	15.12.2006 15.12.2011 5 let	15.6. 15.12.	Ulica Meta 2 34170 Gonica Italija	Tel: +39 0481 32545 Faks: +39 0481 31824	Boris Pantic - predsednik upravnega odbora Luciana Tomšič - podpredsednica upravnega odbora	
26	KB1909	KBQ2	19.1.2010	21.1.2010	finančno poslovanje in upravljanje finančnih naklad družb v skupini	za izplačilo obveznosti iz obveznic jamči izdajatelj z vsem svojim premoženjem	refinanciranje kreditiranih obveznosti izdajatelja do bank	10.250.000 EUR	50.000 EUR	205	6m EURIBOR + 275 b.t.	24.7.2009 24.7.2012 3 leta	24.1. 24.7.	Ulica Meta 2 34170 Gonica Italija	Tel: +39 0481 32545 Faks: +39 0481 31824	Boris Pantic - predsednik upravnega odbora Luciana Tomšič - podpredsednica upravnega odbora	
27	KD Holding	KDH1	2.12.2005	16.12.2005	upravljanje holding družb	obveznice so zavarovane s poročilom KD Group, finančna družba	refinanciranje nast. obveznosti kreditnih obveznosti izdajatelja do bank, ki so pred izdajo obveznic izpolnile odgovorne pogoje promocijske, ter tiskala finančnega poslovanja izdajatelja	40.000.000 EUR	100 EUR	400.000	5,45%	25.5.2005 25.5.2015 10 let	25.5.	Celovška 206, 1000 Ljubljana	Tel: 01 582 67 00 Faks: 01 518 41 00	Matjaž Gantar - direktor Olga Horvat	
28	KD Holding	KDH2	27.2.2006	7.4.2006	upravljanje holding družb	obveznice so zavarovane s poročilom KD Group, finančna družba	financiranje tekočega poslovanja	40.000.000 EUR	100 EUR	400.000	4,88%	25.10.2005 25.10.2015 10 let	25.10.	Celovška 206, 1000 Ljubljana	Tel: 01 582 67 00 Faks: 01 518 41 00	Matjaž Gantar - direktor Olga Horvat	
29	Nova Kredna banka Maribor	KBM7	21.6.2005	30.6.2005	banka	izdajatelj jamči z vsem svojim premoženjem	obveznice so bile izdane v zaprti izdaji	29.210.300 EUR	417,29 EUR	70.000	4,1%	22.11.2004 22.11.2011 7 let	22.11.	Via Kraigherja 4 2505 Maribor	Tel: 02 229 22 90 Faks: 02 25 24 333	Matjaž Kováč - predsednik uprave Igor Muhič	
30	Nova Kredna banka Maribor	KBM9	29.3.2010	29.3.2010	banka	izdajatelj jamči z vsem svojim premoženjem	povečanje kapitalske ustreznosti banke	26.030.000 EUR	1.000,00 EUR	26.030	8,7%	29.3.2010 brez dospelega	29.3.	Via Kraigherja 4 2505 Maribor	Tel: 02 229 22 90 Faks: 02 25 24 333	Matjaž Kováč - predsednik uprave Igor Muhič	
31	Nova Ljubljanska banka	BDM1	19.9.2008	19.9.2008	banka	izdajatelj jamči z vsem svojim premoženjem	povečanje kapitalske ustreznosti banke	12.500.000 EUR	100 EUR	125.000	6m EURIBOR + 1,40%	24.2.2008 25.2.2013 5 let	24.2. 24.8.	Trig republike 2 1520 Ljubljana	Tel: 01 476 39 00 Faks: 01 252 25 00	Bobo Jaskovič - predsednik uprave Marko Jarmežič Ana Kastelic	
32	Nova Ljubljanska banka	BZ03	22.7.2004	27.7.2004	banka	izdajatelj jamči z vsem svojim premoženjem	kapitalska krepitve banke	5.000.000 EUR	1.000 EUR	5.000	4,5%	10.2.2004 10.2.2011 7 let	10.2.	Trig republike 2 1520 Ljubljana	Tel: 01 476 39 00 Faks: 01 252 25 00	Bobo Jaskovič - predsednik uprave Marko Jarmežič Ana Kastelic	
33	Nova Ljubljanska banka	NLB13	30.10.2003	14.11.2003	banka	jamči izdajatelj z vsem svojim premoženjem	povečanje kapitalske ustreznosti banke	48.962.722 EUR	417,29 EUR	117.335	7,0%	9.6.2003 9.6.2013 10 let	9.6.	Trig republike 2 1520 Ljubljana	Tel: 01 476 39 00 Faks: 01 252 25 00	Bobo Jaskovič - predsednik uprave Marko Jarmežič Ana Kastelic	
34	Nova Ljubljanska banka	NLB15	25.11.2004	1.12.2004	banka	jamči izdajatelj z vsem svojim premoženjem	zmanjševanje dolge pozicije v tožbah ter usklajevanje rdnosti aktive in pasive	54.717.569 EUR	417,29 EUR	131.126	4,8%	16.6.2004 16.6.2012 8 let	16.6.	Trig republike 2 1520 Ljubljana	Tel: 01 476 39 00 Faks: 01 252 25 00	Bobo Jaskovič - predsednik uprave Marko Jarmežič Ana Kastelic	
35	Nova Ljubljanska banka	NLB17	21.6.2005	30.6.2005	banka	jamči izdajatelj z vsem svojim premoženjem	povečanje kapitalske ustreznosti banke	42.435.889 EUR	417,29 EUR	101.694	3,86%	1.3.2005 1.3.2011 6 let	1.3.	Trig republike 2 1520 Ljubljana	Tel: 01 476 39 00 Faks: 01 252 25 00	Bobo Jaskovič - predsednik uprave Marko Jarmežič Ana Kastelic	
36	Nova Ljubljanska banka	NLB18	21.12.2005	29.12.2005	banka	jamči izdajatelj z vsem svojim premoženjem	zmanjševanje obrestnih razlikov v tožbah in usklajevanja rdnosti aktive in pasive banke	62.593.500 EUR	417,29 EUR	150.000	4,15%	9.6.2005 9.6.2015 10 let	9.6.	Trig republike 2 1520 Ljubljana	Tel: 01 476 39 00 Faks: 01 252 25 00	Bobo Jaskovič - predsednik uprave Marko Jarmežič Ana Kastelic	
37	Nova Ljubljanska banka	NLB19	21.12.2005	29.12.2005	banka	jamči izdajatelj z vsem svojim premoženjem	zmanjševanje obrestnih razlikov v tožbah in usklajevanja rdnosti aktive in pasive banke	41.729.000 EUR	417,29 EUR	100.000	4,00%	30.9.2005 30.9.2016 11 let	30.9.	Trig republike 2 1520 Ljubljana	Tel: 01 476 39 00 Faks: 01 252 25 00	Bobo Jaskovič - predsednik uprave Marko Jarmežič Ana Kastelic	
38	Nova Ljubljanska banka	NLB20	16.8.2006	25.8.2006	banka	jamči izdajatelj z vsem svojim premoženjem	zmanjševanje obrestnih razlikov in usklajevanja rdnosti aktive in pasive banke	23.827.259 EUR	417,29 EUR	57.100	3,75% prva tri leta, nato 6m EURIBOR + 30 b.t.	18.1.2006 18.1.2013 7 let	18.1. 18.1.	Trig republike 2 1520 Ljubljana	Tel: 01 476 39 00 Faks: 01 252 25 00	Bobo Jaskovič - predsednik uprave Marko Jarmežič Ana Kastelic	
39	Nova Ljubljanska banka	NLB22	8.1.2007	11.1.2007	banka	jamči izdajatelj z vsem svojim premoženjem	vzdrževanje koordinirane pravnosti na domačem finančnem trgu in usklajevanje rdnosti aktive in pasive banke	29.894.000 EUR	100 EUR	298.940	6m EURIBOR + 25 b.t.	9.11.2006 9.5.2011 4 leta	9.11. 9.5.	Trig republike 2 1520 Ljubljana	Tel: 01 476 39 00 Faks: 01 252 25 00	Bobo Jaskovič - predsednik uprave Marko Jarmežič Ana Kastelic	
40	Nova Ljubljanska banka	NLB23	23.11.2007	28.11.2007	banka	jamči izdajatelj z vsem svojim premoženjem	usklajevanje rdnosti aktive in pasive banke ter vzdrževanje ustreznosti obsega izdanih lastnih vrednostnih papirjev na finančnih trgih	54.200.000 EUR	1.000 EUR	54.200	3m EURIBOR + 20 b.t.	28.6.2007 28.6.2012 5 let	28.3. 28.6. 28.9.	Trig republike 2 1520 Ljubljana	Tel: 01 476 39 00 Faks: 01 252 25 00	Bobo Jaskovič - predsednik uprave Marko Jarmežič Ana Kastelic	

F4) OBVEZNICE

izdajatelj	Trgovna koda	Datum uvrstitve	Datum zaključa trgovanja	Dejavnost	Zavarovanje terjatev	Namen izdaje obveznice	Nom. vred. izdaja na borzi	Apmena sestava	Število izdanih obveznic po apomeni	Letna obr. mera	Začetek obresti in rok zapadlosti	Način odplačevanja	Datum izpisa kuponov	Naslov izdajatelja	Telefon	Director	Kontaktne osebe
41	Nova Ljubljanska banka	NLB26	26.7.2010	26.7.2010	banka	obveznice izdajatelja iz naslova obveznic niso kalikulirani zavarovane ali politne z garancijo izdajatelja, z njim povezane osebe ali s katero drugo obliko pogodbe ali iz pravnem ali ekonomskega pogledu izboljšala stopnjo prometa izpisi pred drugim uprili ali terjatimi drugih upnikov izdajatelja	61.418.700 EUR	100 EUR	614.187	6,25%	24.5.2010 24.5.2017 let	7 obresti letno, glavnica ob zapadlosti	24.5	Trg republike z 1020 Ljubljana	Tel: 01 476 39 00 Faks: 01 252 25 00		Bobo Jakičević - predsednik uprave Marko Jarmec Ana Kostelc
42	Petrol	PET1	13.10.2009	14.10.2009	prodaja nafnih derivatov	nameni izdaja obveznic je financiranje investicijske dejavnosti in vzdrževanje strukture bilance stanja skupne Pevnosti	50.000.000 EUR	1.000 EUR	50.000	7,57%	29.6.2009 29.6.2014 let	5 obresti polletno, glavnica ob zapadlosti	29.6	Dunajska 50 1000 Ljubljana	Tel: 01 47 14 234 Faks: 01 47 14 809		Aleksander Svetšek - predsednik uprave Jari Žbica - član uprave
43	Postovni sistem Mercator	MED1	31.1.2005	10.2.2005	trgovina, agroživilska industrija, kemikalno in gospodarske dejavnosti	tekoče financiranje poslovanja, prodajem financiranja investicij v osnovna sredstva (izgradnja novih trgovskih objektov ter posodabljanje maloprodajne mreže), ter reorganiziranje celotnega oddelka zapadnih glavnih nekaterih obveznicih kreditnih in obli	36.540.000 EUR	100 EUR	365.400	4,8%	27.9.2004 27.9.2011 let	7 obresti letno, glavnica ob zapadlosti	27.9	Dunajska cesta 107 1000 Ljubljana	Tel: 01 560 10 00 Faks: 01 566 21 00		Žiga Debeljak - predsednik uprave Matej Jesenak - članica uprave Vera Aljančič Falc - članica uprave Peter Zavrl - član uprave
44	Podna banka Slovenije	PBS6	8.7.2005	21.7.2005	banka	obveznice niso posebej zavarovane, za obveznosti iz obveznic jamči izdajatelj z vsem svojim premoženjem	4.172.900 EUR	417,29 EUR	10.000	4,7%	30.9.2004 30.9.2011 7 let	7 obresti letno, glavnica ob zapadlosti	30.9	Ulica Vita Krahjega 5 2000 Maribor	Tel: 02 228 82 02 Faks: 02 228 82 03		mag. Drago Pisker - predsednik uprave
45	Podna banka Slovenije	PBS7	8.7.2005	21.7.2005	banka	obveznice niso posebej zavarovane, za obveznosti iz obveznic jamči izdajatelj z vsem svojim premoženjem	16.691.600 EUR	417,29 EUR	40.000	4,4%	6.12.2004 6.12.2012 8 let	8 obresti letno, glavnica ob zapadlosti	6.12	Ulica Vita Krahjega 5 2000 Maribor	Tel: 02 228 82 02 Faks: 02 228 82 03		mag. Drago Pisker - predsednik uprave
46	Poveza Skupina	PBN1	4.12.2008	8.12.2008	holding	obveznice niso posebej zavarovane, za obveznosti iz obveznic jamči izdajatelj z vsem svojim premoženjem	15.415.000 EUR	1.000 EUR	15.415	7,50%	1.10.2008 1.10.2011 3 leta	3 obresti dvakrat letno, glavnica ob zapadlosti	1.4	Želazna cesta 18 1000 Ljubljana	Tel: 01 30 70 800 Faks: 01 30 70 801		Branko Drobnak - predsednik uprave
47	Probanka Maribor	PRB8	2.3.2007	7.3.2007	banka	izdajatelj jamči z vsem svojim premoženjem	9.200.000 EUR	100 EUR	92.000	4,00%	5.10.2006 10.10.2012 6 let	6 obresti letno, glavnica ob zapadlosti	10.10	Trg Leona Štuklja 12 2000 Maribor	Tel: 02 25 20 500 Faks: 02 25 20 560		Romana Pajenk - generalna direktorica Tine Mum - stiki z javnostmi
48	Probanka Maribor	PRB9	11.4.2008	16.4.2008	banka	za obveznosti iz obveznic jamči izdajatelj z vsem svojim premoženjem	25.000.000 EUR	100 EUR	250.000	3m EURIBOR + 1,5% (2,7 po 10 letih)	15.10.2007 brez dosegaja	4 obresti letno, glavnica ob zapadlosti	15.10	Trg Leona Štuklja 12 2000 Maribor	Tel: 02 25 20 500 Faks: 02 25 20 576		Romana Pajenk - generalna direktorica Tine Mum - stiki z javnostmi
49	Probanka Maribor	PRB10	23.12.2008	30.12.2008	banka	izdajatelj jamči z vsem svojim premoženjem	30.000.000 EUR	1.000 EUR	30.000	6,10%	12.5.2008 12.5.2015 7 let	7 obresti letno, glavnica ob zapadlosti	12.5	Trg Leona Štuklja 12 2000 Maribor	Tel: 02 25 20 500 Faks: 02 25 20 560		Romana Pajenk - generalna direktorica Tine Mum - stiki z javnostmi
50	Probanka Maribor	PRB11	23.12.2009	29.12.2009	banka	izdajatelj jamči z vsem svojim premoženjem	15.000.000 EUR	1.000 EUR	15.000	7,00%	24.6.2009 24.6.2016 7 let	7 obresti letno, glavnica ob zapadlosti	24.6	Trg Leona Štuklja 12 2000 Maribor	Tel: 02 25 20 500 Faks: 02 25 20 561		Romana Pajenk - generalna direktorica Tine Mum - stiki z javnostmi
51	Probanka Maribor	PRB12	20.12.2010	20.12.2010	banka	izdajatelj jamči z vsem svojim premoženjem	10.000.000 EUR	1.000 EUR	10.000	6,50%	2.6.2010 2.6.2017 7 let	7 obresti letno, glavnica ob zapadlosti	2.6	Trg Leona Štuklja 12 2000 Maribor	Tel: 02 25 20 500 Faks: 02 25 20 561		Romana Pajenk - generalna direktorica Tine Mum - stiki z javnostmi
52	Republika Slovenija	RS21	4.11.2002	18.11.2002	država	terjate iz obveznic niso zavarovane in za izpolnitev odgovarja izključno Republika Slovenija kot držnik	58.941.705 EUR	41,73 EUR	1.412.454	1% + TOM	1.2.2001 1.3.2015 14 let	14 obresti in glavnica letno	1.3	Ministrstvo za finance Zupaničeva 3 1000 Ljubljana	Tel: 01 369 66 00 Faks: 01 369 66 00		Barbara Šušlar Zmuc
53	Republika Slovenija	RS23	15.2.2001	20.2.2001	država	terjate iz obveznic niso zavarovane in za izpolnitev odgovarja izključno Republika Slovenija kot držnik	40.000.000 EUR	100 EUR	400.000	6,0%	13.2.2001 14.2.2011 10 let	10 obresti letno, glavnica ob zapadlosti	13.2	Ministrstvo za finance Zupaničeva 3 1000 Ljubljana	Tel: 01 369 66 00 Faks: 01 369 66 00		Barbara Šušlar Zmuc
54	Republika Slovenija	RS26	17.10.2001	14.6.2001	država	terjate iz obveznic niso zavarovane in za izpolnitev odgovarja izključno Republika Slovenija kot držnik	49.976.500 EUR	100 EUR	499.765	5%	1.6.2001 1.6.2011 10 let	10 obresti letno, glavnica ob zapadlosti	1.6	Ministrstvo za finance Zupaničeva 3 1000 Ljubljana	Tel: 01 369 66 00 Faks: 01 369 66 00		Barbara Šušlar Zmuc
55	Republika Slovenija	RS29	18.1.2002	25.1.2002	država	terjate iz obveznic niso zavarovane in za izpolnitev odgovarja izključno Republika Slovenija in ali potreb upravljani z državnim dolgom	55.000.000 EUR	100 EUR	550.000	5,375%	15.01.2002 15.1.2012 10 let	10 obresti letno, glavnica ob zapadlosti	15.1	Ministrstvo za finance Zupaničeva 3 1000 Ljubljana	Tel: 01 369 66 00 Faks: 01 369 66 00		Barbara Šušlar Zmuc
56	Republika Slovenija	RS32	18.1.2002	25.1.2002	država	terjate iz obveznic niso zavarovane in za izpolnitev odgovarja izključno Republika Slovenija kot držnik	23.865.500 EUR	100 EUR	238.655	5,375%	15.01.2002 15.1.2012 10 let	10 obresti letno, glavnica ob zapadlosti	15.1	Ministrstvo za finance Zupaničeva 3 1000 Ljubljana	Tel: 01 369 66 00 Faks: 01 369 66 00		Barbara Šušlar Zmuc
57	Republika Slovenija	RS33	2.4.2002	9.4.2002	država	terjate iz obveznic niso zavarovane in za izpolnitev odgovarja izključno Republika Slovenija kot držnik	127.166.004 EUR	511,29 EUR	248.716	8,0%	1.1.2002 31.12.2022 20 let	obresti štirkrat letno, glavnica ob zapadlosti	20.01 20.04 20.07 20.10	Ministrstvo za finance Zupaničeva 3 1000 Ljubljana	Tel: 01 369 66 00 Faks: 01 369 66 00		Barbara Šušlar Zmuc
58	Republika Slovenija	RS38	24.4.2002	30.4.2002	država	terjate iz obveznic niso zavarovane in za izpolnitev odgovarja izključno Republika Slovenija kot držnik	68.847.000 EUR	100 EUR	688.470	5,625%	19.4.2002 19.4.2017 15 let	15 obresti letno, glavnica ob zapadlosti	19.4	Ministrstvo za finance Zupaničeva 3 1000 Ljubljana	Tel: 01 369 66 00 Faks: 01 369 66 00		Barbara Šušlar Zmuc
59	Republika Slovenija	RS44	26.11.2002	29.11.2002	država	terjate iz obveznic niso zavarovane in za izpolnitev odgovarja izključno Republika Slovenija kot držnik	4.443.536 EUR	41,73 EUR	106.483	6,66%	8.11.2002 8.11.2012 10 let	10 obresti letno, glavnica ob zapadlosti	8.11	Ministrstvo za finance Zupaničeva 3 1000 Ljubljana	Tel: 01 369 66 00 Faks: 01 369 66 00		Barbara Šušlar Zmuc

F4) OBVEZNICE

Izdajatelj	Trgovatna koda	Datum uvrstitve	Datum zaključa trgovanja	Dejavnost	Zavarovanje terjatev	Namen izdaje obveznice	Nom. vred. izdaja na borzi	Apmarska sestava	Število izdanih obveznic po apoenih	Letna ovr. mera	Začetek obvezne dobe zapadlosti	Obvestilni rok	Način odplačevanja	Datum izpisa kuponov	Naslov izdajatelja	Telefon	Direktor	Kontaktne osebe
60	Republika Slovenija	RS48	5.12.2002	10.12.2002	država	terjatve iz obveznic niso zavarovane in za izpolnilav odgovarja Republika Slovenija kot doznik	financiranje potreb proračuna Republike Slovenije in/ali javnih upravljanj z državnim dohodkom	56.465.200 EUR	100 EUR	564.652	4,75%	2.12.2002 2.12.2012 10 let	obresti letno, glavnica ob zapadlosti	2.12.	Ministrstvo za finance Zupančičeva 3 1000 Ljubljana	Tel: 01 369 66 00 Faks: 01 369 66 00	Barbara Šuštar Zmuc	
61	Republika Slovenija	RS49	17.1.2003	22.1.2003	država	terjatve iz obveznic niso zavarovane in za izpolnilav odgovarja Republika Slovenija kot doznik	izdane zaradi zamenjave obveznic RS&C izdanih na podlagi uredb o izdaji obveznic RS za prevzete obveznosti do bank iz neoplačljivih devonih vlog	29.632.000 EUR	380 EUR	77.979	4,75%	10.1.2003 10.1.2002 19 let	obresti letno, glavnica ob zapadlosti	10.1.	Ministrstvo za finance Zupančičeva 3 1000 Ljubljana	Tel: 01 369 66 00 Faks: 01 369 66 00	Barbara Šuštar Zmuc	
62	Republika Slovenija	RS50	5.3.2003	11.3.2003	država	terjatve iz obveznic niso zavarovane in za izpolnilav odgovarja Republika Slovenija kot doznik	financiranje potreb proračuna RS in/ali potreb upravljanj z državnim dohodkom	48.527.000 EUR	100 SIT	485.270	4,50%	24.2.2003 24.2.2013 10 let	obresti letno, glavnica ob zapadlosti	24.2.	Ministrstvo za finance Zupančičeva 3 1000 Ljubljana	Tel: 01 369 66 00 Faks: 01 369 66 00	Barbara Šuštar Zmuc	
63	Republika Slovenija	RS53	14.4.2003	17.4.2003	država	terjatve iz obveznic niso zavarovane in za izpolnilav odgovarja Republika Slovenija kot doznik	financiranje potreb proračuna RS in/ali potreb upravljanj z državnim dohodkom	79.290.900 EUR	100 EUR	792.909	4,875%	8.4.2003 8.4.2018 15 let	obresti letno, glavnica ob zapadlosti	8.4.	Ministrstvo za finance Zupančičeva 3 1000 Ljubljana	Tel: 01 369 66 00 Faks: 01 369 66 00	Barbara Šuštar Zmuc	
64	Republika Slovenija	RS54	23.10.2003	29.10.2003	država	terjatve iz obveznic niso zavarovane in za izpolnilav odgovarja Republika Slovenija kot doznik	financiranje potreb proračuna RS in/ali potreb upravljanj z državnim dohodkom	76.295.376 EUR	41,73 EUR	1.828.310	5,75%	15.10.2003 15.10.2013 10 let	obresti letno, glavnica ob zapadlosti	15.10.	Ministrstvo za finance Zupančičeva 3 1000 Ljubljana	Tel: 01 369 66 00 Faks: 01 369 66 00	Barbara Šuštar Zmuc	
65	Republika Slovenija	RS57	23.3.2004	29.3.2004	država	terjatve iz obveznic niso zavarovane in za izpolnilav odgovarja Republika Slovenija kot doznik	financiranje potreb proračuna RS in/ali potreb upravljanj z državnim dohodkom	259.697.224 EUR	41,73 EUR	6.223.274	4,875%	15.3.2004 15.10.2014 10 let	obresti letno, glavnica ob zapadlosti	15.10.	Ministrstvo za finance Zupančičeva 3 1000 Ljubljana	Tel: 01 369 66 00 Faks: 01 369 66 00	Barbara Šuštar Zmuc	
66	Republika Slovenija	RS59	24.1.2005	2.2.2005	država	terjatve iz obveznic niso zavarovane in za izpolnilav odgovarja Republika Slovenija kot doznik	financiranje potreb proračuna RS in/ali potreb upravljanj z državnim dohodkom	1.066.332.031 EUR	41,73 EUR	25.553.128	4,0%	17.2.2005 17.2.2016 11 let	obresti letno, glavnica ob zapadlosti	17.2.	Ministrstvo za finance Zupančičeva 3 1000 Ljubljana	Tel: 01 369 66 00 Faks: 01 369 66 00	Barbara Šuštar Zmuc	
67	Republika Slovenija	RS62	24.1.2006	24.1.2006	država	terjatve iz obveznic niso zavarovane in za izpolnilav odgovarja Republika Slovenija kot doznik	financiranje potreb proračuna RS in/ali potreb upravljanj z državnim dohodkom	390.540.053 EUR	41,73 EUR	9.358.736	3,5%	23.3.2005 23.3.2017 12 let	obresti letno, glavnica ob zapadlosti	23.3.	Ministrstvo za finance Zupančičeva 3 1000 Ljubljana	Tel: 01 369 66 00 Faks: 01 369 66 00	Barbara Šuštar Zmuc	
68	Republika Slovenija	RS63	7.2.2008	7.2.2008	država	terjatve iz obveznic niso zavarovane in za izpolnilav odgovarja Republika Slovenija kot doznik	financiranje potreb proračuna RS in/ali potreb upravljanj z državnim dohodkom	1.000.000.000 EUR	1.000,00 EUR	1.000.000	4,375%	6.2.2008 6.2.2019 11 let	obresti letno, glavnica ob zapadlosti	6.2.	Ministrstvo za finance Zupančičeva 3 1000 Ljubljana	Tel: 01 369 66 00 Faks: 01 369 66 00	Barbara Šuštar Zmuc	
69	Republika Slovenija	RS64	30.1.2009	6.2.2009	država	terjatve iz obveznic niso zavarovane in za izpolnilav odgovarja Republika Slovenija kot doznik	financiranje potreb proračuna RS in/ali potreb upravljanj z državnim dohodkom	1.000.000.000 EUR	1.000,00 EUR	1.000.000	4,25%	5.2.2009 5.2.2012 3 let	obresti letno, glavnica ob zapadlosti	5.2.	Ministrstvo za finance Zupančičeva 3 1000 Ljubljana	Tel: 01 369 66 00 Faks: 01 369 66 00	Barbara Šuštar Zmuc	
70	Republika Slovenija	RS65	27.3.2009	3.4.2009	država	terjatve iz obveznic niso zavarovane in za izpolnilav odgovarja Republika Slovenija kot doznik	financiranje potreb proračuna RS in/ali potreb upravljanj z državnim dohodkom	1.500.000.000 EUR	1.000,00 EUR	1.500.000	4,375%	24.2.2009 24.2.2014 5 let	obresti letno, glavnica ob zapadlosti	24.2.	Ministrstvo za finance Zupančičeva 3 1000 Ljubljana	Tel: 01 369 66 00 Faks: 01 369 66 00	Barbara Šuštar Zmuc	
71	Republika Slovenija	RS66	7.9.2009	10.9.2009	država	terjatve iz obveznic niso zavarovane in za izpolnilav odgovarja Republika Slovenija kot doznik	financiranje potreb proračuna RS in/ali potreb upravljanj z državnim dohodkom	1.500.000.000 EUR	1.000,00 EUR	1.500.000	4,625%	9.9.2009 9.9.2024 15 let	obresti letno, glavnica ob zapadlosti	9.9.	Ministrstvo za finance Zupančičeva 3 1000 Ljubljana	Tel: 01 369 66 00 Faks: 01 369 66 00	Barbara Šuštar Zmuc	
72	Republika Slovenija	RS67	26.1.2010	27.1.2010	država	terjatve iz obveznic niso zavarovane in za izpolnilav odgovarja Republika Slovenija kot doznik	financiranje potreb proračuna RS in/ali potreb upravljanj z državnim dohodkom	1.500.000.000 EUR	1.000,00 EUR	1.500.000	4,125%	26.1.2010 26.1.2020 10 let	obresti letno, glavnica ob zapadlosti	26.1.	Ministrstvo za finance Zupančičeva 3 1000 Ljubljana	Tel: 01 369 66 00 Faks: 01 369 66 00	Barbara Šuštar Zmuc	
73	Republika Slovenija	RS68	15.3.2010	18.3.2010	država	terjatve iz obveznic niso zavarovane in za izpolnilav odgovarja Republika Slovenija kot doznik	financiranje potreb proračuna RS in/ali potreb upravljanj z državnim dohodkom	1.000.000.000 EUR	1.000,00 EUR	1.000.000	2,75%	17.3.2010 17.3.2015 5 let	obresti letno, glavnica ob zapadlosti	17.3.	Ministrstvo za finance Zupančičeva 3 1000 Ljubljana	Tel: 01 369 66 00 Faks: 01 369 66 00	Barbara Šuštar Zmuc	
74	Republika Slovenija	RS69	19.1.2011	19.1.2011	država	terjatve iz obveznic niso zavarovane in za izpolnilav odgovarja Republika Slovenija kot doznik	financiranje potreb proračuna RS in/ali potreb upravljanj z državnim dohodkom	1.500.000.000 EUR	1.000,00 EUR	1.500.000	4,375%	18.1.2011 18.1.2021 10 let	obresti letno, glavnica ob zapadlosti	18.1.	Ministrstvo za finance Zupančičeva 3 1000 Ljubljana	Tel: 01 369 66 00 Faks: 01 369 66 11	Barbara Šuštar Zmuc	
74	Sava	SA02	27.6.2010	27.6.2010	gumarska in kamnita industrija	jamni družba z osem svojim premoženjem. Obveznice so dodatno zavarovane z 27.532 delnicami izdajatelja Slovenske banke d.d. z oznako CIBKR, ISIN kode SI0021109030	izdane kot zamenjava za obveznice z oznako SA01, ISIN SI0021109028, na podlagi odločbe o ustavitvi zavarovanja v korist imetnikov obveznic (z oznako SA01) iz sklopa o izdaji obveznic z ome 26.11.2009	26.500.000 EUR	1.000,00 EUR	26.500	7,20%	9.12.2009 9.12.2014 5 let	obresti polletno, glavnica ob zapadlosti	9.6. 9.12.	Škofješka c.6 4603 Kozjak	Tel: 04 206 5000 Faks: 04 206 6448	Janaz Bohoric - predsednik uprave	
75	Slovenska izvozna in razvojna banka	SI01	19.12.2008	24.12.2008	banka za spodbujanje izvoza in razvoja	jamni družba s celotnim svojim premoženjem. Republika Slovenija na podlagi 13. člena ZSIRB odgovarja za obveznosti izdajatelja. Nj nastanejo zaradi izdaje dohodniških VP	zagotovljen odgovorom stroj za namene financiranja skladno z ZSIRB	569.000.000 EUR	100.000,00 EUR	5.690	6m EURIBOR + 100 b.t.	23.10.2008 23.10.2011 3 let	obresti dvakrat letno, glavnica ob zapadlosti	23.6. 23.12.	Jugotne Tumogrjske 6, 1000 Ljubljana	Tel: 01 20 07 500 Faks: 01 20 07 575	mag. Sibi Svitan - predsednik uprave	
76	Slovenska podjetniška družba	SOE2E	27.3.1997	7.4.1997	poravnava obveznosti po zakonu o denacionalizaciji, zakonu o zadolžitvi in drugih predstih, in enojno denacionalizacijo premoženja	jamni družba s celotnim svojim premoženjem	poravnava obveznosti denacionalizacijskem upravljanju	828.310.908 EUR	51,13 EUR	16.200.096	6%	1.6.1996 1.6.2016 20 let	obresti in glavnica polletno, 8 leti moratorij na odplačevanje	1.6. 1.12.	Mala ulica 5, p.o. 139 1001 Ljubljana	Tel: 01 300 91 13 Faks: 01 300 91 11	Tomaz Kuriant - predsednik uprave Klaja Šuštar	

F4) OBVEZNICE

Izdajatelj	Trgovna koda	Datum zakletja irgovanja	Datum začetka irgovanja	Dejavnost	Zavarovanje terjatov	Namen izdaje obveznice	Nom. vred. izdaje na borzi	Apmenska sestava	Število izdanih obveznic po apoenih	Letna obr. mera	Začetek obresti do rok zapadlosti	Način odplačevanja	Datum izpisa kuponov	Naslov izdajatelja	Telefon Faks	Direktor osobe	Kontakti
Zavarovalnica Triglav	ZT01	24.5.2004	2.6.2004	opravljanje zavarovalnih poslov	jami izdajatelj z vsem svojim premoženjem neomejeno		13.308.000 EUR	1.000 EUR	13.308	6%	20.10.2003 20.10.2013 10 let	obresti letno, glavnica ob zapadlosti	20.10.	Miklošičeva 19 1000 Ljubljana	Tel: 01 474 72 00 faks: 01 432 63 02	Matjaž Rakovec - predsednik uprave	
Zavarovalnica Triglav	ZT02	30.6.2010	30.6.2010	opravljanje zavarovalnih poslov	jami izdajatelj z vsem svojim premoženjem neomejeno	za upravljanje kapitalne ustreznosti	30.000.000 EUR	1.000 EUR	30.000	5,95%	21.12.2009 21.3.2020 10 let	obresti letno, glavnica ob zapadlosti	21.3.	Miklošičeva 19 1000 Ljubljana	Tel: 01 474 72 00 faks: 01 432 63 02	Matjaž Rakovec - predsednik uprave	

F5) VZAJEMNI SKLADI

Vzajemni sklad	Trgovalna koda	Vrsta sklada	Kotacija	Datum uvrstitve	Datum začetka trgovanja	Naložbena politika vzajemnega sklada	Prvi notni tečaj *	Št. kuponov na org. trgu ob začetku trgovanja	Št. kuponov na borznem trgu konec meseca	Naslov izdajatelja	Telefon Faks	DZU, ki upravlja VS
1 Infond Global	INDGL	aktivni vzajemni sklad	Osnovna	10.10.2008	10.10.2008	Uravnoteženo investiranje v lastniške in dolžniške vrednostne papirje, ko so ocenjeni kot tržno podcenjeni oz. z visoko bonitetno oceno in primerno likvidni. Panožno in geografsko portfelj ni omejen.	10,09 EUR	8.713.540	5.291.069	Ulica Vita Kraigherja 5 2000 Maribor	Tel: 02 229 20 80 Faks: 02 229 27 96	KBM Infond, DZU, d. d.
2 Infond Dynamic	INDDY	aktivni vzajemni sklad	Osnovna	24.10.2008	24.10.2008	Investiranje v pretežno lastniške vrednostne papirje, ko so ocenjeni kot tržno podcenjeni in primerno likvidni. Panožno in geografsko portfelj ni omejen.	3,90 EUR	5.484.440	4.106.031	Ulica Vita Kraigherja 5 2000 Maribor	Tel: 02 229 20 80 Faks: 02 229 27 96	KBM Infond, DZU, d. d.
3 ALTA EUROSTOCK	MPEU	indeksni vzajemni sklad	Osnovna	8.6.2006	16.6.2006	Sledi indeksu ALTA-Eurostock. Osnovni kriterij za določanje cenovnega indeksa je višina izplačanih dividend v velikih evropskih delniških družbah.	5,47 EUR	728.413	662.646	Železna cesta 18 1000 Ljubljana	Tel: 01 3 200 300 Faks: 01 3 200 301	ALTA Skladi, DZU, d. d.
4 Probanka globalni naložbeni sklad	PBGS	aktivni vzajemni sklad	Osnovna	21.11.2006	24.11.2006	Naložbe v delnice močno razpršene globalno, kakor tudi po različnih gospodarskih panogah, naložbe v obveznice pa še v državne in podjetniške obveznice. Orientacija tako na razvite kot tudi na nerazvite trge po vsem svetu.	0,710 EUR	142.885.835	44.744.356	Trg Leona Štuklja 12 2000 Maribor	Tel: 02 252 08 00 Fax: 02 252 08 29	Probanka upravljanje premoženja, d.o.o.

* Enotni tečaj prvega trgovalnega dne je preračunan na podlagi tečaja Banke Slovenije na ta dan.

F6) INVESTICIJSKE DRUŽBE

Investicijska družba	Trgovalna koda	Razred delnic	Datum uvrstitve	Datum začetka trgovanja	Sestava kapitala	Enotni tečaj prvega trgovalnega dne *	Nom. vred. delnice	Št. delnic na org. trgu	Dividenda za leto 2008/2009	Datum brez upravičenja do dividende	Naslov izdajatelja	Telefon Faks	DZU, ki upravlja ID	Direktor DZU in ID Kontaktna oseba
1 KD ID, delniška ID	KDIR	redne imenske	1.2.2001	9.2.2001	9.181.542 rednih delnic	0,341 EUR	1 kos	9.181.542	0,75 EUR	11.5.2010	Celovška 206 Ljubljana	Tel: 01 582 67 00 Faks: 01 518 40 88	KD Skladi, družba za upravljanje, d.o.o.	Roman Androjna - direktor DZU in ID
2 NFD 1 DELNIŠKI INVESTICIJSKI SKLAD	NF1N	redne imenske	23.10.1998	26.10.1998	160.580.300 rednih kosovnih delnic	0,399 EUR	1 kos	160.580.300	0,14 EUR	2.11.2009	Trdinova 4 1000 Ljubljana	Tel: 01 434 10 00 Faks: 01 431 11 09	Nacionalna finančna družba za upravljanje investicijskih skladov, d. o. o.	Stanislav Valant - direktor DZU Roman Ambrož - direktor ID Lenka Dominko