



## MESEČNE STATISTIKE LJUBLJANSKE BORZE MAREC 2011

Letnik XVII, št. 03/11

### PROMET

Tržni segment	Promet v 000 EUR	Količina	Število poslov
Delnice	52.793	1.010.805	10.059
Prva kotacija	40.758	671.008	6.143
Standardna kotacija	2.266	122.072	1.075
Vstopna kotacija	9.769	217.725	2.841
Obveznice	6.770	113.517	232
Investicijski kuponi	467	274.064	703
Osnovna kotacija	467	274.064	703
Delnice investicijskih družb	3.690	4.419.191	1.602
Kratkoro ni VP	0	0	0
<b>SKUPAJ PREKO XETRE</b>	<b>63.721</b>	<b>5.817.577</b>	<b>12.596</b>

### VELIKOST TRGA

Tržni segment	Tržna kapitalizacija v mio EUR	Število izdaj	Število izdajateljcev
Delnice	6.590	72	86
Prva kotacija	4.518	8	8
Standardna kotacija	1.314	17	17
Vstopna kotacija	748	47	45
Obveznice	15.704	76	21
Investicijski kuponi	101	4	3
Osnovna kotacija	101	4	3
Delnice investicijskih družb	163	2	2
<b>SKUPAJ</b>	<b>22.548</b>	<b>154</b>	<b>86</b>

### PROMET PO MESECIH LOČENO PO TRGIH V 000 EUR - DELNICE

	Organizirani trg		Izvenborzne transakcije*
	Navadni posli	Posli s svežnji	
mar.10	37.092	7.485	32.033
apr.10	22.081	5.734	71.426
maj.10	26.829	2.479	46.889
jun.10	22.408	6.046	68.151
jul.10	16.049	1.851	45.851
avg.10	19.451	3.461	89.012
sep.10	25.026	4.543	46.033
okt.10	24.872	3.538	53.012
nov.10	27.241	1.256	47.661
dec.10	25.862	19.676	46.841
jan.11	27.703	6.064	36.681
feb.11	21.475	28.368	62.921
mar.11	28.000	24.794	33.940

\* ocena prometa poslov izven borze s tržnimi VP na podlagi prekinjlob KDD in njihovih povpre nih te ajev v mesecu ter borzi javljenih poslov.

### PRVA KOTACIJA DELNICE

	Promet v 000 EUR	Število poslov	Tržna kapitalizacija v mio EUR
GORENJE	848	409	191
INTEREUROPA	49	88	24
KRKA	22.097	3.292	2.126
LUKA KOPER	458	325	196
MERCATOR	2.667	530	659
NOVA KREDITNA BANKA MARIBOR	1.042	632	265
PETROL	12.175	501	529
TELEKOM SLOVENIJE	1.422	366	529
<b>SKUPAJ</b>	<b>40.758</b>	<b>6.143</b>	<b>4.518</b>

### PROMET PO MESECIH LOČENO PO TRGIH V 000 EUR - OSTALI VP

	Organizirani trg		Izvenborzne transakcije*
	Navadni posli	Posli s svežnji	
mar.10	6.736	14.715	1.969.310
apr.10	7.790	1.355	711.245
maj.10	9.679	422	812.690
jun.10	4.913	9.575	932.145
jul.10	3.904	9.505	693.871
avg.10	7.017	7.202	1.142.150
sep.10	3.294	7.548	904.732
okt.10	4.201	1.074	844.919
nov.10	4.087	151	1.280.681
dec.10	4.389	2.608	810.021
jan.11	4.998	9.649	1.765.008
feb.11	5.055	5.442	657.267
mar.11	3.924	7.003	5.188.040

\* ocena prometa poslov izven borze s tržnimi VP na podlagi prekinjlob KDD in njihovih povpre nih te ajev v mesecu ter borzi javljenih poslov.

### DONOSNOST BORZNIH INDEKSOV

Indeks	Mesečna donosnost (31.3.2011 / 28.2.2011)	Donosnost v letu (31.3.2011 / 31.12.2010)	Tekoča donosnost (31.3.2011 / 31.3.2010)
Slovenski Blue-Chip indeks (SBI TOP)	1,65%	-2,11%	-13,83%
CEESEEG Composite EUR	1,09%	3,42%	3,96%

Gibanje indeksa SBI TOP in promet delnic 1. 4. 2010 - 31. 3. 2011





#### IZDAJATELJ

Ljubljanska borza, d. d., Ljubljana  
Slovenska 56  
1000 Ljubljana

#### DODATNE INFORMACIJE

Elektronska pošta:	<a href="mailto:info@ljse.si">info@ljse.si</a>
Telefon:	(01) 47-10-211 (01) 47-10-205
Kontaktne osebe:	Nataša Žabkar, Hermina Pantner
E-pošta:	<a href="mailto:natasa.zabkar@ljse.si">natasa.zabkar@ljse.si</a> <a href="mailto:hermina.pantner@ljse.si">hermina.pantner@ljse.si</a>

#### STATISTIKE V ELEKTRONSKI OBLIKI:

<http://www.ljse.si/cgi-bin/ive.cgi?doc=975>



---

---

## KAZALO

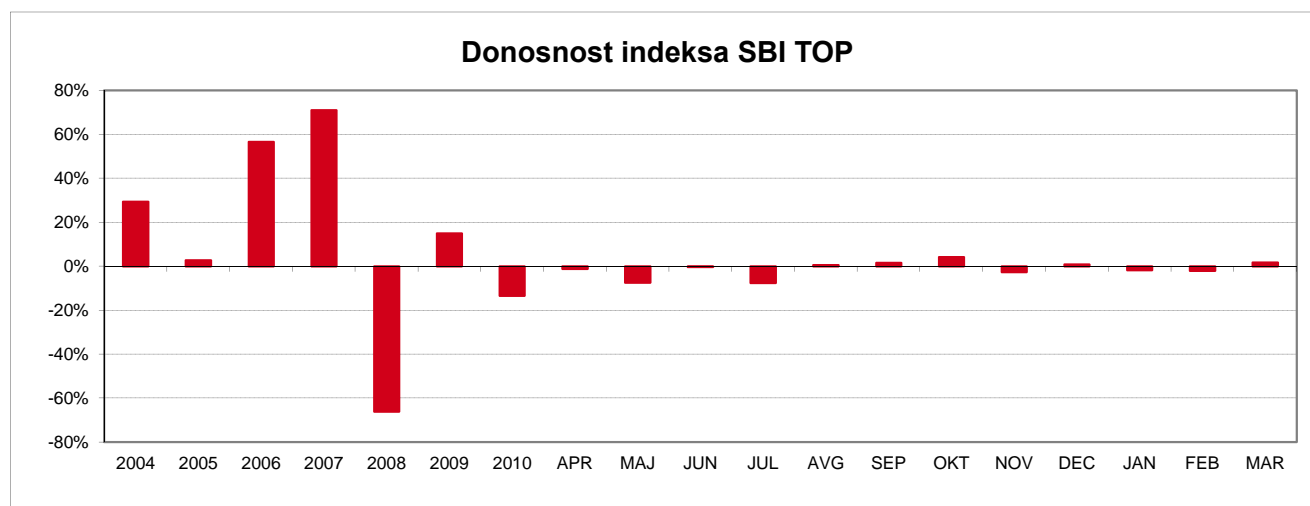
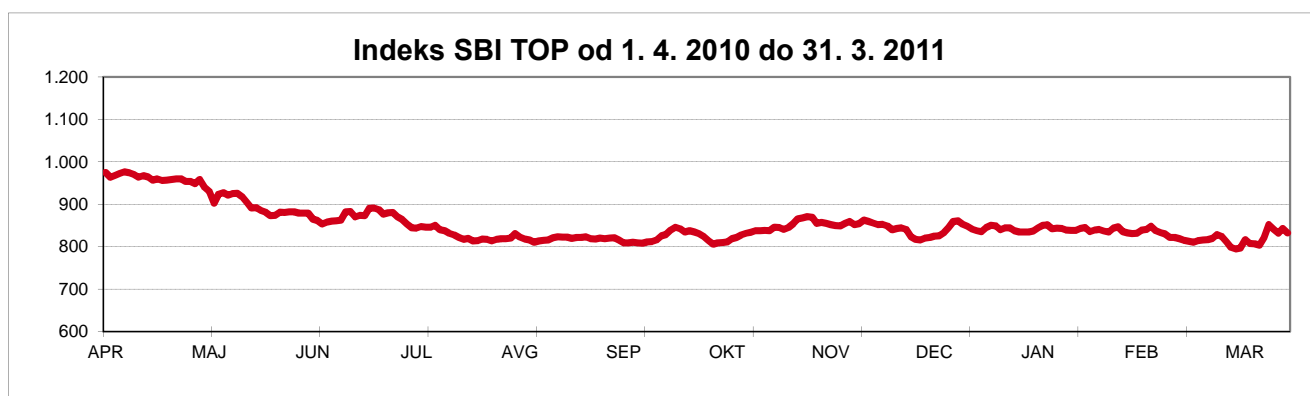
---

	Stran
<b>A) BORZNI INDEKSI</b>	<b>1</b>
A1) Vrednosti, donosnosti in grafi borznih indeksov	1
A2) Sestave borznih indeksov	3
<b>B) ŠTEVILO IZDAJATELJEV, IZDAJ VREDNOSTNIH PAPIRJEV IN BORZNIH ČLANOV</b>	<b>4</b>
<b>C) PROMET</b>	<b>5</b>
C1) Mese ni promet z vrednostnimi papirji	5
C2) Najprometnejzi vrednostni papirji v mesecu	10
C3) Mese ni promet lanov Ljubljanske borze	11
C4) Promet po mesecih	13
<b>D) TRŽNA KAPITALIZACIJA</b>	<b>16</b>
D1) Tržna kapitalizacija delnic	17
D2) Tržna kapitalizacija obveznic	19
D3) Tržna kapitalizacija investicijskih skladov	20
<b>E) DRUGO</b>	<b>21</b>
E1) Kazalniki (redne delnice v borzni kotaciji)	21
E2) Rekordne vrednosti	22
E3) Novi vrednostni papirji, izklju itve in spremembe	23
<b>F) SEZNAM VREDNOSTNIH PAPIRJEV</b>	<b>24</b>
F1) Delnice - prva kotacija	24
F2) Delnice - standardna kotacija	25
F3) Delnice - vstopna kotacija	26
F4) Obveznice	28
F5) Vzajemni skladi	32
F6) Investicijske dru0be	33

# A) BORZNI INDEKSI

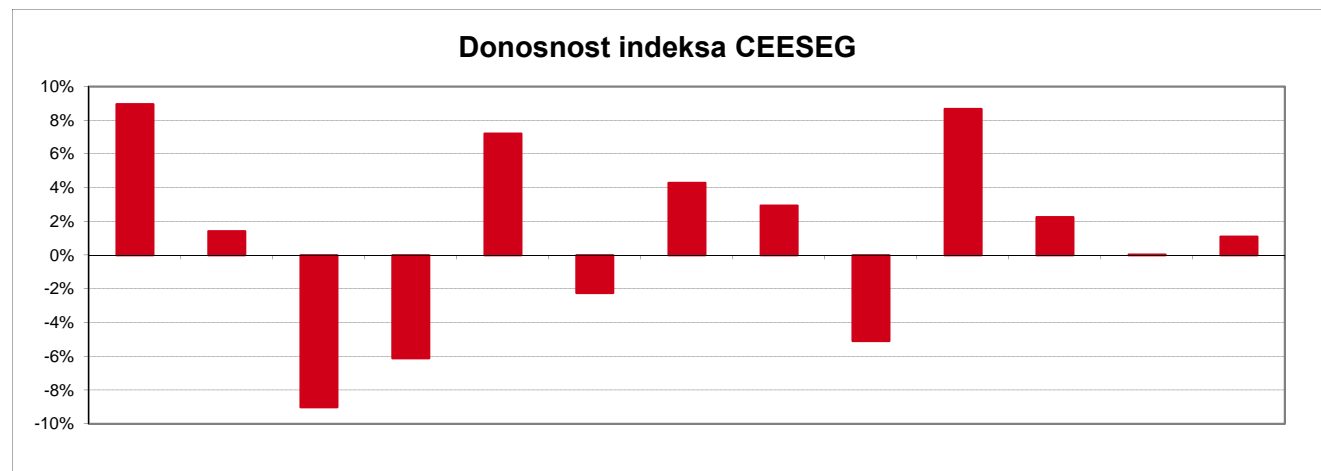
## SBI TOP - SLOVENSKI BLUE-CHIP INDEKS

	Najvišja vrednost	Datum	Najnižja vrednost	Datum	Zaključna vrednost	Donosnost
<b>2003</b>	730,49	04.12.2003	534,14	08.07.2003	707,94	n.p.
<b>2004</b>	946,60	25.11.2004	706,53	05.01.2004	915,40	29,30%
<b>2005</b>	960,74	08.12.2005	817,33	01.07.2005	941,02	2,80%
<b>2006</b>	1.506,88	18.12.2006	940,16	03.01.2006	1.473,33	56,57%
<b>2007</b>	2.674,69	31.08.2007	1.501,26	03.01.2007	2.518,92	70,97%
<b>2008</b>	2.520,56	04.01.2008	801,65	23.12.2008	854,26	-66,09%
<b>2009</b>	1.127,23	16.10.2009	807,93	10.03.2009	982,67	15,03%
<b>2010</b>	1.020,62	05.01.2010	806,42	05.10.2010	850,35	-13,47%
Leto 2011	Najvišja vrednost	Datum	Najnižja vrednost	Datum	Zaključna vrednost	Donosnost
januar	851,24	18.01.2011	834,43	12.01.2011	835,65	-1,73%
februar	848,06	18.02.2011	818,83	28.02.2011	818,83	-2,01%
marec	852,44	25.03.2011	795,03	16.03.2011	832,37	1,65%



## CEESEG COMPOSITE

	Najvišja vrednost	Datum	Najnižja vrednost	Datum	Zaključna vrednost	Donosnost
<b>2010</b>	1.578,37	14.04.2010	1.272,24	01.07.2010	1.500,96	8,96%
Leto 2011	Najvišja vrednost	Datum	Najnižja vrednost	Datum	Zaključna vrednost	Donosnost
<b>januar</b>	1.560,23	18.01.2011	1.499,84	10.01.2011	1.534,79	2,25%
<b>februar</b>	1.580,96	07.02.2011	1.513,30	23.02.2011	1.535,47	0,04%
<b>marec</b>	1.564,18	30.03.2011	1.458,48	16.03.2011	1.552,23	1,09%



## A2) SESTAVA BORZNIH INDEKSOV

### SLOVENSKI BLUE-CHIP INDEKS NA DAN 31. 3. 2011

Izdaja	Trgovalna koda	Prilagojeno število delnic	Enotni tečaj v EUR	Delež delnice v indeksu	Panoga	Tržna kapitalizacija indeksa na dan 31.3.2011 (prosti obtok)	
KRKA	KRRG	7.935.451	60,00	28,44%	farmacija	476.127.053 EUR	
PETROL	PETG	1.460.411	253,50	22,11%	nafta in plin	370.214.112 EUR	
MERCATOR	MELR	2.259.217	175,00	23,62%	trgovina	395.362.905 EUR	
TELEKOM SLOVENIJE	TLSG	1.960.643	81,00	9,49%	telekomunikacije	158.812.115 EUR	
NOVA KREDITNA BANKA MARIBOR	KBMR	15.649.187	10,16	9,50%	banka	158.995.744 EUR	
GORENJE	GRVG	9.544.126	12,00	6,84%	gospodinjški aparati	114.529.507 EUR	
						<b>Tržna kapitalizacija indeksa</b>	<b>1.674.041.437 EUR</b>
						<b>Delež trž. kapitalizacije rednih delnic v indeksu</b>	<b>25,44%</b>

### CEESEG COMPOSITE NA DAN 31. 3. 2011

Izdaja	Trgovalna koda	Država	Prilagojeno število delnic	Tečaj delnice v EUR (31.3.2011)	Delež delnice v indeksu	Tržna kapitalizacija indeksa na dan 31.3.2011
CEZ	CEZ	CZ	197.980.231	36,03	9,93%	7.133.173.518
ERSTE GROUP BANK AG	EBIS	AT	198.542.779	35,60	9,84%	7.069.115.629
OMV AG	OMV	AT	150.000.000	31,89	6,66%	4.783.500.000
MOL	MOL	HU	52.259.242	90,27	6,57%	4.717.486.206
OTP BANK	OTP	HU	224.000.000	20,90	6,52%	4.680.773.212
VOESTALPINE AG	VOE	AT	118.334.414	33,13	5,46%	3.920.419.139
TELEKOM AUSTRIA AG	TKA	AT	354.400.000	10,32	5,09%	3.657.408.000
IMMOFINANZ AG	IIA	AT	1.044.216.769	3,19	4,63%	3.326.874.626
ANDRITZ AG	ANDR	AT	41.600.000	65,79	3,81%	2.736.864.000
KOMERCNI BANKA	BKO	CZ	15.203.941	177,91	3,77%	2.704.917.738
VIENNA INSURANCE GROUP AG	VIG	AT	64.000.000	40,30	3,59%	2.579.200.000
RAIFFEISEN BANK INTERNATIONAL AG	RBI	AT	58.651.537	39,16	3,20%	2.296.794.197
VERBUND AG KAT. A	VER	AT	68.093.474	31,35	2,97%	2.134.730.422
TELEFONICA O2 CR	SPT	CZ	128.835.956	16,49	2,96%	2.124.750.572
RICHTER GEDEON	GDR	HU	13.046.240	146,79	2,67%	1.915.105.259
KRKA	KRK	SI	28.340.996	80,00	2,37%	1.700.453.760
WIENERBERGER AG	WIE	AT	117.526.764	14,22	2,33%	1.671.230.594
NEW WORLD RESOURCES	NWR	CZ	105.879.486	11,48	1,69%	1.215.840.988
MAGYAR TELEKOM	MTA	HU	521.371.272	2,22	1,61%	1.157.970.412
CA IMMOBILIEN ANLAGEN AG	CAI	AT	79.070.450	13,00	1,43%	1.027.915.855
CONWERT IMMOBILIEN INVEST SE	CWI	AT	76.823.346	11,66	1,25%	895.760.211
OESTERR. POST AG	POST	AT	33.776.319	24,15	1,14%	815.698.104
SCHOELLER-BLECKMANN AG	SBO	AT	11.200.000	69,37	1,08%	776.944.000
STRABAG SE	STR	AT	34.199.999	22,43	1,07%	767.105.980
ZUMTOBEL AG	ZAG	AT	30.450.000	24,11	1,02%	734.149.500
RHI AG	RHI	AT	23.891.423	25,40	0,85%	606.842.154
CENTRAL EUROP. MEDIA ENT.	CET	CZ	34.107.706	14,88	0,71%	507.639.882
EVN AG	EVN	AT	35.975.680	13,17	0,66%	473.979.589
SEMPERIT AG HOLDING	SEM	AT	10.286.717	41,04	0,59%	422.218.299
INTERCELL AG	ICLL	AT	43.732.997	8,99	0,55%	393.115.911
MERCATOR	MER	SI	2.259.217	175,00	0,55%	395.362.905
UNIPETROL	UNP	CZ	54.400.429	7,09	0,54%	385.449.442
PETROL	PET	SI	1.460.411	253,50	0,52%	370.214.112
EGIS	EGI	HU	3.892.858	75,08	0,41%	292.281.213
PHILIP MORRIS	TAB	CZ	574.109	424,51	0,34%	243.717.418
PEGAS NONWOVENS	PGS	CZ	9.229.400	18,02	0,23%	166.303.960
NOVA KREDITNA BANKA MARIBOR	NKBM	SI	15.649.187	10,16	0,22%	158.995.744
TELEKOM SLOVENIJE	TSL	SI	1.960.643	81,00	0,22%	158.812.115
GORENJE	GOR	SI	9.544.126	12,00	0,16%	114.529.507
ORCO PROPERTY GROUP	ORC	CZ	11.243.093	9,48	0,15%	106.582.185
FHB MORTGAGE BANK	FHB	HU	26.400.000	3,76	0,14%	99.380.753
FORTUNA	FORE	CZ	15.600.000	4,23	0,09%	66.065.357
E-STAR	EST	HU	1.440.000	40,84	0,08%	58.815.336
KIT DIGITAL	KITD	CZ	5.669.941	8,55	0,07%	48.485.703
PANNERGY	PAN	HU	14.738.259	3,62	0,07%	53.372.752
FOTEX HOLDING	FOT	HU	28.289.460	1,37	0,05%	38.763.626
RABA	RAB	HU	12.126.101	3,06	0,05%	37.157.283
TVK	TVK	HU	2.429.084	12,06	0,04%	29.306.839
AAA AUTO	AAA	CZ	20.327.363	1,09	0,03%	22.133.917
ECONET	ECN	HU	46.808.000	0,26	0,02%	11.981.946
ECM REAL ESTATE	ECM	CZ	1.373.618	3,31	0,01%	4.643.023
						<b>71.810.232.883 EUR</b>

## B) ŠTEVILO IZDAJATELJEV, IZDAJ VREDNOSTNIH PAPIRJEV IN BORZNIH ČLANOV

	31.3.2010	31.12.2010	28.2.2011	31.3.2011
<b>ŠTEVILO IZDAJATELJEV</b>	<b>97</b>	<b>88</b>	<b>85</b>	<b>86</b>
Trg delnic - prva kotacija	8	8	8	8
Trg delnic - standardna kotacija	17	17	17	17
Trg delnic - vstopna kotacija	51	46	45	45
Trg obveznic	21	20	20	21
Trg investicijskih kuponov - plus kotacija	1			
Trg investicijskih kuponov - osnovna kotacija	3	3	3	3
Trg delnic investicijskih druOb	4	2	2	2
Trg strukturiranih produktov	1	1	1	1
	31.3.2010	31.12.2010	28.2.2011	31.3.2011
<b>ŠTEVILO IZDAJ VRED. PAPIRJEV</b>	<b>175</b>	<b>158</b>	<b>152</b>	<b>154</b>
Trg delnic - prva kotacija	8	8	8	8
Trg delnic - standardna kotacija	17	17	17	17
Trg delnic - vstopna kotacija	53	48	47	47
Trg obveznic	86	79	74	76
Trg investicijskih kuponov - plus kotacija	2			
Trg investicijskih kuponov - osnovna kotacija	5	4	4	4
Trg delnic investicijskih druOb	4	2	2	2
Trg strukturiranih produktov	1	1	1	1
	31.3.2010	31.12.2010	28.2.2011	31.3.2011
<b>ŠTEVILO ČLANOV</b>	<b>23</b>	<b>25</b>	<b>26</b>	<b>26</b>

C1) PROMET Z VREDNOSTNIMI PAPIRJI V MARCU 2011

TRG DELNIC - PRVA KOTACIJA

Izdaja	Borzni promet (v EUR)	Navadni promet (v EUR)	Promet s svežnji (v EUR)	Delež v skupnem prometu	Delež v prometu z delnicami	Količina	Št. poslov
<b>Skupaj</b>	<b>40.758.356</b>	<b>24.706.366</b>	<b>16.051.991</b>	<b>63,96%</b>	<b>77,20%</b>	<b>671.008</b>	<b>6.143</b>
1 KRKA	22.096.869	17.287.920	4.808.948	34,68%	41,86%	365.939	3.292
2 PETROL	12.175.222	1.407.480	10.767.743	19,11%	23,06%	48.809	501
3 MERCATOR	2.666.870	2.492.870	174.000	4,19%	5,05%	15.497	530
4 TELEKOM SLOVENIJE	1.422.092	1.422.092	0	2,23%	2,69%	17.471	366
5 NOVA KREDITNA BANKA MARIBOR	1.042.423	741.123	301.300	1,64%	1,97%	103.353	632
6 GORENJE	848.068	848.068	0	1,33%	1,61%	70.862	409
7 LUKA KOPER	458.124	458.124	0	0,72%	0,87%	33.880	325
8 INTEREUROPA	48.688	48.688	0	0,08%	0,09%	15.197	88

TRG DELNIC - STANDARDNA KOTACIJA

Izdaja	Borzni promet (v EUR)	Navadni promet (v EUR)	Promet s svežnji (v EUR)	Delež v skupnem prometu	Delež v prometu z delnicami	Količina	Št. poslov
<b>Skupaj</b>	<b>2.266.266</b>	<b>1.866.976</b>	<b>399.290</b>	<b>3,56%</b>	<b>4,29%</b>	<b>122.072</b>	<b>1.075</b>
<b>Redne delnice</b>	<b>2.265.863</b>	<b>1.866.573</b>	<b>399.290</b>	<b>3,56%</b>	<b>4,29%</b>	<b>122.055</b>	<b>1.072</b>
1 ZAVAROVALNICA TRIGLAV	709.901	477.816	232.085	1,11%	1,34%	41.227	246
2 SALUS	431.934	431.934	0	0,68%	0,82%	1.386	79
3 AERODROM LJUBLJANA	317.243	150.038	167.205	0,50%	0,60%	20.965	193
4 POZAVAROVALNICA SAVA	283.142	283.142	0	0,44%	0,54%	37.835	127
5 SAVA	275.082	275.082	0	0,43%	0,52%	4.406	168
6 ŽITO	75.016	75.016	0	0,12%	0,14%	727	77
7 ISKRA AVTOELEKTRIKA	48.619	48.619	0	0,08%	0,09%	3.431	11
8 PIVOVARNA LAJKO	43.521	43.521	0	0,07%	0,08%	3.330	90
9 ISTRABENZ	35.811	35.811	0	0,06%	0,07%	7.700	52
10 TERME ATEŽ	27.848	27.848	0	0,04%	0,05%	159	11
11 DELO PRODAJA	10.021	10.021	0	0,02%	0,02%	477	2
12 ABANKA	5.524	5.524	0	0,01%	0,01%	133	7
13 MLINOTEST	1.256	1.256	0	0,00%	0,00%	267	8
14 ETOL	948	948	0	0,00%	0,00%	12	1
15 KOMPAS MTS	0	0	0	0,00%	0,00%	0	0
16 NIKA	0	0	0	0,00%	0,00%	0	0
<b>Prednostne delnice</b>	<b>403</b>	<b>403</b>	<b>0</b>	<b>0,00%</b>	<b>0,00%</b>	<b>17</b>	<b>3</b>
1 PROBANKA	403	403	0	0,00%	0,00%	17	3



## TRG DELNIC - VSTOPNA KOTACIJA

Izdaja	Borzni promet (v EUR)	Navadni promet (v EUR)	Promet s sveznj (v EUR)	Delež v skupnem prometu	Delež v prometu z dolicami	Količina	Št. poslov
Skupaj	9.768.847	1.426.437	8.342.410	15,33%	18,50%	217.725	2.841
<b>Redne delnice</b>	<b>9.734.534</b>	<b>1.392.124</b>	<b>8.342.410</b>	<b>15,28%</b>	<b>18,44%</b>	<b>213.432</b>	<b>2.427</b>
1 HELIOS	6.674.212	406.212	6.268.000	10,47%	12,64%	16.700	105
2 CINKARNA CELJE	2.205.916	131.506	2.074.410	3,46%	4,18%	33.978	36
3 KD GROUP	466.701	466.701	0	0,73%	0,88%	12.016	1.236
4 KD	186.645	186.645	0	0,29%	0,35%	461	22
5 AKTIVA NALOBE	50.034	50.034	0	0,08%	0,09%	11.814	136
6 DATALAB TEHNOLOGJE	23.497	23.497	0	0,04%	0,04%	652	14
7 MODRA LINJA HOLDING	17.893	17.893	0	0,03%	0,03%	2.351	48
8 ALPETOUR POTOVALNA AGENCIJA	16.753	16.753	0	0,03%	0,03%	1.396	8
9 NFD HOLDING	16.003	16.003	0	0,03%	0,03%	44.688	359
10 JUTEKS	15.030	15.030	0	0,02%	0,03%	550	15
11 TRIGLAV NALOBE	10.068	10.068	0	0,02%	0,02%	8.087	82
12 MERCATA	9.712	9.712	0	0,02%	0,02%	4.856	58
13 M1	8.297	8.297	0	0,01%	0,02%	4.127	49
14 MARINA PORTORO0	6.148	6.148	0	0,01%	0,01%	116	5
15 ZVON ENA HOLDING	4.917	4.917	0	0,01%	0,01%	48.379	35
16 PLAMA - PUR	4.575	4.575	0	0,01%	0,01%	303	3
17 GEA	3.009	3.009	0	0,00%	0,01%	466	6
18 VIPA HOLDING	2.633	2.633	0	0,00%	0,00%	2.926	34
19 SLOVENJALE	2.607	2.607	0	0,00%	0,00%	117	8
20 HRAM HOLDING	2.154	2.154	0	0,00%	0,00%	3.027	24
21 INLES	1.920	1.920	0	0,00%	0,00%	447	5
22 TERME DOBRNA	1.521	1.521	0	0,00%	0,00%	264	3
23 JAVOR PIVKA	1.324	1.324	0	0,00%	0,00%	1.000	3
24 GRAND HOTEL UNION	935	935	0	0,00%	0,00%	117	4
25 ZVON DVA HOLDING	578	578	0	0,00%	0,00%	10.718	31
26 CETIS	324	324	0	0,00%	0,00%	18	5
27 KS NALOBE	319	319	0	0,00%	0,00%	952	21
28 NAMA	260	260	0	0,00%	0,00%	10	1
29 INTERTRADE ITA	160	160	0	0,00%	0,00%	4	1
30 MAKSIMA INVEST	128	128	0	0,00%	0,00%	1.646	17
31 FINETOL	91	91	0	0,00%	0,00%	23	4
32 SIVENT	76	76	0	0,00%	0,00%	530	27
33 TRDNJAVA I HOLDING	42	42	0	0,00%	0,00%	139	3
34 MELAMIN	26	26	0	0,00%	0,00%	2	1
35 VELANA	20	20	0	0,00%	0,00%	10	1
36 MAKSIMA HOLDING	5	5	0	0,00%	0,00%	533	15
37 ALPOS	0	0	0	0,00%	0,00%	9	2
38 AGROGORICA	0	0	0	0,00%	0,00%	0	0
39 GORJKE OPEKARNE	0	0	0	0,00%	0,00%	0	0
40 ELMO	0	0	0	0,00%	0,00%	0	0
41 MP NALOBE	0	0	0	0,00%	0,00%	0	0
42 ZDRAVILJE E ROGAZKA	0	0	0	0,00%	0,00%	0	0
43 TEKSTINA	0	0	0	0,00%	0,00%	0	0
44 KOZAKI TMI	0	0	0	0,00%	0,00%	0	0
<b>Prednostne delnice</b>	<b>34.313</b>	<b>34.313</b>	<b>0</b>	<b>0,05%</b>	<b>0,06%</b>	<b>4.293</b>	<b>414</b>
1 KD GROUP	33.551	33.551	0	0,05%	0,06%	4.273	412
2 PRVA GROUP	762	762	0	0,00%	0,00%	20	2
3 ZDRAVILJE E ROGAZKA	0	0	0	0,00%	0,00%	0	0

## TRG OBVEZNIC

Izdaja	Borzni promet (v EUR)	Navadni promet (v EUR)	Promet s svežnji (v EUR)	Delež v skupnem prometu	Delež v prometu z obveznicami	Količina	Št. poslov
<b>Skupaj</b>	<b>6.769.922</b>	<b>2.089.341</b>	<b>4.680.581</b>	<b>10,62%</b>	<b>100,00%</b>	<b>113.517</b>	<b>232</b>
1 SLOVENSKA ODVKODNINSKA DRUŽBA 2.IZDAJA	3.049.129	1.336.948	1.712.181	4,79%	45,04%	87.432	142
2 PETROL 1. IZDAJA	1.969.980	4.380	1.965.600	3,09%	29,10%	1.804	4
3 POSLOVNI SISTEM MERCATOR	1.105.009	102.209	1.002.800	1,73%	16,32%	11.017	7
4 REPUBLIKA SLOVENIJA 21. IZDAJA	174.226	174.226	0	0,27%	2,57%	10.216	11
5 REPUBLIKA SLOVENIJA 38. IZDAJA	94.595	94.595	0	0,15%	1,40%	901	3
6 REPUBLIKA SLOVENIJA 53. IZDAJA	59.696	59.696	0	0,09%	0,88%	574	2
7 ABANKA VIPA 10. IZDAJA	38.152	38.152	0	0,06%	0,56%	38	5
8 REPUBLIKA SLOVENIJA 29. IZDAJA	33.913	33.913	0	0,05%	0,50%	334	3
9 BANKA CELJE 13. IZDAJA	30.000	30.000	0	0,05%	0,44%	30	4
10 NLB 26. IZDAJA	29.262	29.262	0	0,05%	0,43%	289	12
11 FACTOR BANKA 20. IZDAJA	28.770	28.770	0	0,05%	0,42%	30	6
12 NOVA KBM 9. IZDAJA	25.500	25.500	0	0,04%	0,38%	25	1
13 REPUBLIKA SLOVENIJA 26. IZDAJA	24.926	24.926	0	0,04%	0,37%	248	2
14 FACTOR BANKA 21. IZDAJA	19.100	19.100	0	0,03%	0,28%	20	3
15 BANKA CELJE 12. IZDAJA	15.300	15.300	0	0,02%	0,23%	15	3
16 ZAVAROVALNICA TRIGLAV 2. IZDAJA	15.000	15.000	0	0,02%	0,22%	15	5
17 SAVA 2. IZDAJA	14.000	14.000	0	0,02%	0,21%	14	4
18 REPUBLIKA SLOVENIJA 54. IZDAJA	10.884	10.884	0	0,02%	0,16%	252	1
19 BANKA CELJE 10. IZDAJA	7.297	7.297	0	0,01%	0,11%	73	5
20 PROBANKA 11. IZDAJA	5.979	5.979	0	0,01%	0,09%	6	2
21 NLB 15. IZDAJA	5.007	5.007	0	0,01%	0,07%	12	1
22 AGROGORICA, OBVEZNICE 1. IZDAJE	4.400	4.400	0	0,01%	0,06%	4	1
23 REPUBLIKA SLOVENIJA 59. IZDAJA	4.173	4.173	0	0,01%	0,06%	100	1
24 PROBANKA 9. IZDAJA	4.000	4.000	0	0,01%	0,06%	50	1
25 KD HOLDING 2. IZDAJA	1.218	1.218	0	0,00%	0,02%	14	2
26 REPUBLIKA SLOVENIJA 32. IZDAJA	406	406	0	0,00%	0,01%	4	1
27 BANKA CELJE 11. IZDAJA	0	0	0	0,00%	0,00%	0	0
28 BANKA CELJE 14. IZDAJA	0	0	0	0,00%	0,00%	0	0
29 BANKA DOMALE 1. IZDAJA	0	0	0	0,00%	0,00%	0	0
30 CIMOS 1. IZDAJA	0	0	0	0,00%	0,00%	0	0
31 DEOS 1. IZDAJA	0	0	0	0,00%	0,00%	0	0
32 DELO PRODAJA 1. IZDAJA	0	0	0	0,00%	0,00%	0	0
33 DARS	0	0	0	0,00%	0,00%	0	0
34 DARS 2. IZDAJA	0	0	0	0,00%	0,00%	0	0
35 DARS 3. IZDAJA	0	0	0	0,00%	0,00%	0	0
36 FACTOR BANKA 9. IZDAJA	0	0	0	0,00%	0,00%	0	0
37 FACTOR BANKA 11. IZDAJA	0	0	0	0,00%	0,00%	0	0
38 FACTOR BANKA 14. IZDAJA	0	0	0	0,00%	0,00%	0	0
39 FACTOR BANKA 15. IZDAJA	0	0	0	0,00%	0,00%	0	0
40 FACTOR BANKA 16. IZDAJA	0	0	0	0,00%	0,00%	0	0
41 FACTOR BANKA 17. IZDAJA	0	0	0	0,00%	0,00%	0	0
42 FACTOR BANKA 22. IZDAJA	0	0	0	0,00%	0,00%	0	0
43 KB1909 1. IZDAJA	0	0	0	0,00%	0,00%	0	0
44 KB1909 2. IZDAJA	0	0	0	0,00%	0,00%	0	0
45 NOVA KBM 7. IZDAJA	0	0	0	0,00%	0,00%	0	0
46 KD HOLDING 1. IZDAJA	0	0	0	0,00%	0,00%	0	0
47 NLB 13. IZDAJA	0	0	0	0,00%	0,00%	0	0
48 NLB 18. IZDAJA	0	0	0	0,00%	0,00%	0	0
49 NLB 19. IZDAJA	0	0	0	0,00%	0,00%	0	0
50 NLB 20. IZDAJA	0	0	0	0,00%	0,00%	0	0
51 NLB 22. IZDAJA	0	0	0	0,00%	0,00%	0	0
52 NLB 23. IZDAJA	0	0	0	0,00%	0,00%	0	0
53 POZTNA BANKA SLOVENIJE 6. IZDAJA	0	0	0	0,00%	0,00%	0	0
54 POZTNA BANKA SLOVENIJE 7. IZDAJA	0	0	0	0,00%	0,00%	0	0
55 PROBANKA 10. IZDAJA	0	0	0	0,00%	0,00%	0	0
56 PROBANKA, obveznice 12. izdaje	0	0	0	0,00%	0,00%	0	0
57 PROBANKA 8. IZDAJA	0	0	0	0,00%	0,00%	0	0
58 POTEZA SKUPINA 1. IZDAJA	0	0	0	0,00%	0,00%	0	0
59 REPUBLIKA SLOVENIJA 33. IZDAJA	0	0	0	0,00%	0,00%	0	0
60 REPUBLIKA SLOVENIJA 44. IZDAJA	0	0	0	0,00%	0,00%	0	0
61 REPUBLIKA SLOVENIJA 48. IZDAJA	0	0	0	0,00%	0,00%	0	0
62 REPUBLIKA SLOVENIJA 49. IZDAJA	0	0	0	0,00%	0,00%	0	0
63 REPUBLIKA SLOVENIJA 50. IZDAJA	0	0	0	0,00%	0,00%	0	0
64 REPUBLIKA SLOVENIJA 57. IZDAJA	0	0	0	0,00%	0,00%	0	0
65 REPUBLIKA SLOVENIJA 62. IZDAJA	0	0	0	0,00%	0,00%	0	0
66 SLOVEN4.375 6/2/2019	0	0	0	0,00%	0,00%	0	0
67 REPUBLIKA SLOVENIJA 64. IZDAJA	0	0	0	0,00%	0,00%	0	0
68 REPUBLIKA SLOVENIJA 65. IZDAJA	0	0	0	0,00%	0,00%	0	0
69 REPUBLIKA SLOVENIJA 66. IZDAJA	0	0	0	0,00%	0,00%	0	0
70 SLOREP 4.125 26/01/20	0	0	0	0,00%	0,00%	0	0
71 SLOREP 4.375 18/01/21	0	0	0	0,00%	0,00%	0	0
72 SLOREP 4.375 18/01/21	0	0	0	0,00%	0,00%	0	0
73 SLOREP 5.125 30/03/26	0	0	0	0,00%	0,00%	0	0
74 SID BANKA 1. IZDAJA	0	0	0	0,00%	0,00%	0	0
75 KD, obveznice 1. izdaje	0	0	0	0,00%	0,00%	0	0
76 ZAVAROVALNICA TRIGLAV 1. IZDAJA	0	0	0	0,00%	0,00%	0	0

**TRG INVESTICIJSKIH KUPONOV - OSNOVNA**

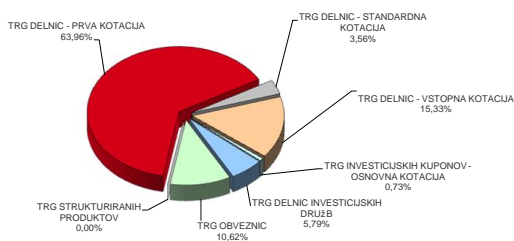
Izdaja	Borzni promet (v EUR)	promet (v EUR)	svežnji (v EUR)	skupnem prometu	prometu s skladi	Količina	Št. poslov
Skupaj	467.454	467.454	0	0,73%	11,24%	274.064	703
1 INFOND GLOBAL	219.047	219.047	0	0,34%	5,27%	22.834	323
2 PROBANKA GLOBALNI NALOŽBENI SKLAD	167.040	167.040	0	0,26%	4,02%	233.327	94
3 INFOND DYNAMIC	80.524	80.524	0	0,13%	1,94%	17.722	283
4 ALTA EUROSTOCK	843	843	0	0,00%	0,02%	181	3

**TRG DELNIC INVESTICIJSKIH DRUŽB**

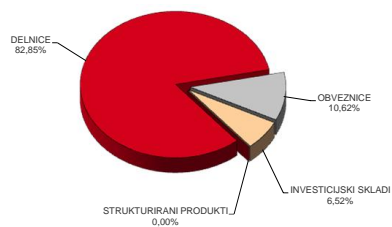
Izdaja	Borzni promet (v EUR)	Navadni promet	Promet s svežnji	Dlež v skupnem	Dlež v prometu s	Količina	Št. poslov
Skupaj	3.689.854	1.367.054	2.322.800	5,79%	88,76%	4.419.191	1.602
1 NFD 1 DELNIŠKI INVESTICIJSKI SKLAD	3.069.087	746.287	2.322.800	4,82%	73,82%	4.298.968	585
2 KD ID	620.767	620.767	0	0,97%	14,93%	120.223	1.017

Skupaj delnice	52.793.469	27.999.779	24.793.691	82,85%	82,85%	1.010.806	10.099
Skupaj investicijski skladi	4.157.308	1.834.508	2.322.800	6,52%	6,52%	4.693.255	2.305
Skupaj obveznice	6.769.922	2.089.341	4.680.581	10,62%	10,62%	113.517	232
Strukturirani produkti	0	0	0	0,00%	-	0	0
Skupaj promet na borzi	63.720.700	31.923.628	31.797.072	100,00%	100,00%	5.817.577	12.596

Sestava prometa z vrednostnimi papirji po posameznih trgih v marcu 2011



Sestava prometa z vrednostnimi papirji po tipih finančnih instrumentov na vseh trgih Ljubljanske borze v marcu 2011

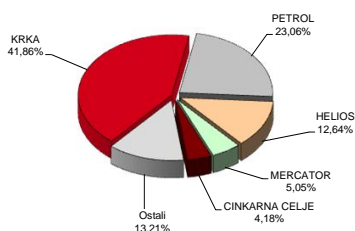


## C2) NAJPROMETNEJŠI VREDNOSTNI PAPIRJI MARCA 2011

### NAJPROMETNEJŠE DELNICE PREKO XETRE

Izdaja	Promet v 000 EUR	Število poslov	Tržna kapitalizacija v mio EUR na 31.3.2011
KRKA	22.097	3.292	2.126
PETROL	12.175	501	529
HELIOS	6.674	105	112
MERCATOR	2.667	530	659
CINKARNA CELJE	2.206	36	53
Ostali	6.974	5.595	3.101
<b>SKUPAJ</b>	<b>52.793</b>	<b>10.059</b>	<b>6.580</b>

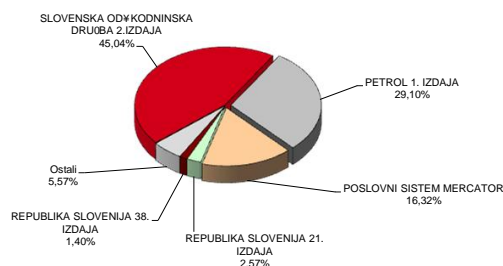
#### Najprometnejše delnice na vseh trgih borze



### NAJPROMETNEJŠE OBEZNICE PREKO XETRE

Izdaja	Promet v 000 EUR	Število poslov	Tržna kapitalizacija v mio EUR na 31.3.2011
SLOVENSKA ODYKODNINSKA DRUŽBA 2.IZDAJA	3.049	142	574
PETROL 1. IZDAJA	1.970	4	55
POSLOVNI SISTEM MERCATOR	1.105	7	37
REPUBLIKA SLOVENIJA 21. IZDAJA	174	11	25
REPUBLIKA SLOVENIJA 38. IZDAJA	95	3	71
Ostali	377	65	14.941
<b>SKUPAJ</b>	<b>6.770</b>	<b>232</b>	<b>15.704</b>

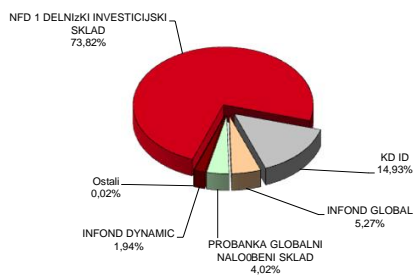
#### Najprometnejše obveznice na vseh trgih borze



### NAJPROMETNEJŠE DELNICE INVESTICIJSKIH SKLADOV PREKO XETRE

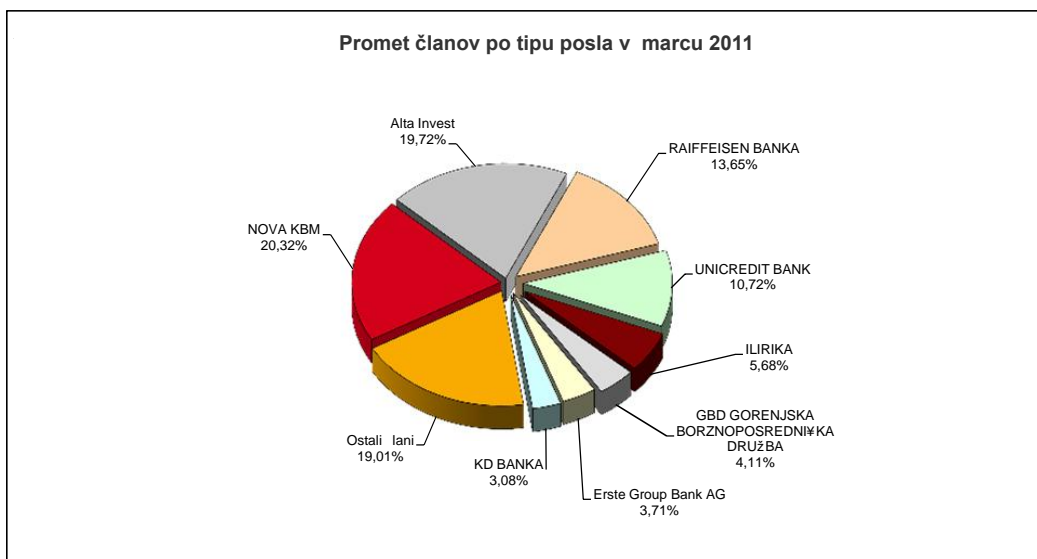
Izdaja	Promet v 000 EUR	Število poslov	Tržna kapitalizacija v mio EUR na 31.3.2011
NFD 1 DELNIZKI INVESTICIJSKI SKLAD	3.069	585	116
KD ID	621	1.017	48
INFOND GLOBAL	219	323	50
PROBANKA GLOBALNI NALOŽBENI SKLAD	167	94	30
INFOND DYNAMIC	81	283	18
Ostali	1	3	3
<b>SKUPAJ</b>	<b>4.157</b>	<b>2.305</b>	<b>264</b>

#### Najprometnejši investicijski skladi na vseh trgih borze



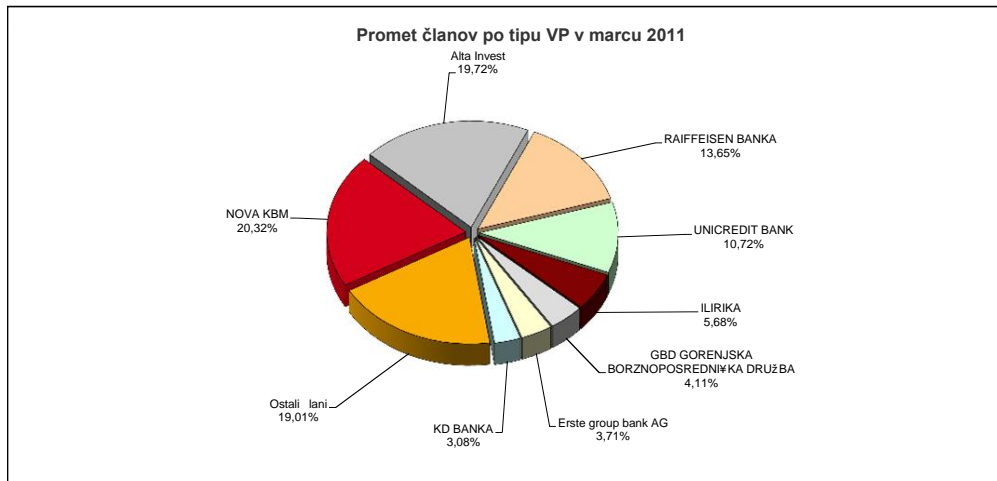
**C3) PROMET ČLANOV LJUBLJANSKE BORZE**  
**PROMET ČLANOV PO TIPU POSLA V MARCU 2011**

		v EUR			
Član	Navadni posli	Posli s svežnji	Skupaj preko Xetre	% od prometa preko Xetre	
1	NOVA KBM	2.256.543	23.634.153	25.890.696	20,32%
2	Alta Invest	5.220.654	19.914.628	25.135.281	19,72%
3	RAIFFEISEN BANKA	4.941.075	12.452.425	17.393.500	13,65%
4	UNICREDIT BANK	13.240.820	416.248	13.657.068	10,72%
5	ILIRIKA	2.447.233	4.791.754	7.238.988	5,68%
6	GBD GORENJSKA BORZNOPOSREDNIŠKA DRUŽBA	5.007.789	232.085	5.239.874	4,11%
7	Erste Group Bank AG	4.731.124		4.731.124	3,71%
8	KD BANKA	3.793.872	131.300	3.925.172	3,08%
9	NOVA LJUBLJANSKA BANKA	3.863.176		3.863.176	3,03%
10	ABANKA VIPA	3.644.233		3.644.233	2,86%
11	FACTOR BANKA	1.566.522	1.050.154	2.616.676	2,05%
12	ARGONOS BPH	2.184.020		2.184.020	1,71%
13	PERSPEKTIVA BPD	1.594.556	557.412	2.151.969	1,69%
14	CERTIUS BPH	2.139.263		2.139.263	1,68%
15	PROBANKA	915.040	413.985	1.329.025	1,04%
16	BANKA KOPER	1.317.547		1.317.547	1,03%
17	HYPO ALPE-ADRIA-BANK	1.053.913		1.053.913	0,83%
18	RAIFFEISEN CENTROBANK	992.361		992.361	0,78%
19	DEŽELNA BANKA SLOVENIJE	775.400		775.400	0,61%
20	SKB BANKA	755.382		755.382	0,59%
21	PFCI	666.787		666.787	0,52%
22	ecetra	325.164		325.164	0,26%
23	MOJA DELNICA BPH	288.508		288.508	0,23%
24	GORENJSKA BANKA	121.210		121.210	0,10%
25	BKS BANK AG, Ban. na podružnica	5.065		5.065	0,00%
<b>Skupaj</b>		<b>63.847.255</b>	<b>63.594.144</b>	<b>127.441.399</b>	<b>100,00%</b>



## PROMET ČLANOV PO TIPU VREDNOSTNEGA PAPIRJA V MARCU 2011

v EUR						% od skupnega prometa
Član	Delnice	Obveznice	Investicijski skladi	Skupni promet		
1	NOVA KBM	25.383.390	319.887	187.419	25.890.696	20,32%
2	Alta Invest	16.271.645	4.187.129	4.676.507	25.135.281	19,72%
3	RAIFFEISEN BANKA	17.331.167	58.327	4.005	17.393.500	13,65%
4	UNICREDIT BANK	13.637.017	19.171	880	13.657.068	10,72%
5	ILIRIKA	2.484.725	4.304.005	450.258	7.238.988	5,68%
6	GBD GORENJSKA BORZNOPOSREDNIŠKA DRUŽBA	3.543.767	411.017	1.285.091	5.239.874	4,11%
7	Erste group bank AG	4.731.124			4.731.124	3,71%
8	KD BANKA	3.754.070	137.983	33.119	3.925.172	3,08%
9	NOVA LJUBLJANSKA BANKA	3.542.030	274.389	46.758	3.863.176	3,03%
10	ABANKA VIPA	3.119.276	150.383	374.573	3.644.233	2,86%
11	FACTOR BANKA	608.973	1.966.480	41.222	2.616.676	2,05%
12	ARGONOS BPH	1.633.551	43.018	507.451	2.184.020	1,71%
13	PERSPEKTIVA BPD	586.024	1.512.429	53.516	2.151.969	1,69%
14	CERTIUS BPH	1.990.741		148.522	2.139.263	1,68%
15	PROBANKA	1.074.822	29.860	224.343	1.329.025	1,04%
16	BANKA KOPER	1.303.314	6.713	7.520	1.317.547	1,03%
17	HYPO ALPE-ADRIA-BANK	1.013.329	32.978	7.606	1.053.913	0,83%
18	RAIFFEISEN CENTROBANK	992.361			992.361	0,78%
19	DEŽELNA BANKA SLOVENIJE	629.449	4.514	141.437	775.400	0,61%
20	SKB BANKA	748.118	4.356	2.907	755.382	0,59%
21	PFCI	612.509	5.913	48.365	666.787	0,52%
22	ecetra	306.588		18.575	325.164	0,26%
23	MOJA DELNICA BPH	237.559	139	50.810	288.508	0,23%
24	GORENJSKA BANKA	46.325	71.153	3.732	121.210	0,10%
25	BKS BANK AG, Ban na podružnica	5.065			5.065	0,00%
<b>Skupaj</b>		<b>105.586.939</b>	<b>13.539.845</b>	<b>8.314.616</b>	<b>127.441.399</b>	<b>100,00%</b>



## C4) PROMET PO MESECIH

### MESEČNI PROMET NA ORGANIZIRANEM TRGU

Mesec	Število dni trgovanja	Skupen promet in število poslov Promet (v EUR) preko BTS oz. Xetre			Število poslov (preko BTS oz. Xetre)	
		v mesecu	povprečno na dan	povprečno na posel	v mesecu	povprečno na dan
<b>Leto 2010</b>						
marec	23	66.028.343	2.870.798	5.357	12.326	536
april	19	36.960.277	1.945.278	4.107	9.000	474
maj	21	39.408.936	1.876.616	3.716	10.605	505
junij	21	42.940.319	2.044.777	4.737	9.065	432
julij	22	31.308.687	1.423.122	3.349	9.349	425
avgust	22	37.132.013	1.687.819	4.241	8.756	398
september	22	40.410.863	1.836.857	3.773	10.710	487
oktober	21	33.685.222	1.604.058	3.298	10.213	486
november	21	32.734.140	1.558.769	2.906	11.265	536
december	20	52.536.617	2.626.831	4.723	11.123	556
<b>SKUPAJ</b>	<b>251</b>	<b>492.540.215</b>			<b>123.044</b>	
<b>Povprečje 2010</b>	<b>21</b>	<b>41.045.018</b>	<b>1.962.550</b>	<b>3.992</b>	<b>10.254</b>	<b>491</b>
<b>Leto 2011</b>						
januar	21	48.414.588	2.305.457	5.299	9.137	435
februar	19	60.340.749	3.175.829	5.140	11.739	618
marec	23	63.720.700	2.770.465	5.067	12.576	547
<b>SKUPAJ</b>	<b>63</b>	<b>172.476.036</b>			<b>33.452</b>	
<b>Povprečje 2011</b>	<b>21</b>	<b>57.492.012</b>	<b>2.750.584</b>	<b>5.169</b>	<b>11.151</b>	<b>533</b>

### PROMET Z VP NA VSEH TRGIH V LETIH 1998 DO 2011

Leto	Število dni trgovanja	Skupen promet in število poslov Promet (v EUR) - preko BTS oz. Xetre			Število poslov (preko BTS oz. Xetre)	
		V letu	povprečno na dan	povprečno na posel	V letu	povprečno na dan
2011	63	172.476.036	2.750.584	5.169	33.452	533
2010	251	492.540.215	1.962.550	3.992	123.044	491
2009	251	904.021.130	3.593.223	5.801	162.100	646
2008	250	1.285.790.498	5.129.748	4.907	249.679	998
2007	246	2.226.900.708	9.052.442	7.871	282.939	1.150
2006	247	996.477.198	4.034.321	4.353	228.941	927
2005	250	579.204.722	2.316.819	2.263	255.908	1.024
2004	255	837.861.029	3.285.730	2.382	351.760	1.379
2003	249	700.844.661	2.814.637	2.058	340.582	1.368
2002	247	1.156.611.591	4.682.638	2.563	451.250	1.827
2001	247	707.615.828	2.864.841	2.221	318.645	1.290
2000	249	1.174.224.149	4.715.760	2.971	395.284	1.587
1999	254	1.397.785.135	5.503.091	3.134	445.966	1.756
1998	252	2.259.292.124	8.965.445	9.531	237.049	941



## MESEČNI PROMET NAVADNIH POSLOV

Mesec	Število dni		Promet (v EUR)		Število poslov	
	trgovanja	v mesecu	povprečno na dan	povprečno na posel	v mesecu	povprečno na dan
<b>Leto 2010</b>						
marec	23	43.828.458	1.905.585	3.566	12.291	534
april	19	29.871.456	1.572.182	3.327	8.978	473
maj	21	36.507.974	1.738.475	3.445	10.597	505
junij	21	27.320.125	1.300.958	3.022	9.041	431
julij	22	19.952.640	906.938	2.140	9.324	424
avgust	22	26.468.463	1.203.112	3.031	8.734	397
september	22	28.319.828	1.287.265	2.651	10.684	486
oktober	21	29.073.497	1.384.452	2.850	10.200	486
november	21	31.327.972	1.491.808	2.783	11.258	536
december	20	30.251.763	1.512.588	2.858	10.586	529
<b>SKUPAJ</b>	<b>251</b>	<b>356.447.377</b>			<b>122.278</b>	
<b>Povprečje 2010</b>	<b>21</b>	<b>29.703.948</b>	<b>1.419.975</b>	<b>2.908</b>	<b>10.190</b>	<b>488</b>
<b>Leto 2011</b>						
januar	21	32.701.717	1.557.225	3.594	9.100	433
februar	19	26.530.132	1.396.323	2.266	11.709	616
marec	23	31.923.628	1.387.984	2.538	12.576	547
<b>SKUPAJ</b>	<b>63</b>	<b>91.155.476</b>	<b>1.446.912</b>	<b>2.730</b>	<b>33.385</b>	
<b>Povprečje 2011</b>	<b>21</b>	<b>30.385.159</b>	<b>1.447.177</b>	<b>2.799</b>	<b>11.128</b>	<b>532</b>

## MESEČNI PROMET SVEŽNJEV

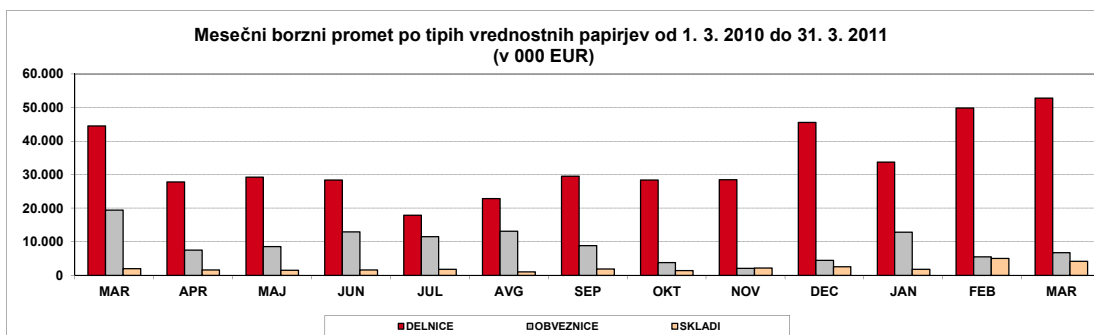
Mesec	Število dni		Promet (v EUR)		Število poslov	
	trgovanja	v mesecu	povprečno na dan	povprečno na posel	v mesecu	povprečno na dan
<b>Leto 2010</b>						
marec	23	22.199.885	965.212	634.282	35	2
april	19	7.088.821	373.096	322.219	22	1
maj	21	2.900.963	138.141	362.620	8	0
junij	21	15.620.194	743.819	650.841	24	1
julij	22	11.356.047	516.184	454.242	25	1
avgust	22	10.663.550	484.707	484.707	22	1
september	22	12.091.036	549.593	465.040	26	1
oktober	21	4.611.725	219.606	354.748	13	1
november	21	1.406.168	66.960	200.881	7	0
december	20	22.284.855	1.114.243	696.402	32	2
<b>SKUPAJ</b>	<b>251</b>	<b>136.092.839</b>			<b>261</b>	
<b>Povprečje 2010</b>	<b>21</b>	<b>11.341.070</b>	<b>542.575</b>	<b>477.954</b>	<b>22</b>	<b>1</b>
<b>Leto 2011</b>						
januar	21	15.712.871	748.232	424.672	37	2
februar	19	33.810.617	1.779.506	1.127.021	30	2
marec	23	31.797.072	1.382.481	1.589.854	20	1
<b>SKUPAJ</b>	<b>63</b>	<b>81.320.560</b>			<b>87</b>	
<b>Povprečje 2011</b>	<b>21</b>	<b>27.106.853</b>	<b>1.303.406</b>	<b>1.047.182</b>	<b>29</b>	<b>1</b>

### MESEČNI PROMET PO SEGMENTIH V TEKOČEM LETU (V EUR)

	Trg delnic			Trg delnic investicijskih družb		Trg investicijskih kuponov			Povprečni dnevni promet	SKUPAJ	Verižni indeks rasti
	Prva kotacija	Standardna kotacija	Vstopna kotacija	Plus kotacija	Osnovna kotacija	Trg obveznic					
marec	38.513.700	3.926.000	2.137.742	1.403.711	306	574.825	19.472.059	2.870.798	66.028.343	164	
april	22.761.162	3.827.117	1.227.111	1.218.843	0	384.621	7.541.423	1.945.278	36.960.277	56	
maj	24.652.363	3.783.378	872.537	1.132.974	2.664	377.801	8.587.218	1.876.616	39.408.936	107	
junij	24.445.733	2.805.474	1.202.021	877.102	5.104	683.152	12.921.733	2.044.777	42.940.319	109	
julij	15.090.047	1.857.395	952.338	1.291.631	18.280	529.937	11.569.059	1.423.122	31.308.687	73	
avgust	19.837.511	2.349.569	725.204	675.416		373.363	13.170.950	1.687.819	37.132.013	119	
september	20.199.516	8.039.355	1.329.825	1.287.561		648.144	8.906.462	1.836.857	40.410.863	109	
oktober	22.645.951	3.993.855	1.770.217	963.950		496.407	3.814.841	1.604.058	33.685.222	83	
november	23.257.342	4.414.371	824.750	1.727.924		439.346	2.070.407	1.558.769	32.734.140	97	
december	38.090.089	5.960.523	1.488.042	2.162.912		409.088	4.425.963	2.626.831	52.536.617	160	
<b>Skupaj 2010</b>	<b>288.010.161</b>	<b>57.592.096</b>	<b>15.189.667</b>	<b>16.423.228</b>	<b>57.588</b>	<b>6.364.827</b>	<b>108.902.647</b>	<b>1.962.312</b>	<b>492.540.215</b>		
<b>Leto 2011</b>											
januar	31.182.562	1.705.961	878.423	1.278.884		506.192	12.862.566	2.305.457	48.414.588	92	
februar	39.979.812	8.823.346	1.040.144	4.373.667		639.082	5.484.698	3.175.829	60.340.749	125	
marec	40.758.356	2.266.266	9.768.847	3.689.854		467.454	6.769.922	2.770.465	63.720.700	106	
<b>Skupaj 2011</b>	<b>111.920.730</b>	<b>12.795.573</b>	<b>11.687.414</b>	<b>9.342.405</b>		<b>1.612.728</b>	<b>25.117.186</b>	<b>2.737.715</b>	<b>172.476.036</b>		

### MESEČNI PROMET Z VREDNOSTNIMI PAPIRI NA VSEH TRGIH (V EUR)

	Delnice	Skлади	Obveznice	SKUPAJ	Verižni indeks rasti
<b>Leto 2010</b>					
marec	44.577.442	1.978.842	19.472.059	66.028.343	164
april	27.815.390	1.603.464	7.541.423	36.960.277	56
maj	29.308.279	1.513.440	8.587.218	39.408.936	107
junij	28.453.228	1.565.359	12.921.733	42.940.319	109
julij	17.899.779	1.839.849	11.569.059	31.308.687	73
avgust	22.912.283	1.048.779	13.170.950	37.132.013	119
september	29.568.696	1.935.705	8.906.462	40.410.863	109
oktober	28.410.024	1.460.358	3.814.841	33.685.222	83
november	28.496.463	2.167.271	2.070.407	32.734.140	97
december	45.538.654	2.572.000	4.425.963	52.536.617	160
<b>Skupaj 2010</b>	<b>360.791.924</b>	<b>22.845.644</b>	<b>108.902.647</b>	<b>492.540.215</b>	
<b>Leto 2011</b>					
januar	33.766.945	1.785.076	12.862.566	48.414.588	92
februar	49.843.302	5.012.749	5.484.698	60.340.749	125
marec	52.793.469	4.157.308	6.769.922	63.720.700	106
<b>Skupaj 2011</b>	<b>136.403.717</b>	<b>10.955.133</b>	<b>25.117.186</b>	<b>172.476.036</b>	



## D) TRŽNA KAPITALIZACIJA

	31.3.2010	31.12.2010	28.2.2011	31.3.2011	Indeks 31.3.2011 / 28.2.2011	Indeks 31.3.2011 / 31.12.2010	Indeks 31.3.2011 / 31.3.2010	DELEŽ
<b>TRG DELNIC</b>	<b>8.352.551.972</b>	<b>7.027.892.136</b>	<b>6.554.517.674</b>	<b>6.580.245.966</b>	<b>100</b>	<b>94</b>	<b>79</b>	<b>29,18%</b>
PRVA KOTACIJA	5.426.181.580	4.713.896.017	4.528.270.080	4.518.339.054	100	96	83	68,67%
STANDARDNA KOTACIJA	2.019.244.311	1.498.484.684	1.369.455.858	1.314.302.965	96	88	65	19,97%
VSTOPNA KOTACIJA	907.126.081	815.511.434	656.791.736	747.603.946	114	92	82	11,36%
Banke	671.982.963	624.812.029	585.344.669	583.659.734	100	93	87	8,87%
Podjetja	7.041.433.658	5.927.927.674	5.496.417.125	5.525.693.494	101	93	78	83,97%
Zavarovalnice	639.135.351	475.152.433	472.755.879	470.892.738	100	99	99	7,16%
<b>TRG OBVEZNIC</b>	<b>13.068.347.462</b>	<b>13.192.763.952</b>	<b>14.181.885.561</b>	<b>15.703.553.504</b>	<b>111</b>	<b>119</b>	<b>120</b>	<b>69,64%</b>
Država	11.736.005.557	11.793.078.626	12.856.692.514	14.378.079.674	112	122	123	91,56%
Banke	889.985.720	912.781.520	829.101.373	827.054.746	100	91	93	5,27%
Podjetja	428.782.025	444.935.847	454.873.714	457.201.124	101	103	107	2,91%
Zavarovalnice	13.574.160	41.967.960	41.217.960	41.217.960	100	98	304	0,26%
<b>TRG INVESTIJSKIH KUPONOV</b>	<b>132.652.851</b>	<b>106.777.859</b>	<b>105.102.609</b>	<b>100.850.443</b>	<b>96</b>	<b>94</b>	<b>76</b>	<b>0,45%</b>
PLUS KOTACIJA	678.583							0,00%
OSNOVNA KOTACIJA	131.974.268	106.777.859	105.102.609	100.850.443	96	94	76	100,00%
<b>TRG DELNIC INVEST. DRUŽB</b>	<b>277.078.021</b>	<b>158.553.220</b>	<b>165.077.816</b>	<b>163.453.650</b>	<b>99</b>	<b>103</b>	<b>59</b>	<b>0,72%</b>
<b>SKUPAJ</b>	<b>21.830.630.305</b>	<b>20.485.987.167</b>	<b>21.006.583.660</b>	<b>22.548.103.563</b>	<b>107</b>	<b>110</b>	<b>103</b>	<b>100,00%</b>

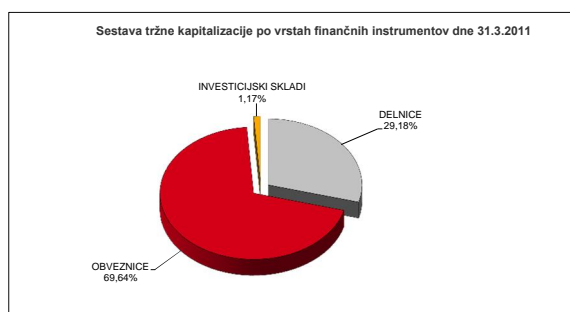
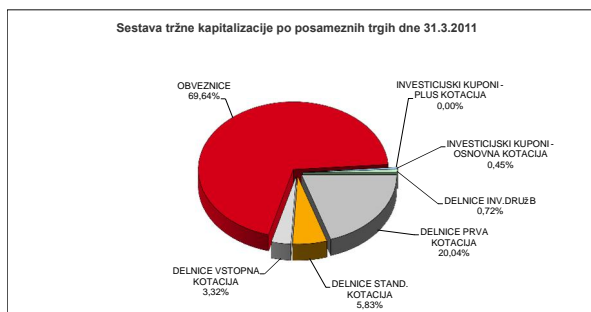
<b>SKUPAJ DELNICE</b>	<b>8.352.551.972</b>	<b>7.027.892.136</b>	<b>6.554.517.674</b>	<b>6.580.245.966</b>	<b>100</b>	<b>94</b>	<b>79</b>	<b>29,18%</b>
-----------------------	----------------------	----------------------	----------------------	----------------------	------------	-----------	-----------	---------------

<b>SKUPAJ OBVEZNICE</b>	<b>13.068.347.462</b>	<b>13.192.763.952</b>	<b>14.181.885.561</b>	<b>15.703.553.504</b>	<b>111</b>	<b>119</b>	<b>120</b>	<b>69,64%</b>
-------------------------	-----------------------	-----------------------	-----------------------	-----------------------	------------	------------	------------	---------------

<b>SKUPAJ INVEST. SKLADI</b>	<b>409.730.872</b>	<b>265.331.079</b>	<b>270.180.425</b>	<b>264.304.093</b>	<b>98</b>	<b>100</b>	<b>65</b>	<b>1,17%</b>
------------------------------	--------------------	--------------------	--------------------	--------------------	-----------	------------	-----------	--------------

Tržna kapitalizacija vseh delnic (brez delnic inv.skladov) na borzi je 31.3.2011 predstavljala 18,2 % bruto doma čega proizvoda (BDP) v enoletnem obdobju 1. kvartal 2010 - 4. kvartal 2010 - 36.060,00 mio EUR; Vir: SURS.

1EUR=1,3479 USD na 31.3.2010    1EUR= 1,3362 USD na 31.12.2010    1EUR= 1,3834 USD na 28.2.2011    1EUR= 1,4207 USD na 31.3.2011



### TRŽNA KAPITALIZACIJA DELNIC - PRVA KOTACIJA

Izdaja	Št. delnic, ki kotirajo	Št. delnic celotnega razreda	Delež delnic na organiz. trgu	Tečaj na 31.3.2011	Tržna kapitalizacija na 31.3.2011 (v EUR)	Tržna kapitalizacija na 31.3.2011 (v USD)
1 KRKA	35.426.120	35.426.120	100,00%	60,00 EUR	2.125.567.200	3.019.793.321
2 MERCATOR	3.765.361	3.765.361	100,00%	175,00 EUR	658.938.175	936.153.465
3 TELEKOM SLOVENIJE	6.535.478	6.535.478	100,00%	81,00 EUR	529.373.718	752.081.241
4 PETROL	2.086.301	2.086.301	100,00%	253,50 EUR	528.877.304	751.375.985
5 NOVA KREDITNA BANKA MARIBOR	26.081.979	26.081.979	100,00%	10,16 EUR	264.992.907	376.475.422
6 LUKA KOPER	14.000.000	14.000.000	100,00%	14,00 EUR	196.000.000	278.457.200
7 GORENJE	15.906.876	15.906.876	100,00%	12,00 EUR	190.882.512	271.186.785
8 INTEREUROPA	7.902.413	7.902.413	100,00%	3,00 EUR	23.707.239	33.680.874
SKUPAJ PRVA KOTACIJA					<b>4.518.339.054</b>	<b>6.419.204.294</b>

### TRŽNA KAPITALIZACIJA DELNIC - STANDARDNA KOTACIJA

Izdaja	Št. delnic, ki kotirajo	Št. delnic celotnega razreda	Delež delnic na organiz. trgu	Tečaj na 31.3.2011	Tržna kapitalizacija na 31.3.2011 (v EUR)	Tržna kapitalizacija na 31.3.2011 (v USD)
REDNE DELNICE					1.305.187.720	1.854.280.194
1 ZAVAROVALNICA TRIGLAV	22.735.148	22.735.148	100,00%	17,50 EUR	397.865.090	565.246.933
2 ABANKA	7.198.874	7.198.874	100,00%	43,00 EUR	309.551.582	439.779.933
3 SAVA	2.006.987	2.006.987	100,00%	60,20 EUR	120.820.617	171.649.851
4 PIVOVARNA LAZKO	8.611.481	8.611.481	100,00%	13,00 EUR	111.949.253	159.046.304
5 TERME ATEŽ	497.022	497.022	100,00%	174,00 EUR	86.481.828	122.864.733
6 POZAVAROVALNICA SAVA	9.362.519	9.362.519	100,00%	7,80 EUR	73.027.648	103.750.380
7 SALUS	134.980	134.980	100,00%	300,00 EUR	40.494.000	57.529.826
8 ŽITO	355.792	355.792	100,00%	105,55 EUR	37.553.846	53.352.748
9 AERODROM LJUBLJANA	1.936.229	1.936.229	100,00%	15,84 EUR	30.669.867	43.572.681
10 ISTRABENZ	5.180.000	5.180.000	100,00%	5,00 EUR	25.900.000	36.796.130
11 ISKRA AVTOELEKTRIKA	1.608.313	1.608.313	100,00%	14,00 EUR	22.516.382	31.989.024
12 ETOL	254.619	254.619	100,00%	79,00 EUR	20.114.901	28.577.240
13 MLINOTEST	2.389.177	2.389.177	100,00%	4,50 EUR	10.751.297	15.274.367
14 DELO PRODAJA	491.393	491.393	100,00%	21,01 EUR	10.324.167	14.667.544
15 KOMPAS MTS	594.601	594.601	100,00%	7,20 EUR	4.281.127	6.082.197
16 NIKA	189.876	189.876	100,00%	15,20 EUR	2.886.115	4.100.304
PREDNOSTNE DELNICE						12.950.029
1 PROBANKA	396.315	400.000	99,08%	23,00 EUR	9.115.245	12.950.029
SKUPAJ STANDARDNA KOTACIJA					<b>1.314.302.965</b>	<b>1.867.230.223</b>

DEVIZNI TEČAJI 1 EUR= 1,4207 USD na 31.3.2011

TRŽNA KAPITALIZACIJA DELNIC - VSTOPNA KOTACIJA

Izdaja	Število trgovanih delnic	Št. izdanih delnic razreda	Borzi javljen delež delnic na organiz. trgu	Tečaj na 31.3.2011	Tržna kapitalizacija na 31.3.2011 (v EUR)	Tržna kapitalizacija na 31.3.2011 (v USD)
<b>REDNE DELNICE</b>					<b>739.077.454</b>	<b>1.050.007.338</b>
1 HELIOS	278.446	278.446	100,00%	404,00 EUR	112.492.184	159.817.646
2 KD GROUP	2.675.640	2.675.640	100,00%	40,50 EUR	108.363.420	153.951.911
3 KD	186.436	186.436	100,00%	450,00 EUR	83.896.200	119.191.331
4 AKTIVA NALOŽBE	18.214.875	18.214.875	100,00%	4,30 EUR	78.323.963	111.274.854
5 DATALAB TEHNOLOGIJE	1.673.085	1.673.085	100,00%	36,00 EUR	60.231.060	85.570.267
6 CINKARNA CELJE	814.626	814.626	100,00%	65,01 EUR	52.958.836	75.238.619
7 TRIGLAV NALOŽBE	33.121.978	33.121.978	100,00%	1,30 EUR	43.058.571	61.173.312
8 NAMA	953.795	953.795	100,00%	26,00 EUR	24.798.670	35.231.470
9 MODRA LINIJA HOLDING	2.192.411	2.192.411	100,00%	8,00 EUR	17.539.288	24.918.066
10 MARINA PORTOROŽ	313.932	313.932	100,00%	53,00 EUR	16.638.396	23.638.169
11 JUTEKS	641.432	641.432	100,00%	23,95 EUR	15.362.296	21.825.214
12 GRAND HOTEL UNION	1.814.613	1.814.613	100,00%	7,80 EUR	14.153.981	20.108.561
13 NFD HOLDING	33.727.196	33.727.196	100,00%	0,320 EUR	10.792.703	15.333.193
14 PLAMA - PUR	686.798	686.798	100,00%	15,10 EUR	10.370.650	14.733.582
15 GEA	1.254.960	1.254.960	100,00%	6,70 EUR	8.408.232	11.945.575
16 M1	3.932.515	3.932.515	100,00%	2,00 EUR	7.865.030	11.173.848
17 VIPA HOLDING	7.347.565	7.347.565	100,00%	0,900 EUR	6.612.809	9.394.817
18 ALPETOURL POTOVALNA AGENCIJA	497.847	497.847	100,00%	12,01 EUR	5.979.142	8.494.568
19 SLOVENJUALES	273.377	273.377	100,00%	21,73 EUR	5.940.482	8.439.643
20 MERCATA	2.891.874	2.891.874	100,00%	2,00 EUR	5.783.748	8.216.971
21 MP NALOŽBE	400.000	400.000	100,00%	12,00 EUR	4.800.000	6.819.360
22 GORIŠKE OPEKARNE	595.628	595.628	100,00%	8,00 EUR	4.765.024	6.769.670
23 MELAMIN	349.913	349.913	100,00%	13,00 EUR	4.548.869	6.462.578
24 TERME DOBRNA	692.542	692.542	100,00%	5,70 EUR	3.947.489	5.608.198
25 CETIS	200.000	200.000	100,00%	18,00 EUR	3.600.000	5.114.520
26 AGROGORICA	400.000	400.000	100,00%	8,90 EUR	3.560.000	5.057.692
27 HRAM HOLDING	4.346.667	4.346.667	100,00%	0,710 EUR	3.086.134	4.384.470
28 VELANA	1.409.645	1.409.645	100,00%	2,00 EUR	2.819.290	4.005.365
29 INTERTRADE ITA	69.531	69.531	100,00%	40,00 EUR	2.781.240	3.951.308
30 ELMO	708.000	708.000	100,00%	3,50 EUR	2.478.000	3.520.495
31 KOZAKI TMI	40.374	40.374	100,00%	58,00 EUR	2.341.692	3.326.842
32 INLES	712.410	712.410	100,00%	3,10 EUR	2.209.183	3.138.587
33 KS NALOŽBE	3.909.878	3.909.878	100,00%	0,400 EUR	1.563.951	2.221.905
34 JAVOR PIVKA	1.134.022	1.134.022	100,00%	1,320 EUR	1.496.909	2.126.659
35 ZVON ENA HOLDING	12.431.743	12.431.743	100,00%	0,12 EUR	1.491.809	2.119.413
36 MAKSIMA INVEST	11.529.102	11.529.102	100,00%	0,100 EUR	1.199.027	1.703.457
37 FINETOL	317.898	317.898	100,00%	3,00 EUR	953.376	1.354.461
38 TEKSTINA	1.127.293	1.127.293	100,00%	0,450 EUR	507.282	720.695
39 ZVON DVA HOLDING	14.120.934	14.120.934	100,00%	0,030 EUR	465.991	662.033
40 TRDNJAVA I HOLDING	1.291.809	1.291.809	100,00%	0,310 EUR	394.002	559.758
41 ZDRAVILJZ E ROGAZKA	9.086	9.086	100,00%	34,13 EUR	310.105	440.566
42 SIVENT	1.229.712	1.229.712	100,00%	0,100 EUR	122.971	174.705
43 MAKSIMA HOLDING	6.399.850	6.399.850	100,00%	0,010 EUR	63.999	90.923
44 ALPOS	144.913	144.913	100,00%	0,010 EUR	1.449	2.059
<b>PREDNOSTNE DELNICE</b>					<b>8.526.493</b>	<b>12.113.588</b>
1 PRVA GROUP	170.000	170.000	100,00%	38,10 EUR	6.477.000	9.201.874
2 KD GROUP	266.413	266.413	100,00%	7,57 EUR	2.016.746	2.865.192
3 ZDRAVILJZ E ROGAZKA	537	537	100,00%	60,98 EUR	32.746	46.523
<b>SKUPAJ VSTOPNA KOTACIJA</b>					<b>747.603.946</b>	<b>1.062.120.926</b>

DEVIZNI TEČAJI 1 EUR= 1,4207 USD na 31.3.2011

TRŽNA KAPITALIZACIJA OBVEZNIC

Izdaja	Št.izdanih obveznic po najmanjših apoenih	Tečaj na 31.3.2011	Ostane dolga na 31.3.2011	Valuta ostanka dolga	Tržna kapitalizacija na 31.3.2011 (v EUR)	Tržna kapitalizacija na 31.3.2011 (v USD)	
1	REPUBLIKA SLOVENIJA 66. IZDAJA	1.500.000	112,72	1.000,00	EUR	1.690.800.000	2.402.119.560
2	REPUBLIKA SLOVENIJA 65. IZDAJA	1.500.000	103,95	1.000,00	EUR	1.559.250.000	2.215.226.475
3	SLOREP 4.125 26/01/20	1.500.000	101,56	1.000,00	EUR	1.523.400.000	2.164.294.380
4	SLOREP 4.375 18/01/21	1.500.000		1.000,00	EUR	1.500.000.000	2.131.050.000
5	SLOREP 6.125 30/03/26	1.500.000		1.000,00	EUR	1.500.000.000	2.131.050.000
6	REPUBLIKA SLOVENIJA 59. IZDAJA	25.553.128	100,00	41,73	EUR	1.066.332.031	1.514.937.917
7	SLOVEN4.375 6/2/2019	1.000.000	104,21	1.000,00	EUR	1.042.100.000	1.480.511.470
8	REPUBLIKA SLOVENIJA 68. IZDAJA	1.000.000		1.000,00	EUR	1.000.000.000	1.420.700.000
9	REPUBLIKA SLOVENIJA 64. IZDAJA	1.000.000		1.000,00	EUR	1.000.000.000	1.420.700.000
10	SLOVENSKA ODYKODNINSKA DRUŽBA 2.IZDAJA	16.395.686	105,00	33,37	EUR	574.480.244	816.164.083
11	SID BANKA 1. IZDAJA	5.690	100,00	100.000,00	EUR	569.000.000	808.378.300
12	REPUBLIKA SLOVENIJA 62. IZDAJA	9.358.736	95,10	41,73	EUR	371.403.591	527.653.081
13	REPUBLIKA SLOVENIJA 57. IZDAJA	6.223.274	105,50	41,73	EUR	273.980.571	389.244.198
14	REPUBLIKA SLOVENIJA 33. IZDAJA	248.716	140,00	511,29	EUR	178.032.405	252.930.638
15	REPUBLIKA SLOVENIJA 53. IZDAJA	792.909	104,00	100,00	EUR	82.462.536	117.154.525
16	REPUBLIKA SLOVENIJA 54. IZDAJA	1.828.310	103,50	41,73	EUR	78.965.714	112.186.591
17	REPUBLIKA SLOVENIJA 38. IZDAJA	888.470	103,00	100,00	EUR	70.912.410	100.745.261
18	NLB 18. IZDAJA	150.000	100,00	417,29	EUR	62.593.500	88.926.585
19	NLB 26. IZDAJA	614.187	101,50	100,00	EUR	62.339.981	88.566.410
20	DARS 2. IZDAJA	148.000		417,29	EUR	61.758.920	87.740.898
21	DARS	134.300	103,00	417,29	EUR	57.723.308	82.007.504
22	REPUBLIKA SLOVENIJA 48. IZDAJA	564.652	101,50	100,00	EUR	57.312.178	81.423.411
23	REPUBLIKA SLOVENIJA 29. IZDAJA	550.000	101,50	100,00	EUR	55.825.000	79.310.578
24	PETROL 1. IZDAJA	50.000	109,50	1.000,00	EUR	54.750.000	77.783.325
25	NLB 15. IZDAJA	131.126	100,00	417,29	EUR	54.717.569	77.737.250
26	NLB 23. IZDAJA	54.200		1.000,00	EUR	54.200.000	77.001.940
27	NLB 13. IZDAJA	117.335	107,00	417,29	EUR	52.390.113	74.430.633
28	REPUBLIKA SLOVENIJA 26. IZDAJA	499.765	100,56	100,00	EUR	50.256.368	71.399.223
29	REPUBLIKA SLOVENIJA 50. IZDAJA	485.270	102,50	100,00	EUR	49.740.175	70.665.867
30	BANKA CELJE 11. IZDAJA	50.000	98,95	1.000,00	EUR	49.475.000	70.289.133
31	DARS 3. IZDAJA	102.000	102,00	417,29	EUR	43.414.852	61.679.480
32	DELO PRODAJA 1. IZDAJA	4.662.470	89,00	10,00	EUR	41.495.983	58.953.343
33	BANKA CELJE 13. IZDAJA	40.000	100,00	1.000,00	EUR	40.000.000	56.828.000
34	KD HOLDING 1. IZDAJA	400.000	97,00	100,00	EUR	38.800.000	55.123.160
35	NLB 19. IZDAJA	100.000	91,70	417,29	EUR	38.265.493	54.263.786
36	BANKA CELJE 10. IZDAJA	370.000	99,80	100,00	EUR	36.926.000	52.460.768
37	POSLOVNI SISTEM MERCATOR	365.400	100,50	100,00	EUR	36.722.700	52.171.940
38	KD HOLDING 2. IZDAJA	400.000	87,00	100,00	EUR	34.800.000	49.440.360
39	PROBANKA 10. IZDAJA	30.000	106,00	1.000,00	EUR	31.800.000	45.178.260
40	ZAVAROVALNICA TRIGLAV 2. IZDAJA	30.000	100,00	1.000,00	EUR	30.000.000	42.621.000
41	NLB 22. IZDAJA	298.940	100,00	100,00	EUR	29.894.000	42.470.406
42	ABANKA VIPA 10. IZDAJA	21.000	100,40	1.000,00	EUR	21.084.000	29.954.039
43	REPUBLIKA SLOVENIJA 49. IZDAJA	77.979	100,00	380,00	EUR	29.632.020	42.098.211
44	NOVA KBM 7. IZDAJA	70.000	98,22	417,29	EUR	28.690.357	40.760.390
45	NOVA KBM 9. IZDAJA	26.030	102,00	1.000,00	EUR	26.550.600	37.720.437
46	SAVA 2. IZDAJA	26.500	100,00	1.000,00	EUR	26.500.000	37.648.550
47	REPUBLIKA SLOVENIJA 21. IZDAJA	1.483.244	98,56	17,31	EUR	25.305.234	35.951.146
48	FACTOR BANKA 17. IZDAJA	25.000	98,75	1.000,00	EUR	24.687.500	35.073.531
49	REPUBLIKA SLOVENIJA 32. IZDAJA	238.655	101,50	100,00	EUR	24.223.483	34.414.302
50	NLB 20. IZDAJA	57.100		417,29	EUR	23.827.259	33.851.387
51	CIMOS 1. IZDAJA	200.000	102,90	100,00	EUR	20.580.000	29.238.006
52	BANKA CELJE 14. IZDAJA	20.000		1.000,00	EUR	20.000.000	28.414.000
53	PROBANKA 9. IZDAJA	250.000	80,00	100,00	EUR	20.000.000	28.414.000
54	POZTNA BANKA SLOVENIJE 7. IZDAJA	40.000	100,00	417,29	EUR	16.691.600	23.713.756
55	PROBANKA 11. IZDAJA	15.000	98,04	1.000,00	EUR	14.706.000	20.892.814
56	POTEZA SKUPINA 1. IZDAJA	15.415	90,00	1.000,00	EUR	13.873.500	19.710.081
57	KD. obveznice 1. izdaje	137.900		100,00	EUR	13.790.000	19.591.453
58	FACTOR BANKA 11. IZDAJA	13.000	103,70	1.000,00	EUR	13.481.000	19.152.457
59	FACTOR BANKA 20. IZDAJA	13.090	96,00	1.000,00	EUR	12.566.400	17.853.084
60	BANKA DOMALE 1. IZDAJA	125.000	100,00	1.000,00	EUR	12.500.000	17.758.750
61	BANKA CELJE 12. IZDAJA	12.147	102,00	1.000,00	EUR	12.389.940	17.602.388
62	FACTOR BANKA 14. IZDAJA	1.216	98,00	10.000,00	EUR	11.916.800	16.930.198
63	ZAVAROVALNICA TRIGLAV 1. IZDAJA	10.998	102,00	1.000,00	EUR	11.217.960	15.937.356
64	PROBANKA. obveznice 12. izdaje	10.000		1.000,00	EUR	10.000.000	14.207.000
65	PROBANKA 8. IZDAJA	92.000	100,00	100,00	EUR	9.200.000	13.070.440
66	FACTOR BANKA 15. IZDAJA	9.000	96,50	1.000,00	EUR	8.685.000	12.338.780
67	FACTOR BANKA 21. IZDAJA	7.338	95,50	1.000,00	EUR	7.007.790	9.955.967
68	FACTOR BANKA 22. IZDAJA	5.754		1.000,00	EUR	5.754.000	8.174.708
69	FACTOR BANKA 9. IZDAJA	5.927	89,00	1.000,00	EUR	5.275.030	7.494.235
70	KB1909 2. IZDAJA	205		25.000,01	EUR	5.125.002	7.281.090
71	FACTOR BANKA 16. IZDAJA	500	102,00	10.000,00	EUR	5.100.000	7.245.570
72	REPUBLIKA SLOVENIJA 44. IZDAJA	106.483	105,00	41,73	EUR	4.665.712	6.628.578
73	POZTNA BANKA SLOVENIJE 6. IZDAJA	10.000	104,00	417,29	EUR	4.339.816	6.165.577
74	DEOS 1. IZDAJA	58.259	100,02	62,07	EUR	3.616.859	5.138.472
75	AGROGORICA. OBVEZNICE 1. IZDAJE	2.000	110,00	1.000,00	EUR	2.200.000	3.125.540
76	KB1909 1. IZDAJA	10.000	102,50	200,00	EUR	2.050.000	2.912.435
						<b>15.703.553.504</b>	<b>22.310.038.464</b>

DEVIZNI TEČAJI

1 EUR= 1,4207 USD na 31.3.2011

**TRŽNA KAPITALIZACIJA INVESTICIJSKIH KUPONOV -  
OSNOVNA KOTACIJA**

Vzajemni skladi		Število kuponov na org. trgu	Tečaj na 31.3.2011	Tržna kapitalizacija na 31.3.2011 (v EUR)	Tržna kapitalizacija na 31.3.2011 (v USD)
1	INFOND GLOBAL	5.233.635	9,50 EUR	49.719.533	70.636.540
1	PROBANKA GLOBALNI NALOŽBENI SKLAD	41.007.982	0,720 EUR	29.525.747	41.947.229
2	INFOND DYNAMIC	4.078.034	4,49 EUR	18.314.451	26.019.340
3	ALTA EUROSTOCK	671.574	4,90 EUR	3.290.713	4.675.115
<b>SKUPAJ</b>				<b>100.850.443</b>	<b>143.278.224</b>

**TRŽNA KAPITALIZACIJA DELNIC INVESTICIJSKIH DRUŽB**

Investicijske družbe		Število delnic na org. trgu	Tečaj na 31.3.2011	Tržna kapitalizacija na 31.3.2011 (v EUR)	Tržna kapitalizacija na 31.3.2011 (v USD)
1	NFD 1 DELNIZKI INVESTICIJSKI SKLAD	160.580.300	0,720 EUR	115.617.816	164.258.231
2	KD ID	9.181.542	5,21 EUR	47.835.834	67.960.369
<b>SKUPAJ</b>				<b>163.453.650</b>	<b>232.218.600</b>

<b>DEVIZNI TEČAJI</b>	1 EUR=	1,4207 USD na 31.3.2011
-----------------------	--------	-------------------------

## E) DRUGO

### E1) KAZALNIKI NA DAN 31.3.2011

	Tečaj na 31.3.2011	Celotni čisti dobiček (izguba) v 000 EUR v letu 2009 oz. 2010	Čisti dobiček (izguba) / delnico v letu 2009 oz. 2010	T / D <sup>(1)</sup>	Višina dividendne za leto 2009 oz. 2010	Dividendna donosnost	Knjižna vrednost na dan 31.12.2009	Tečaj / knjižna vrednost delnic	Količnik letnega obrata tržne kapitalizacije <sup>(2)</sup>
Gorenje	12,00 EUR	(11.504 EUR)	(0,83 EUR)	<sup>(3)</sup>			25,91 EUR	0,46	9,19%
Intereuropa	3,00 EUR	(54.193 EUR)	(6,87 EUR)	<sup>(3)</sup>			22,64 EUR	0,13	4,91%
Krka	60,00 EUR	173.766 EUR	5,14 EUR	11,67	1,10 EUR	1,83%	26,60 EUR	2,26	7,92%
Luka Koper <sup>(4)</sup>	14,00 EUR	(66.304 EUR)	(4,74 EUR)	<sup>(3)</sup>			17,65 EUR	0,79	3,44%
Mercator	175,00 EUR	21.232 EUR	5,70 EUR	30,69	7,20 EUR	4,11%	215,38 EUR	0,81	6,62%
Nova KBM	10,16 EUR	10.432 EUR	0,40 EUR	25,40			15,04 EUR	0,68	8,05%
Petrol <sup>(8)</sup>	253,50 EUR	32.904 EUR	15,96 EUR	15,88	5,90 EUR	2,33%	178,27 EUR	1,42	5,05%
Telekom Slovenije <sup>(8)</sup>	81,00 EUR	24.608 EUR	3,78 EUR	21,41	3,00 EUR	3,70%	160,53 EUR	0,50	3,16%
<b>KAZALNIKI PRVA KOTACIJA</b>				<b>34,51</b>		<b>2,17%</b>		<b>1,05</b>	<b>6,70%</b>
Abanka Vipava	43,00 EUR	22.121 EUR	3,08 EUR	13,98	0,63 EUR	1,47%	50,07 EUR	0,86	0,20%
Aerodrom <sup>(4)</sup>	15,84 EUR	6.109 EUR	1,61 EUR	9,84	0,63 EUR	3,98%	31,54 EUR	0,50	7,03%
Delo Prodaja <sup>(5)</sup>	21,01 EUR	(60.026 EUR)	(108,99 EUR)	<sup>(3)</sup>	0,30 EUR	1,43%	37,38 EUR	0,56	0,65%
Etol	79,00 EUR	(854 EUR)	(3,35 EUR)	<sup>(3)</sup>	2,50 EUR	3,16%	129,26 EUR	0,61	1,09%
Iskra Avtoelektrika	14,00 EUR	(15.302 EUR)	(9,57 EUR)	<sup>(3)</sup>			19,21 EUR	0,73	4,14%
Istrabenz	5,00 EUR	(75.792 EUR)	(14,63 EUR)	<sup>(3)</sup>			(4,38 EUR)	<sup>(3)</sup>	0,51%
Kompas MTS	7,20 EUR	1.248 EUR	2,10 EUR	3,43			80,19 EUR	0,09	0,00%
Milnotest	4,50 EUR	878 EUR	0,37 EUR	12,21			10,83 EUR	0,42	0,20%
Nika <sup>(5) (8)</sup>	15,20 EUR	(276 EUR)	(1,45 EUR)	<sup>(3)</sup>			13,74 EUR	1,11	0,05%
Pivovarna Lazko	13,00 EUR	(156.950 EUR)	(17,99 EUR)	<sup>(3)</sup>			17,38 EUR	0,75	1,30%
Pozavarovalnica Sava	7,80 EUR	(25.122 EUR)	(2,92 EUR)	<sup>(3)</sup>			16,28 EUR	0,48	5,74%
Salus <sup>(5)</sup>	300,00 EUR	6.328 EUR	50,09 EUR	5,99	10,00 EUR	3,33%	422,32 EUR	0,71	5,39%
Sava	60,20 EUR	23.577 EUR	11,77 EUR	5,12	3,20 EUR	5,32%	236,09 EUR	0,25	3,12%
Terme ateo	174,00 EUR	4.003 EUR	8,17 EUR	21,31	5,50 EUR	3,16%	213,57 EUR	0,81	0,20%
Zavarovalnica Triglav <sup>(7)</sup>	17,50 EUR	(4.811 EUR)	(0,21 EUR)	<sup>(3)</sup>			19,79 EUR	0,88	5,44%
Žito	105,55 EUR	2.187 EUR	6,20 EUR	17,03	4,20 EUR	3,98%	192,27 EUR	0,55	2,40%
<b>KAZALNIKI STANDARDNA KOTACIJA</b>				<b>(8)</b>		<b>1,41%</b>		<b>0,63</b>	<b>2,94%</b>

Izra uni so opravljeni na podlagi zadnjih revidiranih ra unovodskih izkazov (MRS). Izra uni so bili opravljeni na podlagi povpre nega zvevila izdanih delnic v zadnjih 2 letih.

(1) T/D = P/E = Te aj / isti dobi ek na delnico (izlo ene rezerve za lastne delde in lastne delnice.)

(2) Promet v zadnjih dvanajstih mesecih, povpre na trona kapitalizacija na osnovi vrednosti na zadnji dan v teko em mesecu, pred 6 in 12 meseci.

(3) Izra uni ni smiselni.

(4) P / E in P / B se ra una na vse izdane delnice (redne in prednostne).

(5) Izra uni je objavljen na podlagi revidiranih ra unovodskih izkazov po SRS.

(6) Povpre ni kazalniki (izlo ene delnice nesolventnih podjetij):

Povpre ni T/D = P/E = trona kapitalizacija rednih delnic prve oz. standardne kotacije (31.3.2011) / vsota neto dobikov druob prve oz. standardne kotacije (za leto 2009 oz. 2010), prilagojena glede na delo kotirajo ih delnic.

Povpre na div. donosnost = vsota dividend, ki so jih izpla ale druobe prve oz. standardne kotacije v letu 2009 oz. 2010, prilagojene za delnice, ki ne kotirajo / lina kapitalizacija rednih delnic prve oz. standardne kotacije (31.3.2011).

Povpre ni PB = te aj / knjižna vrednost = trona kapitalizacija rednih delnic prve oz. standardne kotacije (31.3.2011) / vsota kapitala druob prve oz. standardne kotacije (31.12.2009 oz. 31.12.2010), prilagojena glede na delo kotirajo ih delnic.



## E2) REKORDNE VREDNOSTI

### REKORDNI DNEVNI PROMET PREKO XETRE V LETU 2011

31.3.2011

	Vrednost	Število poslov	Količina
Navadni posli	877.684	381	65.389
Aplikacije	57.589	26	2.913
Sve0nji	23.634.153	5	165.969
<b>SKUPAJ</b>	<b>24.569.425</b>	<b>412</b>	<b>234.271</b>

### NAJVEČJE IN NAJMANJŠE VREDNOSTI PROMETA IN INDEKSOV

	V letu 2011		V letih 1990-2011	
Mese ni borzni promet v 000 EUR	<b>63.721</b>	<b>marec</b>	327.359	avgust 2009
Dnevni borzni promet v 000 EUR	<b>24.569</b>	<b>31.03.2011</b>	158.863	05.08.2009
Število borznih poslov v dnevnu	<b>926</b>	<b>18.03.2011</b>	6.391	27.12.2002
Vrednost sve0nja v 000 EUR	<b>10.768</b>	<b>31.03.2011</b>	75.013	23.11.2005
Max vrednost indeksa SBI TOP	851,24	18.01.2011	2.674,69	31.08.2007
Min vrednost indeksa SBI TOP	<b>795,03</b>	<b>16.03.2011</b>	534,14	08.07.2003
Max vrednost indeksa CEESEG	1.580,96	07.02.2011	1.580,96	07.02.2011
Min vrednost indeksa CEESEG	<b>1.458,48</b>	<b>16.03.2011</b>	1.272,24	01.07.2010
<b>OSTALO</b>				
Tr0na kapitalizacija delnic v EURm	6.747	31.01.2011	19.806	31.08.2007
Dele0 kapitalizacije delnic v lasti nerezidentov	<b>11,15%</b>	<b>31.03.2011</b>	19,68%	31.12.2002

## E3) NOVI VREDNOSTNI PAPIRJI, IZKLJUČITVE IN SPREMEMBE V LETU 2011

### NOVI VREDNOSTNI PAPIRJI NA LJUBLJANSKI BORZI

#### OBVEZNICE

Izdajatelj	Trgovalna oznaka	Izdaja	Število uvrščenih obveznic	Apoenska struktura	Obrestna mera in zapadlost	Datum uvrstitve	Datum pričetka trgovanja
REPUBLIKA SLOVENIJA	RS69	69. izdaja	1.500.000	1.000 EUR	4,375%	19.1.2011	19.1.2011
KD	SKD1	1. izdaja	137.900	100 EUR	7,00%	17.2.2011	17.2.2011
AGROGORICA	AG01	1. izdaja	2.000	1.000 EUR	7,50%	7.3.2011	7.3.2011
REPUBLIKA SLOVENIJA	RS70	70. izdaja	1.500.000	1.000 EUR	5,125%	31.3.2011	31.3.2011

#### UMIK VREDNOSTNIH PAPIRJEV

##### DELNICE - VSTOPNA KOTACIJA

Izdajatelj	Trgovalna oznaka	Vrsta delnic	Datum umika	Razlog umika
D NALOŽBE	DFNR	redne imenske	15.2.2011	ste aj

#### POVEČANJE ŠTEVILA VREDNOSTNIH PAPIRJEV

##### DELNICE - VSTOPNA KOTACIJA

Izdajatelj	Trgovalna oznaka	Vrsta delnic	Št.delnic pred razširitvijo	Št.delnic po razširitvi	Datum razširitve
DATALAB TEHNOLOGIJE	DATR	redne imenske	106.519	111.539	3.1.2011
TRIGLAV NALOŽBE	TRSG	redne imenske	13.182.366	33.121.978	4.2.2011
DATALAB TEHNOLOGIJE	DATR	redne imenske	111.539	1.673.085	31.3.2011 - delitev 1:15

#### ZMANJŠANJE ŠTEVILA VREDNOSTNIH PAPIRJEV

##### DELNICE - STANDARDNA KOTACIJA

Izdajatelj	Trgovalna oznaka	Vrsta delnic	Št.delnic pred zmanjšanjem	Št.delnic po zmanjšanju	Datum zmanjšanja
DELO PRODAJA	DPRG	redne imenske	550.748	491.393	26.1.2011

#### SPREMEMBE PRI VREDNOSTNIH PAPIRJIH

Izdajatelj	Prejšnja trgovalna oznaka	Tip vrednostnega papirja	Kotacija	Nova trgovalna oznaka	Število delnic in nominalna vrednost	Datum prenestitve
ZDRAVILIF E ROGAŃKA	RGS	redne delnice	Vstopna kotacija	RGZR	9.086 delnic po 100 EUR	25.1.2011
ZDRAVILIF E ROGAŃKA	RGP	prednostne delnice	Vstopna kotacija	RGZP	537 delnic po 100 EUR	26.1.2011

#### ZAPADLE OBVEZNICE

Izdajatelj	Trgovalna oznaka	Izdaja	Zadnji dan trgovanja	Datum zapadlosti
REPUBLIKA SLOVENIJA	RS61	61. izdaja	17.1.2011	23.1.2011
BANKA ZASAVJE	BZ03	3. izdaja	1.2.2011	10.2.2011
REPUBLIKA SLOVENIJA	RS23	23. izdaja	4.2.2011	14.2.2011
BANKA CELJE	BCE8	8. izdaja	7.2.2011	15.2.2011
NOVA LJUBLJANSKA BANKA	NLB17	17. izdaja	21.2.2011	1.3.2011
ABANKA	AB08	8. izdaja	23.2.2011	1.3.2011
ABANKA	AB09	9. izdaja	23.2.2011	1.3.2011

#### ČLANSTVO V LETU 2011

Borzni član	Datum	Vključitev / Izključitev	Skupno število borznih članov
ERSTE GROUP BANK AG, DUNAJ	17.2.2011	Vklju itev	26

## F) SEZNAM VREDNOSTNIH PAPIRJEV

### F1) DELNICE - PRVA KOTACIJA

Izdajatelj	Vrsta delnic	Trgovalna koda	Dejavnost	Sestava kapitala	Datum uvrstitve	Datum začetka trgovanja	Prvi enotni tečaj*	Nom. vred. delnice	Število delnic na borznem trgu	Dividenda za leto 2009	Datum brez upravičenja do dividende	Nastov izdajatelja	Telefon Faks	Direktor družbe Kontaktne osebe	
1	Gorenje	redne imenske	GRVG	proizvodnja elektri nih gospodinjstkih aparatov	15.906.876 rednih kosovnih delnic	30.10.2000 (28.5.98 prosti trg)	10.11.2000 (2.6.1998 prosti trg)	9,51 EUR (8,06 EUR)	1 kos	15.906.876		Partizanska 12 3000 Velenje	Tel: 03 89 91 000 Faks: 03 89 92 800	Franjo Bobinac - predsednik uprave, Marko Mrzel - lan uprave za fin. in ekonomiko	
2	Intereuropa	redne imenske	IEKG	mednarodna zpedicija, pomorska agencija in mednarodni cestni tovorni promet	7.902.413 rednih kosovnih imenskih delnic	24.12.1997	12.1.1998	11,32 EUR	1 kos	7.902.413		Vojkovo nabrežje 32 6000 Koper	Tel: 05 664 10 00 Faks: 05 664 26 74	Ernest Gortan - predsednik uprave Tatjana Vozinek Pucer - namestnica predsednika uprave	
3	Krka	redne imenske	KRKG	proizvodnja farmacevtskih preparatov	35.426.120 rednih kosovnih delnic na ime	14.10.1997 (24.1.97 prosti trg)	4.11.1997 (10.2.97 prosti trg)	11,48 EUR** (14,79 EUR)**	1 kos	35.426.120	1,10 EUR	18.6.2010	¥marjezka c. 6 8501 Novo mesto	Tel: 07 33 12 111 Faks: 07 33 21 537	Jože Colari - generalni direktor
4	Luka Koper	redne imenske	LKPG	prekladanje, skladiščenje in druge pristaniške storitve	14.000.000 rednih kosovnih delnic na ime	1.10.1996	20.11.1996	14,30 EUR	1 kos	14.000.000		Vojkovo nabrežje 38 6000 Koper	Tel: 05 665 61 00 Faks: 05 665 64 25	Gregor Veselko - predsednik uprave mag. Marjan Babi - namestnik predsednika	
5	Mercator	redne imenske	MELR	trgovina, agroOivilska industrija, kmetijstvo in gostinska dejavnost	3.765.361 rednih kosovnih delnic na ime	10.12.1997 (27.3.96 prosti trg)	22.12.1997 (4.4.96 prosti trg)	23,03 EUR (21,19 EUR)	1 kos	3.765.361	7,20 EUR	15.7.2010	Dunajska cesta 107 1000 Ljubljana	Tel: 01 560 10 00 Faks: 01 568 21 00	Žiga Debeljak - predsednik uprave
6	Nova KBM	redne imenske	KBMR	banka	26.081.979 rednih imenskih kosovnih delnic	29.11.2007	10.12.2007	36,61 EUR	1 kos	26.081.979		Vita Kraigherja 4 2505 Maribor	Tel: 02 229 22 90 Faks: 02 25 24 333	Matjaž Kovačič - predsednik uprave Manja Skernizak - lanica uprave	
7	Petrol	redne imenske	PETG	prodaja naftnih derivatov	2.086.301 rednih kosovnih imenskih delnic	18.3.1997	5.5.1997	96,48 EUR	1 kos	2.086.301	5,90 EUR	7.5.2010	Dunajska 50 1000 Ljubljana	Tel: 01 47 14 234 Faks: 01 47 14 809	Tomaž Berlo - predsednik uprave
8	Telekom Slovenije	redne imenske	TLSG	telekomunikacije	6.535.478 rednih delnic z nominalno 1 kos	18.9.2006	2.10.2006	296,29 EUR	1 kos	6.535.478	3,00 EUR	2.7.2010	Cigaletova 15 1000 Ljubljana	Tel: 01 234 10 00 Fax: 01 231 47 36	Ivica Kranjčič - predsednik uprave mag. Zoran Vehovar - lan uprave

\* Enotni tečaj prvega trgovalnega dne je preračunan na podlagi tečajev Banke Slovenije na ta dan.

\*\* Tečaj prilagojen zaradi cepitve delnic (1:10).

**F2) DELNICE - STANDARDNA KOTACIJA**

Izdajatelj	Vrsta delnic	Trgovalna koda	Dejavnost	Sestava kapitala	Datum sprejema	Datum začetka trgovanja	Prvi enotni tečaj*	Nom. vred. delnice	Število delnic na borznem trgu	Dividenda za leto 2009 oz. 2010	Datum brez upravičenja do dividende	Naslov izdajatelja	Telefon Faks	Direktor družbe Kontaktne osebe	
1	Abanka Vip	redne imenske	ABKN	banka	7.200.000 rednih kosovnih delnic na ime	27.10.2008	27.10.2008	44,50 EUR	1 kos	7.198.874	0,63 EUR	31.5.2010	Slovenska c. 58 1517 Ljubljana	Tel: 01 471 81 00 Faks: 01 432 51 65	mag. Jože Leni - predsednik uprave
2	Aerodrom	redne imenske	AELG	letališke storitve	1.936.229 rednih kosovnih delnic na ime in 1.860.298 prednostnih participativnih kosovnih delnic z omejeno glasovalno pravico	15.9.1997	8.10.1997	11,98 EUR	1 kos	1.936.229	0,63 EUR	28.6.2010	Zg. Brnik 130a 4210 Brnik	Tel: 04 20 61 000 Faks: 04 20 21 220	Zmago Skobir - predsednik uprave
3	Delo Prodaja	redne imenske	DPRG	prodaja in distribucija asopisov	491.393 rednih kosovnih delnic na ime	25.1.2001	12.2.2001	71,68 EUR	1 kos	593.549	0,30 EUR	9.7.2010	Dunajska 5 1000 Ljubljana	Tel: 01 47 38 600 Faks: 01 473 86 04	Branko Bergant - predsednik uprave
4	Etol	redne imenske	ETOG	predelava arom in eteri nih olj	254.619 navadnih imenskih kosovnih delnic	21.11.1996	21.2.1997	96,51 EUR	1 kos	254.619	2,50 EUR	17.6.2010	¥kofja vas 39 3000 Celje	Tel: 03 42 77 100 Faks: 03 42 77 118	Zdenko Zanožki - predsednik uprave
5	Iskra Avtoelektrika	redne imenske	IALG	proizvodnja elektri ne opreme za stroje in vozila	1.608.313 rednih kosovnih delnic na ime	28.9.2006 (20.10.2004 prosti trg)	12.10.2006 (26.10.2004 prosti trg)	40,06 EUR (38,81 EUR)	1 kos	1.608.313			Pojlje 15 5290 ¥empeter pri Goñci	Tel: 05 33 93 000 Faks: 05 33 93 801	Edvin Sever - predsednik uprave
6	Istrabenz	redne imenske	ITBG	upravljanje holding druöb	5.180.000 navadnih imenskih kosovnih delnic	30.5.1997 (21.1.97 prosti trg)	16.6.1997 (3.2.97 prosti trg)	15,88 EUR (19,79 EUR)	1 kos	5.180.000			Ulica Zore Perello Godina 2 6000 Koper	Tel: 05 662 15 00 Faks: 05 662 15 15	mag. Rudi Grbec - predsednik uprave
7	Kompas MTS	redne imenske	MTSG	trgovsko turisti na dejavnost	594.601 navadnih imenskih kosovnih delnic	24.11.2000	8.12.2000	5,96 EUR	1 kos	594.601			Praöakova 4 1000 Ljubljana	Tel: 01 200 61 00 Faks: 01 200 64 34	Milenka Skubic Leben - direktorica
8	Milnotest	redne imenske	MAJG	öviliska industrija	2.389.177 rednih kosovnih delnic na ime	6.3.2000	3.4.2000	5,20 EUR	1 kos	2.389.177			Tovarniška 14 5270 Ajdovz ina	Tel: 05 364 45 00 Faks: 05 364 46 18	David Naberger - predsednik uprave
9	Nika investiranje in razvoj	redne prinosnice	NIKN	finan ne storitve	189.876 rednih kosovnih delnic na ime	4.6.1991	4.6.1991	1.755,00 SIT	1 kos	189.876			Trg izgnancev 1a 8250 Breöice	Tel: 07 49 62 236 01 432 41 16 Faks: 07 69 62 852 01 433 13 47	Branko ¥utzeri - direktor
10	Pivovarna Lazko	redne imenske	PILR	proizvodnja in prodaja piva	8.611.481 rednih imenskih delnic z nominalo 1 kos	13.1.2000	1.2.2000	28,37 EUR	1 kos	8.611.481			Trubarjeva 28 3270 Lazko	Tel: 03 734 80 00 Faks: 03 57 31 617	Duzan Zorko - direktor
11	Pozavarovalnica Sava	redne imenske	POSR	pozavarovanje	9.362.519 rednih imenskih delnic z nominalo 1 kos	11.6.2008	12.6.2008	28,34 EUR	1 kos	9.362.519			Dunajska 56 1000 Ljubljana	Tel: 01 475 02 00 Faks: 01 475 02 64	Zvonko Ivanuzi - predsednik uprave
12	Probanka	prednostne imenske	PRBP	banka	2.133.214 navadnih imenskih kosovnih delnic PRBR in 400.000 prednostnih imenskih kosovnih delnic PRBP	30.3.1993	30.3.1993	118,14 EUR	1 kos	396.315	0,82 EUR	3.6.2010	Trg Leona ¥tuklja 12 2000 Maribor	Tel: 02 25 20 513 Faks: 02 25 20 578	Romana Pajenk - predsednica uprave
13	Salus	redne prinosnice	SALR	trgovina na debelo s farmacevtskimi, medicinskimi in drugimi proizvodi	135.000 prinosniških kosovnih delnic razreda B	16.1.1992	16.1.1992	32,31 EUR	1 kos	134.980	10 EUR vmesne dividende	10.1.2011	Mazera Spasi eva 10 1000 Ljubljana	Tel: 01 589 91 00 Faks: 01 568 10 22	Miha Lavri - direktor
14	Sava	redne imenske	SAVA	gumarska in kemi na industrija	2.006.987 rednih kosovnih delnic	13.12.1999	6.1.2000	165,54 EUR	1 kos	2.006.987	3,20 EUR	15.6.2010	¥kofjelozka c.6 4502 Kranj	Tel: 04 206 5000 Faks: 04 206 6446	Janez Bohori - predsednik uprave
15	Terme ate0	redne imenske	TCRG	medicinska rehabilitacija in turizem	497.022 kosovnih delnic	7.6.1993	26.8.1993	1.156,61 SIT	1 kos	497.022	5,50 EUR	1.7.2010	Topliška c. 35 8251 ate0 ob Savi	Tel: 07 49 35 000 Faks: 07 49 62 721	Bojan Petan - generalni direktor Zvone Krule - pomo nik direktorja za finance
16	Zavarovalnica Triglav	redne imenske	ZVTG	zavarovalništvo	22.735.148 redne imenske kosovne delnice	9.9.2008	9.9.2008	49,05 SIT	1 kos	22.735.148			Miklozi eva c. 19 1000 Ljubljana	Tel: 01 47 47 200 Faks: 43 26 302	Matjaö Rakovec - predsednik uprave
17	Žito	redne imenske	ZTOG	prehrambena industrija	355.792 rednih kosovnih delnic na ime	3.3.2000	20.3.2000	101,96 EUR	1 kos	355.792	4,20 EUR	5.7.2010	¥martinska cesta 154 1000 Ljubljana	Tel: 01 587 61 00 Faks: 01 542 41 66	Anton Balaö - predsednik uprave

\* Enotni te aj prvega trgovalnega dne je prera unan na podlagi te aja Banke Slovenije na ta dan

**F3) DELNICE - VSTOPNA KOTACIJA**

Izdajatelj	Trgovalna koda	Vrsta delnic	Datum uvstitve	Datum začetka trgovanja	Dejavnost	Setstava kapitala	Prvi enotni tečaj*	Nom. vred. delnice	Dividenda za leto 2009	Datum brez upravičenja do dividende	Št. delnic na borznem trgu	Naslov izdajatelja	Telefon Faks	Direktor družbe Kontaktne osebe	
1	AGROGORICA	AGOG	redne imenske	31.3.2010	31.3.2010	trgovina na debelo s sadjem in zelenjavo	400.000 rednih kosovnih delnic	8,75 EUR	1 kos		400.000	Vrtojemska cesta 48 5290 Šempeter pri Gorici	Tel: 05 330 30 00 Faks: 05 90 74 791	Aleksandra Argo - predsednica upravnega odbora Alaz Modic - izvršni direktor	
2	AKTIVA NALOŽBE	ATPG	redne imenske	26.2.2004	27.2.2004	investiranje in upravljanje naložb	16.711.627 rednih kosovnih delnic	3,75 EUR	1 kos		18.214.875	Dunajska 156 1000 Ljubljana	Tel: 01 560 46 71 Faks: 01 560 46 77	Tadej Povavsek - direktor	
3	Alpeltour potovalna agencija	APAG	redne imenske	21.7.2000	2.8.2000	prevoz potnikov v cestnem potniškem prometu	497.847 rednih kosovnih delnic na ime	4,82 EUR	1 kos	0,75 EUR	6.7.2010	497.847	Mirka Vachnova 8 4000 Kranj	Tel: 04 201 20 11 Faks: 04 20 13 100	Ivanka Zupan - Gaber - direktorica
4	ALPOS	APOG	redne imenske	29.3.2006	10.4.2006	industrija kovinskih izdelkov in opreme	144.913 rednih kosovnih delnic na ime	41,73 EUR	1 kos			144.913	Cesta Leona Dobrotniška 2 Vrtenjur	Tel: 03 746 31 00 Faks: 03 746 31 01	Ljubomir Ozornikar - predsednik uprave, generaini direktor
5	Cetis	CETG	redne imenske	27.2.1997	10.3.1997	proizvodnja grafičnih potrebnih in papirja	200.000 rednih delnic z nominalno 1 kos	49,72 EUR	1 kos			200.000	opova 24 3000 Celje	Tel: 03 42 78 500 Faks: 03 42 78 817	Roman Žnidari - glavni direktor Miro Zakrajsek
6	Cinkarna Celje	CICG	redne imenske	27.2.1998	6.3.1998	proizvodnja kemikalij in predelava cinka	814.626 rednih kosovnih delnic	33,71 EUR	1 kos	1,25 EUR	2.6.2010	814.626	Kidričeva 26 3000 Celje	Tel: 03 42 76 000 Faks: 03 42 76 106	Tomaž Benina - predsednik uprave Marjia Kolari
7	DATALAB Tehnologije	DATR	redne imenske	30.6.2008	30.6.2008	razvoj in zaključba programskih paketov	1.673.085 navadnih imenskih kosovnih delnic	93,90 EUR	1 kos			1.673.085	Koprska ulica 92 1000 Ljubljana	Tel: 01 252 89 00 Faks: 01 252 89 10	Andrej Mentelj - predsednik uprave
8	ELMO	IELG	redne imenske	16.2.2001	22.2.2001	elektroinstalacije	708.000 rednih kosovnih delnic	1,23 EUR	1 kos			708.000	Vojkova 58 1000 Ljubljana	Tel: 01 530 88 00 Faks: 01 530 88 48	Majda Andoljček - v.d. direktorja
9	Finetol	FINR	redne imenske	25.2.2008	29.2.2008	dejavnost holdingov	317.898 navadnih imenskih kosovnih delnic	300,00 EUR	1 kos			317.898	Vkofja vas 39 3000 Celje	Tel: 03 42 77 410 Faks: 03 42 77 411	Franci Strajner - direktor
10	Gea tovarna olja	GSBG	redne imenske	22.7.1996	30.7.1996	proizvodnja rastlinskih olj in mas	1.254.960 rednih kosovnih delnic	6,55 EUR	1 kos	0,60 EUR	9.2.2010	1.254.960	Tig svobode 3 2310 Slovenska Bistrica	Tel: 02 843 26 10 Faks: 02 84 32 613	dr. Igor Husti - direktor Milka Likl - vodja SFR
11	Goriške opekarnice	GORG	redne imenske	2.3.1999	8.3.1999	proizvodnja vseh vrst opekih izdelkov iz gline	595.628 rednih kosovnih delnic	9,03 EUR	1 kos			595.628	Merljaki 7 5292 Renče	Tel: 05 39 85 200 Faks: 05 39 85 260	Jože Stbilj - direktor
12	Grand hotel Union	GHUG	redne imenske	29.12.1999	5.1.2000	opravljanje hotelskih storitev, predvsem nastanitve in prehrane gostov	1.814.613 rednih kosovnih delnic	10,82 EUR	1 kos	0,49 EUR	29.6.2010	1.814.613	Miklozičeva 1 1000 Ljubljana	Tel: 01 30 81 270 Faks: 01 42 30 15	Bogdan Lipovšek - direktor
13	Helios	HDOG	redne imenske	11.9.1996	19.9.1996	posredništvo pri prodaji goriv, rud, kovin in tehničnih kemikalij	278.446 rednih delnic na ime z nominalno 42 EUR	53,81 EUR	42,00 EUR			278.446	Količeva 2 1230 Domžale	Tel: 01 721 3007 Faks: 01 722 4000	Urož Slavinec - direktor Marko Vresak
14	HRAM HOLDING	STIR	redne imenske	26.1.2004	27.1.2004	dejavnost holdingov	4.346.667 rednih delnic	1,49 EUR	1 kos			4.346.667	Vilharjeva 29 1000 Ljubljana	Tel: 01 306 55 66 Faks: 01 306 55 70	Sašo Tanko - direktor
15	Inles	IHPG	redne imenske	5.10.1999	8.10.1999	proizvodnja stavbnega pohizva	712.410 rednih kosovnih delnic na ime	2,55 EUR	1 kos			712.410	Kolodvorska 22 1310 Ribnica	Tel: 01 837 71 00 Faks: 01 83 77 333	Andrej Matej - predsednik uprave
16	Intertrade ITA	INRG	redne imenske	9.10.1997	20.10.1997	zastopanje tujih firm s področja strojne opreme	69.531 rednih delnic na ime z nominalno 42 EUR	235,48 EUR	42,00 EUR	1,67 EUR	7.7.2010	69.531	Tomzičeva 3 1000 Ljubljana	Tel: 01 425 1025 Faks: 01 425 3189	Andraž Prelesnik - direktor Danijela Knapi
17	Javor	JPIG	redne imenske	26.10.2000	13.11.2000	proizvodnja furnirja, vezanega in slojastega lesa, vlaknenih in drugih plošč	1.134.022 rednih kosovnih delnic na ime	2,38 EUR	1 kos			1.134.022	Kolodvorska 9a 6257 Pivka	Tel: 05 7210 200 Faks: 05 7210 215	Bruno Komac - predsednik uprave
18	Juteks	JTKG	redne imenske	29.10.1999	2.11.1999	proizvodnja talnih oblog na različnih podlagah	641.432 rednih kosovnih delnic na ime	8,50 EUR	1 kos			641.432	Ločnica 53a 3310 Zalec	Tel: 03 712 07 00 Faks: 03 712 07 55	Milivoj Dolar - direktor
19	KD	SKDR	redne imenske	12.12.2000	21.12.2000	upravljanje holding družb	186.436 rednih imenskih delnic po 1 kos	47,34 EUR	1 kos			186.436	Celovška 206 1000 Ljubljana	Tel: 01 582 67 00 Faks: 01 518 32 24 01 518 41 00	Milan Kneževič - predsednik upravnega odbora
20	KD Group	KDHP	prednostne participativne	12.7.2001	18.7.2001	upravljanje holding družb	2.675.640 rednih delnic na ime z nominalno 1 kos in 266.413 prednostnih participativnih imenskih delnic z nominalno 1 kos	26,67 EUR	1 kos			266.413	Celovška 206, 1000 Ljubljana	Tel: 01 582 67 00 Faks: 01 518 41 00	Matija Gantar - direktor
21	KD Group	KDHR	redne imenske	31.1.2001	5.2.2001	upravljanje holding družb	2.675.640 rednih delnic na ime z nominalno 1 kos in 266.413 prednostnih participativnih imenskih delnic z nominalno 1 kos	30,81 EUR	1 kos			2.675.640	Celovška 206 1000 Ljubljana	Tel: 01 582 67 00 Faks: 01 518 41 00	Matija Gantar - direktor
22	Kozaki TMI	TKMG	redne imenske	7.10.1999	11.10.1999	predelava mesa in proizvodnja mesnih izdelkov	40.374 rednih kosovnih delnic na ime	20,36 EUR	1 kos			40.374	Orezko nabrežje 1 2000 Maribor	Tel: 02 23 52 200 Faks: 02 23 52 251	Bojan Rus - direktor
23	KS Naložbe	KSFR	redne imenske	19.12.2007	24.12.2007	dejavnost holdingov	3.909.87 navadnih kosovnih delnic	2,05 EUR	1 kos			3.909.878	Dunajska 9 1000 Ljubljana	Tel: 01 30 01 400	Blaž Vodopivec - direktor

**F3) DELNICE - VSTOPNA KOTACIJA**

Izdajatelj	Trgovalna koda	Vrsta delnic	Datum uvstitive	Datum začetka trgovanja	Dejavnost	Sestava kapitala	Prvi enotni tečaj*	Nom. vred. delnice	Dividenda za leto 2009	Datum brez upravičenja do dividende	Št. delnic na borznem trgu	Naslov izdajatelja	Telefon Faks	Direktor družbe Kontaktne osebe	
24	M1	MR1R	redne imenske	4.8.2004	4.8.2004	dejavnost holdingov	3.932.515 rednih kosovnih delnic na ime	1,67 EUR	1 kos		3.932.515	Vojkova 58 1000 Ljubljana	Tel: 01 473 44 37 Faks: 01 473 44 37	Mojca Pogorelec - direktorica	
25	Maksima Holding	MAHR	redne imenske	28.4.2003	6.5.2003	dejavnost holdingov	6.399.850 rednih kosovnih delnic na ime	2,50 EUR	1 kos		6.399.850	Trg republike 3 1000 Ljubljana	Tel: 01 20 04 710 Fax: 01 20 04 730	Nastja Suzinski - direktor družbe	
26	Maksima Invest	MKIR	redne imenske	26.10.2004	26.10.2004	dejavnost holdingov	11.529.102 rednih kosovnih delnic	2,10 EUR	1 kos		11.529.102	Trdinova 4 1000 Ljubljana	Tel: 01 434 10 13 Faks: 01 431 11 09	Milan Ževart - direktor	
27	Marina Portorož	MAPG	redne imenske	11.9.1996	19.9.1996	navti ne in gostinske storitve	313.932 rednih kosovnih delnic na ime	37,31 EUR	1 kos	3,00 EUR	27.7.2010	313.932	Cesta solinarjev 8 6200 Portorož	Tel: 05 676 1100 Faks: 05 676 1510	Duzan erna - direktor Irena Kastelec
28	MP NALOŽBE	MPLR	redne imenske	1.12.1997	12.12.1997	upravljanje s finan nim premoženjem strank, trgovanje in posredovanje	400.000 rednih imenskih kosovnih delnic	1,61 EUR **	1 kos			400.000	Ulica Gradnikove brigade 11 1000 Ljubljana	Tel: 01 58 74 777 Fax: 01 58 74 770	Ivan Puznik - generalni direktor
29	Melamin Ko evje	MKOG	redne imenske	13.9.1996	23.9.1996	lesna, kemi na in obutvena industrija ter trgovina	349.913 rednih kosovnih delnic na ime	6,48 EUR	1 kos			349.913	Tomzi eva 9 1330 Ko evje	Tel: 01 8959 300 Faks: 01 895 0334	Sre ko Vtefani - direktor Tomo Jami
30	Mercata	MROR	redne imenske	27.7.2004	27.7.2004	dejavnost holdingov	2.891.874 rednih kosovnih delnic na ime	1,63 EUR	1 kos			2.891.874	Trg republike 3 1000 Ljubljana	Tel: 01 473 44 37 Faks: 01 473 44 80	Marko Mencin - direktor
31	Modra linija holding	MLHR	redne imenske	15.11.2002	20.11.2002	finan no posredništvo	2.192.411 rednih kosovnih delnic na ime	1,84 EUR	1 kos			2.192.411	Pristanizka ulica 12 6000 Koper	Tel: 05 66 33 150 Faks: 05 66 33 120	žarko ždrali - direktor
32	Nama	NALN	redne imenske	30.4.2004	30.4.2004	trgovina na drobno in oddajanje poslovnih prostorov	953.795 rednih kosovnih delnic na ime	5,04 EUR	1 kos	0,53 EUR	23.6.2010	953.795	Tomzi eva 1 1000 Ljubljana	Tel: 01 425 8300 Faks: 01 252 4756	Mirjana Kopor i Velj - generalna direktorica
33	NFD HOLDING	NFZR	redne imenske	9.12.2003	10.12.2003	drugo finan no posredništvo	33.727.196 rednih kosovnih delnic	2,81 EUR	1 kos			33.727.196	Trdinova 4 1000 Ljubljana	Tel: 01 431 11 09 Faks: 01 431 11 09	Stanislav Valant - direktor
34	Plama-pur	POPG	redne imenske	1.12.1999	6.12.1999	proizvodnja in predelava polietilenskih pen	686.798 rednih kosovnih delnic na ime	14,25 EUR	1 kos	0,90 EUR	23.4.2010	686.798	Podgrad 17 6244 Podgrad	Tel: 05 71 49 100 Faks: 05 71 49 299	Radzo Gregor i - predsednik uprave
35	Sivent	SING	redne imenske	21.2.2008	27.2.2008	družba tveganega kapitala	1.229.712 kosovnih delnic	2,66 EUR	1 kos			1.229.712	Tehnološki park 19 1000 Ljubljana	Tel: 01 620 82 50 Fax: 01 620 82 59	Tomaž Lahajner - predsednik upravnega odbora
36	Skupina Prva	PPDG	prednostne neglasovalne imenske kumulativne	7.7.2005	20.7.2005	dejavnost pokojninskih skladov	194.565 delnic razreda A in 170.000 prednostnih delnic razreda B z nominalno 42 EUR	58,43 EUR	42 EUR	2,52 EUR	29.6.2010	170.000	železna cesta 18 1000 Ljubljana	Tel: 01 234 58 00 Faks: 01 436 12 15	dr. Alenka Žnidarzi Kranjc - predsednica uprave
37	Slovenjales	SLLG	redne imenske	24.4.1996	8.5.1996	posredovanje blaga in storitev v mednarodni trgovini, maloprodaja in veleprodaja	273.604 rednih imenskih delnic po 1 kos	14,41 EUR	1 kos			273.377	Dunajska cesta 22 1000 Ljubljana	Tel: 01 474 42 00 Faks: 01 432 61 30	Goran elesnik - direktor Djordja Kobal
38	Tekstina	TEAG	redne imenske	31.1.1997	12.2.1997	proizvodnja preje, tkanje in oplemenitenje tekstilij ter izdelava konfekcije	1.127.293 rednih imenskih kosovnih delnic	1,70 EUR	1 kos			1.127.293	Tovarniška 15 5270 Ajdovz ina	Tel: 05 369 2000 Faks: 05 369 2203	Simeon Vpruk - direktor Ivica Karen - vodja fin. oddelka
39	Terme Dobna	ZDDG	redne imenske	30.6.1999	5.7.1999	medicinska dejavnost ter turisti ne, hotelske in gostinske usluge	692.542 rednih imenskih kosovnih delnic	2,82 EUR	1 kos			692.542	Dobna 50 3204 Dobrna	Tel: 03 780 8000 Faks: 03 780 8200	Jože Duh - direktor Duzko Presekar Erik Heiligstein
40	PSZ, poslovni sistem	TR1R	redne imenske	30.3.2004	31.3.2004	dejavnost holdingov	1.291.809 rednih kosovnih delnic	1,08 EUR	1 kos			1.291.809	Kocenova za 3003 Celje	Tel: 01 43 41 000 Faks: 01 43 11 109	Milan Ževart - direktor
41	Triglav naložbe	TRSG	redne imenske	6.4.2004	7.4.2004	dejavnost holdingov	33.121.978 rednih kosovnih delnic	1,67 EUR	1 kos			33.121.978	Slovenska 54 1000 Ljubljana	Tel: 01 43 45 540 Faks: 01 43 45 550	Stojan Nikoli - predsednik uprave
42	Velana	VLJG	redne imenske	18.12.2002	23.12.2002	proizvodnja tekstilnih izdelkov, razen obla il	1.409.645 navadnih kosovnih delnic na ime	1,44 EUR	1 kos			1.409.645	Vmartinska 52 1000 Ljubljana	Tel: 01 360 31 00 Faks: 01 360 31 98	Leopold Poljansek - direktor
43	Vipa holding	VHDR	redne imenske	29.10.2003	5.11.2003	drugo finan no posredništvo	7.347.565 rednih kosovnih delnic na ime	3,41 EUR	1 kos			7.347.565	Koli eva ulica 19 5000 Nova Gorica	Tel: 05 33 11 570 Faks: 05 30 28 506	Matija Majcenovi - predsednik uprave
44	Zdravilz e Rogazka	RGZP	prednostne	4.2.1999	11.2.1999	upravljanje holding družb	9.086 navadnih delnic na ime z nominalno 100 EUR in 537 prednostnih delnic na ime z nominalno vrednostjo 100 EUR	7,87 EUR	100 EUR			537	Zdravilski trg 14 3250 Rogazka Slatna	Tel: 03 81 82 640 Faks: 03 81 82 649	Milena Jelen - predsednica uprave Dragica Her ek
45	Zdravilz e Rogazka	RGZR	redne imenske	4.2.1999	11.2.1999	upravljanje holding družb	9.086 navadnih delnic na ime z nominalno 100 EUR in 537 prednostnih delnic na ime z nominalno vrednostjo 100 EUR	2,14 EUR	100 EUR			9.086	Zdravilski trg 14 3250 Rogazka Slatna	Tel: 03 81 82 640 Faks: 03 81 82 649	Milena Jelen - predsednica uprave Dragica Her ek
46	ZVON DVA HOLDING	ZVZR	redne imenske	24.2.2004	25.2.2004	dejavnost holdingov	14.120.934 rednih kosovnih delnic	2,61 EUR	1 kos			14.120.934	Slovenska 17 2000 Maribor	Tel: 02 229 06 00 Faks: 02 229 06 21	Franc Jezovnik - predsednik uprave
47	ZVON ENA HOLDING	ZVHR	redne imenske	24.10.2003	30.10.2003	dejavnost holdingov	12.431.743 rednih kosovnih delnic na ime	6,71 EUR	1 kos			12.431.743	Slovenska ulica 17 2000 Maribor	Tel: 02 22 90 600 Faks: 02 22 90 621	Simon Zdobcak - predsednik uprave

\* Enotni te aj prvega trgovalnega dne je prera un na podlagi te aja Banke Slovenije na ta dan

\*\* Vrednosti so prilagojene zaradi delitve delnic 1:10

F4) OBVEZNICE

Izdajatelj	Trgovna koda	Datum uvrstitve	Datum zakletja	Datum trgovanja	Djelnost	Zavarovanje terjatv	Namen izdaje obveznice	Nom. vred. izdaja na borzi	Apmenska sestava	Število izdanih obveznic pri apoenih	Letna obr. mera	Zakletka		Datum izpika	Telefon	Direktor	Kontaktna oseba
												obvestilna stopnja	Način odplačevanja				
1	Abanka Vipa	AB10	23.2.2005	7.3.2005	banka	za izpla. ilo obveznic iz nastava obveznic jam i banka z vsem svojim premoženjem neomejeno	pove anje jamstvenega kapitala banka	21.000.000 EUR	1.000 EUR	21.000	4,6%	1.10.2004 1.10.2011 7 let	obresti letno, glavnica ob zapadlosti	1.10.	Slovenska c. 58 1517 Ljubljana	Tel: 01 471 81 00 Faks: 01 432 51 65	mag. Matjaž Nastar - predsednik uprave Maja Pogačar
2	Agropolica	AG01	7.3.2011	7.3.2011	banka	jam i banka neomejeno z vsem svojim premoženjem	financiranje projektov skupine Agropolica d.d. in nadaljnji razvoj skupine	2.000.000 EUR	1.000 EUR	2.000	7,5%	31.1.2011 1.3.2008 15 let	obresti letno, glavnica ob zapadlosti	1.3.	Vitobrenška cesta 48, 5200 Kempeter pri Gorci	Tel: 05 330 30 00 Fax: 05 90 74 791	Aleksandra angot - predsednica upravnega odbora Aleks. Koci - izvršni direktor
3	Banka Celje	BCE10	3.9.2007	12.9.2007	banka	jam i banka neomejeno z vsem svojim premoženjem	zagotavljanje dodatnega kapitala in kol nika kapitalne ustreznosti	37.000.000 EUR	100 EUR	370.000	5,0%	15.2.2007 15.2.2017 10 let	obresti letno, glavnica ob zapadlosti	15.2.	Vodkova 2 3000 Celje	Tel: 03 422 10 00 Faks: 03 422 11 00	Niko Ka - predsednik uprave Davorin Leskovec Simona Cilerzak
4	Banka Celje	BCE11	11.7.2008	11.7.2008	banka	jam i banka neomejeno z vsem svojim premoženjem	izboljšanje kapitalne ustreznosti in zagotavljanje nadaljnje rasti obsega poslovanja	50.000.000 EUR	1.000,00 EUR	50.000	6m EURIBOR + 200 b.t.	28.12.2007 brez dospelja	obresti polletno, glavnica ob zapadlosti	28.6. 28.12.	Vodkova 2 3000 Celje	Tel: 03 422 10 00 Faks: 03 422 11 00	Niko Ka - predsednik uprave Davorin Leskovec Simona Cilerzak
5	Banka Celje	BCE12	29.10.2009	2.11.2009	banka	jam i banka neomejeno z vsem svojim premoženjem	zagotovitve dodatnega kapitala za obvladovanje tveganj in s tem obdržanje kol nika kapitalne ustreznosti banka	12.147.000 EUR	1.000,00 EUR	12.147	6,5%	15.6.2009 15.6.2018 7 let	obresti letno, glavnica ob zapadlosti	15.6.	Vodkova 2 3000 Celje	Tel: 03 422 10 00 Faks: 03 422 11 00	Niko Ka - predsednik uprave Davorin Leskovec Simona Cilerzak
6	Banka Celje	BCE13	30.6.2010	30.6.2010	banka	jam i banka neomejeno z vsem svojim premoženjem	nadomestitev zapadlih obveznic BCE7 in BCE9 ter pove anje obsega njih vnov banke	40.000.000 EUR	1.000,00 EUR	40.000	4,75%	30.3.2010 30.3.2015 5 let	obresti letno, glavnica ob zapadlosti	30.3.	Vodkova 2 3000 Celje	Tel: 03 422 10 00 Faks: 03 422 11 01	Niko Ka - predsednik uprave Davorin Leskovec Simona Cilerzak
7	Banka Celje	BCE14	23.12.2010	23.12.2010	banka	jam i banka neomejeno z vsem svojim premoženjem	zagotavljanje ustreznih struktur vnov sredstev ter pove anje kvaliteten dolgoro njih vnov banke za plačanje v dolgoro na naložbe	20.000.000 EUR	1.000,00 EUR	20.000	4,55%	1.10.2010 1.10.2015 5 let	obresti letno, glavnica ob zapadlosti	1.10.	Vodkova 2 3000 Celje	Tel: 03 422 10 00 Faks: 03 422 11 01	Niko Ka - predsednik uprave Davorin Leskovec Simona Cilerzak
8	CIMOS	CM1	8.7.2005	21.7.2005	avtomobilska industrija	izdajatelj jam i z vsem svojim premoženjem	zagotavljanje dodatnega kapitala in kol nika kapitalne ustreznosti	20.000.000 EUR	100 EUR	200.000	5,75%	1.8.2004 1.8.2011 7 let	obresti letno, glavnica ob zapadlosti	1.8.	Cesta Mandovskega upora 2 6000 Koper	Tel: 05 665 80 00 Faks: 05 665 82 50	Franz Krazovec - predsednik uprave
9	DARS	DRS1	22.12.2004	30.12.2004	opravljanje finan nega inženiringa, pripravljanje, organiziranje in vodenje gradnje in vzdrževanje omrežja avtocest ter upravljanje avtocest v Republiki Sloveniji	potovzvo Republike Slovenije	financiranja izgradnje avtocestnih odsekov	56.042.047 EUR	417,29 EUR	134.300	5,1%	27.7.2004 28.7.2024 20 let	obresti letno, glavnica ob zapadlosti	28.7.	Ulica 14. divizije 4 3000 Celje	Tel: 03 426 40 40 Faks: 03 544 20 01	Matjaž Duhovnik - predsednik uprave
10	DARS	DRS2	25.10.2005	8.11.2005	opravljanje finan nega inženiringa, pripravljanje, organiziranje in vodenje gradnje in vzdrževanje omrežja avtocest ter upravljanje avtocest v Republiki Sloveniji	potovzvo Republike Slovenije	financiranja izgradnje avtocestnih odsekov	61.758.920 EUR	417,29 EUR	148.000	4,5%	26.4.2005 26.4.2005 20 let	obresti letno, glavnica ob zapadlosti	26.4.	Ulica 14. divizije 4 3000 Celje	Tel: 03 426 40 40 Faks: 03 544 20 01	Matjaž Duhovnik - predsednik uprave
11	DARS	DRS3	23.1.2006	3.2.2006	opravljanje finan nega inženiringa, pripravljanje, organiziranje in vodenje gradnje in vzdrževanje omrežja avtocest ter upravljanje avtocest v Republiki Sloveniji	potovzvo Republike Slovenije	financiranja izgradnje avtocestnih odsekov	42.563.580 EUR	417,29 EUR	102.000	4,0%	28.10.2005 28.10.2020 15 let	obresti letno, glavnica ob zapadlosti	28.10.	Ulica 14. divizije 4 3000 Celje	Tel: 03 426 40 40 Faks: 03 544 20 01	Rajko Siroj - predsednik uprave
12	DELO PRODAJA	DFR1	21.8.2008	21.8.2008	prodaja in distribucija asfaltnih	za izpla. ilo obveznic iz obveznic jam i izdajatelj z vsem svojim premoženjem	uvnosti evranje strukturnega na na družbe	46.624.700 EUR	10,00 EUR	4.662.470	6m EURIBOR + 0,6%	23.6.2008 23.6.2018 10 let	obresti dvakrat letno, glavnica ob zapadlosti	23.6. 23.12.	Dunajska 5 1000 Ljubljana	Tel: 01 47 35 600 Faks: 01 473 86 04	Branko Bergant - predsednik uprave Bianka Božič - nek. Kabinac - kadrovsko pravniki sektor
13	DEOS	DE01	19.9.2005	28.9.2005	izgradnja in upravljanje objektovarni stavovarj	za izpla. ilo obveznic iz obveznic jam i izdajatelj z vsem svojim premoženjem	financiranja izgradnje doma za starejše ob. ane v Celovcu	5.825.900 EUR	100 EUR	58.259	6%	1.12.2004 1.12.2014 10 let	obresti in glavnica polletno, 3-letni moratorij na izpla. ilo glavnice	1.6. 1.12.	Dunajska cesta 58 1000 Ljubljana	Tel: 01 230 87 00 Faks: 01 436 20 93	Bojan Kranjc - direktor Mojca Babnik - vodja na urovnitve
14	Factor banka	FB09	29.4.2005	10.5.2005	banka	za izpla. ilo obveznic iz obveznic jam i izdajatelj z vsem svojim premoženjem	urejanje kapitalne ustreznosti banke ter zagotavljanje dolgoro njih sredstev za rasti poslovanja	5.927.000 EUR	1.000 EUR	5.927	4,8%	26.7.2004 26.7.2014 10 let	obresti letno, glavnica ob zapadlosti	26.7.	Tivoljska 48 1000 Ljubljana	Tel: 01 230 66 00 Faks: 01 230 77 60	Boris Pasjak - predsednik uprave Ben ina Klemen Hazabent
15	Factor banka	FB11	13.10.2005	25.10.2005	banka	za izpla. ilo obveznic iz obveznic jam i izdajatelj z vsem svojim premoženjem	aktivno upravljanje s pasivo banke na podro. ja in nosi in valutne strukture	13.000.000 EUR	1.000 EUR	13.000	1,5% + 6 mese. st. EURIBOR	1.6.2005 1.6.2020 15 let	obresti polletno, glavnica ob zapadlosti	1.6. 1.12.	Tivoljska 48 1000 Ljubljana	Tel: 01 230 66 00 Faks: 01 230 77 60	Boris Pasjak - predsednik uprave Ben ina Klemen Hazabent
16	Factor banka	FB14	13.3.2007	16.3.2007	banka	za izpla. ilo obveznic iz obveznic jam i izdajatelj z vsem svojim premoženjem	financiranja rasti poslovanja in izboljšanje ro. nosne strukture bilance	12.160.000 EUR	10.000,00 EUR	1.216	4,0%	15.2.2006 15.2.2012 6 let	obresti letno, glavnica ob zapadlosti	15.2.	Tivoljska 48 1000 Ljubljana	Tel: 01 230 66 00 Faks: 01 230 77 60	Boris Pasjak - predsednik uprave Ben ina Klemen Hazabent
17	Factor banka	FB15	25.4.2007	4.5.2007	banka	za izpla. ilo obveznic iz obveznic jam i izdajatelj z vsem svojim premoženjem	pove anje kapitalne ustreznosti banke in zagotavljanje nadaljnje rasti obsega poslovanja	9.000.000 EUR	1.000,00 EUR	9.000	6m EURIBOR + 1,05%	1.6.2006 1.6.2012 6 let	obresti dvakrat letno, glavnica ob zapadlosti	1.6. 1.12.	Tivoljska 48 1000 Ljubljana	Tel: 01 230 66 00 Faks: 01 230 77 60	Boris Pasjak - predsednik uprave Ben ina Klemen Hazabent
18	Factor banka	FB16	12.3.2008	19.3.2008	banka	za izpla. ilo obveznic iz obveznic jam i izdajatelj z vsem svojim premoženjem	pove anje regulatornega kapitala in pokrivanje tih tveganj	5.000.000 EUR	10.000,00 EUR	500	5,75%	31.5.2007 brez dospelja	obresti enkrat letno	31.5.	Tivoljska 48 1000 Ljubljana	Tel: 01 230 66 00 Faks: 01 230 77 60	Boris Pasjak - predsednik uprave Ben ina Klemen Hazabent

F4) OBVEZNIC

Izdajatelj	Trgovatna koda	Datum izdavanja	Datum zapadlosti	Datum izdavanja	Datum zapadlosti	Dejavnost	Zavarovanje terjatv	Namen izdaje obveznice	Nom. vred. izdaja na borzi	Apsolutna sestava	Število izdanih obveznic pri opoznih	Letna obr. mera	Začetek obresti in roka zapadlosti	Datum izpisa	Telefon	Direktor	Kontaktne osebe
19	Factor banka	FB17	13.9.2007	2.10.2007		banka	za izpla. lo obveznosti iz obveznic jam i izdajatelj z vsem svojim premoženjem	zagotavljanje nadaljnje rasti obsega poslovanja	25.000.000 EUR	1.000,00 EUR	25.000	6m EURIBOR + 60 b.t.	15.5.2007 15.5.2011 4 leta	15.5. 15.11.	Tivolška 48 1000 Ljubljana	Tel: 01 230 66 00 Faks: 01 230 77 60	Boris Pešjak - predsednik uprave Ben ina Klemen Hazabent
20	Factor banka	FB20	12.6.2008	12.6.2008		banka	za izpla. lo obveznosti iz obveznic jam i izdajatelj z vsem svojim premoženjem	zagotavljanje nadaljnje rasti obsega poslovanja	13.090.000 EUR	1.000,00 EUR	13.090	6m EURIBOR + 180 b.t.	21.3.2008 21.3.2013 5 let	21.3. 21.9.	Tivolška 48 1000 Ljubljana	Tel: 01 230 66 00 Faks: 01 230 77 60	Boris Pešjak - predsednik uprave Ben ina Klemen Hazabent
21	Factor banka	FB21	12.9.2008	12.9.2008		banka	za izpla. lo obveznosti iz obveznic jam i izdajatelj z vsem svojim premoženjem	zagotavljanje nadaljnje rasti obsega poslovanja	7.338.000 EUR	1.000,00 EUR	7.338	6m EURIBOR + 180 b.t.	2.6.2008 2.6.2013 5 let	2.6. 2.12.	Tivolška 48 1000 Ljubljana	Tel: 01 230 66 00 Faks: 01 230 77 60	Boris Pešjak - predsednik uprave Ben ina Klemen Hazabent
22	Factor banka	FB22	23.9.2009	25.9.2009		banka	za izpla. lo obveznosti iz obveznic jam i izdajatelj z vsem svojim premoženjem	zagotavljanje nadaljnje rasti obsega poslovanja	5.754.000 EUR	1.000,00 EUR	5.754	6m EURIBOR + 475 b.t.	1.6.2009 1.6.2016 7 let	1.6. 1.12.	Tivolška 48 1000 Ljubljana	Tel: 01 230 66 00 Faks: 01 230 77 60	Boris Pešjak - predsednik uprave Ben ina Klemen Hazabent
23	KB1909	KBG1	4.10.2007	10.10.2007		finan no poslovanje in upravljanje finančnih nakob družb v skupini	za izpla. lo obveznosti iz obveznic jam i izdajatelj z vsem svojim premoženjem	refinanciranje kratkoročnih obveznic izdanih pri banki	10.000.000 EUR	1.000 EUR	10.000	6m EURIBOR + 125 b.t.	15.12.2006 15.12.2011 5 let	15.6. 15.12.	Ulica Matka 2 34170 Gorica Italija	Tel: +39 0481 32545 Faks: +39 0481 31824	Boris Pešjak - predsednik uprave Luciana Tomi - podpredsednik upravnega odbora
24	KB1909	KBG2	19.1.2010	21.1.2010		finan no poslovanje in upravljanje finančnih nakob družb v skupini	za izpla. lo obveznosti iz obveznic jam i izdajatelj z vsem svojim premoženjem	refinanciranje kratkoročnih obveznic izdanih pri banki	10.250.000 EUR	50.000 EUR	205	6m EURIBOR + 275 b.t.	24.7.2009 24.7.2012 3 leta	24.1. 24.7.	Ulica Matka 2 34170 Gorica Italija	Tel: +39 0481 32545 Faks: +39 0481 31824	Boris Pešjak - predsednik uprave Luciana Tomi - podpredsednik upravnega odbora
25	KD	SKD1	17.2.2011	17.2.2011		dejavnost holdingov	za izpla. lo obveznosti iz obveznic jam i izdajatelj z vsem svojim premoženjem	ustvarjanje in nosil sredstev in obveznosti do virov sredstev v bilanci stanja	13.790.000 EUR	100 EUR	137.900	7,0%	7.10.2010 7.10.2017 7 let		Celovška 206, 1000 Ljubljana	Tel: 01 582 67 00 Faks: 01 518 41 00	Dravko Veselinovič - glavni izvršni direktor
26	KD Holding	KDH1	2.12.2005	16.12.2005		upravljanje holding družb	obveznice so zavarovane s poročtvom KD Group, finan na družba	refinanciranje vseh obstoje ih kreditnih obveznic izdanih pri banki, ki so pred izdajo obremenjene s hipoteko in finančne poslovanja izdajatelja	40.000.000 EUR	100 EUR	400.000	5,46%	25.5.2005 25.5.2015 10 let	25,5	Celovška 206, 1000 Ljubljana	Tel: 01 582 67 00 Faks: 01 518 41 00	Majda Garzar - direktor Olga Horvat
27	KD Holding	KDH2	27.3.2006	7.4.2006		upravljanje holding družb	obveznice so zavarovane s poročtvom KD Group, finan na družba	financiranje teko ega poslovanja	40.000.000 EUR	100 EUR	400.000	4,86%	25.10.2005 25.10.2015 10 let	25,10	Celovška 206, 1000 Ljubljana	Tel: 01 582 67 00 Faks: 01 518 41 00	Majda Garzar - direktor Olga Horvat
28	Nova Kreditna banka Maribor	KBM7	21.6.2005	30.6.2005		banka	izdajatelj jam i z vsem svojim premoženjem	obveznice so bile izdane v zaprti izdaji	29.210.300 EUR	417,29 EUR	70.000	4,1%	22.11.2004 22.11.2011 7 let	22,11.	Via Kraghega 4 2505 Maribor	Tel: 02 20 29 90 Faks: 02 25 24 333	Majda Kovač - predsednik uprave Igor Muhič
29	Nova Kreditna banka Maribor	KBM9	29.3.2010	29.3.2010		banka	izdajatelj jam i z vsem svojim premoženjem	pove anje kapitalne ustreznosti banke	26.030.000 EUR	1.000,00 EUR	26.030	8,7%	29.3.2010 brez dospelja	29,3	Via Kraghega 4 2505 Maribor	Tel: 02 20 29 90 Faks: 02 25 24 333	Majda Kovač - predsednik uprave Igor Muhič
30	Nova Ljubljanska banka	BDM1	19.9.2008	19.9.2008		banka	izdajatelj jam i z vsem svojim premoženjem	pove anje kapitalne ustreznosti banke	12.500.000 EUR	100 EUR	125.000	6m EURIBOR + 1,40%	24.2.2008 25.2.2013 5 let	24,2. 24,8.	Trig republike 2 1520 Ljubljana	Tel: 01 476 39 00 Faks: 01 252 25 00	Božo Jazvinič - predsednik uprave Marko Jarmej Ana Kastelic
31	Nova Ljubljanska banka	NLB13	30.10.2003	14.11.2003		banka	jam i izdajatelj z vsem svojim premoženjem	pove anje kapitalne ustreznosti banke	48.962.722 EUR	417,29 EUR	117.335	7,0%	9.6.2003 9.6.2013 10 let	9,6.	Trig republike 2 1520 Ljubljana	Tel: 01 476 39 00 Faks: 01 252 25 00	Božo Jazvinič - predsednik uprave Marko Jarmej Ana Kastelic
32	Nova Ljubljanska banka	NLB15	25.11.2004	1.12.2004		banka	jam i izdajatelj z vsem svojim premoženjem	zmanjševanje dolžne pozicije v tujini ter usklajevanje ro nost aktiv in pasivne	54.717.569 EUR	417,29 EUR	131.126	4,8%	16.6.2004 16.6.2012 8 let	16,6.	Trig republike 2 1520 Ljubljana	Tel: 01 476 39 00 Faks: 01 252 25 00	Božo Jazvinič - predsednik uprave Marko Jarmej Ana Kastelic
33	Nova Ljubljanska banka	NLB18	21.12.2005	29.12.2005		banka	jam i izdajatelj z vsem svojim premoženjem	zmanjševanje obrestnih razlikov v kolajh in usklajevanje ro nost aktiv in pasivne banke	62.593.500 EUR	417,29 EUR	150.000	4,15%	9.6.2005 9.6.2015 10 let	9,6.	Trig republike 2 1520 Ljubljana	Tel: 01 476 39 00 Faks: 01 252 25 00	Božo Jazvinič - predsednik uprave Marko Jarmej Ana Kastelic
34	Nova Ljubljanska banka	NLB19	21.12.2005	29.12.2005		banka	jam i izdajatelj z vsem svojim premoženjem	zmanjševanje obrestnih razlikov v kolajh in usklajevanje ro nost aktiv in pasivne banke	41.729.000 EUR	417,29 EUR	100.000	4,00%	30.9.2005 30.9.2016 11 let	30,9.	Trig republike 2 1520 Ljubljana	Tel: 01 476 39 00 Faks: 01 252 25 00	Božo Jazvinič - predsednik uprave Marko Jarmej Ana Kastelic
35	Nova Ljubljanska banka	NLB20	16.8.2006	25.8.2006		banka	jam i izdajatelj z vsem svojim premoženjem	zmanjševanje obrestnih razlikov v kolajh in usklajevanje ro nost aktiv in pasivne banke	23.827.259 EUR	417,29 EUR	57.100	3,75% prve tri leta, nato 6m EURIBOR + 30 b.t.	18.1.2006 18.1.2013 7 let	18,1. 18,6. 18,1.	Trig republike 2 1520 Ljubljana	Tel: 01 476 39 00 Faks: 01 252 25 00	Božo Jazvinič - predsednik uprave Marko Jarmej Ana Kastelic
36	Nova Ljubljanska banka	NLB22	8.1.2007	11.1.2007		banka	jam i izdajatelj z vsem svojim premoženjem	usklajevanje ro nost aktiv in pasivne banke ter usklajevanje ustreznega obsega izdanih lastnih vrednostnih papirjev na finan nih trgih	29.894.000 EUR	100 EUR	296.940	6m EURIBOR + 25 b.t.	9.11.2006 9.5.2011 5 let	10,7.	Trig republike 2 1520 Ljubljana	Tel: 01 476 39 00 Faks: 01 252 25 00	Božo Jazvinič - predsednik uprave Marko Jarmej Ana Kastelic
37	Nova Ljubljanska banka	NLB23	23.11.2007	28.11.2007		banka	jam i izdajatelj z vsem svojim premoženjem	usklajevanje ro nost aktiv in pasivne banke ter usklajevanje ustreznega obsega izdanih lastnih vrednostnih papirjev na finan nih trgih	54.200.000 EUR	1.000 EUR	54.200	3m EURIBOR + 20 b.t.	28.6.2007 28.6.2012 5 let	28,3. 28,6. 28,9.	Trig republike 2 1520 Ljubljana	Tel: 01 476 39 00 Faks: 01 252 25 00	Božo Jazvinič - predsednik uprave Marko Jarmej Ana Kastelic



F4) OBVEZNICE

izdajatelj	Trgovna koda	Datum uvrstitve	Datum zakleta trgovanja	Djajavnost	Zavarovanje terjatov	Namen izdaje obveznice	Nom. vred. izdaja na borzi	Apmena sestava	Število izdanih obveznic po apomeni	Letna obr. mera	Začetek obresti in o. zapadlosti	Način odplačevanja	Datum izpisa kuponov	Naslov izdajatelja	Telefon	Elektronski Faks	Direktor	Kontaktna oseba
38	Nova Ljubljanska banka	NLB26	26.7.2010	26.7.2010	banka	obveznice izdajatelja iz nastava obveznic niso kakorkoli zavarovane ali pooblaščen izdajatelj, z njim povezane osebe ali s katero drugi obliki pogodbe ni tu v pravnem ali ekonomskem pogledu izločena stopnja priložne izpise iz pred drugimi upniki ali terjatimi drugih upnikov izdajatelja	61.418.700 EUR	100 EUR	614.187	6,25%	24.5.2010 24.5.2017 7 let	obresti letno, glavnica ob zapadlosti	24.5.	Trg republike 1020 Ljubljana	Tel: 01 476 39 00 Faks: 01 252 25 00		Bobo Jazovič - predsednik uprave Marko Jamec Ana Kastelic	
39	Petrol	PET1	12.10.2009	14.10.2009	prodaja nafnih derivatov	namen izdaje obveznic je financiranje investicijske dejavnosti in vzdrževanja strukture bilance starja skupne Pevnosti	50.000.000 EUR	1.000 EUR	50.000	7,57%	29.6.2009 29.6.2014 5 let	obresti polletno, glavnica ob zapadlosti	29.6. 29.12.	Dunajska 50 1000 Ljubljana	Tel: 01 47 14 234 Faks: 01 47 14 800		Aleksander Svetobek - predsednik uprave Jani Žbako - lan uprave	
40	Postovni sistem Mercator	MED1	31.1.2005	10.2.2005	trgovina, agrohranilna industrija, kmetijsko in gostinstvo dejavnosti	namen izdaje obveznic je financiranje poslovanja, predvsem financiranja investicij v osnovna sredstva (izgradnja novih trgovskih objektov ter posodobitve maloprodajne mreže), ter refinanciranje obstojnih sredstev iz zapadlih glavnih nekvalitetnih obveznic in kreditov in in drugo	36.540.000 EUR	100 EUR	365.400	4,8%	27.9.2004 27.9.2011 7 let	obresti letno, glavnica ob zapadlosti	27.9.	Dunajska cesta 107 1000 Ljubljana	Tel: 01 560 10 00 Faks: 01 566 21 00		Ziga Debeljak - predsednik uprave Mateja Josenek - lanica uprave Vera Aljančič - lanica uprave Peter Zavrt - lan uprave	
41	Postna banka Slovenije	PBS56	8.7.2005	21.7.2005	banka	obveznice niso posebej zavarovane, za obveznosti iz obveznic jam i izdajatelj v vsem svojem premoženju	4.172.900 EUR	417,29 EUR	10.000	4,7%	30.9.2004 30.9.2011 7 let	obresti letno, glavnica ob zapadlosti	30.9.	Ulica Vita Kraighajla 5 2000 Maribor	Tel: 02 228 82 02 Faks: 02 228 82 03		mag. Drago Pizak - predsednik uprave	
42	Postna banka Slovenije	PBS7	8.7.2005	21.7.2005	banka	obveznice niso posebej zavarovane, za obveznosti iz obveznic jam i izdajatelj v vsem svojem premoženju	16.691.600 EUR	417,29 EUR	40.000	4,4%	6.12.2004 6.12.2012 8 let	obresti letno, glavnica ob zapadlosti	6.12.	Ulica Vita Kraighajla 5 2000 Maribor	Tel: 02 228 82 02 Faks: 02 228 82 03		mag. Drago Pizak - predsednik uprave	
43	Potočka Skupina	PBSN1	4.12.2008	8.12.2008	holding	obveznice niso posebej zavarovane, za obveznosti iz obveznic jam i izdajatelj v vsem svojem premoženju	15.415.000 EUR	1.000 EUR	15.415	7,50%	1.10.2008 1.10.2011 3 leta	obresti dvakrat letno, glavnica ob zapadlosti	1.4. 1.10.	Želznica cesta 18 1000 Ljubljana	Tel: 01 30 70 800 Faks: 01 30 70 801		Branko Drobnak - predsednik uprave	
44	Probanka Maribor	PRB8	2.3.2007	7.3.2007	banka	izdajatelj jam i v vsem svojem premoženju	9.200.000 EUR	100 EUR	92.000	4,00%	5.10.2006 10.10.2012 6 let	obresti letno, glavnica ob zapadlosti	10.10.	Trg Leona Vukajla 12 2000 Maribor	Tel: 02 25 20 500 Faks: 02 25 20 560		Romana Pajenk - generalna direktorica Tine Murn - stik z javnostmi	
45	Probanka Maribor	PRB9	11.4.2008	16.4.2008	banka	izdajatelj jam i v vsem svojem premoženju	25.000.000 EUR	100 EUR	250.000	3m EURBOR + 1,5% (2,7 po 10 letih)	15.10.2007 brez dospeja	obresti 4 krat letno, glavnica ob zapadlosti	15.10. 15.7. 15.10.	Trg Leona Vukajla 12 2000 Maribor	Tel: 02 25 20 500 Faks: 02 25 20 576		Romana Pajenk - generalna direktorica Tine Murn - stik z javnostmi	
46	Probanka Maribor	PRB10	23.12.2008	30.12.2008	banka	izdajatelj jam i v vsem svojem premoženju	30.000.000 EUR	1.000 EUR	30.000	6,10%	12.5.2008 12.5.2015 7 let	obresti letno, glavnica ob zapadlosti	12.5.	Trg Leona Vukajla 12 2000 Maribor	Tel: 02 25 20 500 Faks: 02 25 20 560		Romana Pajenk - generalna direktorica Tine Murn - stik z javnostmi	
47	Probanka Maribor	PRB11	23.12.2009	29.12.2009	banka	izdajatelj jam i v vsem svojem premoženju	15.000.000 EUR	1.000 EUR	15.000	7,00%	24.6.2009 24.6.2016 7 let	obresti letno, glavnica ob zapadlosti	24.6.	Trg Leona Vukajla 12 2000 Maribor	Tel: 02 25 20 500 Faks: 02 25 20 561		Romana Pajenk - generalna direktorica Tine Murn - stik z javnostmi	
48	Probanka Maribor	PRB12	20.12.2010	20.12.2010	banka	izdajatelj jam i v vsem svojem premoženju	10.000.000 EUR	1.000 EUR	10.000	6,50%	2.6.2010 2.6.2017 7 let	obresti letno, glavnica ob zapadlosti	2.6.	Trg Leona Vukajla 12 2000 Maribor	Tel: 02 25 20 500 Faks: 02 25 20 561		Romana Pajenk - generalna direktorica Tine Murn - stik z javnostmi	
49	Republika Slovenija	RS21	4.11.2002	18.11.2002	država	tečajne iz obveznic niso zavarovane in za izpolnitev odgovarja izdajatelj na Republika Slovenija kot dobitnik	58.941.705 EUR	41,73 EUR	1.412.545	1% + TOM	1.2.2001 1.3.2015 14 let	obresti in glavnica letno	1.3.	Ministrstvo za finance Zupani i eva 3 1000 Ljubljana	Tel: 01 369 66 00 Faks: 01 369 66 00		Barbara Vrhlar Žmuc	
50	Republika Slovenija	RS26	17.10.2001	14.6.2001	država	tečajne iz obveznic niso zavarovane in za izpolnitev odgovarja izdajatelj na Republika Slovenija kot dobitnik	49.976.500 EUR	100 EUR	499.765	5%	1.6.2001 1.6.2011 10 let	obresti letno, glavnica ob zapadlosti	1.6.	Ministrstvo za finance Zupani i eva 3 1000 Ljubljana	Tel: 01 369 66 00 Faks: 01 369 66 00		Barbara Vrhlar Žmuc	
51	Republika Slovenija	RS29	18.1.2002	25.1.2002	država	tečajne iz obveznic niso zavarovane in za izpolnitev odgovarja izdajatelj na Republika Slovenija kot dobitnik	55.000.000 EUR	100 EUR	550.000	5,375%	15.01.2002 15.1.2012 10 let	obresti letno, glavnica ob zapadlosti	15.1.	Ministrstvo za finance Zupani i eva 3 1000 Ljubljana	Tel: 01 369 66 00 Faks: 01 369 66 00		Barbara Vrhlar Žmuc	
52	Republika Slovenija	RS32	18.1.2002	25.1.2002	država	tečajne iz obveznic niso zavarovane in za izpolnitev odgovarja izdajatelj na Republika Slovenija kot dobitnik	23.865.500 EUR	100 EUR	238.655	5,375%	15.01.2002 15.1.2012 10 let	obresti letno, glavnica ob zapadlosti	15.1.	Ministrstvo za finance Zupani i eva 3 1000 Ljubljana	Tel: 01 369 66 00 Faks: 01 369 66 00		Barbara Vrhlar Žmuc	
53	Republika Slovenija	RS33	2.4.2002	9.4.2002	država	tečajne iz obveznic niso zavarovane in za izpolnitev odgovarja izdajatelj na Republika Slovenija kot dobitnik	127.166.004 EUR	511,29 EUR	248.716	8,0%	1.1.2002 31.12.2002 20 let	obresti trikrat letno, glavnica ob zapadlosti	20.01. 20.07. 20.10.	Ministrstvo za finance Zupani i eva 3 1000 Ljubljana	Tel: 01 369 66 00 Faks: 01 369 66 00		Barbara Vrhlar Žmuc	
54	Republika Slovenija	RS39	24.4.2002	30.4.2002	država	tečajne iz obveznic niso zavarovane in za izpolnitev odgovarja izdajatelj na Republika Slovenija kot dobitnik	68.847.000 EUR	100 EUR	688.470	5,625%	19.4.2002 19.4.2017 15 let	obresti letno, glavnica ob zapadlosti	19.4.	Ministrstvo za finance Zupani i eva 3 1000 Ljubljana	Tel: 01 369 66 00 Faks: 01 369 66 00		Barbara Vrhlar Žmuc	
55	Republika Slovenija	RS44	26.11.2002	29.11.2002	država	tečajne iz obveznic niso zavarovane in za izpolnitev odgovarja izdajatelj na Republika Slovenija kot dobitnik	4.443.036 EUR	41,73 EUR	106.483	6,65%	8.11.2002 8.11.2012 10 let	obresti letno, glavnica ob zapadlosti	8.11.	Ministrstvo za finance Zupani i eva 3 1000 Ljubljana	Tel: 01 369 66 00 Faks: 01 369 66 00		Barbara Vrhlar Žmuc	
56	Republika Slovenija	RS48	5.12.2002	10.12.2002	država	tečajne iz obveznic niso zavarovane in za izpolnitev odgovarja izdajatelj na Republika Slovenija kot dobitnik	56.465.200 EUR	100 EUR	564.652	4,75%	2.12.2002 2.12.2012 10 let	obresti letno, glavnica ob zapadlosti	2.12.	Ministrstvo za finance Zupani i eva 3 1000 Ljubljana	Tel: 01 369 66 00 Faks: 01 369 66 00		Barbara Vrhlar Žmuc	

F4) OBVEZNICE

izdajatelj	Trgovatna koda	Datum urstitve	Datum zakatka	Datum izprijavnja	Dajevnost	Zavarovanje terjatv	Namen izdaje obveznice	Nom. vred. izdaja na borzi	Apmena sestava	Število izdanih obveznic po apomenih	Letna obr. mera	Zacetek obresti in roa zapadlosti	Način odplačevanja	Datum izprijk	Naslov izdajatelja	Telefon	Direktor	Kontaktne osebe
57	Republika Slovenija	RS49	17.1.2003	22.1.2003	dživa	terjatve iz obveznic niso zavarovane in za izpolnjev odgovorja izdajatelj no Republika Slovenija kot dobitnik	izdane zaradi zamenjave obveznic ISM, izdanih na podlagj uradbe o izdaji obveznic RS za prevzete obveznosti ob banki iz rezerve njih deviznih vlog	29.632.020 EUR	380 EUR	77.979	4,75%	10.1.2003 10.1.2022 19 let	obresti letno, glavnica ob zapadlosti	10.1.	Ministrstvo za finance Zupani I. ova 3 1000 Ljubljana	Tel: 01 369 66 00 Faks: 01 369 66 09	Barbara Hular 2muc	
58	Republika Slovenija	RS50	5.3.2003	11.3.2003	dživa	terjatve iz obveznic niso zavarovane in za izpolnjev odgovorja izdajatelj no Republika Slovenija kot dobitnik	financiranje potrebe prora una RS in/ali potrebe upravljanja z državnim dšdogom	48.527.000 EUR	100 SIT	485.270	4,50%	24.2.2003 24.2.2013 10 let	obresti letno, glavnica ob zapadlosti	24.2.	Ministrstvo za finance Zupani I. ova 3 1000 Ljubljana	Tel: 01 369 66 00 Faks: 01 369 66 09	Barbara Hular 2muc	
59	Republika Slovenija	RS53	14.4.2003	17.4.2003	dživa	terjatve iz obveznic niso zavarovane in za izpolnjev odgovorja izdajatelj no Republika Slovenija kot dobitnik	financiranje potrebe prora una RS in/ali potrebe upravljanja z državnim dšdogom	79.290.900 EUR	100 EUR	792.909	4,875%	8.4.2003 8.4.2018 15 let	obresti letno, glavnica ob zapadlosti	8.4.	Ministrstvo za finance Zupani I. ova 3 1000 Ljubljana	Tel: 01 369 66 00 Faks: 01 369 66 09	Barbara Hular 2muc	
60	Republika Slovenija	RS54	23.10.2003	29.10.2003	dživa	terjatve iz obveznic niso zavarovane in za izpolnjev odgovorja izdajatelj no Republika Slovenija kot dobitnik	financiranje potrebe prora una RS in/ali potrebe upravljanja z državnim dšdogom	76.295.376 EUR	41,73 EUR	1.828.310	5,75%	15.10.2003 15.10.2013 10 let	obresti letno, glavnica ob zapadlosti	15.10.	Ministrstvo za finance Zupani I. ova 3 1000 Ljubljana	Tel: 01 369 66 00 Faks: 01 369 66 09	Barbara Hular 2muc	
61	Republika Slovenija	RS57	23.3.2004	29.3.2004	dživa	terjatve iz obveznic niso zavarovane in za izpolnjev odgovorja izdajatelj no Republika Slovenija kot dobitnik	financiranje potrebe prora una RS in/ali potrebe upravljanja z državnim dšdogom	259.697.224 EUR	41,73 EUR	6.223.274	4,875%	15.3.2004 15.10.2014 10 let	obresti letno, glavnica ob zapadlosti	15.10.	Ministrstvo za finance Zupani I. ova 3 1000 Ljubljana	Tel: 01 369 66 00 Faks: 01 369 66 09	Barbara Hular 2muc	
62	Republika Slovenija	RS59	24.1.2005	2.2.2005	dživa	terjatve iz obveznic niso zavarovane in za izpolnjev odgovorja izdajatelj no Republika Slovenija kot dobitnik	financiranje potrebe prora una RS in/ali potrebe upravljanja z državnim dšdogom	1.066.332.031 EUR	41,73 EUR	25.563.128	4,0%	17.2.2005 17.2.2015 11 let	obresti letno, glavnica ob zapadlosti	17.2.	Ministrstvo za finance Zupani I. ova 3 1000 Ljubljana	Tel: 01 369 66 00 Faks: 01 369 66 09	Barbara Hular 2muc	
63	Republika Slovenija	RS62	24.1.2006	24.1.2006	dživa	terjatve iz obveznic niso zavarovane in za izpolnjev odgovorja izdajatelj no Republika Slovenija kot dobitnik	financiranje potrebe prora una RS in/ali potrebe upravljanja z državnim dšdogom	390.540.053 EUR	41,73 EUR	9.358.736	3,5%	23.3.2005 23.3.2017 12 let	obresti letno, glavnica ob zapadlosti	23.3.	Ministrstvo za finance Zupani I. ova 3 1000 Ljubljana	Tel: 01 369 66 00 Faks: 01 369 66 09	Barbara Hular 2muc	
64	Republika Slovenija	RS63	7.2.2008	7.2.2008	dživa	terjatve iz obveznic niso zavarovane in za izpolnjev odgovorja izdajatelj no Republika Slovenija kot dobitnik	financiranje potrebe prora una RS in/ali potrebe upravljanja z državnim dšdogom	1.000.000.000 EUR	1.000,00 EUR	1.000.000	4,375%	6.2.2008 6.2.2019 11 let	obresti letno, glavnica ob zapadlosti	6.2.	Ministrstvo za finance Zupani I. ova 3 1000 Ljubljana	Tel: 01 369 66 00 Faks: 01 369 66 09	Barbara Hular 2muc	
65	Republika Slovenija	RS64	30.1.2009	6.2.2009	dživa	terjatve iz obveznic niso zavarovane in za izpolnjev odgovorja izdajatelj no Republika Slovenija kot dobitnik	financiranje potrebe prora una RS in/ali potrebe upravljanja z državnim dšdogom	1.000.000.000 EUR	1.000,00 EUR	1.000.000	4,25%	5.2.2009 5.2.2012 3 leta	obresti letno, glavnica ob zapadlosti	5.2.	Ministrstvo za finance Zupani I. ova 3 1000 Ljubljana	Tel: 01 369 66 00 Faks: 01 369 66 10	Barbara Hular 2muc	
66	Republika Slovenija	RS65	27.3.2009	3.4.2009	dživa	terjatve iz obveznic niso zavarovane in za izpolnjev odgovorja izdajatelj no Republika Slovenija kot dobitnik	financiranje potrebe prora una RS in/ali potrebe upravljanja z državnim dšdogom	1.500.000.000 EUR	1.000,00 EUR	1.500.000	4,375%	2.4.2009 2.4.2014 5 let	obresti letno, glavnica ob zapadlosti	2.4.	Ministrstvo za finance Zupani I. ova 3 1000 Ljubljana	Tel: 01 369 66 00 Faks: 01 369 66 10	Barbara Hular 2muc	
67	Republika Slovenija	RS66	7.9.2009	10.9.2009	dživa	terjatve iz obveznic niso zavarovane in za izpolnjev odgovorja izdajatelj no Republika Slovenija kot dobitnik	financiranje potrebe prora una RS in/ali potrebe upravljanja z državnim dšdogom	1.500.000.000 EUR	1.000,00 EUR	1.500.000	4,625%	9.9.2009 9.9.2024 15 let	obresti letno, glavnica ob zapadlosti	9.9.	Ministrstvo za finance Zupani I. ova 3 1000 Ljubljana	Tel: 01 369 66 00 Faks: 01 369 66 10	Barbara Hular 2muc	
68	Republika Slovenija	RS67	26.1.2010	27.1.2010	dživa	terjatve iz obveznic niso zavarovane in za izpolnjev odgovorja izdajatelj no Republika Slovenija kot dobitnik	financiranje potrebe prora una RS in/ali potrebe upravljanja z državnim dšdogom	1.500.000.000 EUR	1.000,00 EUR	1.500.000	4,125%	26.1.2010 26.1.2020 10 let	obresti letno, glavnica ob zapadlosti	26.1.	Ministrstvo za finance Zupani I. ova 3 1000 Ljubljana	Tel: 01 369 66 00 Faks: 01 369 66 10	Barbara Hular 2muc	
69	Republika Slovenija	RS68	15.3.2010	18.3.2010	dživa	terjatve iz obveznic niso zavarovane in za izpolnjev odgovorja izdajatelj no Republika Slovenija kot dobitnik	financiranje potrebe prora una RS in/ali potrebe upravljanja z državnim dšdogom	1.000.000.000 EUR	1.000,00 EUR	1.000.000	2,75%	17.3.2010 17.3.2015 5 let	obresti letno, glavnica ob zapadlosti	17.3.	Ministrstvo za finance Zupani I. ova 3 1000 Ljubljana	Tel: 01 369 66 00 Faks: 01 369 66 10	Barbara Hular 2muc	
70	Republika Slovenija	RS69	19.1.2011	19.1.2011	dživa	terjatve iz obveznic niso zavarovane in za izpolnjev odgovorja izdajatelj no Republika Slovenija kot dobitnik	financiranje potrebe prora una RS in/ali potrebe upravljanja z državnim dšdogom	1.500.000.000 EUR	1.000,00 EUR	1.500.000	4,375%	18.1.2010 18.1.2020 10 let	obresti letno, glavnica ob zapadlosti	18.1.	Ministrstvo za finance Zupani I. ova 3 1000 Ljubljana	Tel: 01 369 66 00 Faks: 01 369 66 11	Barbara Hular 2muc	
71	Republika Slovenija	RS70	31.3.2011	31.3.2011	dživa	terjatve iz obveznic niso zavarovane in za izpolnjev odgovorja izdajatelj no Republika Slovenija kot dobitnik	financiranje potrebe prora una RS in/ali potrebe upravljanja z državnim dšdogom	1.500.000.000 EUR	1.000,00 EUR	1.500.000	5,125%	30.3.2011 30.3.2026 15 let	obresti letno, glavnica ob zapadlosti	30.3.	Ministrstvo za finance Zupani I. ova 3 1000 Ljubljana	Tel: 01 369 66 00 Faks: 01 369 66 11	Barbara Hular 2muc	
72	Sava	SA02	27.5.2010	27.5.2010	gumanska in karni na indurjanje	jam i družba v osem svojim premoženjem. Obveznice so dodatno zavarovane z 27.532 delnicami izdajatelja Omenjena banka d.d. z oznako OIBKR, ISIN koda S0021109630	izdane kot zamenjava za obveznice z oznako SA01, ISIN S002110928, na podlagj odlo. Ia o odstopenju zavarovanja v korist imetnikov obveznic iz oznake SA01 iz sklepa o izdaji obveznic z dne 26.11.2009	26.500.000 EUR	1.000,00 EUR	26.500	7,20%	9.12.2009 9.12.2014 5 let	obresti polletno, glavnica ob zapadlosti	9.6. 9.12.	Vitelukska c.6 4603 Kozori	Tel: 04 206 5000 Faks: 04 206 6448	Janoz Bohori - predsednik uprave	
73	Slovenska izvozna in razvojna banka	SI01	19.12.2008	24.12.2008	banka za spodbujanje izvoza in razvoja	jam i družba s celotnim svojim premoženjem. Republika Slovenija na podlagj 13. lina ZSIRB odgovarja za obveznosti izdajatelja. In kasnejaj zaradi izdaje dolžnikih VP	zagotovljen dolžnikih v skladu z ZSIRB	569.000.000 EUR	100.000,00 EUR	5.690	6m EURIBOR + 100 b.t.	23.10.2008 23.10.2011 3 leta	obresti dvakrat letno, glavnica ob zapadlosti	23.6. 23.12.	Jugotina Turmogorske 6, 1000 Ljubljana	Tel: 01 20 07 500 Faks: 01 20 07 575	mag. Sibi Svtlan - predsednik uprave	
74	Slovenska odlozavnina družba	SOSE2	27.3.1997	7.4.1997	poravnava obveznosti po zakonu o denacionalizaciji, zakonu o zaupnji in drugih predpisi. In nekaj denacionalizacij premoženja	jam i družba s celotnim svojim premoženjem	poravnava obveznosti denacionalizacij uprave evrom	828.310.908 EUR	51,13 EUR	16.200.096	6%	1.6.1996 1.6.2016 20 let	obresti in glavnica polletno, 8 letih moratorij na odpla. in glavnice	1.6. 1.12.	Mala ulica 5, p.o. 139 1000 Ljubljana	Tel: 01 300 91 13 Faks: 01 300 91 11	Tomaž Kurtari - predsednik uprave Kaja Krtar	

**F4) OBVEZNICE**

Izdajatelj	Trgovatna koda	Datum izdajstva brgovanja	Datum zakletja brgovanja	Djajavnost	Zavarovanje terjatov	Namen izdaje obveznice	Nom. vred. izdaje na borzi	Apmenska sostava	Število izdanih obveznic po aposenih	Letna obr. mura	Zacetek obresti in rok zapadlosti	Način odplačevanja	Datum izpisa kuponov	Naslov izdajatelja	Telefon Faks	Direktor osobe	Kontaktna
Zavarovalnica Triglav	ZT01	24.6.2004	2.6.2004	opravljanje zavarovalnih poslov	jam i izdajatelj z vsem svojim premoženjem neomejeno		13.308.000 EUR	1.000 EUR	13.308	5%	20.10.2003 20.10.2013 10 let	obresti letno, glavnica ob zapadlosti	20.10.	Miklozi eva 19 1000 Ljubljana	Tel: 01 474 72 00 faks: 01 432 63 02	Matjaž Rakovec - predsednik uprave	
Zavarovalnica Triglav	ZT02	30.6.2010	30.6.2010	opravljanje zavarovalnih poslov	jam i izdajatelj z vsem svojim premoženjem neomejeno	za upravljanje kapitalne ustreznosti	30.000.000 EUR	1.000 EUR	30.000	5,95%	21.12.2009 21.3.2020 10 let	obresti letno, glavnica ob zapadlosti	21.3.	Miklozi eva 19 1000 Ljubljana	Tel: 01 474 72 00 faks: 01 432 63 02	Matjaž Rakovec - predsednik uprave	

## F5) VZAJEMNI SKLADI

Vzajemni sklad	Trgovalna koda	Vrsta sklada	Kotacija	Datum uvrstitve	Datum začetka trgovanja	Naložbena politika vzajemnega sklada	Prvi enotni tečaj *	Št. kuponov na org. trgu ob začetku trgovanja	Št. kuponov na borznem trgu konec meseca	Naslov izdajatelja	Telefon Faks	DZU, ki upravlja VS
1 Infond Global	INDGL	aktivni vzajemni sklad	Osnovna	10.10.2008	10.10.2008	Uravnoteženo investiranje v lastniške in dolžniške vrednostne papirje, ko so ocenjeni kot tržno podcenjeni oz. z visoko bonitetno oceno in primerno likvidni. Panožno in geografsko portfelj ni omejen.	10,09 EUR	8.713.540	5.830.354	Ulica Vita Kraigherja 5 2000 Maribor	Tel: 02 229 20 80 Faks: 02 229 27 96	KBM Infond, DZU, d. d.
2 Infond Dynamic	INDDY	aktivni vzajemni sklad	Osnovna	24.10.2008	24.10.2008	Investiranje v pretežno lastniške vrednostne papirje, ko so ocenjeni kot tržno podcenjeni in primerno likvidni. Panožno in geografsko portfelj ni omejen.	3,90 EUR	5.484.440	4.725.563	Ulica Vita Kraigherja 5 2000 Maribor	Tel: 02 229 20 80 Faks: 02 229 27 96	KBM Infond, DZU, d. d.
3 ALTA EUROSTOCK	MPEU	indeksni vzajemni sklad	Osnovna	8.6.2006	16.6.2006	Sledi indeksu ALTA-Eurostock. Osnovni kriterij za dolo anje cenovnega indeksa je vizina izpla anih dividend v velikih evropskih delniških družbah.	5,47 EUR	728.413	1.013.409	železna cesta 18 1000 Ljubljana	Tel: 01 3 200 300 Faks: 01 3 200 301	ALTA Skladi, DZU, d. d.
4 Probanka globalni naložbeni sklad	PBGS	aktivni vzajemni sklad	Osnovna	21.11.2006	24.11.2006	Naložbe v delnice mo. no razprzene globalno, kakor tudi po razli njih gospodarskih panogah, naložbe v obveznice pa ze v državne in podjetniške obveznice. Orientacija tako na razvite, kot tudi na nerazvite trge po vsem svetu.	0,710 EUR	142.885.835	54.203.762	Trg Leona Tuklja 12 2000 Maribor	Tel: 02 252 08 00 Fax: 02 252 08 29	Probanka upravljanje premoženja, d.o.o.

\* Enotni tečaj prvega trgovanega dne je preračunan na podlagi tečajnih podatkov Banke Slovenije na ta dan.

## F6) INVESTICIJSKE DRUŽBE

Investicijska družba	Trgovalna koda	Razred delnic	Datum uvrstitve	Datum začetka trgovanja	Sestava kapitala	Enotni tečaj prvega trgovalnega dne *	Nom. vred. delnice	Št. delnic na org. trgu	Dividenda za leto 2008/2009	Datum brez upravičenja do dividende	Naslov izdajatelja	Telefon Faks	DZU, ki upravlja ID	Direktor DZU in ID Kontaktne osebe
1 KD ID, delnizka ID	KDIR	redne imenske	1.2.2001	9.2.2001	9.181.542 rednih delnic	0,341 EUR	1 kos	9.181.542	0,75 EUR	11.5.2010	Celovzka 206 Ljubljana	Tel: 01 582 67 00 Faks: 01 518 40 88	KD Skladi, družba za upravljanje, d.o.o.	Roman Androjna - direktor DZU in ID
2 NFD 1 DELNIŠKI INVESTICIJSKI SKLAD	NF1N	redne imenske	23.10.1998	26.10.1998	160.580.300 rednih kosovnih delnic	0,399 EUR	1 kos	160.580.300	0,14 EUR	2.11.2009	Trdinova 4 1000 Ljubljana	Tel: 01 434 10 00 Faks: 01 431 11 09	Nacionalna finan na družba za upravljanje investicijskih skladov, d. o. o.	Stanislav Valant - direktor DZU Roman Ambro0 - direktor ID Lenka Dominko