



MESE NE STATISTIKE LJUBLJANSKE BORZE APRIL 2011

Letnik XVII, ýt. 04/11

PROMET

Tržni segment	Promet v 000 EUR	Koli ina	število poslov
Delnice	21.087	727.584	6.317
Prva kotacija	18.973	401.621	4.224
Standardna kotacija	1.232	80.393	609
Vstopna kotacija	882	245.570	1.484
Obveznice	3.485	54.689	285
Investicijski kuponi	292	253.950	392
Osnovna kotacija	292	253.950	392
Delnice investicijskih družb	681	833.852	754
Kratkoro ni VP	0	0	0
SKUPAJ PREKO XETRE	25.545	1.870.075	7.728

VELIKOST TRGA

Tržni segment	Tržna kapitalizacija v mio EUR	število izdaj	število izdajateljv
Delnice	6.248	72	85
Prva kotacija	4.332	8	8
Standardna kotacija	1.206	17	17
Vstopna kotacija	709	47	45
Obveznice	15.349	76	21
Investicijski kuponi	96	4	3
Osnovna kotacija	96	4	3
Delnice investicijskih družb	97	1	1
SKUPAJ	21.789	153	85

PROMET PO MESECIH LO ENO PO TRGIH V 000 EUR - DELNICE

	Organizirani trg			Izvenborzne transakcije*
	Navadni posli	Posli s svojnji		
apr.10	22.081	5.734	71.426	
maj.10	26.829	2.479	46.889	
jun.10	22.408	6.046	68.151	
jul.10	16.049	1.851	45.851	
avg.10	19.451	3.461	89.012	
sep.10	25.026	4.543	46.033	
okt.10	24.872	3.538	53.012	
nov.10	27.241	1.256	47.661	
dec.10	25.862	19.676	46.841	
jan.11	27.703	6.064	36.681	
feb.11	21.475	28.368	62.921	
mar.11	28.000	24.794	33.940	
apr.11	19.577	1.510	38.341	

* ocena prometa poslov izven borze s tržnimi VP na podlagi preknjiob KDD in njihovih povpre nih te ajev v mesecu ter borzi javljenih poslov.

PRVA KOTACIJA DELNICE

	Promet v 000 EUR	število poslov	Tržna kapitalizacija v mio EUR
GORENJE	530	312	175
INTEREUROPA	27	71	17
KRKA	13.124	2.244	2.108
LUKA KOPER	337	221	189
MERCATOR	2.940	509	638
NOVA KREDITNA BANKA MARIBOR	601	367	230
PETROL	770	304	486
TELEKOM SLOVENIJE	645	196	490
SKUPAJ	18.973	4.224	4.332

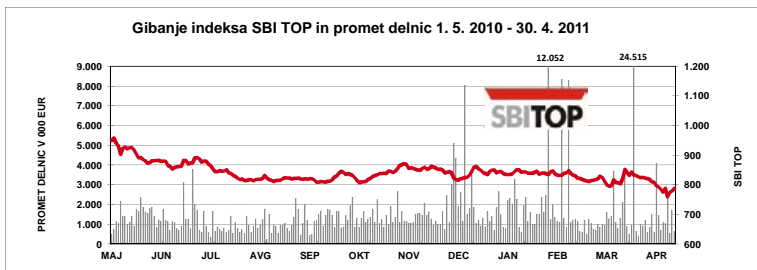
PROMET PO MESECIH LO ENO PO TRGIH V 000 EUR - OSTALI VP

	Organizirani trg			Izvenborzne transakcije*
	Navadni posli	Posli s svojnji		
apr.10	7.790	1.355	711.245	
maj.10	9.679	422	812.690	
jun.10	4.913	9.575	932.145	
jul.10	3.904	9.505	693.871	
avg.10	7.017	7.202	1.142.150	
sep.10	3.294	7.548	904.732	
okt.10	4.201	1.074	844.919	
nov.10	4.087	151	1.280.681	
dec.10	4.389	2.608	810.021	
jan.11	4.998	9.649	1.765.008	
feb.11	5.055	5.442	657.267	
mar.11	3.924	7.003	5.188.040	
apr.11	3.120	1.338	1.486.882	

* ocena prometa poslov izven borze s tržnimi VP na podlagi preknjiob KDD in njihovih povpre nih te ajev v mesecu ter borzi javljenih poslov.

DONOSNOST BORZNIH INDEKSOV

Indeks	Mese na donosnost (30.4.2011 / 31.3.2011)	Donosnost v letu (30.4.2011 / 31.12.2010)	Teko a donosnost (30.4.2011 / 30.4.2010)
Slovenski Blue-Chip indeks (SBI TOP)	-5,32%	-7,32%	-17,39%
CEESEG Composite EUR	1,24%	4,70%	3,77%





IZDAJATELJ

Ljubljanska borza, d. d., Ljubljana
Slovenska 56
1000 Ljubljana

DODATNE INFORMACIJE

Elektronska pošta:	info@ljse.si
Telefon:	(01) 47-10-211 (01) 47-10-205
Kontaktne osebe:	Nataza Žabkar, Hermina Pantner
E-pošta:	natasa.zabkar@ljse.si hermina.pantner@ljse.si

STATISTIKE V ELEKTRONSKI OBLIKI:

<http://www.ljse.si/cgi-bin/ive.cgi?doc=975>



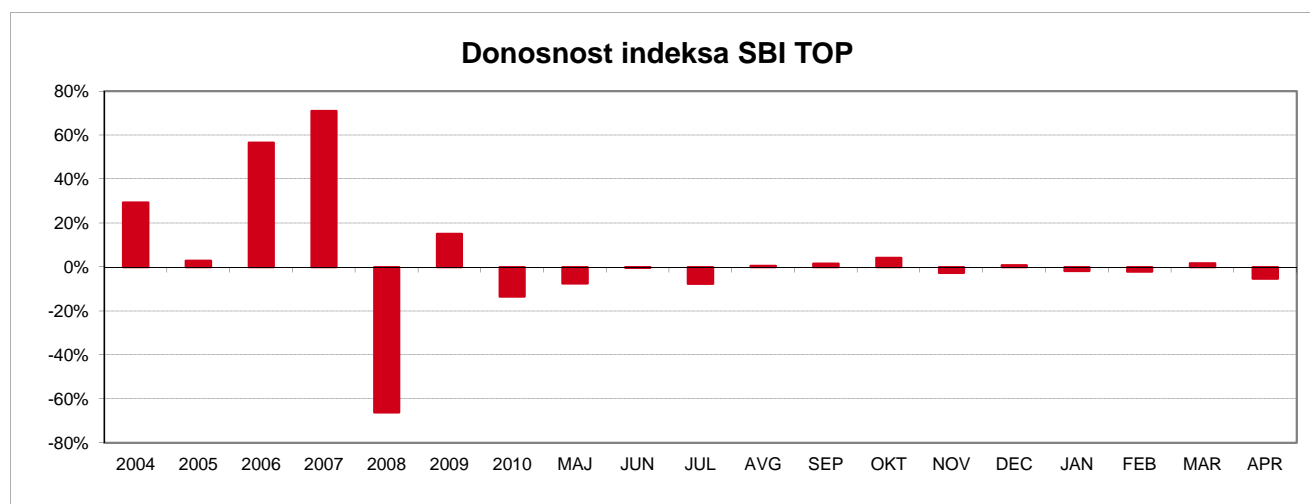
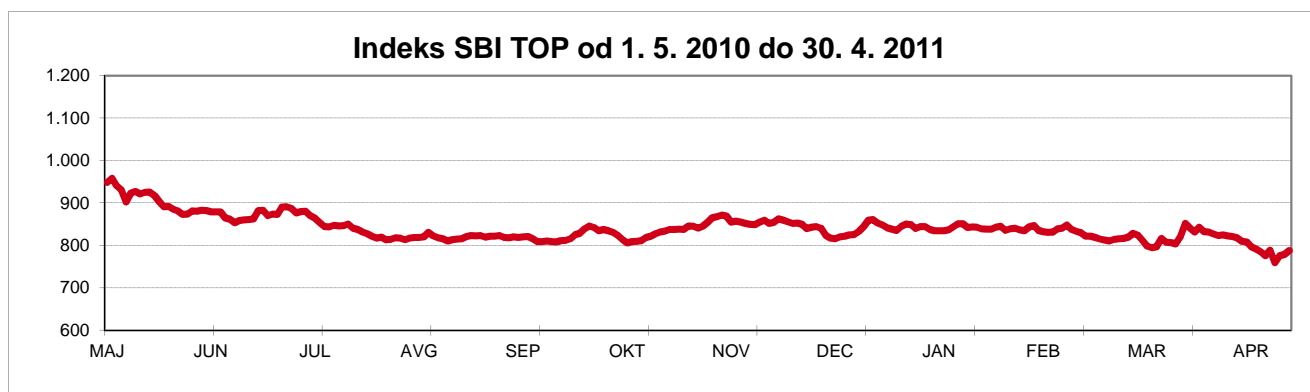
KAZALO

	Stran
A) BORZNI INDEKSI	1
A1) Vrednosti, donosnosti in grafi borznih indeksov	1
A2) Sestave borznih indeksov	3
B) ŠTEVILO IZDAJATELJEV, IZDAJ VREDNOSTNIH PAPIRJEV IN BORZNIH LANOV	4
C) PROMET	5
C1) Mese ni promet z vrednostnimi papirji	5
C2) Najprometnejzi vrednostni papirji v mesecu	10
C3) Mese ni promet lanov Ljubljanske borze	11
C4) Promet po mesecih	13
D) TRPNA KAPITALIZACIJA	16
D1) Tr0na kapitalizacija delnic	17
D2) Tr0na kapitalizacija obveznic	19
D3) Tr0na kapitalizacija investicijskih skladov	20
E) DRUGO	21
E1) Kazalniki (redne delnice v borzni kotaciji)	21
E2) Rekordne vrednosti	22
E3) Novi vrednostni papirji, izklju itve in spremembe	23
F) SEZNAM VREDNOSTNIH PAPIRJEV	24
F1) Delnice - prva kotacija	24
F2) Delnice - standardna kotacija	25
F3) Delnice - vstopna kotacija	26
F4) Obveznice	28
F5) Vzajemni skladi	32
F6) Investicijske dru0be	33

A) BORZNI INDEKSI

SBI TOP - SLOVENSKI BLUE-CHIP INDEKS

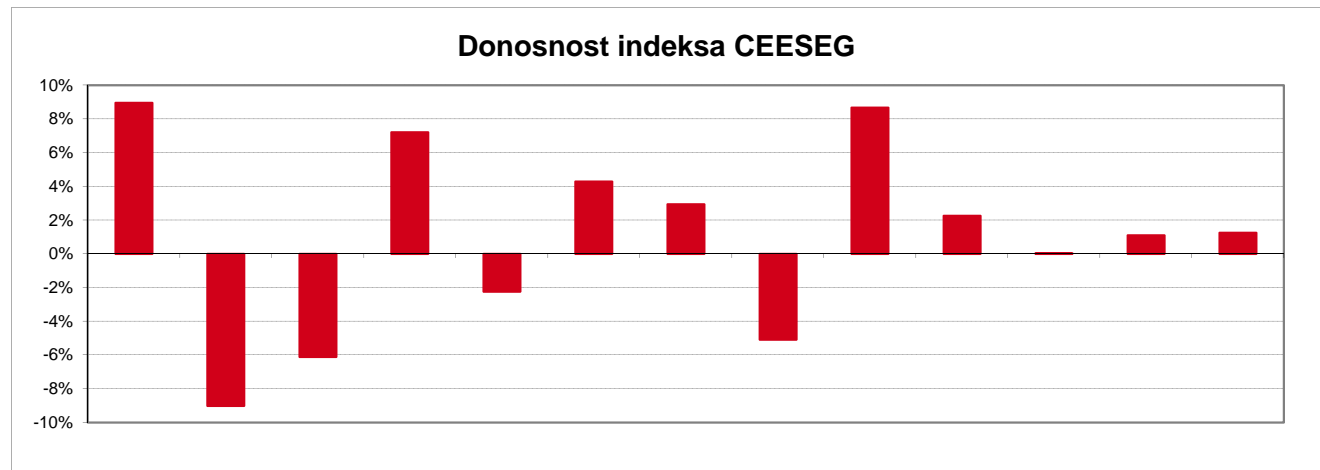
	Najvišja vrednost	Datum	Najnižja vrednost	Datum	Zaključna vrednost	Donosnost
2003	730,49	04.12.2003	534,14	08.07.2003	707,94	n.p.
2004	946,60	25.11.2004	706,53	05.01.2004	915,40	29,30%
2005	960,74	08.12.2005	817,33	01.07.2005	941,02	2,80%
2006	1.506,88	18.12.2006	940,16	03.01.2006	1.473,33	56,57%
2007	2.674,69	31.08.2007	1.501,26	03.01.2007	2.518,92	70,97%
2008	2.520,56	04.01.2008	801,65	23.12.2008	854,26	-66,09%
2009	1.127,23	16.10.2009	807,93	10.03.2009	982,67	15,03%
2010	1.020,62	05.01.2010	806,42	05.10.2010	850,35	-13,47%
Leto 2011	Najvišja vrednost	Datum	Najnižja vrednost	Datum	Zaključna vrednost	Donosnost
januar	851,24	18.01.2011	834,43	12.01.2011	835,65	-1,73%
februar	848,06	18.02.2011	818,83	28.02.2011	818,83	-2,01%
marec	852,44	25.03.2011	795,03	16.03.2011	832,37	1,65%
april	831,87	01.04.2011	759,31	21.04.2011	788,10	-5,32%



CEESEG COMPOSITE

	Najvišja vrednost	Datum	Najnižja vrednost	Datum	Zaključna vrednost	Donosnost
2010	1.578,37	14.04.2010	1.272,24	01.07.2010	1.500,96	8,96%
Leto 2011	Najvišja vrednost	Datum	Najnižja vrednost	Datum	Zaključna vrednost	Donosnost
januar	1.560,23	18.01.2011	1.499,84	10.01.2011	1.534,79	2,25%
februar	1.580,96	07.02.2011	1.513,30	23.02.2011	1.535,47	0,04%
marec	1.564,18	30.03.2011	1.458,48	16.03.2011	1.552,23	1,09%
april	1.589,82	06.04.2011	1.518,67	18.04.2011	1.571,45	1,24%

CEESEG je blagovna znamka WBAG.



A2) SESTAVA BORZNIH INDEKSOV

SLOVENSKI BLUE-CHIP INDEKS NA DAN 30. 4. 2011

Izdaja	Trgovalna koda	Prilagojeno število delnic	Zaključna vrednost v EUR	Delež delnice v indeksu	Panoga	Tržna kapitalizacija indeksa na dan 30.4.2011 (prosti obtok)	
KRKA	KRKG	7.935.451	59,50	29,79%	farmacija	472.159.327 EUR	
PETROL	PETG	1.460.411	233,00	21,47%	nafta in plin	340.275.693 EUR	
MERCATOR	MELR	2.259.217	169,45	24,15%	trgovina	382.824.253 EUR	
TELEKOM SLOVENIJE	TLSG	1.960.643	75,00	9,28%	telekomunikacije	147.048.255 EUR	
NOVA KREDITNA BANKA MARIBOR	KBMR	15.649.187	8,80	8,69%	banka	137.712.849 EUR	
GORENJE	GRVG	9.544.126	11,00	6,62%	gospodinjški aparati	104.985.382 EUR	
						Tržna kapitalizacija indeksa	1.585.005.759 EUR
						Delež trž. kapitalizacije rednih delnic v indeksu	25,37%

CEESEG COMPOSITE NA DAN 30. 4. 2011

Izdaja	Trgovalna koda	Država	Prilagojeno število delnic	Tečaj delnice v EUR (30.4.2011)	Delež delnice v indeksu	Tržna kapitalizacija indeksa na dan 30.4.2011
CEZ	CEZ	CZ	8.180.663	38,68	10,51%	7.657.100.902
ERSTE GROUP BANK AG	ESB	AT	198.542.779	34,12	9,30%	6.774.279.603
OTP BANK	OTP	HU	846.641	23,89	7,34%	5.350.770.103
MOL	MOL	HU	197.521	94,11	6,75%	4.918.284.516
OMV AG	OMV	AT	150.000.000	30,79	6,34%	4.618.500.000
VOESTALPINE AG	VOE	AT	118.334.414	33,23	5,40%	3.931.660.908
TELEKOM AUSTRIA AG	TKA	AT	354.400.000	10,44	5,08%	3.699.936.000
IMMOFINANZ AG	IIF	AT	1.044.216.769	3,21	4,60%	3.351.935.828
ANDRITZ AG	ANDR	AT	41.600.000	69,71	3,98%	2.899.936.000
KOMERCNI BANKA	BKO	CZ	628.236	177,89	3,71%	2.704.556.223
VIENNA INSURANCE GROUP AG	VIG	AT	64.000.000	40,30	3,54%	2.579.200.000
TELEFONICA O2 CR	SPT	CZ	5.323.580	17,31	3,06%	2.230.579.958
RAIFFEISEN BANK INTERNATIONAL AG	RBI	AT	58.651.537	37,23	3,00%	2.183.303.472
VERBUND AG KAT. A	VER	AT	68.093.474	30,53	2,85%	2.078.553.306
RICHTER GEDEON	GDR	HU	49.310	140,98	2,52%	1.839.269.619
WIENERBERGER AG	WIE	AT	117.526.764	14,44	2,33%	1.696.498.838
KRKA	KRK	SI	28.340.896	59,50	2,31%	1.686.283.312
MAGYAR TELEKOM	MTA	HU	1.970.599	2,30	1,64%	1.198.124.286
NEW WORLD RESOURCES	NWR	CZ	4.375.005	11,16	1,62%	1.181.688.739
CA IMMOBILIEN ANLAGEN AG	CAI	AT	79.070.450	13,30	1,44%	1.051.241.638
CONWERT IMMOBILIEN INVEST SE	CWI	AT	76.823.346	11,87	1,25%	911.893.113
OESTERR. POST AG	POST	AT	33.776.319	24,44	1,13%	825.493.236
STRABAG SE	STR	AT	34.199.999	22,67	1,06%	775.313.980
SCHOLLER-BLECKMANN AG	SBO	AT	11.200.000	68,38	1,05%	765.856.000
ZUMTOBEL AG	ZAG	AT	30.450.000	24,50	1,02%	746.025.000
RHI AG	RHI	AT	23.891.423	24,12	0,79%	576.261.132
CENTRAL EUROP. MEDIA ENT.	CET	CZ	1.409.351	15,45	0,72%	526.815.435
EVN AG	EVN	AT	35.975.680	12,95	0,64%	465.885.061
UNIPETROL	UNP	CZ	2.247.859	8,02	0,60%	436.084.594
SEMPERIT AG HOLDING	SEM	AT	10.286.717	39,48	0,56%	406.068.154
MERCATOR	MER	SI	2.259.217	169,45	0,53%	382.824.253
PETROL	PET	SI	1.460.411	233,00	0,47%	340.275.693
EGIS	EGI	HU	14.714	73,91	0,39%	287.724.949
INTERCELL AG	ICLL	AT	43.732.997	6,11	0,37%	267.208.612
PHILIP MORRIS	TAB	CZ	23.723	383,46	0,30%	220.145.252
CIG PANNONIA	CIG	HU	215.269	3,39	0,27%	193.096.588
PEGAS NONWOVENS	PGS	CZ	381.364	18,64	0,24%	171.995.347
TELEKOM SLOVENIJE	TSL	SI	1.960.643	75,00	0,20%	147.048.255
NOVA KREDITNA BANKA MARIBOR	NKBM	SI	15.649.187	8,80	0,19%	137.712.849
GORENJE	GOR	SI	9.544.126	11,00	0,14%	104.985.382
FHB MORTGAGE BANK	FHB	HU	99.783	3,91	0,14%	103.275.064
ORCO PROPERTY GROUP	ORC	CZ	464.571	9,03	0,14%	101.508.854
FORTUNA	FORE	CZ	644.601	4,55	0,10%	70.906.161
E-STAR	EST	HU	5.443	45,76	0,09%	65.889.219
PANNERGY	PAN	HU	55.705	3,32	0,07%	48.909.349
KIT DIGITAL	KITD	CZ	234.285	7,64	0,06%	43.342.801
FOTEX HOLDING	FOT	HU	106.924	1,50	0,06%	42.341.968
RABA	RAB	HU	45.832	3,02	0,05%	36.620.070
AAA AUTO	AAA	CZ	839.939	1,08	0,03%	21.998.001
ECONET	ECN	HU	176.918	0,15	0,01%	7.253.626
ECM REAL ESTATE	ECM	CZ	56.759	1,82	0,00%	2.497.385
						72.864.958.535 EUR

B) üTEVILO IZDAJATELJEV, IZDAJ VREDNOSTNIH PAPIRJEV IN BORZNIH LANOV

	30.4.2010	31.12.2010	31.3.2011	30.4.2011
üTEVILO IZDAJATELJEV	97	88	86	85
Trg delnic - prva kotacija	8	8	8	8
Trg delnic - standardna kotacija	17	17	17	17
Trg delnic - vstopna kotacija	51	46	45	45
Trg obveznic	21	20	21	21
Trg investicijskih kuponov - plus kotacija	1			
Trg investicijskih kuponov - osnovna kotacija	3	3	3	3
Trg delnic investicijskih druOb	4	2	2	1
Trg strukturiranih produktov	1	1	1	1
	30.4.2010	31.12.2010	31.3.2011	30.4.2011
üTEVILO IZDAJ VRED. PAPIRJEV	173	158	154	153
Trg delnic - prva kotacija	8	8	8	8
Trg delnic - standardna kotacija	17	17	17	17
Trg delnic - vstopna kotacija	53	48	47	47
Trg obveznic	85	79	76	76
Trg investicijskih kuponov - plus kotacija	2			
Trg investicijskih kuponov - osnovna kotacija	4	4	4	4
Trg delnic investicijskih druOb	4	2	2	1
Trg strukturiranih produktov	2	1	1	1
	30.4.2010	31.12.2010	31.3.2011	30.4.2011
üTEVILO LANOV	23	25	26	26

C1) PROMET Z VREDNOSTNIMI PAPIRJI V APRILU 2011

TRG DELNIC - PRVA KOTACIJA

Izdaja	Borzni promet (v EUR)	Navadni promet (v EUR)	Promet s svejnji (v EUR)	Delež v skupnem prometu	Delež v prometu z delnicami	Koli ina	ūt. poslov
Skupaj	18.972.972	17.913.423	1.059.549	74,27%	89,97%	401.621	4.224
1 KRKA	13.123.756	12.405.058	718.699	51,38%	62,24%	221.131	2.244
2 MERCATOR	2.939.952	2.599.102	340.850	11,51%	13,94%	17.267	509
3 PETROL	769.698	769.698	0	3,01%	3,65%	3.227	304
4 TELEKOM SLOVENIJE	644.767	644.767	0	2,52%	3,06%	8.538	196
5 NOVA KREDITNA BANKA MARIBOR	600.620	600.620	0	2,35%	2,85%	68.988	367
6 GORENJE	530.025	530.025	0	2,07%	2,51%	46.354	312
7 LUKA KOPER	336.925	336.925	0	1,32%	1,60%	25.212	221
8 INTEREUROPA	27.229	27.229	0	0,11%	0,13%	10.904	71

TRG DELNIC - STANDARDNA KOTACIJA

Izdaja	Borzni promet (v EUR)	Navadni promet (v EUR)	Promet s svejnji (v EUR)	Delež v skupnem prometu	Delež v prometu z delnicami	Koli ina	ūt. poslov
Skupaj	1.232.367	782.016	450.351	4,82%	5,84%	80.393	609
Redne delnice	1.231.839	781.488	450.351	4,82%	5,84%	80.370	606
1 ZAVAROVALNICA TRIGLAV	591.315	140.964	450.351	2,31%	2,80%	35.686	110
2 POZAVAROVALNICA SAVA	204.459	204.459	0	0,80%	0,97%	26.841	52
3 AERODROM LJUBLJANA	140.731	140.731	0	0,55%	0,67%	9.285	134
4 ŽITO	94.816	94.816	0	0,37%	0,45%	915	49
5 SALUS	47.480	47.480	0	0,19%	0,23%	155	17
6 SAVA	45.684	45.684	0	0,18%	0,22%	786	68
7 PIVOVARNA LAJKO	26.824	26.824	0	0,11%	0,13%	2.369	97
8 DELO PRODAJA	25.916	25.916	0	0,10%	0,12%	1.153	6
9 TERME ATE1	22.020	22.020	0	0,09%	0,10%	125	12
10 ISKRA AVTOELEKTRIKA	18.677	18.677	0	0,07%	0,09%	1.358	16
11 ABANKA	7.151	7.151	0	0,03%	0,03%	179	9
12 ISTRABENZ	6.305	6.305	0	0,02%	0,03%	1.490	34
13 NIKA	462	462	0	0,00%	0,00%	28	2
14 ETOL	0	0	0	0,00%	0,00%	0	0
15 MLINOTEST	0	0	0	0,00%	0,00%	0	0
16 KOMPAS MTS	0	0	0	0,00%	0,00%	0	0
	528	528	0	0,00%	0,00%	23	3
1 PROBANKA	528	528	0	0,00%	0,00%	23	3

TRG DELNIC - VSTOPNA KOTACIJA

Izdaja	Borzni promet (v EUR)	Navadni promet (v EUR)	Promet s svejnji (v EUR)	Delež v skupnem prometu	Delež v prometu z dolicami	Koli ina	üt. poslov
Skupa	881.752	881.752	0	3,45%	4,18%	245.570	1.484
Redne delnice	871.991	871.991	0	3,41%	4,14%	244.315	1.358
1 HELIOS	314.207	314.207	0	1,23%	1,49%	749	31
2 AGROGORICA	175.000	175.000	0	0,69%	0,83%	20.000	1
3 KD GROUP	112.172	112.172	0	0,44%	0,53%	2.763	348
4 TRIGLAV NALOZBE	73.393	73.393	0	0,29%	0,35%	46.451	72
5 AKTIVA NALOZBE	72.456	72.456	0	0,28%	0,34%	19.542	251
6 CINKARNA CELJE	32.363	32.363	0	0,13%	0,15%	458	23
7 SLOVENJALLES	24.738	24.738	0	0,10%	0,12%	775	15
8 NFD HOLDING	13.077	13.077	0	0,05%	0,06%	47.465	373
9 MARINA PORTOROŽ	11.236	11.236	0	0,04%	0,05%	212	3
10 PLAMA - PUR	8.422	8.422	0	0,03%	0,04%	561	8
11 ZVON ENA HOLDING	7.403	7.403	0	0,03%	0,04%	84.365	13
12 M1	5.401	5.401	0	0,02%	0,03%	2.719	35
13 MODRA LINIJA HOLDING	5.236	5.236	0	0,02%	0,02%	689	17
14 MERCATA	4.778	4.778	0	0,02%	0,02%	2.389	27
15 TERME DOBRNA	2.489	2.489	0	0,01%	0,01%	435	2
16 JAVOR PIVKA	2.488	2.488	0	0,01%	0,01%	1.871	6
17 ALPETOUR POTOVALNA AGENCIJA	1.670	1.670	0	0,01%	0,01%	139	6
18 VIPA HOLDING	1.461	1.461	0	0,01%	0,01%	1.623	16
19 INLES	577	577	0	0,00%	0,00%	177	2
20 HRAM HOLDING	576	576	0	0,00%	0,00%	823	6
21 GRAND HOTEL UNION	533	533	0	0,00%	0,00%	67	5
22 NAMA	500	500	0	0,00%	0,00%	20	2
23 KS NALOZBE	423	423	0	0,00%	0,00%	1.328	21
24 MELAMIN	386	386	0	0,00%	0,00%	32	3
25 ZVON DVA HOLDING	261	261	0	0,00%	0,00%	6.484	19
26 GEA	234	234	0	0,00%	0,00%	35	2
27 TRDNJAVA I HOLDING	194	194	0	0,00%	0,00%	748	3
28 CETIS	108	108	0	0,00%	0,00%	6	1
29 FINETOL	99	99	0	0,00%	0,00%	49	5
30 SIVENT	44	44	0	0,00%	0,00%	422	21
31 MAKSIMA INVEST	37	37	0	0,00%	0,00%	356	9
32 DATALAB TEHNOLOGIE	24	24	0	0,00%	0,00%	11	2
33 MAKSIMA HOLDING	6	6	0	0,00%	0,00%	551	10
34 ALPOS	0	0	0	0,00%	0,00%	0	0
35 GORNIKE OPEKARNE	0	0	0	0,00%	0,00%	0	0
36 ELMO	0	0	0	0,00%	0,00%	0	0
37 INTERTRADE ITA	0	0	0	0,00%	0,00%	0	0
38 JUTEKS	0	0	0	0,00%	0,00%	0	0
39 MP NALOZBE	0	0	0	0,00%	0,00%	0	0
40 ZDRAVILJE E ROGAVKA	0	0	0	0,00%	0,00%	0	0
41 KD	0	0	0	0,00%	0,00%	0	0
42 TEKSTINA	0	0	0	0,00%	0,00%	0	0
43 KOŠAKI TMI	0	0	0	0,00%	0,00%	0	0
44 VELANA	0	0	0	0,00%	0,00%	0	0
	9.762	9.762	0	0,04%	0,05%	1.255	126
1 KD GROUP	8.924	8.924	0	0,03%	0,04%	1.233	124
2 PRVA GROUP	838	838	0	0,00%	0,00%	22	2
3 ZDRAVILJE E ROGAVKA	0	0	0	0,00%	0,00%	0	0

TRG OBVEZNIC

Izdaja	Borzni promet (v EUR)	Navadni promet (v EUR)	Promet s svejnji (v EUR)	Delež v skupnem prometu	Delež v prometu z obveznicami	Koli ina	üt_poslov
Skupaj	3.484.638	2.146.475	1.338.163	13,64%	100,00%	54.689	265
1 SLOVENSKA ODVKODNINSKA DRUŽBA 2.IZDAJA	1.314.688	1.314.688	0	5,15%	37,73%	38.031	171
2 ZAVAROVALNICA TRIGLAV 2. IZDAJA	1.136.675	299.250	837.425	4,45%	32,62%	1.109	3
3 BANKA CELJE 10 IZDAJA	251.596	1.098	250.498	0,98%	7,22%	2.521	2
4 FACTOR BANKA 11. IZDAJA	250.240	0	250.240	0,98%	7,18%	272	1
5 REPUBLIKA SLOVENIJA 21. IZDAJA	187.584	187.584	0	0,73%	5,38%	11.004	8
6 NLB 26. IZDAJA	69.604	69.604	0	0,27%	2,00%	686	9
7 PROBANKA 11. IZDAJA	65.312	65.312	0	0,26%	1,87%	66	23
8 PETROL 1. IZDAJA	59.828	59.828	0	0,23%	1,72%	55	5
9 NOVA KBM 9. IZDAJA	58.140	58.140	0	0,23%	1,67%	57	7
10 REPUBLIKA SLOVENIJA 38. IZDAJA	22.007	22.007	0	0,09%	0,63%	212	7
11 REPUBLIKA SLOVENIJA 54. IZDAJA	15.204	15.204	0	0,06%	0,44%	357	2
12 REPUBLIKA SLOVENIJA 53. IZDAJA	11.828	11.828	0	0,05%	0,34%	115	5
13 FACTOR BANKA 21. IZDAJA	8.595	8.595	0	0,03%	0,25%	9	1
14 REPUBLIKA SLOVENIJA 32. IZDAJA	7.811	7.811	0	0,03%	0,22%	77	2
15 FACTOR BANKA 20. IZDAJA	4.800	4.800	0	0,02%	0,14%	5	1
16 ABANKA VIPA 10. IZDAJA	4.012	4.012	0	0,02%	0,12%	4	2
17 BANKA CELJE 13. IZDAJA	4.000	4.000	0	0,02%	0,11%	4	2
18 POSLOVNI SISTEM MERCATOR	3.514	3.514	0	0,01%	0,10%	35	3
19 POFTNA BANKA SLOVENIJE 7. IZDAJA	2.086	2.086	0	0,01%	0,06%	5	2
20 REPUBLIKA SLOVENIJA 49. IZDAJA	1.919	1.919	0	0,01%	0,06%	5	1
21 NLB 19. IZDAJA	1.531	1.531	0	0,01%	0,04%	4	1
22 REPUBLIKA SLOVENIJA 48. IZDAJA	1.500	1.500	0	0,01%	0,04%	15	1
23 SAVA 2. IZDAJA	1.000	1.000	0	0,00%	0,03%	1	1
24 REPUBLIKA SLOVENIJA 26. IZDAJA	803	803	0	0,00%	0,02%	8	1
25 KD HOLDING 2. IZDAJA	146	146	0	0,00%	0,00%	2	2
26 DELO PRODAJA 1. IZDAJA	140	140	0	0,00%	0,00%	28	1
27 REPUBLIKA SLOVENIJA 62. IZDAJA	75	75	0	0,00%	0,00%	2	1
28 AGROGORICA, OBVEZNICE 1. IZDAJE	0	0	0	0,00%	0,00%	0	0
29 BANKA CELJE 11. IZDAJA	0	0	0	0,00%	0,00%	0	0
30 BANKA CELJE 12. IZDAJA	0	0	0	0,00%	0,00%	0	0
31 BANKA CELJE 14. IZDAJA	0	0	0	0,00%	0,00%	0	0
32 BANKA DOMALE 1. IZDAJA	0	0	0	0,00%	0,00%	0	0
33 CIMOS 1. IZDAJA	0	0	0	0,00%	0,00%	0	0
34 DEOS 1. IZDAJA	0	0	0	0,00%	0,00%	0	0
35 DARS	0	0	0	0,00%	0,00%	0	0
36 DARS 2. IZDAJA	0	0	0	0,00%	0,00%	0	0
37 DARS 3. IZDAJA	0	0	0	0,00%	0,00%	0	0
38 FACTOR BANKA 9. IZDAJA	0	0	0	0,00%	0,00%	0	0
39 FACTOR BANKA 14. IZDAJA	0	0	0	0,00%	0,00%	0	0
40 FACTOR BANKA 15. IZDAJA	0	0	0	0,00%	0,00%	0	0
41 FACTOR BANKA 16. IZDAJA	0	0	0	0,00%	0,00%	0	0
42 FACTOR BANKA 17. IZDAJA	0	0	0	0,00%	0,00%	0	0
43 FACTOR BANKA 22. IZDAJA	0	0	0	0,00%	0,00%	0	0
44 KB1909 1. IZDAJA	0	0	0	0,00%	0,00%	0	0
45 KB1909 2. IZDAJA	0	0	0	0,00%	0,00%	0	0
46 NOVA KBM 7. IZDAJA	0	0	0	0,00%	0,00%	0	0
47 KD HOLDING 1. IZDAJA	0	0	0	0,00%	0,00%	0	0
48 NLB 13. IZDAJA	0	0	0	0,00%	0,00%	0	0
49 NLB 15. IZDAJA	0	0	0	0,00%	0,00%	0	0
50 NLB 18. IZDAJA	0	0	0	0,00%	0,00%	0	0
51 NLB 20. IZDAJA	0	0	0	0,00%	0,00%	0	0
52 NLB 22. IZDAJA	0	0	0	0,00%	0,00%	0	0
53 NLB 23. IZDAJA	0	0	0	0,00%	0,00%	0	0
54 POFTNA BANKA SLOVENIJE 6. IZDAJA	0	0	0	0,00%	0,00%	0	0
55 PROBANKA 10. IZDAJA	0	0	0	0,00%	0,00%	0	0
56 PROBANKA, obveznice 12. izdaje	0	0	0	0,00%	0,00%	0	0
57 PROBANKA 8. IZDAJA	0	0	0	0,00%	0,00%	0	0
58 PROBANKA 9. IZDAJA	0	0	0	0,00%	0,00%	0	0
59 POTEZA SKUPINA 1. IZDAJA	0	0	0	0,00%	0,00%	0	0
60 REPUBLIKA SLOVENIJA 29. IZDAJA	0	0	0	0,00%	0,00%	0	0
61 REPUBLIKA SLOVENIJA 33. IZDAJA	0	0	0	0,00%	0,00%	0	0
62 REPUBLIKA SLOVENIJA 44. IZDAJA	0	0	0	0,00%	0,00%	0	0
63 REPUBLIKA SLOVENIJA 50. IZDAJA	0	0	0	0,00%	0,00%	0	0
64 REPUBLIKA SLOVENIJA 57. IZDAJA	0	0	0	0,00%	0,00%	0	0
65 REPUBLIKA SLOVENIJA 59. IZDAJA	0	0	0	0,00%	0,00%	0	0
66 REPUBLIKA SLOVENIJA 63. IZDAJA	0	0	0	0,00%	0,00%	0	0
67 REPUBLIKA SLOVENIJA 64. IZDAJA	0	0	0	0,00%	0,00%	0	0
68 REPUBLIKA SLOVENIJA 65. IZDAJA	0	0	0	0,00%	0,00%	0	0
69 REPUBLIKA SLOVENIJA 66. IZDAJA	0	0	0	0,00%	0,00%	0	0
70 REPUBLIKA SLOVENIJA 67. IZDAJA	0	0	0	0,00%	0,00%	0	0
71 REPUBLIKA SLOVENIJA 68. IZDAJA	0	0	0	0,00%	0,00%	0	0
72 REPUBLIKA SLOVENIJA 69. IZDAJA	0	0	0	0,00%	0,00%	0	0
73 REPUBLIKA SLOVENIJA 70. IZDAJA	0	0	0	0,00%	0,00%	0	0
74 SID BANKA 1. IZDAJA	0	0	0	0,00%	0,00%	0	0
75 KD, obveznice 1. izdaje	0	0	0	0,00%	0,00%	0	0
76 ZAVAROVALNICA TRIGLAV 1. IZDAJA	0	0	0	0,00%	0,00%	0	0

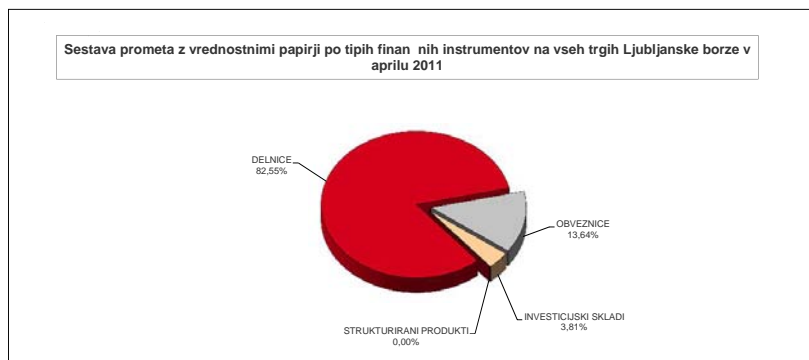
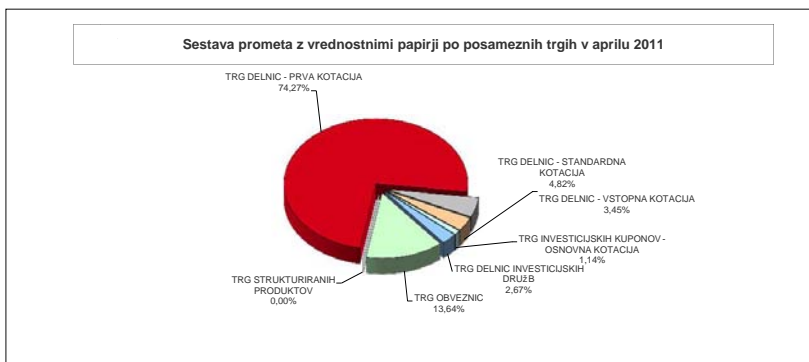
TRG INVESTICIJSKIH KUPONOV - OSNOVNA

Izdaja	Borzni promet (v EUR)	promet (v EUR)	svejnji (v EUR)	skupnem prometu	prometu s skladi	Koli ina	üt. poslov
Skupa]	291.814	291.814	0	1,14%	29,99%	253.950	392
1 PROBANKA GLOBALNI NALOŽBENI SKLAD	167.345	167.345	0	0,66%	17,20%	237.023	72
2 INFOND GLOBAL	93.421	93.421	0	0,37%	9,60%	9.941	175
3 INFOND DYNAMIC	31.048	31.048	0	0,12%	3,19%	6.986	145
4 ALTA EUROSTOCK	0	0	0	0,00%	0,00%	0	0

TRG DELNIC INVESTICIJSKIH DRUŖB

Izdaja	Borzni promet (v EUR)	Navadni promet	Promet s svejnji	Delež v skupnem	Delež v prometu s	Koli ina	üt. poslov
Skupa]	681.258	681.258	0	2,67%	70,01%	833.852	754
1 NFD 1 DELNIŠKI INVESTICIJSKI SKLAD	553.639	553.639	0	2,17%	56,90%	810.054	654
2 KD ID	127.619	127.619	0	0,50%	13,12%	23.798	100

Skupaj delnice	21.087.091	19.577.192	1.509.900	82,55%	82,55%	727.584	6.317
Skupaj investicijski skladi	973.072	973.072	0	3,81%	3,81%	1.087.802	1.146
Skupaj obveznice	3.484.638	2.146.475	1.338.163	13,64%	13,64%	54.689	265
Strukturirani produkti	0	0	0	0,00%	-	0	0
Skupaj promet na borzi	25.544.802	22.696.739	2.848.063	100,00%	100,00%	1.870.075	7.728

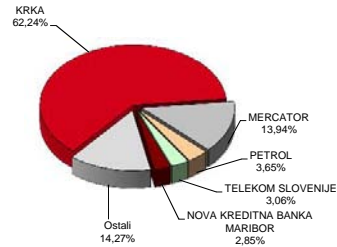


C2) NAJPROMETNEJŠI VREDNOSTNI PAPIRJI APRIL 2011

NAJPROMETNEJŠE DELNICE PREKO XETRE

Izdaja	Promet v 000 EUR	število poslov	Tržna kapitalizacija v mio EUR na 30.4.2011
KRKA	13.124	2.244	2.108
MERCATOR	2.940	509	638
PETROL	770	304	486
TELEKOM SLOVENIJE	645	196	490
NOVA KREDITNA BANKA MARIBOR	601	367	230
Ostali	3.008	2.697	2.296
SKUPAJ	21.087	6.317	6.248

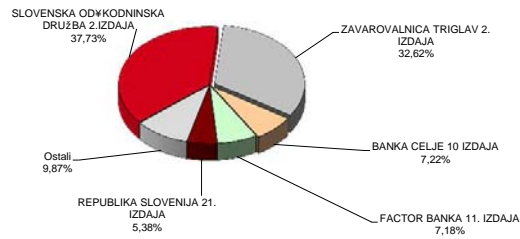
Najprometnejše delnice na vseh trgih borze



NAJPROMETNEJŠE OBEVZNICE PREKO XETRE

Izdaja	Promet v 000 EUR	število poslov	Tržna kapitalizacija v mio EUR na 30.4.2011
SLOVENSKA ODYKODNINSKA DRUŽBA 2. IZDAJA	1.315	171	567
ZAVAROVALNICA TRIGLAV 2. IZDAJA	1.137	3	30
BANKA CELJE 10 IZDAJA	252	2	37
FACTOR BANKA 11. IZDAJA	250	1	13
REPUBLIKA SLOVENIJA 21. IZDAJA	188	8	25
Ostali	344	80	14.677
SKUPAJ	3.485	265	15.349

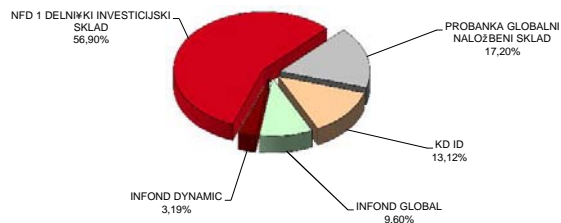
Najprometnejše obveznice na vseh trgih borze



NAJPROMETNEJŠE DELNICE INVESTICIJSKIH SKLADOV PREKO XETRE

Izdaja	Promet v 000 EUR	število poslov	Tržna kapitalizacija v mio EUR na 30.4.2011
NFD 1 DELNIKI INVESTICIJSKI SKLAD	554	654	97
PROBANKA GLOBALNI NALOŽBENI SKLAD	167	72	27
KD ID	128	100 izkju en	
INFOND GLOBAL	93	175	48
INFOND DYNAMIC	31	145	17
SKUPAJ	973	1.146	192

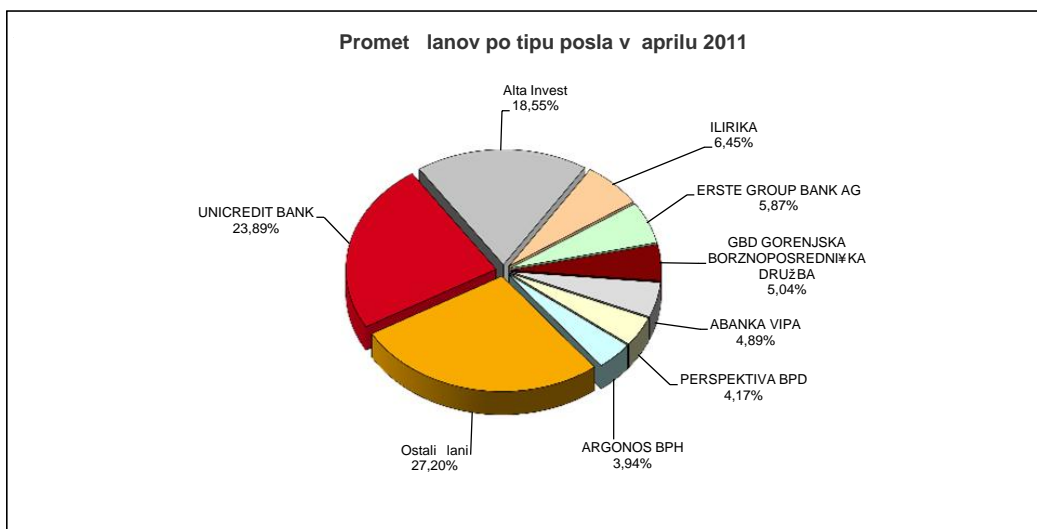
Najprometnejši investicijski skladi na vseh trgih borze



C3) PROMET LANOV LJUBLJANSKE BORZE

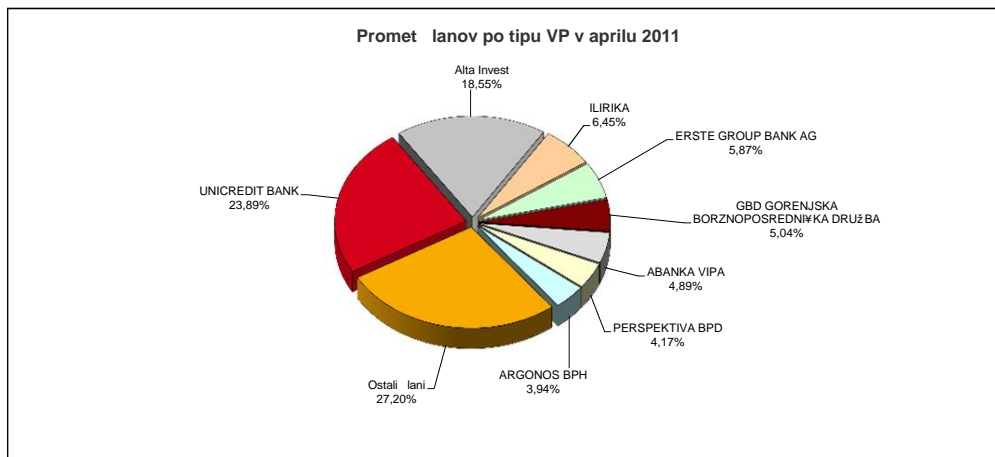
PROMET LANOV PO TIPU POSLA V APRILU 2011

		v EUR			
lan		Navadni posli	Posli s svežnji	Skupaj preko BTS	% od prometa preko BTS
1	UNICREDIT BANK	11.608.800	596.500	12.205.300	23,89%
2	Alta Invest	6.551.669	2.924.037	9.475.706	18,55%
3	ILIRIKA	1.620.711	1.674.850	3.295.561	6,45%
4	ERSTE GROUP BANK AG	2.999.571		2.999.571	5,87%
5	GBD GORENJSKA BORZNOPOSREDNIŠKA DRUŽBA	2.577.386		2.577.386	5,04%
6	ABANKA VIPA	2.499.835		2.499.835	4,89%
7	PERSPEKTIVA BPD	2.128.165		2.128.165	4,17%
8	ARGONOS BPH	2.012.666		2.012.666	3,94%
9	NOVA LJUBLJANSKA BANKA	1.989.189		1.989.189	3,89%
10	RAIFFEISEN CENTROBANK AG	1.648.722		1.648.722	3,23%
11	HYPO ALPE-ADRIA-BANK	1.606.925		1.606.925	3,15%
12	KD BANKA	984.066	500.738	1.484.804	2,91%
13	PROBANKA	1.192.310		1.192.310	2,33%
14	FACTOR BANKA	1.039.098		1.039.098	2,03%
15	CERTIUS BPH	890.836		890.836	1,74%
16	NOVA KBM	854.932		854.932	1,67%
17	RAIFFEISEN BANKA	778.162		778.162	1,52%
18	SKB BANKA	479.709		479.709	0,94%
19	ecetra	404.170		404.170	0,79%
20	PFCI	377.639		377.639	0,74%
21	BANKA KOPER	375.751		375.751	0,74%
22	DEŽELNA BANKA SLOVENIJE	293.064		293.064	0,57%
23	KBC SECURITIES N.V.	230.692		230.692	0,45%
24	MOJA DELNICA BPH	144.405		144.405	0,28%
25	BKS BANK AG, Bančna podružnica	60.863		60.863	0,12%
26	GORENJSKA BANKA	44.143		44.143	0,09%
Skupaj		45.393.478	5.696.125	51.089.603	100,00%



PROMET LANOV PO TIPU VREDNOSTNEGA PAPIRJA V APRILU 2011

v EUR						
lan		Delnice	Obveznice	Investicijski skladi	Skupni promet	% od skupnega prometa
1	UNICREDIT BANK	11.870.354	334.650	297	12.205.301	23,89%
2	Alta Invest	8.485.229	871.793	118.683	9.475.706	18,55%
3	ILIRIKA	1.327.326	1.907.345	60.891	3.295.562	6,45%
4	ERSTE GROUP BANK AG	2.999.571			2.999.571	5,87%
5	GBD GORENJSKA BORZNOPOSREDNIŠKA DRUŽBA	1.804.577	130.282	642.527	2.577.386	5,04%
6	ABANKA VIPA	2.078.763	75.711	345.361	2.499.835	4,89%
7	PERSPEKTIVA BPD	999.208	1.128.797	159	2.128.164	4,17%
8	ARGONOS BPH	1.758.103	21.849	232.714	2.012.666	3,94%
9	NOVA LJUBLJANSKA BANKA	1.596.504	344.786	47.899	1.989.189	3,89%
10	RAIFFEISEN CENTROBANK AG	1.648.722			1.648.722	3,23%
11	HYPO ALPE-ADRIA-BANK	1.583.252	20.810	2.863	1.606.926	3,15%
12	KD BANKA	965.719	511.100	7.985	1.484.804	2,91%
13	PROBANKA	610.984	418.543	162.783	1.192.310	2,33%
14	FACTOR BANKA	225.853	755.500	57.745	1.039.098	2,03%
15	CERTIUS BPH	543.211	277.977	69.648	890.836	1,74%
16	NOVA KBM	702.588	106.699	45.645	854.932	1,67%
17	RAIFFEISEN BANKA	760.727	10.716	6.719	778.162	1,52%
18	SKB BANKA	467.889	11.208	612	479.709	0,94%
19	ecetra	395.760		8.410	404.170	0,79%
20	PFCI	300.022	14.347	63.271	377.640	0,74%
21	BANKA KOPER	367.929		7.822	375.751	0,74%
22	DEŽELNA BANKA SLOVENIJE	265.595		27.469	293.064	0,57%
23	KBC SECURITIES N.V.	230.692			230.692	0,45%
24	MOJA DELNICA BPH	113.501	5.187	25.716	144.404	0,28%
25	BKS BANK AG, Ban na področju	38.888	21.976		60.863	0,12%
26	GORENJSKA BANKA	33.216		10.927	44.143	0,09%
Skupaj		42.174.182	6.969.276	1.946.146	51.089.605	100,00%



C4) PROMET PO MESECIH

MESE NI PROMET NA ORGANIZIRANEM TRGU

Mesec	število dni trgovanja	Skupen promet in število poslov Promet (v EUR) preko BTS oz. Xetre				število poslov (preko BTS oz. Xetre)	
		v mesecu	povpre no na dan	povpre no na posel	v mesecu	povpre no na dan	
Leto 2010							
april	19	36.960.277	1.945.278	4.107	9.000	474	
maj	21	39.408.936	1.876.616	3.716	10.605	505	
junij	21	42.940.319	2.044.777	4.737	9.065	432	
julij	22	31.308.687	1.423.122	3.349	9.349	425	
avgust	22	37.132.013	1.687.819	4.241	8.756	398	
september	22	40.410.863	1.836.857	3.773	10.710	487	
oktober	21	33.685.222	1.604.058	3.298	10.213	486	
november	21	32.734.140	1.558.769	2.906	11.265	536	
december	20	52.536.617	2.626.831	4.723	11.123	556	
SKUPAJ	251	492.540.215			123.044		
Povpre je 2010	21	41.045.018	1.962.550	3.992	10.254	491	
Leto 2011							
januar	21	48.414.588	2.305.457	5.299	9.137	435	
februar	19	60.340.749	3.175.829	5.140	11.739	618	
marec	23	63.720.700	2.770.465	5.067	12.576	547	
april	18	25.544.802	1.419.156	3.305	7.728	429	
SKUPAJ	81	198.020.838			41.180		
Povpre je 2011	20	49.505.210	2.417.727	4.703	10.295	507	

PROMET Z VP NA VSEH TRGIH V LETIH 1998 DO 2011

Leto	število dni trgovanja	Skupen promet in število poslov Promet (v EUR) - preko BTS oz. Xetre				število poslov (preko BTS oz. Xetre)	
		V letu	povpre no na dan	povpre no na posel	V letu	povpre no na dan	
2011	81	198.020.838	2.417.727	4.703	41.180	507	
2010	251	492.540.215	1.962.550	3.992	123.044	491	
2009	251	904.021.130	3.593.223	5.801	162.100	646	
2008	250	1.285.790.498	5.129.748	4.907	249.679	998	
2007	246	2.226.900.708	9.052.442	7.871	282.939	1.150	
2006	247	996.477.198	4.034.321	4.353	228.941	927	
2005	250	579.204.722	2.316.819	2.263	255.908	1.024	
2004	255	837.861.029	3.285.730	2.382	351.760	1.379	
2003	249	700.844.661	2.814.637	2.058	340.582	1.368	
2002	247	1.156.611.591	4.682.638	2.563	451.250	1.827	
2001	247	707.615.828	2.864.841	2.221	318.645	1.290	
2000	249	1.174.224.149	4.715.760	2.971	395.284	1.587	
1999	254	1.397.785.135	5.503.091	3.134	445.966	1.756	
1998	252	2.259.292.124	8.965.445	9.531	237.049	941	

MESE NI PROMET NAVADNIH POSLOV

Mesec	številno dni		Promet (v EUR)		številno poslov	
	trgovanja	v mesecu	povpre no na dan	povpre no na posel	v mesecu	povpre no na dan
Leto 2010						
april	19	29.871.456	1.572.182	3.327	8.978	473
maj	21	36.507.974	1.738.475	3.445	10.597	505
junij	21	27.320.125	1.300.958	3.022	9.041	431
julij	22	19.952.640	906.938	2.140	9.324	424
avgust	22	26.468.463	1.203.112	3.031	8.734	397
september	22	28.319.828	1.287.265	2.651	10.684	486
oktober	21	29.073.497	1.384.452	2.850	10.200	486
november	21	31.327.972	1.491.808	2.783	11.258	536
december	20	30.251.763	1.512.588	2.858	10.586	529
SKUPAJ	251	356.447.377			122.278	
Povpre je 2010	21	29.703.948	1.419.975	2.908	10.190	488
Leto 2011						
januar	21	32.701.717	1.557.225	3.594	9.100	433
februar	19	26.530.132	1.396.323	2.266	11.709	616
marec	23	31.923.628	1.387.984	2.538	12.576	547
april	18	22.696.739	1.260.930	2.940	7.719	429
SKUPAJ	81	113.852.216			41.104	
Povpre je 2011	20	28.463.054	1.400.615	2.835	10.276	506

MESE NI PROMET SVEpNJEV

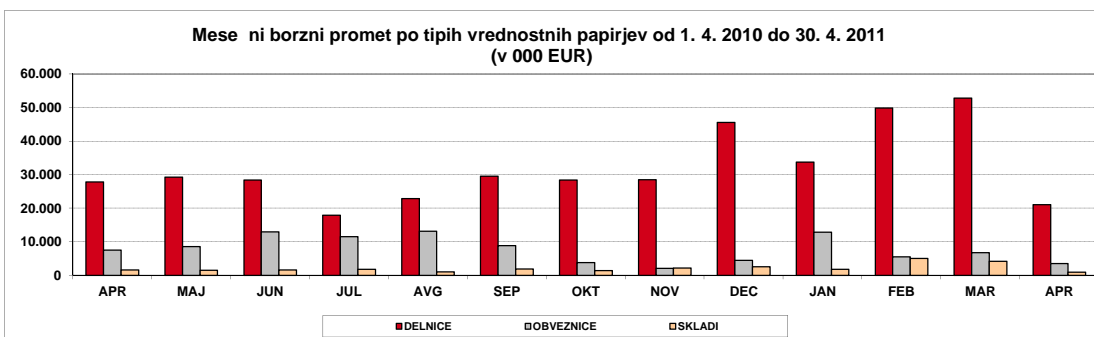
Mesec	številno dni		Promet (v EUR)		številno poslov	
	trgovanja	v mesecu	povpre no na dan	povpre no na posel	v mesecu	povpre no na dan
Leto 2010						
april	19	7.088.821	373.096	322.219	22	1
maj	21	2.900.963	138.141	362.620	8	0
junij	21	15.620.194	743.819	650.841	24	1
julij	22	11.356.047	516.184	454.242	25	1
avgust	22	10.663.550	484.707	484.707	22	1
september	22	12.091.036	549.593	465.040	26	1
oktober	21	4.611.725	219.606	354.748	13	1
november	21	1.406.168	66.960	200.881	7	0
december	20	22.284.855	1.114.243	696.402	32	2
SKUPAJ	251	136.092.839			261	
Povpre je 2010	21	11.341.070	542.575	477.954	22	1
Leto 2011						
januar	21	15.712.871	748.232	424.672	37	2
februar	19	33.810.617	1.779.506	1.127.021	30	2
marec	23	31.797.072	1.382.481	1.589.854	20	1
april	18	2.848.063	158.226	316.451	9	1
SKUPAJ	81	84.168.622			96	
Povpre je 2011	20	21.042.156	1.017.111	864.499	24	1

MESE NI PROMET PO SEGMENTIH V TEKO EM LETU (V EUR)

	Prva kotacija	Trg delnic		Trg delnic investicijskih druinj		Trg investicijskih kuponov			SKUPAJ	Veriini indeks rasti
		Standardna kotacija	Vstopna kotacija	Plus kotacija	Osnovna kotacija	Trg obveznic	Povpre ni dnevni promet			
april	22.761.162	3.827.117	1.227.111	1.218.843		384.621	7.541.423	1.945.278	36.960.277	56
maj	24.652.363	3.783.378	872.537	1.132.974	2.664	377.801	8.587.218	1.876.616	39.408.936	107
junij	24.445.733	2.805.474	1.202.021	877.102	5.104	683.152	12.921.733	2.044.777	42.940.319	109
julij	15.090.047	1.857.395	952.338	1.291.631	18.280	529.937	11.569.059	1.423.122	31.308.687	73
avgust	19.837.511	2.349.569	725.204	675.416		373.363	13.170.950	1.687.819	37.132.013	119
september	20.199.516	8.039.355	1.329.825	1.287.561		648.144	8.906.462	1.836.857	40.410.863	109
oktober	22.645.951	3.993.855	1.770.217	963.950		496.407	3.814.841	1.604.058	33.685.222	83
november	23.257.342	4.414.371	824.750	1.727.924		439.346	2.070.407	1.558.769	32.734.140	97
december	38.090.089	5.960.523	1.488.042	2.162.912		409.088	4.425.963	2.626.831	52.536.617	160
Skupaj 2010	288.010.161	57.592.096	15.189.667	16.423.228	57.588	6.364.827	108.902.647	1.962.312	492.540.215	
Leto 2011										
januar	31.182.562	1.705.961	878.423	1.278.884		506.192	12.862.566	2.305.457	48.414.588	92
februar	39.979.812	8.823.346	1.040.144	4.373.667		639.082	5.484.698	3.175.829	60.340.749	125
marec	40.758.356	2.266.266	9.768.847	3.689.854		467.454	6.769.922	2.770.465	63.720.700	106
april	18.972.972	1.232.367	881.752	681.258		291.814	3.484.638	1.419.156	25.544.802	40
Skupaj 2011	130.893.702	14.027.940	12.569.166	10.023.663		1.904.542	28.601.825	2.444.702	198.020.838	

MESE NI PROMET Z VREDNOSTNIMI PAPIRI NA VSEH TRGIH (V EUR)

	Delnice	Skkladi	Obveznice	SKUPAJ	Veriini indeks rasti
Leto 2010					
april	27.815.390	1.603.464	7.541.423	36.960.277	56
maj	29.308.279	1.513.440	8.587.218	39.408.936	107
junij	28.453.228	1.565.359	12.921.733	42.940.319	109
julij	17.899.779	1.639.849	11.569.059	31.308.687	73
avgust	22.912.283	1.048.779	13.170.950	37.132.013	119
september	29.568.696	1.935.705	8.906.462	40.410.863	109
oktober	28.410.024	1.460.358	3.814.841	33.685.222	83
november	28.496.463	2.167.271	2.070.407	32.734.140	97
december	45.538.654	2.572.000	4.425.963	52.536.617	160
Skupaj 2010	360.791.924	22.845.644	108.902.647	492.540.215	
Leto 2011					
januar	33.766.945	1.785.076	12.862.566	48.414.588	92
februar	49.843.302	5.012.749	5.484.698	60.340.749	125
marec	52.793.469	4.157.308	6.769.922	63.720.700	106
april	21.087.091	973.072	3.484.638	25.544.802	40
Skupaj 2011	157.490.808	11.928.205	28.601.825	198.020.838	



D) TRŽNA KAPITALIZACIJA

	30.4.2010	31.12.2010	31.3.2011	30.4.2011	Indeks 30.4.2011 / 31.3.2011	Indeks 30.4.2011 / 31.12.2010	Indeks 30.4.2011 / 30.4.2010	DELEp
TRG DELNIC	8.217.000.235	7.027.892.136	6.580.245.966	6.247.884.072	95	89	76	28,67%
PRVA KOTACIJA	5.276.516.076	4.713.896.017	4.518.339.054	4.332.334.687	96	92	82	69,34%
STANDARDNA KOTACIJA	2.035.942.786	1.498.484.684	1.314.302.965	1.206.421.752	92	81	59	19,31%
VSTOPNA KOTACIJA	904.541.373	815.511.434	747.603.946	709.127.632	95	87	78	11,35%
Banke	709.084.832	624.812.029	583.659.734	504.955.367	87	81	71	8,08%
Podjetja	6.890.472.403	5.927.927.674	5.525.693.494	5.308.479.318	96	90	77	84,96%
Zavarovalnice	617.443.000	475.152.433	470.892.738	434.449.386	92	91		6,95%
TRG OBVEZNIC	13.028.878.488	13.192.763.952	15.703.553.504	15.348.973.833	98	116	118	70,44%
Država	11.704.751.083	11.793.078.626	14.378.079.674	14.042.212.878	98	119	120	91,49%
Banke	881.871.220	912.781.520	827.054.746	826.867.106	100	91	94	5,39%
Podjetja	428.682.025	444.935.847	457.201.124	438.675.888	96	99	102	2,86%
Zavarovalnice	13.574.160	41.967.960	41.217.960	41.217.960	100	98	304	0,27%
TRG INVESTICIJSKIH KUPONOV	123.949.505	106.777.859	100.850.443	95.600.966	95	90	77	0,44%
PLUS KOTACIJA	690.376							
OSNOVNA KOTACIJA	123.259.129	106.777.859	100.850.443	95.600.966	95	90	78	100,00%
TRG DELNIC INVEST. DRUŽB	274.619.149	158.553.220	163.453.650	96.508.760	59	61	35	0,44%
SKUPAJ	21.644.447.377	20.485.987.167	22.548.103.563	21.788.967.631	97	106	101	100,00%

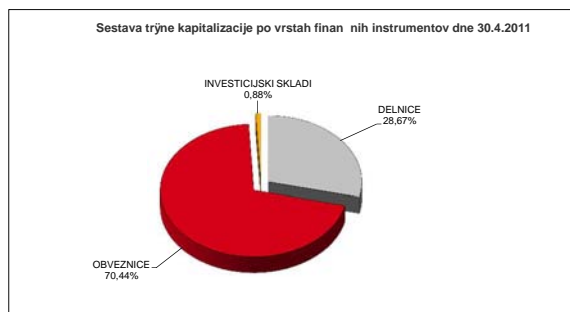
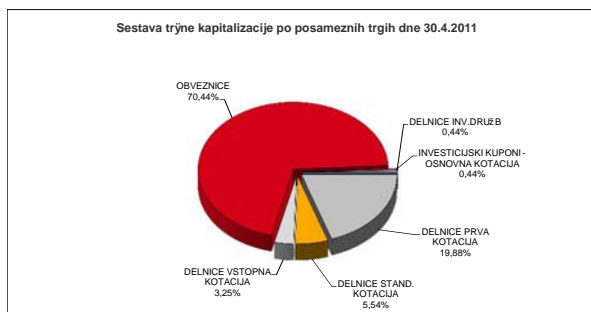
SKUPAJ DELNICE	8.217.000.235	7.027.892.136	6.580.245.966	6.247.884.072	95	89	76	28,67%
-----------------------	----------------------	----------------------	----------------------	----------------------	-----------	-----------	-----------	---------------

SKUPAJ OBVEZNICE	13.028.878.488	13.192.763.952	15.703.553.504	15.348.973.833	98	116	118	70,44%
-------------------------	-----------------------	-----------------------	-----------------------	-----------------------	-----------	------------	------------	---------------

SKUPAJ INVEST. SKLADI	398.568.654	265.331.079	264.304.093	192.109.726	73	72	48	0,88%
------------------------------	--------------------	--------------------	--------------------	--------------------	-----------	-----------	-----------	--------------

Tržna kapitalizacija vseh delnic (brez delnic inv.skladov) na borzi je 30.4.2011 predstavljala 17,3 % bruto doma ega proizvoda (BDP) v enoletnem obdobju 1. kvartal 2010 - 4. kvartal 2010 - 36.060,00 mio EUR; Vir: SURS.

1EUR=1,3315 USD na 30.4.2010	1EUR= 1,3362 USD na 31.12.2010	1EUR= 1,4207 USD na 31.3.2011	1EUR= 1,4860 USD na 30.4.2011
------------------------------	--------------------------------	-------------------------------	-------------------------------



TRPNA KAPITALIZACIJA DELNIC - PRVA KOTACIJA

Izdaja	üt. delnic, ki kotirajo	üt. delnic celotnega razreda	Delež delnic na organiz. trgu	Tečaj na 30.4.2011	Tržna kapitalizacija na 30.4.2011 (v EUR)	Tržna kapitalizacija na 30.4.2011 (v USD)
1 KRKA	35.426.120	35.426.120	100,00%	59,50 EUR	2.107.854.140	3.132.271.252
2 MERCATOR	3.765.361	3.765.361	100,00%	169,45 EUR	638.040.421	948.128.066
3 TELEKOM SLOVENIJE	6.535.478	6.535.478	100,00%	75,00 EUR	490.160.850	728.379.023
4 PETROL	2.086.301	2.086.301	100,00%	233,00 EUR	486.108.133	722.356.686
5 NOVA KREDITNA BANKA MARIBOR	26.081.979	26.081.979	100,00%	8,800 EUR	229.521.415	341.068.823
6 LUKA KOPER	14.000.000	14.000.000	100,00%	13,500 EUR	189.000.000	280.854.000
7 GORENJE	15.906.876	15.906.876	100,00%	11,000 EUR	174.975.636	260.013.795
8 INTEREUROPA	7.902.413	7.902.413	100,00%	2,110 EUR	16.674.091	24.777.700
SKUPAJ PRVA KOTACIJA					4.332.334.687	6.437.849.345

TRPNA KAPITALIZACIJA DELNIC - STANDARDNA KOTACIJA

Izdaja	üt. delnic, ki kotirajo	üt. delnic celotnega razreda	Delež delnic na organiz. trgu	Tečaj na 30.4.2011	Tržna kapitalizacija na 30.4.2011 (v EUR)	Tržna kapitalizacija na 30.4.2011 (v USD)
REDNE DELNICE					1.197.346.139	1.779.256.362
1 ZAVAROVALNICA TRIGLAV	22.735.148	22.735.148	100,00%	16,000 EUR	363.762.368	540.550.879
2 ABANKA	7.198.874	7.198.874	100,00%	37,000 EUR	266.358.338	395.808.490
3 SAVA	2.006.987	2.006.987	100,00%	55,50 EUR	111.387.779	165.522.239
4 PIVOVARNA LAJKO	8.611.481	8.611.481	100,00%	11,000 EUR	94.726.291	140.763.268
5 TERME ATEŽ	497.022	497.022	100,00%	180,00 EUR	89.463.960	132.943.445
6 POZAVAROVALNICA SAVA	9.362.519	9.362.519	100,00%	7,550 EUR	70.687.018	105.040.909
7 SALUS	134.980	134.980	100,00%	312,10 EUR	42.127.258	62.601.105
8 ŽITO	355.792	355.792	100,00%	101,00 EUR	35.934.992	53.399.398
9 AERODROM LJUBLJANA	1.936.229	1.936.229	100,00%	15,000 EUR	29.043.435	43.158.544
10 ISKRA AVTOELEKTRIKA	1.608.313	1.608.313	100,00%	14,000 EUR	22.516.382	33.459.344
11 ISTRABENZ	5.180.000	5.180.000	100,00%	4,200 EUR	21.756.000	32.329.416
12 ETOL	254.619	254.619	100,00%	79,00 EUR	20.114.901	29.890.743
13 DELO PRODAJA	491.393	491.393	100,00%	23,000 EUR	11.302.039	16.794.830
14 MLINOTEST	2.389.177	2.389.177	100,00%	4,500 EUR	10.751.297	15.976.427
15 KOMPAS MTS	594.601	594.601	100,00%	7,200 EUR	4.281.127	6.361.755
16 NIKA	189.876	189.876	100,00%	16,500 EUR	3.132.954	4.655.570
PREDNOSTNE DELNICE						13.486.362
1 PROBANKA	396.315	400.000	99,08%	22,900 EUR	9.075.614	13.486.362
SKUPAJ STANDARDNA KOTACIJA					1.206.421.752	1.792.742.724

DEVIZNI TE AJI 1 EUR= 1,4860 USD na 30.4.2011

TRPNA KAPITALIZACIJA DELNIC - VSTOPNA KOTACIJA

Izdaja	število trgovanih delnic	št. izdanih delnic razreda	Borzi javljen delež delnic na organiz. trgu	Te a j na 30.4.2011	Tržna kapitalizacija na 30.4.2011 (v EUR)	Tržna kapitalizacija na 30.4.2011 (v USD)
REDNE DELNICE					700.697.048	1.041.235.814
1 KD GROUP	2.675.640	2.675.640	100,00%	42,800 EUR	114.517.392	170.172.845
2 HELIOS	278.446	278.446	100,00%	410,00 EUR	114.162.860	169.646.010
3 KD	186.436	186.436	100,00%	450,00 EUR	83.896.200	124.669.753
4 AKTIVA NALOŽBE	18.214.875	18.214.875	100,00%	4,200 EUR	76.502.475	113.682.678
5 CINKARNA CELJE	814.626	814.626	100,00%	72,00 EUR	58.653.072	87.158.465
6 TRIGLAV NALOŽBE	33.121.978	33.121.978	100,00%	1,580 EUR	52.332.725	77.766.430
7 NAMA	953.795	953.795	100,00%	25,000 EUR	23.844.875	35.433.484
8 MODRA LINJA HOLDING	2.192.411	2.192.411	100,00%	7,600 EUR	16.662.324	24.760.213
9 MARINA PORTOROŽ	313.932	313.932	100,00%	53,00 EUR	16.638.396	24.724.656
10 JUTEKS	641.432	641.432	100,00%	23,950 EUR	15.362.296	22.828.372
11 GRAND HOTEL UNION	1.814.613	1.814.613	100,00%	8,000 EUR	14.516.904	21.572.119
12 SLOVENJALEŠ	273.377	273.377	100,00%	43,700 EUR	11.946.575	17.752.610
13 PLAMA - PUR	686.798	686.798	100,00%	15,000 EUR	10.301.970	15.308.727
14 GEA	1.254.960	1.254.960	100,00%	6,690 EUR	8.395.682	12.475.984
15 M1	3.932.515	3.932.515	100,00%	2,000 EUR	7.865.030	11.687.435
16 NFD HOLDING	33.727.196	33.727.196	100,00%	0,200 EUR	6.745.439	10.023.723
17 VIPA HOLDING	7.347.565	7.347.565	100,00%	0,900 EUR	6.612.809	9.826.633
18 ALPETOURL POTOVALNA AGENCIJA	497.847	497.847	100,00%	12,000 EUR	5.974.164	8.877.608
19 MERCATA	2.891.874	2.891.874	100,00%	2,000 EUR	5.783.748	8.594.650
20 MP NALOŽBE	400.000	400.000	100,00%	12,000 EUR	4.800.000	7.132.800
21 GORIŠKE OPEKARNE	595.628	595.628	100,00%	8,000 EUR	4.765.024	7.080.826
22 MELAMIN	349.913	349.913	100,00%	13,000 EUR	4.548.869	6.759.619
23 TERME DOBRNA	692.542	692.542	100,00%	5,700 EUR	3.947.489	5.865.969
24 CETIS	200.000	200.000	100,00%	18,000 EUR	3.600.000	5.349.600
25 AGROGORICA	400.000	400.000	100,00%	8,750 EUR	3.500.000	5.201.000
26 DATALAB TEHNOLOGIJE	1.673.085	1.673.085	100,00%	1,800 EUR	3.011.553	4.475.168
27 VELANA	1.409.645	1.409.645	100,00%	2,000 EUR	2.819.290	4.189.465
28 INTERTRADE ITA	69.531	69.531	100,00%	40,000 EUR	2.781.240	4.132.923
29 HRAM HOLDING	4.346.667	4.346.667	100,00%	0,600 EUR	2.608.000	3.875.488
30 ELMO	708.000	708.000	100,00%	3,500 EUR	2.478.000	3.682.308
31 KOŃAKI TMI	40.374	40.374	100,00%	58,00 EUR	2.341.692	3.479.754
32 INLES	712.410	712.410	100,00%	3,260 EUR	2.322.457	3.451.171
33 JAVOR PIVKA	1.134.022	1.134.022	100,00%	1,300 EUR	1.474.229	2.190.704
34 KS NALOŽBE	3.909.878	3.909.878	100,00%	0,320 EUR	1.251.161	1.859.225
35 MAKSIMA INVEST	11.529.102	11.529.102	100,00%	0,100 EUR	1.152.910	1.713.225
36 FINETOL	317.898	317.898	100,00%	2,000 EUR	635.796	944.793
37 TEKSTINA	1.127.293	1.127.293	100,00%	0,450 EUR	507.282	753.821
38 ZVON ENA HOLDING	12.431.743	12.431.743	100,00%	0,030 EUR	397.816	591.154
39 ZDRAVILJE E ROGAŃKA	9.086	9.086	100,00%	34,130 EUR	310.105	460.816
40 ZVON DVA HOLDING	14.120.934	14.120.934	100,00%	0,020 EUR	282.419	419.674
41 TRDNJAVA I HOLDING	1.291.809	1.291.809	100,00%	0,200 EUR	258.362	383.926
42 SIVENT	1.229.712	1.229.712	100,00%	0,100 EUR	122.971	182.735
43 MAKSIMA HOLDING	6.399.850	6.399.850	100,00%	0,010 EUR	63.999	95.102
44 ALPOS	144.913	144.913	100,00%	0,010 EUR	1.449	2.153
PREDNOSTNE DELNICE					8.430.584	12.527.848
1 PRVA GROUP	170.000	170.000	100,00%	38,100 EUR	6.477.000	9.624.822
2 KD GROUP	266.413	266.413	100,00%	7,210 EUR	1.920.838	2.854.365
3 ZDRAVILJE E ROGAŃKA	537	537	100,00%	60,98 EUR	32.746	48.661
SKUPAJ VSTOPNA KOTACIJA					709.127.632	1.053.763.662

DEVIZNI TE AJI 1 EUR= 1,4860 USD na 30.4.2011

TRŽNA KAPITALIZACIJA OBVEZNIC

Izdaja	Št. izdanih obveznic po najmanjših apoenih	Tečaj na 30.4.2011	Ostane dolga na 30.4.2011	Valuta ostanka dolga	Tržna kapitalizacija na 30.4.2011 (v EUR)	Tržna kapitalizacija na 30.4.2011 (v USD)
1 REPUBLIKA SLOVENIJA 66. IZDAJA	1.500.000	112,72	1.000,00	EUR	1.690.800.000	2.512.528.800
2 REPUBLIKA SLOVENIJA 65. IZDAJA	1.500.000	103,95	1.000,00	EUR	1.559.250.000	2.317.045.500
3 REPUBLIKA SLOVENIJA 67. IZDAJA	1.500.000	101,56	1.000,00	EUR	1.523.400.000	2.263.772.400
4 REPUBLIKA SLOVENIJA 69. IZDAJA	1.500.000		1.000,00	EUR	1.500.000.000	2.229.000.000
5 REPUBLIKA SLOVENIJA 70. IZDAJA	1.500.000		1.000,00	EUR	1.500.000.000	2.229.000.000
6 REPUBLIKA SLOVENIJA 59. IZDAJA	25.553.128	100,00	41,73	EUR	1.066.332.031	1.584.569.399
7 REPUBLIKA SLOVENIJA 63. IZDAJA	1.000.000	104,21	1.000,00	EUR	1.042.100.000	1.548.560.600
8 REPUBLIKA SLOVENIJA 64. IZDAJA	1.000.000		1.000,00	EUR	1.000.000.000	1.486.000.000
9 REPUBLIKA SLOVENIJA 68. IZDAJA	1.000.000		1.000,00	EUR	1.000.000.000	1.486.000.000
10 SLOVENSKA ODKODNINSKA DRUŽBA 2. IZDAJA	16.420.760	103,40	33,37	EUR	566.691.427	841.954.861
11 REPUBLIKA SLOVENIJA 62. IZDAJA	9.358.736	90,00	41,73	EUR	351.486.048	522.308.267
12 REPUBLIKA SLOVENIJA 57. IZDAJA	6.223.274	105,50	41,73	EUR	273.980.571	407.135.129
13 SID BANKA 1. IZDAJA	2.642	100,00	100.000,00	EUR	264.200.000	392.601.200
14 REPUBLIKA SLOVENIJA 33. IZDAJA	249.716	140,00	511,29	EUR	178.032.405	264.556.154
15 REPUBLIKA SLOVENIJA 53. IZDAJA	792.909	102,66	100,00	EUR	81.400.038	120.960.456
16 REPUBLIKA SLOVENIJA 54. IZDAJA	1.828.310	102,03	41,73	EUR	77.844.172	115.676.440
17 REPUBLIKA SLOVENIJA 38. IZDAJA	888.470	102,30	100,00	EUR	70.430.481	104.659.695
18 NLB 18. IZDAJA	150.000	100,00	417,29	EUR	62.593.500	93.013.941
19 NLB 26. IZDAJA	614.187	100,75	100,00	EUR	61.879.340	91.952.700
20 DARS 2. IZDAJA	148.000		417,29	EUR	61.758.920	91.773.755
21 DARS	134.300	103,00	417,29	EUR	57.723.308	85.776.836
22 REPUBLIKA SLOVENIJA 48. IZDAJA	564.652	100,00	100,00	EUR	56.465.200	83.907.287
23 REPUBLIKA SLOVENIJA 29. IZDAJA	550.000	101,50	100,00	EUR	55.825.000	82.955.950
24 NLB 15. IZDAJA	131.126	100,00	417,29	EUR	54.717.569	81.310.307
25 PETROL 1. IZDAJA	50.000	108,75	1.000,00	EUR	54.375.000	80.801.250
26 NLB 23. IZDAJA	54.200		1.000,00	EUR	54.200.000	80.541.200
27 NLB 13. IZDAJA	117.335	107,00	417,29	EUR	52.390.113	77.851.707
28 REPUBLIKA SLOVENIJA 26. IZDAJA	499.765	100,40	100,00	EUR	50.176.406	74.562.139
29 REPUBLIKA SLOVENIJA 50. IZDAJA	485.270	102,50	100,00	EUR	49.740.175	73.913.900
30 BANKA CELJE 11. IZDAJA	50.000	98,95	1.000,00	EUR	49.475.000	73.519.850
31 DARS 3. IZDAJA	102.000	102,00	417,29	EUR	43.414.852	64.514.469
32 BANKA CELJE 13. IZDAJA	40.000	100,00	1.000,00	EUR	40.000.000	59.440.000
33 KD HOLDING 1. IZDAJA	400.000	97,00	100,00	EUR	38.800.000	57.656.800
34 NLB 19. IZDAJA	100.000	91,70	417,29	EUR	38.265.493	56.862.523
35 BANKA CELJE 10. IZDAJA	370.000	99,80	100,00	EUR	36.926.000	54.872.036
36 POSLOVNI SISTEM MERCATOR	365.400	100,40	100,00	EUR	36.686.160	54.515.634
37 KD HOLDING 2. IZDAJA	400.000	87,00	100,00	EUR	34.800.000	51.712.800
38 PROBANKA 10. IZDAJA	30.000	106,00	1.000,00	EUR	31.800.000	47.254.800
39 ZAVAROVALNICA TRIGLAV 2. IZDAJA	30.000	100,00	1.000,00	EUR	30.000.000	44.580.000
40 REPUBLIKA SLOVENIJA 49. IZDAJA	77.979	101,00	380,00	EUR	29.928.340	44.473.514
41 NLB 22. IZDAJA	298.940	100,00	100,00	EUR	29.894.000	44.422.484
42 NOVA KBM 7. IZDAJA	70.000	98,22	417,29	EUR	28.690.357	42.633.870
43 NOVA KBM 9. IZDAJA	26.030	102,00	1.000,00	EUR	26.550.600	39.454.192
44 SAVA 2. IZDAJA	26.500	100,00	1.000,00	EUR	26.500.000	39.379.000
45 REPUBLIKA SLOVENIJA 21. IZDAJA	1.485.255	98,66	17,31	EUR	25.365.253	37.692.766
46 FACTOR BANKA 17. IZDAJA	25.000	98,75	1.000,00	EUR	24.687.500	36.685.625
47 REPUBLIKA SLOVENIJA 32. IZDAJA	238.655	101,40	100,00	EUR	24.199.617	35.960.631
48 NLB 20. IZDAJA	57.100		417,29	EUR	23.827.259	35.407.307
49 DELO PRODAJA 1. IZDAJA	4.662.470	50,15	10,00	EUR	23.382.287	34.746.079
50 ABANKA VIPA 10. IZDAJA	21.000	100,30	1.000,00	EUR	21.063.000	31.299.618
51 CIMOS 1. IZDAJA	200.000	102,90	100,00	EUR	20.580.000	30.581.880
52 BANKA CELJE 14. IZDAJA	20.000		1.000,00	EUR	20.000.000	29.720.000
53 PROBANKA 9. IZDAJA	250.000	80,00	100,00	EUR	20.000.000	29.720.000
54 POWTNA BANKA SLOVENIJE 7. IZDAJA	40.000	100,00	417,29	EUR	16.691.600	24.803.718
55 PROBANKA 11. IZDAJA	15.000	100,00	1.000,00	EUR	15.000.000	22.290.000
56 POTEZA SKUPINA 1. IZDAJA	15.415	90,00	1.000,00	EUR	13.873.500	20.616.021
57 KD, obveznice 1. izdaje	137.900		100,00	EUR	13.790.000	20.491.940
58 FACTOR BANKA 11. IZDAJA	13.000	103,70	1.000,00	EUR	13.481.000	20.032.766
59 FACTOR BANKA 20. IZDAJA	13.090	96,00	1.000,00	EUR	12.566.400	18.673.670
60 BANKA DOMALE 1. IZDAJA	125.000	100,00	1.000,00	EUR	12.500.000	18.575.000
61 BANKA CELJE 12. IZDAJA	12.147	102,00	1.000,00	EUR	12.389.940	18.411.451
62 FACTOR BANKA 14. IZDAJA	1.216	98,00	10.000,00	EUR	11.916.800	17.708.365
63 ZAVAROVALNICA TRIGLAV 1. IZDAJA	10.998	102,00	1.000,00	EUR	11.217.960	16.669.889
64 PROBANKA, obveznice 12. izdaje	10.000		1.000,00	EUR	10.000.000	14.860.000
65 PROBANKA 8. IZDAJA	92.000	100,00	100,00	EUR	9.200.000	13.671.200
66 FACTOR BANKA 15. IZDAJA	9.000	96,50	1.000,00	EUR	8.685.000	12.905.910
67 FACTOR BANKA 21. IZDAJA	7.338	95,50	1.000,00	EUR	7.007.790	10.413.576
68 FACTOR BANKA 22. IZDAJA	5.754		1.000,00	EUR	5.754.000	8.550.444
69 FACTOR BANKA 9. IZDAJA	5.927	89,00	1.000,00	EUR	5.275.030	7.838.695
70 KB1909 2. IZDAJA	205		25.000,01	EUR	5.125.002	7.615.753
71 FACTOR BANKA 16. IZDAJA	500	102,00	10.000,00	EUR	5.100.000	7.578.600
72 REPUBLIKA SLOVENIJA 44. IZDAJA	106.483	105,00	41,73	EUR	4.665.712	6.933.249
73 POWTNA BANKA SLOVENIJE 6. IZDAJA	10.000	104,00	417,29	EUR	4.339.816	6.448.967
74 DEOS 1. IZDAJA	58.259	100,02	62,07	EUR	3.616.859	5.374.653
75 AGROGORICA, OBVEZNICE 1. IZDAJE	2.000	110,00	1.000,00	EUR	2.200.000	3.269.200
76 KB1909 1. IZDAJA	10.000	102,50	200,00	EUR	2.050.000	3.046.300
					15.348.973.833	22.808.575.115

DEVIZNI TE AJI 1 EUR= 1,4860 USD na 30.4.2011

**TRŽNA KAPITALIZACIJA INVESTICIJSKIH KUPONOV -
OSNOVNA KOTACIJA**

Vzajemni skladi		ütevilo kuponov na org. trgu	Te aj na 30.4.2011	Tržna kapitalizacija na 30.4.2011 (v EUR)	Tržna kapitalizacija na 30.4.2011 (v USD)
1	INFOND GLOBAL	5.161.996	9,240 EUR	47.717.491	70.908.192
1	PROBANKA GLOBALNI NALOŽBENI SKLAD	39.222.589	0,690 EUR	27.142.032	40.333.059
2	INFOND DYNAMIC	4.032.127	4,330 EUR	17.459.110	25.944.237
3	ALTA EUROSTOCK	669.864	4,900 EUR	3.282.334	4.877.548
SKUPAJ				95.600.966	142.063.036

TRŽNA KAPITALIZACIJA DELNIC INVESTICIJSKIH DRUŽB

Investicijske družbe		ütevilo delnic na org. trgu	Te aj na 30.4.2011	Tržna kapitalizacija na 30.4.2011 (v EUR)	Tržna kapitalizacija na 30.4.2011 (v USD)
1	NFD 1 DELNIŠKI INVESTICIJSKI SKLAD	160.580.300	0,600 EUR	96.508.760	143.412.018
SKUPAJ				96.508.760	143.412.018

DEVIZNI TE AJI

1 EUR=	1,4860 USD na 30.4.2011
--------	-------------------------

E) DRUGO

E1) KAZALNIKI NA DAN 30.4.2011

	Te aj na 30.4.2011	Celotni isti dobi ek (izguba) v 000 EUR v letu 2010	isti dobi ek (izguba) / delnico v letu 2010	T / D ⁽¹⁾	Vijina dividende za leto 2009 oz. 2010	Dividendna donosnost	Knjižna vrednost na dan 31.12.2010	Te aj / knjižna vrednost delnic	Koli nik letnega obrata tržne kapitalizacije ⁽²⁾
Gorenje	11,00 EUR	19.923 EUR	1,43 EUR	7,68			27,83 EUR	0,40	8,49%
Intereuropa	2,11 EUR	(39.952 EUR)	(5,07 EUR)	(3)			17,47 EUR	0,12	4,80%
Krka	59,50 EUR	171.025 EUR	5,06 EUR	11,75	1,10 EUR	1,85%	30,51 EUR	1,95	8,24%
Luka Koper ⁽⁴⁾	13,50 EUR	(2.904 EUR)	(0,21 EUR)	(3)			17,43 EUR	0,77	3,35%
Mercator	169,45 EUR	30.396 EUR	8,16 EUR	20,76	7,20 EUR	4,25%	213,44 EUR	0,79	6,46%
Nova KBM	8,80 EUR	10.780 EUR	0,41 EUR	21,24			15,24 EUR	0,58	7,83%
Petrol ⁽⁸⁾	233,00 EUR	32.904 EUR	15,96 EUR	14,60	5,90 EUR	2,53%	178,27 EUR	1,31	4,77%
Telekom Slovenije ⁽⁸⁾	75,00 EUR	(210.317 EUR)	(32,33 EUR)	(3)	3,00 EUR	4,00%	123,61 EUR	0,61	3,15%
KAZALNIKI PRVA KOTACIJA				365,43		2,26%		1,03	6,77%
Abanka Vipava	37,00 EUR	2.993 EUR	0,42 EUR	88,89	0,63 EUR	1,70%	49,63 EUR	0,75	0,17%
Aerodrom ⁽⁴⁾	15,00 EUR	4.275 EUR	1,13 EUR	13,32	0,63 EUR	4,20%	31,95 EUR	0,47	7,14%
Delo Prodaja ⁽⁵⁾	23,00 EUR	21 EUR	0,04 EUR	565,40	0,30 EUR	1,30%	49,22 EUR	0,47	0,79%
Etol	79,00 EUR	(4.531 EUR)	(17,80 EUR)	(3)	2,50 EUR	3,16%	109,59 EUR	0,72	1,13%
Iskra Avtoelektrika	14,00 EUR	4.706 EUR	2,94 EUR	4,76			22,84 EUR	0,61	4,00%
Istrabenz	4,20 EUR	(11.426 EUR)	(2,21 EUR)	(3)			(5,14 EUR)	(3)	0,50%
Kompas MTS	7,20 EUR	856 EUR	1,44 EUR	5,00			70,44 EUR	0,10	0,00%
Milnotest	4,50 EUR	1.019 EUR	0,428 EUR	10,53			11,25 EUR	0,40	0,18%
Nika ^{(5) (8)}	16,50 EUR	(276 EUR)	(1,45 EUR)	(3)			13,74 EUR	1,20	0,07%
Pivovarna Laško	11,00 EUR	(25.575 EUR)	(2,94 EUR)	(3)			13,96 EUR	0,79	1,30%
Pozavarovalnica Sava	7,55 EUR	7.453 EUR	0,87 EUR	8,72			16,05 EUR	0,47	5,23%
Salus ⁽⁵⁾	312,10 EUR	5.378 EUR	43,28 EUR	7,21	10,00 EUR	3,20%	408,03 EUR	0,76	5,03%
Sava	55,50 EUR	(99.848 EUR)	(50,17 EUR)	(3)	3,20 EUR	5,77%	160,14 EUR	0,35	2,95%
Terme ateo	180,00 EUR	2.470 EUR	5,04 EUR	35,72	5,50 EUR	3,06%	195,02 EUR	0,92	0,21%
Zavarovalnica Triglav ⁽⁷⁾	16,00 EUR	27.847 EUR	1,23 EUR	13,05			20,71 EUR	0,77	5,56%
Žito	101,00 EUR	2.546 EUR	7,22 EUR	13,99	4,20 EUR	4,16%	194,25 EUR	0,52	2,51%
KAZALNIKI STANDARDNA KOTACIJA				(3)		1,54%		0,63	2,96%

Izra uni so opravljeni na podlagi zadnjih revidiranih ra unovodskih izkazov (MRS). Izra uni so bili opravljeni na podlagi povpre nega zvevta izdanih delnic v zadnjih 2 letih.

(1) T/D = P/E = Te aj / isti dobi ek na delnico (izlo ene rezerve za lastne delde in lastne delnice.)

(2) Promet v zadnjih dvanajstih mesecih, povpre na tržna kapitalizacija na osnovi vrednosti na zadnji dan v teko em mesecu, pred 6 in 12 meseci.

(3) Izra uni ni smiselni.

(4) P / E in P / B se ra una na vse izdane delnice (redne in prednostne).

(5) Izra uni je objavljen na podlagi revidiranih ra unovodskih izkazov po SRS.

(6) Povpre ni kazalniki (izlo ene delnice nesolventnih podjetij): Istrabenz.

Povpre ni T/D = P/E = tržna kapitalizacija rednih delnic prve oz. standardne kotacije (30.4.2011) / vsota neto dobikov druob prve oz. standardne kotacije (za leto 2009 oz. 2010), prilagojena glede na delde kotirajo ih delnic.

Povpre na div. donosnost = vsota dividend, ki so jih izpla ale druobe prve oz. standardne kotacije v letu 2009 oz. 2010, prilagojene za delnice, ki ne kotirajo / tržna kapitalizacija rednih delnic prve oz. standardne kotacije (30.4.2011).

Povpre ni PB = te aj / knjižna vrednost = tržna kapitalizacija rednih delnic prve oz. standardne kotacije (30.4.2011) / vsota kapitala druob prve oz. standardne kotacije (31.12.2009 oz. 31.12.2010), prilagojena glede na delde kotirajo ih delnic.

E2) REKORDNE VREDNOSTI

REKORDNI DNEVNI PROMET PREKO XETRE V LETU 2011

31.3.2011

	Vrednost	število poslov	Koli ina
Navadni posli	877.684	381	65.389
Aplikacije	57.589	26	2.913
Sve0nji	23.634.153	5	165.969
SKUPAJ	24.569.425	412	234.271

NAJVE JE IN NAJMANJŠE VREDNOSTI PROMETA IN INDEKSOV

	V letu 2011		V letih 1990-2010	
Mese ni borzni promet v 000 EUR	63.721	marec	327.359	avgust 2009
Dnevni borzni promet v 000 EUR	24.569	31.03.2011	158.863	05.08.2009
število borznih poslov v dnevni	926	18.03.2011	6.391	27.12.2002
Vrednost sve0nja v 000 EUR	10.768	31.03.2011	75.013	23.11.2005
Max vrednost indeksa SBI TOP	851,24	18.01.2011	2.674,69	31.08.2007
Min vrednost indeksa SBI TOP	759,31	21.04.2011	534,14	08.07.2003
Max vrednost indeksa CEESEG	1.589,82	06.04.2011	1.578,37	14.04.2010
Min vrednost indeksa CEESEG	1.458,48	16.03.2011	1.272,24	01.07.2010
OSTALO				
Tr0na kapitalizacija delnic v EURm	6.747	31.01.2011	19.806	31.08.2007
Dele0 kapitalizacije delnic v lasti nerezidentov	11,35%	31.03.2011	19,68%	31.12.2002

E3) NOVI VREDNOSTNI PAPIRJI, IZKLJUČITVE IN SPREMEMBE V LETU 2011

NOVI VREDNOSTNI PAPIRJI NA LJUBLJANSKI BORZI

OBVEZNICE

Izdajatelj	Trgovalna oznaka	Izdaja	ūtevílo uvrū enih obveznic	Apoenska struktura	Obrestna mera in zapadlost	Datum uvrstitve	Datum pri etka trgovanja
REPUBLIKA SLOVENIJA	RS69	69. izdaja	1.500.000	1.000 EUR	4,375%	19.1.2011	19.1.2011
KD	SKD1	1.izdaja	137.900	100 EUR	7,00%	17.2.2011	17.2.2011
AGROGORICA	AG01	1. izdaja	2.000	1.000 EUR	7,50%	7.3.2011	7.3.2011
REPUBLIKA SLOVENIJA	RS70	70. izdaja	1.500.000	1.000 EUR	5,125%	31.3.2011	31.3.2011

UMIK VREDNOSTNIH PAPIRJEV

DELNICE - VSTOPNA KOTACIJA

Izdajatelj	Trgovalna oznaka	Vrsta delnic	Datum umika	Razlog umika
D NALOŹBE	DFNR	redne imenske	15.2.2011	ste aj

TRG INVESTICIJSKIH DRUŹB

Ime ID-a	Trgovalna oznaka	Datum umika	Razlog umika
KD ID, DELNIŹKA ID	KDIR	14.4.2011	preoblikovanje v vzajemni sklad

POVEĀNJE ŪTEVILA VREDNOSTNIH PAPIRJEV

DELNICE - VSTOPNA KOTACIJA

Izdajatelj	Trgovalna oznaka	Vrsta delnic	ūt.delnic pred razyiritvi	ūt.delnic po razyiritvi	Datum razyiritve
DATALAB TEHNOLOGIJE	DATR	redne imenske	106.519	111.539	3.1.2011
TRIGLAV NALOŹBE	TRSG	redne imenske	13.182.366	33.121.978	4.2.2011
DATALAB TEHNOLOGIJE	DATR	redne imenske	111.539	1.673.085	31.3.2011 - delitev 1:15

ZMANJĀNJE ŪTEVILA VREDNOSTNIH PAPIRJEV

DELNICE - STANDARDNA KOTACIJA

Izdajatelj	Trgovalna oznaka	Vrsta delnic	ūt.delnic pred zmanjānjem	ūt.delnic po zmanjānju	Datum zmanjānja
DELO PRODAJA	DPRG	redne imenske	550.748	491.393	26.1.2011

TRG OBVEZNIC

Izdaja	Trgovalna oznaka	Izdaja	ūt.obveznic pred zmanjānjem	ūt.obveznic po zmanjānju	Datum zmanjānja
SID - Slovenska izvozna in razvojna banka	SI01	1.izdaja	5.690	2.642	28.4.2011

SPREMEMBE PRI VREDNOSTNIH PAPIRJIH

Izdajatelj	Prejyjnja trgovalna oznaka	Tip vrednostnega papirja	Kotacija	Nova trgovalna oznaka	ūtevílo delnic in nominalna vrednost	Datum premitve
ZDRAVILŹ E ROGAŹKA	RGS	redne delnice	Vstopna kotacija	RGZR	9.086 delnic po 100 EUR	25.1.2011
ZDRAVILŹ E ROGAŹKA	RGP	prednostne delnice	Vstopna kotacija	RGZP	537 delnic po 100 EUR	26.1.2011

ZAPADLE OBVEZNICE

Izdajatelj	Trgovalna oznaka	Izdaja	Zadnji dan trgovanja	Datum zapadlosti
REPUBLIKA SLOVENIJA	RS61	61.izdaja	17.1.2011	23.1.2011
BANKA ZASAVJE	BZ03	3.izdaja	1.2.2011	10.2.2011
REPUBLIKA SLOVENIJA	RS23	23.izdaja	4.2.2011	14.2.2011
BANKA CELJE	BCE8	8.izdaja	7.2.2011	15.2.2011
NOVA LJUBLJANSKA BANKA	NLB17	17.izdaja	21.2.2011	1.3.2011
ABANKA	AB08	8.izdaja	23.2.2011	1.3.2011
ABANKA	AB09	9.izdaja	23.2.2011	1.3.2011

LANSTVO V LETU 2011

Borzni lan	Datum	Vklju itev / Izklju itev	Skupno ūtevílo borzних lanov
ERSTE GROUP BANK AG, DUNAJ	17.2.2011	Vklju itev	26

F) SEZNAM VREDNOSTNIH PAPIRJEV

F1) DELNICE - PRVA KOTACIJA

Izdajatelj	Vrsta delnic	Trgovalna koda	Dejavnost	Sestava kapitala	Datum uvrstitve	Datum za etka trgovanja	Prvi enotni te aj*	Nom. vred. delnice	število delnic na borznem trgu	Dividenda za leto 2009	Datum brez upravi enja do dividende	Nastov izdajatelja	Telefon Faks	Direktor družbe Kontaktne osebe	
1	Gorenje	redne imenske	GRVG	proizvodnja elektri nih gospodinjstkih aparatov	15.906.876 rednih kosovnih delnic	30.10.2000 (28.5.98 prosti trg)	10.11.2000 (2.6.1998 prosti trg)	9,51 EUR (8,06 EUR)	1 kos	15.906.876		Partizanska 12 3000 Velenje	Tel: 03 89 91 000 Faks: 03 89 92 800	Franjo Bobinac - predsednik uprave, Marko Mrzel - lan uprave za fin. in ekonomiko	
2	Intereuropa	redne imenske	IEKG	mednarodna zpedicija, pomorska agencija in mednarodni cestni tovorni promet	7.902.413 rednih kosovnih imenskih delnic	24.12.1997	12.1.1998	11,32 EUR	1 kos	7.902.413		Vojkovo nabre0e 32 6000 Koper	Tel: 05 664 10 00 Faks: 05 664 26 74	Ernest Gortan - predsednik uprave Tatjana Vozinek Pucer - namestnica predsednika uprave	
3	Krka	redne imenske	KRKG	proizvodnja farmacevtskih preparatov	35.426.120 rednih kosovnih delnic na ime	14.10.1997 (24.1.97 prosti trg)	4.11.1997 (10.2.97 prosti trg)	11,48 EUR** (14,79 EUR)**	1 kos	35.426.120	1,10 EUR	18.6.2010	1marjezka c. 6 8501 Novo mesto	Tel: 07 33 12 111 Faks: 07 33 21 537	Jo0e Colari - generalni direktor
4	Luka Koper	redne imenske	LKPG	prekladanje, skladi enje in druge pristanizke storitve	14.000.000 rednih kosovnih delnic na ime	1.10.1996	20.11.1996	14,30 EUR	1 kos	14.000.000		Vojkovo nabre0e 38 6000 Koper	Tel: 05 665 61 00 Faks: 05 665 64 25	Gregor Veselko - predsednik uprave mag. Marjan Babi - namestnik predsednika	
5	Mercator	redne imenske	MELR	trgovina, agro0ivilska industrija, kmetjstvo in gostinska dejavnost	3.765.361 rednih kosovnih delnic na ime	10.12.1997 (27.3.96 prosti trg)	22.12.1997 (4.4.96 prosti trg)	23,03 EUR (21,19 EUR)	1 kos	3.765.361	7,20 EUR	15.7.2010	Dunajska cesta 107 1000 Ljubljana	Tel: 01 560 10 00 Faks: 01 568 21 00	žiga Debeljak - predsednik uprave
6	Nova KBM	redne imenske	KBMR	banka	26.081.979 rednih imenskih kosovnih delnic	29.11.2007	10.12.2007	36,61 EUR	1 kos	26.081.979		Vita Kraigherja 4 2505 Maribor	Tel: 02 229 22 90 Faks: 02 25 24 333	Matja0 Kova i - predsednik uprave Manja Skernizak - lanica uprave	
7	Petrol	redne imenske	PETG	prodaja naftnih derivatov	2.086.301 rednih kosovnih imenskih delnic	18.3.1997	5.5.1997	96,48 EUR	1 kos	2.086.301	5,90 EUR	7.5.2010	Dunajska 50 1000 Ljubljana	Tel: 01 47 14 234 Faks: 01 47 14 809	Toma0 Berlo nik - predsednik uprave
8	Telekom Slovenije	redne imenske	TLSG	telekomunikacije	6.535.478 rednih delnic z nominalno 1 kos	18.9.2006	2.10.2006	296,29 EUR	1 kos	6.535.478	3,00 EUR	2.7.2010	Cigaletova 15 1000 Ljubljana	Tel: 01 234 10 00 Fax: 01 231 47 36	Ivica Kranj evi , predsednik uprave mag. Zoran Vehovar - lan uprave

* Enotni te aj prvega trgvalnega dne je prera unan na podlagi te aja Banke Slovenije na ta dan.

** Te aj prilagojen zaradi cepitve delnic (1:10).

F2) DELNICE - STANDARDNA KOTACIJA

Izdajatelj	Vrsta delnic	Trgovalna koda	Dejavnost	Sestava kapitala	Datum sprejema	Datum za etka trgovanja	Prvi enotni te aj*	Nom. vred. delnice	število delnic na borznem trgu	Dividenda za leto 2009 oz. 2010	Datum brez upravi enja do dividende	Naslov izdajatelja	Telefon Faks	Direktor družbe Kontaktne osebe	
1	Abanka Vipa	redne imenske	ABKN	banka	7.200.000 rednih kosovnih delnic na ime	27.10.2008	27.10.2008	44,50 EUR	1 kos	7.198.874	0,63 EUR	31.5.2010	Slovenska c. 58 1517 Ljubljana	Tel: 01 471 81 00 Faks: 01 432 51 65	mag. Jože Leni - predsednik uprave
2	Aerodrom	redne imenske	AELG	letališke storitve	1.936.229 rednih kosovnih delnic na ime in 1.860.298 prednostnih participativnih kosovnih delnic z omejeno glasovalno pravico	15.9.1997	8.10.1997	11,98 EUR	1 kos	1.936.229	0,63 EUR	28.6.2010	Zg. Brnik 130a 4210 Brnik	Tel: 04 20 61 000 Faks: 04 20 21 220	Zmago Skobir - predsednik uprave
3	Delo Prodaja	redne imenske	DPRG	prodaja in distribucija asopisov	491.393 rednih kosovnih delnic na ime	25.1.2001	12.2.2001	71,68 EUR	1 kos	593.549	0,30 EUR	9.7.2010	Dunajska 5 1000 Ljubljana	Tel: 01 47 38 600 Faks: 01 473 86 04	Branko Bergant - predsednik uprave
4	Etol	redne imenske	ETOG	predelava arom in eteri nih olj	254.619 navadnih imenskih kosovnih delnic	21.11.1996	21.2.1997	96,51 EUR	1 kos	254.619	2,50 EUR	17.6.2010	škofja vas 39 3000 Celje	Tel: 03 42 77 100 Faks: 03 42 77 118	Zdenko Zanožki - predsednik uprave
5	Iskra Avtoelektrika	redne imenske	IALG	proizvodnja elektri ne opreme za stroje in vozila	1.608.313 rednih kosovnih delnic na ime	28.9.2006 (20.10.2004 prosti trg)	12.10.2006 (26.10.2004 prosti trg)	40,06 EUR (38,81 EUR)	1 kos	1.608.313			Pojlje 15 5290 šempeter pri Goñici	Tel: 05 33 93 000 Faks: 05 33 93 801	Edvin Sever - predsednik uprave
6	Istrabenz	redne imenske	ITBG	upravljanje holding družb	5.180.000 navadnih imenskih kosovnih delnic	30.5.1997 (21.1.97 prosti trg)	16.6.1997 (3.2.97 prosti trg)	15,88 EUR (19,79 EUR)	1 kos	5.180.000			Ulica Zore Perello Godina 2 6000 Koper	Tel: 05 662 15 00 Faks: 05 662 15 15	mag. Rudi Grbec - predsednik uprave
7	Kompas MTS	redne imenske	MTSG	trgovsko turisti na dejavnost	594.601 navadnih imenskih kosovnih delnic	24.11.2000	8.12.2000	5,96 EUR	1 kos	594.601			Prašakova 4 1000 Ljubljana	Tel: 01 200 61 00 Faks: 01 200 64 34	Milenka Skubic Leben - direktorica
8	Minotest	redne imenske	MAJG	šivilska industrija	2.389.177 rednih kosovnih delnic na ime	6.3.2000	3.4.2000	5,20 EUR	1 kos	2.389.177			Tovarniška 14 5270 Ajdovz ina	Tel: 05 364 45 00 Faks: 05 364 46 18	David Naberger - predsednik uprave
9	Nika investiranje in razvoj	redne prinosnice	NIKN	finan ne storitve	189.876 rednih kosovnih delnic na ime	4.6.1991	4.6.1991	1.755,00 SIT	1 kos	189.876			Trg izgnancev 1a 8250 Brešice	Tel: 07 49 62 236 01 432 41 16 Faks: 07 69 62 852 01 433 13 47	Branko šuzteri - direktor
10	Pivovarna Lazko	redne imenske	PILR	proizvodnja in prodaja piva	8.611.481 rednih imenskih delnic z nominalo 1 kos	13.1.2000	1.2.2000	28,37 EUR	1 kos	8.611.481			Trubarjeva 28 3270 Lazko	Tel: 03 734 80 00 Faks: 03 57 31 617	Duzan Zorko - direktor
11	Pozavarovalnica Sava	redne imenske	POSR	pozavarovanje	9.362.519 rednih imenskih delnic z nominalo 1 kos	11.6.2008	12.6.2008	28,34 EUR	1 kos	9.362.519			Dunajska 56 1000 Ljubljana	Tel: 01 475 02 00 Faks: 01 475 02 64	Zvonko Ivanuzi - predsednik uprave
12	Probanka	prednostne imenske	PRBP	banka	2.133.214 navadnih imenskih kosovnih delnic PRBR in 400.000 prednostnih imenskih kosovnih delnic PRBP	30.3.1993	30.3.1993	118,14 EUR	1 kos	396.315	0,82 EUR	3.6.2010	Trg Leona Štuklja 12 2000 Maribor	Tel: 02 25 20 513 Faks: 02 25 20 578	Romana Pajenk - predsednica uprave
13	Salus	redne prinosnice	SALR	trgovina na debelo s farmacevtskimi, medicinskimi in drugimi proizvodi	135.000 prinosniških kosovnih delnic razreda B	16.1.1992	16.1.1992	32,31 EUR	1 kos	134.980	10 EUR vmesne dividende	10.1.2011	Mazera Spasi eva 10 1000 Ljubljana	Tel: 01 589 91 00 Faks: 01 568 10 22	Miha Lavri - direktor
14	Sava	redne imenske	SAVA	gumarska in kemi na industrija	2.006.987 rednih kosovnih delnic	13.12.1999	6.1.2000	165,54 EUR	1 kos	2.006.987	3,20 EUR	15.6.2010	škofjelozka c.6 4502 Kranj	Tel: 04 206 5000 Faks: 04 206 6446	Janez Bohori - predsednik uprave
15	Terme ate0	redne imenske	TCRG	medicinska rehabilitacija in turizem	497.022 kosovnih delnic	7.6.1993	26.8.1993	1.156,61 SIT	1 kos	497.022	5,50 EUR	1.7.2010	Topliška c. 35 8251 ate0 ob Savi	Tel: 07 49 35 000 Faks: 07 49 62 721	Bojan Petan - generalni direktor Zvone Krule - pomo nik direktorja za finance
16	Zavarovalnica Triglav	redne imenske	ZVTG	zavarovalništvo	22.735.148 redne imenske kosovne delnice	9.9.2008	9.9.2008	49,05 SIT	1 kos	22.735.148			Miklozi eva c. 19 1000 Ljubljana	Tel: 01 47 47 200 Faks: 43 26 302	Matjaž Rakovec - predsednik uprave
17	šito	redne imenske	ZTOG	prehrambena industrija	355.792 rednih kosovnih delnic na ime	3.3.2000	20.3.2000	101,96 EUR	1 kos	355.792	4,20 EUR	5.7.2010	šmartinska cesta 154 1000 Ljubljana	Tel: 01 587 61 00 Faks: 01 542 41 66	Anton Balaš - predsednik uprave

* Enotni te aj prvega trgovalnega dne je prera unan na podlagi te aja Banke Slovenije na ta dan

F3) DELNICE - VSTOPNA KOTACIJA

Izdajatelj	Trgovalna koda	Vrsta delnic	Datum uvstitve	Datum za etka trgovanja	Dejavnost	Setstava kapitala	Prvi enotni te aJ	Nom. vred. delnice	Dividenda za leto 2009	Datum brez upravl enja do dividende	ut. delnic na borznem trgu	Naslov izdajatelja	Telefon Faks	Direktor družbe Kontaktne osebe	
1	AGROGORICA	AGOG	redne imenske	31.3.2010	31.3.2010	trgovina na debelo s sadjem in zelenjavo	400.000 rednih kosovnih delnic	8,75 EUR	1 kos		400.000	Vrtojemska cesta 48 5290 Šempeter pri Gorici	Tel: 05 330 30 00 Faks: 05 90 74 791	Aleksandra Argo - predsednica upravnega odbora Alaz Modic - izvršni direktor	
2	AKTIVA NALOŽBE	ATPG	redne imenske	26.2.2004	27.2.2004	investiranje in upravljanje naložb	16.711.627 rednih kosovnih delnic	3,75 EUR	1 kos		18.214.875	Dunajska 156 1000 Ljubljana	Tel: 01 560 46 71 Faks: 01 560 46 77	Tadej Povavsek - direktor	
3	Alpeltour potovalna agencija	APAG	redne imenske	21.7.2000	2.8.2000	prevoz potnikov v cestnem potniškem prometu	497.847 rednih kosovnih delnic na ime	4,82 EUR	1 kos	0,75 EUR	6.7.2010	Mirka Vachova 8 4000 Kranj	Tel: 04 201 20 11 Faks: 04 20 13 100	Ivanka Zupan - Gaber - direktorica	
4	ALPOS	APOG	redne imenske	29.3.2006	10.4.2006	industrija kovinskih izdelkov in opreme	144.913 rednih kosovnih delnic na ime	41,73 EUR	1 kos			144.913	Cesta Leona Dobrotniška 2 Vrtenjur	Tel: 03 746 31 00 Faks: 03 746 31 01	Ljubomir Ozornikar - predsednik uprave, generaini direktor
5	Cetis	CETG	redne imenske	27.2.1997	10.3.1997	proizvodnja grafi nih potrebz in papirja	200.000 rednih delnic z nominalo 1 kos	49,72 EUR	1 kos			200.000	opova 24 3000 Celje	Tel: 03 42 78 500 Faks: 03 42 78 817	Roman Žnidari - glavni direktor Miro Zakrajsek
6	Cinkarna Celje	CICG	redne imenske	27.2.1998	6.3.1998	proizvodnja kemikalij in predelava cinka	814.626 rednih kosovnih delnic	33,71 EUR	1 kos	1,25 EUR	2.6.2010	814.626	Kidri eva 26 3000 Celje	Tel: 03 42 76 000 Faks: 03 42 76 106	Tomaž Ben ina - predsednik uprave Marjia Kolari
7	DATALAB Tehnologije	DATR	redne imenske	30.6.2008	30.6.2008	razvoj in zakloba programskih paketov	1.673.085 navadnih imenskih kosovnih delnic	93,90 EUR	1 kos			1.673.085	Koprska ulica 92 1000 Ljubljana	Tel: 01 252 89 00 Faks: 01 252 89 10	Andrej Mentelj - predsednik uprave
8	ELMO	IELG	redne imenske	16.2.2001	22.2.2001	elektroinstalacije	708.000 rednih kosovnih delnic	1,23 EUR	1 kos			708.000	Vojkova 58 1000 Ljubljana	Tel: 01 530 88 00 Faks: 01 530 88 48	Majda Andoljsek - v.d. direktorja
9	Finetol	FINR	redne imenske	25.2.2008	29.2.2008	dejavnost holdingov	317.898 navadnih imenskih kosovnih delnic	300,00 EUR	1 kos			317.898	Vkofja vas 39 3000 Celje	Tel: 03 42 77 410 Faks: 03 42 77 411	Franci Strajner - direktor
10	Gea tovarna olja	GSBG	redne imenske	22.7.1996	30.7.1996	proizvodnja rastlinskih olj in masi	1.254.960 rednih kosovnih delnic	6,55 EUR	1 kos	0,60 EUR	9.2.2010	1.254.960	Tig svobode 3 2310 Slovenska Bistrica	Tel: 02 843 26 10 Faks: 02 84 32 613	dr. Igor Husti - direktor Milka Likl - vodja SFR
11	Gorizke opekane	GORG	redne imenske	2.3.1999	8.3.1999	proizvodnja vseh vrst ope nih izdelkov iz gline	595.628 rednih kosovnih delnic	9,03 EUR	1 kos			595.628	Merljaki 7 5292 Ren e	Tel: 05 39 85 200 Faks: 05 39 85 260	Jože Stbilj - direktor
12	Grand hotel Union	GHUG	redne imenske	29.12.1999	5.1.2000	opravljanje hotelskih storitev, predvsem nastanitve in prehrane gostov	1.814.613 rednih kosovnih delnic	10,82 EUR	1 kos	0,49 EUR	29.6.2010	1.814.613	Miklozi eva 1 1000 Ljubljana	Tel: 01 30 81 270 Faks: 01 42 30 15	Bogdan Lipovsek - direktor
13	Helios	HDOG	redne imenske	11.9.1996	19.9.1996	posrednistvo pri prodaji goriv, rud, kovin in tehni nih kemikalij	278.446 rednih delnic na ime z nominalo 42 EUR	53,81 EUR	42,00 EUR			278.446	Koli evo 2 1230 Domžale	Tel: 01 721 3007 Faks: 01 722 4000	Urož Slavinec - direktor Marko Vresk
14	HRAM HOLDING	STIR	redne imenske	26.1.2004	27.1.2004	dejavnost holdingov	4.346.667 rednih delnic	1,49 EUR	1 kos			4.346.667	Viharnjara 29 1000 Ljubljana	Tel: 01 306 55 66 Faks: 01 306 55 70	Sažo Tanko - direktor
15	Inles	IHPG	redne imenske	5.10.1999	8.10.1999	proizvodnja stavbnega pohiztva	712.410 rednih kosovnih delnic na ime	2,55 EUR	1 kos			712.410	Kolodvorska 22 1310 Ribnica	Tel: 01 837 71 00 Faks: 01 83 77 333	Andrej Mate - predsednik uprave
16	Intertrade ITA	INRG	redne imenske	9.10.1997	20.10.1997	zastopanje tujih firm s podro ja strojne opreme	69.531 rednih delnic na ime z nominalo 42 EUR	235,48 EUR	42,00 EUR	1,67 EUR	7.7.2010	69.531	Tomzi eva 3 1000 Ljubljana	Tel: 01 425 1025 Faks: 01 425 3189	Andraž Prelesnik - direktor Danijela Knapi
17	Javor	JPIG	redne imenske	26.10.2000	13.11.2000	proizvodnja furnirja, vezanega in slojastega lesa, vlaknenih in drugih ploz	1.134.022 rednih kosovnih delnic na ime	2,38 EUR	1 kos			1.134.022	Kolodvorska 9a 6257 Pivka	Tel: 05 7210 200 Faks: 05 7210 215	Bruno Komac - predsednik uprave
18	Juteks	JTKG	redne imenske	29.10.1999	2.11.1999	proizvodnja talnih oblog na razli nih podlagah	641.432 rednih kosovnih delnic na ime	8,50 EUR	1 kos			641.432	Ločnica 53a 3310 Zalec	Tel: 03 712 07 00 Faks: 03 712 07 55	Milivoj Dolar - direktor
19	KD	SKDR	redne imenske	12.12.2000	21.12.2000	upravljanje holding družb	186.436 rednih imenskih delnic po 1 kos	47,34 EUR	1 kos			186.436	Celovzka 206 1000 Ljubljana	Tel: 01 582 67 00 Faks: 01 518 32 24 01 518 41 00	Milan Kneževi - predsednik upravnega odbora
20	KD Group	KDHP	prednostne participativne	12.7.2001	18.7.2001	upravljanje holding družb	2.675.640 rednih delnic na ime z nominalo 1 kos in 266.413 prednostnih participativnih imenskih delnic z nominalo 1 kos	26,67 EUR	1 kos			266.413	Celovzka 206, 1000 Ljubljana	Tel: 01 582 67 00 Faks: 01 518 41 00	Matija Gantar - direktor
21	KD Group	KDHR	redne imenske	31.1.2001	5.2.2001	upravljanje holding družb	2.675.640 rednih delnic na ime z nominalo 1 kos in 266.413 prednostnih participativnih imenskih delnic z nominalo 1 kos	30,81 EUR	1 kos			2.675.640	Celovzka 206 1000 Ljubljana	Tel: 01 582 67 00 Faks: 01 518 41 00	Matija Gantar - direktor
22	Kozaki TMI	TKMG	redne imenske	7.10.1999	11.10.1999	predelava mesa in proizvodnja mesnih izdelkov	40.374 rednih kosovnih delnic na ime	20,36 EUR	1 kos			40.374	Orezko nabrežje 1 2000 Maribor	Tel: 02 23 52 200 Faks: 02 23 52 251	Bojan Rus - direktor
23	KS Naložbe	KSFR	redne imenske	19.12.2007	24.12.2007	dejavnost holdingov	3.909.87 navadnih kosovnih delnic	2,05 EUR	1 kos			3.909.878	Dunajska 9 1000 Ljubljana	Tel: 01 30 01 400	Blaž Vodopivec - direktor

F3) DELNICE - VSTOPNA KOTACIJA

Izdajatelj	Trgovalna koda	Vrsta delnic	Datum uvstitive	Datum za etka trgovanja	Dejavnost	Sestava kapitala	Prvi enotni te aj*	Nom. vred. delnice	Dividenda za leto 2009	Datum brez upravljenja do dividende	ut. delnic na borznem trgu	Naslov izdajatelja	Telefon Faks	Direktor družbe Kontaktne osebe
24	M1	MR1R	redne imenske	4.8.2004	4.8.2004	dejavnost holdingov	3.932.515 rednih kosovnih delnic na ime	1,67 EUR	1 kos		3.932.515	Vojkova 58 1000 Ljubljana	Tel: 01 473 44 37 Faks: 01 473 44 37	Mojca Pogorelec - direktorica
25	Maksima Holding	MAHR	redne imenske	28.4.2003	6.5.2003	dejavnost holdingov	6.399.850 rednih kosovnih delnic na ime	2,50 EUR	1 kos		6.399.850	Trg republike 3 1000 Ljubljana	Tel: 01 20 04 710 Fax: 01 20 04 730	Nastja Suzinski - direktor družbe
26	Maksima Invest	MKIR	redne imenske	26.10.2004	26.10.2004	dejavnost holdingov	11.529.102 rednih kosovnih delnic	2,10 EUR	1 kos		11.529.102	Trdinova 4 1000 Ljubljana	Tel: 01 434 10 13 Faks: 01 431 11 09	Milan Ževart - direktor
27	Marina Portorož	MAPG	redne imenske	11.9.1996	19.9.1996	navti ne in gostinske storitve	313.932 rednih kosovnih delnic na ime	37,31 EUR	1 kos	3,00 EUR	27.7.2010	Cesta solinarjev 8 6200 Portorož	Tel: 05 676 1100 Faks: 05 676 1510	Duzan erna - direktor Irena Kastelec
28	MP NALOŽBE	MPLR	redne imenske	1.12.1997	12.12.1997	upravljanje s finan nim premoženjem strank, trgovanje in posredovanje	400.000 rednih imenskih kosovnih delnic	1,61 EUR **	1 kos			Ulica Gradnikove brigade 11 1000 Ljubljana	Tel: 01 58 74 777 Fax: 01 58 74 770	Ivan Puznik - generalni direktor
29	Melamin Ko evje	MKOG	redne imenske	13.9.1996	23.9.1996	lesna, kemi na in obutvena industrija ter trgovina	349.913 rednih kosovnih delnic na ime	6,48 EUR	1 kos			Tomzi eva 9 1330 Ko evje	Tel: 01 8959 300 Faks: 01 895 0334	Sre ko Vtefani - direktor Tomo Jami
30	Mercata	MROR	redne imenske	27.7.2004	27.7.2004	dejavnost holdingov	2.891.874 rednih kosovnih delnic na ime	1,63 EUR	1 kos			Trg republike 3 1000 Ljubljana	Tel: 01 473 44 37 Faks: 01 473 44 80	Marko Mencin - direktor
31	Modra linija holding	MLHR	redne imenske	15.11.2002	20.11.2002	finan no posredništvo	2.192.411 rednih kosovnih delnic na ime	1,84 EUR	1 kos			Pristanizka ulica 12 6000 Koper	Tel: 05 66 33 150 Faks: 05 66 33 120	žarko Ždrali - direktor
32	Nama	NALN	redne imenske	30.4.2004	30.4.2004	trgovina na drobno in oddajanje poslovnih prostorov	953.795 rednih kosovnih delnic na ime	5,04 EUR	1 kos	0,53 EUR	23.6.2010	Tomzi eva 1 1000 Ljubljana	Tel: 01 425 8300 Faks: 01 252 4756	Mirjana Kopor i Velj - generalna direktorica
33	NFD HOLDING	NFZR	redne imenske	9.12.2003	10.12.2003	drugo finan no posredništvo	33.727.196 rednih kosovnih delnic	2,81 EUR	1 kos			Trdinova 4 1000 Ljubljana	Tel: 01 431 11 09 Faks: 01 431 11 09	Stanislav Valant - direktor
34	Plama-pur	POPG	redne imenske	1.12.1999	6.12.1999	proizvodnja in predelava poluretanskih pen	686.798 rednih kosovnih delnic na ime	14,25 EUR	1 kos	0,90 EUR	23.4.2010	Podgrad 17 6244 Podgrad	Tel: 05 71 49 100 Faks: 05 71 49 299	Radoz Gregor i - predsednik uprave
35	Sivent	SING	redne imenske	21.2.2008	27.2.2008	družba tveganega kapitala	1.229.712 kosovnih delnic	2,66 EUR	1 kos			Tehnološki park 19 1000 Ljubljana	Tel: 01 620 82 50 Fax: 01 620 82 59	Tomaž Lahajner - predsednik upravnega odbora
36	Skupina Prva	PPDG	prednostne neglasovalne imenske kumulativne	7.7.2005	20.7.2005	dejavnost pokojninskih skladov	194.565 delnic razreda A in 170.000 prednostnih delnic razreda B z nominalno 42 EUR	58,43 EUR	42 EUR	2,52 EUR	29.6.2010	železna cesta 18 1000 Ljubljana	Tel: 01 234 58 00 Faks: 01 436 12 15	dr. Alenka Žnidarzi Kranjc - predsednica uprave
37	Slovenjales	SLLG	redne imenske	24.4.1996	8.5.1996	posredovanje blaga in storitev v mednarodni trgovini, maloprodaja in veleprodaja	273.604 rednih imenskih delnic po 1 kos	14,41 EUR	1 kos			Dunajska cesta 22 1000 Ljubljana	Tel: 01 474 42 00 Faks: 01 432 61 30	Goran elesnik - direktor Djordja Kobal
38	Tekstina	TEAG	redne imenske	31.1.1997	12.2.1997	proizvodnja preje, tkanje in oplemenitenje tekstilij ter izdelava konfekcije	1.127.293 rednih imenskih kosovnih delnic	1,70 EUR	1 kos			Tovarniška 15 5270 Ajdovz ina	Tel: 05 369 2000 Faks: 05 369 2203	Simeon Vpruk - direktor Ivica Karen - vodja fin. oddelka
39	Terme Dobna	ZDDG	redne imenske	30.6.1999	5.7.1999	medicinska dejavnost ter turisti ne, hotelske in gostinske usluge	692.542 rednih imenskih kosovnih delnic	2,82 EUR	1 kos			Dobna 50 3204 Dobrna	Tel: 03 780 8000 Faks: 03 780 8200	Jože Duh - direktor Duzko Presek Erik Heiligstein
40	PSZ, poslovni sistem	TR1R	redne imenske	30.3.2004	31.3.2004	dejavnost holdingov	1.291.809 rednih kosovnih delnic	1,08 EUR	1 kos			Kocenova za 3003 Celje	Tel: 01 43 41 000 Faks: 01 43 11 109	Milan Ževart - direktor
41	Triglav naložbe	TRSG	redne imenske	6.4.2004	7.4.2004	dejavnost holdingov	33.121.978 rednih kosovnih delnic	1,67 EUR	1 kos			Slovenska 54 1000 Ljubljana	Tel: 01 43 45 540 Faks: 01 43 45 550	Stojan Nikoli - predsednik uprave
42	Velana	VLJG	redne imenske	18.12.2002	23.12.2002	proizvodnja tekstilnih izdelkov, razen obla il	1.409.645 navadnih kosovnih delnic na ime	1,44 EUR	1 kos			Vmartinska 52 1000 Ljubljana	Tel: 01 360 31 00 Faks: 01 360 31 98	Leopold Poljansek - direktor
43	Vipa holding	VHDR	redne imenske	29.10.2003	5.11.2003	drugo finan no posredništvo	7.347.565 rednih kosovnih delnic na ime	3,41 EUR	1 kos			Koli eva ulica 19 5000 Nova Gorica	Tel: 05 33 11 570 Faks: 05 30 28 506	Matija Majcenovi - predsednik uprave
44	Zdravilz e Rogazka	RGZP	prednostne	4.2.1999	11.2.1999	upravljanje holding družb	9.086 navadnih delnic na ime z nominalno 100 EUR in 537 prednostnih delnic na ime z nominalno vrednostjo 100 EUR	7,87 EUR	100 EUR			Zdravilski trg 14 3250 Rogazka Slatna	Tel: 03 81 82 640 Faks: 03 81 82 649	Milena Jelen - predsednica uprave Dragica Her ek
45	Zdravilz e Rogazka	RGZR	redne imenske	4.2.1999	11.2.1999	upravljanje holding družb	9.086 navadnih delnic na ime z nominalno 100 EUR in 537 prednostnih delnic na ime z nominalno vrednostjo 100 EUR	2,14 EUR	100 EUR			Zdravilski trg 14 3250 Rogazka Slatna	Tel: 03 81 82 640 Faks: 03 81 82 649	Milena Jelen - predsednica uprave Dragica Her ek
46	ZVON DVA HOLDING	ZVZR	redne imenske	24.2.2004	25.2.2004	dejavnost holdingov	14.120.934 rednih kosovnih delnic	2,61 EUR	1 kos			Slovenska 17 2000 Maribor	Tel: 02 229 06 00 Faks: 02 229 06 21	Franc Jezovnik - predsednik uprave
47	ZVON ENA HOLDING	ZVHR	redne imenske	24.10.2003	30.10.2003	dejavnost holdingov	12.431.743 rednih kosovnih delnic na ime	6,71 EUR	1 kos			Slovenska ulica 17 2000 Maribor	Tel: 02 22 90 600 Faks: 02 22 90 621	Simon Zdobcak - predsednik uprave

* Enotni te aj prvega trgovalnega dne je prera na podlagi te aja Banke Slovenije na ta dan

** Vrednosti so prilagojene zaradi delitve delnic 1:10

F4) OBVEZNICE

Izdajatelj	Trgovna koda	Datum uvrstitve	Datum izdajanja	Zavarovalna terjatva	Dejavnost	Namen izdajatelj obveznice	Nom. vred. izdaja na borzi	Apsolurna sestava	Število izdanih obveznic pri apoenih	Letna obr. mera	Za etik obvezni strok zapadlosti	Datum izpisa	Naslov izdajatelja	Telefon	Direktor	Kontaktne osebe
1	Abanka Vipa	AB10	23.2.2005	7.3.2005	banka	za izpla. ilo obveznic iz nastava obveznic jam i banka z vsem svojim premojenjem neomejeno	21.000.000 EUR	1.000 EUR	21.000	4,6%	1.10.2004 1.10.2011 7 let	1.10.	Slovenska c. 58 1517 Ljubljana	Tel: 01 471 81 00 Faks: 01 432 51 65		mag. Matjaž Nastar - predsednik uprave Matjaž Pogačar
2	Agropolica	AG01	7.3.2011	7.3.2011	banka	jam i banka neomejeno z vsem svojim premojenjem	2.000.000 EUR	1.000 EUR	2.000	7,5%	31.1.2011 1.3.2008 15 let	1.3.	Vitobrenška cesta 48, 5200 Kempeter pri Gorici	Tel: 05 330 30 00 Fax: 05 90 74 791		Aleksandra angot predsednica upravnega odpoda Alek. Kocič - izvršni direktor
3	Banka Celje	BCE10	3.9.2007	12.9.2007	banka	jam i banka neomejeno z vsem svojim premojenjem	37.000.000 EUR	100 EUR	370.000	5,0%	15.2.2007 15.2.2017 10 let	15.2.	Vodrkova 2 3000 Celje	Tel: 03 422 10 00 Faks: 03 422 11 00		Niko Ka - predsednik uprave Davorin Leskovec Simona Cilerjak
4	Banka Celje	BCE11	11.7.2008	11.7.2008	banka	jam i banka neomejeno z vsem svojim premojenjem	50.000.000 EUR	1.000,00 EUR	50.000	6m EURIBOR + 200 b.t.	28.12.2007 brez dospelja	28.6. 28.12.	Vodrkova 2 3000 Celje	Tel: 03 422 10 00 Faks: 03 422 11 00		Niko Ka - predsednik uprave Davorin Leskovec Simona Cilerjak
5	Banka Celje	BCE12	29.10.2009	2.11.2009	banka	jam i banka neomejeno z vsem svojim premojenjem	12.147.000 EUR	1.000,00 EUR	12.147	6,5%	15.6.2009 15.6.2018 7 let	15.6.	Vodrkova 2 3000 Celje	Tel: 03 422 10 00 Faks: 03 422 11 00		Niko Ka - predsednik uprave Davorin Leskovec Simona Cilerjak
6	Banka Celje	BCE13	30.6.2010	30.6.2010	banka	jam i banka neomejeno z vsem svojim premojenjem	40.000.000 EUR	1.000,00 EUR	40.000	4,75%	30.3.2010 30.3.2015 5 let	30.3.	Vodrkova 2 3000 Celje	Tel: 03 422 10 00 Faks: 03 422 11 01		Niko Ka - predsednik uprave Davorin Leskovec Simona Cilerjak
7	Banka Celje	BCE14	23.12.2010	23.12.2010	banka	jam i banka neomejeno z vsem svojim premojenjem	20.000.000 EUR	1.000,00 EUR	20.000	4,55%	1.10.2010 1.10.2015 5 let	1.10.	Vodrkova 2 3000 Celje	Tel: 03 422 10 00 Faks: 03 422 11 01		Niko Ka - predsednik uprave Davorin Leskovec Simona Cilerjak
8	CIMOS	CM1	8.7.2005	21.7.2005	avtomobilska industrija	izdajatelj jam i z vsem svojim premojenjem	20.000.000 EUR	100 EUR	200.000	5,75%	1.8.2004 1.8.2011 7 let	1.8.	Cesta Mandovskega upora 2 6000 Koper	Tel: 05 665 80 00 Faks: 05 665 82 50		Franz Krazovec - predsednik uprave
9	DARS	DRS1	22.12.2004	30.12.2004	upravljanje finan nega inženiringa, pripravljanje, organiziranje in vodjenje gradnje in vzdrževanje omrežja avtocest ter upravljanje avtocest v Republiki Sloveniji	postizvo Republike Slovenije	56.042.047 EUR	417,29 EUR	134.300	5,1%	27.7.2004 28.7.2024 20 let	28.7.	Ulica 14. divizije 4 3000 Celje	Tel: 03 426 40 40 Faks: 03 544 20 01		Matjaž Duhovnik - predsednik uprave
10	DARS	DRS2	25.10.2005	8.11.2005	upravljanje finan nega inženiringa, pripravljanje, organiziranje in vodjenje gradnje in vzdrževanje omrežja avtocest ter upravljanje avtocest v Republiki Sloveniji	postizvo Republike Slovenije	61.758.920 EUR	417,29 EUR	148.000	4,5%	26.4.2005 26.4.2005 20 let	26.4.	Ulica 14. divizije 4 3000 Celje	Tel: 03 426 40 40 Faks: 03 544 20 01		Matjaž Duhovnik - predsednik uprave
11	DARS	DRS3	23.1.2006	3.2.2006	upravljanje finan nega inženiringa, pripravljanje, organiziranje in vodjenje gradnje in vzdrževanje omrežja avtocest ter upravljanje avtocest v Republiki Sloveniji	postizvo Republike Slovenije	42.563.580 EUR	417,29 EUR	102.000	4,0%	28.10.2005 28.10.2020 15 let	28.10.	Ulica 14. divizije 4 3000 Celje	Tel: 03 426 40 40 Faks: 03 544 20 01		Rajko Siroj - predsednik uprave
12	DELO PRODAJA	DFR1	21.8.2008	21.8.2008	prodaja in distribucija avtoplov	za izpla. ilo obveznic iz obveznic jam i izdajatelj z vsem svojim premojenjem	46.624.700 EUR	10,00 EUR	4.662.470	6m EURIBOR + 0,6%	23.6.2008 23.6.2018 10 let	23.6. 23.12.	Dunajska 5 1000 Ljubljana	Tel: 01 47 35 600 Faks: 01 473 85 04		Branko Bergant - predsednik uprave Bianka Božič - nek. Kdozenc- kadrovsko pravnit sektor
13	DEOS	DE01	19.9.2005	28.9.2005	izgradnja in upravljanje objektovarnih stavovarj	za izpla. ilo obveznic iz obveznic jam i izdajatelj z vsem svojim premojenjem	5.825.900 EUR	100 EUR	58.259	6%	1.12.2004 1.12.2014 10 let	1.6. 1.12.	Dunajska cesta 58 1000 Ljubljana	Tel: 01 230 87 00 Faks: 01 436 20 93		Bojan Kranjc - direktor Mojca Babnik - vodja na urovnitve
14	Factor banka	FB09	29.4.2005	10.5.2005	banka	za izpla. ilo obveznic iz obveznic jam i izdajatelj z vsem svojim premojenjem	5.927.000 EUR	1.000 EUR	5.927	4,8%	26.7.2004 26.7.2014 10 let	26.7.	Tvolska 48 1000 Ljubljana	Tel: 01 230 66 00 Faks: 01 230 77 60		Boris Pasjak - predsednik uprave Ben ina Klemen Hazabant
15	Factor banka	FB11	13.10.2005	25.10.2005	banka	za izpla. ilo obveznic iz obveznic jam i izdajatelj z vsem svojim premojenjem	13.000.000 EUR	1.000 EUR	13.000	1,5% + 6 mese. st. EURIBOR	1.6.2005 1.6.2020 15 let	1.6. 1.12.	Tvolska 48 1000 Ljubljana	Tel: 01 230 66 00 Faks: 01 230 77 60		Boris Pasjak - predsednik uprave Ben ina Klemen Hazabant
16	Factor banka	FB14	13.3.2007	16.3.2007	banka	za izpla. ilo obveznic iz obveznic jam i izdajatelj z vsem svojim premojenjem	12.160.000 EUR	10.000,00 EUR	1.216	4,0%	15.2.2006 15.2.2012 6 let	15.2.	Tvolska 48 1000 Ljubljana	Tel: 01 230 66 00 Faks: 01 230 77 60		Boris Pasjak - predsednik uprave Ben ina Klemen Hazabant
17	Factor banka	FB15	25.4.2007	4.5.2007	banka	za izpla. ilo obveznic iz obveznic jam i izdajatelj z vsem svojim premojenjem	9.000.000 EUR	1.000,00 EUR	9.000	6m EURIBOR + 1,05%	1.6.2006 1.6.2012 6 let	1.6. 1.12.	Tvolska 48 1000 Ljubljana	Tel: 01 230 66 00 Faks: 01 230 77 60		Boris Pasjak - predsednik uprave Ben ina Klemen Hazabant
18	Factor banka	FB16	12.3.2008	19.3.2008	banka	za izpla. ilo obveznic iz obveznic jam i izdajatelj z vsem svojim premojenjem	5.000.000 EUR	10.000,00 EUR	500	5,75%	31.5.2007 brez dospelja	31.5.	Tvolska 48 1000 Ljubljana	Tel: 01 230 66 00 Faks: 01 230 77 60		Boris Pasjak - predsednik uprave Ben ina Klemen Hazabant

F4) OBVEZNICE

Izdajatelj	Trgovna koda	Datum izdavanja	Datum za etika trgovanja	Dejavnost	Zavarovanje terjatev	Namen izdaje obveznice	Nom. vred. izdaja na borzi	Aprovna sestava	število izdanih obveznic po apovnih	Letna obr. mera	Za etika obvezni strok zapadlosti	Datum izpis	Naslov izdajatelja	Telefon	Direktor	Kontaktne osebe	
																	Na in odpla evanja
19	Factor banka	FB17	13.9.2007	2.10.2007	banka	za izpla. lo obveznosti iz obveznic jam i izdajatelj z vsem svojim premoženjem	zagotavljanje nadaljnje rasti obsega poslovanja	25.000.000 EUR	1.000,00 EUR	25.000	6m EURIBOR + 60 b.t.	15.5.2007 15.5.2011 4 leta	obresti dvakrat letno, glavnica ob zapadlosti	15.5. 15.11.	Tivolška 48 1000 Ljubljana	Tel: 01 230 66 00 Faks: 01 230 77 60	Boris Pesjak - predsednik uprave Ben ina Klemen Hazabent
20	Factor banka	FB20	12.6.2008	12.6.2008	banka	za izpla. lo obveznosti iz obveznic jam i izdajatelj z vsem svojim premoženjem	zagotavljanje nadaljnje rasti obsega poslovanja	13.090.000 EUR	1.000,00 EUR	13.090	6m EURIBOR + 180 b.t.	21.3.2008 21.3.2013 5 let	obresti dvakrat letno, glavnica ob zapadlosti	21.3. 21.9.	Tivolška 48 1000 Ljubljana	Tel: 01 230 66 00 Faks: 01 230 77 60	Boris Pesjak - predsednik uprave Ben ina Klemen Hazabent
21	Factor banka	FB21	12.9.2008	12.9.2008	banka	za izpla. lo obveznosti iz obveznic jam i izdajatelj z vsem svojim premoženjem	zagotavljanje nadaljnje rasti obsega poslovanja	7.338.000 EUR	1.000,00 EUR	7.338	6m EURIBOR + 180 b.t.	2.6.2008 2.6.2013 5 let	obresti dvakrat letno, glavnica ob zapadlosti	2.6. 2.12.	Tivolška 48 1000 Ljubljana	Tel: 01 230 66 00 Faks: 01 230 77 60	Boris Pesjak - predsednik uprave Ben ina Klemen Hazabent
22	Factor banka	FB22	23.9.2009	25.9.2009	banka	za izpla. lo obveznosti iz obveznic jam i izdajatelj z vsem svojim premoženjem	zagotavljanje nadaljnje rasti obsega poslovanja	5.754.000 EUR	1.000,00 EUR	5.754	6m EURIBOR + 475 b.t.	1.6.2009 1.6.2016 7 let	obresti dvakrat letno, glavnica ob zapadlosti	1.6. 1.12.	Tivolška 48 1000 Ljubljana	Tel: 01 230 66 00 Faks: 01 230 77 60	Boris Pesjak - predsednik uprave Ben ina Klemen Hazabent
23	KB1909	KBG1	4.10.2007	10.10.2007	Finan no poslovanje in upravljanje finančnih nakob družb v skupini	za izpla. lo obveznosti iz obveznic jam i izdajatelj z vsem svojim premoženjem	refinanciranje kratkoročnih obveznic izdajatelja do bank	10.000.000 EUR	1.000 EUR	10.000	6m EURIBOR + 125 b.t.	15.12.2006 15.12.2011 5 let	obresti dvakrat letno, glavnica ob zapadlosti	15.6. 15.12.	Ulica Matka 2 34170 Gonica Italija	Tel: +39 0481 32545 Faks: +39 0481 31824	Boris Pelec - predsednik uprave Luciana Tomi - podpredsednik upravnega odbora
24	KB1909	KBG2	19.1.2010	21.1.2010	Finan no poslovanje in upravljanje finančnih nakob družb v skupini	za izpla. lo obveznosti iz obveznic jam i izdajatelj z vsem svojim premoženjem	refinanciranje kratkoročnih obveznic izdajatelja do bank	10.250.000 EUR	50.000 EUR	205	6m EURIBOR + 275 b.t.	24.7.2009 24.7.2012 3 leta	obresti dvakrat letno, glavnica ob zapadlosti	24.1. 24.7.	Ulica Matka 2 34170 Gonica Italija	Tel: +39 0481 32545 Faks: +39 0481 31824	Boris Pelec - predsednik uprave Luciana Tomi - podpredsednik upravnega odbora
25	KD	SKD1	17.2.2011	17.2.2011	dejavnost holdingov	za izpla. lo obveznosti iz obveznic jam i izdajatelj z vsem svojim premoženjem	ustvarjanje no nost sredstev in obveznosti do virov sredstev v bilanci stanja	13.790.000 EUR	100 EUR	137.900	7,0%	7.10.2010 7.10.2017 7 let	obresti letno, glavnica ob zapadlosti	7.10.	Celovška 206, 1000 Ljubljana	Tel: 01 582 67 00 Faks: 01 518 41 00	Drasko Veselinovič - glavni izvršni direktor
26	KD Holding	KDH1	2.12.2005	16.12.2005	upravljanje holding družb	obveznice so zavarovane s poročtvom KD Group, finan na družba	refinanciranje vseh obstoje ih kreditnih obveznic izdajatelja do bank, ki so pred izdajo obremenjenele rigorno premoženje, ter take e financiranje poslovanja izdajatelja	40.000.000 EUR	100 EUR	400.000	5,46%	25.5.2005 25.5.2015 10 let	obresti letno, glavnica ob zapadlosti	25.5.	Celovška 206, 1000 Ljubljana	Tel: 01 582 67 00 Faks: 01 518 41 00	Majda Garzar - direktor Olga Horvat
27	KD Holding	KDH2	27.3.2006	7.4.2006	upravljanje holding družb	obveznice so zavarovane s poročtvom KD Group, finan na družba	financiranje teko ega poslovanja	40.000.000 EUR	100 EUR	400.000	4,86%	25.10.2005 25.10.2015 10 let	obresti letno, glavnica ob zapadlosti	25.10.	Celovška 206, 1000 Ljubljana	Tel: 01 582 67 00 Faks: 01 518 41 00	Majda Garzar - direktor Olga Horvat
28	Nova Kreditna banka Maribor	KBM7	21.6.2005	30.6.2005	banka	izdajatelj jam i z vsem svojim premoženjem	obveznice so bile izdane v zaprti izdaji	29.210.300 EUR	417,29 EUR	70.000	4,1%	22.11.2004 22.11.2011 7 let	obresti letno, glavnica ob zapadlosti	22.11.	Via Kraghega 4 2505 Maribor	Tel: 02 209 29 90 Faks: 02 25 24 333	Majda Kovač - predsednik uprave Igor Muhič
29	Nova Kreditna banka Maribor	KBM9	29.3.2010	29.3.2010	banka	izdajatelj jam i z vsem svojim premoženjem	pove anje kapitalne ustreznosti banke	26.030.000 EUR	1.000,00 EUR	26.030	8,7%	29.3.2010 brez dospelja	obresti letno, glavnica ob zapadlosti	29.3.	Via Kraghega 4 2505 Maribor	Tel: 02 209 29 90 Faks: 02 25 24 333	Majda Kovač - predsednik uprave Igor Muhič
30	Nova Ljubljanska banka	BDM1	19.9.2008	19.9.2008	banka	izdajatelj jam i z vsem svojim premoženjem	pove anje kapitalne ustreznosti banke	12.500.000 EUR	100 EUR	125.000	6m EURIBOR + 1,40%	24.2.2008 25.2.2013 5 let	obresti dvakrat letno, glavnica ob zapadlosti	24.2. 24.8.	Trg republike 2 1520 Ljubljana	Tel: 01 476 39 00 Faks: 01 252 25 00	Božo Jazvinič - predsednik uprave Marko Jarmej Ana Kastelic
31	Nova Ljubljanska banka	NLB13	30.10.2003	14.11.2003	banka	jam i izdajatelj z vsem svojim premoženjem	pove anje kapitalne ustreznosti banke	48.962.722 EUR	417,29 EUR	117.335	7,0%	9.6.2003 9.6.2013 10 let	obresti letno, glavnica ob zapadlosti	9.6.	Trg republike 2 1520 Ljubljana	Tel: 01 476 39 00 Faks: 01 252 25 00	Božo Jazvinič - predsednik uprave Marko Jarmej Ana Kastelic
32	Nova Ljubljanska banka	NLB15	25.11.2004	1.12.2004	banka	jam i izdajatelj z vsem svojim premoženjem	zmanjševanje dolge pozicije v tožarjih ter usklajevanje no nost aktiv in pasivne	54.717.569 EUR	417,29 EUR	131.126	4,8%	16.6.2004 16.6.2012 8 let	obresti letno, glavnica ob zapadlosti	16.6.	Trg republike 2 1520 Ljubljana	Tel: 01 476 39 00 Faks: 01 252 25 00	Božo Jazvinič - predsednik uprave Marko Jarmej Ana Kastelic
33	Nova Ljubljanska banka	NLB18	21.12.2005	29.12.2005	banka	jam i izdajatelj z vsem svojim premoženjem	zmanjševanje obrestnih razlikov v tožarjih in usklajevanje no nost aktiv in pasivne banke	62.593.500 EUR	417,29 EUR	150.000	4,15%	9.6.2005 9.6.2015 10 let	obresti letno, glavnica ob zapadlosti	9.6.	Trg republike 2 1520 Ljubljana	Tel: 01 476 39 00 Faks: 01 252 25 00	Božo Jazvinič - predsednik uprave Marko Jarmej Ana Kastelic
34	Nova Ljubljanska banka	NLB19	21.12.2005	29.12.2005	banka	jam i izdajatelj z vsem svojim premoženjem	zmanjševanje obrestnih razlikov v tožarjih in usklajevanje no nost aktiv in pasivne banke	41.729.000 EUR	417,29 EUR	100.000	4,00%	30.9.2005 30.9.2016 11 let	obresti letno, glavnica ob zapadlosti	30.9.	Trg republike 2 1520 Ljubljana	Tel: 01 476 39 00 Faks: 01 252 25 00	Božo Jazvinič - predsednik uprave Marko Jarmej Ana Kastelic
35	Nova Ljubljanska banka	NLB20	16.8.2006	25.8.2006	banka	jam i izdajatelj z vsem svojim premoženjem	zmanjševanje obrestnih razlikov v tožarjih in usklajevanje no nost aktiv in pasivne banke	23.827.259 EUR	417,29 EUR	57.100	3,75% prve tri leta, nato 6m EURIBOR + 30 b.t.	18.1.2006 18.1.2013 7 let	obresti letno, glavnica ob zapadlosti	18.1. 18.6. 18.1.	Trg republike 2 1520 Ljubljana	Tel: 01 476 39 00 Faks: 01 252 25 00	Božo Jazvinič - predsednik uprave Marko Jarmej Ana Kastelic
36	Nova Ljubljanska banka	NLB22	8.1.2007	11.1.2007	banka	jam i izdajatelj z vsem svojim premoženjem	vsodlovanje kontinuirane prisotnosti na doma em finan nem trgu in usklajevanje no nost aktiv in pasivne banke	29.894.000 EUR	100 EUR	296.940	6m EURIBOR + 25 b.t.	9.11.2006 9.11.2011 5 let	obresti letno, glavnica ob zapadlosti	10.7.	Trg republike 2 1520 Ljubljana	Tel: 01 476 39 00 Faks: 01 252 25 00	Božo Jazvinič - predsednik uprave Marko Jarmej Ana Kastelic
37	Nova Ljubljanska banka	NLB23	23.11.2007	28.11.2007	banka	jam i izdajatelj z vsem svojim premoženjem	usklajevanje no nost aktiv in pasivne banke ter vsodlovanje ustreznega obsega izdanih lastnih vrednostnih papirjev na finan nih trgih	54.200.000 EUR	1.000 EUR	54.200	3m EURIBOR + 20 b.t.	28.6.2007 28.6.2012 5 let	obresti trikratno, glavnica ob zapadlosti	28.3. 28.6. 28.9.	Trg republike 2 1520 Ljubljana	Tel: 01 476 39 00 Faks: 01 252 25 00	Božo Jazvinič - predsednik uprave Marko Jarmej Ana Kastelic

F4) OBVEZNICE

Izdajatelj	Trgovatna koda	Datum uraditve	Datum za etika		Dokaznost	Zavarovanje terjatv	Namen izdaje obveznice	Nom. vred. izdaja na borzi	Apsolna sestava	Število izdanih obveznic po apoznih	Letna obr. mera	Za etika obvesti o rizi zapadlosti	Na kakšna evanja	Datum izpisa kuponov	Naslov izdajatelja	Telefon	Direktor	Kontakna oseba
			izdaja	izpisa														
38	Nova Ljubljanska banka	NLB26	26.7.2010	26.7.2010	banka	obveznice izdajatelja iz nastava obveznic niso kakorkoli zavarovane ali politika z garancijo izdajatelja, z njim povezane osebe ali s katero drugo obliko pogodbe ki bi v primeru ali ekonomskih pogledu izločata stopnjo politike izpisa iz pred drugimi upniki ali terjatimi drugih upnikov izdajatelja	posev. vrste kapitalne učinkovitosti NLB (obveznice se izdajo z namenom vložiti vse obveznosti izdajatelja po obveznostih v dodatni kapitali i v skladu s Sklepi o tisku Una Kapitala	61.418.700 EUR	100 EUR	614.187	6,25%	24.5.2010 24.5.2017 7 let	obresti letno, glavnica ob zapadlosti	24.5.	Trg republike i 1020 Ljubljana	Tel: 01 476 39 00 Faks: 01 252 25 00	Bobo Jazovič - predsednik uprave Marko Jamec i Ana Kastelic	
39	Petrol	PET1	12.10.2009	14.10.2009	prodaja nafnih derivatov	jam i izdajatelj z vsem svojim premoženjem	namen izdaje obveznic je financiranje investicijske dejavnosti in vzdrževanja strukture bilance starja skupine Petrol	50.000.000 EUR	1.000 EUR	50.000	7,57%	29.6.2009 29.6.2014 5 let	obresti polletno, glavnica ob zapadlosti	29.6. 29.12.	Dunajska 50 1000 Ljubljana	Tel: 01 47 14 234 Faks: 01 47 14 800	Aleksander Svetobek - predsednik uprave Jani Žbako - lan uprave	
40	Postovni sistem Mercator	MED1	31.1.2005	10.2.2005	trgovina, agrohranilska industrija, kmetijsko in gostinstvo dejavnosti	jam i izdajatelj z vsem svojim premoženjem	namen izdaje obveznic je financiranje poslovanja, predvsem financiranje investicij v osnovna sredstva (izgradnja novih trgovskih objektov ter posodobitve maloprodajne mreže), ter refinanciranje obstojnih odloga iz zapadnih glavnih nekvalitnih obveznic in kreditov in in odlog	36.540.000 EUR	100 EUR	365.400	4,8%	27.9.2004 27.9.2011 7 let	obresti letno, glavnica ob zapadlosti	27.9.	Dunajska cesta 107 1000 Ljubljana	Tel: 01 560 10 00 Faks: 01 566 21 00	Ziga Debeljak - predsednik uprave Mateja Josenek - lanica uprave Vera Aljan i Fald - lanica uprave Peter Zavrt - lan uprave	
41	Postna banka Slovenije	PBS56	8.7.2005	21.7.2005	banka	jam i izdajatelj z vsem svojim premoženjem	izdajatelj izdaja obveznice z namenom zagotovitve dolgoro nih virov sredstev	4.172.900 EUR	417,29 EUR	10.000	4,7%	30.9.2004 30.9.2011 7 let	obresti letno, glavnica ob zapadlosti	30.9.	Ulica Vita Kraginje 5 2000 Maribor	Tel: 02 228 82 02 Faks: 02 228 82 03	mag. Drago Pizak - predsednik uprave	
42	Postna banka Slovenije	PBS7	8.7.2005	21.7.2005	banka	jam i izdajatelj z vsem svojim premoženjem	izdajatelj izdaja obveznice z namenom zagotovitve dolgoro nih virov sredstev	16.691.600 EUR	417,29 EUR	40.000	4,4%	6.12.2004 6.9.2012 8 let	obresti letno, glavnica ob zapadlosti	6.12.	Ulica Vita Kraginje 5 2000 Maribor	Tel: 02 228 82 02 Faks: 02 228 82 03	mag. Drago Pizak - predsednik uprave	
43	Petrola Skupina	PBN1	4.12.2008	8.12.2008	holding	izdajatelj z vsem svojim premoženjem	financiranje zbirnih projektov odvisnih družb	15.415.000 EUR	1.000 EUR	15.415	7,50%	1.10.2008 1.10.2011 3 leta	obresti dvakrat letno, glavnica ob zapadlosti	1.4. 1.10.	Želazna cesta 18 1000 Ljubljana	Tel: 01 30 70 800 Faks: 01 30 70 801	Branko Drobnak - predsednik uprave	
44	Probanka Maribor	PRB8	2.3.2007	7.3.2007	banka	izdajatelj jam i z vsem svojim premoženjem	pridobitev kvalitnih dolgoro nih virov	9.200.000 EUR	100 EUR	92.000	4,00%	5.10.2006 10.10.2012 6 let	obresti letno, glavnica ob zapadlosti	10.10.	Trg Leona Vukajla 12 2000 Maribor	Tel: 02 25 20 500 Faks: 02 25 20 560	Romana Pajenk - generalna direktorica Tine Murn - stiski z javnosti	
45	Probanka Maribor	PRB9	11.4.2008	16.4.2008	banka	izdajatelj jam i z vsem svojim premoženjem	pridobitev kvalitnih dolgoro nih virov za ohranjanje kapitalne učinkovitosti banke	25.000.000 EUR	100 EUR	250.000	3,5%	15.10.2007 brez dospeja	obresti 4 krat letno, glavnica ob zapadlosti	15.10.	Trg Leona Vukajla 12 2000 Maribor	Tel: 02 25 20 500 Faks: 02 25 20 576	Romana Pajenk - generalna direktorica Tine Murn - stiski z javnosti	
46	Probanka Maribor	PRB10	23.12.2008	30.12.2008	banka	izdajatelj jam i z vsem svojim premoženjem	pridobitev dolgoro nih virov za usreje evanje različnih politike banke	30.000.000 EUR	1.000 EUR	30.000	6,10%	12.5.2008 12.5.2015 7 let	obresti letno, glavnica ob zapadlosti	12.5.	Trg Leona Vukajla 12 2000 Maribor	Tel: 02 25 20 500 Faks: 02 25 20 560	Romana Pajenk - generalna direktorica Tine Murn - stiski z javnosti	
47	Probanka Maribor	PRB11	23.12.2009	29.12.2009	banka	izdajatelj jam i z vsem svojim premoženjem	pridobitev dolgoro nih virov za usreje evanje različnih politike banke	15.000.000 EUR	1.000 EUR	15.000	7,00%	24.6.2009 24.6.2016 7 let	obresti letno, glavnica ob zapadlosti	24.6.	Trg Leona Vukajla 12 2000 Maribor	Tel: 02 25 20 500 Faks: 02 25 20 561	Romana Pajenk - generalna direktorica Tine Murn - stiski z javnosti	
48	Probanka Maribor	PRB12	20.12.2010	20.12.2010	banka	izdajatelj jam i z vsem svojim premoženjem	istana z namenom pove ajanja dodatnega kapitala	10.000.000 EUR	1.000 EUR	10.000	6,50%	2.6.2010 2.6.2017 7 let	obresti letno, glavnica ob zapadlosti	2.6.	Trg Leona Vukajla 12 2000 Maribor	Tel: 02 25 20 500 Faks: 02 25 20 561	Romana Pajenk - generalna direktorica Tine Murn - stiski z javnosti	
49	Republika Slovenija	RS21	4.11.2002	18.11.2002	država	tečajne iz obveznic niso zavarovane in za izpolnitev odgovarja izdajatelj no Republika Slovenija kot dobitnik	pa lo oddolžnine za zaplenjeno premoženje zaradi nezveljavne lastni zavzembe premoženja	58.941.705 EUR	41,73 EUR	1.412.454	1% + TOM	1.2.2001 1.3.2015 14 let	obresti in glavnica letno	1.3.	Ministrstvo za finance Zupani i eva 3 1000 Ljubljana	Tel: 01 369 66 00 Faks: 01 369 66 00	Barbara Vrhlar 2muc	
50	Republika Slovenija	RS26	17.10.2001	14.6.2001	država	tečajne iz obveznic niso zavarovane in za izpolnitev odgovarja izdajatelj no Republika Slovenija kot dobitnik	financiranje prora una Republike Slovenije	49.976.500 EUR	100 EUR	499.765	5%	1.6.2001 1.6.2011 10 let	obresti letno, glavnica ob zapadlosti	1.6.	Ministrstvo za finance Zupani i eva 3 1000 Ljubljana	Tel: 01 369 66 00 Faks: 01 369 66 00	Barbara Vrhlar 2muc	
51	Republika Slovenija	RS29	18.1.2002	25.1.2002	država	tečajne iz obveznic niso zavarovane in za izpolnitev odgovarja izdajatelj no Republika Slovenija kot dobitnik	financiranje prora una Republike Slovenije in za potrebe upravljanja z državnim dolgom	55.000.000 EUR	100 EUR	550.000	5,375%	15.01.2002 15.1.2012 10 let	obresti letno, glavnica ob zapadlosti	15.1.	Ministrstvo za finance Zupani i eva 3 1000 Ljubljana	Tel: 01 369 66 00 Faks: 01 369 66 00	Barbara Vrhlar 2muc	
52	Republika Slovenija	RS32	18.1.2002	25.1.2002	država	tečajne iz obveznic niso zavarovane in za izpolnitev odgovarja izdajatelj no Republika Slovenija kot dobitnik	upravljanje z državnim dolgom, zamejega za obveznice RS151095M	23.865.500 EUR	100 EUR	238.655	5,375%	15.01.2002 15.1.2012 10 let	obresti letno, glavnica ob zapadlosti	15.1.	Ministrstvo za finance Zupani i eva 3 1000 Ljubljana	Tel: 01 369 66 00 Faks: 01 369 66 00	Barbara Vrhlar 2muc	
53	Republika Slovenija	RS33	2.4.2002	9.4.2002	država	tečajne iz obveznic niso zavarovane in za izpolnitev odgovarja izdajatelj no Republika Slovenija kot dobitnik	prizem obveznosti Slovenskih državnih	127.166.004 EUR	511,29 EUR	248.716	8,0%	1.1.2002 31.12.2002 20 let	obresti trikrat letno, glavnica ob zapadlosti	20.01. 20.07. 20.10.	Ministrstvo za finance Zupani i eva 3 1000 Ljubljana	Tel: 01 369 66 00 Faks: 01 369 66 00	Barbara Vrhlar 2muc	
54	Republika Slovenija	RS39	24.4.2002	30.4.2002	država	tečajne iz obveznic niso zavarovane in za izpolnitev odgovarja izdajatelj no Republika Slovenija kot dobitnik	financiranje prora una Republike Slovenije in za potrebe upravljanja z državnim dolgom	68.847.000 EUR	100 EUR	688.470	5,625%	19.4.2002 19.4.2017 15 let	obresti letno, glavnica ob zapadlosti	19.4.	Ministrstvo za finance Zupani i eva 3 1000 Ljubljana	Tel: 01 369 66 00 Faks: 01 369 66 00	Barbara Vrhlar 2muc	
55	Republika Slovenija	RS44	26.11.2002	29.11.2002	država	tečajne iz obveznic niso zavarovane in za izpolnitev odgovarja izdajatelj no Republika Slovenija kot dobitnik	upravljanje z državnim dolgom, zamejega za obveznice RS151095 od vžju no G do vžju no T	4.443.036 EUR	41,73 EUR	106.483	6,65%	8.11.2002 8.11.2012 10 let	obresti letno, glavnica ob zapadlosti	8.11.	Ministrstvo za finance Zupani i eva 3 1000 Ljubljana	Tel: 01 369 66 00 Faks: 01 369 66 00	Barbara Vrhlar 2muc	
56	Republika Slovenija	RS48	5.12.2002	10.12.2002	država	tečajne iz obveznic niso zavarovane in za izpolnitev odgovarja izdajatelj no Republika Slovenija kot dobitnik	financiranje posebe prora una Republike Slovenije inšit posebe upravljanja z državnim dolgom	56.465.200 EUR	100 EUR	564.652	4,75%	2.12.2002 2.12.2012 10 let	obresti letno, glavnica ob zapadlosti	2.12.	Ministrstvo za finance Zupani i eva 3 1000 Ljubljana	Tel: 01 369 66 00 Faks: 01 369 66 00	Barbara Vrhlar 2muc	

F4) OBVEZNICE

izdajatelj	Trgovatna koda	Datum urstitve	Datum za evra	Datum trgovanja	Dajavnost	Zavarovanje terjatev	Namen izdaje obveznice	Nom. vred. izdaja na borzi	Apmena sestava	število izdanih obveznic po apoenih	Letna obr. mera	Za etik obveznic na rok zapadlosti	Na iz odpla evanja	Datum izpla	Naslov izdajatelja	Telefon	Direktor	Kontaktne osebe
57	Republika Slovenija	RS49	17.1.2003	22.1.2003	džova	terjatve iz obveznic niso zavarovane in za izpolnitev odgovarja izdajatelj na Republika Slovenija kot dobitnik	izdane zaradi zamenjave obveznic ISM, izdanih na podlagj uredb o izdaji obveznic RS za prevzete obveznosti ob banki iz nezopajnih deviznih vlog	29.632.020 EUR	380 EUR	77.979	4,75%	10.1.2003 10.1.2022 19 let	obresti letno, glavnica ob zapadlosti	10.1.	Ministrstvo za finance Zupani i eva 3 1000 Ljubljana	Tel: 01 369 66 00 Faks: 01 369 66 09	Barbara Hular 2muc	
58	Republika Slovenija	RS50	5.3.2003	11.3.2003	džova	terjatve iz obveznic niso zavarovane in za izpolnitev odgovarja izdajatelj na Republika Slovenija kot dobitnik	financiranje potrebe prora una RS in/ali potrebe upravljanja z državnim dšdogom	48.527.000 EUR	100 SIT	485.270	4,50%	24.2.2003 24.2.2013 10 let	obresti letno, glavnica ob zapadlosti	24.2.	Ministrstvo za finance Zupani i eva 3 1000 Ljubljana	Tel: 01 369 66 00 Faks: 01 369 66 09	Barbara Hular 2muc	
59	Republika Slovenija	RS53	14.4.2003	17.4.2003	džova	terjatve iz obveznic niso zavarovane in za izpolnitev odgovarja izdajatelj na Republika Slovenija kot dobitnik	financiranje potrebe prora una RS in/ali potrebe upravljanja z državnim dšdogom	79.290.900 EUR	100 EUR	792.909	4,875%	8.4.2003 8.4.2018 15 let	obresti letno, glavnica ob zapadlosti	8.4.	Ministrstvo za finance Zupani i eva 3 1000 Ljubljana	Tel: 01 369 66 00 Faks: 01 369 66 09	Barbara Hular 2muc	
60	Republika Slovenija	RS54	23.10.2003	29.10.2003	džova	terjatve iz obveznic niso zavarovane in za izpolnitev odgovarja izdajatelj na Republika Slovenija kot dobitnik	financiranje potrebe prora una RS in/ali potrebe upravljanja z državnim dšdogom	76.295.376 EUR	41,73 EUR	1.828.310	5,75%	15.10.2003 15.10.2013 10 let	obresti letno, glavnica ob zapadlosti	15.10.	Ministrstvo za finance Zupani i eva 3 1000 Ljubljana	Tel: 01 369 66 00 Faks: 01 369 66 09	Barbara Hular 2muc	
61	Republika Slovenija	RS57	23.3.2004	29.3.2004	džova	terjatve iz obveznic niso zavarovane in za izpolnitev odgovarja izdajatelj na Republika Slovenija kot dobitnik	financiranje potrebe prora una RS in/ali potrebe upravljanja z državnim dšdogom	259.697.224 EUR	41,73 EUR	6.223.274	4,875%	15.3.2004 15.10.2014 10 let	obresti letno, glavnica ob zapadlosti	15.10.	Ministrstvo za finance Zupani i eva 3 1000 Ljubljana	Tel: 01 369 66 00 Faks: 01 369 66 09	Barbara Hular 2muc	
62	Republika Slovenija	RS59	24.1.2005	2.2.2005	džova	terjatve iz obveznic niso zavarovane in za izpolnitev odgovarja izdajatelj na Republika Slovenija kot dobitnik	financiranje potrebe prora una RS in/ali potrebe upravljanja z državnim dšdogom	1.066.332.031 EUR	41,73 EUR	25.563.128	4,0%	17.2.2005 17.2.2015 11 let	obresti letno, glavnica ob zapadlosti	17.2.	Ministrstvo za finance Zupani i eva 3 1000 Ljubljana	Tel: 01 369 66 00 Faks: 01 369 66 09	Barbara Hular 2muc	
63	Republika Slovenija	RS62	24.1.2006	24.1.2006	džova	terjatve iz obveznic niso zavarovane in za izpolnitev odgovarja izdajatelj na Republika Slovenija kot dobitnik	financiranje potrebe prora una RS in/ali potrebe upravljanja z državnim dšdogom	390.540.053 EUR	41,73 EUR	9.358.736	3,5%	23.3.2005 23.3.2017 12 let	obresti letno, glavnica ob zapadlosti	23.3.	Ministrstvo za finance Zupani i eva 3 1000 Ljubljana	Tel: 01 369 66 00 Faks: 01 369 66 09	Barbara Hular 2muc	
64	Republika Slovenija	RS63	7.2.2008	7.2.2008	džova	terjatve iz obveznic niso zavarovane in za izpolnitev odgovarja izdajatelj na Republika Slovenija kot dobitnik	financiranje potrebe prora una RS in/ali potrebe upravljanja z državnim dšdogom	1.000.000.000 EUR	1.000,00 EUR	1.000.000	4,375%	6.2.2008 6.2.2019 11 let	obresti letno, glavnica ob zapadlosti	6.2.	Ministrstvo za finance Zupani i eva 3 1000 Ljubljana	Tel: 01 369 66 00 Faks: 01 369 66 09	Barbara Hular 2muc	
65	Republika Slovenija	RS64	30.1.2009	6.2.2009	džova	terjatve iz obveznic niso zavarovane in za izpolnitev odgovarja izdajatelj na Republika Slovenija kot dobitnik	financiranje potrebe prora una RS in/ali potrebe upravljanja z državnim dšdogom	1.000.000.000 EUR	1.000,00 EUR	1.000.000	4,25%	5.2.2009 5.2.2012 3 leta	obresti letno, glavnica ob zapadlosti	5.2.	Ministrstvo za finance Zupani i eva 3 1000 Ljubljana	Tel: 01 369 66 00 Faks: 01 369 66 10	Barbara Hular 2muc	
66	Republika Slovenija	RS65	27.3.2009	3.4.2009	džova	terjatve iz obveznic niso zavarovane in za izpolnitev odgovarja izdajatelj na Republika Slovenija kot dobitnik	financiranje potrebe prora una RS in/ali potrebe upravljanja z državnim dšdogom	1.500.000.000 EUR	1.000,00 EUR	1.500.000	4,375%	2.4.2009 2.4.2014 5 let	obresti letno, glavnica ob zapadlosti	2.4.	Ministrstvo za finance Zupani i eva 3 1000 Ljubljana	Tel: 01 369 66 00 Faks: 01 369 66 10	Barbara Hular 2muc	
67	Republika Slovenija	RS66	7.9.2009	10.9.2009	džova	terjatve iz obveznic niso zavarovane in za izpolnitev odgovarja izdajatelj na Republika Slovenija kot dobitnik	financiranje potrebe prora una RS in/ali potrebe upravljanja z državnim dšdogom	1.500.000.000 EUR	1.000,00 EUR	1.500.000	4,625%	9.9.2009 9.9.2024 15 let	obresti letno, glavnica ob zapadlosti	9.9.	Ministrstvo za finance Zupani i eva 3 1000 Ljubljana	Tel: 01 369 66 00 Faks: 01 369 66 10	Barbara Hular 2muc	
68	Republika Slovenija	RS67	26.1.2010	27.1.2010	džova	terjatve iz obveznic niso zavarovane in za izpolnitev odgovarja izdajatelj na Republika Slovenija kot dobitnik	financiranje potrebe prora una RS in/ali potrebe upravljanja z državnim dšdogom	1.500.000.000 EUR	1.000,00 EUR	1.500.000	4,125%	26.1.2010 26.1.2020 10 let	obresti letno, glavnica ob zapadlosti	26.1.	Ministrstvo za finance Zupani i eva 3 1000 Ljubljana	Tel: 01 369 66 00 Faks: 01 369 66 10	Barbara Hular 2muc	
69	Republika Slovenija	RS68	15.3.2010	18.3.2010	džova	terjatve iz obveznic niso zavarovane in za izpolnitev odgovarja izdajatelj na Republika Slovenija kot dobitnik	financiranje potrebe prora una RS in/ali potrebe upravljanja z državnim dšdogom	1.000.000.000 EUR	1.000,00 EUR	1.000.000	2,75%	17.3.2010 17.3.2015 5 let	obresti letno, glavnica ob zapadlosti	17.3.	Ministrstvo za finance Zupani i eva 3 1000 Ljubljana	Tel: 01 369 66 00 Faks: 01 369 66 10	Barbara Hular 2muc	
70	Republika Slovenija	RS69	19.1.2011	19.1.2011	džova	terjatve iz obveznic niso zavarovane in za izpolnitev odgovarja izdajatelj na Republika Slovenija kot dobitnik	financiranje potrebe prora una RS in/ali potrebe upravljanja z državnim dšdogom	1.500.000.000 EUR	1.000,00 EUR	1.500.000	4,375%	18.1.2010 18.1.2020 10 let	obresti letno, glavnica ob zapadlosti	18.1.	Ministrstvo za finance Zupani i eva 3 1000 Ljubljana	Tel: 01 369 66 00 Faks: 01 369 66 11	Barbara Hular 2muc	
71	Republika Slovenija	RS70	31.3.2011	31.3.2011	džova	terjatve iz obveznic niso zavarovane in za izpolnitev odgovarja izdajatelj na Republika Slovenija kot dobitnik	financiranje potrebe prora una RS in/ali potrebe upravljanja z državnim dšdogom	1.500.000.000 EUR	1.000,00 EUR	1.500.000	5,125%	30.3.2011 30.3.2026 15 let	obresti letno, glavnica ob zapadlosti	30.3.	Ministrstvo za finance Zupani i eva 3 1000 Ljubljana	Tel: 01 369 66 00 Faks: 01 369 66 11	Barbara Hular 2muc	
72	Sava	SA02	27.5.2010	27.5.2010	gumanska in karni na industija	jam i družba v osem svojim premoženjem. Obveznice so dodatno zavarovane z 27.532 delnicami izdajatelja Omenjena banka d.d. z oznako GBKR, ISIN koda S0021109630	izdane kot zamenjava za obveznice z oznako SA01, ISIN S002110928, na podlagj obo. ka o odobrenju/zavarovanju v korist imetnikov obveznic iz oznake SA01 iz sklepa o izdaji obveznic z dne 26.11.2009	26.500.000 EUR	1.000,00 EUR	26.500	7,20%	9.12.2009 9.12.2014 5 let	obresti polletno, glavnica ob zapadlosti	9.6. 9.12.	Vitelukska c.6 4603 Kozani	Tel: 04 206 5000 Faks: 04 206 6448	Janoz Bohori - predsednik uprave	
73	Slovenska izvozna in razvojna banka	SI01	19.12.2008	24.12.2008	banka za spodbujanje izvoza in razvoja	jam i družba s celotnim svojim premoženjem. Republika Slovenija na podlagj 13. lina ZSIRB odgovarja za obveznosti izdajatelja. Ni nastajajo zaradi izdaje dolžniških VP	zagotovljen dšdogom in vlog za ravnane financiranja skladno z ZSIRB	264.200.000 EUR	100.000,00 EUR	2.642	6m EURIBOR + 100 b.t.	23.10.2008 23.10.2011 3 leta	obresti dvakrat letno, glavnica ob zapadlosti	23.6. 23.12.	Jugosla Turmogriške 6, 1000 Ljubljana	Tel: 01 20 07 500 Faks: 01 20 07 575	mag. Sibi Svtlan - predsednik uprave	
74	Slovenska odlozavnina družba	SOSE2	27.3.1997	7.4.1997	poravnava obveznosti po zakonu o denacionalizaciji, zakonu o zadnjih in drugih predpisi, ki vsebujejo denacionalizacijske plemenitve	jam i družba s celotnim svojim premoženjem	poravnava obveznosti denacionalizacijskem upravi evrom	828.310.908 EUR	51,13 EUR	16.200.096	6%	1.6.1996 1.6.2016 20 let	obresti in glavnica polletno, 8 letni moratorij na odpla. in glavnico	1.6. 1.12.	Mala ulica 5, p.o. 139 1001 Ljubljana	Tel: 01 300 91 13 Faks: 01 300 91 11	Tomaž Kurtari - predsednik uprave Kaja Krtar	

F4) OBVEZNICE

Izdajatelj	Trgovatna koda	Datum uvrstitve	Datum za irgovanja	Dajavnost	Zavarovanje terjatov	Namen izdaje obveznice	Nom. vred. izdaje na borzi	Apmenska sestava	število izdanih obveznic po apoenih	Letna obr. mera	Za etik dovest. rok zapadlosti	Na in odpla evanja	Datum izpla kuponov	Naslov izdajatelja	Telefon Faks	Direktor osobe	Kontakna osoba
Zavarovalnica Triglav	ZT01	24.6.2004	2.6.2004	opravljanje zavarovalnih poslov	jam i izdajatelj z vsem svojim premoženjem neomejeno		13.308.000 EUR	1.000 EUR	13.308	5%	20.10.2003 20.10.2013 10 let	obresti letno, glavnica ob zapadlosti	20.10.	Miklozi eva 19 1000 Ljubljana	Tel: 01 474 72 00 faks: 01 432 63 02	Matjaž Rakovec - predsednik uprave	
Zavarovalnica Triglav	ZT02	30.6.2010	30.6.2010	opravljanje zavarovalnih poslov	jam i izdajatelj z vsem svojim premoženjem neomejeno	za upravljanje kapitalne ustreznosti	30.000.000 EUR	1.000 EUR	30.000	5,95%	21.12.2009 21.3.2020 10 let	obresti letno, glavnica ob zapadlosti	21.3.	Miklozi eva 19 1000 Ljubljana	Tel: 01 474 72 00 faks: 01 432 63 02	Matjaž Rakovec - predsednik uprave	

F5) VZAJEMNI SKLADI

Vzajemni sklad	Trgovalna koda	Vrsta sklada	Kotacija	Datum uvrstitve	Datum za etka trgovanja	Naložbena politika vzajemnega sklada	Prvi enotni tečaj *	ūt. kuponov na org. trgu ob etku trgovanja	ūt. kuponov na borznem trgu konec meseca	Naslov izdajatelja	Telefon Faks	DZU, ki upravlja VS
1 Infond Global	INDGL	aktivni vzajemni sklad	Osnovna	10.10.2008	10.10.2008	Uravnoteženo investiranje v lastniške in dolžniške vrednostne papirje, ki so ocenjeni kot tržno podcenjeni oz. z visoko bonitetno oceno in primerno likvidni. Panožno in geografsko portfelj ni omejen.	10,09 EUR	8.713.540	5.830.354	Ulica Vita Kraigherja 5 2000 Maribor	Tel: 02 229 20 80 Faks: 02 229 27 96	KBM Infond, DZU, d. d.
2 Infond Dynamic	INDDY	aktivni vzajemni sklad	Osnovna	24.10.2008	24.10.2008	Investiranje v pretežno lastniške vrednostne papirje, ki so ocenjeni kot tržno podcenjeni in primerno likvidni. Panožno in geografsko portfelj ni omejen.	3,90 EUR	5.484.440	4.725.563	Ulica Vita Kraigherja 5 2000 Maribor	Tel: 02 229 20 80 Faks: 02 229 27 96	KBM Infond, DZU, d. d.
3 ALTA EUROSTOCK	MPEU	indeksni vzajemni sklad	Osnovna	8.6.2006	16.6.2006	Sledi indeksu ALTA-Eurostock. Osnovni kriterij za dolo anje cenovnega indeksa je vizina izpla anih dividend v velikih evropskih delniških družbah.	5,47 EUR	728.413	1.013.409	železna cesta 18 1000 Ljubljana	Tel: 01 3 200 300 Faks: 01 3 200 301	ALTA Skladi, DZU, d. d.
4 Probanka globalni naložbeni sklad	PBGS	aktivni vzajemni sklad	Osnovna	21.11.2006	24.11.2006	Naložbe v delnice mo. no razprzene globalno, kakor tudi po razli njih gospodarskih panogah, naložbe v obveznice pa ze v državne in podjetniške obveznice. Orientacija tako na razvite, kot tudi na nerazvite trge po vsem svetu.	0,710 EUR	142.885.835	54.203.762	Trg Leona Tuklja 12 2000 Maribor	Tel: 02 252 08 00 Fax: 02 252 08 29	Probanka upravljanje premoženja, d.o.o.

* Enotni tečaj prvega trgovanega dne je preračunan na podlagi tečaja Banke Slovenije na ta dan.

F6) INVESTICIJSKE DRUŽBE

Investicijska družba	Trgovalna koda	Razred delnic	Datum uvrstitve	Datum za etka trgovanja	Sestava kapitala	Enotni tečaj prvega trgovalnega dne *	Nom. vred. delnice	Št. delnic na org. trgu	Dividenda za leto 2008/2009	Datum brez uprave enja do dividende	Naslov izdajatelja	Telefon Faks	DZU, ki upravlja ID	Direktor DZU in ID Kontaktna oseba
NFD 1 DELNIŠKI INVESTICIJSKI SKLAD	NF1N	redne imenske	23.10.1998	26.10.1998	160.580.300 rednih kosovnih delnic	0,399 EUR	1 kos	160.580.300	0,14 EUR	2.11.2009	Trdinova 4 1000 Ljubljana	Tel: 01 434 10 00 Faks: 01 431 11 09	Nacionalna finančna družba za upravljanje investicijskih skladov, d. o. o.	Stanislav Valant - direktor DZU Roman Ambrož - direktor ID Lenka Dominko