



MESEČNE STATISTIKE LJUBLJANSKE BORZE
JULIJ 2011
 Letnik XVII, št. 07/11

PROMET

Tržni segment	Promet v 000 EUR	Količina	Število poslov
Delnice	24.802	842.770	5.638
Prva kotacija	22.626	590.710	3.696
Standardna kotacija	1.433	86.425	632
Vstopna kotacija	544	165.635	1.310
Obveznice	1.999	51.356	184
Investicijski kuponi	153	190.582	222
Osnovna kotacija	153	190.582	222
Delnice investicijskih družb	484	799.617	614
Kratkoročni VP	0	0	0
SKUPAJ	27.239	1.884.325	6.658

VELIKOST TRGA

Tržni segment	Tržna kapitalizacija v mio EUR	Število izdaj	Število izdajateljstev
Delnice	6.055	72	62
Prva kotacija	4.234	8	8
Standardna kotacija	1.093	17	17
Vstopna kotacija	727	47	45
Obveznice	15.186	77	21
Investicijski kuponi	26	1	1
Osnovna kotacija	26	1	1
Delnice investicijskih družb	101	1	1
SKUPAJ	21.368	151	82

PROMET PO MESECIH LOČENO PO TRGIH
V 000 EUR - DELNICE

	Organizirani trg			Izvenborzne transakcije
	Navadni posli	Posli s svežnji		
jul.10	16.049	1.851	43.851	
avg.10	19.451	3.461	89.012	
sep.10	25.026	4.543	46.033	
okt.10	24.872	3.538	53.012	
nov.10	27.241	1.256	47.661	
dec.10	25.862	19.676	46.841	
jan.11	27.703	6.064	36.681	
feb.11	21.475	28.368	62.921	
mar.11	28.000	24.794	33.940	
apr.11	19.577	1.510	38.341	
maj.11	22.837	10.172	52.631	
jun.11	21.668	15.219	88.687	
jul.11	21.178	3.424	43.448	

* ocena prometa poslov izven borze s tržnimi VP na podlagi prekrizib KDD in njihovih povprečnih tečajev v mesecu ter borzi javljenih poslov.

PRVA KOTACIJA DELNICE

	Promet v 000 EUR	Število poslov	Tržna kapitalizacija v mio EUR
GORENJE	864	393	138
INTEREUROPA	15	54	15
KRKA	16.299	1.891	2.140
LUKA KOPER	102	116	177
MERCATOR	1.665	295	595
NOVA KREDITNA BANKA MARIBOR	1.168	344	246
PETROL	1.791	353	438
TELEKOM SLOVENIJE	722	250	484
SKUPAJ	22.626	3.696	4.234

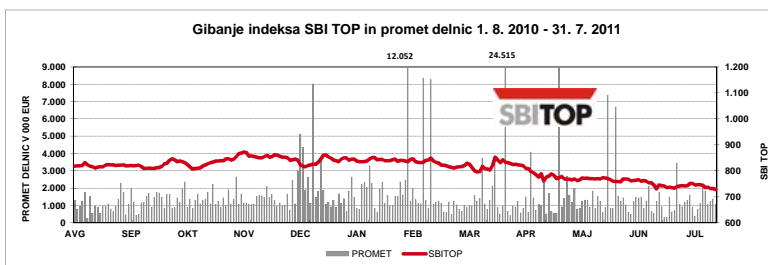
PROMET PO MESECIH LOČENO PO TRGIH
V 000 EUR - OSTALI VP

	Organizirani trg			Izvenborzne transakcije
	Navadni posli	Posli s svežnji		
jul.10	3.904	9.505	693.871	
avg.10	7.017	7.202	1.142.150	
sep.10	3.294	7.548	904.732	
okt.10	4.201	1.074	844.919	
nov.10	4.087	151	1.280.681	
dec.10	4.389	2.608	810.021	
jan.11	4.998	9.649	1.765.008	
feb.11	5.055	5.442	657.267	
mar.11	3.924	7.003	5.188.040	
apr.11	3.120	1.338	1.486.882	
maj.11	4.803	1.046	1.547.433	
jun.11	3.839	1.088	973.576	
jul.11	2.189	467	1.316.631	

* ocena prometa poslov izven borze s tržnimi VP na podlagi prekrizib KDD in njihovih povprečnih tečajev v mesecu ter borzi javljenih poslov.

DONOSNOST BORZNIH INDEKSOV

Indeks	Mesečna donosnost (31.7.2011 / 30.6.2011)	Donosnost v letu 2011 (31.7.2011 / 31.12.2010)	Tekoča donosnost (31.7.2011 / 31.7.2010)
Slovenski Blue-Chip indeks (SBI TOP)	-2,02%	-14,47%	-10,59%
CEESEG Composite EUR	-4,76%	-5,04%	2,77%





IZDAJATELJ

Ljubljanska borza, d. d., Ljubljana
Slovenska 56
1000 Ljubljana

DODATNE INFORMACIJE

Elektronska pošta:	info@ljse.si
Telefon:	(01) 47-10-211 (01) 47-10-205
Kontaktne osebe:	Nataša Žabkar, Hermina Pantner
E-pošta:	natasa.zabkar@ljse.si hermina.pantner@ljse.si

STATISTIKE V ELEKTRONSKI OBLIKI:

<http://www.ljse.si/cgi-bin/ive.cgi?doc=975>



KAZALO

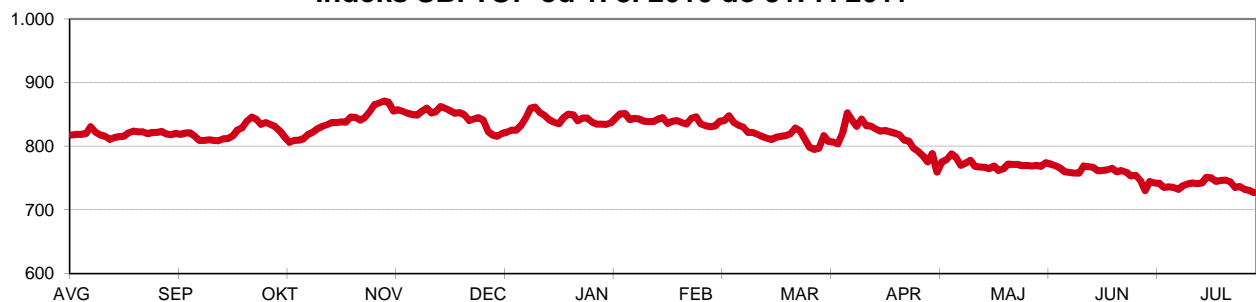
	Stran
A) BORZNI INDEKSI	1
A1) Vrednosti, donosnosti in grafi borznih indeksov	1
A2) Sestave borznih indeksov	3
B) ŠTEVILO IZDAJATELJEV, IZDAJ VREDNOSTNIH PAPIRJEV IN BORZNIH ČLANOV	4
C) PROMET	5
C1) Mesečni promet z vrednostnimi papirji	5
C2) Najprometnejši vrednostni papirji v mesecu	10
C3) Mesečni promet članov Ljubljanske borze	11
C4) Promet po mesecih	13
D) TRŽNA KAPITALIZACIJA	16
D1) Tržna kapitalizacija delnic	17
D2) Tržna kapitalizacija obveznic	19
D3) Tržna kapitalizacija investicijskih skladov	20
E) DRUGO	21
E1) Kazalniki (redne delnice v borzni kotaciji)	21
E2) Rekordne vrednosti	22
E3) Novi vrednostni papirji, izključitve in spremembe	23
F) SEZNAM VREDNOSTNIH PAPIRJEV	24
F1) Delnice - prva kotacija	24
F2) Delnice - standardna kotacija	25
F3) Delnice - vstopna kotacija	26
F4) Obveznice	28
F5) Vzajemni skladi	32
F6) Investicijske družbe	33

A) BORZNI INDEKSI

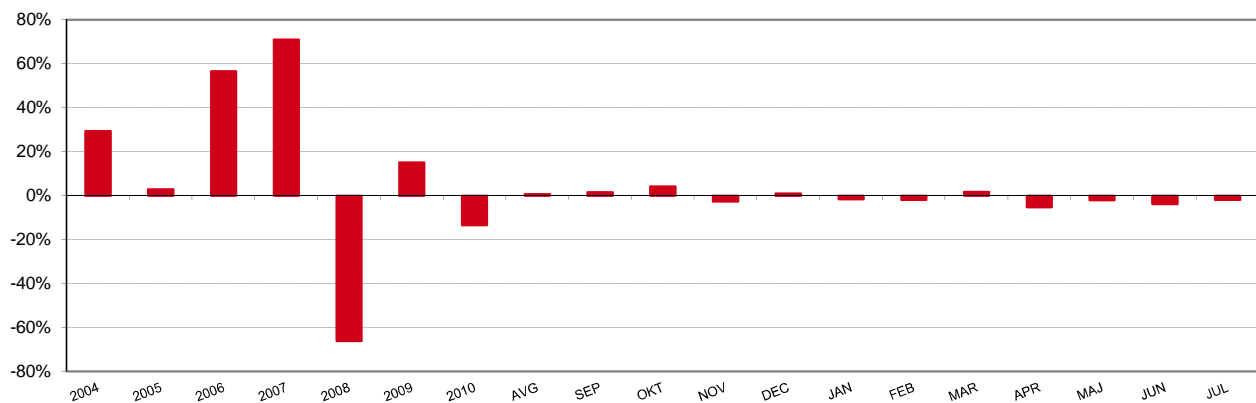
SBI TOP - SLOVENSKI BLUE-CHIP INDEKS

	Najvišja vrednost	Datum	Najnižja vrednost	Datum	Zaključna vrednost	Donosnost
2003	730,49	04.12.2003	534,14	08.07.2003	707,94	n.p.
2004	946,60	25.11.2004	706,53	05.01.2004	915,40	29,30%
2005	960,74	08.12.2005	817,33	01.07.2005	941,02	2,80%
2006	1.506,88	18.12.2006	940,16	03.01.2006	1.473,33	56,57%
2007	2.674,69	31.08.2007	1.501,26	03.01.2007	2.518,92	70,97%
2008	2.520,56	04.01.2008	801,65	23.12.2008	854,26	-66,09%
2009	1.127,23	16.10.2009	807,93	10.03.2009	982,67	15,03%
2010	1.020,62	05.01.2010	806,42	05.10.2010	850,35	-13,47%
Leto 2011	Najvišja vrednost	Datum	Najnižja vrednost	Datum	Zaključna vrednost	Donosnost
januar	851,24	18.01.2011	834,43	12.01.2011	835,65	-1,73%
februar	848,06	18.02.2011	818,83	28.02.2011	818,83	-2,01%
marec	852,44	25.03.2011	795,03	16.03.2011	832,37	1,65%
april	831,87	01.04.2011	759,31	21.04.2011	788,10	-5,32%
maj	782,59	03.05.2011	761,94	16.05.2011	771,99	-2,04%
junij	769,67	01.06.2011	730,22	28.06.2011	742,29	-3,85%
julij	751,41	15.07.2011	727,30	29.07.2011	727,30	-2,02%

Indeks SBI TOP od 1. 8. 2010 do 31. 7. 2011



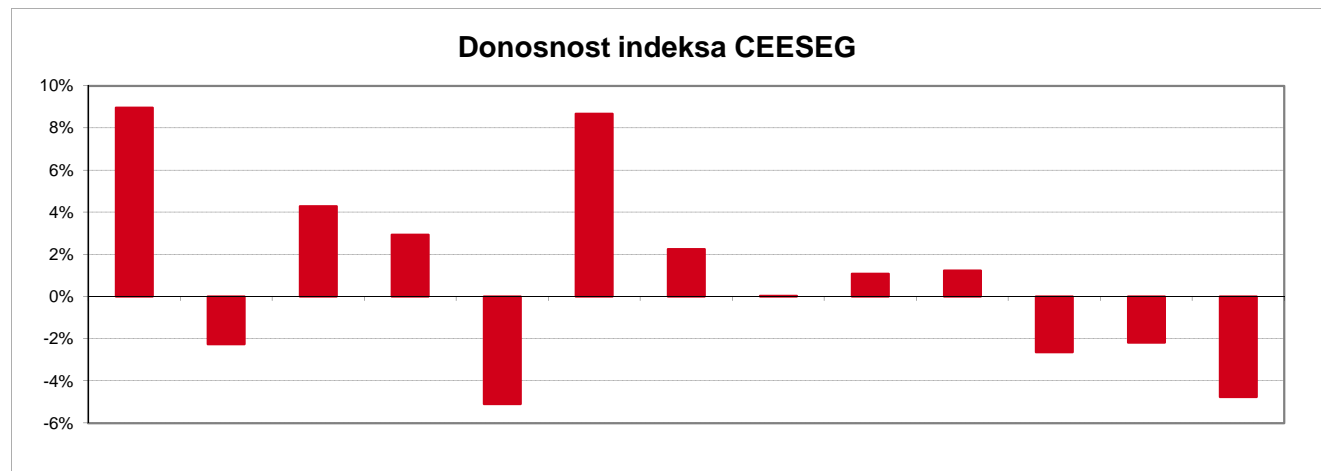
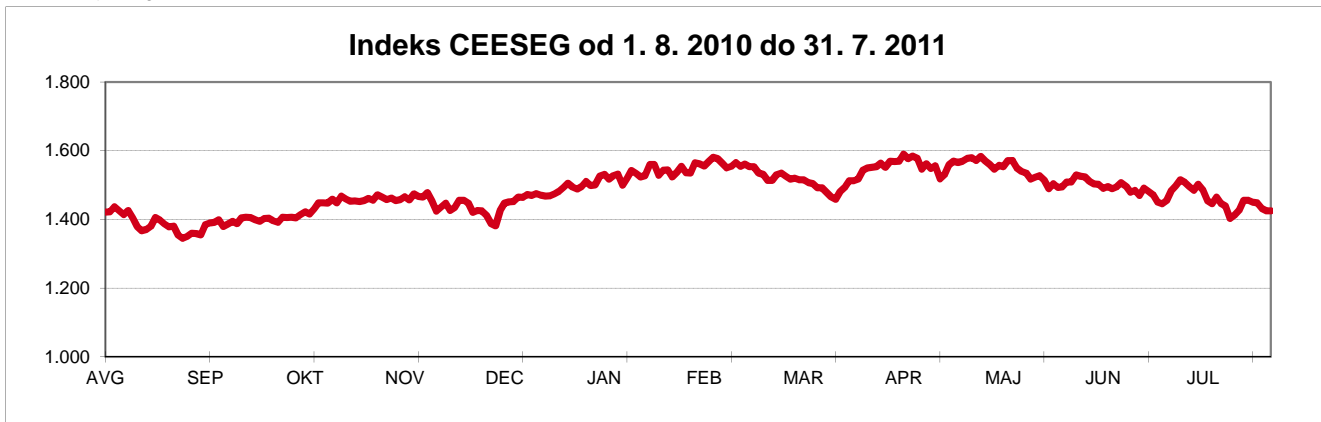
Donosnost indeksa SBI TOP



CEESEG COMPOSITE

	Najvišja vrednost	Datum	Najnižja vrednost	Datum	Zaključna vrednost	Donosnost
2010	1.578,37	14.04.2010	1.272,24	01.07.2010	1.500,96	8,96%
Leto 2011	Najvišja vrednost	Datum	Najnižja vrednost	Datum	Zaključna vrednost	Donosnost
januar	1.560,23	18.01.2011	1.499,84	10.01.2011	1.534,79	2,25%
februar	1.580,96	07.02.2011	1.513,30	23.02.2011	1.535,47	0,04%
marec	1.564,18	30.03.2011	1.458,48	16.03.2011	1.552,23	1,09%
april	1.589,82	06.04.2011	1.518,67	18.04.2011	1.571,45	1,24%
maj	1.583,97	02.05.2011	1.489,38	23.05.2011	1.529,93	-2,64%
junij	1.525,88	01.06.2011	1.445,95	27.06.2011	1.496,53	-2,18%
julij	1.515,37	01.07.2011	1.402,47	18.07.2011	1.425,33	-4,76%

CEESEG je blagovna znamka WBAG.



A2) SESTAVA BORZNIH INDEKSOV

SLOVENSKI BLUE-CHIP INDEKS NA DAN 31.7.2011

Izdaja	Trgovalna koda	Prilagojeno število delnic	Zaključni tečaj v EUR	Delež delnice v indeksu	Panoga	Tržna kapitalizacija indeksa na dan 31.7.2011 (prosti obtok)	
KRKA	KRKG	7.652.042	60,41	31,29%	farmacija	462.259.852 EUR	
PETROL	PETG	1.460.411	210,10	20,77%	nafta in plin	306.832.288 EUR	
MERCATOR	MELR	2.259.217	158,00	24,16%	trgovina	356.956.223 EUR	
TELEKOM SLOVENIJE	TLSG	1.960.643	74,05	8,83%	telekomunikacije	145.185.644 EUR	
NOVA KREDITNA BANKA MARIBOR	KBMR	19.561.484	6,300	8,34%	banka	123.237.349 EUR	
GORENJE	GRVG	9.544.126	8,700	5,62%	gospodinjški aparati	83.033.893 EUR	
						Tržna kapitalizacija indeksa	1.477.505.249 EUR
						Delež trž. kapitalizacije rednih delnic v indeksu	24,40%

CEESEG COMPOSITE NA DAN 31.7.2011

Izdaja	Trgovalna koda	Država	Prilagojeno število delnic	Tečaj delnice v EUR (31.7.2011)	Delež delnice v indeksu	Tržna kapitalizacija indeksa na dan 31.7.2011
ERSTE GROUP BANK AG	EBS	AT	203.993.381	33,39	10,20%	6.811.338.991
CEZ	CEZ	CZ	189.372.395	35,95	10,20%	6.808.297.194
MOL	MOL	HU	62.711.090	75,02	7,05%	4.704.350.668
OMV AG	OMV	AT	163.636.364	27,81	6,82%	4.550.727.269
OTP BANK	OTP	HU	224.000.000	20,24	6,79%	4.533.655.185
VOESTALPINE AG	VOE	AT	118.334.414	36,13	6,40%	4.275.422.381
TELEKOM AUSTRIA AG	TKA	AT	354.400.000	8,53	4,53%	3.023.386.400
ANDRITZ AG	ANDR	AT	41.600.000	67,69	4,22%	2.815.904.000
IMMOFINANZ AG	IIA	AT	939.795.092	2,69	3,79%	2.529.928.388
VIENNA INSURANCE GROUP AG	VIG	AT	64.000.000	37,05	3,55%	2.371.200.000
KOMERCNI BANKA	BKO	CZ	15.203.941	155,34	3,54%	2.361.734.512
TELEFONICA O2 CR	SPT	CZ	128.835.956	17,69	3,41%	2.278.680.490
RAIFFEISEN BANK INTERNATIONAL AG	RBI	AT	58.651.537	34,94	3,07%	2.048.991.452
VERBUND AG KAT. A	VER	AT	68.093.474	28,47	2,90%	1.938.621.216
RICHTER GEDEON	GDR	HU	13.046.240	139,26	2,72%	1.816.856.401
KRKA	KRK	SI	28.340.896	60,41	2,56%	1.712.073.527
WIENERBERGER AG	WIE	AT	117.526.764	11,19	1,97%	1.315.124.489
MAGYAR TELEKOM	MTA	HU	521.371.271	2,02	1,57%	1.051.358.650
NEW WORLD RESOURCES	NWR	CZ	103.819.777	9,31	1,45%	967.022.509
CA IMMOBILIEN ANLAGEN AG	CAI	AT	79.070.450	11,74	1,39%	928.287.088
CONWERT IMMOBILIEN INVEST SE	CWI	AT	68.287.418	11,27	1,15%	769.257.768
SCHOELLER-BLECKMANN AG	SBO	AT	11.200.000	67,95	1,14%	761.040.000
OESTERR. POST AG	POST	AT	33.776.319	20,75	1,05%	700.858.619
STRABAG SE	STR	AT	34.199.999	20,10	1,03%	687.248.982
ZUMTOBEL AG	ZAG	AT	30.450.000	16,36	0,75%	498.009.750
RHI AG	RHI	AT	23.891.423	18,63	0,67%	444.977.761
EVN AG	EVN	AT	35.975.680	11,39	0,61%	409.583.121
UNIPETROL	UNP	CZ	54.400.429	7,11	0,58%	386.663.656
CENTRAL EUROP. MEDIA ENT.	CET	CZ	28.423.088	13,06	0,56%	371.159.792
MERCATOR	MER	SI	2.259.217	158,00	0,53%	356.956.223
SEMPERIT AG HOLDING	SEM	AT	10.286.717	33,87	0,52%	348.411.105
PETROL	PET	SI	1.460.411	210,10	0,46%	306.832.288
EGIS	EGI	HU	3.892.858	87,96	0,40%	264.559.622
PHILIP MORRIS	TAB	CZ	574.109	414,44	0,36%	237.933.104
CIG PANNONIA	CIG	HU	56.954.883	3,13	0,27%	178.093.069
PEGAS NONWOVENS	PGS	CZ	9.229.400	19,05	0,26%	175.823.522
TELEKOM SLOVENIJE	TSL	SI	1.960.643	74,05	0,22%	145.185.644
INTERCELL AG	ICLL	AT	43.732.997	2,82	0,18%	123.327.052
NOVA KREDITNA BANKA MARIBOR	NKBM	SI	19.561.484	6,30	0,18%	123.217.788
KIT DIGITAL	KITD	CZ	12.757.368	8,26	0,16%	105.437.148
ORCO PROPERTY GROUP	ORC	CZ	11.243.093	7,89	0,13%	88.740.474
FHB MORTGAGE BANK	FHB	HU	26.400.000	3,17	0,13%	83.629.004
GORENJE	GOR	SI	9.544.126	8,70	0,12%	83.033.893
FORTUNA	FORE	CZ	15.600.000	4,71	0,11%	73.490.640
E-STAR	EST	HU	1.584.000	37,51	0,09%	59.412.868
PANNERGY	PAN	HU	14.738.259	2,88	0,06%	42.472.894
FOTEX HOLDING	FOT	HU	28.289.460	1,37	0,06%	38.661.299
RABA	RAB	HU	12.126.101	2,86	0,05%	34.629.921
AAA AUTO	AAA	CZ	20.327.363	1,01	0,03%	20.462.604
EST MEDIA	ECN	HU	6.851.000	1,28	0,01%	8.777.625
						66.770.848.046 EUR

B) ŠTEVILO IZDAJATELJEV, IZDAJ VREDNOSTNIH PAPIRJEV IN BORZNIH ČLANOV

	31.7.2010	31.12.2010	30.6.2011	31.7.2011
ŠTEVILO IZDAJATELJEV	98	88	97	82
Trg delnic - prva kotacija	8	8	8	8
Trg delnic - standardna kotacija	17	17	17	17
Trg delnic - vstopna kotacija	51	46	46	45
Trg obveznic	22	20	21	21
Trg investicijskih kuponov - plus kotacija	1			
Trg investicijskih kuponov - osnovna kotacija	3	3	3	1
Trg delnic investicijskih družb	3	2	1	1
Trg strukturiranih produktov	1	1	1	1
	31.7.2010	31.12.2010	30.6.2011	31.7.2011
ŠTEVILO IZDAJ VRED. PAPIRJEV	175	158	155	151
Trg delnic - prva kotacija	8	8	8	8
Trg delnic - standardna kotacija	17	17	17	17
Trg delnic - vstopna kotacija	53	48	48	47
Trg obveznic	88	79	77	77
Trg investicijskih kuponov - plus kotacija	2			
Trg investicijskih kuponov - osnovna kotacija	4	4	4	1
Trg delnic investicijskih družb	3	2	1	1
Trg strukturiranih produktov	1	1	1	2
	31.7.2010	31.12.2010	30.6.2011	31.7.2011
ŠTEVILO ČLANOV	23	25	26	27

C1) PROMET Z VREDNOSTNIMI PAPIRJI V JULIJU 2011

TRG DELNIC - PRVA KOTACIJA

Izdaja	Borzni promet (v EUR)	Navadni promet (v EUR)	Promet s svežnji (v EUR)	Delež v skupnem prometu	Delež v prometu z delnicami	Količina	Št. poslov
Skupaj	22.626.248	19.377.497	3.248.751	83,07%	91,97%	590.710	3.696
1 KRKA	16.299.060	14.735.860	1.563.200	59,84%	66,25%	271.594	1.891
2 PETROL	1.791.082	1.200.202	590.880	6,58%	7,28%	8.269	363
3 MERCATOR	1.664.599	1.236.298	428.301	6,11%	6,77%	10.297	295
4 NOVA KREDITNA BANKA MARIBOR	1.168.419	502.049	666.370	4,29%	4,75%	180.840	344
5 GORENJE	863.915	863.915	0	3,17%	3,51%	93.832	393
6 TELEKOM SLOVENIJE	721.893	721.893	0	2,65%	2,93%	9.589	250
7 LUKA KOPER	102.309	102.309	0	0,38%	0,42%	8.183	116
8 INTEREUROPA	14.971	14.971	0	0,05%	0,06%	8.106	54

TRG DELNIC - STANDARDNA KOTACIJA

Izdaja	Borzni promet (v EUR)	Navadni promet (v EUR)	Promet s svežnji (v EUR)	Delež v skupnem prometu	Delež v prometu z delnicami	Količina	Št. poslov
Skupaj	1.432.565	1.257.054	175.511	5,26%	5,82%	86.425	632
Redne delnice	1.430.986	1.255.475	175.511	5,25%	5,82%	86.346	630
1 ZAVAROVALNICA TRIGLAV	428.389	428.389	0	1,57%	1,74%	30.748	193
2 SALUS	278.232	278.232	0	1,02%	1,13%	961	44
3 SAVA	238.704	238.704	0	0,88%	0,97%	5.499	55
4 POZAVAROVALNICA SAVA	219.712	44.201	175.511	0,81%	0,89%	30.767	56
5 PIVOVARNA LAŠKO	95.903	95.903	0	0,35%	0,39%	8.374	88
6 AERODROM LJUBLJANA	77.686	77.686	0	0,29%	0,32%	5.041	99
7 ŽITO	64.221	64.221	0	0,24%	0,26%	573	24
8 ISTRABENZ	11.830	11.830	0	0,04%	0,05%	3.840	36
9 ABANKA	7.742	7.742	0	0,03%	0,03%	245	13
10 TERME ČATEŽ	3.938	3.938	0	0,01%	0,02%	22	4
11 ISKRA AVTOELEKTRIKA	3.415	3.415	0	0,01%	0,01%	199	10
12 NIKA	759	759	0	0,00%	0,00%	46	3
13 ETOL	325	325	0	0,00%	0,00%	5	2
14 KOMPAS MTS	78	78	0	0,00%	0,00%	13	1
15 MLINOTEST	52	52	0	0,00%	0,00%	13	2
16 DELO PRODAJA	0	0	0	0,00%	0,00%	0	0
	1.579	1.579	0	0,01%	0,01%	79	2
1 PROBANKA	1.579	1.579	0	0,01%	0,01%	79	2

TRG DELNIC - VSTOPNA KOTACIJA

Izdaja	Borzni promet (v EUR)	Navadni promet (v EUR)	Promet s sveznji (v EUR)	Dolež v skupnem prometu	Dolež v prometu z dolicami	Količina	Št. poslov
Skupaj	543.578	543.578	0	2,00%	2,21%	165.635	1.310
Redne delnice	539.870	539.870	0	1,98%	2,19%	165.148	1.264
1 AKTIVA NALOŽBE	162.087	162.087	0	0,60%	0,66%	42.222	309
2 AGROGORICA	160.450	160.450	0	0,59%	0,65%	27.000	6
3 KD GROUP	91.322	91.322	0	0,34%	0,37%	2.177	179
4 HELIOS	38.450	38.450	0	0,14%	0,16%	103	22
5 CINKARNA CELJE	17.636	17.636	0	0,06%	0,07%	205	11
6 NFD HOLDING	15.490	15.490	0	0,06%	0,06%	63.023	505
7 MERCATA	11.510	11.510	0	0,04%	0,05%	5.717	48
8 ALPETOUR POTOVALNA AGENCIJA	9.961	9.961	0	0,04%	0,04%	828	8
9 M1	5.679	5.679	0	0,02%	0,02%	3.262	30
10 GEA	5.359	5.359	0	0,02%	0,02%	844	4
11 PLAMA - PUR	4.882	4.882	0	0,02%	0,02%	325	4
12 CETIS	4.509	4.509	0	0,02%	0,02%	169	9
13 MODRA LINIJA HOLDING	4.248	4.248	0	0,02%	0,02%	559	8
14 KS NALOŽBE	3.703	3.703	0	0,01%	0,02%	4.034	22
15 JAVOR PIVKA	1.035	1.035	0	0,00%	0,00%	1.137	6
16 HRAM HOLDING	1.005	1.005	0	0,00%	0,00%	2.266	21
17 DATALAB TEHNOLOGIJE	850	850	0	0,00%	0,00%	500	1
18 GRAND HOTEL UNION	591	591	0	0,00%	0,00%	60	3
19 VIPA HOLDING	384	384	0	0,00%	0,00%	810	11
20 NAMA	243	243	0	0,00%	0,00%	10	1
21 ZVON ENA HOLDING	143	143	0	0,00%	0,00%	4.137	11
22 MAKSIMA INVEST	138	138	0	0,00%	0,00%	993	6
23 ZVON DVA HOLDING	84	84	0	0,00%	0,00%	3.703	14
24 MELAMIN	52	52	0	0,00%	0,00%	4	2
25 SIVENT	21	21	0	0,00%	0,00%	343	13
26 FINETOL	20	20	0	0,00%	0,00%	16	2
27 MAKSIMA HOLDING	8	8	0	0,00%	0,00%	498	5
28 TRDNJAVA I HOLDING	7	7	0	0,00%	0,00%	173	2
29 ALPOS	3	3	0	0,00%	0,00%	30	1
30 GORIŠKE OPEKARNE	0	0	0	0,00%	0,00%	0	0
31 ELMO	0	0	0	0,00%	0,00%	0	0
32 INLES	0	0	0	0,00%	0,00%	0	0
33 INTERTRADE ITA	0	0	0	0,00%	0,00%	0	0
34 JUTEKS	0	0	0	0,00%	0,00%	0	0
35 MARINA PORTOROŽ	0	0	0	0,00%	0,00%	0	0
36 MP NALOŽBE	0	0	0	0,00%	0,00%	0	0
37 ZDRAVILIŠČE ROGAŠKA	0	0	0	0,00%	0,00%	0	0
38 KD	0	0	0	0,00%	0,00%	0	0
39 SLOVENUALES	0	0	0	0,00%	0,00%	0	0
40 ALTA Skupina	0	0	0	0,00%	0,00%	0	0
41 TEKSTINA	0	0	0	0,00%	0,00%	0	0
42 KOŠAKI TMI	0	0	0	0,00%	0,00%	0	0
43 TRIGLAV NALOŽBE	0	0	0	0,00%	0,00%	0	0
44 VELANA	0	0	0	0,00%	0,00%	0	0
45 TERME DOBRNA	0	0	0	0,00%	0,00%	0	0
	3.708	3.708	0	0,01%	0,02%	487	46
1 KD GROUP	3.708	3.708	0	0,01%	0,02%	487	46
2 PRVA GROUP	0	0	0	0,00%	0,00%	0	0
3.ZDRAVILIŠČE ROGAŠKA	0	0	0	0,00%	0,00%	0	0

TRG OBVEZNIC

Izdaja	Borzni promet (v EUR)	Navadni promet (v EUR)	Promet s svežnji (v EUR)	Delež v skupnem prometu	Delež v prometu z obveznicami	Količina	Št. poslov
Skupaj	1.999.003	1.531.542	467.461	7,34%	100,00%	51.356	184
1 SLOVENSKA ODŠKODNINSKA DRUŽBA 2. IZDAJA	897.707	897.707	0	3,30%	44,91%	27.790	122
2 REPUBLIKA SLOVENIJA 21. IZDAJA	310.111	143.549	166.561	1,14%	15,51%	18.160	18
3 BANKA CELJE 15. IZDAJA	300.900	0	300.900	1,10%	15,05%	300	1
4 AGROGORICA, OBVEZNICE 1. IZDAJE	151.000	151.000	0	0,55%	7,55%	150	3
5 BANKA CELJE 10. IZDAJA	141.835	141.835	0	0,52%	7,10%	1.493	5
6 NLB 15. IZDAJA	57.586	57.586	0	0,21%	2,88%	138	2
7 NLB 26. IZDAJA	34.717	34.717	0	0,13%	1,74%	346	10
8 REPUBLIKA SLOVENIJA 59. IZDAJA	33.551	33.551	0	0,12%	1,68%	800	1
9 REPUBLIKA SLOVENIJA 48. IZDAJA	15.215	15.215	0	0,06%	0,76%	150	4
10 REPUBLIKA SLOVENIJA 62. IZDAJA	14.101	14.101	0	0,05%	0,71%	352	1
11 PETROL 1. IZDAJA	14.040	14.040	0	0,05%	0,70%	13	1
12 REPUBLIKA SLOVENIJA 65. IZDAJA	10.237	10.237	0	0,04%	0,51%	10	1
13 DELO PRODAJA 1. IZDAJA	8.075	8.075	0	0,03%	0,40%	1.615	6
14 NOVA KBM 9. IZDAJA	5.100	5.100	0	0,02%	0,26%	5	1
15 REPUBLIKA SLOVENIJA 38. IZDAJA	1.428	1.428	0	0,01%	0,07%	14	2
16 REPUBLIKA SLOVENIJA 50. IZDAJA	1.015	1.015	0	0,00%	0,05%	10	1
17 FACTOR BANKA 9. IZDAJA	900	900	0	0,00%	0,05%	1	1
18 REPUBLIKA SLOVENIJA 49. IZDAJA	788	788	0	0,00%	0,04%	2	2
19 REPUBLIKA SLOVENIJA 53. IZDAJA	513	513	0	0,00%	0,03%	5	1
20 REPUBLIKA SLOVENIJA 32. IZDAJA	204	204	0	0,00%	0,01%	2	1
21 ABANKA VIPA 10. IZDAJA	0	0	0	0,00%	0,00%	0	0
22 ABANKA, obveznice 14. izdaje	0	0	0	0,00%	0,00%	0	0
23 BANKA CELJE 11. IZDAJA	0	0	0	0,00%	0,00%	0	0
24 BANKA CELJE 12. IZDAJA	0	0	0	0,00%	0,00%	0	0
25 BANKA CELJE 13. IZDAJA	0	0	0	0,00%	0,00%	0	0
26 BANKA CELJE 14. IZDAJA	0	0	0	0,00%	0,00%	0	0
27 BANKA DOMŽALE 1. IZDAJA	0	0	0	0,00%	0,00%	0	0
28 CIMOS 1. IZDAJA	0	0	0	0,00%	0,00%	0	0
29 DEOS 1. IZDAJA	0	0	0	0,00%	0,00%	0	0
30 DARS	0	0	0	0,00%	0,00%	0	0
31 DARS 2. IZDAJA	0	0	0	0,00%	0,00%	0	0
32 DARS 3. IZDAJA	0	0	0	0,00%	0,00%	0	0
33 FACTOR BANKA 11. IZDAJA	0	0	0	0,00%	0,00%	0	0
34 FACTOR BANKA 14. IZDAJA	0	0	0	0,00%	0,00%	0	0
35 FACTOR BANKA 15. IZDAJA	0	0	0	0,00%	0,00%	0	0
36 FACTOR BANKA 16. IZDAJA	0	0	0	0,00%	0,00%	0	0
37 FACTOR BANKA 20. IZDAJA	0	0	0	0,00%	0,00%	0	0
38 FACTOR BANKA 21. IZDAJA	0	0	0	0,00%	0,00%	0	0
39 FACTOR BANKA 22. IZDAJA	0	0	0	0,00%	0,00%	0	0
40 KB1909 1. IZDAJA	0	0	0	0,00%	0,00%	0	0
41 KB1909 2. IZDAJA	0	0	0	0,00%	0,00%	0	0
42 KB1909, obveznice 3. izdaje	0	0	0	0,00%	0,00%	0	0
43 NOVA KBM 7. IZDAJA	0	0	0	0,00%	0,00%	0	0
44 KD HOLDING 1. IZDAJA	0	0	0	0,00%	0,00%	0	0
45 KD HOLDING 2. IZDAJA	0	0	0	0,00%	0,00%	0	0
46 KS NALOŽBE, obveznice 1. izdaje	0	0	0	0,00%	0,00%	0	0
47 POSLOVNI SISTEM MERCATOR	0	0	0	0,00%	0,00%	0	0
48 NLB 13. IZDAJA	0	0	0	0,00%	0,00%	0	0
49 NLB 18. IZDAJA	0	0	0	0,00%	0,00%	0	0
50 NLB 19. IZDAJA	0	0	0	0,00%	0,00%	0	0
51 NLB 20. IZDAJA	0	0	0	0,00%	0,00%	0	0
52 NLB 22. IZDAJA	0	0	0	0,00%	0,00%	0	0
53 NLB 23. IZDAJA	0	0	0	0,00%	0,00%	0	0
54 POŠTNA BANKA SLOVENIJE 6. IZDAJA	0	0	0	0,00%	0,00%	0	0
55 POŠTNA BANKA SLOVENIJE 7. IZDAJA	0	0	0	0,00%	0,00%	0	0
56 PROBANKA 10. IZDAJA	0	0	0	0,00%	0,00%	0	0
57 PROBANKA 11. IZDAJA	0	0	0	0,00%	0,00%	0	0
58 PROBANKA, obveznice 12. izdaje	0	0	0	0,00%	0,00%	0	0
59 PROBANKA 8. IZDAJA	0	0	0	0,00%	0,00%	0	0
60 PROBANKA 9. IZDAJA	0	0	0	0,00%	0,00%	0	0
61 POTEZA SKUPINA 1. IZDAJA	0	0	0	0,00%	0,00%	0	0
62 REPUBLIKA SLOVENIJA 29. IZDAJA	0	0	0	0,00%	0,00%	0	0
63 REPUBLIKA SLOVENIJA 33. IZDAJA	0	0	0	0,00%	0,00%	0	0
64 REPUBLIKA SLOVENIJA 44. IZDAJA	0	0	0	0,00%	0,00%	0	0
65 REPUBLIKA SLOVENIJA 54. IZDAJA	0	0	0	0,00%	0,00%	0	0
66 REPUBLIKA SLOVENIJA 57. IZDAJA	0	0	0	0,00%	0,00%	0	0
67 REPUBLIKA SLOVENIJA 63. IZDAJA	0	0	0	0,00%	0,00%	0	0
68 REPUBLIKA SLOVENIJA 64. IZDAJA	0	0	0	0,00%	0,00%	0	0
69 REPUBLIKA SLOVENIJA 66. IZDAJA	0	0	0	0,00%	0,00%	0	0
70 REPUBLIKA SLOVENIJA 67. IZDAJA	0	0	0	0,00%	0,00%	0	0
71 REPUBLIKA SLOVENIJA 68. IZDAJA	0	0	0	0,00%	0,00%	0	0
72 REPUBLIKA SLOVENIJA 69. IZDAJA	0	0	0	0,00%	0,00%	0	0
73 REPUBLIKA SLOVENIJA 70. IZDAJA	0	0	0	0,00%	0,00%	0	0
74 SAVA 2. IZDAJA	0	0	0	0,00%	0,00%	0	0
75 SID BANKA 1. IZDAJA	0	0	0	0,00%	0,00%	0	0
76 KD, obveznice 1. izdaje	0	0	0	0,00%	0,00%	0	0
77 ZAVAROVALNICA TRIGLAV 1. IZDAJA	0	0	0	0,00%	0,00%	0	0

TRG INVESTICIJSKIH KUPONOV - OSNOVNA

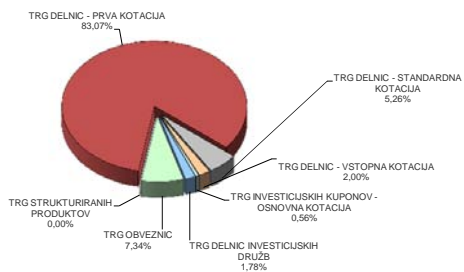
Izdaja	Borzni promet (v EUR)	Navadni promet (v EUR)	Promet s svežnji (v EUR)	Delež v skupnem prometu	Delež v prometu s skladi	Količina	Št. poslov
Skupaj	153.300	153.300	0	0,56%	24,06%	190.582	222
1 PROBANKA GLOBALNI NALOŽBENI SKLAD	130.557	130.557	0	0,48%	20,49%	187.353	174
2 INFOND GLOBAL	17.014	17.014	0	0,06%	2,67%	1.874	25
3 INFOND DYNAMIC	5.728	5.728	0	0,02%	0,90%	1.355	23
4 ALTA EUROSTOCK	0	0	0	0,00%	0,00%	0	0

TRG DELNIC INVESTICIJSKIH DRUŽB

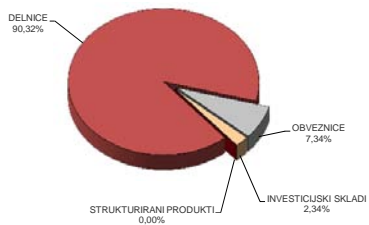
Izdaja	Borzni promet (v EUR)	Navadni promet (v EUR)	Promet s svežnji (v EUR)	Delež v skupnem prometu	Delež v prometu s skladi	Količina	Št. poslov
Skupaj	483.830	483.830	0	1,78%	75,94%	799.617	614
1 NFD 1 DELNŠKI INVESTICIJSKI SKLAD	483.830	483.830	0	1,78%	75,94%	799.617	614

Skupaj delnice	24.602.391	21.178.129	3.424.262	90,32%	90,32%	842.770	5.638
Skupaj investicijski skladi	637.130	637.130	0	2,34%	2,34%	990.199	836
Skupaj obveznice	1.999.003	1.531.542	467.461	7,34%	7,34%	51.356	184
Strukturirani produkti	0	0	0	0,00%	-	0	0
Skupaj promet na borzi	27.238.524	23.346.800	3.891.723	100,00%	100,00%	1.884.325	6.658

Sestava prometa z vrednostnimi papirji po posameznih trgih v juliju 2011



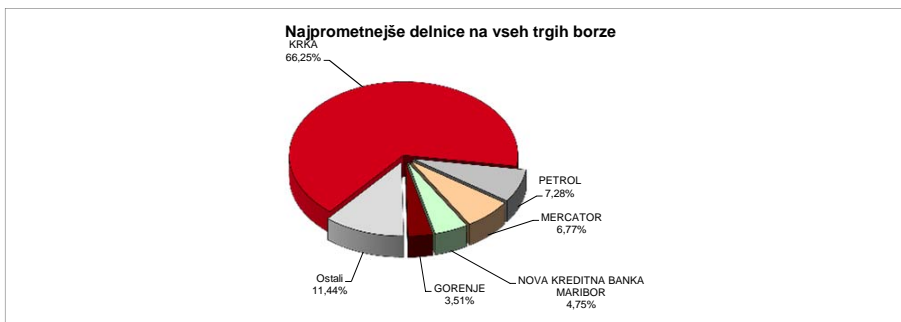
Sestava prometa z vrednostnimi papirji po tipih finančnih instrumentov na vseh trgih Ljubljanske borze v juliju 2011



C2) NAJPROMETNEJŠI VREDNOSTNI PAPIRJI JULIJ 2011

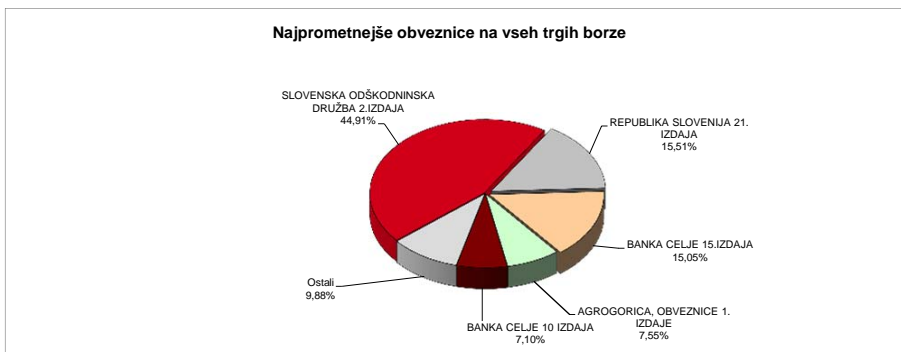
NAJPROMETNEJŠE DELNICE

Izdaja	Promet v 000 EUR	Število poslov	Tržna kapitalizacija v mio EUR na 31.7.2011
KRKA	16.299	1.891	2.140
PETROL	1.791	353	438
MERCATOR	1.665	295	595
NOVA KREDITNA BANKA MARIBOR	1.168	344	246
GORENJE	864	393	138
Ostali	2.815	2.362	2.497
SKUPAJ	24.602	5.638	6.055



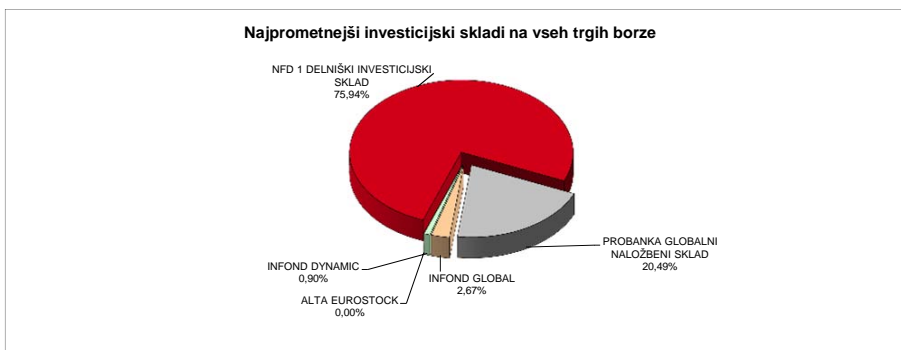
NAJPROMETNEJŠE OBVEZNICE

Izdaja	Promet v 000 EUR	Število poslov	Tržna kapitalizacija v mio EUR na 31.7.2011
SLOVENSKA ODŠKODNINSKA DRUŽBA 2.IZDAJA	898	122	534
REPUBLIKA SLOVENIJA 21. IZDAJA	310	18	26
BANKA CELJE 15.IZDAJA	301	1	34
AGROGORICA, OBVEZNICE 1. IZDAJE	151	3	2
BANKA CELJE 10 IZDAJA	142	5	35
Ostali	197	35	14.555
SKUPAJ	1.999	184	15.186



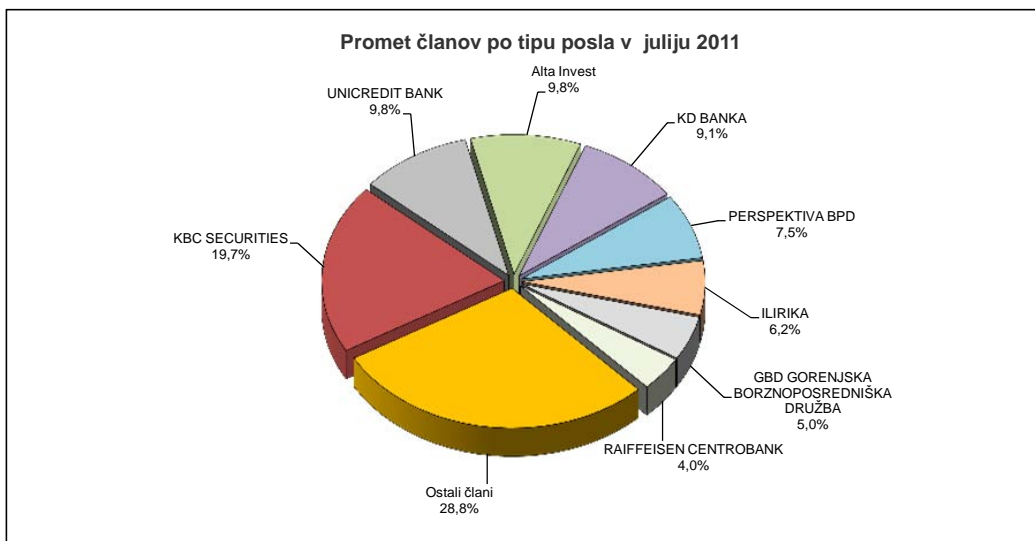
NAJPROMETNEJŠE DELNICE INVESTICIJSKIH SKLADOV

Izdaja	Promet v 000 EUR	Število poslov	Tržna kapitalizacija v mio EUR na 31.7.2011
NFD 1 DELNIŠKI INVESTICIJSKI SKLAD	484	614	101
PROBANKA GLOBALNI NALOŽBENI SKLAD	131	174	26
INFOND GLOBAL	17	25	izključen
INFOND DYNAMIC	6	23	izključen
ALTA EUROSTOCK	0,0	0	izključen
SKUPAJ	637	836	127



C2) PROMET ČLANOV LJUBLJANSKE BORZE
PROMET ČLANOV PO TIPU POSLA V JULIJU 2011

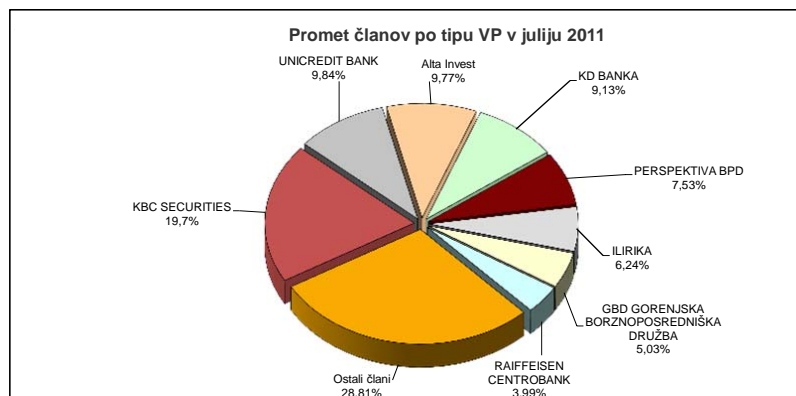
Član	v EUR			% od skupnega prometa	
	Navadni posli	Posli s svežnji	Skupni promet		
1	KBC SECURITIES	10.567.995	141.570	10.709.565	19,7%
2	UNICREDIT BANK	4.235.847	1.127.100	5.362.947	9,8%
3	Alta Invest	4.322.530	999.493	5.322.023	9,8%
4	KD BANKA	4.447.192	524.800	4.971.992	9,1%
5	PERSPEKTIVA BPD	1.714.585	2.385.280	4.099.865	7,5%
6	ILIRIKA	2.019.104	1.381.123	3.400.227	6,2%
7	GBD GORENJSKA BORZNOPOSREDNIŠKA DRUŽBA	2.741.664		2.741.664	5,0%
8	RAIFFEISEN CENTROBANK	2.174.910		2.174.910	4,0%
9	RAIFFEISEN BANKA	986.677	981.201	1.967.878	3,6%
10	Erste group bank	1.891.538		1.891.538	3,5%
11	NOVA KBM	1.739.998		1.739.998	3,2%
12	ABANKA VIPA	1.704.523		1.704.523	3,1%
13	ARGONOS BPH	1.659.566		1.659.566	3,0%
14	NOVA LJUBLJANSKA BANKA	1.429.886		1.429.886	2,6%
15	FACTOR BANKA	1.396.557		1.396.557	2,6%
16	PROBANKA	712.838	242.880	955.718	1,8%
17	CERTIUS BPH	846.865		846.865	1,6%
18	BANKA KOPER	725.071		725.071	1,3%
19	HYPO ALPE-ADRIA-BANK	346.368		346.368	0,6%
20	MOJA DELNICA BPH	289.918		289.918	0,5%
21	ecetra	194.959		194.959	0,4%
22	SKB BANKA	178.006		178.006	0,3%
23	DEŽELNA BANKA SLOVENIJE	175.966		175.966	0,3%
24	PFCI	174.796		174.796	0,3%
25	GORENJSKA BANKA	13.233		13.233	0,0%
26	WOOD & COMPANY FINANCIAL SERVICES	1.504		1.504	0,0%
27	BKS BANK, Bančna podružnica	1.503		1.503	0,0%
	Skupaj	46.693.600	7.783.447	54.477.047	100,00%



PROMET ČLANOV PO TIPU VREDNOSTNEGA PAPIRJA V JULIJU 2011

v EUR

Član	Delnice	Obveznice	Investicijski skladi	Skupni promet	% od skupnega prometa
1 KBC SECURITIES	10.709.565			10.709.565	19,7%
2 UNICREDIT BANK	5.340.627	22.320		5.362.947	9,8%
3 Alta Invest	4.565.162	655.689	101.173	5.322.023	9,8%
4 KD BANKA	4.884.490	67.441	20.060	4.971.992	9,1%
5 PERSPEKTIVA BPD	3.898.121	97.753	103.991,5	4.099.865	7,5%
6 ILIRIKA	2.070.458	1306454,85	23.314	3.400.227	6,2%
7 GBD GORENJSKA BORZNOPOSREDNIŠKA DRUŽBA	2.156.406	157.679	427.579	2.741.664	5,0%
8 RAIFFEISEN CENTROBANK	2.174.910			2.174.910	4,0%
9 RAIFFEISEN BANKA	1.668.536	299.343		1.967.878	3,6%
10 Erste group bank	1.891.538			1.891.538	3,5%
11 NOVA KBM	1.553.928	175.203	10.868,0	1.739.998	3,2%
12 ABANKA VIPA	1.564.755	96.320	43.448	1.704.523	3,1%
13 ARGONOS BPH	1.356.043	22213,12	281.310	1.659.566	3,0%
14 NOVA LJUBLJANSKA BANKA	1.299.216	118.921	11.749,0	1.429.886	2,6%
15 FACTOR BANKA	683.574	695.984	17.000	1.396.557	2,6%
16 PROBANKA	800.516	71.554	83.648	955.718	1,8%
17 CERTIUS BPH	720.791	59.121	66.954	846.865	1,6%
18 BANKA KOPER	715.490	7.875	1.706	725.071	1,3%
19 HYPO ALPE-ADRIA-BANK	211.389	134.979		346.368	0,6%
20 MOJA DELNICA BPH	281.591	7.186	1.142	289.918	0,5%
21 ecetra	123.633		71.326	194.959	0,4%
22 SKB BANKA	175.800	1.584,5	621	178.006	0,3%
23 DEŽELNA BANKA SLOVENIJE	173.883		2.083	175.966	0,3%
24 PFCI	171.751		3.045	174.796	0,3%
25 GORENJSKA BANKA	9.603	388	3242,04	13.233	0,0%
26 WOOD & COMPANY FINANCIAL SERVICES	1.504			1.504	0,0%
27 BKS BANK, Bančna podružnica	1.503			1.503	0,0%
Skupaj	49.204.782	3.998.006	1.274.259	54.477.047	100,0%



C4) PROMET PO MESECIH

MESEČNI PROMET NA ORGANIZIRANEM TRGU

Mesec	Število dni trgovanja	Skupen promet in število poslov Promet (v EUR)			Število poslov	
		v mesecu	povprečno na dan	povprečno na posel	v mesecu	povprečno na dan
Leto 2010						
julij	22	31.308.687	1.423.122	3.349	9.349	425
avgust	22	37.132.013	1.687.819	4.241	8.756	398
september	22	40.410.863	1.836.857	3.773	10.710	487
oktober	21	33.685.222	1.604.058	3.298	10.213	486
november	21	32.734.140	1.558.769	2.906	11.265	536
december	20	52.536.617	2.626.831	4.723	11.123	556
SKUPAJ	251	492.540.215			123.044	
Povprečje 2010	21	41.045.018	1.962.550	3.992	10.254	491
Leto 2011						
januar	21	48.414.588	2.305.457	5.299	9.137	435
februar	19	60.340.749	3.175.829	5.140	11.739	618
marec	23	63.720.700	2.770.465	5.067	12.576	547
april	18	25.544.802	1.419.156	3.305	7.728	429
maj	21	38.859.100	1.850.433	4.514	8.609	410
junij	22	41.813.163	1.900.598	4.868	8.590	390
julij	21	27.238.524	1.297.073	4.091	6.658	317
SKUPAJ	145	305.931.625			65.037	
Povprečje 2011	21	43.704.518	2.102.716	4.612	9.291	450

PROMET Z VP NA VSEH TRGIH V LETIH 1998 DO 2011

Leto	Število dni trgovanja	Skupen promet in število poslov Promet (v EUR)			Število poslov	
		V letu	povprečno na dan	povprečno na posel	V letu	povprečno na dan
2011	145	305.931.625	2.102.716	4.612	65.037	450
2010	251	492.540.215	1.962.550	3.992	123.044	491
2009	251	904.021.130	3.593.223	5.801	162.100	646
2008	250	1.285.790.498	5.129.748	4.907	249.679	998
2007	246	2.226.900.708	9.052.442	7.871	282.939	1.150
2006	247	996.477.198	4.034.321	4.353	228.941	927
2005	250	579.204.722	2.316.819	2.263	255.908	1.024
2004	255	837.861.029	3.285.730	2.382	351.760	1.379
2003	249	700.844.661	2.814.637	2.058	340.582	1.368
2002	247	1.156.611.591	4.682.638	2.563	451.250	1.827
2001	247	707.615.828	2.864.841	2.221	318.645	1.290
2000	249	1.174.224.149	4.715.760	2.971	395.284	1.587
1999	254	1.397.785.135	5.503.091	3.134	445.966	1.756
1998	252	2.259.292.124	8.965.445	9.531	237.049	941

MESEČNI PROMET NAVADNIH POSLOV

Mesec	Število dni		Promet (v EUR)			Število poslov	
	trgovanja	v mesecu	povprečno na dan	povprečno na posel	v mesecu	povprečno na dan	
Leto 2010							
julij	22	19.952.640	906.938	2.140	9.324	424	
avgust	22	26.468.463	1.203.112	3.031	8.734	397	
september	22	28.319.828	1.287.265	2.651	10.684	486	
oktober	21	29.073.497	1.384.452	2.850	10.200	486	
november	21	31.327.972	1.491.808	2.783	11.258	536	
december	20	30.251.763	1.512.588	2.858	10.586	529	
SKUPAJ	251	356.447.377			122.278		
Povprečje 2010	21	29.703.948	1.419.975	2.908	10.190	488	
Leto 2011							
januar	21	32.701.717	1.557.225	3.594	9.100	433	
februar	19	26.530.132	1.396.323	2.266	11.709	616	
marec	23	31.923.628	1.387.984	2.538	12.576	547	
april	18	22.696.739	1.260.930	2.940	7.719	429	
maj	21	27.640.199	1.316.200	3.217	8.593	409	
junij	22	22.700.877	1.031.858	2.940	7.722	351	
julij	21	23.346.800	1.111.752	3.514	6.644	316	
SKUPAJ	145	187.540.092			64.063		
Povprečje 2011	21	26.791.442	1.294.610	3.001	9.152	443	

MESEČNI PROMET SVEŽNJEV

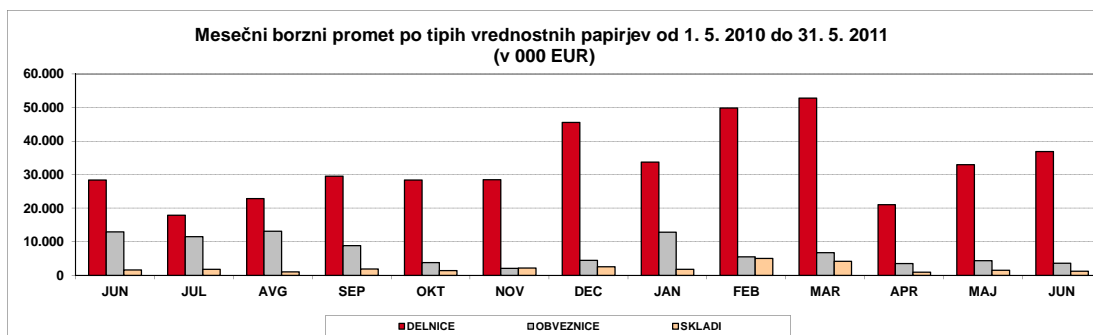
Mesec	Število dni		Promet (v EUR)			Število poslov	
	trgovanja	v mesecu	povprečno na dan	povprečno na posel	v mesecu	povprečno na dan	
Leto 2010							
julij	22	11.356.047	516.184	454.242	25	1	
avgust	22	10.663.550	484.707	484.707	22	1	
september	22	12.091.036	549.593	465.040	26	1	
oktober	21	4.611.725	219.606	354.748	13	1	
november	21	1.406.168	66.960	200.881	7	0	
december	20	22.284.855	1.114.243	696.402	32	2	
SKUPAJ	251	136.092.839			261		
Povprečje 2010	21	11.341.070	542.575	477.954	22	1	
Leto 2011							
januar	21	15.712.871	748.232	424.672	37	2	
februar	19	33.810.617	1.779.506	1.127.021	30	2	
marec	23	31.797.072	1.382.481	1.589.854	20	1	
april	18	2.848.063	158.226	316.451	9	1	
maj	21	11.218.902	534.233	701.181	16	1	
junij	22	16.306.710	741.214	1.482.428	11	1	
julij	21	3.891.723	185.320	277.980	14	1	
SKUPAJ	145	115.585.957			137		
Povprečje 2011	21	16.512.280	789.888	845.655	20	1	

MESEČNI PROMET PO SEGMENTIH V TEKOČEM LETU (V EUR)

	Trg delnic			Trg delnic investicijskih družb		Trg investicijskih kuponov			Povprečni dnevni promet	SKUPAJ	Verižni indeks rasti
	Prva kotacija	Standardna kotacija	Vstopna kotacija	Plus kotacija	Osnovna kotacija	Trg obveznic					
julij	15.090.047	1.857.395	952.338	1.291.631	18.280	529.937	11.569.059	1.423.122	31.308.687	73	
avgust	19.837.511	2.349.569	725.204	675.416		373.363	13.170.950	1.687.819	37.132.013	119	
september	20.199.516	8.039.355	1.329.825	1.287.561		648.144	8.906.462	1.836.857	40.410.863	109	
oktober	22.645.951	3.993.855	1.770.217	963.950		496.407	3.814.841	1.604.058	33.685.222	83	
november	23.257.342	4.414.371	824.750	1.727.924		439.346	2.070.407	1.558.769	32.734.140	97	
december	38.090.089	5.960.523	1.488.042	2.162.912		409.088	4.425.963	2.626.831	52.536.617	160	
Skupaj 2010	288.010.161	57.592.096	15.189.667	16.423.228	57.588	6.364.827	108.902.647	1.962.312	492.540.215		
Leto 2011											
januar	31.182.562	1.705.961	878.423	1.278.884		506.192	12.862.566	2.305.457	48.414.588	92	
februar	39.979.812	8.823.346	1.040.144	4.373.667		639.082	5.484.698	3.175.829	60.340.749	125	
marec	40.758.356	2.266.266	9.768.847	3.689.854		467.454	6.769.922	2.770.465	63.720.700	106	
april	18.972.972	1.232.367	881.752	681.258		291.814	3.484.638	1.419.156	25.544.802	40	
maj	30.067.775	1.678.134	1.263.799	957.980		531.234	4.360.179	1.850.433	38.859.100	152	
junij	34.195.225	1.369.902	1.321.440	869.947		405.127	3.651.522	1.900.598	41.813.163	108	
julij	22.626.248	1.432.565	543.578	483.830		153.300	1.999.003	1.297.073	27.238.524	65	
Skupaj 2011	217.782.949	18.508.540	15.697.984	12.335.420		2.994.203	38.612.528	2.109.873	305.931.624		

MESEČNI PROMET Z VREDNOSTNIMI PAPIRI NA VSEH TRGIH (V EUR)

	Delnice	Skladi	Obveznice	SKUPAJ	Verižni indeks rasti
Leto 2010					
julij	17.899.779	1.839.849	11.569.059	31.308.687	73
avgust	22.912.283	1.048.779	13.170.950	37.132.013	119
september	29.568.696	1.935.705	8.906.462	40.410.863	109
oktober	28.410.024	1.460.358	3.814.841	33.685.222	83
november	28.496.463	2.167.271	2.070.407	32.734.140	97
december	45.538.654	2.572.000	4.425.963	52.536.617	160
Skupaj 2010	360.791.924	22.845.644	108.902.647	492.540.215	
Leto 2011					
januar	33.766.945	1.785.076	12.862.566	48.414.588	92
februar	49.843.302	5.012.749	5.484.698	60.340.749	125
marec	52.793.469	4.157.308	6.769.922	63.720.700	106
april	21.087.091	973.072	3.484.638	25.544.802	40
maj	33.009.707	1.489.214	4.360.179	38.859.100	152
junij	36.886.567	1.275.074	3.651.522	41.813.163	108
julij	24.602.391	637.130	1.999.003	27.238.524	65
Skupaj 2011	251.989.473	15.329.623	38.612.528	305.931.624	



D) TRŽNA KAPITALIZACIJA

	31.7.2010	31.12.2010	30.6.2011	31.7.2011	Indeks 31.7.2011 / 30.6.2011	Indeks 31.7.2011 / 31.12.2010	Indeks 31.7.2011 / 31.7.2010	DELEŽ
TRG DELNIC	7.109.769.920	7.027.892.136	6.093.991.403	6.055.006.953	99	86	85	28,34%
PRVA KOTACIJA	4.618.626.823	4.713.896.017	4.259.160.621	4.234.382.915	99	90	92	69,93%
STANDARDNA KOTACIJA	1.650.471.915	1.498.484.684	1.102.638.909	1.093.267.979	99	73	66	18,06%
VSTOPNA KOTACIJA	840.671.183	815.511.434	732.191.873	727.356.060	99	89	87	12,01%
Banke	588.385.829	624.812.029	541.684.436	470.324.132	87	75	80	7,77%
Podjetja	6.035.887.166	5.927.927.674	5.156.173.436	5.195.873.833	101	88	86	85,81%
Zavarovalnice	485.496.925	475.152.433	396.133.531	388.808.988	98	82		6,42%
TRG OBVEZNIC	13.142.819.600	13.192.763.952	15.235.506.064	15.185.852.466	100	115	116	71,07%
Država	11.685.740.156	11.793.078.626	13.906.390.624	13.890.522.221	100	118	119	91,47%
Banke	967.968.138	912.781.520	841.918.840	839.393.978	100	92	87	5,53%
Podjetja	447.890.347	444.935.847	445.678.640	414.418.307	93	93	93	2,73%
Zavarovalnice	41.220.960	41.967.960	41.517.960	41.517.960	100	99	101	0,27%
TRG INVESTICIJSKIH KUPONOV	114.345.848	106.777.859	92.213.356	26.188.677	28	25	23	0,12%
PLUS KOTACIJA	560.554							
OSNOVNA KOTACIJA	113.785.294	106.777.859	92.213.356	26.188.677	28	25	23	100,00%
TRG DELNIC INVEST. DRUŽB	196.635.058	158.553.220	96.348.180	101.165.589	105	64	51	0,47%
SKUPAJ	20.563.570.427	20.485.987.167	21.518.059.002	21.368.213.685	99	104	104	100,00%

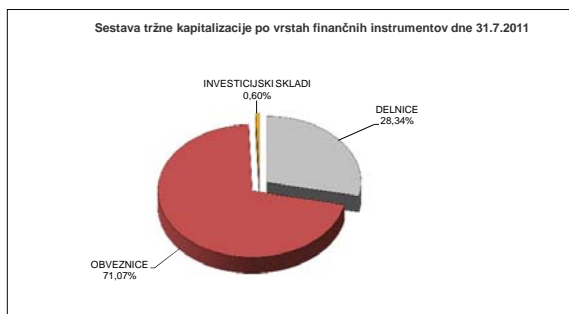
SKUPAJ DELNICE	7.109.769.920	7.027.892.136	6.093.991.403	6.055.006.953	99	86	85	28,34%
----------------	---------------	---------------	---------------	---------------	----	----	----	--------

SKUPAJ OBVEZNICE	13.142.819.600	13.192.763.952	15.235.506.064	15.185.852.466	100	115	116	71,07%
------------------	----------------	----------------	----------------	----------------	-----	-----	-----	--------

SKUPAJ INVEST. SKLADI	310.980.906	265.331.079	188.561.536	127.354.266	68	48	41	0,60%
-----------------------	-------------	-------------	-------------	-------------	----	----	----	-------

Tržna kapitalizacija vseh delnic (brez delnic inv.skladov) na borzi je 31.7.2011 predstavljala 16,7 % bruto domačega proizvoda (BDP) v enoletnem obdobju 2. kvartal 2010 - 1. kvartal 2011 - 36.239,00 mio EUR; Vir: SURS.

1EUR=1,3028 USD na 31.7.2010	1EUR= 1,3362 USD na 31.12.2010	1EUR= 1,4453 USD na 30.6.2011	1EUR= 1,426 USD na 31.7.2011
------------------------------	--------------------------------	-------------------------------	------------------------------



D1) TRŽNA KAPITALIZACIJA DELNIC

TRŽNA KAPITALIZACIJA DELNIC - PRVA KOTACIJA

Izdaja	Št. delnic, ki kotirajo	celotnega razreda	Delež delnic na organiz. trgu	Tečaj na 31.7.2011	kapitalizacija na 31.7.2011	na 31.7.2011 (v USD)
1 KRKA	35.426.120	35.426.120	100,00%	60,41 EUR	2.140.091.909	3.051.771.063
2 MERCATOR	3.765.361	3.765.361	100,00%	158,00 EUR	594.927.038	848.365.956
3 TELEKOM SLOVENIJE	6.535.478	6.535.478	100,00%	74,05 EUR	483.952.146	690.115.760
4 PETROL	2.086.301	2.086.301	100,00%	210,10 EUR	438.331.840	625.061.204
5 NOVA KREDITNA BANKA MARIBOR	39.122.968	39.122.968	100,00%	6,300 EUR	246.435.575	351.417.131
6 LUKA KOPER	14.000.000	14.000.000	100,00%	12,660 EUR	177.240.000	252.744.240
7 GORENJE	15.906.876	15.906.876	100,00%	8,700 EUR	138.389.821	197.343.885
8 INTEREUROPA	7.902.413	7.902.413	100,00%	1,900 EUR	15.014.585	21.410.798
SKUPAJ PRVA KOTACIJA					4.234.382.915	6.038.230.036

TRŽNA KAPITALIZACIJA DELNIC - STANDARDNA KOTACIJA

Izdaja	kotirajo	celotnega	organiz. trgu	31.7.2011	kapitalizacija na	na 31.7.2011
REDNE DELNICE					1.085.345.642	1.547.702.886
1 ZAVAROVALNICA TRIGLAV	22.735.148	22.735.148	100,00%	14,100 EUR	320.565.587	457.126.527
2 ABANKA	7.198.874	7.198.874	100,00%	30,000 EUR	215.966.220	307.967.830
3 PIVOVARNA LAŠKO	8.611.481	8.611.481	100,00%	13,65 EUR	117.546.716	167.621.617
4 TERME ČATEŽ	497.022	497.022	100,00%	178,900 EUR	88.917.236	126.795.978
5 SAVA	2.006.987	2.006.987	100,00%	42,000 EUR	84.293.454	120.202.465
6 POZAVAROVALNICA SAVA	9.362.519	9.362.519	100,00%	7,290 EUR	68.243.401	97.315.090
7 ŽITO	355.792	355.792	100,00%	105,00 EUR	37.358.160	53.272.736
8 SALUS	121.500	121.500	100,00%	280,00 EUR	34.020.000	48.512.520
9 AERODROM LJUBLJANA	1.936.229	1.936.229	100,00%	15,890 EUR	30.766.679	43.873.284
10 ISKRA AVTOELEKTRIKA	1.608.313	1.608.313	100,00%	18,000 EUR	28.949.634	41.282.178
11 ETOL	254.619	254.619	100,00%	65,000 EUR	16.550.235	23.600.635
12 ISTRABENZ	5.180.000	5.180.000	100,00%	3,010 EUR	15.591.800	22.233.907
13 DELO PRODAJA	491.393	491.393	100,00%	21,000 EUR	10.319.253	14.715.255
14 MLINOTEST	2.389.177	2.389.177	100,00%	4,000 EUR	9.556.708	13.627.866
15 KOMPAS MTS	594.601	594.601	100,00%	6,000 EUR	3.567.606	5.087.406
16 NIKA	189.876	189.876	100,00%	16,500 EUR	3.132.954	4.467.592
PREDNOSTNE DELNICE						11.297.252
1 PROBANKA	396.315	400.000	99,08%	19,990 EUR	7.922.337	11.297.252
SKUPAJ STANDARDNA KOTACIJA					1.093.267.979	1.559.000.138

DEVIZNI TEČAJI 1 EUR= 1,4260 USD na 31.7.2011

TRŽNA KAPITALIZACIJA DELNIC - VSTOPNA KOTACIJA

Izdaja	Število trgovanih delnic	Št. izdanih delnic razreda	Borzi javljen delež delnic na organiz. trgu	Tečaj na 31.7.2011	Tržna kapitalizacija na 31.7.2011 (v EUR)	Tržna kapitalizacija na 31.7.2011 (v USD)
REDNE DELNICE					718.274.453	1.024.259.370
1 KD GROUP	2.675.640	2.675.640	100,00%	42,000 EUR	112.376.880	160.249.431
2 HELIOS	278.446	278.446	100,00%	390,00 EUR	108.593.940	154.854.958
3 KD	186.436	186.436	100,00%	450,00 EUR	83.896.200	119.635.981
4 AKTIVA NALOŽBE	18.214.875	18.214.875	100,00%	3,90 EUR	71.038.013	101.300.206
5 CINKARNA CELJE	814.626	814.626	100,00%	83,400 EUR	67.939.808	96.882.167
6 TRIGLAV NALOŽBE	33.121.978	33.121.978	100,00%	1,580 EUR	52.332.725	74.626.466
7 SLOVENIJALES	273.377	273.377	100,00%	105,20 EUR	28.759.260	41.010.705
8 NAMA	953.795	953.795	100,00%	24,250 EUR	23.129.529	32.982.708
9 GRAND HOTEL UNION	1.814.613	1.814.613	100,00%	9,840 EUR	17.855.792	25.462.359
10 MODRA LINJA HOLDING	2.192.411	2.192.411	100,00%	7,60 EUR	16.662.324	23.760.473
11 MARINA PORTOROŽ	313.932	313.932	100,00%	53,000 EUR	16.638.396	23.726.353
12 JUTEKS	641.432	641.432	100,00%	22,000 EUR	14.111.504	20.123.005
13 PLAMA - PUR	686.798	686.798	100,00%	15,000 EUR	10.301.970	14.690.609
14 ALTA Skupina	3.018.076	3.018.076	100,00%	3,300 EUR	9.959.651	14.202.462
15 NFO HOLDING	33.727.196	33.727.196	100,00%	0,260 EUR	8.802.798	12.552.790
16 GEA	1.254.960	1.254.960	100,00%	6,350 EUR	7.968.996	11.363.788
17 M1	3.932.515	3.932.515	100,00%	1,650 EUR	6.488.650	9.252.815
18 ALPETOUR POTOVALNA AGENCIJA	497.847	497.847	100,00%	11,950 EUR	5.949.272	8.483.661
19 MERCATA	2.891.874	2.891.874	100,00%	2,020 EUR	5.841.585	8.330.101
20 CETIS	200.000	200.000	100,00%	25,500 EUR	5.100.000	7.272.600
21 MP NALOŽBE	400.000	400.000	100,00%	12,000 EUR	4.800.000	6.844.800
22 GORIŠKE OPEKARNE	595.628	595.628	100,00%	8,000 EUR	4.765.024	6.794.924
23 MELAMIN	349.913	349.913	100,00%	13,000 EUR	4.548.869	6.486.687
24 TERME DOBRNA	692.542	692.542	100,00%	5,800 EUR	4.016.744	5.727.676
25 VIPA HOLDING	7.347.565	7.347.565	100,00%	0,430 EUR	3.159.453	4.505.380
26 DATALAB TEHNOLOGIJE	1.673.085	1.673.085	100,00%	1,700 EUR	2.844.245	4.055.893
27 VELANA	1.409.645	1.409.645	100,00%	2,000 EUR	2.819.290	4.020.308
28 INTERTRADE ITA	69.531	69.531	100,00%	40,000 EUR	2.781.240	3.966.048
29 ELMO	708.000	708.000	100,00%	3,500 EUR	2.478.000	3.533.628
30 AGROGORICA	400.000	400.000	100,00%	5,950 EUR	2.380.000	3.393.880
31 INLES	712.410	712.410	100,00%	3,26 EUR	2.322.457	3.311.823
32 HRAM HOLDING	4.346.667	4.346.667	100,00%	0,440 EUR	1.912.533	2.727.273
33 MAKSIMA INVEST	11.529.102	11.529.102	100,00%	0,140 EUR	1.602.545	2.285.229
34 JAVOR PIVKA	1.134.022	1.134.022	100,00%	0,910 EUR	1.031.960	1.471.575
35 FINETOL	516.036	516.036	100,00%	1,260 EUR	650.205	927.193
36 TEKSTINA	1.127.293	1.127.293	100,00%	0,450 EUR	507.282	723.384
37 ZVON ENA HOLDING	12.431.743	12.431.743	100,00%	0,040 EUR	497.270	709.107
38 KS NALOŽBE	3.909.878	3.909.878	100,00%	0,110 EUR	433.996	618.879
39 ZVON DVA HOLDING	14.120.934	14.120.934	100,00%	0,030 EUR	409.507	583.957
40 ZDRAVILIŠČE ROGAŠKA	9.086	9.086	100,00%	34,130 EUR	310.105	442.210
41 MAKSIMA HOLDING	6.399.850	6.399.850	100,00%	0,020 EUR	115.197	164.271
42 SIVENT	1.229.712	1.229.712	100,00%	0,060 EUR	73.783	105.214
43 TRDNJAVA I HOLDING	1.291.809	1.291.809	100,00%	0,040 EUR	52.964	75.527
44 ALPOS	144.913	144.913	100,00%	0,100 EUR	14.491	20.665
PREDNOSTNE DELNICE					9.081.607	12.950.371
45 PRVA GROUP	180.174	180.174	100,00%	39,000 EUR	7.026.786	10.020.197
46 KD GROUP	266.413	266.413	100,00%	7,590 EUR	2.022.075	2.883.478
47 ZDRAVILIŠČE ROGAŠKA	537	537	100,00%	60,98 EUR	32.746	46.696
SKUPAJ VSTOPNA KOTACIJA					727.356.060	1.037.209.742

DEVIZNI TEČAJI 1 EUR= 1,4260 USD na 31.7.2011

D2) TRŽNA KAPITALIZACIJA OBVEZNIC

Izdaja	Št. izdanih obveznic po najmanjših apoenih	Tečaj na 31.7.2011	Ostane dolga na 31.7.2011	Valuta ostanka dolga	Tržna kapitalizacija na 31.7.2011 (v EUR)	Tržna kapitalizacija na 31.7.2011 (v USD)
1 REPUBLIKA SLOVENIJA 66. IZDAJA	1.500.000	112,72	1.000,00	EUR	1.690.800,000	2.411.080,800
2 REPUBLIKA SLOVENIJA 65. IZDAJA	1.500.000	102,37	1.000,00	EUR	1.535.550,000	2.189.694,300
3 REPUBLIKA SLOVENIJA 69. IZDAJA	1.500.000		1.000,00	EUR	1.500.000,000	2.139.000,000
4 REPUBLIKA SLOVENIJA 70. IZDAJA	1.500.000		1.000,00	EUR	1.500.000,000	2.139.000,000
5 REPUBLIKA SLOVENIJA 67. IZDAJA	1.500.000	96,00	1.000,00	EUR	1.440.000,000	2.053.440,000
6 REPUBLIKA SLOVENIJA 59. IZDAJA	25.553.128	100,50	41,73	EUR	1.071.663,692	1.528.192,424
7 REPUBLIKA SLOVENIJA 63. IZDAJA	1.000.000	104,21	1.000,00	EUR	1.042.100,000	1.486.034,600
8 REPUBLIKA SLOVENIJA 64. IZDAJA	1.000.000		1.000,00	EUR	1.000.000,000	1.426.000,000
9 REPUBLIKA SLOVENIJA 68. IZDAJA	1.000.000		1.000,00	EUR	1.000.000,000	1.426.000,000
10 SLOVENSKA ODŠKODNINSKA DRUŽBA 2. IZDAJA	16.511.541	104,25	31,03	EUR	534.128,125	761.666,706
11 REPUBLIKA SLOVENIJA 62. IZDAJA	9.358.736	96,00	41,73	EUR	374.918,451	534.633,711
12 REPUBLIKA SLOVENIJA 57. IZDAJA	6.223.274	105,50	41,73	EUR	273.980,571	390.696,295
13 SID BANKA 1. IZDAJA	2.642	100,00	100.000,00	EUR	264.200,000	376.749,200
14 REPUBLIKA SLOVENIJA 33. IZDAJA	248.716	140,00	511,29	EUR	178.032,405	253.874,210
15 REPUBLIKA SLOVENIJA 53. IZDAJA	792.909	102,50	100,00	EUR	81.273,173	115.895,544
16 REPUBLIKA SLOVENIJA 54. IZDAJA	1.828.310	102,50	41,73	EUR	78.202,761	111.517,137
17 REPUBLIKA SLOVENIJA 38. IZDAJA	688.470	102,00	100,00	EUR	70.223,940	100.139,338
18 NLB 18. IZDAJA	150.000	100,00	417,29	EUR	62.593,500	89.258,331
19 DARS 2. IZDAJA	148.000		417,29	EUR	61.758,920	88.068,220
20 NLB 26. IZDAJA	614.187	100,50	100,00	EUR	61.725,794	88.020,982
21 DARS	134.300	103,00	417,29	EUR	57.723,308	82.313,438
22 REPUBLIKA SLOVENIJA 48. IZDAJA	564.652	101,01	100,00	EUR	57.035,499	81.332,621
23 REPUBLIKA SLOVENIJA 29. IZDAJA	550.000	101,10	100,00	EUR	55.605,000	79.292,730
24 NLB 15. IZDAJA	131.126	100,00	417,29	EUR	54.717,569	78.027,253
25 NLB 23. IZDAJA	54.200		1.000,00	EUR	54.200,000	77.289,200
26 PETROL 1. IZDAJA	50.000	108,00	1.000,00	EUR	54.000,000	77.004,000
27 NLB 13. IZDAJA	117.335	104,00	417,29	EUR	50.921,231	72.613,675
28 REPUBLIKA SLOVENIJA 50. IZDAJA	485.270	101,50	100,00	EUR	49.254,905	70.237,495
29 BANKA CELJE 11. IZDAJA	50.000	89,00	1.000,00	EUR	44.500,000	63.457,000
30 DARS 3. IZDAJA	102.000	102,00	417,29	EUR	43.414,852	61.909,578
31 BANKA CELJE 13. IZDAJA	40.000	100,00	1.000,00	EUR	40.000,000	57.040,000
32 KD HOLDING 1. IZDAJA	400.000	97,00	100,00	EUR	38.800,000	55.328,800
33 NLB 19. IZDAJA	100.000	91,70	417,29	EUR	38.265,493	54.566,593
34 POSLOVNI SISTEM MERCATOR	365.400	100,40	100,00	EUR	36.686,160	52.314,464
35 BANKA CELJE 10. IZDAJA	370.000	95,00	100,00	EUR	35.150,000	50.123,900
36 KD HOLDING 2. IZDAJA	400.000	87,00	100,00	EUR	34.800,000	49.624,800
37 BANKA CELJE 15. IZDAJA	34.150		1.000,00	EUR	34.150,000	48.697,900
38 ZAVAROVALNICA TRIGLAV 2. IZDAJA	30.000	101,00	1.000,00	EUR	30.300,000	43.207,800
39 PROBANKA 10. IZDAJA	30.000	100,00	1.000,00	EUR	30.000,000	42.780,000
40 REPUBLIKA SLOVENIJA 49. IZDAJA	77.979	101,00	380,00	EUR	29.928,340	42.677,813
41 NLB 22. IZDAJA	298.940	100,00	100,00	EUR	29.894,000	42.628,844
42 NOVA KBM 7. IZDAJA	70.000	98,22	417,29	EUR	28.690,357	40.912,449
43 NOVA KBM 9. IZDAJA	26.030	102,00	1.000,00	EUR	26.550,600	37.861,156
44 SAVA 2. IZDAJA	26.500	100,00	1.000,00	EUR	26.500,000	37.789,000
45 REPUBLIKA SLOVENIJA 21. IZDAJA	1.494.835	99,00	17,31	EUR	25.616,838	36.529,611
46 REPUBLIKA SLOVENIJA 32. IZDAJA	238.655	102,00	100,00	EUR	24.342,810	34.712,847
47 NLB 20. IZDAJA	57.100		417,29	EUR	23.827,259	33.977,671
48 DELO PRODAJA 1. IZDAJA	4.662.470	50,00	10,00	EUR	23.312,350	33.243,411
49 ABANKA VIPA 10. IZDAJA	21.000	100,30	1.000,00	EUR	21.063,000	30.035,838
50 BANKA CELJE 14. IZDAJA	20.000		1.000,00	EUR	20.000,000	28.520,000
51 PROBANKA 9. IZDAJA	250.000	75,00	100,00	EUR	18.750,000	26.737,500
52 POŠTNA BANKA SLOVENIJE 7. IZDAJA	40.000	100,00	417,29	EUR	16.691,600	23.802,222
53 ABANKA, obveznice 14. izdaje	15.000		1.000,00	EUR	15.000,000	21.390,000
54 PROBANKA 11. IZDAJA	15.000	97,00	1.000,00	EUR	14.550,000	20.748,300
55 POTEZA SKUPINA 1. IZDAJA	15.415	90,00	1.000,00	EUR	13.873,500	19.783,611
56 KD, obveznice 1. izdaje	137.900		100,00	EUR	13.790,000	19.664,540
57 FACTOR BANKA 11. IZDAJA	13.000	103,70	1.000,00	EUR	13.481,000	19.223,906
58 FACTOR BANKA 20. IZDAJA	13.090	96,00	1.000,00	EUR	12.566,400	17.919,686
59 BANKA DOMŽALE 1. IZDAJA	125.000	100,00	100,00	EUR	12.500,000	17.825,000
60 BANKA CELJE 12. IZDAJA	12.147	101,00	1.000,00	EUR	12.268,470	17.494,838
61 FACTOR BANKA 14. IZDAJA	1.216	98,00	10.000,00	EUR	11.916,800	16.993,357
62 ZAVAROVALNICA TRIGLAV 1. IZDAJA	10.998	102,00	1.000,00	EUR	11.217,960	15.996,811
63 PROBANKA, obveznice 12. izdaje	10.000		1.000,00	EUR	10.000,000	14.260,000
64 PROBANKA 8. IZDAJA	92.000	100,00	100,00	EUR	9.200,000	13.119,200
65 KB1909, obveznice 3. izdaje	180		50.000,00	EUR	9.000,000	12.834,000
66 FACTOR BANKA 15. IZDAJA	9.000	96,50	1.000,00	EUR	8.685,000	12.384,810
67 FACTOR BANKA 21. IZDAJA	7.338	95,50	1.000,00	EUR	7.007,790	9.993,109
68 FACTOR BANKA 22. IZDAJA	5.754		1.000,00	EUR	5.754,000	8.205,204
69 FACTOR BANKA 9. IZDAJA	5.927	90,00	1.000,00	EUR	5.334,300	7.606,712
70 FACTOR BANKA 16. IZDAJA	500	102,00	10.000,00	EUR	5.100,000	7.272,600
71 REPUBLIKA SLOVENIJA 44. IZDAJA	106.483	105,00	41,73	EUR	4.665,712	6.653,306
72 POŠTNA BANKA SLOVENIJE 6. IZDAJA	10.000	104,00	417,29	EUR	4.339,816	6.188,578
73 KB1909 2. IZDAJA	205		16.666,68	EUR	3.416,669	4.872,171
74 DEOS 1. IZDAJA	58.259	100,02	55,08	EUR	3.209,548	4.576,815
75 AGROGORICA, OBVEZNICE 1. IZDAJE	2.000	100,40	1.000,00	EUR	2.008,000	2.863,408
76 KB1909 1. IZDAJA	10.000	102,50	100,00	EUR	1.025,000	1.461,650
77 KS NALOŽBE, obveznice 1. izdaje	100.000		1,00	EUR	100,000	142,600
					15.185.852.466	21.655.025.616

DEVIZNI TEČAJI 1 EUR= 1,4260 USD na 31.7.2011

D3) TRŽNA KAPITALIZACIJA INVESTICIJSKIH SKLADOV

TRŽNA KAPITALIZACIJA INVESTICIJSKIH KUPONOV - OSNOVNA KOTACIJA

Vzajemni skladi		Število kuponov na org. trgu	Tečaj na 31.7.2011	Tržna kapitalizacija na 31.7.2011 (v EUR)	Tržna kapitalizacija na 31.7.2011 (v USD)
1	PROBANKA GLOBALNI NALOŽBENI SKLAD	37.359.025	0,700 EUR	26.188.677	37.345.053
SKUPAJ				26.188.677	37.345.053

TRŽNA KAPITALIZACIJA DELNIC INVESTICIJSKIH DRUŽB

Investicijske družbe		Število delnic na org. trgu	Tečaj na 31.7.2011	Tržna kapitalizacija na 31.7.2011 (v EUR)	Tržna kapitalizacija na 31.7.2011 (v USD)
1	NFD 1 DELNIŠKI INVESTICIJSKI SKLAD	160.580.300	0,630 EUR	101.165.589	144.262.130
SKUPAJ				101.165.589	144.262.130

DEVIZNI TEČAJI | 1 EUR = | 1,4260 USD na 31.7.2011

E) DRUGO

E1) KAZALNIKI NA DAN 31.7.2011

	Tečaj na 31.7.2011	Celotni čisti dobiček (izguba) v 000 EUR v letu 2010	Čisti dobiček (izguba) / delnico v letu 2010	T / D ⁽¹⁾	Višina dividende za leto 2009 oz. 2010	Dividendna donosnost	Knjižna vrednost na dan 31.12.2010	Tečaj / knjižna vrednost delnic	Količnik letnega obrata tržne kapitalizacije ⁽²⁾
Gorenje	8,700 EUR	19,923 EUR	1,43 EUR	6,07			27,83 EUR	0,31	10,48%
Intereuropa	1,900 EUR	(39,952 EUR)	(5,07 EUR)	(3)			17,47 EUR	0,11	3,87%
Krka	60,41 EUR	171,025 EUR	5,06 EUR	11,93	1,40 EUR	2,32%	30,51 EUR	1,98	8,53%
Luka Koper ⁽⁴⁾	12,660 EUR	(2,904 EUR)	(0,21 EUR)	(3)			17,43 EUR	0,73	3,58%
Mercator	158,00 EUR	30,396 EUR	8,16 EUR	19,35	8,00 EUR	5,06%	213,44 EUR	0,74	9,28%
Nova KBM	6,299 EUR	10,780 EUR	0,41 EUR	15,20	0,08 EUR	1,27%	15,24 EUR	0,41	7,38%
Petrol ⁽⁸⁾	210,10 EUR	32,904 EUR	15,96 EUR	13,16	7,50 EUR	3,57%	178,27 EUR	1,18	5,92%
Telekom Slovenije ⁽⁸⁾	74,05 EUR	(210,317 EUR)	(32,33 EUR)	(3)	3,00 EUR	4,05%	123,61 EUR	0,60	4,35%
KAZALNIKI PRVA KOTACIJA				357,16		2,76%		1,01	7,66%
Abanka Vipava	30,000 EUR	2,993 EUR	0,42 EUR	72,08	0,18 EUR	0,60%	49,63 EUR	0,60	0,14%
Aerodrom ⁽⁴⁾	15,890 EUR	4,275 EUR	1,13 EUR	14,11	0,43 EUR	2,71%	31,95 EUR	0,50	6,31%
Delo Prodaja ⁽⁵⁾	21,000 EUR	21 EUR	0,04 EUR	516,23	0,17 EUR	0,81%	49,22 EUR	0,43	0,80%
Etol	65,00 EUR	(4,531 EUR)	(17,80 EUR)	(3)	1,10 EUR	1,69%	109,59 EUR	0,59	1,13%
Iskra Avtoelektrika	18,000 EUR	4,706 EUR	2,94 EUR	6,12	0,50 EUR	2,78%	22,84 EUR	0,79	0,90%
Istrabenz	3,010 EUR	(11,426 EUR)	(2,21 EUR)	(3)			(5,14 EUR)	(3)	0,66%
Kompas MTS	6,000 EUR	856 EUR	1,44 EUR	4,17			70,44 EUR	0,09	0,01%
Milnotest	4,000 EUR	1,019 EUR	0,428 EUR	9,36			11,25 EUR	0,36	0,11%
Nika ^{(6) (8)}	16,500 EUR	(276 EUR)	(1,45 EUR)	(3)			13,74 EUR	1,20	0,06%
Pivovarna Laško	13,650 EUR	(25,575 EUR)	(2,94 EUR)	(3)			13,96 EUR	0,98	1,31%
Pozavarovalnica Sava	7,289 EUR	7,453 EUR	0,87 EUR	8,42			16,05 EUR	0,45	6,02%
Salus ⁽⁵⁾	280,00 EUR	5,378 EUR	43,28 EUR	6,47	30,00 EUR	10,71%	408,03 EUR	0,69	7,74%
Sava	42,000 EUR	(99,848 EUR)	(50,17 EUR)	(3)			160,14 EUR	0,26	3,98%
Terme Čatež	178,90 EUR	2,470 EUR	5,04 EUR	35,50	5,50 EUR	3,07%	195,02 EUR	0,92	0,18%
Zavarovalnica Triglav ⁽⁷⁾	14,100 EUR	27,847 EUR	1,23 EUR	11,50	0,40 EUR	2,84%	20,71 EUR	0,68	5,57%
Žito	105,00 EUR	2,546 EUR	7,22 EUR	14,55	4,30 EUR	4,10%	194,25 EUR	0,54	3,36%
KAZALNIKI STANDARDNA KOTACIJA				(3)		1,89%		0,57	3,10%

Izračuni so opravljeni na podlagi zadnjih revidiranih računovodskih izkazov (MRS). Izračuni so bili opravljeni na podlagi povprečnega števila izdanih delnic v zadnjih 2 letih.

(1) T/D = P/E = Tečaj / Čisti dobiček na delnico (izločene rezerve za lastne deleže in lastne delnice.)

(2) Promet v zadnjih dvanajstih mesecih, povprečna tržna kapitalizacija na osnovi vrednosti na zadnji dan v tekočem mesecu, pred 6 in 12 meseci.

(3) Izračun ni smiselna.

(4) P / E in P / B se računa na vse izdane delnice (redne in prednostne).

(5) Izračun je objavljen na podlagi revidiranih računovodskih izkazov po SRS.

(6) Povprečni kazalniki (izločene delnice nesolventnih podjetij): Istrabenz.

Povprečni T/D = P/E = tržna kapitalizacija rednih delnic prve oz. standardne kotacije (31.7.2011) / vsota neto dobičkov družb prve oz. standardne kotacije (za leto 2010), prilagojena glede na delež kotirajočih delnic.

Povprečna div. donosnost = vsota dividend, ki so jih izplačale družbe prve oz. standardne kotacije v letu 2010, prilagojena za delnice, ki ne kotirajo / tržna kapitalizacija rednih delnic prve oz. standardne kotacije (31.7.2011).

Povprečni PB = tečaj / knjižna vrednost = tržna kapitalizacija rednih delnic prve oz. standardne kotacije (31.7.2011) / vsota kapitala družb prve oz. standardne kotacije (31.12.2010), prilagojena glede na delež kotirajočih delnic.

E2) REKORDNE VREDNOSTI

REKORDNI DNEVNI PROMET V LETU 2011

31.3.2011

	Vrednost	Število poslov	Količina
Navadni posli	877.684	381	65.389
Aplikacije	57.589	26	2.913
Svežnji	23.634.153	5	165.969
SKUPAJ	24.569.425	412	234.271

NAJVEČJE IN NAJMANJŠE VREDNOSTI PROMETA IN INDEKSOV

	V letu 2011		V letih 1990-2010	
Mesečni borzni promet v 000 EUR	63.721	marec	327.359	avgust 2009
Dnevni borzni promet v 000 EUR	24.569	31.03.2011	158.863	05.08.2009
Število borznih poslov v dnev	926	18.03.2011	6.391	27.12.2002
Vrednost svežnja v 000 EUR	10.768	31.03.2011	75.013	23.11.2005
Max vrednost indeksa SBI TOP	851,24	18.01.2011	2.674,69	31.08.2007
Min vrednost indeksa SBI TOP	727,30	29.07.2011	534,14	08.07.2003
Max vrednost indeksa CEESEG	1.589,82	06.04.2011	1.578,37	14.04.2010
Min vrednost indeksa CEESEG	1.402,47	18.07.2011	1.272,24	01.07.2010
OSTALO				
Tržna kapitalizacija delnic v EURm	6.747	31.01.2011	19.806	31.08.2007
Delež kapitalizacije delnic v lasti nerezidentov	12,33%	31.07.2011	19,68%	31.12.2002

E3) NOVI VREDNOSTNI PAPIRJI, IZKLJUČITVE IN SPREMEMBE V LETU 2011

NOVI VREDNOSTNI PAPIRJI NA LJUBLJANSKI BORZI

DELNICE - VSTOPNA KOTACIJA

Izdajatelj	Trgovalna oznaka	Vrsta delnic	Število uvrščenih delnic	Datum uvrstitve	Datum pričetka trgovanja	Prvi enotni tečaj
ALTA SKUPINA	SMPR	redne imenske	3.018.076	31.5.2011	6.6.2011	-

OBVEZNICE

Izdajatelj	Trgovalna oznaka	Izdaja	Število uvrščenih obveznic	Apoenska struktura	Obrestna mera in zapadlost	Datum uvrstitve	Datum pričetka trgovanja
REPUBLIKA SLOVENIJA	RS69	69. izdaja	1.500.000	1.000 EUR	4,375%	19.1.2011	19.1.2011
KD	SKD1	1. izdaja	137.900	100 EUR	7,00%	17.2.2011	17.2.2011
AGROGORICA	AG01	1. izdaja	2.000	1.000 EUR	7,50%	7.3.2011	7.3.2011
REPUBLIKA SLOVENIJA	RS70	70. izdaja	1.500.000	1.000 EUR	5,13%	31.3.2011	31.3.2011
ABANKA	AB14	14. izdaja	15.000	1.000 EUR	6m EURIBOR+250 b.t.	16.5.2011	16.5.2011
BANKA CELJE	BCE15	15. izdaja	34.150	1.000 EUR	5,00%	20.6.2011	22.6.2011
KB1909	KBG3	3. izdaja	180	50.000 EUR	od 30.3.2011 do 29.3.2013 3,75%, od 30.3.2013 do 30.3.2015 4,0%	27.6.2011	29.6.2011
KS NALOŽBE	KSF1	1. izdaja	100.000	1 EUR	6m EURIBOR+300 b.t., vendar ne več kot 6% letno	7.7.2011	11.7.2011

UMIK VREDNOSTNIH PAPIRJEV

DELNICE - VSTOPNA KOTACIJA

Izdajatelj	Trgovalna oznaka	Vrsta delnic	Datum umika	Razlog umika
D NALOŽBE	DFNR	redne imenske	15.2.2011	stečaj
KOŠAKI TMI	TKMG	redne imenske	7.7.2011	umik delnic z organiziranega trga

TRG INVESTICIJSKIH DRUŽB

Ime ID-a	Trgovalna oznaka	Datum umika	Razlog umika
KD ID, DELNIŠKA ID	KDIR	14.4.2011	preoblikovanje v vzajemni sklad

TRG INVESTICIJSKIH KUPONOV - OSNOVNA KOTACIJA

Ime sklada	Trgovalna oznaka	Datum umika
ALTA EUROSTOCK	MPEU	21.7.2011
INFOND DYNAMIC	INDDY	18.7.2011
INFOND GLOBAL	INDGL	18.7.2011

TRG OBVEZNIC

Izdajatelj	Trgovalna oznaka	Izdaja	Datum izključitve
------------	------------------	--------	-------------------

POVEČANJE ŠTEVILA VREDNOSTNIH PAPIRJEV

DELNICE - PRVA KOTACIJA

Izdajatelj	Trgovalna oznaka	Vrsta delnic	Št.delnic pred razširitvijo	Št.delnic po razširitvi	Datum razširitve
NOVA KBM	KBMR	redne imenske	26.081.979	39.122.968	11.5.2011

DELNICE - VSTOPNA KOTACIJA

Izdajatelj	Trgovalna oznaka	Vrsta delnic	Št.delnic pred razširitvijo	Št.delnic po razširitvi	Datum razširitve
DATALAB TEHNOLOGIE	DATR	redne imenske	106.519	111.539	3.1.2011
TRIGLAV NALOŽBE	TRSG	redne imenske	13.162.366	33.121.978	4.2.2011
DATALAB TEHNOLOGIE	DATR	redne imenske	111.539	1.673.085	31.3.2011 - delitev 1:15
FINETOL	FINR	redne imenske	317.898	516.036	29.6.2011
PRVA GROUP	PPDG	prednostne imenske	170.000	180.174	11.7.2011

ZMANJŠANJE ŠTEVILA VREDNOSTNIH PAPIRJEV

DELNICE - STANDARDNA KOTACIJA

Izdajatelj	Trgovalna oznaka	Vrsta delnic	Št.delnic pred zmanjšanjem	Št.delnic po zmanjšanju	Datum zmanjšanja
DELO PRODAJA	DRPG	redne imenske	550.748	491.393	26.1.2011
SALUS	SALR	redne imenske	134.980	121.500	13.6.2011

TRG OBVEZNIC

Izdaja	Trgovalna oznaka	Izdaja	Št.obveznic pred zmanjšanjem	Št.obveznic po zmanjšanju	Datum zmanjšanja
SID - Slovenska izvozna in razvojna banka	SIO1	1. izdaja	5.690	2.642	28.4.2011

SPREMEMBE PRI VREDNOSTNIH PAPIRIH

Izdajatelj	Prejšnja trgovalna oznaka	Tip vrednostnega papirja	Kotacija	Nova trgovalna oznaka	Število delnic in nominalna vrednost	Datum prenestitve
ZDRAVILISCE ROGAŠKA	RGS	redne delnice	Vstopna kotacija	RGZR	9.086 delnic po 100 EUR	25.1.2011
ZDRAVILISCE ROGAŠKA	RGP	prednostne delnice	Vstopna kotacija	RGZP	537 delnic po 100 EUR	26.1.2011

ZAPADLE OBVEZNICE

Izdajatelj	Trgovalna oznaka	Izdaja	Zadnji dan trgovanja	Datum zapadlosti
REPUBLIKA SLOVENIJA	RS61	61. izdaja	17.1.2011	23.1.2011
BANKA ZASAVJE	BZ03	3. izdaja	1.2.2011	10.2.2011
REPUBLIKA SLOVENIJA	RS23	23. izdaja	4.2.2011	14.2.2011
BANKA CELJE	BCE8	8. izdaja	7.2.2011	15.2.2011
NOVA LJUBLJANSKA BANKA	NLB17	17. izdaja	21.2.2011	1.3.2011
ABANKA	AB08	8. izdaja	23.2.2011	1.3.2011
ABANKA	AB09	9. izdaja	23.2.2011	1.3.2011
FACTOR BANKA	FB17	17. izdaja	10.5.2011	15.5.2011
REPUBLIKA SLOVENIJA	RS26	26. izdaja	25.5.2011	1.6.2011
CIMOS	CM1	1. izdaja	28.7.2011	1.8.2011

ČLANSTVO V LETU 2011

Borzni član	Datum	Vključitev / Izključitev	Skupno število borznih članov
ERSTE GROUP BANK AG, DUNAJ	17.2.2011	Vključitev	26
WOOD & Company Financial Services	26.7.2011	Vključitev	27

F) SEZNAM VREDNOSTNIH PAPIRJEV

F1) DELNICE - PRVA KOTACIJA

Izdajatelj	Vrsta delnic	Trgovalna koda	Dejavnost	Sestava kapitala	Datum uvrstitve	Datum začetka trgovanja	Prvi enotni tečaj*	Nom. vred. delnice	Število delnic na borznem trgu	Dividenda za leto 2009/2010	Datum brez upravičenja do dividende	Nastov izdajatelja	Telefon Faks	Direktor družbe Kontaktne osebe	
1	Gorenje	redne imenske	GRVG	proizvodnja električnih gospodinjstvih aparatov	15.906.876 rednih kosovnih delnic	30.10.2000 (28.5.98 prosti trg)	10.11.2000 (2.6.1998 prosti trg)	9,51 EUR (8,06 EUR)	1 kos	15.906.876		Partizanska 12 3000 Velenje	Tel: 03 89 91 000 Faks: 03 89 92 800	Franjo Bobinac - predsednik uprave, Marko Mrzel - član uprave za fin. in ekonomiko	
2	Intereuropa	redne imenske	IEKG	mednarodna špedicija, pomorska agencija in mednarodni cestni tovorni promet	7.902.413 rednih kosovnih imenskih delnic	24.12.1997	12.1.1998	11,32 EUR	1 kos	7.902.413		Vojkovo nabrežje 32 6000 Koper	Tel: 05 664 10 00 Faks: 05 664 26 74	Ernest Gortan - predsednik uprave Tatjana Vošinek Pucer - namestnica predsednika uprave	
3	Krka	redne imenske	KRKG	proizvodnja farmacevtskih preparatov	35.426.120 rednih kosovnih delnic na ime	14.10.1997 (24.1.97 prosti trg)	4.11.1997 (10.2.97 prosti trg)	11,48 EUR** (14,79 EUR)**	1 kos	35.426.120	1,10 EUR	18.6.2010	Šmarješka c. 6 8501 Novo mesto	Tel: 07 33 12 111 Faks: 07 33 21 537	Jože Colarič - generalni direktor
4	Luka Koper	redne imenske	LKPG	prekladanje, skladiščenje in druge pristaniške storitve	14.000.000 rednih kosovnih delnic na ime	1.10.1996	20.11.1996	14,30 EUR	1 kos	14.000.000		Vojkovo nabrežje 38 6000 Koper	Tel: 05 665 61 00 Faks: 05 665 64 25	Gregor Veselko - predsednik uprave mag. Marjan Babič - namestnik predsednika	
5	Mercator	redne imenske	MELR	trgovina, agroživilska industrija, kmetijstvo in gostinska dejavnost	3.765.361 rednih kosovnih delnic na ime	10.12.1997 (27.3.96 prosti trg)	22.12.1997 (4.4.96 prosti trg)	23,03 EUR (21,19 EUR)	1 kos	3.765.361	8,00 EUR	24.6.2011	Dunajska cesta 107 1000 Ljubljana	Tel: 01 560 10 00 Faks: 01 568 21 00	Žiga Debeljak - predsednik uprave
6	Nova KBM	redne imenske	KBMR	banka	39.122.968 rednih imenskih kosovnih delnic	29.11.2007	10.12.2007	36,61 EUR	1 kos	39.122.968		Vita Kraigherja 4 2505 Maribor	Tel: 02 229 22 90 Faks: 02 25 24 333	Matjaž Kovačič - predsednik uprave Manja Skernišak - članica uprave	
7	Petrol	redne imenske	PETG	prodaja naftnih derivatov	2.086.301 rednih kosovnih imenskih delnic	18.3.1997	5.5.1997	96,48 EUR	1 kos	2.086.301	7,50 EUR	20.5.2011	Dunajska 50 1000 Ljubljana	Tel: 01 47 14 234 Faks: 01 47 14 809	Tomaž Beriočnik - predsednik uprave
8	Telekom Slovenije	redne imenske	TLSG	telekomunikacije	6.535.478 rednih delnic z nominalno 1 kos	18.9.2006	2.10.2006	296,29 EUR	1 kos	6.535.478	3,00 EUR	2.7.2010	Cigaletova 15 1000 Ljubljana	Tel: 01 234 10 00 Fax: 01 231 47 36	Ivica Kranjčević, predsednik uprave mag. Zoran Vehovar - član uprave

* Enotni tečaj prvega trgovalnega dne je preračunan na podlagi tečaja Banke Slovenije na ta dan.

** Tečaj prilagojen zaradi cepitve delnic (1:10).

F2) DELNICE - STANDARDNA KOTACIJA

Izdajatelj	Vrsta delnic	Trgovalna koda	Dejavnost	Sestava kapitala	Datum sprejema	Datum začetka trgovanja	Prvi enotni tečaj*	Nom. vred. delnice	Število delnic na borznem trgu	Dividenda za leto 2009/2010	Datum brez upravičenja do dividende	Naslov izdajatelja	Telefon Faks	Direktor družbe Kontaktne osebe	
1	Abanka Vipa	redne imenske	ABKN	banka	7.200.000 rednih kosovnih delnic na ime	27.10.2008	27.10.2008	44,50 EUR	1 kos	7.198.874	0,18 EUR	27.5.2011	Slovenska c. 58 1517 Ljubljana	Tel: 01 471 81 00 Faks: 01 432 51 65	mag. Jože Lenič - predsednik uprave
2	Aerodrom	redne imenske	AELG	letališke storitve	1.936.229 rednih kosovnih delnic na ime in 1.860.298 prednostnih participativnih kosovnih delnic z omejeno glasovalno pravico	15.9.1997	8.10.1997	11,98 EUR	1 kos	1.936.229	0,43 EUR	28.6.2011	Zg. Brnik 130a 4210 Brnik	Tel: 04 20 61 000 Faks: 04 20 21 220	Zmago Skobir - predsednik uprave
3	Delo Prodaja	redne imenske	DPRG	prodaja in distribucija časopisov	491.393 rednih kosovnih delnic na ime	25.1.2001	12.2.2001	71,68 EUR	1 kos	593.549	0,17 EUR	29.6.2011	Dunajska 5 1000 Ljubljana	Tel: 01 47 38 600 Faks: 01 473 86 04	Branko Bergant - predsednik uprave
4	Etol	redne imenske	ETOG	predelava arom in eteričnih olj	254.619 navadnih imenskih kosovnih delnic	21.11.1996	21.2.1997	96,51 EUR	1 kos	254.619	1,10 EUR	27.5.2011	Skojca vas 39 3000 Celje	Tel: 03 42 77 100 Faks: 03 42 77 118	Zdenko Zanoški - predsednik uprave
5	Iskra Avtoelektrika	redne imenske	IALG	proizvodnja električne opreme za stroje in vozila	1.608.313 rednih kosovnih delnic na ime	28.9.2006 (20.10.2004 prosti trg)	12.10.2006 (26.10.2004 prosti trg)	40,06 EUR (38,81 EUR)	1 kos	1.608.313	0,50 EUR	3.6.2011	Pojte 15 5290 Šempeter pri Gorici	Tel: 05 33 93 000 Faks: 05 33 93 801	Edvin Sever - predsednik uprave
6	Istrabenz	redne imenske	ITBG	upravljanje holding družb	5.180.000 navadnih imenskih kosovnih delnic	30.5.1997 (21.1.97 prosti trg)	16.6.1997 (3.2.97 prosti trg)	15,88 EUR (19,79 EUR)	1 kos	5.180.000			Ulica Zore Perello Godina 2 6000 Koper	Tel: 05 662 15 00 Faks: 05 662 15 15	mag. Rudi Grbec - predsednik uprave
7	Kompas MTS	redne imenske	MTSG	trgovsko turistična dejavnost	594.601 navadnih imenskih kosovnih delnic	24.11.2000	8.12.2000	5,96 EUR	1 kos	594.601			Pražakova 4 1000 Ljubljana	Tel: 01 200 61 00 Faks: 01 200 64 34	Milenka Skubic Leben - direktorica
8	Milnotest	redne imenske	MAJG	živilska industrija	2.389.177 rednih kosovnih delnic na ime	6.3.2000	3.4.2000	5,20 EUR	1 kos	2.389.177			Tovarniška 14 5270 Ajdovščina	Tel: 05 364 45 00 Faks: 05 364 46 18	David Naberger - predsednik uprave
9	Nika investiranje in razvoj	redne prinosniške	NIKN	finančne storitve	189.876 rednih kosovnih delnic na ime	4.6.1991	4.6.1991	1.755,00 SIT	1 kos	189.876			Trg izgnancev 1a 8250 Brežice	Tel: 07 49 62 236 01 432 41 16 Faks: 07 69 62 852 01 433 13 47	Branko Šušterič - direktor
10	Pivovarna Laško	redne imenske	PILR	proizvodnja in prodaja piva	8.611.481 rednih imenskih delnic z nominalo 1 kos	13.1.2000	1.2.2000	28,37 EUR	1 kos	8.611.481			Trubarjeva 28 3270 Laško	Tel: 03 734 80 00 Faks: 03 57 31 617	Dušan Zorko - direktor
11	Pozavarovalnica Sava	redne imenske	POSR	pozavarovanje	9.362.519 rednih imenskih delnic z nominalo 1 kos	11.6.2008	12.6.2008	28,34 EUR	1 kos	9.362.519			Dunajska 56 1000 Ljubljana	Tel: 01 475 02 00 Faks: 01 475 02 64	Zvonko Ivanušič - predsednik uprave
12	Probanka	prednostne imenske	PRBP	banka	2.133.214 navadnih imenskih kosovnih delnic PRBR in 400.000 prednostnih imenskih kosovnih delnic PRBP	30.3.1993	30.3.1993	118,14 EUR	1 kos	396.315	0,82 EUR	3.6.2010	Trg Leona Štuklja 12 2000 Maribor	Tel: 02 25 20 513 Faks: 02 25 20 578	Romana Pajenk - predsednica uprave
13	Salus	redne prinosniške	SALR	trgovina na debelo s farmacevtskimi, medicinskimi in drugimi proizvodi	121.500 prinosniških kosovnih delnic razreda B	16.1.1992	16.1.1992	32,31 EUR	1 kos	121.500	30,00 EUR	23.5.2011	Litostrajska cesta 46a 1000 Ljubljana	Tel: 01 589 91 00 Faks: 01 568 10 22	Miha Lavrič - direktor
14	Sava	redne imenske	SAVA	gumarska in kemična industrija	2.006.987 rednih kosovnih delnic	13.12.1999	6.1.2000	165,54 EUR	1 kos	2.006.987	3,20 EUR	15.6.2010	Škofjeloška c.6 4502 Kranj	Tel: 04 206 5000 Faks: 04 206 6446	mag. Matej Narat - predsednik uprave
15	Terme Čatež	redne imenske	TCRG	medicinska rehabilitacija in turizem	497.022 kosovnih delnic	7.6.1993	26.8.1993	1.156,61 SIT	1 kos	497.022	5,50 EUR	1.7.2010	Topliška c. 35 8251 Čatež ob Savi	Tel: 07 49 35 000 Faks: 07 49 62 721	Bojan Petan - generalni direktor Zvone Krulc - pomočnik direktorja za finance
16	Zavarovalnica Triglav	redne imenske	ZVTG	zavarovalništvo	22.735.148 redne imenske kosovne delnice	9.9.2008	9.9.2008	49,05 SIT	1 kos	22.735.148	0,40 EUR	20.6.2011	Miklošičeva c.19 1000 Ljubljana	Tel: 01 47 47 200 Faks: 43 26 302	Matjaž Rakovec - predsednik uprave
17	Žito	redne imenske	ZTOG	prehrambena industrija	355.792 rednih kosovnih delnic na ime	3.3.2000	20.3.2000	101,96 EUR	1 kos	355.792	4,30 EUR	30.5.2011	Šmartinska cesta 154 1000 Ljubljana	Tel: 01 587 61 00 Faks: 01 542 41 66	Anton Balažič - predsednik uprave

* Enotni tečaj prvega trgovalnega dne je preračunan na podlagi tečaja Banke Slovenije na ta dan

F3) DELNICE - VSTOPNA KOTACIJA

Izdajatelj	Trgovalna koda	Vrsta delnic	Datum uvstive	Datum začetka trgovanja	Dejavnost	Število delnic	Prvi enotni tečaj*	Nom. vred. delnice	Dividenda za leto 2009/2010	Datum brez upravičenja do dividende	Št. delnic na borznem trgu	Naslov izdajatelja	Telefon Faks	Direktor družbe Kontaktne osebe	
1	AGORGORICA	AGOG	redne imenske	31.3.2010	31.3.2010	trgovina na debelo s sadjem in zelenjavo	400.000 rednih kosovnih delnic	8,75 EUR	1 kos		400.000	Vrtojbska cesta 48 5290 Šempeter pri Gorici	Tel: 05 330 30 00 Fax: 05 90 74 791	Aleksandra Čargo - predsednica upravnega odbora Aleš Modic - izvršni direktor	
2	AKTIVA NALOŽBE	ATPG	redne imenske	26.2.2004	27.2.2004	investiranje in upravljanje naložb	16.711.627 rednih kosovnih delnic	3,75 EUR	1 kos		18.214.875	Dunajska 156 1000 Ljubljana	Tel: 01 560 46 71 Fax: 01 560 46 77	Tadej Počvaršek - direktor	
3	Alpétour potovalna agencija	APAG	redne imenske	21.7.2000	2.8.2000	prevoz potnikov v cestnem potniškem prometu	497.847 rednih kosovnih delnic na ime	4,82 EUR	1 kos	0,75 EUR	6.7.2010	497.847	Mirka Vadnova 8 4000 Kranj	Tel: 04 201 20 11 Faks: 04 20 13 100	Ivanka Zupančič Gaber - direktorica
4	ALPOS	APOG	redne imenske	29.3.2006	10.4.2006	industrija kovinskih izdelkov in opreme	144.913 rednih kosovnih delnic na ime	41,73 EUR	1 kos	0,80 EUR	29.6.2011	144.913	Cesta Leona Dobrotniška 2 Šentjur	Tel: 03 746 31 00 Fax: 03 746 31 01	Ljubomir Ozovnikar - predsednik uprave, generaini direktor
5	ALTA SKUPINA	SMPR	redne imenske	31.5.2011	6.6.2011	dejavnost holdingov	3.018.076 rednih kosovnih delnic na ime	-	1 kos		3.018.076	Železna cesta 18 1000 Ljubljana	Tel: 01 3 200 202 Fax: 01 3 200 201	Aleš Škerlak, izvršni direktor	
6	Cetis	CETG	redne imenske	27.2.1997	10.3.1997	proizvodnja grafičnih potrebin in papirja	200.000 rednih delnic z nominalo 1 kos	49,72 EUR	1 kos			200.000	Čopova 24 3000 Celje	Tel: 03 42 78 500 Faks: 03 42 78 817	Roman Žnidarič - glavni direktor Miro Zakrajšek
7	Cinkama Celje	CICG	redne imenske	27.2.1998	6.3.1998	proizvodnja kemikalij in predelava cinka	814.626 rednih kosovnih delnic	33,71 EUR	1 kos	4,35 EUR	7.6.2011	814.626	Kidričeva 26 3000 Celje	Tel: 03 42 76 000 Faks: 03 42 76 106	Tomaž Benčina - predsednik uprave Marja Kolarič
8	DATALAB Tehnologije	DATR	redne imenske	30.6.2008	30.6.2008	razvoj in založba programskih paketov	1.673.085 navadnih imenskih kosovnih delnic	93,90 EUR	1 kos			1.673.085	Koprska ulica 92 1000 Ljubljana	Tel: 01 252 89 00 Faks: 01 252 89 10	Andrej Mertelj - predsednik uprave
9	ELMO	IELG	redne imenske	16.2.2001	22.2.2001	elektroinstalacije	708.000 rednih kosovnih delnic	1,23 EUR	1 kos			708.000	Vojkova 58 1000 Ljubljana	Tel: 01 530 88 00 Fax: 01 530 88 48	Majda Andojšek - v.d. direktorja
10	Finetol	FINR	redne imenske	25.2.2008	29.2.2008	dejavnost holdingov	516.036 navadnih imenskih kosovnih delnic	300,00 EUR	1 kos			516.036	Škofja vas 39 3000 Celje	Tel: 03 42 77 410 Fax: 03 427 74 11	Franci Strajner - direktor
11	Gea tovarna olja	GSBG	redne imenske	22.7.1996	30.7.1996	proizvodnja rastlinskih olj in masti	1.254.960 rednih kosovnih delnic	6,55 EUR	1 kos	0,20 EUR	18.5.2011	1.254.960	Trg svobode 3 2310 Slovenska Bistrica	Tel: 02 843 26 10 Faks: 02 84 32 613	dr. Igor Hrustič - direktor Milka Likl - vodja SFR
12	Goriške opekame	GORG	redne imenske	2.3.1999	8.3.1999	proizvodnja visih vrst opečnih izdelkov iz gline	595.628 rednih kosovnih delnic	9,03 EUR	1 kos			595.628	Marjaki 7 5292 Renče	Tel: 05 39 85 200 Faks: 05 39 85 260	Jože Stibilj - direktor
13	Grand hotel Union	GHUG	redne imenske	29.12.1999	5.1.2000	opravljanje hotelskih storitev, predvsem nastanitve in prehrane gostov	1.814.613 rednih kosovnih delnic	10,82 EUR	1 kos	1,23 EUR	29.6.2011	1.814.613	Miklošičeva 1 1000 Ljubljana	Tel: 01 30 81 270 Faks: 01 42 30 15	Bogdan Lipovšek - direktor
14	Helios	HDOG	redne imenske	11.9.1996	19.9.1996	posredništvo pri prodaji goriv, rud, kovin in tehničnih kemikalij	278.446 rednih delnic na ime z nominalo 42 EUR	53,81 EUR	42,00 EUR	3,00 EUR	22.6.2011	278.446	Količeve 2 1230 Domžale	Tel: 01 721 3007 Faks: 01 722 4000	Uroš Slavinec - direktor Marko Vresk
15	HRAM HOLDING	ST1R	redne imenske	26.1.2004	27.1.2004	dejavnost holdingov	4.346.667 rednih delnic	1,49 EUR	1 kos			4.346.667	Viharjeva 29 1000 Ljubljana	Tel: 01 306 55 66 Faks: 01 306 55 70	Sašo Tanko - direktor
16	Inhes	IHPG	redne imenske	5.10.1999	8.10.1999	proizvodnja stavbnega pohištva	712.410 rednih kosovnih delnic na ime	2,55 EUR	1 kos			712.410	Kolodvorska 22 1310 Ribnica	Tel: 01 837 71 00 Faks: 01 83 77 333	Andrej Mate - predsednik uprave
17	Intertrade ITA	INRG	redne imenske	9.10.1997	20.10.1997	zastopanje tujih firm s področja strojne opreme	69.531 rednih delnic na ime z nominalo 42 EUR	235,48 EUR	42,00 EUR	1,67 EUR	16.6.2011	69.531	Tomšičeva 3 1000 Ljubljana	Tel: 01 425 1025 Faks: 01 425 3189	Andrež Prelesnik - direktor Danijela Knapič
18	Javor	JPIG	redne imenske	26.10.2000	13.11.2000	proizvodnja furnirja, vezanega in slojastega lesa, vlaknenih in drugih plošč	1.134.022 rednih kosovnih delnic na ime	2,38 EUR	1 kos			1.134.022	Kolodvorska 9a 6257 Ptika	Tel: 05 7210 200 Faks: 05 7210 215	Bruno Komac - predsednik uprave
19	Juteks	JTKG	redne imenske	29.10.1999	2.11.1999	proizvodnja talnih oblog na različnih podlagah	641.432 rednih kosovnih delnic na ime	8,50 EUR	1 kos			641.432	Ložnica 53a 3310 Žalec	Tel: 03 712 07 00 Faks: 03 712 07 55	Milivoj Dolar - direktor
20	KD	SKDR	redne imenske	12.12.2000	21.12.2000	upravljanje holding družb	186.436 rednih imenskih delnic po 1 kos	47,34 EUR	1 kos			186.436	Celovška 206 1000 Ljubljana	Tel: 01 582 67 00 Faks: 01 518 32 24 01 518 41 00	Milan Knežević - predsednik upravnega odbora
21	KD Group	KDHP	prednostne participativne	12.7.2001	18.7.2001	upravljanje holding družb	2.675.640 rednih delnic na ime z nominalo 1 kos in 266.413 prednostnih participativnih imenskih delnic z nominalo 1 kos	26,67 EUR	1 kos			266.413	Celovška 206, 1000 Ljubljana	Tel: 01 582 67 00 Faks: 01 518 41 00	Majaja Gantar - direktor
22	KD Group	KDHR	redne imenske	31.1.2001	5.2.2001	upravljanje holding družb	2.675.640 rednih delnic na ime z nominalo 1 kos in 266.413 prednostnih participativnih imenskih delnic z nominalo 1 kos	30,81 EUR	1 kos			2.675.640	Celovška 206 1000 Ljubljana	Tel: 01 582 67 00 Faks: 01 518 41 00	Majaja Gantar - direktor
23	KS Naložbe	KSFR	redne imenske	19.12.2007	24.12.2007	dejavnost holdingov	3.909.87 navadnih kosovnih delnic	2,05 EUR	1 kos			3.909.878	Dunajska 9 1000 Ljubljana	Tel: 01 30 01 400	Blaž Vodopivec - direktor

F3) DELNICE - VSTOPNA KOTACIJA

Izdajatelj	Trgovalna koda	Vrsta delnic	Datum uvstitive	Datum začetka trgovanja	Dejavnost	Sestava kapitala	Prvi enotni tečaj*	Nom. vred. delnice	Dividenda za leto 2009/2010	Datum brez upravičenja do dividende	Št. delnic na borznem trgu	Naslov izdajatelja	Telefon Faks	Direktor družbe Kontaktne osebe	
24	M1	MR1R	redne imenske	4.8.2004	4.8.2004	dejavnost holdingov	3.932.515 rednih kosovnih delnic na ime	1,67 EUR	1 kos		3.932.515	Vojkova 58 1000 Ljubljana	Tel: 01 473 44 37	Mojca Pogorelec - direktorica	
25	Maksima Holding	MAHR	redne imenske	28.4.2003	6.5.2003	dejavnost holdingov	6.399.850 rednih kosovnih delnic na ime	2,50 EUR	1 kos		6.399.850	Trg republike 3 1000 Ljubljana	Tel: 01 20 04 710 Fax: 01 20 04 730	Nastja Sušinski - direktor družbe	
26	Maksima Invest	MKIR	redne imenske	26.10.2004	26.10.2004	dejavnost holdingov	11.529.102 rednih kosovnih delnic	2,10 EUR	1 kos		11.529.102	Trdnova 4 1000 Ljubljana	Tel: 01 434 10 13 Faks: 01 431 11 09	Milan Ževart - direktor	
27	Marina Portorož	MAPG	redne imenske	11.9.1996	19.9.1996	navižne in gostinske storitve	313.932 rednih kosovnih delnic na ime	37,31 EUR	1 kos	1,50 EUR	30.12.2010	313.932	Cesta solinarjev 8 6200 Portorož	Tel: 05 676 1100 Faks: 05 676 1510	Milan Ževart - direktor Irena Kastelec
28	MP NALOŽBE	MPLR	redne imenske	1.12.1997	12.12.1997	upravljanje s finančnim premoženjem strank, trgovanje in posredovanje	400.000 rednih imenskih kosovnih delnic	1,61 EUR **	1 kos			400.000	Ulica Gradnikove brigade 11 1000 Ljubljana	Tel: 01 58 74 777 Fax: 01 58 74 770	Ivan Pušnik - generalni direktor
29	Melamin Kočevje	MKOG	redne imenske	13.9.1996	23.9.1996	lesna, kemična in obutvena industrija ter trgovina	349.913 rednih kosovnih delnic na ime	6,48 EUR	1 kos			349.913	Tomšičeva 9 1330 Kočevje	Tel: 01 8959 300 Faks: 01 895 0334	Srečko Štefanič - direktor Tomo Jami
30	Mercata	MROR	redne imenske	27.7.2004	27.7.2004	dejavnost holdingov	2.891.874 rednih kosovnih delnic na ime	1,63 EUR	1 kos			2.891.874	Trg republike 3 1000 Ljubljana	Tel: 01 473 44 37 Faks: 01 473 44 80	Marko Mencin - direktor
31	Modra linija holding	MLHR	redne imenske	15.11.2002	20.11.2002	finančno posredništvo	2.192.411 rednih kosovnih delnic na ime	1,84 EUR	1 kos			2.192.411	Pristaniška ulica 12 6000 Koper	Tel: 05 66 33 150 Faks: 05 66 33 120	Žarko Ždralič - direktor
32	Nama	NALN	redne imenske	30.4.2004	30.4.2004	trgovina na drobno in oddajanje poslovnih prostorov	953.795 rednih kosovnih delnic na ime	5,04 EUR	1 kos	0,53 EUR	23.5.2011	953.795	Tomšičeva 1 1000 Ljubljana	Tel: 01 425 6300 Faks: 01 252 4756	Mirjana Koporič Vejič - generalna direktorica
33	NFD HOLDING	NFZR	redne imenske	9.12.2003	10.12.2003	drugo finančno posredništvo	33.727.196 rednih kosovnih delnic	2,81 EUR	1 kos			33.727.196	Trdnova 4 1000 Ljubljana	Tel: 01 431 11 09 Faks: 01 431 11 09	Stanislav Valant - direktor
34	Plama-pur	POPG	redne imenske	1.12.1999	6.12.1999	proizvodnja in predelava poliuretanskih pen	686.798 rednih kosovnih delnic na ime	14,25 EUR	1 kos	0,90 EUR	3.6.2011	686.798	Podgrad 17 6244 Podgrad	Tel: 05 71 49 100 Faks: 05 71 49 299	Radoš Gregorič - predsednik uprave
35	Sivent	SING	redne imenske	21.2.2008	27.2.2008	družba tveganega kapitala	1.229.712 kosovnih delnic	2,66 EUR	1 kos			1.229.712	Tehnološki park 19 1000 Ljubljana	Tel: 01 620 82 50 Fax: 01 620 82 59	Tomaž Lahajner - predsednik upravnega odбора
36	Skupina Prva	PPDG	prednostne neglasovalne imenske kumulativne	7.7.2005	20.7.2005	dejavnost pokojniških skladov	194.565 delnic razreda A in 1180.174 prednostnih delnic razreda B z nominalno 39 EUR	58,43 EUR	39 EUR	0,01 EUR	30.5.2011	180.174	Željezna cesta 18 1000 Ljubljana	Tel: 01 234 58 00 Faks: 01 436 12 15	dr. Alenka Znidaršič Kranjc - predsednica uprave
37	Slovenijales	SLLG	redne imenske	24.4.1996	8.5.1996	posredovanje blaga in storitev v mednarodni trgovini, maloprodaja in veleprodaja	273.604 rednih imenskih delnic po 1 kos	14,41 EUR	1 kos			273.377	Dunajska cesta 22 1000 Ljubljana	Tel: 01 474 42 00 Faks: 01 432 61 30	Goran Čelesnik - direktor Djordja Kobal
38	Tekstina	TEAG	redne imenske	31.1.1997	12.2.1997	proizvodnja preje, tkanje in oplenjenje tekstilij ter izdelava konfekcije	1.127.293 rednih imenskih kosovnih delnic	1,70 EUR	1 kos			1.127.293	Tovarniška 15 5270 Ajdovščina	Tel: 05 369 2000 Faks: 05 369 2203	Simson Štruk - direktor Ivica Koren - vodja fin. oddelka
39	Terme Dobrna	ZDDG	redne imenske	30.6.1999	5.7.1999	medicinska dejavnost ter turistične, hotelske in gostinske usluge	692.542 rednih imenskih kosovnih delnic	2,82 EUR	1 kos			692.542	Dobrna 50 3204 Dobrna	Tel: 03 780 8000 Faks: 03 780 8200	Jože Duh - direktor Duško Presekar Erik Heiligstein
40	PSZ poslovni sistem	TR1R	redne imenske	30.3.2004	31.3.2004	dejavnost holdingov	1.291.809 rednih kosovnih delnic	1,08 EUR	1 kos			1.291.809	Kocanova za 3000 Celje	Tel: 01 43 41 000 Faks: 01 43 11 109	Milan Ževart - direktor
41	Triglav naložbe	TRSG	redne imenske	6.4.2004	7.4.2004	dejavnost holdingov	33.121.978 rednih kosovnih delnic	1,67 EUR	1 kos			33.121.978	Slovenska 54 1000 Ljubljana	Tel: 01 43 45 540 Faks: 01 43 45 550	Stojan Nikolič - predsednik uprave
42	Velana	VLJG	redne imenske	18.12.2002	23.12.2002	proizvodnja tekstilnih izdelkov, razen oblačil	1.409.645 navadnih kosovnih delnic na ime	1,44 EUR	1 kos			1.409.645	Šmartinska 52 1000 Ljubljana	Tel: 01 360 31 00 Faks: 01 360 31 98	Leopold Poljanšek - direktor
43	Vipa holding	VHDR	redne imenske	29.10.2003	5.11.2003	drugo finančno posredništvo	7.347.565 rednih kosovnih delnic na ime	3,41 EUR	1 kos			7.347.565	Katičeva ulica 19 5000 Nova Gorica	Tel: 05 33 11 570 Faks: 05 30 28 506	Matija Majcenovič - predsednik uprave
44	Zdravilišče Rogaska	RGZP	prednostne	4.2.1999	11.2.1999	upravljanje holding družb	9.086 navadnih delnic na ime z nominalno 100 EUR in 537 prednostnih delnic na ime z nominalno vrednostjo 100 EUR	7,87 EUR	100 EUR			537	Zdraviliški trg 14 3250 Rogaska Slatina	Tel: 03 81 82 640 Faks: 03 81 82 649	Milena Jelen - predsednica uprave Dragica Herček
45	Zdravilišče Rogaska	RGZR	redne imenske	4.2.1999	11.2.1999	upravljanje holding družb	9.086 navadnih delnic na ime z nominalno 100 EUR in 537 prednostnih delnic na ime z nominalno vrednostjo 100 EUR	2,14 EUR	100 EUR			9.086	Zdraviliški trg 14 3250 Rogaska Slatina	Tel: 03 81 82 640 Faks: 03 81 82 649	Milena Jelen - predsednica uprave Dragica Herček
46	ZVON DVA HOLDING	ZVZR	redne imenske	24.2.2004	25.2.2004	dejavnost holdingov	14.120.934 rednih kosovnih delnic	2,61 EUR	1 kos			14.120.934	Slovenska 17 2000 Maribor	Tel: 02 229 06 00 Faks: 02 229 06 21	Franc Jesovnik - predsednik uprave
47	ZVON ENA HOLDING	ZVHR	redne imenske	24.10.2003	30.10.2003	dejavnost holdingov	12.431.743 rednih kosovnih delnic na ime	6,71 EUR	1 kos			12.431.743	Slovenska ulica 17 2000 Maribor	Tel: 02 22 90 600 Faks: 02 22 90 621	Simon Zdošek - predsednik uprave

* Enotni tečaj prvega trgvalnega dne je preračunan na podlagi tečaja Banke Slovenije na ta dan

** Vrednosti so prilagojene zaradi delitve delnic 1:10

F4) OBVEZNICE

Redni število izdajatelj	Trgovski koda	Datum uvrstitve	Datum zadnja trgovanja	Dejavnost	Zavzemanje terjatev	Namen izdaje obveznice	Nom. vred. izdaja na borzi	Apsolutna sestava	Število izdanih obveznic po apozih	Letna obr. mera	Začetek obvezne stroške zapadlosti	Način odplačevanja	Datum emisije kuponov	Naslov izdajatelja	Telefon	Faks	Direktor	Konstantna oseba
1	Abanka Vipva	AB10	23.2.2005	7.3.2005	banka	za izplačilo obveznosti iz naslova obveznic jamči banka z vsem svojim premoženjem neomejeno	povečanje jamstvenega kapitala banke	21.000.000 EUR	1.000 EUR	21.000	4,6%	1.10.2004 1.10.2011 7 let	obresti letno, glavnica ob zapadlosti	1.10.	Slovenska c. 58 1517 Ljubljana	Tel: 01 471 81 00 Faks: 01 432 51 65	mag. Jože Lenč - predsednik uprave Maja Pogacar	
2	Abanka Vipva	AB14	16.5.2011	16.5.2011	banka	za izplačilo obveznosti iz naslova obveznic jamči banka z vsem svojim premoženjem neomejeno	zagotavljanje ustrezne strukture virov in povečanje dolgoročnih virov banke	15.000.000 EUR	1.000 EUR	15.000	6m EURIBOR+250 b.t.	24.3.2011 24.3.2015 4 leta	obresti letno, glavnica ob zapadlosti	24.3. 24.9.	Slovenska c. 58 1517 Ljubljana	Tel: 01 471 81 00 Faks: 01 432 51 65	mag. Jože Lenč - predsednik uprave Maja Pogacar	
3	Agroproma	ADO1	7.3.2011	7.3.2011	banka	jamči banka neomejeno z vsem svojim premoženjem	financiranje projektov skupine Agroproma d.d. in nadaljnji razvoj skupine	2.000.000 EUR	1.000 EUR	2.000	7,5%	31.1.2011 1.3.2028 15 let	obresti letno, glavnica ob zapadlosti	1.3.	Vitovška cesta 48 5290 Šempeter pri Doleni	Tel: 05 330 30 00 Fax: 05 30 74 251	Aleksandra Čergo - predsednica upravnega odbora Aleš Modic - izvršni direktor	
4	Banka Cetele	BCE10	3.9.2007	12.9.2007	banka	jamči banka neomejeno z vsem svojim premoženjem	zagotavljanje dodatnega kapitala in kumulacija kapitalne uspešnosti	37.000.000 EUR	100 EUR	370.000	5,0%	15.2.2007 15.2.2017 10 let	obresti letno, glavnica ob zapadlosti	15.2.	Vodnikova 2 3000 Celje	Tel: 03 422 10 00 Faks: 03 422 11 00	Niko Kat - predsednik uprave Davorin Leskovar Simona Cilenšek	
5	Banka Cetele	BCE11	11.7.2008	11.7.2008	banka	jamči banka neomejeno z vsem svojim premoženjem	izboljšanje kapitalne uspešnosti in zagotavljanje nadaljnje rasti obsega poslovanja	50.000.000 EUR	1.000,00 EUR	50.000	6m EURIBOR + 200 b.t.	28.12.2007 brez dospelja	obresti polletno, glavnica ob zapadlosti	28.6. 28.12.	Vodnikova 2 3000 Celje	Tel: 03 422 10 00 Faks: 03 422 11 00	Niko Kat - predsednik uprave Davorin Leskovar Simona Cilenšek	
6	Banka Cetele	BCE12	29.10.2009	2.11.2009	banka	jamči banka neomejeno z vsem svojim premoženjem	zagotovitve dodatnega kapitala za obvladovanje tveganj in s tem izboljšanje likvidna kapitalne uspešnosti banke	12.147.000 EUR	1.000,00 EUR	12.147	6,5%	15.6.2009 15.6.2016 7 let	obresti letno, glavnica ob zapadlosti	15.6.	Vodnikova 2 3000 Celje	Tel: 03 422 10 00 Faks: 03 422 11 00	Niko Kat - predsednik uprave Davorin Leskovar Simona Cilenšek	
7	Banka Cetele	BCE13	30.6.2010	30.6.2010	banka	jamči banka neomejeno z vsem svojim premoženjem	razmnoževanje zapadlih obveznic BECT in BECE ter povečanje dolgoročnih virov banke	40.000.000 EUR	1.000,00 EUR	40.000	4,75%	30.3.2010 30.3.2015 5 let	obresti letno, glavnica ob zapadlosti	30.3.	Vodnikova 2 3000 Celje	Tel: 03 422 10 00 Faks: 03 422 11 01	Niko Kat - predsednik uprave Davorin Leskovar Simona Cilenšek	
8	Banka Cetele	BCE14	23.12.2010	23.12.2010	banka	jamči banka neomejeno z vsem svojim premoženjem	zagotavljanje ustrezne strukture virov sredstev ter povečanje likvidnih dolgoročnih virov banke za plačevanje dolgoročne rabiče	20.000.000 EUR	1.000,00 EUR	20.000	4,55%	1.10.2010 1.10.2015 5 let	obresti letno, glavnica ob zapadlosti	1.10.	Vodnikova 2 3000 Celje	Tel: 03 422 10 00 Faks: 03 422 11 01	Niko Kat - predsednik uprave Davorin Leskovar Simona Cilenšek	
9	Banka Cetele	BCE15	20.6.2011	22.6.2011	banka	jamči banka neomejeno z vsem svojim premoženjem	zagotavljanje ustrezne strukture virov sredstev ter razmnoževanje zapadlih obveznic BCEE	34.150.000 EUR	1.000,00 EUR	34.150	5,0%	15.2.2011 15.2.2016 5 let	obresti letno, glavnica ob zapadlosti	15.2.	Vodnikova 2 3000 Celje	Tel: 03 422 10 00 Faks: 03 422 11 01	Niko Kat - predsednik uprave Davorin Leskovar Simona Cilenšek	
10	DARS	DRS1	22.12.2004	30.12.2004	opravljanje finančnega letnega, proračunske, organizacije in vodenje gradnje in vzdrževanje omrežja avtocest ter upravljanje avtocest v Republiki Sloveniji	ponosilno Republika Slovenija	financiranja izgradnje avtocestnih odsevkov	56.042.047 EUR	417,29 EUR	134.300	5,1%	27.7.2004 26.7.2004 20 let	obresti letno, glavnica ob zapadlosti	28.7.	Ulica 14. divizije 4 3000 Celje	Tel: 03 426 40 40 Faks: 03 544 20 01	Matjaž Dufrnik - predsednik uprave	
11	DARS	DRS2	25.10.2005	8.11.2005	opravljanje finančnega letnega, proračunske, organizacije in vodenje gradnje in vzdrževanje omrežja avtocest ter upravljanje avtocest v Republiki Sloveniji	ponosilno Republika Slovenija	financiranja izgradnje avtocestnih odsevkov	61.758.920 EUR	417,29 EUR	148.000	4,5%	26.4.2005 26.4.2025 20 let	obresti letno, glavnica ob zapadlosti	26.4.	Ulica 14. divizije 4 3000 Celje	Tel: 03 426 40 40 Faks: 03 544 20 01	Matjaž Dufrnik - predsednik uprave	
12	DARS	DRS3	23.1.2006	3.2.2006	opravljanje finančnega letnega, proračunske, organizacije in vodenje gradnje in vzdrževanje omrežja avtocest ter upravljanje avtocest v Republiki Sloveniji	ponosilno Republika Slovenija	financiranja izgradnje avtocestnih odsevkov	42.563.580 EUR	417,29 EUR	102.000	4,0%	28.10.2005 28.10.2020 15 let	obresti letno, glavnica ob zapadlosti	28.10.	Ulica 14. divizije 4 3000 Celje	Tel: 03 426 40 40 Faks: 03 544 20 01	Rajko Sirošč - predsednik uprave	
13	DELO PRODAJA	DPR1	21.8.2008	21.8.2008	prodaja in distribucija Sascipio	ponosilno Republika Slovenija	usklajevanje strateškega načrta družbe	46.624.700 EUR	10,00 EUR	4.962.470	6m EURIBOR + 0,6%	23.6.2008 23.6.2018 10 let	obresti dvakrat letno, glavnica ob zapadlosti	23.6. 23.12.	Dunajska 5 1000 Ljubljana	Tel: 01 47 38 600 Faks: 01 473 86 04	Branko Bergant - predsednik uprave Biserka Božičnik Križanec - kadrovska pravnica sektor	
14	DEOS	DEO1	19.9.2005	28.9.2005	izgradnja in upravljanje okoljskih stavovarj	ponosilno Republika Slovenija	financiranje izgradnje doma za stanje občane v Cerklju	5.825.900 EUR	100 EUR	58.259	6%	1.12.2004 1.12.2014 10 let	obresti in glavnica polletno, 3 letni moratorij na izplačilo glavnice	1.6. 1.12.	Dunajska cesta 58 1000 Ljubljana	Tel: 01 230 67 00 Faks: 01 236 29 93	Bojan Krangl - direktor Maja Babič - vodja odnosa	
15	Factor banka	FB09	29.4.2005	10.5.2005	banka	za izplačilo obveznosti iz obveznic jamči izdajatelj z vsem svojim premoženjem	ustvarjanje kapitalne uspešnosti banke ter zagotavljanje dolgoročnih sredstev za lasti poslovanje	5.927.000 EUR	1.000 EUR	5.927	4,8%	26.7.2004 26.7.2014 10 let	obresti letno, glavnica ob zapadlosti	26.7.	Tivoljska 48 1000 Ljubljana	Tel: 01 230 66 00 Faks: 01 230 77 60	Boris Pesjak - predsednik uprave Mia Klemen Hazabant	
16	Factor banka	FB11	13.10.2005	25.10.2005	banka	za izplačilo obveznosti iz obveznic jamči izdajatelj z vsem svojim premoženjem	aktivno upravljanje s parno banke na področju rdnosti in valute strukture	13.000.000 EUR	1.000 EUR	13.000	1,5% + 6 mesečni EURIBOR	1.6.2005 1.6.2020 15 let	obresti polletno, glavnica ob zapadlosti	1.6. 1.12.	Tivoljska 48 1000 Ljubljana	Tel: 01 230 66 00 Faks: 01 230 77 60	Boris Pesjak - predsednik uprave Mia Klemen Hazabant	
17	Factor banka	FB14	13.3.2007	16.3.2007	banka	za izplačilo obveznosti iz obveznic jamči izdajatelj z vsem svojim premoženjem	financiranje rasti poslovanja in izboljšanje obsega strukture banke	12.160.000 EUR	10.000,00 EUR	1.216	4,0%	15.2.2006 15.2.2012 6 let	obresti letno, glavnica ob zapadlosti	15.2.	Tivoljska 48 1000 Ljubljana	Tel: 01 230 66 00 Faks: 01 230 77 60	Boris Pesjak - predsednik uprave Mia Klemen Hazabant	
18	Factor banka	FB15	25.4.2007	4.5.2007	banka	za izplačilo obveznosti iz obveznic jamči izdajatelj z vsem svojim premoženjem	povečanje kapitalne uspešnosti banke in zagotavljanje nadaljnje rasti obsega poslovanja	9.000.000 EUR	1.000,00 EUR	9.000	6m EURIBOR + 0,56%	1.6.2006 1.6.2012 6 let	obresti 2x letno, glavnica ob zapadlosti	1.6. 1.12.	Tivoljska 48 1000 Ljubljana	Tel: 01 230 66 00 Faks: 01 230 77 60	Boris Pesjak - predsednik uprave Mia Klemen Hazabant	
19	Factor banka	FB16	12.3.2008	19.3.2008	banka	za izplačilo obveznosti iz obveznic jamči izdajatelj z vsem svojim premoženjem	povečanje regulativnega kapitala in poliranje KRD in tveganj	5.000.000 EUR	10.000,00 EUR	500	5,75%	31.5.2007 brez dospelja	obresti erikat letno	31.5.	Tivoljska 48 1000 Ljubljana	Tel: 01 230 66 00 Faks: 01 230 77 60	Boris Pesjak - predsednik uprave Mia Klemen Hazabant	
20	Factor banka	FB20	12.6.2008	12.6.2008	banka	za izplačilo obveznosti iz obveznic jamči izdajatelj z vsem svojim premoženjem	zagotavljanje nadaljnje rasti obsega poslovanja	13.090.000 EUR	1.000,00 EUR	13.090	6m EURIBOR + 160 b.t.	21.3.2008 21.3.2013 5 let	obresti 2x letno, glavnica ob zapadlosti	21.3.	Tivoljska 48 1000 Ljubljana	Tel: 01 230 66 00 Faks: 01 230 77 60	Boris Pesjak - predsednik uprave Mia Klemen Hazabant	

F4) OBVEZNICE

Številka izdajatelja	Trgovska koda	Datum izdajatelja	Datum uvrstitve	Dejavnost	Zavzemanje terjatev	Namen izdajatelj obveznice	Nom. vred. izdaja na borzi	Apasena	Število izdanih obveznic po apaseni	Letna obr. mera	Začetek obveznice	Način odplačevanja	Datum emisije	Telefon	Direktor	Kontaktne osebe
21	Factor banka	FB21	12.9.2008	12.9.2008	banka	za izplačilo obveznosti iz obveznic jamo izdajatelj z vsem svojim premoženjem	7.338.000 EUR	1.000,00 EUR	7.338	6m EURIBOR + 160 b.t.	2.6.2008 2.6.2013 5 let	obresti 2x letno, glavnica ob zapadlosti	2.6. 2.12.	Tivolška 48 1000 Ljubljana	Tel: 01 230 66 00 Faks: 01 230 77 60	Boris Pašak - predsednik uprave Benčina Klemen Habazart
22	Factor banka	FB22	23.9.2009	25.9.2009	banka	za izplačilo obveznosti iz obveznic jamo izdajatelj z vsem svojim premoženjem	5.754.000 EUR	1.000,00 EUR	5.754	6m EURIBOR + 475 b.t.	1.6.2009 1.6.2016 7 let	obresti 2x letno, glavnica ob zapadlosti	1.6. 1.12.	Tivolška 48 1000 Ljubljana	Tel: 01 230 66 00 Faks: 01 230 77 60	Boris Pašak - predsednik uprave Mina Benčina Klemen Habazart
23	KB1909	KBG1	4.10.2007	10.10.2007	finančno poslovanje in upravljanje finančnih nakob družb v skupini	za izplačilo obveznosti iz obveznic jamo izdajatelj z vsem svojim premoženjem	10.000.000 EUR	1.000 EUR	10.000	6m EURIBOR + 125 b.t.	15.12.2006 15.12.2011 5 let	obresti 2x letno, glavnica ob zapadlosti	15.6. 15.12.	Ulica Malta 2 34170 Gorica Italija	Tel: +39 0481 32545 Faks: +39 0481 31824	Boris Peric - predsednik upravnega odbora Luciana Tomšič - podpredsednica upravnega odbora
24	KB1909	KBQ2	19.1.2010	21.1.2010	finančno poslovanje in upravljanje finančnih nakob družb v skupini	za izplačilo obveznosti iz obveznic jamo izdajatelj z vsem svojim premoženjem	10.250.000 EUR	50.000 EUR	205	6m EURIBOR + 275 b.t.	24.7.2009 24.7.2012 3 leta	obresti 2x letno, glavnica ob zapadlosti	24.1. 24.7.	Ulica Malta 2 34170 Gorica Italija	Tel: +39 0481 32545 Faks: +39 0481 31824	Boris Peric - predsednik upravnega odbora Luciana Tomšič - podpredsednica upravnega odbora
25	KB1909	KBQ3	27.6.2011	28.6.2011	finančno poslovanje in upravljanje finančnih nakob družb v skupini	za izplačilo obveznosti iz obveznic jamo izdajatelj z vsem svojim premoženjem	9.000.000 EUR	50.000 EUR	180	od 30.3.2011 do 29.3.2013 3,75%, od 30.3.2013 do 30.3.2015 4,50%	30.3.2011 30.3.2015 4 leta	obresti 4x letno, glavnica ob zapadlosti	30.3. 30.9. 30.12.	Ulica Malta 2 34170 Gorica Italija	Tel: +39 0481 32545 Faks: +39 0481 31825	Boris Peric - predsednik upravnega odbora Luciana Tomšič - podpredsednica upravnega odbora
26	KD	SKD1	17.2.2011	17.2.2011	dejavnost hotelov	za izplačilo obveznosti iz obveznic jamo izdajatelj z vsem svojim premoženjem	13.790.000 EUR	100 EUR	137.900	7,0%	7.10.2010 7.10.2017 7 let	obresti letno, glavnica ob zapadlosti	7.10.	Celovška 206, 1000 Ljubljana	Tel: 01 582 67 00 Faks: 01 518 41 00	Dratko Veselovnik - glavni izvršni direktor
27	KD Holding	KDH1	2.12.2005	16.12.2005	upravljanje holding družb	obveznice so zavarovane s poročilom KD Group, finančna družba	40.000.000 EUR	100 EUR	400.000	5,45%	25.5.2005 25.5.2015 10 let	obresti letno, glavnica ob zapadlosti	25.5.	Celovška 206, 1000 Ljubljana	Tel: 01 582 67 00 Faks: 01 518 41 00	Majda Gantar - direktor Olga Horvat
28	KD Holding	KDH2	27.2.2006	7.4.2006	upravljanje holding družb	obveznice so zavarovane s poročilom KD Group, finančna družba	40.000.000 EUR	100 EUR	400.000	4,85%	25.10.2005 25.10.2015 10 let	obresti letno, glavnica ob zapadlosti	25.10.	Celovška 206, 1000 Ljubljana	Tel: 01 582 67 00 Faks: 01 518 41 00	Majda Gantar - direktor Olga Horvat
29	KS NALOŽBE	KSF1	7.7.2011	11.7.2011	dejavnost hotelov	za izplačilo obveznosti iz obveznic jamo izdajatelj z vsem svojim premoženjem	100.000 EUR	1 EUR	100.000	6m EURIBOR + 300 b.t., vendar ne več kot 6% letno	1.6.2011 1.6.2021 10 let	obresti in glavnica od leta 3, letni mehanizem na izplačilo glavnice	1.6. 1.12.	Dunajska 9 1000 Ljubljana	Tel: 01 30 01 400	Blaž Vodopivec - direktor
30	Novo Kreditna banka Maribor	KBM7	21.6.2005	30.6.2005	banka	izdajatelj jamo z vsem svojim premoženjem	29.210.300 EUR	417,29 EUR	70.000	4,1%	22.11.2004 22.11.2011 7 let	obresti letno, glavnica ob zapadlosti	22.11.	Vila Kragarjeva 4 2505 Maribor	Tel: 02 229 23 90 Faks: 02 25 24 333	Majda Kovačič - predsednik uprave Igor Muhič
31	Novo Kreditna banka Maribor	KBM9	29.3.2010	29.3.2010	banka	izdajatelj jamo z vsem svojim premoženjem	26.030.000 EUR	1.000,00 EUR	26.030	8,7%	29.3.2010 brez dospejaja	obresti letno, glavnica ob zapadlosti	29.3.	Vila Kragarjeva 4 2505 Maribor	Tel: 02 229 23 90 Faks: 02 25 24 333	Majda Kovačič - predsednik uprave Igor Muhič
32	Nova Ljubljanska banka	BDM1	19.9.2008	19.9.2008	banka	izdajatelj jamo z vsem svojim premoženjem	12.500.000 EUR	100 EUR	125.000	6m EURIBOR + 1,40%	24.2.2008 25.2.2013 5 let	obresti dvakrat letno, glavnica ob zapadlosti	24.2. 24.8.	Trg republike 2 1500 Ljubljana	Tel: 01 476 39 00 Faks: 01 252 25 00	Božo Jalovič - predsednik uprave Manko Jamnig Ana Kastelic
33	Nova Ljubljanska banka	NLB13	30.10.2003	14.11.2003	banka	jamo izdajatelj z vsem svojim premoženjem	48.962.722 EUR	417,29 EUR	117.335	7,0%	9.6.2003 9.6.2013 10 let	obresti letno, glavnica ob zapadlosti	9.6.	Trg republike 2 1500 Ljubljana	Tel: 01 476 39 00 Faks: 01 252 25 00	Božo Jalovič - predsednik uprave Manko Jamnig Ana Kastelic
34	Nova Ljubljanska banka	NLB15	25.11.2004	1.12.2004	banka	jamo izdajatelj z vsem svojim premoženjem	54.717.569 EUR	417,29 EUR	131.126	4,8%	16.6.2004 16.6.2012 8 let	obresti letno, glavnica ob zapadlosti	16.6.	Trg republike 2 1500 Ljubljana	Tel: 01 476 39 00 Faks: 01 252 25 00	Božo Jalovič - predsednik uprave Manko Jamnig Ana Kastelic
35	Nova Ljubljanska banka	NLB18	21.12.2005	29.12.2005	banka	jamo izdajatelj z vsem svojim premoženjem	62.593.900 EUR	417,29 EUR	150.000	4,15%	9.6.2005 9.6.2015 10 let	obresti letno, glavnica ob zapadlosti	9.6.	Trg republike 2 1500 Ljubljana	Tel: 01 476 39 00 Faks: 01 252 25 00	Božo Jalovič - predsednik uprave Manko Jamnig Ana Kastelic
36	Nova Ljubljanska banka	NLB19	21.12.2005	29.12.2005	banka	jamo izdajatelj z vsem svojim premoženjem	41.729.000 EUR	417,29 EUR	100.000	4,00%	30.9.2005 30.9.2015 11 let	obresti letno, glavnica ob zapadlosti	30.9.	Trg republike 2 1500 Ljubljana	Tel: 01 476 39 00 Faks: 01 252 25 00	Božo Jalovič - predsednik uprave Manko Jamnig Ana Kastelic
37	Nova Ljubljanska banka	NLB20	16.8.2006	25.8.2006	banka	jamo izdajatelj z vsem svojim premoženjem	23.827.259 EUR	417,29 EUR	57.100	3,75% prva tri leta, nato 6m EURIBOR + 30 b.t.	18.1.2006 18.1.2013 7 let	obresti letno, glavnica ob zapadlosti	18.1. 18.6. 18.1.	Trg republike 2 1500 Ljubljana	Tel: 01 476 39 00 Faks: 01 252 25 00	Božo Jalovič - predsednik uprave Manko Jamnig Ana Kastelic
38	Nova Ljubljanska banka	NLB22	8.1.2007	11.1.2007	banka	jamo izdajatelj z vsem svojim premoženjem	29.894.000 EUR	100 EUR	298.940	6m EURIBOR + 25 b.t.	9.11.2006 9.11.2011 5 let	obresti letno, glavnica ob zapadlosti	10.7.	Trg republike 2 1500 Ljubljana	Tel: 01 476 39 00 Faks: 01 252 25 00	Božo Jalovič - predsednik uprave Manko Jamnig Ana Kastelic
39	Nova Ljubljanska banka	NLB23	23.11.2007	28.11.2007	banka	jamo izdajatelj z vsem svojim premoženjem	54.200.000 EUR	1.000 EUR	54.200	3m EURIBOR + 20 b.t.	28.6.2007 28.6.2012 5 let	obresti četrtletno, glavnica ob zapadlosti	28.3. 28.6. 28.9.	Trg republike 2 1500 Ljubljana	Tel: 01 476 39 00 Faks: 01 252 25 00	Božo Jalovič - predsednik uprave Manko Jamnig Ana Kastelic

F4) OBVEZNICE

Številka izdajatelja	Trgovna koda	Datum uvrstitve	Datum zadnja trgovanja	Dejavnost	Zavzemanje terjatev	Namen izdaje obveznice	Norm. vred. izdaja na borzi	Apsolna sestava	Število izdanih obveznic po apoznih	Letna obr. mera	Začetek obresti in ob. zapadlosti	Način odplačevanja	Datum letna kupovna	Naslov izdajatelja	Telefon, Faks	Direktor	Kontaktne osebe	
40	Nova Ljubljanska banka	NLB26	26.7.2010	26.7.2010	banka	obveznice izdajatelja iz rednega obveznic niso kakorkoli zavarovane ali polne z garancijo izdajatelja, z rjimi povezane osebe ali s katero drugo osebo pogojbe ni in v primeru ali ekonomskem pogledu izdajatelj stopnje proste izplačil pred drugimi upniki ali terjatvami drugih upnikov izdajatelja	poročila kapitala ustreznosti NLE (obveznice se izdajo z namenom vključitve obveznost izdajatelja po obveznostih v dodatni kapitali v skladu s sklepom o izdaji kapitala)	61.418.700 EUR	100 EUR	614.167	6,25%	24.5.2010 24.5.2017	7 let	obresti letno, glavnica ob zapadlosti	24.5.	Trg republike 2 1000 Ljubljana	Tel: 01 476 39 00 Faks: 01 252 25 00	Božo Jakovč - predsednik uprave Marko Jarmolč Ana Kastelic
41	Petrol	PET1	12.10.2009	14.10.2009	prodaja nafnih derivatov	jamó izdajatelj z vsem svojim premoženjem	namen izdaje obveznic je financiranje investicijske dejavnosti in vzdrževanje strukture bilance starja skupne Petrol	50.000.000 EUR	1.000 EUR	50.000	7,57%	29.6.2009 28.6.2014	5 let	obresti polletno, glavnica ob zapadlosti	29.6.	Duraška 50 1000 Ljubljana	Tel: 01 47 14 234 Faks: 01 47 14 809	Aleksander Svetliček - predsednik uprave Jani Žvilo - član uprave
42	Podstavi sistem Mercator	MEDI	31.1.2005	10.2.2005	trgovina, agroživilska industrija, svetilstvo in gostinstvo dejavnosti	jamó izdajatelj z vsem svojim premoženjem	tekoče financiranje poslovanja, prodajni financiranje investicij v osnovna sredstva (izgradnja novih trgovskih objektov ter posodobitve matprodajne mreže), ter reorganiziranje obstoječih zapadlih glavnih reálnih obveznih kreditov in odlog	36.540.000 EUR	100 EUR	365.400	4,8%	27.9.2004 27.9.2011	7 let	obresti letno, glavnica ob zapadlosti	27.9.	Duraška cesta 107 1000 Ljubljana	Tel: 01 560 10 00 Faks: 01 568 21 00	Žiga Debeljak - predsednik uprave Matej Jossnek - članica uprave Vera Alparčič Fabič - članica uprave Peter Završ - član uprave
43	Podžaba banka Slovenije	PBS56	8.7.2005	21.7.2005	banka	obveznice niso posebej zavarovane, za obveznosti iz obveznic jamó izdajatelj z vsem svojim premoženjem	izdajatelj izdaja obveznice z namenom zagotovitve dolgoročnih virov sredstev	4.172.900 EUR	417,29 EUR	10.000	4,7%	30.9.2004 30.9.2011	7 let	obresti letno, glavnica ob zapadlosti	30.9.	Ulica Vita Kraighnja 5 2000 Maribor	Tel: 02 228 82 02 Faks: 02 228 82 03	mag. Drago Piskl - predsednik uprave
44	Podžaba banka Slovenije	PBS57	8.7.2005	21.7.2005	banka	obveznice niso posebej zavarovane, za obveznosti iz obveznic jamó izdajatelj z vsem svojim premoženjem	izdajatelj izdaja obveznice z namenom zagotovitve dolgoročnih virov sredstev	16.691.600 EUR	417,29 EUR	40.000	4,4%	6.12.2004 6.12.2012	8 let	obresti letno, glavnica ob zapadlosti	6.12.	Ulica Vita Kraighnja 5 2000 Maribor	Tel: 02 228 82 02 Faks: 02 228 82 03	mag. Drago Piskl - predsednik uprave
45	Proteza Skupina	PSN1	4.12.2008	8.12.2008	holding	obveznice niso posebej zavarovane, za obveznosti iz obveznic jamó izdajatelj z vsem svojim premoženjem	financiranje bitnih projektov odvisnih družb	15.415.000 EUR	1.000 EUR	15.415	7,50%	1.10.2008 1.10.2011	3 leta	obresti dvakrat letno, glavnica ob zapadlosti	1.4. 1.10.	Želazna cesta 18 1000 Ljubljana	Tel: 01 30 70 800 Faks: 01 30 70 801	Branko Drobnak - predsednik uprave
46	Proteza Maribor	PRB8	2.3.2007	7.3.2007	banka	izdajatelj jamó z vsem svojim premoženjem	pridobitev kvalitetnih dolgoročnih virov	9.200.000 EUR	100 EUR	92.000	4,00%	5.10.2006 10.10.2012	6 let	obresti letno, glavnica ob zapadlosti	10.10.	Trg Leona Štuklja 12 2000 Maribor	Tel: 02 25 20 500 Faks: 02 25 20 560	Romana Pajek - generalna direktorica Tine Murn - siter z javnosti
47	Proteza Maribor	PRB9	11.4.2008	16.4.2008	banka	za obveznosti iz obveznic jamó izdajatelj z vsem svojim premoženjem	pridobitev kvalitetnih dolgoročnih virov za ohranjanje kapitalne ustreznosti banke	25.000.000 EUR	100 EUR	250.000	3m EURIBOR + 1,5% (2,7 po 10 letih)	15.10.2007 brez dospeja	obresti 4 krat letno, glavnica ob odpoklicu	15.10.	Trg Leona Štuklja 12 2000 Maribor	Tel: 02 25 20 500 Faks: 02 25 20 578	Romana Pajek - generalna direktorica Tine Murn - siter z javnosti	
48	Proteza Maribor	PRB10	23.12.2008	30.12.2008	banka	izdajatelj jamó z vsem svojim premoženjem	pridobitev dolgoročnih virov za uspešno odvajanje različnih politike banke	30.000.000 EUR	1.000 EUR	30.000	6,10%	12.5.2008 12.5.2015	7 let	obresti letno, glavnica ob zapadlosti	12.5.	Trg Leona Štuklja 12 2000 Maribor	Tel: 02 25 20 500 Faks: 02 25 20 560	Romana Pajek - generalna direktorica Tine Murn - siter z javnosti
49	Proteza Maribor	PRB11	23.12.2009	29.12.2009	banka	izdajatelj jamó z vsem svojim premoženjem	pridobitev dolgoročnih virov za uspešno odvajanje različnih politike banke	15.000.000 EUR	1.000 EUR	15.000	7,00%	24.6.2009 24.6.2016	7 let	obresti letno, glavnica ob zapadlosti	24.6.	Trg Leona Štuklja 12 2000 Maribor	Tel: 02 25 20 500 Faks: 02 25 20 561	Romana Pajek - generalna direktorica Tine Murn - siter z javnosti
50	Proteza Maribor	PRB12	20.12.2010	20.12.2010	banka	izdajatelj jamó z vsem svojim premoženjem	izdane z namenom povečanja dodatnega kapitala	10.000.000 EUR	1.000 EUR	10.000	6,50%	2.6.2010 2.6.2017	7 let	obresti letno, glavnica ob zapadlosti	2.6.	Trg Leona Štuklja 12 2000 Maribor	Tel: 02 25 20 500 Faks: 02 25 20 561	Romana Pajek - generalna direktorica Tine Murn - siter z javnosti
51	Republika Slovenija	RS21	4.11.2002	18.11.2002	država	terjave iz obveznic niso zavarovane in za izpolnitev odgovarja izdajatelj Republika Slovenija kot dobitnik	plačilo odškodnine za zaplenjeno premoženje zaradi razveljavitve lastni zaenitve, priznanja	58.941.705 EUR	41,73 EUR	1.412.454	1% + TOM	1.2.2001 1.3.2015	14 let	obresti in glavnica letno	1.3.	Ministrstvo za finance Zuparčičeva 3 1000 Ljubljana	Tel: 01 369 66 00 Faks: 01 369 66 09	Barbara Šuštar Zmuc
52	Republika Slovenija	RS29	18.1.2002	25.1.2002	država	terjave iz obveznic niso zavarovane in za izpolnitev odgovarja izdajatelj Republika Slovenija kot dobitnik	financiranje proračuna Republike Slovenije in si potrebni upravljajski in državnim odlogom	55.000.000 EUR	100 EUR	550.000	5,375%	15.01.2002 15.1.2012	10 let	obresti letno, glavnica ob zapadlosti	15.1.	Ministrstvo za finance Zuparčičeva 3 1000 Ljubljana	Tel: 01 369 66 00 Faks: 01 369 66 09	Barbara Šuštar Zmuc
53	Republika Slovenija	RS32	18.1.2002	25.1.2002	država	terjave iz obveznic niso zavarovane in za izpolnitev odgovarja izdajatelj Republika Slovenija kot dobitnik	upravljanje z državnim odlogom, zamejstvo za obveznice RS151056M	23.865.500 EUR	100 EUR	238.655	5,375%	15.01.2002 15.1.2012	10 let	obresti letno, glavnica ob zapadlosti	15.1.	Ministrstvo za finance Zuparčičeva 3 1000 Ljubljana	Tel: 01 369 66 00 Faks: 01 369 66 09	Barbara Šuštar Zmuc
54	Republika Slovenija	RS33	2.4.2002	9.4.2002	država	terjave iz obveznic niso zavarovane in za izpolnitev odgovarja izdajatelj Republika Slovenija kot dobitnik	prezev obveznosti Slovenskih telesom	127.166.004 EUR	511,29 EUR	248.716	8,0%	1.1.2002 31.12.2002	20 let	obresti letno, glavnica ob zapadlosti	20.01. 20.04. 20.07. 20.10.	Ministrstvo za finance Zuparčičeva 3 1000 Ljubljana	Tel: 01 369 66 00 Faks: 01 369 66 09	Barbara Šuštar Zmuc
55	Republika Slovenija	RS38	24.4.2002	30.4.2002	država	terjave iz obveznic niso zavarovane in za izpolnitev odgovarja izdajatelj Republika Slovenija kot dobitnik	financiranje proračuna Republike Slovenije in si potrebni upravljajski in državnim odlogom	68.847.000 EUR	100 EUR	688.470	5,625%	19.4.2002 19.4.2017	15 let	obresti letno, glavnica ob zapadlosti	19.4.	Ministrstvo za finance Zuparčičeva 3 1000 Ljubljana	Tel: 01 369 66 00 Faks: 01 369 66 09	Barbara Šuštar Zmuc
56	Republika Slovenija	RS44	26.11.2002	29.11.2002	država	terjave iz obveznic niso zavarovane in za izpolnitev odgovarja izdajatelj Republika Slovenija kot dobitnik	upravljanje z državnim odlogom, zamejstvo za obveznice RS151056 od vključno G do vključno T	4.443.036 EUR	41,73 EUR	106.483	6,65%	8.11.2002 8.11.2012	10 let	obresti letno, glavnica ob zapadlosti	8.11.	Ministrstvo za finance Zuparčičeva 3 1000 Ljubljana	Tel: 01 369 66 00 Faks: 01 369 66 09	Barbara Šuštar Zmuc
57	Republika Slovenija	RS48	5.12.2002	10.12.2002	država	terjave iz obveznic niso zavarovane in za izpolnitev odgovarja izdajatelj Republika Slovenija kot dobitnik	financiranje potrebe proračuna Republike Slovenije in si potrebni upravljajski in državnim odlogom	56.465.200 EUR	100 EUR	564.652	4,75%	2.12.2002 2.12.2012	10 let	obresti letno, glavnica ob zapadlosti	2.12.	Ministrstvo za finance Zuparčičeva 3 1000 Ljubljana	Tel: 01 369 66 00 Faks: 01 369 66 09	Barbara Šuštar Zmuc
58	Republika Slovenija	RS49	17.1.2003	22.1.2003	država	terjave iz obveznic niso zavarovane in za izpolnitev odgovarja izdajatelj Republika Slovenija kot dobitnik	izdane zaradi zamejstva obveznic RS4E, izdanih na podlagi uredb iz obliki obveznic RS za prevzeto obveznosti do bank iz nezplačanih deviznih obliki	29.832.020 EUR	380 EUR	77.979	4,75%	10.1.2003 10.1.2002	18 let	obresti letno, glavnica ob zapadlosti	10.1.	Ministrstvo za finance Zuparčičeva 3 1000 Ljubljana	Tel: 01 369 66 00 Faks: 01 369 66 09	Barbara Šuštar Zmuc

F4) OBVEZNICE

izdajatelj	Trgovatna koda	Datum uvrstitve	Datum zadnja trgovanja	Dejavnost	Zavzemanje terjatov	Namen izdaje obveznice	Norm. vred. izdaja na borzi	Apsolutna sestava	Število izdanih obveznic po apoznih	Letna obr. mera	Začetek obresti in roka zapadlosti	Način odplačevanja	Datum prva kuponov	Naslov izdajatelja	Telefon, Faks	Direktor	Kontaktne osebe
59	Republika Slovenija	R550	5.3.2003	11.3.2003	država	terjatve iz obveznic niso zavzemanje in za izpolnitev odgovarja Izdatična Republika Slovenija kot dobitnik	48.527.000 EUR	100 SIT	485.370	4,50%	24.2.2003 24.2.2013 10 let	obresti letno, glavnica ob zapadlosti	24.2.	Ministrstvo za finance Zupaniščeva 3 1000 Ljubljana	Tel: 01 369 66 00 Faks: 01 369 66 09	Barbara Šuštar Zmuc	
60	Republika Slovenija	R553	14.4.2003	17.4.2003	država	terjatve iz obveznic niso zavzemanje in za izpolnitev odgovarja Izdatična Republika Slovenija kot dobitnik	79.290.900 EUR	100 EUR	792.909	4,875%	8.4.2003 8.4.2018 15 let	obresti letno, glavnica ob zapadlosti	8.4.	Ministrstvo za finance Zupaniščeva 3 1000 Ljubljana	Tel: 01 369 66 00 Faks: 01 369 66 09	Barbara Šuštar Zmuc	
61	Republika Slovenija	R554	23.10.2003	29.10.2003	država	terjatve iz obveznic niso zavzemanje in za izpolnitev odgovarja Izdatična Republika Slovenija kot dobitnik	76.295.376 EUR	41,73 EUR	1.828.310	5,75%	15.10.2003 15.10.2013 10 let	obresti letno, glavnica ob zapadlosti	15.10.	Ministrstvo za finance Zupaniščeva 3 1000 Ljubljana	Tel: 01 369 66 00 Faks: 01 369 66 09	Barbara Šuštar Zmuc	
62	Republika Slovenija	R557	23.3.2004	29.3.2004	država	terjatve iz obveznic niso zavzemanje in za izpolnitev odgovarja Izdatična Republika Slovenija kot dobitnik	259.697.224 EUR	41,73 EUR	6.223.274	4,875%	15.3.2004 15.10.2014 10 let	obresti letno, glavnica ob zapadlosti	15.10.	Ministrstvo za finance Zupaniščeva 3 1000 Ljubljana	Tel: 01 369 66 00 Faks: 01 369 66 09	Barbara Šuštar Zmuc	
63	Republika Slovenija	R559	24.1.2005	2.2.2005	država	terjatve iz obveznic niso zavzemanje in za izpolnitev odgovarja Izdatična Republika Slovenija kot dobitnik	1.066.332.051 EUR	41,73 EUR	25.563.128	4,0%	17.2.2005 17.2.2016 11 let	obresti letno, glavnica ob zapadlosti	17.2.	Ministrstvo za finance Zupaniščeva 3 1000 Ljubljana	Tel: 01 369 66 00 Faks: 01 369 66 09	Barbara Šuštar Zmuc	
64	Republika Slovenija	R562	24.1.2006	24.1.2006	država	terjatve iz obveznic niso zavzemanje in za izpolnitev odgovarja Izdatična Republika Slovenija kot dobitnik	390.540.053 EUR	41,73 EUR	9.398.736	3,5%	23.3.2005 23.3.2017 12 let	obresti letno, glavnica ob zapadlosti	23.3.	Ministrstvo za finance Zupaniščeva 3 1000 Ljubljana	Tel: 01 369 66 00 Faks: 01 369 66 09	Barbara Šuštar Zmuc	
65	Republika Slovenija	R563	7.2.2008	7.2.2008	država	terjatve iz obveznic niso zavzemanje in za izpolnitev odgovarja Izdatična Republika Slovenija kot dobitnik	1.000.000.000 EUR	1.000,00 EUR	1.000.000	4,375%	6.2.2008 6.2.2019 11 let	obresti letno, glavnica ob zapadlosti	6.2.	Ministrstvo za finance Zupaniščeva 3 1000 Ljubljana	Tel: 01 369 66 00 Faks: 01 369 66 09	Barbara Šuštar Zmuc	
66	Republika Slovenija	R564	30.1.2009	6.2.2009	država	terjatve iz obveznic niso zavzemanje in za izpolnitev odgovarja Izdatična Republika Slovenija kot dobitnik	1.000.000.000 EUR	1.000,00 EUR	1.000.000	4,25%	5.2.2009 5.2.2012 3 leta	obresti letno, glavnica ob zapadlosti	5.2.	Ministrstvo za finance Zupaniščeva 3 1000 Ljubljana	Tel: 01 369 66 00 Faks: 01 369 66 10	Barbara Šuštar Zmuc	
67	Republika Slovenija	R565	27.3.2009	3.4.2009	država	terjatve iz obveznic niso zavzemanje in za izpolnitev odgovarja Izdatična Republika Slovenija kot dobitnik	1.500.000.000 EUR	1.000,00 EUR	1.500.000	4,375%	24.3.2009 24.2014 5 let	obresti letno, glavnica ob zapadlosti	2.4.	Ministrstvo za finance Zupaniščeva 3 1000 Ljubljana	Tel: 01 369 66 00 Faks: 01 369 66 10	Barbara Šuštar Zmuc	
68	Republika Slovenija	R566	7.9.2009	10.9.2009	država	terjatve iz obveznic niso zavzemanje in za izpolnitev odgovarja Izdatična Republika Slovenija kot dobitnik	1.500.000.000 EUR	1.000,00 EUR	1.500.000	4,625%	9.9.2009 9.9.2024 15 let	obresti letno, glavnica ob zapadlosti	9.9.	Ministrstvo za finance Zupaniščeva 3 1000 Ljubljana	Tel: 01 369 66 00 Faks: 01 369 66 10	Barbara Šuštar Zmuc	
69	Republika Slovenija	R567	26.1.2010	27.1.2010	država	terjatve iz obveznic niso zavzemanje in za izpolnitev odgovarja Izdatična Republika Slovenija kot dobitnik	1.500.000.000 EUR	1.000,00 EUR	1.500.000	4,125%	26.1.2010 26.1.2020 10 let	obresti letno, glavnica ob zapadlosti	26.1.	Ministrstvo za finance Zupaniščeva 3 1000 Ljubljana	Tel: 01 369 66 00 Faks: 01 369 66 10	Barbara Šuštar Zmuc	
70	Republika Slovenija	R568	15.3.2010	18.3.2010	država	terjatve iz obveznic niso zavzemanje in za izpolnitev odgovarja Izdatična Republika Slovenija kot dobitnik	1.000.000.000 EUR	1.000,00 EUR	1.000.000	2,75%	17.3.2010 17.3.2015 5 let	obresti letno, glavnica ob zapadlosti	17.3.	Ministrstvo za finance Zupaniščeva 3 1000 Ljubljana	Tel: 01 369 66 00 Faks: 01 369 66 10	Barbara Šuštar Zmuc	
71	Republika Slovenija	R569	19.1.2011	19.1.2011	država	terjatve iz obveznic niso zavzemanje in za izpolnitev odgovarja Izdatična Republika Slovenija kot dobitnik	1.500.000.000 EUR	1.000,00 EUR	1.500.000	4,375%	18.1.2010 18.1.2020 10 let	obresti letno, glavnica ob zapadlosti	18.1.	Ministrstvo za finance Zupaniščeva 3 1000 Ljubljana	Tel: 01 369 66 00 Faks: 01 369 66 11	Barbara Šuštar Zmuc	
72	Republika Slovenija	R570	31.3.2011	31.3.2011	država	terjatve iz obveznic niso zavzemanje in za izpolnitev odgovarja Izdatična Republika Slovenija kot dobitnik	1.500.000.000 EUR	1.000,00 EUR	1.500.000	5,125%	30.3.2011 30.3.2020 10 let	obresti letno, glavnica ob zapadlosti	30.3.	Ministrstvo za finance Zupaniščeva 3 1000 Ljubljana	Tel: 01 369 66 00 Faks: 01 369 66 11	Barbara Šuštar Zmuc	
73	Sava	SA02	27.5.2010	27.5.2010	gumarska in kemična industrija	izdane kot zamejaka za obveznice z oznako SI001, ISIN SI003703028, na podlagj določbe o ustanovitvi zavzemanja v korist imetnikov obveznic iz oznake SI071 iz sklepa o izdaji obveznic z dne 26.11.2009	26.500.000 EUR	1.000,00 EUR	26.500	7,20%	9.12.2008 9.12.2014 5 let	obresti polletno, glavnica ob zapadlosti	9.6. 9.12.	Škofjeva c.6 4502 Kranj	Tel: 04 206 5000 Faks: 04 206 6446	Janez Bohovič - predsednik uprave	
74	Slovenska Izvozna in razvojna banka	SI01	19.12.2008	24.12.2008	banka za spodbujanje izvoza in razvoja	jamči družba z omejenim odgovorom za obveznosti izdane, ki vključuje VP	264.200.000 EUR	100,000 EUR	2.642	6m EURIBOR + 100 b.t.	23.10.2008 23.10.2011 3 leta	obresti kvartalno letno, glavnica ob zapadlosti	23.6. 23.12.	Josipina Turepogarska 3, 1000 Ljubljana	Tel: 01 20 07 500 Faks: 01 20 07 575	mag. Sibi Šviljan - predsednik	
75	Slovenska odločbinska družba	SOSJE	27.3.1997	7.4.1997	poravnava obveznosti po zalobni o denacionalizaciji, zalobni o zadržanih in drugih predpisih, ki vsebuje denacionalizacijske plemožerje	jamči družba z omejenim odgovorom	628.210.908 EUR	51,13 EUR	16.200.096	6%	1.6.1996 1.6.2016 20 let	obresti in glavnica polletno, 8 letni moratorij na odplačilo glavnice	1.6. 1.12.	Male ulica 5, p. p. 139 1001 Ljubljana	Tel: 01 900 91 13 Faks: 01 300 91 11	Tomaz Kurzanč - predsednik uprave Kaja Špiler	
76	Zavarovalnica Triglav	ZT01	24.5.2004	2.6.2004	opraviljanje zavarovalnih poslov	jamči izdajatelj z vsem svojim premoženjem neomejeno	13.308.000 EUR	1.000 EUR	13.308	5%	20.10.2003 20.10.2013 10 let	obresti letno, glavnica ob zapadlosti	20.10.	Miklošičeva 19 1000 Ljubljana	Tel: 01 474 72 00 Faks: 01 432 83 02	Matjaž Rakovec - predsednik uprave	
77	Zavarovalnica Triglav	ZT02	30.6.2010	30.6.2010	opraviljanje zavarovalnih poslov	jamči izdajatelj z vsem svojim premoženjem neomejeno	30.000.000 EUR	1.000 EUR	30.000	5,95%	21.12.2009 21.3.2020 10 let	obresti letno, glavnica ob zapadlosti	21.3.	Miklošičeva 19 1000 Ljubljana	Tel: 01 474 72 00 Faks: 01 432 83 02	Matjaž Rakovec - predsednik uprave	

F5) VZAJEMNI SKLADI

Vzajemni sklad	Trgovalna koda	Vrsta sklada	Kotacija	Datum uvrstitve	Datum začetka trgovanja	Naložbena politika vzajemnega sklada	Prvi enotni tečaj *	Št. kuponov na org. trgu ob začetku trgovanja	Št. kuponov na borznem trgu konec meseca	Naslov izdajatelja	Telefon Faks	DZU, ki upravlja VS
1 Probanka globalni naložbeni sklad	PBGS	aktivni vzajemni sklad	Osnovna	21.11.2006	24.11.2006	Naložbe v delnice močno razpršene globalno, kakor tudi po različnih gospodarskih panogah, naložbe v obveznice pa še v državne in podjetniške obveznice. Orientacija tako na razvite kot tudi na nerazvite trge po vsem svetu.	0,710 EUR	142.885.835	54.203.762	Trg Leona Štuklja 12 2000 Maribor	Tel: 02 252 08 00 Fax: 02 252 08 29	Probanka upravljanje premoženja, d.o.o.

* Enotni tečaj prvega trgovalnega dne je preračunan na podlagi tečaja Banke Slovenije na ta dan.

F6) INVESTICIJSKE DRUŽBE

Investicijska družba	Trgovalna koda	Razred delnic	Datum uvrstitve	Datum začetka trgovanja	Sestava kapitala	Enotni tečaj prvega trgovalnega dne *	Nom. vred. delnice	Št. delnic na org. trgu	Dividenda za leto 2008/2009	Datum brez upravičenja do dividende	Naslov izdajatelja	Telefon Faks	DZU, ki upravlja ID	Direktor DZU in ID Kontaktne osebe
NFD 1 DELNIŠKI INVESTICIJSKI SKLAD	NF1N	redne imenske	23.10.1998	26.10.1998	160.580.300 rednih kosovnih delnic	0,399 EUR	1 kos	160.580.300	0,14 EUR	2.11.2009	Trdinova 4 1000 Ljubljana	Tel: 01 434 10 00 Faks: 01 431 11 09	Nacionalna finančna družba za upravljanje investicijskih skladov, d. o. o.	Stanislav Valant - direktor DZU Roman Ambrož - direktor ID Lenka Dominko