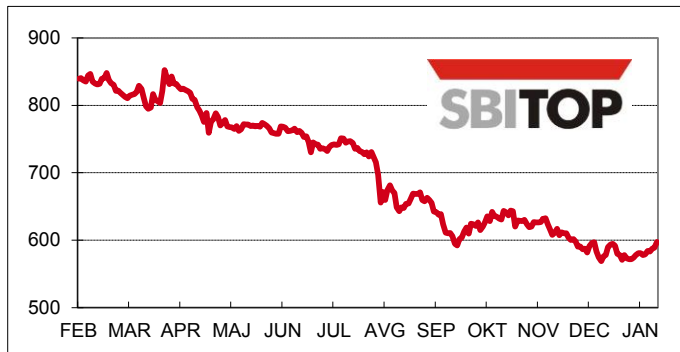


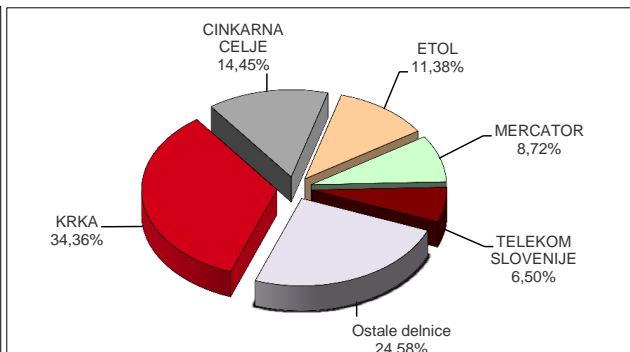
# Mesečno poročilo - Januar 2012



## Gibanje indeksa SBI TOP:



## Najprometnejše delnice:



## PRVA KOTACIJA

	Tečaj v EUR (31.1.2012)	Mesečna sprememba tečaja	Promet v 000 EUR	Število poslov	Tržna kapitalizacija v 000 EUR (31.1.2012)
GORENJE	4,190	-16,20% ▼	588	543	66.650
INTEREUROPA	0,800	86,05% ▲	53	160	6.322
KRKA	50,50	-4,54% ▼	7.750	2.003	1.789.019
LUKA KOPER	8,500	19,72% ▲	889	441	119.000
MERCATOR	145,70	-0,88% ▼	1.967	214	548.613
NOVA KBM	3,135	-0,79% ▼	1.100	308	122.651
PETROL	170,00	9,61% ▲	1.319	311	354.671
TELEKOM SLOVENIJE	72,00	14,32% ▲	1.466	207	470.554
ZAVAROVALNICA TRIGLAV	10,820	8,20% ▲	849	245	245.994
<b>Skupaj</b>			<b>15.981</b>	<b>4.432</b>	<b>3.723.474</b>

## POVZETEK TRGOVANJA

	Promet v 000 EUR	Število poslov	Tržna kapitalizacija v 000 EUR (31.1.2012)	Število izdaj (31.1.2012)
TRG DELNIC	22.552	5.760	4.829.980	67
TRG INVESTICIJSKIH KUPONOV	159	233	20.182	1
TRG OBVEZNIC	3.616	138	13.337.386	67
ZAKLADNE MENICE	9,24	1	-	3
<b>Skupaj</b>	<b>26.337</b>	<b>6.132</b>	<b>18.187.548</b>	<b>135</b>

## PROMET BORZNIH ČLANOV

Član	Promet v 000 EUR	Delež
ILIRIKA	9.532	18,10%
ALTA INVEST	7.420	14,09%
PERSPEKTIVA BPD	4.172	7,92%
RAIFFEISEN BANKA	3.400	6,45%
BANKA KOPER	3.137	5,96%
OSTALI	25.012	47,49%
<b>Skupaj (27)</b>	<b>52.673</b>	<b>100,00%</b>

**FINANČNO KRIZIŠČE**

**BORZA**  
LJUBLJANSKA BORZA

Vprašanja in odgovori  
Kontakt  
Kazalo  
English

AKTUALNO BORZNI PODATKI PRODUKTI IN STORITVE ZA IZDAJATELJE BORZNI ČLANI O BORZI

Več informacij na [www.ljse.si](http://www.ljse.si)



## NAJVEČJE SPREMEMBE VREDNOSTI DELNIC PRVE IN STANDARDNE KOTACIJE

Izdajatelj Povečanja	Trgovalna koda	Tečaj	Mesečna sprememba	Sprememba od 31.1.2011	Sprememba od 31.12.2010	Kotacija
ETOL	ETOG	136,00	88,89% ▲	27,10% ▲	44,68% ▲	Standardna kotacija
INTEREUROPA	IEKG	0,800	86,05% ▲	-79,49% ▼	-78,95% ▼	Prva kotacija
LUKA KOPER	LKPG	8,500	19,72% ▲	-52,22% ▼	-45,16% ▼	Prva kotacija
ISKRA AVTOELEKTRIKA	IALG	17,900	18,54% ▲	-10,50% ▼	8,48% ▲	Standardna kotacija
TELEKOM SLOVENIJE	TLSG	72,00	14,32% ▲	-16,28% ▼	-17,71% ▼	Prva kotacija
<b>Zmanjšanja</b>						
ABANKA	ABKN	10,580	-33,88% ▼	-78,19% ▼	-77,54% ▼	Standardna kotacija
ISTRABENZ	ITBG	2,210	-28,48% ▼	-66,00% ▼	-50,89% ▼	Standardna kotacija
GORENJE	GRVG	4,190	-16,20% ▼	-68,94% ▼	-66,49% ▼	Prva kotacija
POZAVAROVALNICA SAVA	POSR	5,003	-13,89% ▼	-37,46% ▼	-38,54% ▼	Standardna kotacija
PIVOVARNA LAŠKO	PILR	9,520	-13,61% ▼	-40,44% ▼	-31,90% ▼	Standardna kotacija

## NAJPROMETNEJŠI VREDNOSTNI PAPIRJI

	Trgovalna koda	Tečaj	Promet v 000 EUR	Število poslov	Tržna kapitalizacija v 000 EUR (31.1.2012)	Kotacija
<b>Delnice</b>						
KRKA	KRKG	50,50	7.750	2.003	1.789.019	Prva kotacija
CINKARNA CELJE	CICG	82,00	3.259	33	66.799	Vstopna kotacija
ETOL	ETOG	136,00	2.567	122	34.628	Standardna kotacija
<b>Investicijski kuponi</b>						
PROBANKA GLOBALNI NALOŽBENI SKLAD	PBGS	0,627	159	233	20.182	Investicijski kuponi
<b>Obveznice</b>						
REPUBLIKA SLOVENIJA 38. IZDAJA	RS38	99,00	1.877	9	68.159	Obveznice
SLOVENSKA ODŠKODNINSKA DRUŽBA 2.IZDAJA	SOS2E	101,01	1.307	80	479.174	Obveznice
PETROL 1. IZDAJA	PET1	103,00	221	6	51.500	Obveznice

## KAZALNIKI REDNIH DELNIC PRVE IN STANDARDNE KOTACIJE

	Trgovalna koda	Tečaj / dobiček na delnico (P/E)	Dividendna donosnost	Tečaj / knjižna vrednost delnic (P/B)	Količnik letnega obrata tržne kapitalizacije	Beta
<b>Prva kotacija</b>						
GORENJE	GRVG	2,93		0,15	0,10	0,79
INTEREUROPA	IEKG			0,05	0,02	0,82
KRKA	KRKG	9,97	2,77%	1,66	0,08	0,76
LUKA KOPER	LKPG			0,49	0,02	0,47
MERCATOR	MELR	17,85	5,49%	0,68	0,16	1,35
NOVA KBM	KBMR	7,57	2,55%	0,21	0,06	1,22
PETROL	PETG	10,65	4,41%	0,95	0,06	0,92
TELEKOM SLOVENIJE	TLSG		4,72%	0,58	0,04	0,79
ZAVAROVALNICA TRIGLAV	ZVTG	8,82	3,70%	0,52	0,00	0,27
<b>Kazalniki prve kotacije</b>		<b>93,78</b>	<b>3,46%</b>	<b>0,80</b>	<b>0,08</b>	
<b>Standardna kotacija</b>						
ABANKA VIPA	ABKN	25,42	1,70%	0,21	0,00	0,22
AERODROM LJUBLJANA	AELG	9,84	3,88%	0,35	0,04	0,34
DELO PRODAJA	DPRG	589,98	0,71%	0,49	0,01	-0,10
ETOL	ETOG		0,81%	1,24	0,11	0,05
ISKRA AVTOELEKTRIKA	IALG	6,08	2,79%	0,78	0,03	0,07
ISTRABENZ	ITBG				0,01	-0,01
KOMPAS MTS	MTSG	4,17	11,33%	0,09	0,00	-0,11
MLINOTEST	MAJG	6,32		0,24	0,00	-0,08
NIKA	NIKN			1,31	0,00	0,00
PIVOVARNA LAŠKO	PILR			0,68	0,01	0,29
POZAVAROVALNICA SAVA	POSR	5,78		0,31	0,03	0,55
SALUS	SALR	5,31	13,04%	0,56	0,11	0,20
SAVA	SAVA			0,07	0,01	0,04
TERME ČATEŽ	TCRG	35,32	3,09%	0,91	0,00	-0,02
UNIOR	UKIG			0,24	0,00	0,44
ŽITO	ZTOG	10,25	5,81%	0,38	0,03	0,01
<b>Kazalniki standardne kotacije</b>			<b>2,26%</b>	<b>0,33</b>	<b>0,02</b>	

Izračuni so opravljeni na podlagi revidiranih konsolidiranih računovodskih izkazov za leto 2010.

Agregatni kazalniki so uteženi s tržno kapitalizacijo (nesolventna podjetja so izločena iz izračuna).

Tečaj / čisti dobiček na delnico = T/D = P/E (izločene rezerve za lastne deleže in lastne delnice, povprečno število izdanih delnic v zadnjem letu).

Dividendna donosnost = zadnja potrjena dividenda / tečaj.

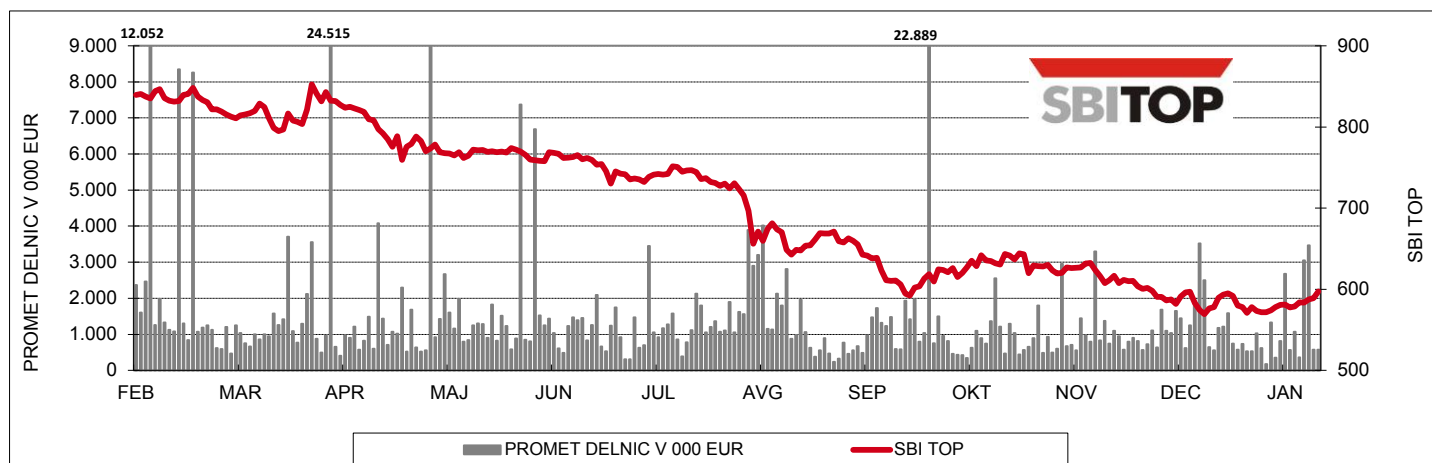
Tečaj / knjižna vrednost = P/B (izločene rezerve za lastne deleže in lastne delnice).

Kazalniki za Aerodrom Ljubljana so izračunani na podlagi vseh izdanih delnic (redne in prednostne).

Obrat tržne kapitalizacije meri promet v zadnjih dvanajstih mesecih v primerjavi s povprečno tržno kapitalizacijo (v tekočem mesecu, pred 6 in 12 meseci).

Kazalnik systemskega tveganja beta je izračunan za zadnjih dvanajst mesecev in v primerjavi z indeksom SBITOP.

## SLOVENSKI BLUE-CHIP INDEKS - SBI TOP



**Vrednost na 31.1.2012** **597,28**

Abs. sprememba januar 2012	7,70
Maks. vrednost januar 2012 (31.1.2012)	597,28
Min. vrednost januar 2012 (10.1.2012)	570,97

Mesečna donosnost	1,31% ▲
Donosnost od 31.1.2011	-28,53% ▼
Donosnost od 31.12.2010	-29,76% ▼

**Sestava SBITOP:**

		Utež 31.1.2012	Tečaj v EUR (31.1.2012)
KRKA	KRKG	29,52%	50,50
MERCATOR	MELR	28,29%	145,70
PETROL	PETG	21,34%	170,00
TELEKOM SLOVENIJE	TLSG	12,13%	72,00
NOVA KBM	KBMR	5,28%	3,135
GORENJE	GRVG	3,44%	4,190

## CEESEG Composite Index in EUR - CEESEG EUR



CEESEG je blagovna znamka WBAG.

**Vrednost na 31.1.2012** **1.151,15**

Abs. sprememba januar 2012	100,27
Maks. vrednost januar 2012 (26.1.2012)	1.171,75
Min. vrednost januar 2012 (9.1.2012)	1.029,50

Mesečna donosnost	9,54% ▲
Donosnost od 31.1.2011	-25,00% ▼
Donosnost od 31.12.2010	-23,31% ▼

**Sestava CEESEG EUR (vključenih 49 delnic skupine CEESEG, prikaz prvih 15):**

		Utež 31.1.2012	Tečaj v EUR (31.1.2012)
CEZ		9,07%	30,894
ERSTE GROUP BANK AG		8,47%	16,790
OMV AG		7,56%	25,065
MOL		6,15%	63,82
OTP BANK		5,63%	13,623
VOESTALPINE AG		5,47%	25,065
ANDRITZ AG		5,44%	70,91
IMMOFINANZ AG		4,47%	2,459
TELEKOM AUSTRIA AG		4,37%	8,910
KOMERCNI BANKA		4,10%	146,13
VIENNA INSURANCE GROUP AG		3,90%	33,000
TELEFONICA O2 CR		3,62%	15,249
RICHTER GEDEON		3,02%	125,60
RAIFFEISEN BANK INTERNATIONAL AG		2,81%	26,000
VERBUND AG KAT. A		2,61%	20,770

## PROMET PO TRGIH V 000 EUR

Leto 2011	Trg delnic			Trg delnic investicijskih družb	Trg investicijskih kuponov	Trg obveznic	Zakladne menice	Povprečni dnevni promet	SKUPAJ	Verižni indeks rasti
	Prva kotacija	Standardna kotacija	Vstopna kotacija							
januar	31.183	1.706	878	1.279	506	12.863		2.305	48.415	92
februar	39.980	8.823	1.040	4.374	639	5.485		3.176	60.341	125
marec	40.758	2.266	9.769	3.690	467	6.770		2.770	63.721	106
april	18.973	1.232	882	681	292	3.485		1.419	25.545	40
maj	30.068	1.678	1.264	958	531	4.360		1.850	38.859	152
junij	34.195	1.370	1.321	870	405	3.652		1.901	41.813	108
julij	22.626	1.433	544	484	153	1.999		1.297	27.239	65
avgust	33.577	1.004	3.024		197	3.401		1.873	41.203	151
september	39.845	2.683	711		138	5.912		2.240	49.288	120
oktober	16.327	1.097	568		152	2.992		1.057	21.135	43
november	18.893	916	3.011		44	4.281		1.293	27.145	128
december	18.304	1.268	1.261		147	4.381		1.268	25.361	93
<b>Skupaj 2011</b>	<b>344.728</b>	<b>25.476</b>	<b>24.272</b>	<b>12.335</b>	<b>3.672</b>	<b>59.580</b>		<b>1.880</b>	<b>470.064</b>	
<b>Leto 2012</b>										
januar	15.981	2.875	3.696		159	3.616	9	1.254	26.337	104
<b>Skupaj 2012</b>										

## TRŽNA KAPITALIZACIJA NA VSEH TRGIH V 000 EUR

Datum	Trg delnic			Trg delnic investicijskih družb	Trg investicijskih kuponov	Trg obveznic	SKUPAJ (delnice)	Verižni indeks rasti
	Prva kotacija	Standardna kotacija	Vstopna kotacija					
31. januar 2011	4.666.239	1.416.542	664.394	161.894	106.135	14.359.327	6.747.176	96
28. februar 2011	4.528.270	1.369.456	656.792	165.078	105.103	14.181.886	6.554.518	97
31. marec 2011	4.518.339	1.314.303	747.604	163.454	100.850	15.703.554	6.580.246	100
30. april 2011	4.332.335	1.206.422	709.128	96.509	95.601	15.348.974	6.247.884	95
31. maj 2011	4.406.180	1.129.133	736.039	102.290	95.516	15.210.868	6.271.352	100
30. junij 2011	4.259.161	1.102.639	732.192	96.348	92.213	15.235.506	6.093.991	97
31. julij 2011	4.234.383	1.093.268	727.356	101.166	26.189	15.185.852	6.055.007	99
31. avgust 2011	3.925.062	1.065.387	684.973		21.990	15.119.344	5.675.422	94
30. september 2011	3.572.473	876.907	659.076		20.852	15.051.412	5.108.456	90
31. oktober 2011	3.716.647	882.363	678.323		21.043	15.048.002	5.277.333	103
30. november 2011	3.478.115	825.347	620.120		20.130	14.697.515	4.923.582	93
31. december 2011	3.696.052	578.188	598.573		20.020	14.459.251	4.872.813	99
31. januar 2012	3.723.474	531.031	575.475		20.182	13.337.386	4.829.980	99

## ODMEVNEJŠI DOGODKI IN NOVICE

- Referenčni tečaj Evropske centralne banke je 31. januarja 2012 znašal 1 EUR= 1,3176 USD. Tečaj evra je v zadnjem mesecu zrastle za 1,8% glede na dolar, v tekočem letu je tečaj evra depreciral za 3,8% glede na dolar.

## SEZNAM BORZNIH ČLANOV

Borzni član	Telefon	Borzni član	Telefon
Abanka Vipava, d. d., Ljubljana	01 471 81 88	Ilirika borzno posredniška hiša, d. d., Ljubljana	01 300 22 60
ALTA Invest, d. d., Ljubljana	01 320 03 90	KBC Securities NV, Bruselj *	+32 2 429 13 04
Argonos BPH, d.o.o., Ljubljana	01 470 48 05	KD banka, d. d., Ljubljana	059 22 00 31
Banka Koper, d. d., Koper	05 666 1318	Moja delnica BPH, d. d., Ljubljana	01 433 11 55
BKS BANK AG, Bančna podružnica, Ljubljana	01 589 09 26	Nova Kreditna banka Maribor, d.d., Maribor	02 229 27 38
Certius BPH, d.o.o., Ljubljana	01 540 42 04	Nova Ljubljanska banka, d. d., Ljubljana	01 476 52 07
Deželna banka Slovenije, d. d., Ljubljana	01 472 72 68	Perspektiva, borzno posrednika družba, d. d., Ljubljana	01 568 82 25
ecetra Central European e-Finance AG (brokerjet) *	01 583 22 95	Primorski finančni center Interfin, d.o.o., Koper	05 663 31 00
Erste Group Bank AG, Dunaj *	+43 50 100 83118	Probanka, d. d., Maribor	02 252 05 58
Factor banka, d. d., Ljubljana	01 230 66 14	Raiffeisen Banka, d. d., Maribor	02 229 31 19
GBD Gorenjska borzno posredniška družba, d. d., Kranj	04 280 10 18	Raiffeisen Centrobank AG, Dunaj *	+43 1 51520 607
Gorenjska banka, d. d., Kranj	04 208 43 28	SKB banka, d. d., Ljubljana	01 471 50 82
Hypo Alpe-Adria-Bank, d. d., Ljubljana	01 580 42 76	UniCredit Banka, d. d., Ljubljana	01 587 64 30
		WOOD & Company Financial Services, a.s. *	+420 222 096 287

\* Borzni člani z oddaljenim dostopom.