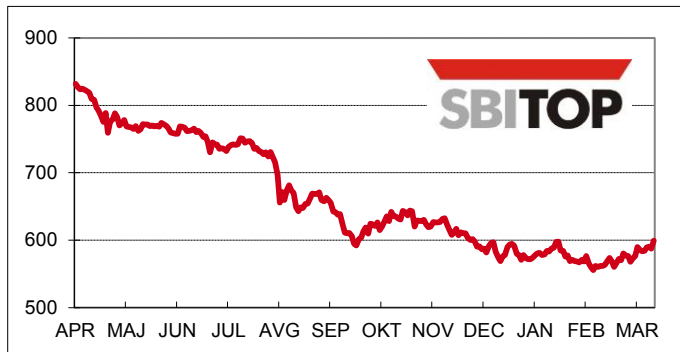


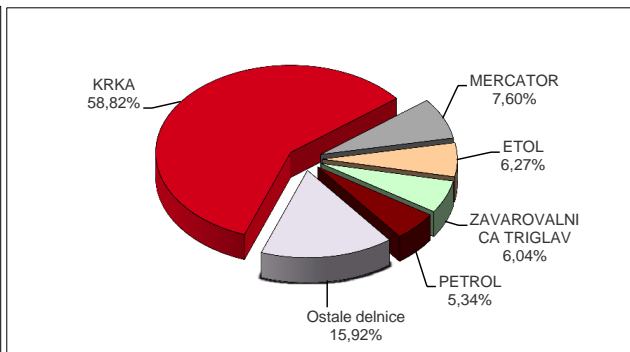
# Mesečno poročilo - Marec 2012



Gibanje indeksa SBI TOP:



Najprometnejše delnice:



## PRVA KOTACIJA

	Tečaj v EUR (31.3.2012)	Mesečna sprememba tečaja	Promet v 000 EUR	Število poslov	Tržna kapitalizacija v 000 EUR (31.3.2012)
GORENJE	6,000	33,33% ▲	874	394	95.441
INTEREUROPA	0,720	-27,13% ▼	10	55	5.690
KRKA	50,13	-2,94% ▼	18.068	1.813	1.775.911
LUKA KOPER	10,000	13,24% ▲	353	219	140.000
MERCATOR	137,00	10,98% ▲	2.334	282	515.854
NOVA KBM	3,490	14,43% ▲	399	417	136.539
PETROL	174,00	9,37% ▲	1.641	348	363.016
TELEKOM SLOVENIJE	69,10	7,30% ▲	894	185	451.602
ZAVAROVALNICA TRIGLAV	14,000	31,46% ▲	1.856	317	318.292
<b>Skupaj</b>			<b>26.429</b>	<b>4.030</b>	<b>3.802.346</b>

## POVZETEK TRGOVANJA

	Promet v 000 EUR	Število poslov	Tržna kapitalizacija v 000 EUR (31.3.2012)	Število izdaj (31.3.2012)
TRG DELNIC	30.715	5.329	4.921.719	66
TRG INVESTICIJSKIH KUPONOV	171	272	20.393	1
TRG OBVEZNIC	6.551	213	13.463.452	67
ZAKLADNE MENICE	9	2	-	8
<b>Skupaj</b>	<b>37.447</b>	<b>5.816</b>	<b>18.405.564</b>	<b>134</b>

## PROMET BORZNIH ČLANOV

Član	Promet v 000 EUR	Delež
ALTA INVEST	14.220	18,99%
KBC SECURITIES	9.788	13,07%
NOVA KBM	7.044	9,41%
PERSPEKTIVA BPD	6.431	8,59%
UNICREDIT BANK	4.875	6,51%
OSTALI	32.534	43,44%
<b>Skupaj (25)</b>	<b>74.893</b>	<b>100,00%</b>

**Dan slovenskega kapitalnega trga 2012**

Austria Trend Hotel, 24. april 2012  
Dvorana Janus

Udeležba je brezplačna!

Več informacij na [www.ljse.si](http://www.ljse.si)



## NAJVEČJE SPREMEMBE VREDNOSTI DELNIC PRVE IN STANDARDNE KOTACIJE

Izdajatelj	Trgovalna koda	Tečaj	Mesečna sprememba	Sprememba od 31.12.2011	Sprememba od 31.3.2011	Kotacija
<b>Povečanja</b>						
GORENJE	GRVG	6,000	33,33% ▲	20,00% ▲	-50,00% ▼	Prva kotacija
ZAVAROVALNICA TRIGLAV	ZVTG	14,000	31,46% ▲	40,00% ▲	-20,00% ▼	Prva kotacija
ISTRABENZ	ITBG	2,000	29,87% ▲	-35,28% ▼	-60,00% ▼	Standardna kotacija
AERODROM LJUBLJANA	AELG	13,000	24,76% ▲	26,21% ▲	-17,93% ▼	Standardna kotacija
NOVA KBM	KBMR	3,490	14,43% ▲	10,44% ▲	-65,65% ▼	Prva kotacija
<b>Zmanjšanja</b>						
INTEREUROPA	IEKG	0,720	-27,13% ▼	67,44% ▲	-76,00% ▼	Prva kotacija
PROBANKA	PRBP	8,021	-18,98% ▼	-18,97% ▼	-65,13% ▼	Standardna kotacija
ABANKA	ABKN	9,390	-11,16% ▼	-41,31% ▼	-78,16% ▼	Standardna kotacija
PIVOVARNA LAŠKO	PILR	8,400	-6,67% ▼	-23,77% ▼	-35,38% ▼	Standardna kotacija
KRKA	KRKG	50,13	-2,94% ▼	-5,24% ▼	-16,45% ▼	Prva kotacija

## NAJPROMETNEJŠI VREDNOSTNI PAPIRJI

	Trgovalna koda	Tečaj	Promet v 000 EUR	Število poslov	Tržna kapitalizacija v 000 EUR (31.3.2012)	Kotacija
<b>Delnice</b>						
KRKA	KRKG	50,13	18.068	1.813	1.775.911	Prva kotacija
MERCATOR	MELR	137,00	2.334	282	515.854	Prva kotacija
ETOL	ETOG	139,00	1.925	28	35.392	Standardna kotacija
<b>Investicijski kuponi</b>						
PROBANKA GLOBALNI NALOŽBENI SKLAD	PBGS	0,655	171	272	20.393	Investicijski kuponi
<b>Obveznice</b>						
SLOVENSKA ODŠKODNINSKA DRUŽBA 2.IZDAJA	SOS2E	103,50	1.251	102	491.464	Obveznice
PETROL 1. IZDAJA	PET1	103,55	1.184	6	51.775	Obveznice
BANKA CELJE 13. IZDAJA	BCE13	98,49	958	9	39.396	Obveznice

## KAZALNIKI REDNIH DELNIC PRVE IN STANDARDNE KOTACIJE

	Trgovalna koda	Tečaj / dobiček na delnico (P/E)	Dividendna donosnost	Tečaj / knjižna vrednost delnic (P/B)	Količnik letnega obrata tržne kapitalizacije	Beta
<b>Prva kotacija</b>						
GORENJE	GRVG	4,19		0,22	0,09	0,81
INTEREUROPA	IEKG			0,04	0,02	0,99
KRKA	KRKG	10,34	2,79%	1,53	0,08	0,74
LUKA KOPER	LKPG			0,57	0,02	0,45
MERCATOR	MELR	21,65	5,84%	0,65	0,13	1,43
NOVA KBM	KBMR	8,42	2,29%	0,23	0,04	1,21
PETROL	PETG	10,90	4,31%	0,98	0,04	0,89
TELEKOM SLOVENIJE	TLSG		4,92%	0,56	0,04	0,76
ZAVAROVALNICA TRIGLAV	ZVTG	11,42	2,86%	0,68	0,010	0,32
<b>Kazalniki prve kotacije</b>		<b>154,32</b>	<b>3,39%</b>	<b>0,80</b>	<b>0,08</b>	
<b>Standardna kotacija</b>						
ABANKA VIPA	ABKN	22,56	1,92%	0,19	0,001	0,19
AERODROM LJUBLJANA	AELG	11,54	3,31%	0,41	0,04	0,36
DELO PRODAJA	DPRG	589,98	0,71%	0,49	0,004	-0,11
ETOL	ETOG		0,79%	1,27	0,27	0,03
ISKRA AVTOELEKTRIKA	IALG	5,40	3,14%	0,70	0,03	0,07
ISTRABENZ	ITBG				0,01	0,06
KOMPAS MTS	MTSG	4,24	11,15%	0,09	0,0004	-0,12
MLINOTEST	MAJG	6,32		0,24	0,003	-0,08
NIKA	NIKN			1,58	0,001	0,01
PIVOVARNA LAŠKO	PILR			0,60	0,01	0,42
POZAVAROVALNICA SAVA	POSR	6,70		0,36	0,04	0,51
SALUS	SALR	4,97	13,95%	0,53	0,10	0,21
SAVA	SAVA			0,07	0,01	0,15
TERME ČATEŽ	TCRG	35,32	3,09%	0,91	0,002	0,01
UNIOR	UKIG			0,16	0,002	-0,07
ŽITO	ZTOG	10,39	5,73%	0,39	0,03	-0,03
<b>Kazalniki standardne kotacije</b>			<b>2,35%</b>	<b>0,32</b>	<b>0,04</b>	

Izračuni so opravljeni na podlagi revidiranih konsolidiranih računovodskih izkazov za leto 2010. Pri Niki, Krki in Mercatorju na podlagi izkazov 2011.

Agregatni kazalniki so uteženi s tržno kapitalizacijo (nesolventna podjetja so izločena iz izračuna).

Tečaj / čisti dobiček na delnico = T/D = P/E (izločene rezerve za lastne deleže in lastne delnice, povprečno število izdanih delnic v zadnjem letu).

Dividendna donosnost = zadnja potrjena dividenda / tečaj.

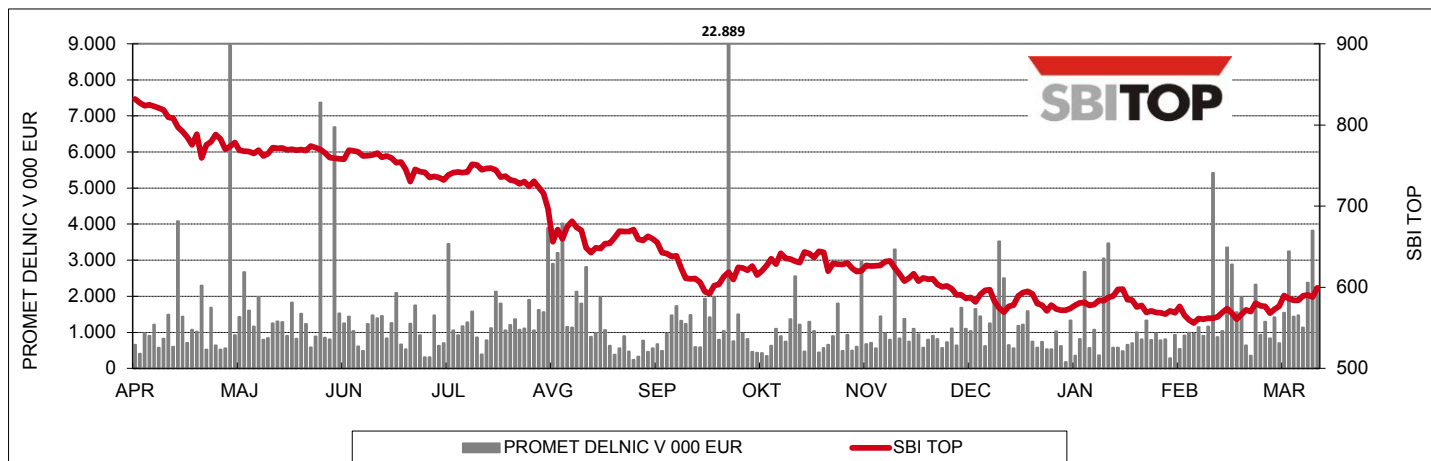
Tečaj / knjižna vrednost = P/B (izločene rezerve za lastne deleže in lastne delnice).

Kazalniki za Aerodrom Ljubljana so izračunani na podlagi vseh izdanih delnic (redne in prednostne).

Obrat tržne kapitalizacije meri promet v zadnjih dvanajstih mesecih v primerjavi s povprečno tržno kapitalizacijo (v tekočem mesecu, pred 6 in 12 meseci).

Kazalnik sistemskega tveganja beta je izračunan za zadnjih dvanajst mesecev in v primerjavi z indeksom SBITOP.

## SLOVENSKI BLUE-CHIP INDEKS - SBI TOP



Vrednost na 31.3.2012

**599,26**

Abs. sprememba marec 2012	37,59
Maks. vrednost marec 2012 (30.3.2012)	599,26
Min. vrednost marec 2012 (7.3.2012)	560,52

Mesečna donosnost	6,69% ▲
Donosnost od 31.12.2011	1,64% ▲
Donosnost od 31.3.2011	-28,01% ▼

Sestava SBITOP:

		Utež 31.3.2012	Tečaj v EUR (31.3.2012)
KRKA	KRKG	26,59%	50,13
MERCATOR	MELR	26,42%	137,00
PETROL	PETG	18,74%	174,00
TELEKOM SLOVENIJE	TLSG	9,60%	69,10
ZAVAROVALNICA TRIGLAV	ZVTG	9,39%	14,000
NOVA KBM	KBMR	5,04%	3,490
GORENJE	GRVG	4,22%	6,000

## CEESEG Composite Index in EUR - CEESEG EUR



CEESEG je blagovna znamka WBAG.

Vrednost na 31.3.2012

**1.178,60**

Abs. sprememba marec 2012	-27,84
Maks. vrednost marec 2012 (19.3.2012)	1.225,06
Min. vrednost marec 2012 (6.3.2012)	1.166,55

Mesečna donosnost	-2,31% ▼
Donosnost od 31.12.2011	12,15% ▲
Donosnost od 31.3.2011	-24,07% ▼

Sestava CEESEG EUR (vključenih 49 delnic skupine CEESEG, prikaz prvih 15):

		Utež 31.3.2012	Tečaj v EUR (31.3.2012)
CEZ		9,88%	32,126
ERSTE GROUP BANK AG		8,64%	17,290
OMV AG		7,89%	26,650
MOL		5,90%	62,38
ANDRITZ AG		5,52%	73,38
VOESTALPINE AG		5,40%	25,215
IMMOFINANZ AG		4,85%	2,724
OTP BANK		4,60%	12,982
TELEKOM AUSTRIA AG		4,20%	8,732
KOMERCNI BANKA		4,09%	148,90
VIENNA INSURANCE GROUP AG		3,83%	33,070
TELEFONICA O2 CR		3,66%	15,691
RAIFFEISEN BANK INTERNATIONAL AG		2,81%	26,500
VERBUND AG KAT. A		2,81%	22,810
RICHTER GEDEON		2,60%	128,40

## PROMET PO TRGIH V 000 EUR

Leto 2011	Trg delnic			Trg delnic investicijskih družb	Trg investicijskih kuponov	Trg obveznic	Zakladne menice	Povprečni dnevni promet	SKUPAJ	Verižni indeks rasti
	Prva kotacija	Standardna kotacija	Vstopna kotacija							
marec	40.758	2.266	9.769	3.690	467	6.770		2.770	63.721	106
april	18.973	1.232	882	681	292	3.485		1.419	25.545	40
maj	30.068	1.678	1.264	958	531	4.360		1.850	38.859	152
junij	34.195	1.370	1.321	870	405	3.652		1.901	41.813	108
julij	22.626	1.433	544	484	153	1.999		1.297	27.239	65
avgust	33.577	1.004	3.024		197	3.401		1.873	41.203	151
september	39.845	2.683	711		138	5.912		2.240	49.288	120
oktober	16.327	1.097	568		152	2.992		1.057	21.135	43
november	18.893	916	3.011		44	4.281		1.293	27.145	128
december	18.304	1.268	1.261		147	4.381		1.268	25.361	93
<b>Skupaj 2011</b>	<b>344.728</b>	<b>25.476</b>	<b>24.272</b>	<b>12.335</b>	<b>3.672</b>	<b>59.580</b>		<b>1.880</b>	<b>470.064</b>	
<b>Leto 2012</b>										
januar	15.981	2.875	3.696		159	3.616	9	1.254	26.337	104
februar	18.809	2.274	479		192	3.619		1.269	25.374	96
marec	26.429	2.628	1.658		171	6.551	9	1.702	37.447	148
<b>Skupaj 2012</b>	<b>61.220</b>	<b>7.777</b>	<b>5.833</b>	<b>0</b>	<b>523</b>	<b>13.786</b>	<b>19</b>	<b>1.415</b>	<b>89.158</b>	

## TRŽNA KAPITALIZACIJA NA VSEH TRGIH V 000 EUR

Datum	Trg delnic			Trg delnic investicijskih družb	Trg investicijskih kuponov	Trg obveznic	SKUPAJ (delnice)	Verižni indeks rasti
	Prva kotacija	Standardna kotacija	Vstopna kotacija					
31. marec 2011	4.518.339	1.314.303	747.604	163.454	100.850	15.703.554	6.580.246	100
30. april 2011	4.332.335	1.206.422	709.128	96.509	95.601	15.348.974	6.247.884	95
31. maj 2011	4.406.180	1.129.133	736.039	102.290	95.516	15.210.868	6.271.352	100
30. junij 2011	4.259.161	1.102.639	732.192	96.348	92.213	15.235.506	6.093.991	97
31. julij 2011	4.234.383	1.093.268	727.356	101.166	26.189	15.185.852	6.055.007	99
31. avgust 2011	3.925.062	1.065.387	684.973		21.990	15.119.344	5.675.422	94
30. september 2011	3.572.473	876.907	659.076		20.852	15.051.412	5.108.456	90
31. oktober 2011	3.716.647	882.363	678.323		21.043	15.048.002	5.277.333	103
30. november 2011	3.478.115	825.347	620.120		20.130	14.697.515	4.923.582	93
31. december 2011	3.696.052	578.188	598.573		20.020	14.459.251	4.872.813	99
31. januar 2012	3.723.474	531.031	575.475		20.182	13.337.386	4.829.980	99
29. februar 2012	3.611.885	508.099	557.917		20.040	13.444.139	4.677.901	97
31. marec 2012	3.802.346	510.446	608.926		20.393	13.463.452	4.921.719	105

## ODMEVNEJŠI DOGODKI IN NOVICE

- V marcu 2012 so se cene življenjskih potrebščin v primerjavi s prejšnjim mesecem v povprečju zvišale za 1,0 %. Skupna letošnja rast cen je 1,0-odstotna (v enakem obdobju lani 0,7-odstotna). Letna rast cen je bila 2,3-odstotna.
- Referenčni tečaj Evropske centralne banke je 31. marca 2012 znašal 1 EUR= 1,3356 USD. Tečaj evra je v zadnjem mesecu padel za 0,6% glede na dolar, v tekočem letu je tečaj evra depreciral za 6,0% glede na dolar.

## SEZNAM BORZNIH ČLANOV

Borzni član	Telefon	Borzni član	Telefon
Abanka Vipava, d. d., Ljubljana	01 471 81 88	KBC Securities NV, Bruselj *	+32 2 429 13 04
ALTA Invest, d. d., Ljubljana	01 320 03 90	KD banka, d. d., Ljubljana	059 22 00 31
Argonos BPH, d.o.o., Ljubljana	01 470 48 05	Moja delnica BPH, d. d., Ljubljana	01 433 11 55
Banka Koper, d. d., Koper	05 666 1318	Nova Kreditna banka Maribor, d.d., Maribor	02 229 27 38
BKS BANK AG, Bančna podružnica, Ljubljana	01 589 09 26	Nova Ljubljanska banka, d. d., Ljubljana	01 476 52 07
Deželna banka Slovenije, d. d., Ljubljana	01 472 72 68	Perspektiva, borzno posrednika družba, d. d., Ljubljana	01 568 82 25
ecetra Central European e-Finance AG (brokerjet) *	01 583 22 95	Probanka, d. d., Maribor	02 252 05 58
Erste Group Bank AG, Dunaj *	+43 50 100 83118	Raiffeisen Banka, d. d., Maribor	02 229 31 19
Factor banka, d. d., Ljubljana	01 230 66 14	Raiffeisen Centrobank AG, Dunaj *	+43 1 51520 607
GBD Gorenjska borzno posredniška družba, d. d., Kranj	04 280 10 18	SKB banka, d. d., Ljubljana	01 471 50 82
Gorenjska banka, d. d., Kranj	04 208 43 28	UniCredit Banka, d. d., Ljubljana	01 587 64 30
Hypo Alpe-Adria-Bank, d. d., Ljubljana	01 580 42 76	WOOD & Company Financial Services, a.s. *	+420 222 096 287
Ilirika borzno posredniška hiša, d. d., Ljubljana	01 300 22 60		

\* Borzni člani z oddaljenim dostopom.