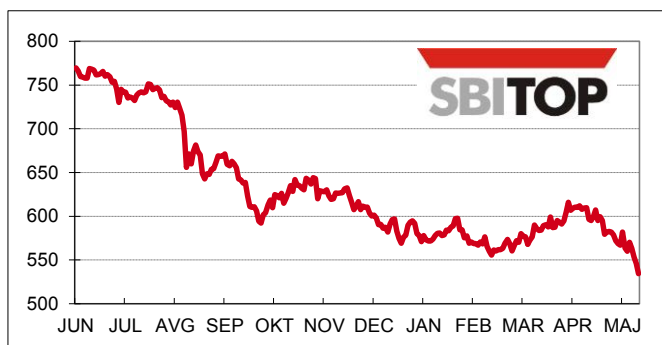


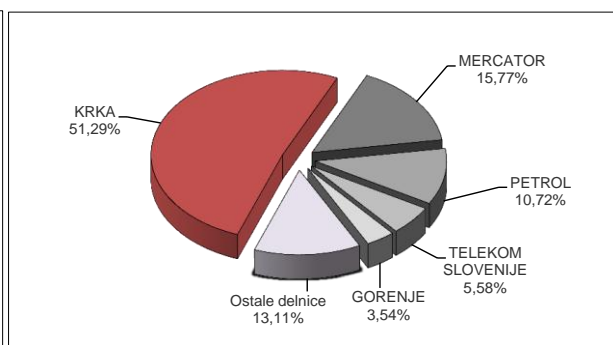
# Mesečno poročilo - Maj 2012



Gibanje indeksa SBI TOP:



Najprometnejše delnice:



## PRVA KOTACIJA

	Tečaj v EUR (31.5.2012)	Mesečna sprememba tečaja	Promet v 000 EUR	Število poslov	Tržna kapitalizacija v 000 EUR (31.5.2012)
GORENJE	4,889	-7,75% ▼	831	253	77.769
INTEREUROPA	0,400	-2,44% ▼	18	52	3.161
KRKA	42,100	-11,37% ▼	12.035	1.622	1.491.440
LUKA KOPER	9,160	-7,01% ▼	183	163	128.240
MERCATOR	123,70	-6,99% ▼	3.700	200	465.775
NOVA KBM	2,400	-27,27% ▼	262	351	93.895
PETROL	167,00	-12,79% ▼	2.515	255	348.412
POZAVAROVALNICA SAVA	5,100	-10,53% ▼	97	37	47.749
TELEKOM SLOVENIJE	69,00	-1,43% ▼	1.310	188	450.948
ZAVAROVALNICA TRIGLAV	12,210	-12,79% ▼	739	316	277.596
<b>Skupaj</b>			<b>21.689</b>	<b>3.437</b>	<b>3.384.985</b>

## POVZETEK TRGOVANJA

	Promet v 000 EUR	Število poslov	Tržna kapitalizacija v 000 EUR (31.5.2012)	Število izdaj (31.5.2012)
TRG DELNIC	23.467	4.320	4.346.986	65
TRG INVESTICIJSKIH KUPONOV	293	399	19.355	1
TRG OBVEZNIC	3.524	168	13.399.563	66
ZAKLADNE MENICE	0	0	-	8
KOMERCIALNI ZAPISI	202	3	-	2
<b>Skupaj</b>	<b>27.486</b>	<b>4.890</b>	<b>17.765.903</b>	<b>132</b>

## PROMET BORZNIH ČLANOV

Član	Promet v 000 EUR	Delež
ALTA INVEST	9.921	18,05%
PERSPEKTIVA BPD	8.450	15,37%
KBC SECURITIES	7.732	14,07%
KD BANKA	4.280	7,79%
NOVA LJUBLJANSKA BANKA	3.840	6,98%
OSTALI	20.749	37,75%
<b>Skupaj (25)</b>	<b>54.972</b>	<b>100,00%</b>

**Več informacij na [www.ljse.si](http://www.ljse.si)**

## NAJVEČJE SPREMEMBE VREDNOSTI DELNIC PRVE IN STANDARDNE KOTACIJE

Izdajatelj	Trgovalna koda	Tečaj na dan 31.5.2012	Mesečna sprememba	Sprememba od 31.12.2011	Sprememba od 31.5.2011	Kotacija
<b>Povečanja</b>						
PIVOVARNA LAŠKO	PILR	8,400	2,44% ▲	-23,77% ▼	1,19% ▲	Standardna kotacija
<b>Zmanjšanja</b>						
ABANKA	ABKN	6,500	-27,78% ▼	-59,38% ▼	-82,48% ▼	Standardna kotacija
SAVA	SAVA	5,800	-27,50% ▼	-51,67% ▼	-84,37% ▼	Standardna kotacija
NOVA KBM	KBMR	2,400	-27,27% ▼	-24,05% ▼	-69,31% ▼	Prva kotacija
AERODROM LJUBLJANA	AELG	10,800	-18,80% ▼	4,85% ▲	-32,54% ▼	Standardna kotacija
PETROL	PETG	167,000	-12,79% ▼	7,67% ▲	-26,06% ▼	Prva kotacija

## NAJPROMETNEJŠI VREDNOSTNI PAPIRJI

Delnice	Trgovalna koda	Tečaj na dan 31.5.2012	Promet v 000 EUR	Število poslov	Tržna kapitalizacija v 000 EUR (31.5.2012)	Kotacija
KRKA	KRKG	42,100	12.035	1.622	1.491.440	Prva kotacija
MERCATOR	MELR	123,70	3.700	200	465.775	Prva kotacija
PETROL	PETG	167,00	2.515	255	348.412	Prva kotacija
<b>Investicijski kuponi</b>						
PROBANKA GLOBALNI NALOŽBENI SKLAD	PBGS	0,640	293	399	19.355	Investicijski kuponi
<b>Obveznice</b>						
PETROL 2. IZDAJA	PET2	103,90	1.179	2	34.287	Obveznice
PROBANKA 8. IZDAJA	PRB8	81,00	726	23	7.452	Obveznice
SLOVENSKA ODŠKODNINSKA DRUŽBA 2. IZDAJA	SOS2E	102,50	593	92	444.161	Obveznice

## KAZALNIKI REDNIH DELNIC PRVE IN STANDARDNE KOTACIJE

Prva kotacija	Trgovalna koda	Tečaj / dobiček na delnico (P/E)	Dividendna donosnost	Tečaj / knjižna vrednost delnic (P/B)	Količnik letnega obrata tržne kapitalizacije	Beta
GORENJE	GRVG	8,61		0,20	0,07	0,85
INTEREUROPA	IEKG			0,02	0,03	1,17
KRKA	KRKG	8,68	3,33%	1,28	0,09	0,76
LUKA KOPER	LKPG	289,24		0,53	0,02	0,52
MERCATOR	MELR	19,55	4,85%	0,59	0,13	1,43
NOVA KBM	KBMR		3,33%	0,24	0,04	1,33
PETROL	PETG	6,69	4,94%	0,84	0,05	0,93
POZAVAROVALNICA SAVA	POSR	7,33		0,33	0,00	0,58
TELEKOM SLOVENIJE	TLSG	13,20	4,93%	0,55	0,03	0,69
ZAVAROVALNICA TRIGLAV	ZVTG	5,89	3,28%	0,60	0,02	0,41
<b>Kazalniki prve kotacije</b>		<b>13,75</b>	<b>3,66%</b>	<b>0,69</b>	<b>0,08</b>	
<b>Standardna kotacija</b>						
ABANKA VIPA	ABKN		2,77%	0,20	0,001	0,30
AERODROM LJUBLJANA	AELG	7,80	3,98%	0,33	0,03	0,40
DELO PRODAJA	DPRG	8,28	0,71%	0,52	0,001	0,00
ISKRA AVTOELEKTRIKA	IALG	4,34	3,33%	0,58	0,03	0,02
ISTRABENZ	ITBG	0,26			0,007	0,84
KOMPAS MTS	MTSG	2,16	11,53%	0,07	0,0004	-0,10
MLINOTEST	MAJG	18,76		0,33	0,003	-0,08
NIKA	NIKN			1,66	0,001	-0,02
PIVOVARNA LAŠKO	PILR			0,61	0,01	0,30
SALUS	SALR	7,40	14,29%	0,48	0,08	0,14
SAVA	SAVA			0,07	0,03	0,37
TERME ČATEŽ	TCRG	34,60	3,09%	0,92	0,002	0,00
UNIOR	UKIG			0,12	0,002	-0,26
ŽITO	ZTOG	16,11	4,61%	0,36	0,02	-0,07
<b>Kazalniki standardne kotacije</b>			<b>2,97%</b>	<b>0,32</b>	<b>0,02</b>	

Izračuni so opravljeni na podlagi revidiranih konsolidiranih računovodskih izkazov za leto 2011.

Agregatni kazalniki so uteženi s tržno kapitalizacijo (nesolventna podjetja so izločena iz izračuna).

Tečaj / čisti dobiček na delnico = T/D = P/E (izločene rezerve za lastne deleže in lastne delnice, povprečno število izdanih delnic v zadnjem letu).

Dividendna donosnost = zadnja potrjena dividenda / tečaj.

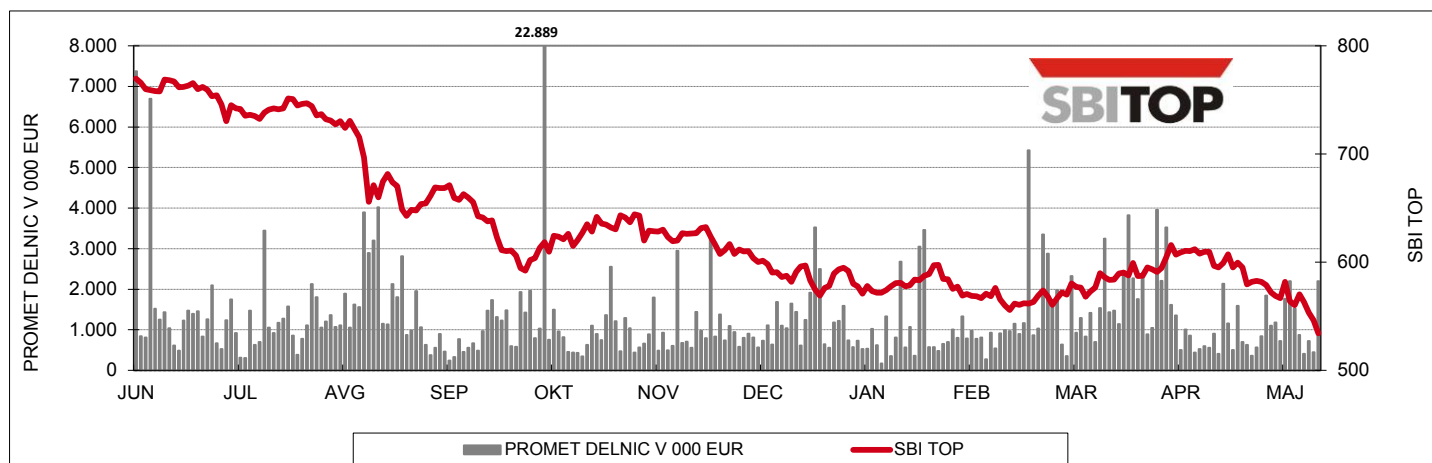
Tečaj / knjižna vrednost = P/B (izločene rezerve za lastne deleže in lastne delnice).

Kazalniki za Aerodrom Ljubljana so izračunani na podlagi vseh izdanih delnic (redne in prednostne).

Obrat tržne kapitalizacije meri promet v zadnjih dvanajstih mesecih v primerjavi s povprečno tržno kapitalizacijo (v tekočem mesecu, pred 6 in 12 meseci).

Kazalnik sistemskega tveganja beta je izračunan za zadnjih dvanajst mesecev in v primerjavi z indeksom SBITOP.

## SLOVENSKI BLUE-CHIP INDEKS - SBI TOP



Vrednost na 31.5.2012

**534,34**

Abs. sprememba maj 2012	-60,82
Maks. vrednost maj 2012 (4.5.2012)	607,26
Min. vrednost maj 2012 (31.5.2012)	534,34

Mesečna donosnost	-10,22% ▼
Donosnost od 31.12.2011	-9,37% ▼
Donosnost od 31.5.2011	-30,78% ▼

Sestava SBITOP:

Utež 31.5.2012

Tečaj v EUR  
(31.5.2012)

KRKA	KRKG	26,00%	42,100
MERCATOR	MELR	20,00%	123,70
PETROL	PETG	20,94%	167,00
TELEKOM SLOVENIJE	TLSG	15,49%	69,00
ZAVAROVALNICA TRIGLAV	ZVTG	9,53%	12,210
NOVA KBM	KBMR	4,03%	2,400
GORENJE	GRVG	4,01%	4,889

## CEESEG Composite Index in EUR - CEESEG EUR



CEESEG je blagovna znamka WBAG.

Vrednost na 31.5.2012

**1.022,05**

Abs. sprememba maj 2012	-114,99
Maks. vrednost maj 2012 (2.5.2012)	1.147,48
Min. vrednost maj 2012 (31.5.2012)	1.022,05

Mesečna donosnost	-11,48% ▼
Donosnost od 31.12.2011	-2,74% ▼
Donosnost od 31.5.2011	-33,20% ▼

Sestava CEESEG EUR (vključenih 50 delnic skupine CEESEG, prikaz prvih 15):

Utež 31.5.2012

Tečaj v EUR  
(31.5.2012)

CEZ	10,09%	28,474
ERSTE GROUP BANK AG	8,05%	13,975
OMV AG	7,52%	22,030
ANDRITZ AG	7,42%	42,760
MOL	5,40%	49,591
VOESTALPINE AG	4,98%	20,200
IMMOFINANZ AG	4,74%	2,308
OTP BANK	4,51%	11,036
TELEKOM AUSTRIA AG	4,13%	7,450
TELEFONICA O2 CR	3,95%	14,721
KOMERCNI BANKA	3,81%	120,09
VIENNA INSURANCE GROUP AG	3,78%	28,350
RICHTER GEDEON	2,75%	118,03
RAIFFEISEN BANK INTERNATIONAL AG	2,71%	22,185
VERBUND AG KAT. A	2,65%	18,695

## PROMET PO TRGIH V 000 EUR

Leto 2011	Trg delnic			Trg delnic investicijskih družb	Trg investicijskih kuponov	Trg obveznic	Zakladne menice	Komerčni zapisi	Povpreč ni dnevni promet	SKUPAJ
	Prva kotacija	Standardna kotacija	Vstopna kotacija							
maj	30.068	1.678	1.264	958	531	4.360			1.850	38.859
junij	34.195	1.370	1.321	870	405	3.652			1.901	41.813
julij	22.626	1.433	544	484	153	1.999			1.297	27.239
avgust	33.577	1.004	3.024		197	3.401			1.873	41.203
september	39.845	2.683	711		138	5.912			2.240	49.288
oktober	16.327	1.097	568		152	2.992			1.057	21.135
november	18.893	916	3.011		44	4.281			1.293	27.145
december	18.304	1.268	1.261		147	4.381			1.268	25.361
<b>Skupaj 2011</b>	<b>344.728</b>	<b>25.476</b>	<b>24.272</b>	<b>12.335</b>	<b>3.672</b>	<b>59.580</b>			<b>1.880</b>	<b>470.064</b>
<b>Leto 2012</b>										
januar	15.981	2.875	3.696		159	3.616	9		1.254	26.337
februar	18.809	2.274	479		192	3.619			1.269	25.374
marec	26.429	2.628	1.658		171	6.551	9		1.702	37.447
april	23.155	651	703		206	4.854		26	1.644	29.594
maj	21.689	741	1.037		293	3.524		202	1.309	27.486
<b>Skupaj 2012</b>	<b>106.064</b>	<b>9.169</b>	<b>7.573</b>		<b>1.022</b>	<b>22.164</b>	<b>19</b>	<b>227</b>	<b>1.434</b>	<b>146.238</b>

## TRŽNA KAPITALIZACIJA NA VSEH TRGIH V 000 EUR

Datum	Trg delnic			Trg delnic investicijskih družb	Trg investicijskih kuponov	Trg obveznic	SKUPAJ (delnice)	Verižni indeks rasti
	Prva kotacija	Standardna kotacija	Vstopna kotacija					
31. maj 2011	4.406.180	1.129.133	736.039	102.290	95.516	15.210.868	6.271.352	100
30. junij 2011	4.259.161	1.102.639	732.192	96.348	92.213	15.235.506	6.093.991	97
31. julij 2011	4.234.383	1.093.268	727.356	101.166	26.189	15.185.852	6.055.007	99
31. avgust 2011	3.925.062	1.065.387	684.973		21.990	15.119.344	5.675.422	94
30. september 2011	3.572.473	876.907	659.076		20.852	15.051.412	5.108.456	90
31. oktober 2011	3.716.647	882.363	678.323		21.043	15.048.002	5.277.333	103
30. november 2011	3.478.115	825.347	620.120		20.130	14.697.515	4.923.582	93
31. december 2011	3.696.052	578.188	598.573		20.020	14.459.251	4.872.813	99
31. januar 2012	3.723.474	531.031	575.475		20.182	13.337.386	4.829.980	99
29. februar 2012	3.611.885	508.099	557.917		20.040	13.444.139	4.677.901	97
31. marec 2012	3.802.346	510.446	608.926		20.393	13.463.452	4.921.719	105
30. april 2012	3.766.754	442.135	601.245		19.750	13.446.214	4.810.135	98
31. maj 2012	3.384.985	368.646	593.354		19.355	13.399.563	4.346.986	90

## ODMEVNEJŠI DOGODKI IN NOVICE

- V maju 2012 so se cene življenjskih potrebščin v primerjavi s prejšnjim mesecem v povprečju zvišale za 0,6 %. Skupna letošnja rast cen je 2,8-odstotna (v enakem obdobju lani 2,4-odstotna). Letna rast cen je bila 2,4-odstotna.
- Referenčni tečaj Evropske centralne banke je 31. maja 2012 znašal 1 EUR= 1,2403 USD. Tečaj evra je v zadnjem mesecu padel za 6,1% glede na dolar, v tekočem letu je tečaj evra depreciral za 13,8% glede na dolar.

## SEZNAM BORZNIH ČLANOV

Borzni član	Telefon	Borzni član	Telefon
Abanka Vipa, d. d., Ljubljana	01 471 81 88	KBC Securities NV, Bruselj *	+32 2 429 13 04
ALTA Invest, d. d., Ljubljana	01 320 03 90	KD banka, d. d., Ljubljana	059 22 00 31
Argonos BPH, d.o.o., Ljubljana	01 470 48 05	Moja delnica BPH, d. d., Ljubljana	01 433 11 55
Banka Koper, d. d., Koper	05 666 1318	Nova Kreditna banka Maribor, d.d., Maribor	02 229 27 38
BKS BANK AG, Bančna podružnica, Ljubljana	01 589 09 26	Nova Ljubljanska banka, d. d., Ljubljana	01 476 52 07
Deželna banka Slovenije, d. d., Ljubljana	01 472 72 68	Perspektiva, borzno posrednika družba, d. d., Ljubljana	01 568 82 25
ecetra Central European e-Finance AG (brokerjet) *	01 583 22 95	Probanka, d. d., Maribor	02 252 05 58
Erste Group Bank AG, Dunaj *	+43 50 100 83118	Raiffeisen Banka, d. d., Maribor	02 229 31 19
Factor banka, d. d., Ljubljana	01 230 66 14	Raiffeisen Centrobank AG, Dunaj *	+43 1 51520 607
GBD Gorenjska borzno posredniška družba, d. d., Kranj	04 280 10 18	SKB banka, d. d., Ljubljana	01 471 50 82
Gorenjska banka, d. d., Kranj	04 208 43 28	UniCredit Banka, d. d., Ljubljana	01 587 64 30
Hypo Alpe-Adria-Bank, d. d., Ljubljana	01 580 42 76	WOOD & Company Financial Services, a.s.*	+420 222 096 287
Ilirika borzno posredniška hiša, d. d., Ljubljana	01 300 22 60		

\* Borzni člani z oddaljenim dostopom.