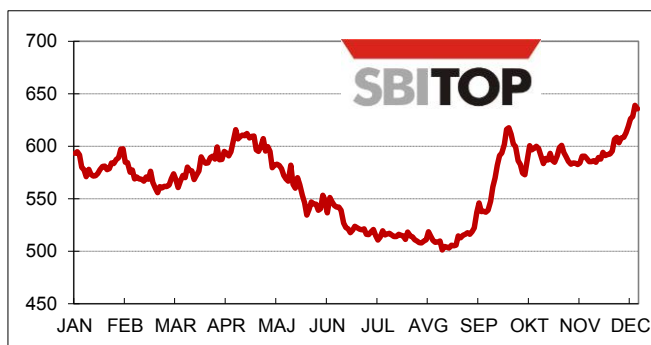


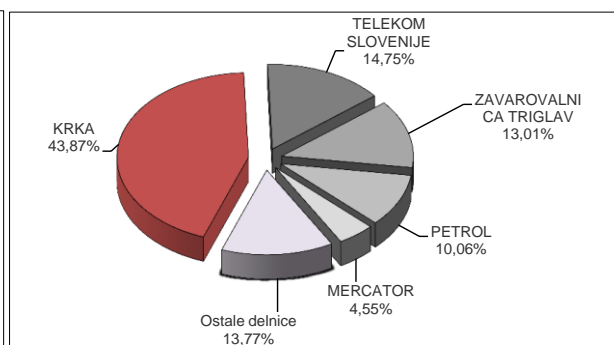
# Mesečno poročilo - December 2012



Gibanje indeksa SBI TOP:



Najprometnejše delnice:



## PRVA KOTACIJA

	Tečaj v EUR (31.12.2012)	Mesečna sprememba tečaja	Promet v 000 EUR	Število poslov	Tržna kapitalizacija v 000 EUR (31.12.2012)
GORENJE	3,790	-7,79% ▼	206	259	60.287
INTEREUROPA	0,550	3,77% ▲	15	90	9.257
KRKA	50,00	7,04% ▲	10.166	1.258	1.771.306
LUKA KOPER	7,950	11,03% ▲	357	212	111.300
MERCATOR	114,00	-1,72% ▼	1.054	218	429.251
NOVA KBM	1,300	15,04% ▲	676	518	50.860
PETROL	236,40	8,94% ▲	2.330	358	493.202
POZAVAROVALNICA SAVA	7,120	1,71% ▲	152	66	66.661
TELEKOM SLOVENIJE	95,55	19,44% ▲	3.419	506	624.465
ZAVAROVALNICA TRIGLAV	16,500	8,55% ▲	3.015	264	375.130
<b>Skupaj</b>			<b>21.390</b>	<b>3.749</b>	<b>3.991.719</b>

## POVZETEK TRGOVANJA

	Promet v 000 EUR	Število poslov	Tržna kapitalizacija v 000 EUR (31.12.2012)	Število izdaj (31.12.2012)
TRG DELNIC	23.175	4.495	4.911.166	63
TRG INVESTICIJSKIH KUPONOV	86	59	16.848	1
TRG OBVEZNIC	3.606	151	12.735.678	60
ZAKLADNE MENICE	0	0	-	9
KOMERCIALNI ZAPISI	0	0	-	3
<b>Skupaj</b>	<b>26.867</b>	<b>4.705</b>	<b>17.663.692</b>	<b>124</b>

## PROMET BORZNIH ČLANOV

Član	Promet v 000 EUR	Delež
ALTA INVEST	12.408	23,09%
PERSPEKTIVA BPD	5.833	10,85%
ILIRIKA	5.259	9,79%
RAIFFEISEN BANKA	4.761	8,86%
WOOD & COMPANY FINANCIAL SERVICES	4.740	8,82%
OSTALI	20.734	38,59%
<b>Skupaj (23)</b>	<b>53.734</b>	<b>100,00%</b>

**Več informacij na [www.ljse.si](http://www.ljse.si)**

## NAJVEČJE SPREMEMBE VREDNOSTI DELNIC PRVE IN STANDARDNE KOTACIJE

Izdajatelj	Trgovalna koda	Tečaj na dan 31.12.2012	Mesečna sprememba	Sprememba od 31.12.2011	Sprememba od 31.12.2010	Kotacija
<b>Povečanja</b>						
TELEKOM SLOVENIJE	TLSG	95,55	19,44% ▲	51,71% ▲	11,10% ▲	Prva kotacija
ISKRA AVTOELEKTRIKA	IALG	17,500	16,67% ▲	15,89% ▲	-12,50% ▼	Standardna kotacija
NOVA KBM	KBMR	1,300	15,04% ▲	-58,86% ▼	-87,25% ▼	Prva kotacija
PIVOVARNA LAŠKO	PILR	6,990	12,74% ▲	-36,57% ▼	-56,27% ▼	Standardna kotacija
LUKA KOPER	LKPG	7,950	11,03% ▲	11,97% ▲	-55,31% ▼	Prva kotacija
<b>Zmanjšanja</b>						
GORENJE	GRVG	3,790	-7,79% ▼	-24,20% ▼	-71,91% ▼	Prva kotacija
SAVA	SAVA	3,400	-7,10% ▼	-71,67% ▼	-96,20% ▼	Standardna kotacija
AERODROM LJUBLJANA	AELG	12,000	-2,12% ▼	16,50% ▲	-36,17% ▼	Standardna kotacija
MERCATOR	MELR	114,00	-1,72% ▼	-22,45% ▼	-27,71% ▼	Prva kotacija
TERME ČATEŽ	TCRG	177,00	-0,45% ▼	-0,56% ▼	-6,84% ▼	Standardna kotacija

## NAJPROMETNEJŠI VREDNOSTNI PAPIRJI

	Trgovalna koda	Tečaj na dan 31.12.2012	Promet v 000 EUR	Število poslov	Tržna kapitalizacija v 000 EUR (31.12.2012)	Kotacija
<b>Delnice</b>						
KRKA	KRKG	50,00	10.166	1.258	1.771.306	Prva kotacija
TELEKOM SLOVENIJE	TLSG	95,55	3.419	506	624.465	Prva kotacija
ZAVAROVALNICA TRIGLAV	ZVTG	16,500	3.015	264	375.130	Prva kotacija
<b>Investicijski kuponi</b>						
INFOND PBGS, MEŠANI SKLAD	PBGS	0,631	86	59	16.848	Investicijski kuponi
<b>Obveznice</b>						
PETROL 1. IZDAJA	PET1	104,040	2.148	7	52.020	Obveznice
SLOVENSKA ODŠKODNIJSKA DRUŽBA 2.IZDAJA	SOS2E	101,510	597	95	394.256	Obveznice
AGROGORICA 1. IZDAJA	AGO1	90,000	578	8	1.800	Obveznice

## KAZALNIKI REDNIH DELNIC PRVE IN STANDARDNE KOTACIJE

	Trgovalna koda	Tečaj / dobiček na delnico (P/E)	Dividendna donosnost	Tečaj / knjižna vrednost delnic (P/B)	Količnik letnega obrata tržne kapitalizacije	Beta
<b>Prva kotacija</b>						
GORENJE	GRVG	6,67	3,96%	0,15	0,08	0,57
INTEREUROPA	IEKG			0,03	0,04	0,48
KRKA	KRKG	10,31	3,00%	1,52	0,08	0,71
LUKA KOPER	LKPG	251,04		0,46	0,03	0,44
MERCATOR	MELR	18,02	5,26%	0,54	0,09	1,25
NOVA KBM	KBMR			0,13	0,07	1,40
PETROL	PETG	9,47	3,49%	1,19	0,07	1,13
POZAVAROVALNICA SAVA	POSR	10,23		0,46	0,04	0,38
TELEKOM SLOVENIJE	TLSG	18,28	7,33%	0,77	0,04	0,89
ZAVAROVALNICA TRIGLAV	ZVTG	7,96	4,24%	0,81	0,07	0,94
<b>Kazalniki prve kotacije</b>		<b>16,22</b>	<b>3,93%</b>	<b>0,81</b>	<b>0,08</b>	
<b>Standardna kotacija</b>						
ABANKA VIPA	ABKN			0,12	0,001	-0,11
AERODROM LJUBLJANA	AELG	8,67	5,33%	0,37	0,06	0,68
DELO PRODAJA	DPRG	6,89	0,85%	0,43	0,00004	-0,03
ISKRA AVTOELEKTRIKA	IALG	5,07	1,71%	0,68	0,19	-0,08
ISTRABENZ	ITBG	0,12			0,005	1,22
KOMPAS MTS	MTSG	1,72	7,02%	0,06	0,0002	0,01
MLINOTEST	MAJG	18,76		0,33	0,004	0,02
NIKA	NIKN			2,04	0,001	-0,05
PIVOVARNA LAŠKO	PILR			0,51	0,01	0,71
SALUS	SALR	6,17	17,14%	0,40	0,04	0,09
SAVA	SAVA			0,04	0,06	0,90
TERME ČATEŽ	TCRG	34,40	1,69%	0,91	0,003	-0,004
UNIOR	UKIG			0,07	0,002	-0,41
ŽITO	ZTOG	13,47	5,52%	0,30	0,04	-0,12
<b>Kazalniki standardne kotacije</b>			<b>2,60%</b>	<b>0,28</b>	<b>0,03</b>	

Izračuni so opravljeni na podlagi revidiranih konsolidiranih računovodskih izkazov za leto 2011.

Agregatni kazalniki so uteženi s tržno kapitalizacijo (nesolventna podjetja so izločena iz izračuna).

Tečaj / čisti dobiček na delnico = T/D = P/E (izločene rezerve za lastne deleže in lastne delnice, povprečno število izdanih delnic v zadnjem letu).

Dividendna donosnost = zadnja potrjena dividenda / tečaj.

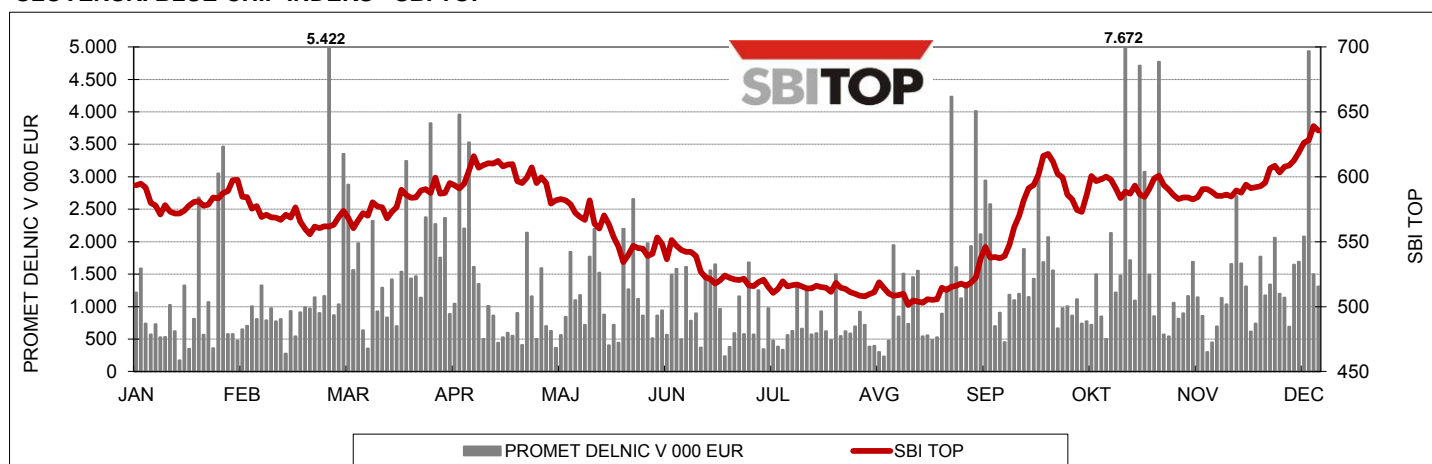
Tečaj / knjižna vrednost = P/B (izločene rezerve za lastne deleže in lastne delnice).

Kazalniki za Aerodrom Ljubljana so izračunani na podlagi vseh izdanih delnic (redne in prednostne).

Obrat tržne kapitalizacije meri promet v zadnjih dvanajstih mesecih v primerjavi s povprečno tržno kapitalizacijo (v tekočem mesecu, pred 6 in 12 meseci).

Kazalnik sistemskega tveganja beta je izračunan za zadnjih dvanajst mesecev in v primerjavi z indeksom SBITOP.

## SLOVENSKI BLUE-CHIP INDEKS - SBI TOP



**Vrednost na 31.12.2012** **635,51**

Abs. sprememba december 2012	46,11
Maks. vrednost december 2012 (27.12.2012)	639,03
Min. vrednost december 2012 (3.12.2012)	587,66

Mesečna donosnost	7,82% ▲
Donosnost od 31.12.2011	7,79% ▲
Donosnost od 31.12.2010	-25,26% ▼

**Sestava SBITOP:**

		Utež 31.12.2012	Tečaj v EUR (31.12.2012)
KRKA	KRKG	29,22%	50,000
PETROL	PETG	23,93%	236,40
MERCATOR	MELR	14,87%	114,00
TELEKOM SLOVENIJE	TLSG	17,31%	95,55
ZAVAROVALNICA TRIGLAV	ZVTG	10,40%	16,500
GORENJE	GRVG	2,51%	3,790
NOVA KBM	KBMR	1,76%	1,300

## CEESEG Composite Index in EUR - CEESEG EUR



CEESEG je blagovna znamka WBAG.

**Vrednost na 31.12.2012** **1.223,34**

Abs. sprememba december 2012	35,60
Maks. vrednost december 2012 (19.12.2012)	1.227,07
Min. vrednost december 2012 (4.12.2012)	1.185,28

Mesečna donosnost	3,00% ▲
Donosnost od 31.12.2011	16,41% ▲
Donosnost od 31.12.2010	-18,50% ▼

**Sestava CEESEG EUR (vključenih 49 delnic skupine CEESEG, prikaz prvih 15):**

		Utež 31.12.2012	Tečaj v EUR (31.12.2012)
CEZ		10,01%	27,092
ERSTE GROUP BANK AG		9,90%	24,025
OMV AG		7,69%	27,355
ANDRITZ AG		6,94%	48,540
VOESTALPINE AG		6,55%	27,660
MOL		5,47%	61,00
IMMOFINANZ AG		5,37%	3,176
OTP BANK		4,80%	14,259
VIENNA INSURANCE GROUP AG		4,44%	40,375
KOMERCNI BANKA		4,17%	159,76
RAIFFEISEN BANK INTERNATIONAL AG		3,17%	31,455
TELEFONICA O2 CR		2,85%	12,892
TELEKOM AUSTRIA AG		2,62%	5,740
VERBUND AG KAT. A		2,19%	18,760
KRKA		2,13%	50,00

## PROMET PO TRGIH V 000 EUR

Leto 2011	Trg delnic			Trg investicijskih		Zakladne menice	Komerzialni zapisi	Povprečni dnevni promet	SKUPAJ	Verižni indeksi rasti
	Prva kotacija	Standardna kotacija	Vstopna kotacija	kuponov	Trg obveznic					
december	18.304	1.268	1.261	147	4.381			1.268	25.361	93
<b>Skupaj 2011</b>	<b>344.728</b>	<b>25.476</b>	<b>24.272</b>	<b>3.672</b>	<b>59.580</b>			<b>1.880</b>	<b>470.064</b>	
<b>Leto 2012</b>										
januar	15.981	2.875	3.696	159	3.616	9		1.254	26.337	104
februar	18.809	2.274	479	192	3.619			1.269	25.374	96
marec	26.429	2.628	1.658	171	6.551	9		1.702	37.447	148
april	23.155	651	703	206	4.854		26	1.644	29.594	79
maj	21.689	741	1.037	293	3.524		202	1.309	27.486	93
junij	22.745	217	705	108	7.163		4	1.547	30.942	113
julij	14.369	843	903	68	4.921		4	959	21.108	68
avgust	15.836	251	1.401	76	4.630			1.009	22.194	105
september	31.650	599	873	135	8.629	49		2.097	41.934	189
oktober	32.423	344	2.120	119	2.040		34	1.686	37.082	88
november	25.687	4.633	1.287	176	2.239			1.620	34.023	92
december	21.390	887	898	86	3.606			1.580	26.867	79
<b>Skupaj 2012</b>	<b>270.163</b>	<b>16.944</b>	<b>15.759</b>	<b>1.791</b>	<b>55.394</b>	<b>67</b>	<b>270</b>	<b>1.465</b>	<b>360.388</b>	

## TRŽNA KAPITALIZACIJA NA VSEH TRGIH V 000 EUR

Datum	Trg delnic			Trg investicijskih		Trg obveznic	SKUPAJ (delnice)	Verižni indeksi rasti
	Prva kotacija	Standardna kotacija	Vstopna kotacija	kuponov				
31. december 2011	3.696.052	578.188	598.573	20.020	14.459.251	4.872.813	99	
31. januar 2012	3.723.474	531.031	575.475	20.182	13.337.386	4.829.980	99	
29. februar 2012	3.611.885	508.099	557.917	20.040	13.444.139	4.677.901	97	
31. marec 2012	3.802.346	510.446	608.926	20.393	13.463.452	4.921.719	105	
30. april 2012	3.766.754	442.135	601.245	19.750	13.446.214	4.810.135	98	
31. maj 2012	3.384.985	368.646	593.354	19.355	13.399.563	4.346.986	90	
30. junij 2012	3.297.868	338.183	575.264	18.420	13.345.076	4.211.315	97	
31. julij 2012	3.246.555	305.748	586.691	18.407	12.899.713	4.138.993	98	
31. avgust 2012	3.214.168	300.454	597.450	18.041	12.700.383	4.112.072	99	
30. september 2012	3.760.666	312.977	553.032	17.817	12.778.542	4.626.676	113	
31. oktober 2012	3.742.939	320.598	583.039	17.709	12.856.103	4.646.575	100	
30. november 2012	3.692.228	306.338	558.673	16.942	12.767.870	4.557.239	98	
31. december 2012	3.991.719	317.841	601.607	16.848	12.735.678	4.911.166	108	

## ODMEVNEJŠI DOGODKI IN NOVICE

- V decembru 2012 so se cene življenjskih potrebščin v primerjavi s prejšnjim mesecem v povprečju znižale za 0,3 %. Skupna letošnja rast cen je 2,7-odstotna (v enakem obdobju lani 2,0-odstotna).
- Referenčni tečaj Evropske centralne banke je 31. decembra 2012 znašal 1 EUR= 1,3194 USD. Tečaj evra je v zadnjem mesecu zrastle za 1,6% glede na dolar, v tekočem letu je tečaj evra apreciral za 2,0% glede na dolar.

## SEZNAM BORZNIH ČLANOV

Borzni član	Telefon	Borzni član	Telefon
Abanka Vipa, d. d., Ljubljana	01 471 81 88	KBC Securities NV, Bruselj *	+32 2 429 13 04
ALTA Invest, d. d., Ljubljana	01 320 03 90	Moja delnica BPH, d. d., Ljubljana	01 433 11 55
Argonos BPH, d.o.o., Ljubljana	01 470 48 05	Nova Kreditna banka Maribor, d.d., Maribor	02 229 27 38
BKS BANK AG, Bančna podružnica, Ljubljana	01 589 09 26	Nova Ljubljanska banka, d. d., Ljubljana	01 476 52 07
Deželna banka Slovenije, d. d., Ljubljana	01 472 72 68	Perspektiva, borzno posredniška družba, d. d., Ljubljana	01 568 82 25
Brokerjet Bank AG, Dunaj *	01 583 22 95	Probanka, d. d., Maribor	02 252 05 58
Erste Group Bank AG, Dunaj *	+43 50 100 83118	Raiffeisen Banka, d. d., Maribor	02 229 31 19
Factor banka, d. d., Ljubljana	01 230 66 14	Raiffeisen Centrobank AG, Dunaj *	+43 1 51520 607
GBD Gorenjska borzno posredniška družba, d. d., Kranj	04 280 10 18	SKB banka, d. d., Ljubljana	01 471 50 82
Gorenjska banka, d. d., Kranj	04 208 43 28	UniCredit Banka, d. d., Ljubljana	01 587 64 30
Hypo Alpe-Adria-Bank, d. d., Ljubljana	01 580 42 76	WOOD & Company Financial Services, a.s. *	+420 222 096 287
Ilirika borzno posredniška hiša, d. d., Ljubljana	01 300 22 60		

\* Borzni član z oddaljenim dostopom.