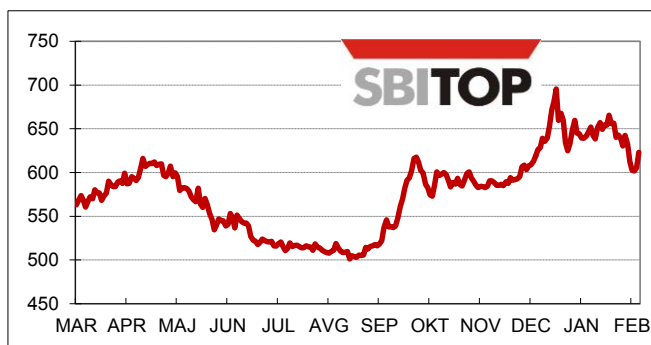


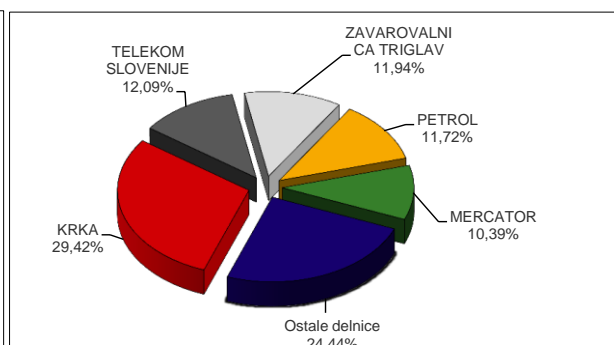
Mesečno poročilo - Februar 2013



Gibanje indeksa SBI TOP:



Najprometnejše delnice:



PRVA KOTACIJA

	Tečaj v EUR (28.2.2013)	Mesečna sprememba tečaja	Promet v 000 EUR	Število poslov	Tržna kapitalizacija v 000 EUR (28.2.2013)
GORENJE	4,121	1,48% ▲	1.281	338	65.552
INTEREUROPA	0,725	1,97% ▲	37	99	12.202
KRKA	52,00	-3,13% ▼	5.581	1.097	1.842.158
LUKA KOPER	8,600	3,61% ▲	777	236	120.400
MERCATOR	120,00	-6,18% ▼	1.971	268	451.843
NOVA KBM	1,400	18,54% ▲	497	460	54.772
PETROL	218,00	-2,15% ▼	2.223	404	454.814
POZAVAROVALNICA SAVA	7,600	-5,00% ▼	565	71	71.155
TELEKOM SLOVENIJE	84,16	-1,05% ▼	2.293	300	550.026
ZAVAROVALNICA TRIGLAV	16,000	-0,44% ▼	2.266	322	363.762
Skupaj			17.490	3.595	3.986.685

POVZETEK TRGOVANJA

	Promet v 000 EUR	Število poslov	Tržna kapitalizacija v 000 EUR (28.2.2013)	Število izdaj (28.2.2013)
TRG DELNIC	18.971	4.401	4.791.928	62
TRG INVESTICIJSKIH KUPONOV	159	88	17.060	1
OBVEZNICE	3.926	145	12.523.064	59
ZAKLADNE MENICE	0	0	-	9
KOMERCIALNI ZAPISI	0	0	-	2
Skupaj	23.056	4.634	17.332.052	122

PROMET BORZNIH ČLANOV

Član	Promet v 000 EUR	Delež
ALTA INVEST	9.718	21,08%
PERSPEKTIVA BPD	4.954	10,74%
NOVA KBM	4.686	10,16%
WOOD & COMPANY FINANCIAL SERVICES	4.561	9,89%
ILIRIKA	3.341	7,24%
OSTALI	18.852	40,88%
Skupaj (22)	46.112	100,00%



NAJVEČJE SPREMEMBE VREDNOSTI DELNIC PRVE IN STANDARDNE KOTACIJE

Izdajatelj	Trgovalna koda	Tečaj na dan 28.2.2013	Mesečna sprememba	Sprememba od 31.12.2012	Sprememba od 29.2.2012	Kotacija
Povečanja						
ISTRABENZ	ITBG	0,460	47,44% ▲	-8,00% ▼	-70,13% ▼	Standardna kotacija
NOVA KBM	KBMR	1,400	18,54% ▲	7,69% ▲	-54,10% ▼	Prva kotacija
SAVA	SAVA	4,240	11,29% ▲	24,71% ▲	-64,67% ▼	Standardna kotacija
SALUS	SALR	182,00	7,06% ▲	4,00% ▲	-15,35% ▼	Standardna kotacija
LUKA KOPER	LKPG	8,600	3,61% ▲	8,18% ▲	-2,62% ▼	Prva kotacija
Zmanjšanja						
TERME ČATEŽ	TCRG	119,50	-30,92% ▼	-32,49% ▼	-32,87% ▼	Standardna kotacija
ABANKA	ABKN	2,699	-26,90% ▼	-32,69% ▼	-74,47% ▼	Standardna kotacija
ŽITO	ZTOG	53,00	-8,62% ▼	-8,64% ▼	-30,72% ▼	Standardna kotacija
MLINOTEST	MAJG	2,200	-8,33% ▼	-18,52% ▼	-18,52% ▼	Standardna kotacija
PROBANKA	PRBP	3,000	-6,25% ▼	-16,64% ▼	-69,70% ▼	Standardna kotacija

NAJPROMETNEJŠI VREDNOSTNI PAPIRJI

Delnice	Trgovalna koda	Tečaj na dan 28.2.2013	Promet v 000 EUR	Število poslov	Tržna kapitalizacija v 000 EUR (28.2.2013)	Kotacija
KRKA	KRKG	52,00	5.581	1.097	1.842.158	Prva kotacija
TELEKOM SLOVENIJE	TLSG	84,16	2.293	300	550.026	Prva kotacija
ZAVAROVALNICA TRIGLAV	ZVTG	16,000	2.266	322	363.762	Prva kotacija
Investicijski kuponi						
INFOND PBGS, MEŠANI SKLAD	PBGS	0,648	159	88	17.060	Investicijski kuponi
Obveznice						
BANKA CELJE 13. IZDAJA	BCE13	96,00	1.123	1	38.400	Obveznice
SLOVENSKA ODŠKODNIŠKA DRUŽBA 2.IZDAJA	SOS2E	102,70	1.102	69	399.492	Obveznice
PROBANKA 10. IZDAJA	PRB10	67,00	716	12	20.100	Obveznice

KAZALNIKI REDNIH DELNIC PRVE IN STANDARDNE KOTACIJE

Prva kotacija	Trgovalna koda	Tečaj / dobiček na delnico (P/E)	Dividendna donosnost	Tečaj / knjižna vrednost delnic (P/B)	Količnik letnega obrata tržne kapitalizacije	Beta
GORENJE	GRVG	7,26	3,64%	0,17	0,10	0,67
INTEREUROPA	IEKG			0,04	0,03	0,66
KRKA	KRKG	10,73	2,88%	1,59	0,08	0,74
LUKA KOPER	LKPG	271,56		0,50	0,03	0,85
MERCATOR	MELR	18,97	5,00%	0,57	0,09	1,04
NOVA KBM	KBMR			0,14	0,07	1,27
PETROL	PETG	8,43	3,78%	1,05	0,07	1,18
POZAVAROVALNICA SAVA	POSR	10,92		0,49	0,06	0,46
TELEKOM SLOVENIJE	TLSG	16,10	8,32%	0,67	0,05	1,02
ZAVAROVALNICA TRIGLAV	ZVTG	7,72	4,38%	0,78	0,09	1,13
Kazalniki prve kotacije		16,08	3,94%	0,81	0,09	
Standardna kotacija						
ABANKA VIPA	ABKN			0,08	0,001	0,23
AERODROM LJUBLJANA	AELG	9,68	4,78%	0,41	0,07	0,70
DELO PRODAJA	DPRG	6,89	0,85%	0,43	0,00004	-0,02
ISKRA AVTOELEKTRIKA	IALG	4,92	1,76%	0,66	0,19	-0,01
ISTRABENZ	ITBG	0,11			0,006	0,67
KOMPAS MTS	MTSG	2,45	4,93%	0,08	0,0001	0,18
MLINOTEST	MAJG	15,29		0,27	0,001	-0,02
NIKA	NIKN			2,01	0,001	-0,03
PIVOVARNA LAŠKO	PILR			0,56	0,02	0,77
SALUS	SALR	8,28	16,48%	0,42	0,06	-0,04
SAVA	SAVA			0,05	0,07	1,03
TERME ČATEŽ	TCRG	23,23	2,51%	0,61	0,004	0,050
UNIOR	UKIG			0,09	0,010	-0,57
ŽITO	ZTOG	12,31	6,04%	0,27	0,04	-0,07
Kazalniki standardne kotacije			2,86%	0,25	0,04	

Izračuni so opravljeni na podlagi revidiranih konsolidiranih računovodskih izkazov za leto 2011. Pri Petrolu, Niki in Salusu na podlagi izkazov 2012. Agregatni kazalniki so uteženi s tržno kapitalizacijo (nesolventna podjetja so izločena iz izračuna).

Tečaj / čisti dobiček na delnico = T/D = P/E (izločene rezerve za lastne deleže in lastne delnice, povprečno število izdanih delnic v zadnjem letu).

Dividendna donosnost = zadnja potrjena dividenda / tečaj.

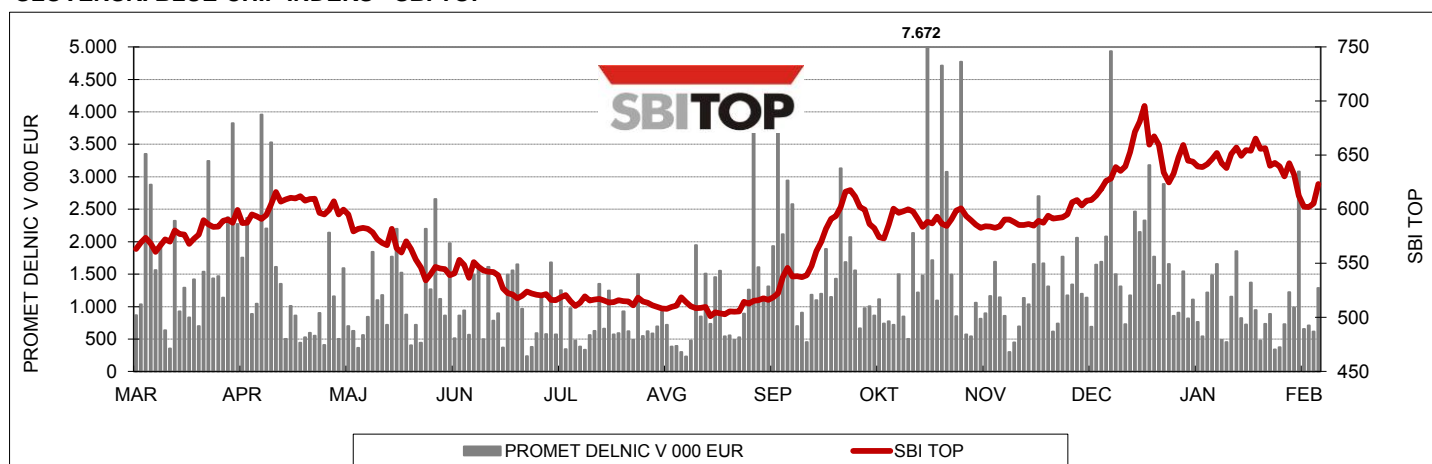
Tečaj / knjižna vrednost = P/B (izločene rezerve za lastne deleže in lastne delnice).

Kazalniki za Aerodrom Ljubljana so izračunani na podlagi vseh izdanih delnic (redne in prednostne).

Obrat tržne kapitalizacije meri promet v zadnjih dvanajstih mesecih v primerjavi s povprečno tržno kapitalizacijo (v tekočem mesecu, pred 6 in 12 meseci).

Kazalnik sistemskega tveganja beta je izračunan za zadnjih dvanajst mesecev in v primerjavi z indeksom SBITOP.

SLOVENSKI BLUE-CHIP INDEKS - SBI TOP



Vrednost na 28.2.2013 **623,21**

Abs. sprememba februar 2013	-15,04
Maks. vrednost februar 2013 (11.2.2013)	665,39
Min. vrednost februar 2013 (26.2.2013)	601,94

Mesečna donosnost	-2,36% ▼
Donosnost od 31.12.2012	-1,94% ▼
Donosnost od 29.2.2012	10,96% ▲

Sestava SBITOP:		Utež 28.2.2013	Tečaj v EUR (28.2.2013)
KRKA	KRKG	30,99%	52,00
PETROL	PETG	22,50%	218,00
MERCATOR	MELR	15,97%	120,00
TELEKOM SLOVENIJE	TLSG	15,55%	84,16
ZAVAROVALNICA TRIGLAV	ZVTG	10,28%	16,000
GORENJE	GRVG	2,78%	4,121
NOVA KBM	KBMR	1,94%	1,400

CEESEG Composite Index in EUR - CEESEG EUR



CEESEG je blagovna znamka WBAG.

Vrednost na 28.2.2013 **1.225,31**

Abs. sprememba februar 2013	-3,74
Maks. vrednost februar 2013 (13.2.2013)	1.236,22
Min. vrednost februar 2013 (26.2.2013)	1.203,93

Mesečna donosnost	-0,30% ▼
Donosnost od 31.12.2012	0,16% ▲
Donosnost od 29.2.2012	1,56% ▲

Sestava CEESEG EUR (vključenih 49 delnic skupine CEESEG, prikaz prvih 15):		Utež 28.2.2013	Tečaj v EUR (28.2.2013)
ERSTE GROUP BANK AG		10,13%	24,675
OMV AG		9,34%	33,340
CEZ		8,49%	23,037
ANDRITZ AG		7,69%	54,02
VOESTALPINE AG		6,11%	25,860
IMMOFINANZ AG		5,57%	3,205
OTP BANK		5,33%	15,890
MOL		5,26%	58,79
VIENNA INSURANCE GROUP AG		4,25%	38,790
KOMERCNI BANKA		4,05%	155,62
RAIFFEISEN BANK INTERNATIONAL AG		2,91%	28,965
TELEFONICA O2 CR		2,79%	12,647
TELEKOM AUSTRIA AG		2,30%	5,060
KRKA		2,21%	52,00
RICHTER GEDEON		1,87%	116,97

PROMET PO TRGIH V 000 EUR

Leto 2012	Trg delnic			Trg investicijskih		Zakladne menice	Komerzialni zapisi	Povprečni dnevni promet	SKUPAJ	Verižni indeks rasti
	Prva kotacija	Standardna kotacija	Vstopna kotacija	kuponov	Trg obveznic					
februar	18.809	2.274	479	192	3.619			1.269	25.374	96
marec	26.429	2.628	1.658	171	6.551	9		1.702	37.447	148
april	23.155	651	703	206	4.854		26	1.644	29.594	79
maj	21.689	741	1.037	293	3.524		202	1.309	27.486	93
junij	22.745	217	705	108	7.163		4	1.547	30.942	113
julij	14.369	843	903	68	4.921		4	959	21.108	68
avgust	15.836	251	1.401	76	4.630			1.009	22.194	105
september	31.650	599	873	135	8.629	49		2.097	41.934	189
oktober	32.423	344	2.120	119	2.040		34	1.686	37.082	88
november	25.687	4.633	1.287	176	2.239			1.620	34.023	92
december	21.390	887	898	86	3.606			1.580	26.867	79
Skupaj 2012	270.163	16.944	15.759	1.791	55.394	67	270	1.465	360.388	
Leto 2013										
januar	30.145	570	798	46	5.257		3.399	1.828	40.214	150
februar	17.490	751	730	159	3.926			1.213	23.056	57
Skupaj 2013	47.634	1.321	1.528	205	9.184		3.399	1.543	63.270	

TRŽNA KAPITALIZACIJA NA VSEH TRGIH V 000 EUR

Datum	Trg delnic			Trg investicijskih		Trg obveznic	SKUPAJ (delnice)	Verižni indeks rasti
	Prva kotacija	Standardna kotacija	Vstopna kotacija	kuponov	Trg obveznic			
29. februar 2012	3.611.885	508.099	557.917	20.040	13.444.139	4.677.901	97	
31. marec 2012	3.802.346	510.446	608.926	20.393	13.463.452	4.921.719	105	
30. april 2012	3.766.754	442.135	601.245	19.750	13.446.214	4.810.135	98	
31. maj 2012	3.384.985	368.646	593.354	19.355	13.399.563	4.346.986	90	
30. junij 2012	3.297.868	338.183	575.264	18.420	13.345.076	4.211.315	97	
31. julij 2012	3.246.555	305.748	586.691	18.407	12.899.713	4.138.993	98	
31. avgust 2012	3.214.168	300.454	597.450	18.041	12.700.383	4.112.072	99	
30. september 2012	3.760.666	312.977	553.032	17.817	12.778.542	4.626.676	113	
31. oktober 2012	3.742.939	320.598	583.039	17.709	12.856.103	4.646.575	100	
30. november 2012	3.692.228	306.338	558.673	16.942	12.767.870	4.557.239	98	
31. december 2012	3.991.719	317.841	601.607	16.848	12.735.678	4.911.166	108	
31. januar 2013	4.083.157	322.877	567.769	17.194	12.558.612	4.973.803	101	
28. februar 2013	3.986.685	289.673	515.570	17.060	12.523.064	4.791.928	96	

ODMEVNEJŠI DOGODKI IN NOVICE

- V februarju 2013 so se cene življenjskih potrebščin v primerjavi s prejšnjim mesecem v povprečju zvišale za 0,8 %. Skupna letošnja rast cen je 2,7-odstotna (v enakem obdobju lani 2,9-odstotna).
- Referenčni tečaj Evropske centralne banke je 28. februarja 2013 znašal 1 EUR= 1,3129 USD. Tečaj evra je v zadnjem mesecu padel za 3,1% glede na dolar, v tekočem letu je tečaj evra depreciral za 2,3% glede na dolar.

SEZNAM BORZNIH ČLANOV

Borzni član	Telefon	Borzni član	Telefon
Abanka Vipra, d. d., Ljubljana	01 471 81 88	KBC Securities NV, Bruselj *	+32 2 429 13 04
ALTA Invest, d. d., Ljubljana	01 320 03 90	Moja delnica BPH, d. d., Ljubljana	01 433 11 55
Argonos BPH, d.o.o., Ljubljana	01 470 48 05	Nova Kreditna banka Maribor, d.d., Maribor	02 229 27 38
BKS BANK AG, Bančna podružnica, Ljubljana	01 589 09 26	Nova Ljubljanska banka, d. d., Ljubljana	01 476 52 07
Deželna banka Slovenije, d. d., Ljubljana	01 472 72 68	Perspektiva, borzno posrednika družba, d. d., Ljubljana	01 568 82 25
Erste Group Bank AG, Dunaj *	+43 50 100 83118	Probanka, d. d., Maribor	02 252 05 58
Factor banka, d. d., Ljubljana	01 230 66 14	Raiffeisen Banka, d. d., Maribor	02 229 31 19
GBD Gorenjska borzno posredniška družba, d. d., Kranj	04 280 10 18	Raiffeisen Centrobank AG, Dunaj *	+43 1 51520 607
Gorenjska banka, d. d., Kranj	04 208 43 28	SKB banka, d. d., Ljubljana	01 471 50 82
Hypo Alpe-Adria-Bank, d. d., Ljubljana	01 580 42 76	UniCredit Banka, d. d., Ljubljana	01 587 64 30
Ilirika borzno posredniška hiša, d. d., Ljubljana	01 300 22 60	WOOD & Company Financial Services, a.s.*	+420 222 096 287

* Borzni član z oddaljenim dostopom.