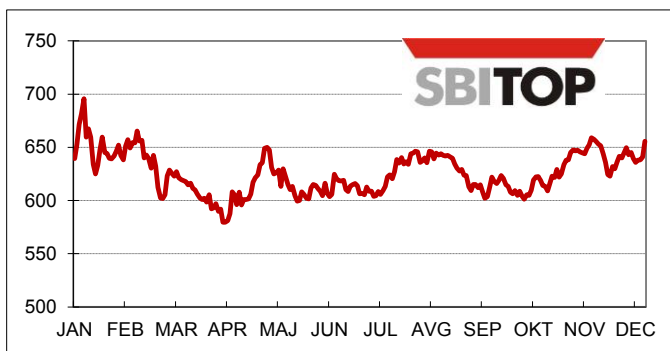


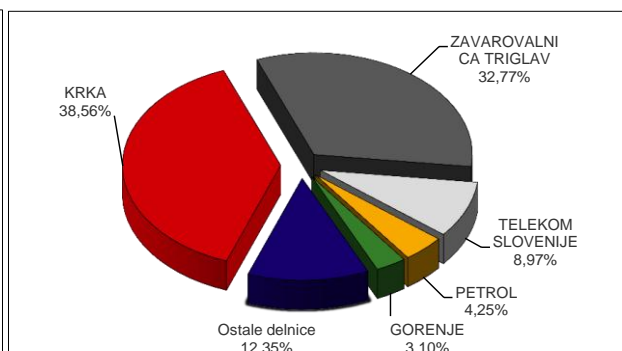
Mesečno poročilo - december 2013



Gibanje indeksa SBI TOP:



Najprometnejše delnice:



PRVA KOTACIJA

	Tečaj v EUR (31.12.2013)	Mesečna sprememba tečaja	Promet v 000 EUR	Število poslov	Tržna kapitalizacija v 000 EUR (31.12.2013)
GORENJE	4,200	-2,44% ▼	1.146	276	92.839
INTEREUROPA	0,440	-12,00% ▼	11	74	7.406
KRKA	60,00	2,56% ▲	14.250	1.445	2.125.567
LUKA KOPER	9,400	-10,90% ▼	1.016	262	131.600
MERCATOR	82,00	9,33% ▲	978	387	308.760
PETROL	218,00	-0,91% ▼	1.569	299	454.814
POZAVAROVALNICA SAVA	8,139	-4,25% ▼	303	133	140.151
TELEKOM SLOVENIJE	121,55	3,31% ▲	3.314	429	794.387
ZAVAROVALNICA TRIGLAV	19,000	0,96% ▲	12.109	358	431.968
Skupaj			34.697	3.663	4.487.491

POVZETEK TRGOVANJA

	Promet v 000 EUR	Število poslov	Tržna kapitalizacija v 000 EUR (31.12.2013)	Število izdaj (31.12.2013)
TRG DELNIC	36.953	4.550	5.173.109	56
OBVEZNICE	5.101	123	13.956.274	49
TRG INVESTICIJSKIH KUPONOV	133	92	13.848	1
ZAKLADNE MENICE	0	0	-	15
KOMERCIALNI ZAPISI	50	1	-	2
Skupaj	42.238	4.766	19.143.231	106

PROMET BORZNIH ČLANOV

Član	Promet v 000 EUR	Delež
ALTA INVEST	32.805	38,83%
ILIRIKA	9.178	10,86%
NOVA KBM	8.630	10,22%
PERSPEKTIVA BPD	5.231	6,19%
GBD GORENJSKA BORZNOPOSREDNIŠKA DRUŽBA	3.530	4,18%
OSTALI	25.101	29,71%
Skupaj (21)	84.475	100,00%

Več informacij na www.ljse.si



NAJVEČJE SPREMEMBE VREDNOSTI DELNIC PRVE IN STANDARDNE KOTACIJE

Izdajatelj	Trgovalna koda	Tečaj na dan 31.12.2013	Mesečna sprememba	Sprememba od 31.12.2012	Sprememba od 31.12.2011	Kotacija
Povečanja						
DELO PRODAJA	DPRG	13,900	9,33% ▲	-28,07% ▼	-44,22% ▼	Standardna kotacija
MLINOTEST	MAJG	3,810	3,94% ▲	32,51% ▲	-3,37% ▼	Standardna kotacija
MERCATOR	MELR	82,00	3,31% ▲	27,21% ▲	93,00% ▲	Prva kotacija
SALUS	SALR	231,90	2,56% ▲	20,00% ▲	13,42% ▲	Standardna kotacija
TELEKOM SLOVENIJE	TLSG	121,55	0,96% ▲	15,15% ▲	90,00% ▲	Prva kotacija
Zmanjšanja						
TERME ČATEŽ	TCRG	27,980	-56,62% ▼	-84,19% ▼	-84,28% ▼	Standardna kotacija
SAVA	SAVA	0,230	-52,08% ▼	-93,24% ▼	-98,08% ▼	Standardna kotacija
ISTRABENZ	ITBG	0,091	-30,00% ▼	-81,80% ▼	-97,06% ▼	Standardna kotacija
PIVOVARNA LAŠKO	PILR	4,010	-12,83% ▼	-42,63% ▼	-63,61% ▼	Standardna kotacija
INTEREUROPA	IEKG	0,440	-12,00% ▼	-20,00% ▼	2,33% ▲	Prva kotacija

NAJPROMETNEJŠI VREDNOSTNI PAPIRJI

	Trgovalna koda	Tečaj na dan 31.12.2013	Promet v 000 EUR	Število poslov	Tržna kapitalizacija v 000 EUR (31.12.2013)	Kotacija
Delnice						
KRKA	KRKG	60,00	14.250	1.445	2.125.567	Prva kotacija
ZAVAROVALNICA TRIGLAV	ZVTG	19,00	12.109	358	431.968	Prva kotacija
TELEKOM SLOVENIJE	TLSG	121,55	3.314	429	794.387	Prva kotacija
Investicijski kuponi						
INFOND PBGS, MEŠANI SKLAD	PBGS	0,609	133	92	13.848	Investicijski kuponi
Obveznice						
SLOVENSKA ODŠKODNINSKA DRUŽBA 2.IZDAJA	SOS2E	102,11	2.474	75	297.813	Obveznice
BANKA CELJE 13. IZDAJA	BCE13	95,00	645	6	38.000	Obveznice
PETROL 3. IZDAJA	PET3	106,00	560	5	31.967	Obveznice

KAZALNIKI REDNIH DELNIC PRVE IN STANDARDNE KOTACIJE

	Trgovalna koda	Tečaj / dobiček na delnico (P/E)	Dividendna donosnost	Tečaj / knjižna vrednost delnic (P/B)	Količnik letnega obrata tržne kapitalizacije	Beta
Prva kotacija						
GORENJE	GRVG	1.274,99		0,17	0,12	0,58
INTEREUROPA	IEKG			0,02	0,12	0,07
KRKA	KRKG	12,48	2,68%	1,68	0,06	0,71
MERCATOR	MELR			0,46	0,05	1,30
LUKA KOPER	LKPG	12,56	1,81%	0,53	0,06	0,74
PETROL	PETG	8,43	4,59%	1,05	0,05	1,11
POZAVAROVALNICA SAVA	POSR	5,77		0,45	0,09	0,45
TELEKOM SLOVENIJE	TLSG	18,10	6,83%	0,97	0,05	1,17
ZAVAROVALNICA TRIGLAV	ZVTG	5,95	10,53%	0,76	0,12	1,20
Kazalniki prve kotacije		19,20	4,01%	0,96	0,08	
Standardna kotacija						
AERODROM LJUBLJANA	AELG	20,18	2,28%	0,84	0,08	0,36
DELO PRODAJA	DPRG	9,44	1,22%	0,24	0,00183	-0,01
ISKRA AVTOELEKTRIKA	IALG	29,36	2,14%	1,09	0,04	0,16
ISTRABENZ	ITBG				0,00	1,03
KOMPAS MTS	MTSG	0,94	6,67%	0,08	0,0007	0,16
MLINOTEST	MAJG			0,38	0,157	-0,20
NIKA	NIKN			2,31	0,003	0,01
PIVOVARNA LAŠKO	PILR			0,41	0,05	0,37
SALUS	SALR	10,55	12,94%	0,53	0,08	-0,08
SAVA	SAVA			0,01	0,04	2,19
TERME ČATEŽ	TCRG	13,74		0,10	0,006	0,09
UNIOR	UKIG			0,04	0,02	-0,35
ŽITO	ZTOG	59,84	4,51%	0,34	0,16	-0,01
Kazalniki standardne kotacije			3,11%	0,28	0,00	

Izračuni so opravljeni na podlagi revidiranih konsolidiranih računovodskih izkazov za leto 2012.

Agregatni kazalniki so uteženi s tržno kapitalizacijo (nesolventna podjetja so izločena iz izračuna).

Tečaj / čisti dobiček na delnico = T/D = P/E (izločene rezerve za lastne deleže in lastne delnice, povprečno število izdanih delnic v zadnjem letu).

Dividendna donosnost = zadnja potrjena dividenda / tečaj.

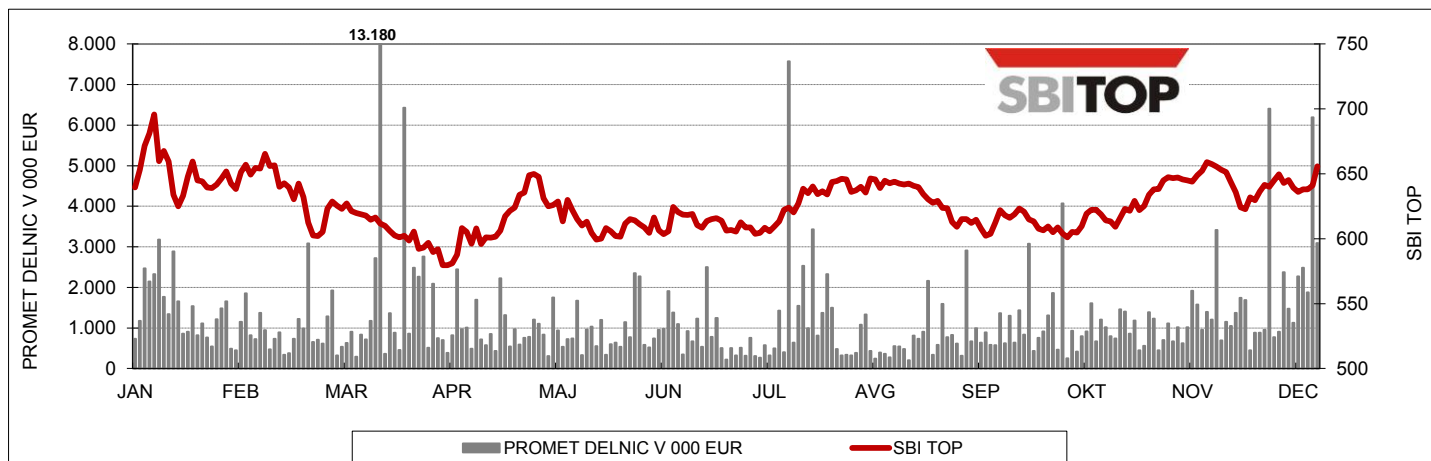
Tečaj / knjižna vrednost = P/B (izločene rezerve za lastne deleže in lastne delnice).

Kazalniki za Aerodrom Ljubljana so izračunani na podlagi vseh izdanih delnic (redne in prednostne).

Obrat tržne kapitalizacije meri promet v zadnjih dvanajstih mesecih v primerjavi s povprečno tržno kapitalizacijo (v tekočem mesecu, pred 6 in 12 meseci).

Kazalnik sistemskega tveganja beta je izračunan za zadnjih dvanajst mesecev in v primerjavi z indeksom SBITOP.

SLOVENSKI BLUE-CHIP INDEKS - SBI TOP



Vrednost na 31.12.2013 **655,66**

Abs. sprememba december 2013	12,15
Maks. vrednost december 2013 (30.12.2013)	655,66
Min. vrednost december 2013 (4.12.2013)	622,86

Mesečna donosnost	1,89% ▲
Donosnost od 31.12.2012	3,17% ▲
Donosnost od 31.12.2011	11,21% ▲

Sestava SBITOP:

		Utež 31.12.2013	Tečaj v EUR (31.12.2013)
KRKA	KRKG	28,12%	60,00
PETROL	PETG	20,75%	218,00
TELEKOM SLOVENIJE	TLSG	20,71%	121,55
ZAVAROVALNICA TRIGLAV	ZVTG	11,26%	19,000
MERCATOR	MELR	10,06%	82,00
POZAVAROVALNICA SAVA	POSR	5,48%	8,139
GORENJE	GRVG	3,63%	4,200

CEESEG Composite Index in EUR - CEESEG EUR



CEESEG je blagovna znamka WBAG.

Vrednost na 31.12.2013 **1.210,90**

Abs. sprememba december 2013	-41,48
Maks. vrednost december 2013 (2.12.2013)	1.243,87
Min. vrednost december 2013 (17.12.2013)	1.174,00

Mesečna donosnost	-3,31% ▼
Donosnost od 31.12.2012	-1,02% ▼
Donosnost od 31.12.2011	15,23% ▲

Sestava CEESEG EUR (vključenih 51 delnic skupine CEESEG, prikaz prvih 15):

		Utež 31.12.2013	Tečaj v EUR (31.12.2013)
OMV AG		10,09%	34,790
ERSTE GROUP BANK AG		10,04%	25,330
VOESTALPINE AG		7,48%	34,930
CEZ		7,20%	18,867
ANDRITZ AG		6,72%	45,590
IMMOFINANZ AG		6,07%	3,368
OTP BANK		4,81%	13,838
MOL		4,53%	48,853
KOMERCNI BANKA		4,35%	161,33
VIENNA INSURANCE GROUP AG		4,11%	36,225
RAIFFEISEN BANK INTERNATIONAL AG		2,66%	25,620
KRKA		2,64%	60,00
TELEKOM AUSTRIA AG		2,59%	5,504
RICHTER GEDEON		2,45%	14,847
WIENERBERGER AG		2,40%	11,525

PROMET PO TRGIH V 000 EUR

Leto 2012	Trg delnic			Trg investicijskih		Zakladne menice	Komerzialni zapisi	Povprečni dnevni promet	SKUPAJ	Verižni indeks rasti
	Prva kotacija	Standardna kotacija	Vstopna kotacija	kuponov	Trg obveznic					
december	21.390	887	898	86	3.606			1.580	26.867	79
Skupaj 2012	270.163	16.944	15.759	1.791	55.394	67	270	1.465	360.388	
Leto 2013										
januar	30.145	570	798	46	5.257		3.399	1.828	40.214	150
februar	17.490	751	730	159	3.926			1.213	23.056	57
marec	40.223	582	300	193	5.466	4		2.338	46.769	203
april	19.975	519	346	255	8.189			1.394	29.284	63
maj	16.644	620	681	154	2.825		101	1.001	21.025	72
junij	18.827	557	2.411	91	4.952		103	1.418	26.941	128
julij	26.716	1.088	361	33	9.414		11	1.636	37.623	140
avgust	12.253	876	748	82	8.380		282	1.077	22.622	60
september	19.813	1.105	676	154	11.669			1.591	33.418	148
oktober	18.121	4.240	1.696	277	7.147		546	1.456	32.026	96
november	20.066	1.690	818	192	13.754		27	1.827	36.546	114
december	34.697	1.531	726	133	5.101		50	2.347	42.238	116
Skupaj 2013	274.969	14.128	10.291	1.771	86.079	4	4.518	1.586	391.760	

TRŽNA KAPITALIZACIJA NA VSEH TRGIH V 000 EUR

Datum	Trg delnic			Trg investicijskih		Trg obveznic	SKUPAJ (delnice)	Verižni indeks rasti
	Prva kotacija	Standardna kotacija	Vstopna kotacija	kuponov				
31. december 2012	3.991.719	317.841	601.607	16.848	12.735.678	4.911.166	108	
31. januar 2013	4.083.157	322.877	567.769	17.194	12.558.612	4.973.803	101	
28. februar 2013	3.986.685	289.673	515.570	17.060	12.523.064	4.791.928	96	
31. marec 2013	3.742.902	259.175	488.606	16.869	12.458.269	4.490.683	94	
30. april 2013	4.087.174	242.887	453.554	16.463	12.376.584	4.783.616	107	
31. maj 2013	4.057.091	237.505	492.639	16.353	12.324.861	4.787.235	100	
30. junij 2013	4.063.907	235.002	505.579	15.776	12.254.804	4.804.488	100	
31. julij 2013	4.373.325	234.145	470.767	15.970	12.218.254	5.078.236	106	
31. avgust 2013	4.325.496	249.258	469.275	15.675	12.207.049	5.044.029	99	
30. september 2013	4.278.364	242.522	437.910	15.172	12.184.460	4.958.796	98	
31. oktober 2013	4.378.597	248.033	451.576	15.106	12.101.041	5.078.205	102	
30. november 2013	4.423.851	260.492	450.004	15.267	12.064.588	5.134.347	101	
31. december 2013	4.487.491	234.914	450.705	13.848	13.956.274	5.173.109	101	

ODMEVNEJŠI DOGODKI IN NOVICE

- V decembru 2013 so se cene življenjskih potrebščin v primerjavi s prejšnjim mesecem v povprečju znižale za 0,9 %. Skupna letošnja rast cen je 0,7-odstotna (v enakem obdobju lani 2,7 %).
- Referenčni tečaj Evropske centralne banke je 31. decembra 2013 znašal 1 EUR= 1,3791 USD. Tečaj evra je v zadnjem mesecu zrasel za 1,3% glede na dolar, v tekočem letu je tečaj evra apreciral za 4,5% glede na dolar.

SEZNAM BORZNIH ČLANOV

Borzni član	Telefon	Borzni član	Telefon
Abanka Vipava, d. d., Ljubljana	01 471 81 88	Moja delnica BPH, d. d., Ljubljana	01 433 11 55
ALTA Invest, d. d., Ljubljana	01 320 03 90	Nova Kreditna banka Maribor, d.d., Maribor	02 229 27 38
BKS BANK AG, Bančna podružnica, Ljubljana	01 589 09 26	Nova Ljubljanska banka, d. d., Ljubljana	01 476 52 07
Deželna banka Slovenije, d. d., Ljubljana	01 472 72 68	Perspektiva, borzno posredniška družba, d. d., Ljubljana	01 568 82 25
Erste Group Bank AG, Dunaj *	+43 50 100 83118	Probanka, d. d., Maribor	02 252 05 58
Factor banka, d. d., Ljubljana	01 230 66 14	Raiffeisen Banka, d. d., Maribor	02 229 31 19
GBD Gorenjska borzno posredniška družba, d. d., Kranj	04 280 10 18	Raiffeisen Centrobank AG, Dunaj *	+43 1 51520 607
Gorenjska banka, d. d., Kranj	04 208 43 28	SKB banka, d. d., Ljubljana	01 471 50 82
Hypo Alpe-Adria-Bank, d. d., Ljubljana	01 580 42 76	UniCredit Banka, d. d., Ljubljana	01 587 64 30
Ilirika borzno posredniška hiša, d. d., Ljubljana	01 300 22 60	WOOD & Company Financial Services, a.s.*	+420 222 096 287
KBC Securities NV, Bruselj *	+32 2 429 13 04		

* Borzni član z oddaljenim dostopom.