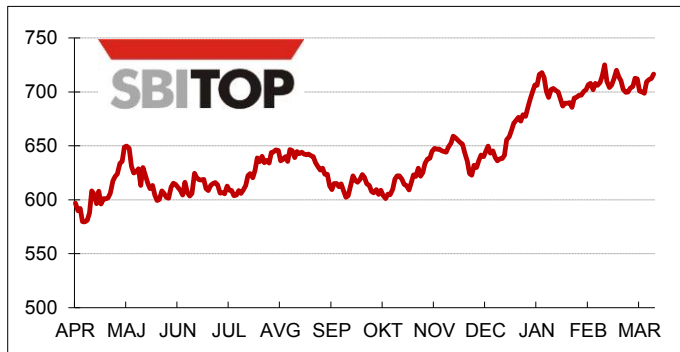
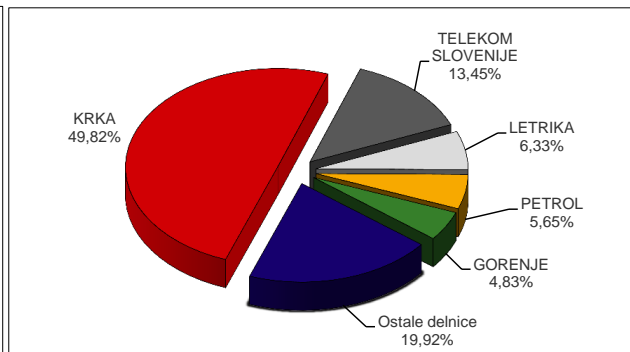


Mesečno poročilo - marec 2014

Gibanje indeksa SBI TOP:



Najprometnejše delnice:



PRVA KOTACIJA

	Tečaj v EUR (31.3.2014)	Mesečna sprememba tečaja	Promet v 000 EUR	Število poslov	Tržna kapitalizacija v 000 EUR (31.3.2014)
GORENJE	4,320	5,80% ▲	1.511	402	95.491
INTEREUROPA	1,000	-6,54% ▼	65	100	16.831
KRKA	60,39	-2,83% ▼	15.592	1.611	2.139.383
LUKA KOPER	14,990	1,28% ▲	820	291	209.860
MERCATOR	70,00	-6,03% ▼	381	233	263.575
PETROL	275,00	0,73% ▲	1.769	351	573.733
POZAVAROVALNICA SAVA	9,910	-1,00% ▼	744	182	170.647
TELEKOM SLOVENIJE	133,00	-0,41% ▼	4.210	353	869.219
ZAVAROVALNICA TRIGLAV	22,100	-1,78% ▼	1.328	307	502.447
Skupaj			26.420	3.830	4.841.186

POVZETEK TRGOVANJA

	Promet v 000 EUR	Število poslov	Tržna kapitalizacija v 000 EUR (31.3.2014)	Število izdaj (31.3.2014)
TRG DELNIC	31.299	5.094	5.657.478	55
OBVEZNICE	7.431	175	13.212.100	48
ZAKLADNE MENICE	0	0	-	17
KOMERCIALNI ZAPISI	0	0	-	2
Skupaj	38.730	5.269	18.869.578	103

PROMET BORZNIH ČLANOV

Član	Promet v 000 EUR	Delež
ALTA INVEST	25.174	32,50%
PERSPEKTIVA BPD	9.402	12,14%
KBC SECURITIES	5.845	7,55%
ILIRIKA	5.660	7,31%
WOOD & COMPANY FINANCIAL SERVICES	4.660	6,02%
OSTALI	26.718	34,49%
Skupaj (20)	77.459	100,00%



Več informacij na <http://www.fkonferenca.si/>

NAJVEČJE SPREMEMBE VREDNOSTI DELNIC PRVE IN STANDARDNE KOTACIJE

Izdajatelj	Trgovalna koda	Tečaj na dan 31.3.2014	Mesečna sprememba	Sprememba od 31.12.2013	Sprememba od 31.3.2013	Kotacija
Povečanja						
ISTRABENZ	ITBG	1,203	1103,00% ▲	1221,98% ▲	145,51% ▲	Standardna kotacija
SAVA	SAVA	1,390	54,62% ▲	504,35% ▲	-69,33% ▼	Standardna kotacija
KOMPAS MTS	MTSG	8,200	32,26% ▲	9,33% ▲	2,50% ▲	Standardna kotacija
TERME ČATEŽ	TCRG	43,000	21,43% ▲	53,68% ▲	-59,62% ▼	Standardna kotacija
SALUS	SALR	314,80	21,08% ▲	35,75% ▲	61,44% ▲	Standardna kotacija
Zmanjšanja						
MLINOTEST	MAJG	3,500	-6,91% ▼	-8,14% ▼	59,09% ▲	Standardna kotacija
INTEREUROPA	IEKG	1,000	-6,54% ▼	127,27% ▲	99,60% ▲	Prva kotacija
MERCATOR	MELR	70,00	-6,03% ▼	-14,63% ▼	-38,11% ▼	Prva kotacija
LETRIKA	IALG	40,300	-4,07% ▼	38,97% ▲	137,06% ▲	Standardna kotacija
KRKA	KRKG	60,39	-2,83% ▼	0,65% ▲	30,24% ▲	Prva kotacija

NAJPROMETNEJŠI VREDNOSTNI PAPIRJI

Delnice	Trgovalna koda	Tečaj na dan 31.3.2014	Promet v 000 EUR	Število poslov	Tržna kapitalizacija v 000 EUR (31.3.2014)	Kotacija
KRKA	KRKG	60,39	15.592	1.611	2.139.383	Prva kotacija
TELEKOM SLOVENIJE	TLSG	133,00	4.210	353	869.219	Prva kotacija
LETRIKA	IALG	40,300	1.982	301	64.815	Standardna kotacija
Obveznice						
FACTOR BANKA 11. IZDAJA	FB11	90,00	2.155	5	10.617	Obveznice
ZAVAROVALNICA TRIGLAV 2. IZDAJA	ZT02	100,31	983	28	30.093	Obveznice
PETROL 2. IZDAJA	PET2	109,60	879	5	36.168	Obveznice

KAZALNIKI REDNIH DELNIC PRVE IN STANDARDNE KOTACIJE

Prva kotacija	Trgovalna koda	Tečaj / dobiček na delnico (P/E)	Dividendna donosnost	Tečaj / knjižna vrednost delnic (P/B)	Količnik letnega obrata tržne kapitalizacije	Beta
GORENJE	GRVG	1.311,42		0,18	0,10	0,41
INTEREUROPA	IEKG			0,05	0,13	-0,40
KRKA	KRKG	12,56	2,67%	1,69	0,07	0,71
MERCATOR	MELR			0,39	0,04	1,71
LUKA KOOPER	LKPG	20,03	1,13%	0,84	0,05	0,49
PETROL	PETG	10,37	3,64%	1,22	0,05	1,08
POZAVAROVALNICA SAVA	POSR	7,03		0,55	0,11	0,43
TELEKOM SLOVENIJE	TLSG	19,81	6,24%	1,07	0,05	1,09
ZAVAROVALNICA TRIGLAV	ZVTG	6,92	9,05%	0,88	0,07	1,17
Kazalniki prve kotacije		20,59	3,72%	1,03	0,06	
Standardna kotacija						
AERODROM LJUBLJANA	AELG	28,29	1,63%	1,18	0,08	0,14
DELO PRODAJA	DPRG	9,44	1,22%	0,24	0,002	-0,01
ISKRA AVTOELEKTRIKA	IALG	40,80	1,54%	1,51	0,16	0,28
ISTRABENZ	ITBG				0,003	4,74
KOMPAS MTS	MTSG	1,03	6,10%	0,09	0,001	-0,20
MLINOTEST	MAJG			0,35	0,16	-0,30
NIKA	NIKN			2,54	0,003	0,00
PIVOVARNA LAŠKO	PILR			0,61	0,05	0,41
SALUS	SALR	14,78	3,18%	0,70	0,08	0,02
SAVA	SAVA			0,27	0,02	3,02
TERME ČATEŽ	TCRG	21,12		0,16	0,01	0,07
UNIOR	UKIG			0,08	0,004	0,11
ŽITO	ZTOG	84,84	3,18%	0,48	0,18	0,25
Kazalniki standardne kotacije			1,48%	0,43	0,09	

Izračuni so opravljeni na podlagi revidiranih konsolidiranih računovodskih izkazov za leto 2012. Pri Petrolu, Niki, Salusu in Savi na podlagi izkazov 2013. Agregatni kazalniki so uteženi s tržno kapitalizacijo (nesolventna podjetja so izločena iz izračuna).

Tečaj / čisti dobiček na delnico = T/D = P/E (izločene rezerve za lastne deleže in lastne delnice, povprečno število izdanih delnic v zadnjem letu).

Dividendna donosnost = zadnja potrjena dividenda / tečaj.

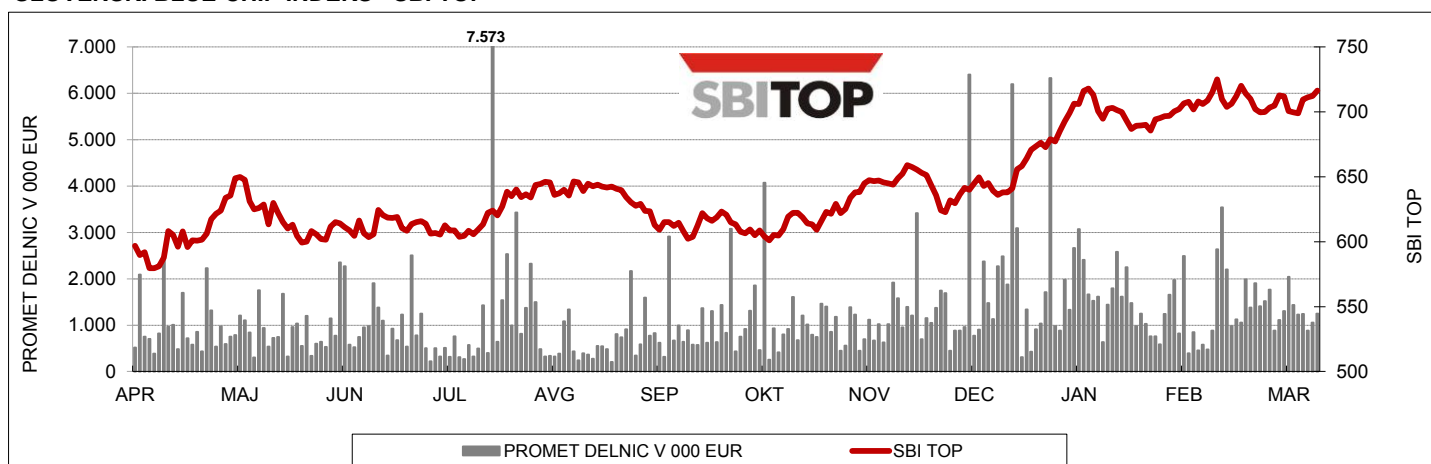
Tečaj / knjižna vrednost = P/B (izločene rezerve za lastne deleže in lastne delnice).

Kazalniki za Aerodrom Ljubljana so izračunani na podlagi vseh izdanih delnic (redne in prednostne).

Obrat tržne kapitalizacije meri promet v zadnjih dvanajstih mesecih v primerjavi s povprečno tržno kapitalizacijo (v tekočem mesecu, pred 6 in 12 meseci).

Kazalnik sistemskega tveganja beta je izračunan za zadnjih dvanajst mesecev in v primerjavi z indeksom SBITOP.

SLOVENSKI BLUE-CHIP INDEKS - SBI TOP



Vrednost na 31.3.2014 **716,49**

Abs. sprememba marec 2014	-8,65
Maks. vrednost marec 2014 (7.3.2014)	720,17
Min. vrednost marec 2014 (25.3.2014)	698,79

Mesečna donosnost	-1,19% ▼
Donosnost od 31.12.2013	9,28% ▲
Donosnost od 31.3.2013	20,80% ▲

Sestava SBITOP:

		Utež 31.3.2014	Tečaj v EUR (31.3.2014)
KRKA	KRKG	29,90%	60,39
PETROL	PETG	21,67%	275,00
TELEKOM SLOVENIJE	TLSG	18,76%	133,00
ZAVAROVALNICA TRIGLAV	ZVTG	10,84%	22,10
MERCATOR	MELR	5,69%	70,000
POZAVAROVALNICA SAVA	POSR	5,52%	9,910
LUKA KOPER	LKPG	4,53%	14,990
GORENJE	GRVG	3,09%	4,320

CEESEG Composite Index in EUR - CEESEG EUR



CEESEG je blagovna znamka WBAG.

Vrednost na 31.3.2014 **1.202,89**

Abs. sprememba marec 2014	-17,90
Maks. vrednost marec 2014 (6.3.2014)	1.212,66
Min. vrednost marec 2014 (14.3.2014)	1.133,84

Mesečna donosnost	-1,47% ▼
Donosnost od 31.12.2013	-0,66% ▼
Donosnost od 31.3.2013	3,00% ▲

Sestava CEESEG EUR (vključenih 54 delnic skupine CEESEG, prikaz prvih 15):

		Utež 31.3.2014	Tečaj v EUR (31.3.2014)
ERSTE GROUP BANK AG		9,87%	24,800
OMV AG		8,78%	32,935
CEZ		7,30%	20,815
VOESTALPINE AG		7,17%	31,905
ANDRITZ AG		6,08%	44,855
RAIFFEISEN BANK INTERNATIONAL AG		5,78%	24,200
IMMOFINANZ AG		5,63%	3,401
OTP BANK		4,44%	13,896
KOMERCNI BANKA		4,30%	173,52
VIENNA INSURANCE GROUP AG		3,73%	35,790
MOL		3,48%	40,823
TELEKOM AUSTRIA AG		3,13%	7,216
WIENERBERGER AG		2,66%	13,900
KRKA		2,44%	60,39
UNIQA INSURANCE GROUP AG		2,43%	9,635

PROMET PO TRGIH V 000 EUR

Leto 2013	Trg delnic			Trg investicijskih kuponov		Zakladne menice	Komerzialni zapisi	Povprečni dnevni promet	SKUPAJ	Verižni indeks rasti
	Prva kotacija	Standardna kotacija	Vstopna kotacija	Trg obveznic	Trg obveznic					
marec	40.223	582	300	193	5.466	4		2.338	46.769	203
april	19.975	519	346	255	8.189			1.394	29.284	63
maj	16.644	620	681	154	2.825		101	1.001	21.025	72
junij	18.827	557	2.411	91	4.952		103	1.418	26.941	128
julij	26.716	1.088	361	33	9.414		11	1.636	37.623	140
avgust	12.253	876	748	82	8.380		282	1.077	22.622	60
september	19.813	1.105	676	154	11.669			1.591	33.418	148
oktober	18.121	4.240	1.696	277	7.147		546	1.456	32.026	96
november	20.066	1.690	818	192	13.754		27	1.827	36.546	114
december	34.697	1.531	726	133	5.101		50	2.347	42.238	116
Skupaj 2013	274.969	14.128	10.291	1.771	86.079	4	4.518	1.586	391.760	
Leto 2014										
januar	32.494	3.854	1.889	11	8.482			2.124	46.731	111
februar	20.563	2.129	848		7.485		48	1.554	31.074	66
marec	26.420	3.435	1.444		7.431			1.844	38.730	125
Skupaj 2014	79.477	9.418	4.181	11	23.398	0	48	1.850	116.534	

TRŽNA KAPITALIZACIJA NA VSEH TRGIH V 000 EUR

Datum	Trg delnic			Trg investicijskih kuponov		Trg obveznic	SKUPAJ (delnice)	Verižni indeks rasti
	Prva kotacija	Standardna kotacija	Vstopna kotacija	Trg obveznic	Trg obveznic			
31. marec 2013	3.742.902	259.175	488.606	16.869	12.458.269	4.490.683	94	
30. april 2013	4.087.174	242.887	453.554	16.463	12.376.584	4.783.616	107	
31. maj 2013	4.057.091	237.505	492.639	16.353	12.324.861	4.787.235	100	
30. junij 2013	4.063.907	235.002	505.579	15.776	12.254.804	4.804.488	100	
31. julij 2013	4.373.325	234.145	470.767	15.970	12.218.254	5.078.236	106	
31. avgust 2013	4.325.496	249.258	469.275	15.675	12.207.049	5.044.029	99	
30. september 2013	4.278.364	242.522	437.910	15.172	12.184.460	4.958.796	98	
31. oktober 2013	4.378.597	248.033	451.576	15.106	12.101.041	5.078.205	102	
30. november 2013	4.423.851	260.492	450.004	15.267	12.064.588	5.134.347	101	
31. december 2013	4.487.491	234.914	450.705	13.848	13.956.274	5.173.109	101	
31. januar 2014	4.748.529	277.025	472.009		14.517.162	5.497.563	106	
28. februar 2014	4.923.959	307.955	482.831		14.555.606	5.714.746	104	
31. marec 2014	4.841.186	330.410	485.883		13.212.100	5.657.478	99	

ODMEVNEJŠI DOGODKI IN NOVICE

- V marcu 2013 so se cene življenjskih potrebščin v primerjavi s prejšnjim mesecem v povprečju zvišale za 0,8 %. Skupna letošnja rast cen je 0,6-odstotna enakem obdobju lani 2,0-odstotna).
- Referenčni tečaj Evropske centralne banke je 31. marca 2014 znašal 1 EUR= 1,3788 USD. Tečaj evra je v zadnjem mesecu padel za 0,2% glede na dola tekočem letu je tečaj evra apreciral za 7,7% glede na dolar.

SEZNAM BORZNIH ČLANOV

Borzni član	Telefon	Borzni član	Telefon
Abanka Vipava, d. d., Ljubljana	01 471 81 88	Moja delnica BPH, d. d., Ljubljana	01 433 11 55
ALTA Invest, d. d., Ljubljana	01 320 03 90	Nova Kreditna banka Maribor, d.d., Maribor	02 229 27 38
BKS BANK AG, Bančna podružnica, Ljubljana	01 589 09 26	Nova Ljubljanska banka, d. d., Ljubljana	01 476 52 07
Deželna banka Slovenije, d. d., Ljubljana	01 472 72 68	Perspektiva, borzno posredniška družba, d. d., Ljubljana	01 568 82 25
Erste Group Bank AG, Dunaj *	+43 50 100 83118	Probanka, d. d., Maribor	02 252 05 58
GBD Gorenjska borzno posredniška družba, d. d., Kranj	04 280 10 18	Raiffeisen Banka, d. d., Maribor	02 229 31 19
Gorenjska banka, d. d., Kranj	04 208 43 28	Raiffeisen Centrobank AG, Dunaj *	+43 1 51520 607
Hypo Alpe-Adria-Bank, d. d., Ljubljana	01 580 42 76	SKB banka, d. d., Ljubljana	01 471 50 82
Ilirika borzno posredniška hiša, d. d., Ljubljana	01 300 22 60	UniCredit Banka, d. d., Ljubljana	01 587 64 30
KBC Securities NV, Bruselj *	+32 2 429 13 04	WOOD & Company Financial Services, a.s.*	+420 222 096 287

* Borzni član z oddaljenim dostopom.