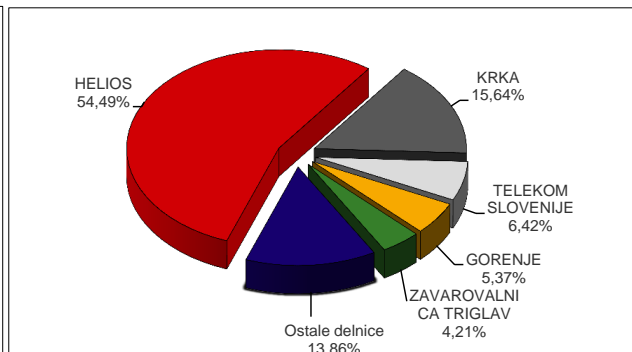
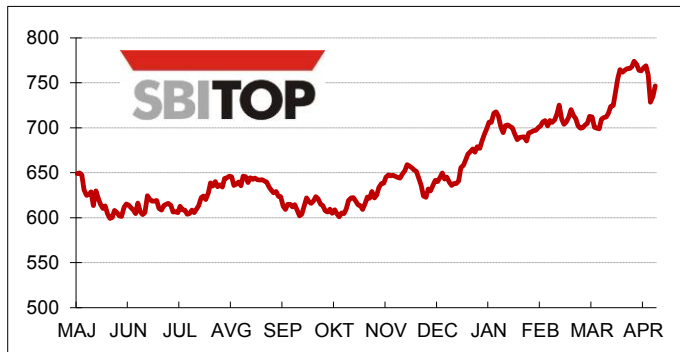


# Mesečno poročilo - april 2014



## Gibanje indeksa SBI TOP:

## Najprometnejše delnice:



## PRVA KOTACIJA

	Tečaj v EUR (30.4.2014)	Mesečna sprememba tečaja	Promet v 000 EUR	Število poslov	Tržna kapitalizacija v 000 EUR (30.4.2014)
GORENJE	5,300	22,69% ▲	4.557	534	117.153
INTEREUROPA	1,170	17,00% ▲	153	162	19.692
KRKA	63,55	5,23% ▲	13.264	1.465	2.251.330
LUKA KOPER	15,300	2,07% ▲	1.898	589	214.200
MERCATOR	75,50	7,86% ▲	466	255	284.285
PETROL	279,00	1,45% ▲	2.471	447	582.078
POZAVAROVALNICA SAVA	11,300	14,03% ▲	1.583	306	194.582
TELEKOM SLOVENIJE	132,00	-0,75% ▼	5.444	678	862.683
ZAVAROVALNICA TRIGLAV	22,990	4,03% ▲	3.568	459	522.681
<b>Skupaj</b>			<b>33.403</b>	<b>4.895</b>	<b>5.048.685</b>

## POVZETEK TRGOVANJA

	Promet v 000 EUR	Število poslov	Tržna kapitalizacija v 000 EUR (30.4.2014)	Število izdaj (30.4.2014)
TRG DELNIC	84.796	6.373	5.921.348	55
OBVEZNICE	5.547	124	15.201.775	50
ZAKLADNE MENICE	170	1	-	18
KOMERCIALNI ZAPISI	1.736	2	-	4
<b>Skupaj</b>	<b>92.249</b>	<b>6.500</b>	<b>21.123.123</b>	<b>105</b>

## PROMET BORZNIH ČLANOV

Član	Promet v 000 EUR	Delež
ALTA INVEST	69.949	37,91%
NOVA LJUBLJANSKA BANKA	32.745	17,75%
ABANKA VIPA	15.621	8,47%
PERSPEKTIVA BPD	13.059	7,08%
RAIFFEISEN BANKA	8.690	4,71%
OSTALI	44.433	24,08%
<b>Skupaj (19)</b>	<b>184.498</b>	<b>100,00%</b>



Več informacij na <http://www.fkonferenca.si/>



## NAJVEČJE SPREMEMBE VREDNOSTI DELNIC PRVE IN STANDARDNE KOTACIJE

Izdajatelj	Trgovalna koda	Tečaj na dan 30.4.2014	Mesečna sprememba	Sprememba od 31.12.2013	Sprememba od 30.4.2013	Kotacija
<b>Povečanja</b>						
ISTRABENZ	ITBG	2,000	66,25% ▲	2097,80% ▲	654,72% ▲	Standardna kotacija
GORENJE	GRVG	5,300	22,69% ▲	26,19% ▲	23,26% ▲	Prva kotacija
AERODROM LJUBLJANA	AELG	45,850	18,48% ▲	66,12% ▲	240,13% ▲	Standardna kotacija
INTEREUROPA	IEKG	1,170	17,00% ▲	165,91% ▲	118,69% ▲	Prva kotacija
PIVOVARNA LAŠKO	PILR	6,900	15,00% ▲	72,07% ▲	16,95% ▲	Standardna kotacija
<b>Zmanjšanja</b>						
DELO PRODAJA	DPRG	9,000	-35,25% ▼	-35,25% ▼	-35,71% ▼	Standardna kotacija
TELEKOM SLOVENIJE	TLSG	132,00	-0,75% ▼	8,60% ▲	40,43% ▲	Prva kotacija

## NAJPROMETNEJŠI VREDNOSTNI PAPIRJI

Delnice	Trgovalna koda	Tečaj na dan 30.4.2014	Promet v 000 EUR	Število poslov	Tržna kapitalizacija v 000 EUR (30.4.2014)	Kotacija
<b>Delnice</b>						
HELIOS	HDOG	512,00	46.209	74	142.564	Vstopna kotacija
KRKA	KRKG	63,55	13.264	1.465	2.251.330	Prva kotacija
TELEKOM SLOVENIJE	TLSG	132,000	5.444	678	862.683	Prva kotacija
<b>Obveznice</b>						
FACTOR BANKA 11. IZDAJA	FB11	90,00	2.116	6	10.617	Obveznice
REPUBLIKA SLOVENIJA 33. IZDAJA	RS33	125,00	683	1	103.600	Obveznice
SLOVENSKA ODŠKODNINSKA DRUŽBA 2.IZDAJA	SOS2E	102,10	672	43	301.098	Obveznice

## KAZALNIKI REDNIH DELNIC PRVE IN STANDARDNE KOTACIJE

	Trgovalna koda	Tečaj / dobiček na delnico (P/E)	Dividendna donosnost	Tečaj / knjižna vrednost delnic (P/B)	Količnik letnega obrata tržne kapitalizacije	Beta
<b>Prva kotacija</b>						
GORENJE	GRVG			0,22	0,14	0,45
INTEREUROPA	IEKG			0,06	0,10	-0,18
KRKA	KRKG	12,13	2,53%	1,66	0,07	0,82
MERCATOR	MELR			0,55	0,04	1,92
LUKA KOPER	LKPG	27,67	1,11%	0,83	0,06	0,88
PETROL	PETG	10,52	3,62%	1,24	0,05	0,92
POZAVAROVALNICA SAVA	POSR	6,21		0,44	0,12	0,45
TELEKOM SLOVENIJE	TLSG	16,34	6,29%	1,14	0,06	0,96
ZAVAROVALNICA TRIGLAV	ZVTG	7,51	8,70%	0,90	0,07	1,08
<b>Kazalniki prve kotacije</b>		<b>15,34</b>	<b>3,57%</b>	<b>1,08</b>	<b>0,06</b>	
<b>Standardna kotacija</b>						
AERODROM LJUBLJANA	AELG	33,51	1,37%	1,39	0,08	0,24
DELO PRODAJA	DPRG		1,89%	0,87	0,003	0,00
ISKRA AVTOELEKTRIKA	IALG	7,29	1,34%	1,44	0,17	0,41
ISTRABENZ	ITBG				0,005	4,71
KOMPAS MTS	MTSG	2,49	6,10%	0,09	0,000	-0,26
MLINOTEST	MAJG	11,34		0,35	0,15	-0,30
NIKA	NIKN			2,54	0,003	0,00
PIVOVARNA LAŠKO	PILR			1,23	0,06	0,88
SALUS	SALR	15,05	6,24%	0,72	0,08	0,04
SAVA	SAVA			0,28	0,02	2,49
TERME ČATEŽ	TCRG	114,15		0,18	0,01	0,13
UNIOR	UKIG			0,09	0,004	0,12
ŽITO	ZTOG	15,75	2,90%	0,49	0,19	0,40
<b>Kazalniki standardne kotacije</b>			<b>1,64%</b>	<b>0,51</b>	<b>0,10</b>	

Izračuni so opravljeni na podlagi revidiranih konsolidiranih računovodskih izkazov za leto 2013.

Agregatni kazalniki so uteženi s tržno kapitalizacijo (nesolventna podjetja so izločena iz izračuna).

Tečaj / čisti dobiček na delnico = T/D = P/E (izločene rezerve za lastne deleže in lastne delnice, povprečno število izdanih delnic v zadnjem letu).

Dividendna donosnost = zadnja potrjena dividenda / tečaj.

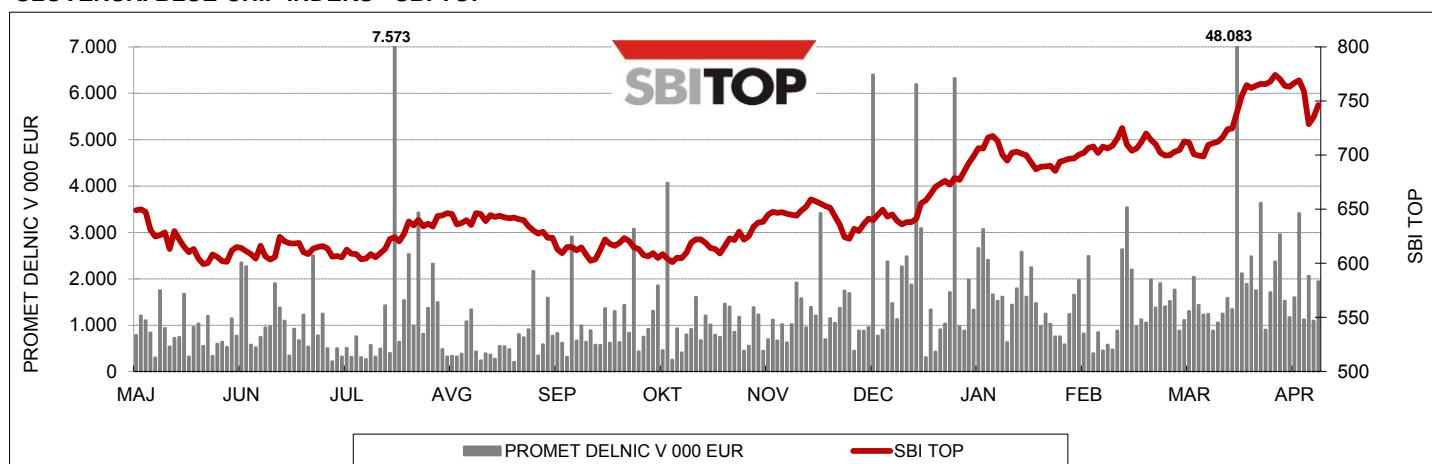
Tečaj / knjižna vrednost = P/B (izločene rezerve za lastne deleže in lastne delnice).

Kazalniki za Aerodrom Ljubljana so izračunani na podlagi vseh izdanih delnic (redne in prednostne).

Obrat tržne kapitalizacije meri promet v zadnjih dvanajstih mesecih v primerjavi s povprečno tržno kapitalizacijo (v tekočem mesecu, pred 6 in 12 meseci).

Kazalnik sistemskega tveganja beta je izračunan za zadnjih dvanajst mesecev in v primerjavi z indeksom SBITOP.

## SLOVENSKI BLUE-CHIP INDEKS - SBI TOP



**Vrednost na 30.4.2014** **746,52**

Abs. sprememba april 2014	30,03
Maks. vrednost april 2014 (15.4.2014)	774,18
Min. vrednost april 2014 (1.4.2014)	723,84

Mesečna donosnost	4,19% ▲
Donosnost od 31.12.2013	13,86% ▲
Donosnost od 30.4.2013	17,45% ▲

**Sestava SBITOP:** **Utež 30.4.2014** **Tečaj v EUR (30.4.2014)**

KRKA	KRKG	30,19%	63,55
PETROL	PETG	21,10%	279,00
TELEKOM SLOVENIJE	TLSG	17,87%	132,00
ZAVAROVALNICA TRIGLAV	ZVTG	10,83%	22,990
MERCATOR	MELR	5,89%	75,50
POZAVAROVALNICA SAVA	POSR	6,05%	11,300
LUKA KOPER	LKPG	4,44%	15,300
GORENJE	GRVG	3,64%	5,300

## CEESEG Composite Index in EUR - CEESEG EUR



CEESEG je blagovna znamka WBAG.

**Vrednost na 30.4.2014** **1.206,08**

Abs. sprememba april 2014	3,19
Maks. vrednost april 2014 (4.4.2014)	1.224,84
Min. vrednost april 2014 (15.4.2014)	1.174,70

Mesečna donosnost	0,27% ▲
Donosnost od 31.12.2013	-0,40% ▼
Donosnost od 30.4.2013	1,63% ▲

**Sestava CEESEG EUR (vključenih 54 delnic skupine CEESEG, prikaz prvih 15):** **Utež 30.4.2014** **Tečaj v EUR (30.4.2014)**

ERSTE GROUP BANK AG	9,72%	24,190
OMV AG	9,08%	33,715
CEZ	7,67%	21,662
VOESTALPINE AG	7,47%	32,900
ANDRITZ AG	6,12%	44,735
RAIFFEISEN BANK INTERNATIONAL AG	5,48%	22,750
IMMOFINANZ AG	4,47%	2,672
OTP BANK	4,42%	13,702
KOMERCNI BANKA	4,15%	166,01
VIENNA INSURANCE GROUP AG	4,05%	38,425
MOL	3,55%	41,325
TELEKOM AUSTRIA AG	3,13%	7,150
KRKA	2,59%	63,55
WIENERBERGER AG	2,59%	13,385
UNIQA INSURANCE GROUP AG	2,34%	9,200

## PROMET PO TRGIH V 000 EUR

Leto 2013	Trg delnic			Trg investicijskih kuponov		Zakladne menice	Komerčni zapisi	Povprečni dnevni promet	SKUPAJ	Verižni indeks rasti
	Prva kotacija	Standardna kotacija	Vstopna kotacija	Trg obveznic						
april	19.975	519	346	255	8.189			1.394	29.284	63
maj	16.644	620	681	154	2.825		101	1.001	21.025	72
junij	18.827	557	2.411	91	4.952		103	1.418	26.941	128
julij	26.716	1.088	361	33	9.414		11	1.636	37.623	140
avgust	12.253	876	748	82	8.380		282	1.077	22.622	60
september	19.813	1.105	676	154	11.669			1.591	33.418	148
oktober	18.121	4.240	1.696	277	7.147		546	1.456	32.026	96
november	20.066	1.690	818	192	13.754		27	1.827	36.546	114
december	34.697	1.531	726	133	5.101		50	2.347	42.238	116
<b>Skupaj 2013</b>	<b>274.969</b>	<b>14.128</b>	<b>10.291</b>	<b>1.771</b>	<b>86.079</b>	<b>4</b>	<b>4.518</b>	<b>1.586</b>	<b>391.760</b>	
<b>Leto 2014</b>										
januar	32.494	3.854	1.889	11	8.482			2.124	46.731	111
februar	20.563	2.129	848		7.485		48	1.554	31.074	66
marec	26.420	3.435	1.444		7.431			1.844	38.730	125
april	33.403	3.664	47.729		5.547	170	1.736	4.612	92.249	238
<b>Skupaj 2014</b>	<b>112.881</b>	<b>13.082</b>	<b>51.910</b>	<b>11</b>	<b>28.946</b>	<b>170</b>	<b>1.784</b>	<b>2.515</b>	<b>208.783</b>	

## TRŽNA KAPITALIZACIJA NA VSEH TRGIH V 000 EUR

Datum	Trg delnic			Trg investicijskih kuponov		Trg obveznic	SKUPAJ (delnice)	Verižni indeks rasti
	Prva kotacija	Standardna kotacija	Vstopna kotacija					
30. april 2013	4.087.174	242.887	453.554	16.463	12.376.584	4.783.616	107	
31. maj 2013	4.057.091	237.505	492.639	16.353	12.324.861	4.787.235	100	
30. junij 2013	4.063.907	235.002	505.579	15.776	12.254.804	4.804.488	100	
31. julij 2013	4.373.325	234.145	470.767	15.970	12.218.254	5.078.236	106	
31. avgust 2013	4.325.496	249.258	469.275	15.675	12.207.049	5.044.029	99	
30. september 2013	4.278.364	242.522	437.910	15.172	12.184.460	4.958.796	98	
31. oktober 2013	4.378.597	248.033	451.576	15.106	12.101.041	5.078.205	102	
30. november 2013	4.423.851	260.492	450.004	15.267	12.064.588	5.134.347	101	
31. december 2013	4.487.491	234.914	450.705	13.848	13.956.274	5.173.109	101	
31. januar 2014	4.748.529	277.025	472.009		14.517.162	5.497.563	106	
28. februar 2014	4.923.959	307.955	482.831		14.555.606	5.714.746	104	
31. marec 2014	4.841.186	330.410	485.883		13.212.100	5.657.478	99	
30. april 2014	5.048.685	370.721	501.942		15.201.775	5.921.348	105	

## ODMEVNEJŠI DOGODKI IN NOVICE

- V aprilu 2013 so se cene življenjskih potrebščin v primerjavi s prejšnjim mesecem v povprečju zvišale za 0,5 %. Skupna letošnja rast cen je 0,4-odstotna (v enakem obdobju lani 1,5-odstotna).
- Referenčni tečaj Evropske centralne banke je 30. aprila 2014 znašal 1 EUR= 1,385 USD. Tečaj evra je v zadnjem mesecu zrasel za 0,4% glede na dolar, v tekočem letu je tečaj evra apreciral za 6,0% glede na dolar.

## SEZNAM BORZNIH ČLANOV

Borzni član	Telefon	Borzni član	Telefon
Abanka Vipava, d. d., Ljubljana	01 471 81 88	Moja delnica BPH, d. d., Ljubljana	01 433 11 55
ALTA Invest, d. d., Ljubljana	01 320 03 90	Nova Kreditna banka Maribor, d.d., Maribor	02 229 27 38
BKS BANK AG, Bančna podružnica, Ljubljana	01 589 09 26	Nova Ljubljanska banka, d. d., Ljubljana	01 476 52 07
Deželna banka Slovenije, d. d., Ljubljana	01 472 72 68	Perspektiva, borzno posredniška družba, d. d., Ljubljana	01 568 82 25
Erste Group Bank AG, Dunaj *	+43 50 100 83118	Probanka, d. d., Maribor	02 252 05 58
GBD Gorenjska borzno posredniška družba, d. d., Kranj	04 280 10 18	Raiffeisen Banka, d. d., Maribor	02 229 31 19
Gorenjska banka, d. d., Kranj	04 208 43 28	Raiffeisen Centrobank AG, Dunaj *	+43 1 51520 607
Hypo Alpe-Adria-Bank, d. d., Ljubljana	01 580 42 76	SKB banka, d. d., Ljubljana	01 471 50 82
Ilirika borzno posredniška hiša, d. d., Ljubljana	01 300 22 60	WOOD & Company Financial Services, a.s.*	+420 222 096 287
KBC Securities NV, Bruselj *	+32 2 429 13 04		

\* Borzni član z oddaljenim dostopom.