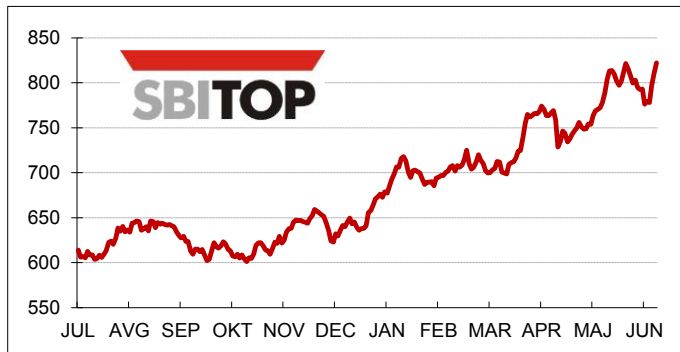


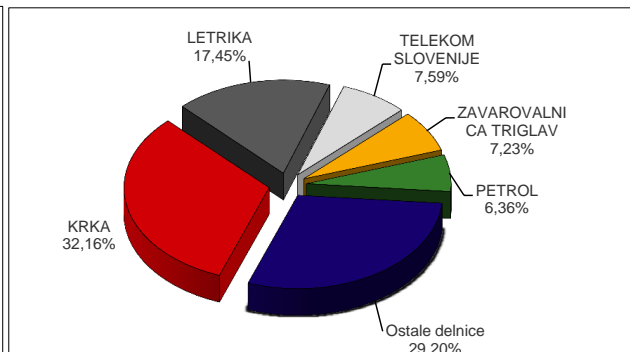
Mesečno poročilo - junij 2014



Gibanje indeksa SBI TOP:



Najprometnejše delnice:



PRVA KOTACIJA

	Tečaj v EUR (30.6.2014)	Mesečna sprememba tečaja	Promet v 000 EUR	Število poslov	Tržna kapitalizacija v 000 EUR (30.6.2014)
GORENJE	5,400	-0,37% ▼	1.077	351	119.364
INTEREUROPA	1,052	9,70% ▲	163	169	17.706
KRKA	70,00	2,19% ▲	10.836	1.221	2.479.828
LUKA KOPER	24,000	13,74% ▲	2.064	470	336.000
MERCATOR	83,00	10,23% ▲	1.142	428	312.525
PETROL	280,00	-1,75% ▼	2.143	336	584.164
POZAVAROVALNICA SAVA	13,385	11,54% ▲	347	124	230.485
TELEKOM SLOVENIJE	149,00	-2,26% ▼	2.556	399	973.786
ZAVAROVALNICA TRIGLAV	23,780	-7,11% ▼	2.437	568	540.642
Skupaj			22.765	4.066	5.594.501

POVZETEK TRGOVANJA

	Promet v 000 EUR	Število poslov	Tržna kapitalizacija v 000 EUR (30.6.2014)	Število izdaj (30.6.2014)
TRG DELNIC	33.691	5.394	6.555.723	55
OBVEZNICE	9.774	58	15.291.602	48
ZAKLADNE MENICE	0	0	-	18
KOMERCIALNI ZAPISI	199	2	-	4
Skupaj	43.664	5.454	21.847.325	103

PROMET BORZNIH ČLANOV

Član	Promet v 000 EUR	Delež
ALTA INVEST	16.157	18,50%
PERSPEKTIVA	15.000	17,18%
ILIRIKA	13.100	15,00%
GBD GORENJSKA BORZNOPOSREDNIŠKA DRUŽBA	7.191	8,23%
WOOD & COMPANY FINANCIAL SERVICES	6.795	7,78%
OSTALI	29.084	33,30%
Skupaj (18)	87.327	100,00%

Več informacij na www.ljse.si



NAJVEČJE SPREMEMBE VREDNOSTI DELNIC PRVE IN STANDARDNE KOTACIJE

Izdajatelj	Trgovalna koda	Tečaj na dan 30.6.2014	Mesečna sprememba	Sprememba od 31.12.2013	Sprememba od 30.6.2013	Kotacija
Povečanja						
PIVOVARNA LAŠKO	PILR	11,780	43,66% ▲	193,77% ▲	150,64% ▲	Standardna kotacija
LETRIKA	IALG	65,00	22,64% ▲	124,14% ▲	271,43% ▲	Standardna kotacija
AERODROM LJUBLJANA	AELG	43,800	15,11% ▲	58,70% ▲	150,29% ▲	Standardna kotacija
LUKA KOPER	LKPG	24,000	13,74% ▲	155,32% ▲	166,67% ▲	Prva kotacija
POZAVAROVALNICA SAVA	POSR	13,385	11,54% ▲	64,46% ▲	78,47% ▲	Prva kotacija
Zmanjšanja						
ISTRABENZ	ITBG	0,770	-23,00% ▼	746,15% ▲	92,50% ▲	Standardna kotacija
TERME ČATEŽ	TCRG	38,000	-15,56% ▼	35,81% ▲	-59,14% ▼	Standardna kotacija
ZAVAROVALNICA TRIGLAV	ZVTG	23,780	-7,11% ▼	25,16% ▲	33,60% ▲	Prva kotacija
TELEKOM SLOVENIJE	TLSG	149,00	-2,26% ▼	22,58% ▲	43,27% ▲	Prva kotacija
PETROL	PETG	280,00	-1,75% ▼	28,44% ▲	33,33% ▲	Prva kotacija

NAJPROMETNEJŠI VREDNOSTNI PAPIRJI

Delnice	Trgovalna koda	Tečaj na dan 30.6.2014	Promet v 000 EUR	Število poslov	Tržna kapitalizacija v 000 EUR (30.6.2014)	Kotacija
KRKA	KRKG	70,00	10.836	1.221	2.479.828	Prva kotacija
LETRIKA	IALG	65,00	5.881	299	104.540	Standardna kotacija
TELEKOM SLOVENIJE	TLSG	149,00	2.556	399	973.786	Prva kotacija
Obveznice						
SLOVENSKA ODŠKODNINSKA DRUŽBA 2. IZDAJA	SOS2E	104,00	8.765	29	250.430	Obveznice
PETROL 3. IZDAJA	PET3	109,40	567	4	32.993	Obveznice
BANKA CELJE 13. IZDAJA	BCE13	100,00	311	7	40.000	Obveznice

KAZALNIKI REDNIH DELNIC PRVE IN STANDARDNE KOTACIJE

	Trgovalna koda	Tečaj / dobiček na delnico (P/E)	Dividendna donosnost	Tečaj / knjižna vrednost delnic (P/B)	Količnik letnega obrata tržne kapitalizacije	Beta
Prva kotacija						
GORENJE	GRVG			0,23	0,16	0,49
INTEREUROPA	IEKG			0,06	0,14	0,39
KRKA	KRKG	13,36	2,30%	1,82	0,07	0,91
LUKA KOPER	LKPG	43,41	0,71%	1,30	0,06	1,15
MERCATOR	MELR			0,60	0,03	1,81
PETROL	PETG	10,56	3,61%	1,25	0,06	0,80
POZAVAROVALNICA SAVA	POSR	7,36		0,53	0,09	0,70
TELEKOM SLOVENIJE	TLSG	18,44	6,71%	1,28	0,05	1,06
ZAVAROVALNICA TRIGLAV	ZVTG	7,77	7,15%	0,93	0,09	1,00
Kazalniki prve kotacije		17,00	3,30%	1,20	0,07	
Standardna kotacija						
AERODROM LJUBLJANA	AELG	32,01	20,91%	1,33	0,13	0,35
DELO PRODAJA	DPRG		1,89%	0,87	0,003	0,00
ISKRA AVTOELEKTRIKA	IALG	10,24	0,95%	2,03	0,26	0,41
ISTRABENZ	ITBG				0,010	3,30
KOMPAS MTS	MTSG	2,49	6,10%	0,09	0,000	-0,12
MLINOTEST	MAJG	13,32		0,41	0,14	-0,39
NIKA	NIKN			2,66	0,003	0,01
PIVOVARNA LAŠKO	PILR			2,10	0,07	0,94
SALUS	SALR	14,83	6,33%	0,71	0,08	0,26
SAVA	SAVA			0,13	0,04	2,88
TERME ČATEŽ	TCRG	94,29		0,15	0,01	0,19
UNIOR	UKIG			0,14	0,003	-0,06
ŽITO	ZTOG	16,67	2,74%	0,51	0,21	0,35
Kazalniki standardne kotacije			5,22%	0,60	0,13	

Izračuni so opravljeni na podlagi revidiranih konsolidiranih računovodskih izkazov za leto 2013.

Agregatni kazalniki so uteženi s tržno kapitalizacijo (nesolventna podjetja so izločena iz izračuna).

Tečaj / čisti dobiček na delnico = T/D = P/E (izločene rezerve za lastne deleže in lastne delnice, povprečno število izdanih delnic v zadnjem letu).

Dividendna donosnost = zadnja potrjena dividenda / tečaj.

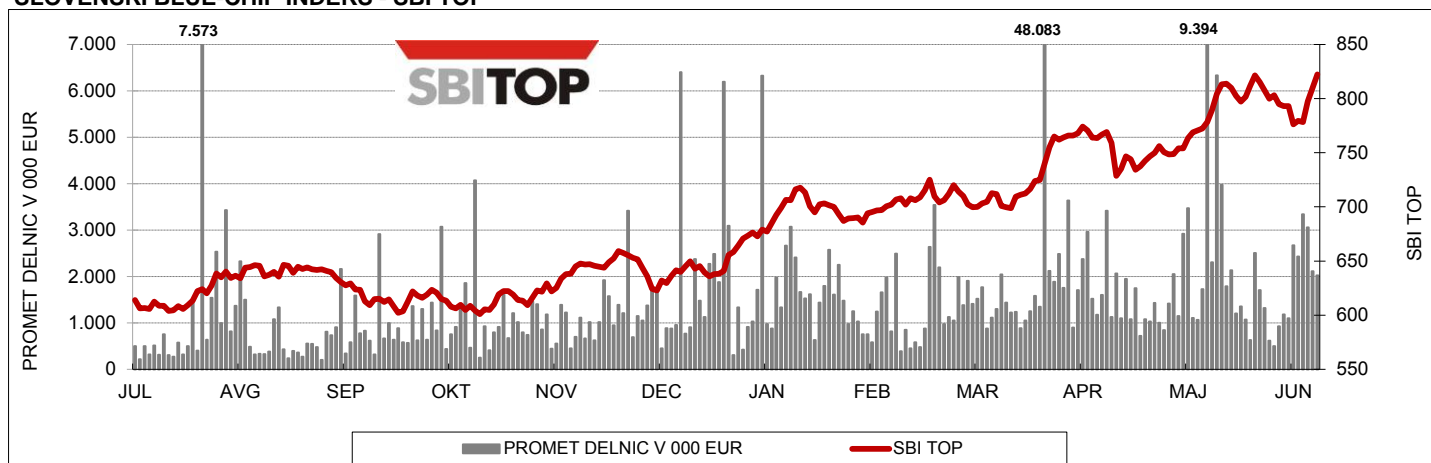
Tečaj / knjižna vrednost = P/B (izločene rezerve za lastne deleže in lastne delnice).

Kazalniki za Aerodrom Ljubljana so izračunani na podlagi vseh izdanih delnic (redne in prednostne).

Obrat tržne kapitalizacije meri promet v zadnjih dvanajstih mesecih v primerjavi s povprečno tržno kapitalizacijo (v tekočem mesecu, pred 6 in 12 meseci).

Kazalnik sistemskega tveganja beta je izračunan za zadnjih dvanajst mesecev in v primerjavi z indeksom SBITOP.

SLOVENSKI BLUE-CHIP INDEKS - SBI TOP



Vrednost na 30.6.2014

822,14

Abs. sprememba junij 2014	9,00
Maks. vrednost junij 2014 (30.6.2014)	822,14
Min. vrednost junij 2014 (20.6.2014)	776,18

Mesečna donosnost	1,10% ▲
Donosnost od 31.12.2013	25,39% ▲
Donosnost od 30.6.2013	33,49% ▲

Sestava SBITOP:

		Utež 30.6.2014	Tečaj v EUR (30.6.2014)
KRKA	KRKG	29,05%	70,00
PETROL	PETG	19,55%	280,00
TELEKOM SLOVENIJE	TLSG	18,62%	149,00
ZAVAROVALNICA TRIGLAV	ZVTG	10,34%	23,780
MERCATOR	MELR	5,98%	83,00
POZAVAROVALNICA SAVA	POSR	6,61%	13,385
LUKA KOPER	LKPG	6,43%	24,000
GORENJE	GRVG	3,42%	5,400

CEESEG Composite Index in EUR - CEESEG EUR



CEESEG je blagovna znamka WBAG.

Vrednost na 30.6.2014

1.209,49

Abs. sprememba junij 2014	-14,20
Maks. vrednost junij 2014 (10.6.2014)	1.241,85
Min. vrednost junij 2014 (26.6.2014)	1.206,12

Mesečna donosnost	-1,16% ▼
Donosnost od 31.12.2013	-0,12% ▼
Donosnost od 30.6.2013	8,66% ▲

Sestava CEESEG EUR (vključenih 53 delnic skupine CEESEG, prikaz prvih 15):

		Utež 30.6.2014	Tečaj v EUR (30.6.2014)
ERSTE GROUP BANK AG		9,35%	23,620
OMV AG		8,88%	33,000
VOESTALPINE AG		7,88%	34,755
CEZ		7,80%	22,040
ANDRITZ AG		5,77%	42,205
RAIFFEISEN BANK INTERNATIONAL AG		5,62%	23,315
OTP BANK		4,53%	14,048
IMMOFINANZ AG		4,31%	2,580
KOMERCNI BANKA		4,20%	167,94
VIENNA INSURANCE GROUP AG		4,11%	39,090
MOL		3,36%	39,094
KRKA		2,85%	70,00
TELEKOM AUSTRIA AG		2,60%	7,140
RICHTER GEDEON		2,58%	14,022
UNIQA INSURANCE GROUP AG		2,38%	9,388

PROMET PO TRGIH V 000 EUR

Leto 2013	Trg delnic			Trg investicijskih kuponov		Zakladne menice	Komerzialni zapisi	Povprečni dnevni promet	SKUPAJ	Verižni indeksi rasti
	Prva kotacija	Standardna kotacija	Vstopna kotacija	Trg obveznic	Trg obveznic					
junij	18.827	557	2.411	91	4.952		103	1.418	26.941	128
julij	26.716	1.088	361	33	9.414		11	1.636	37.623	140
avgust	12.253	876	748	82	8.380		282	1.077	22.622	60
september	19.813	1.105	676	154	11.669			1.591	33.418	148
oktober	18.121	4.240	1.696	277	7.147		546	1.456	32.026	96
november	20.066	1.690	818	192	13.754		27	1.827	36.546	114
december	34.697	1.531	726	133	5.101		50	2.347	42.238	116
Skupaj 2013	274.969	14.128	10.291	1.771	86.079	4	4.518	1.586	391.760	
Leto 2014										
januar	32.494	3.854	1.889	11	8.482			2.124	46.731	111
februar	20.563	2.129	848		7.485		48	1.554	31.074	66
marec	26.420	3.435	1.444		7.431			1.844	38.730	125
april	33.403	3.664	47.729		5.547	170	1.736	4.612	92.249	238
maj	38.297	4.553	3.022		4.413		50	2.517	50.335	55
junij	22.765	8.607	2.319		9.774		199	2.183	43.664	87
Skupaj 2014	173.943	26.242	57.251	11	43.133	170	2.033	2.462	302.782	

TRŽNA KAPITALIZACIJA NA VSEH TRGIH V 000 EUR

Datum	Trg delnic			Trg investicijskih kuponov		Trg obveznic	SKUPAJ (delnice)	Verižni indeksi rasti
	Prva kotacija	Standardna kotacija	Vstopna kotacija	Trg obveznic	Trg obveznic			
30. junij 2013	4.063.907	235.002	505.579	15.776	12.254.804	4.804.488	100	
31. julij 2013	4.373.325	234.145	470.767	15.970	12.218.254	5.078.236	106	
31. avgust 2013	4.325.496	249.258	469.275	15.675	12.207.049	5.044.029	99	
30. september 2013	4.278.364	242.522	437.910	15.172	12.184.460	4.958.796	98	
31. oktober 2013	4.378.597	248.033	451.576	15.106	12.101.041	5.078.205	102	
30. november 2013	4.423.851	260.492	450.004	15.267	12.064.588	5.134.347	101	
31. december 2013	4.487.491	234.914	450.705	13.848	13.956.274	5.173.109	101	
31. januar 2014	4.748.529	277.025	472.009		14.517.162	5.497.563	106	
28. februar 2014	4.923.959	307.955	482.831		14.555.606	5.714.746	104	
31. marec 2014	4.841.186	330.410	485.883		13.212.100	5.657.478	99	
30. april 2014	5.048.685	370.721	501.942		15.201.775	5.921.348	105	
31. maj 2014	5.521.153	378.632	518.767		15.307.082	6.418.552	108	
30. junij 2014	5.594.501	433.508	527.715		15.291.602	6.555.724	102	

ODMEVNEJŠI DOGODKI IN NOVICE

- V juniju 2014 so se cene življenjskih potrebščin v primerjavi s prejšnjim mesecem v povprečju zvišale za 0,1 %. Skupna letošnja rast cen je 0,8-odstotna (v enakem obdobju lani 1,9-odstotna).
- Referenčni tečaj Evropske centralne banke je 30. junija 2014 znašal 1 EUR= 1,3658 USD. Tečaj evra je v zadnjem mesecu zrastlel za 0,4% glede na dolar, v tekočem letu je tečaj evra appreciral za 4,4% glede na dolar.

SEZNAM BORZNIH ČLANOV

Borzni član	Telefon	Borzni član	Telefon
Abanka Vipava, d. d., Ljubljana	01 471 81 88	KBC Securities NV, Bruselj *	+32 2 429 13 04
ALTA Invest, d. d., Ljubljana	01 320 03 90	Moja delnica BPH, d. d., Ljubljana	01 433 11 55
BKS BANK AG, Bančna podružnica, Ljubljana	01 589 09 26	Nova Kreditna banka Maribor, d.d., Maribor	02 229 27 38
Deželna banka Slovenije, d. d., Ljubljana	01 472 72 68	Nova Ljubljanska banka, d. d., Ljubljana	01 476 52 07
Erste Group Bank AG, Dunaj *	+43 50 100 83118	Perspektiva, borzno posredniška družba, d. d., Ljubljana	01 568 82 25
GBD Gorenjska borzno posredniška družba, d. d., Kranj	04 280 10 18	Raiffeisen Banka, d. d., Maribor	02 229 31 19
Gorenjska banka, d. d., Kranj	04 208 43 28	Raiffeisen Centrobank AG, Dunaj *	+43 1 51520 607
Hypo Alpe-Adria-Bank, d. d., Ljubljana	01 580 42 76	SKB banka, d. d., Ljubljana	01 471 50 82
Illirika borzno posredniška hiša, d. d., Ljubljana	01 300 22 60	WOOD & Company Financial Services, a.s.*	+420 222 096 287

* Borzni član z oddaljenim dostopom.