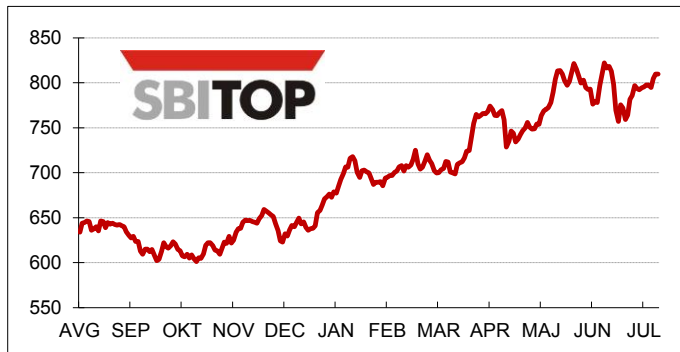


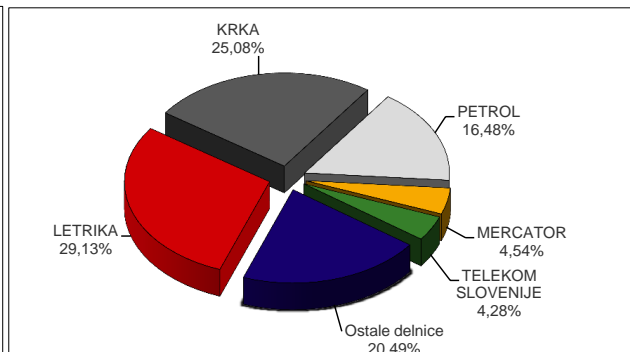
# Mesečno poročilo - julij 2014



Gibanje indeksa SBI TOP:



Najprometnejše delnice:



## PRVA KOTACIJA

	Tečaj v EUR (31.7.2014)	Mesečna sprememba tečaja	Promet v 000 EUR	Število poslov	Tržna kapitalizacija v 000 EUR (31.7.2014)
GORENJE	5,990	10,93% ▲	3.550	686	140.283
INTEREUROPA	1,169	11,12% ▲	157	180	19.675
KRKA	65,55	-6,36% ▼	21.389	1.932	2.322.182
LUKA KOPER	24,000	0,00%	2.698	468	336.000
MERCATOR	84,50	1,81% ▲	3.871	852	318.173
PETROL	287,00	2,50% ▲	14.059	445	598.768
POZAVAROVALNICA SAVA	14,400	7,58% ▲	1.617	296	247.963
TELEKOM SLOVENIJE	139,90	-6,11% ▼	3.653	696	914.313
ZAVAROVALNICA TRIGLAV	23,810	0,13% ▲	1.480	391	541.324
<b>Skupaj</b>			<b>52.474</b>	<b>5.946</b>	<b>5.438.683</b>

## POVZETEK TRGOVANJA

	Promet v 000 EUR	Število poslov	Tržna kapitalizacija v 000 EUR (31.7.2014)	Število izdaj (31.7.2014)
TRG DELNIC	85.296	8.033	6.461.560	55
OBVEZNICE	3.172	60	15.452.087	48
ZAKLADNE MENICE	0	0	-	20
KOMERCIALNI ZAPISI	0	0	-	4
<b>Skupaj</b>	<b>88.468</b>	<b>8.093</b>	<b>21.913.647</b>	<b>103</b>

## PROMET BORZNIH ČLANOV

Član	Promet v 000 EUR	Delež
NOVA KBM	39.617	22,39%
ALTA INVEST	35.338	19,97%
ILIRIKA	28.997	16,39%
HYPO ALPE-ADRIA-BANK	14.504	8,20%
PERSPEKTIVA	11.611	6,56%
OSTALI	46.871	26,49%
<b>Skupaj (18)</b>	<b>176.937</b>	<b>100,00%</b>

**Več informacij na [www.ljse.si](http://www.ljse.si)**



## NAJVEČJE SPREMEMBE VREDNOSTI DELNIC PRVE IN STANDARDNE KOTACIJE

Izdajatelj	Trgovalna koda	Tečaj na dan 31.7.2014	Mesečna sprememba	Sprememba od 31.12.2013	Sprememba od 31.7.2013	Kotacija
<b>Povečanja</b>						
ISTRABENZ	ITBG	1,100	42,86% ▲	1108,79% ▲	447,26% ▲	Standardna kotacija
PIVOVARNA LAŠKO	PILR	14,30	21,39% ▲	256,61% ▲	204,26% ▲	Standardna kotacija
AERODROM LJUBLJANA	AELG	52,100	18,95% ▲	88,77% ▲	160,50% ▲	Standardna kotacija
SALUS	SALR	367,000	16,14% ▲	58,26% ▲	69,12% ▲	Standardna kotacija
TERME ČATEŽ	TCRG	42,900	12,89% ▲	53,32% ▲	-38,71% ▼	Standardna kotacija
<b>Zmanjšanja</b>						
KRKA	KRKG	65,550	-6,36% ▼	9,25% ▲	21,39% ▲	Prva kotacija
TELEKOM SLOVENIJE	TLSG	139,900	-6,11% ▼	15,10% ▲	27,18% ▲	Prva kotacija

## NAJPROMETNEJŠI VREDNOSTNI PAPIRJI

Delnice	Trgovalna koda	Tečaj na dan 31.7.2014	Promet v 000 EUR	Število poslov	Tržna kapitalizacija v 000 EUR (31.7.2014)	Kotacija
<b>Delnice</b>						
LETRIKA	IALG	65,51	24.851	161	105.361	Standardna kotacija
KRKA	KRKG	65,55	21.389	1.932	2.322.182	Prva kotacija
PETROL	PETG	287,00	14.059	445	598.768	Prva kotacija
<b>Obveznice</b>						
SLOVENSKA ODŠKODNINSKA DRUŽBA 2.IZDAJA	SOS2E	103,23	2.021	27	248.596	Obveznice
KD HOLDING 2. IZDAJA	KDH2	86,00	786	3	34.400	Obveznice
KD GROUP 3. IZDAJA	KDH3	98,90	267	13	4.255	Obveznice

## KAZALNIKI REDNIH DELNIC PRVE IN STANDARDNE KOTACIJE

	Trgovalna koda	Tečaj / dobiček na delnico (P/E)	Dividendna donosnost	Tečaj / knjižna vrednost delnic (P/B)	Količnik letnega obrata tržne kapitalizacije	Beta
<b>Prva kotacija</b>						
GORENJE	GRVG			0,25	0,17	0,16
INTEREUROPA	IEKG			0,06	0,10	0,04
KRKA	KRKG	12,51	3,20%	1,71	0,07	0,14
LUKA KOPER	LKPG	43,41	0,67%	1,30	0,06	0,23
MERCATOR	MELR			0,62	0,04	0,12
PETROL	PETG	10,82	3,52%	1,28	0,08	0,17
POZAVAROVALNICA SAVA	POSR	7,92		0,57	0,07	0,23
TELEKOM SLOVENIJE	TLSG	17,32	7,15%	1,20	0,05	0,27
ZAVAROVALNICA TRIGLAV	ZVTG	7,78	7,14%	0,94	0,09	0,17
<b>Kazalniki prve kotacije</b>		<b>16,53</b>	<b>3,75%</b>	<b>1,16</b>	<b>0,07</b>	
<b>Standardna kotacija</b>						
AERODROM LJUBLJANA	AELG	38,08	17,58%	1,59	0,11	0,07
DELO PRODAJA	DPRG		1,89%	0,87	0,003	0,00
ISKRA AVTOELEKTRIKA	IALG	10,32	0,95%	2,04	0,64	0,03
ISTRABENZ	ITBG				0,011	0,04
KOMPAS MTS	MTSG	2,49	6,10%	0,09	0,000	-0,01
MLINOTEST	MAJG	13,32		0,41	0,14	-0,03
NIKA	NIKN			2,66	0,003	0,00
PIVOVARNA LAŠKO	PILR			2,55	0,09	0,17
SALUS	SALR	17,23	5,45%	0,82	0,08	0,00
SAVA	SAVA			0,14	0,04	-0,03
TERME ČATEŽ	TCRG	106,45		0,17	0,00	0,06
UNIOR	UKIG			0,14	0,004	-0,02
ŽITO	ZTOG	17,58	2,60%	0,54	0,20	0,09
<b>Kazalniki standardne kotacije</b>			<b>4,67%</b>	<b>0,67</b>	<b>0,21</b>	

Izračuni so opravljeni na podlagi revidiranih konsolidiranih računovodskih izkazov za leto 2013.

Agregatni kazalniki so uteženi s tržno kapitalizacijo (nesolventna podjetja so izločena iz izračuna).

Tečaj / čisti dobiček na delnico = T/D = P/E (izločene rezerve za lastne deleže in lastne delnice, povprečno število izdanih delnic v zadnjem letu).

Dividendna donosnost = zadnja potrjena dividenda / tečaj.

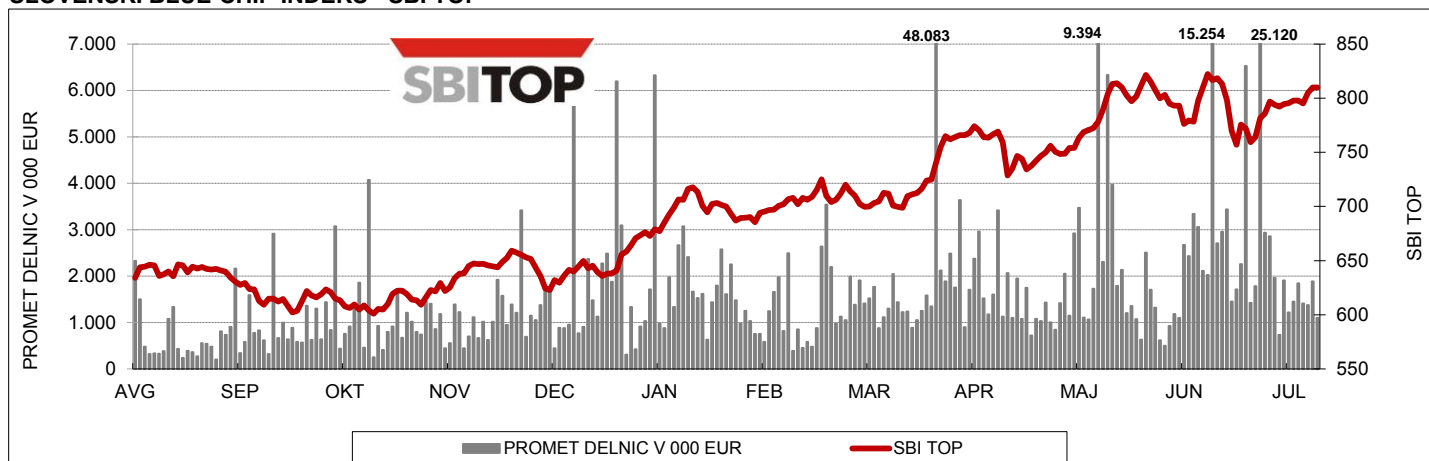
Tečaj / knjižna vrednost = P/B (izločene rezerve za lastne deleže in lastne delnice).

Kazalniki za Aerodrom Ljubljana so izračunani na podlagi vseh izdanih delnic (redne in prednostne).

Obrat tržne kapitalizacije meri promet v zadnjih dvanajstih mesecih v primerjavi s povprečno tržno kapitalizacijo (v tekočem mesecu, pred 6 in 12 meseci).

Kazalnik sistemskega tveganja beta je izračunan za zadnjih dvanajst mesecev in v primerjavi z indeksom SBITOP.

## SLOVENSKI BLUE-CHIP INDEKS - SBI TOP



**Vrednost na 31.7.2014** **809,82**

Abs. sprememba julij 2014	-12,32
Maks. vrednost julij 2014 (2.7.2014)	818,29
Min. vrednost julij 2014 (8.7.2014)	756,96

Mesečna donosnost	-1,50% ▼
Donosnost od 31.12.2013	23,51% ▲
Donosnost od 31.7.2013	27,73% ▲

Sestava SBITOP:		Utež 31.7.2014	Tečaj v EUR (31.7.2014)
KRKA	KRKG	27,62%	65,55
PETROL	PETG	20,34%	287,00
TELEKOM SLOVENIJE	TLSG	17,75%	139,90
ZAVAROVALNICA TRIGLAV	ZVTG	10,51%	23,810
MERCATOR	MELR	6,18%	84,50
POZAVAROVALNICA SAVA	POSR	7,22%	14,400
LUKA KOPER	LKPG	6,52%	24,000
GORENJE	GRVG	3,86%	5,990

## CEESEG Composite Index in EUR - CEESEG EUR



CEESEG je blagovna znamka WBAG.

**Vrednost na 31.7.2014** **1.133,32**

Abs. sprememba julij 2014	-76,17
Maks. vrednost julij 2014 (7.7.2014)	1.216,33
Min. vrednost julij 2014 (31.7.2014)	1.133,32

Mesečna donosnost	-6,30% ▼
Donosnost od 31.12.2013	-6,41% ▼
Donosnost od 31.7.2013	-0,75% ▼

Sestava CEESEG EUR (vključenih 53 delnic skupine CEESEG, prikaz prvih 15):		Utež 31.7.2014	Tečaj v EUR (31.7.2014)
OMV AG		8,63%	30,060
ERSTE GROUP BANK AG		8,13%	19,255
CEZ		8,01%	21,218
VOESTALPINE AG		7,98%	32,960
ANDRITZ AG		5,91%	40,500
RAIFFEISEN BANK INTERNATIONAL AG		5,29%	20,590
OTP BANK		4,46%	12,965
KOMERCNI BANKA		4,34%	162,59
IMMOFINANZ AG		4,22%	2,365
VIENNA INSURANCE GROUP AG		4,18%	37,180
MOL		3,31%	36,095
KRKA		2,85%	65,55
TELEKOM AUSTRIA AG		2,78%	7,150
UNIQA INSURANCE GROUP AG		2,55%	9,400
RICHTER GEDEON		2,40%	12,249

## PROMET PO TRGIH V 000 EUR

Leto 2013	Trg delnic			Trg investicijskih kuponov		Zakladne menice	Komerčni zapisi	Povprečni dnevni promet	SKUPAJ	Verižni indeksi rasti
	Prva kotacija	Standardna kotacija	Vstopna kotacija	Trg obveznic						
julij	26.716	1.088	361	33	9.414		11	1.636	37.623	140
avgust	12.253	876	748	82	8.380		282	1.077	22.622	60
september	19.813	1.105	676	154	11.669			1.591	33.418	148
oktober	18.121	4.240	1.696	277	7.147		546	1.456	32.026	96
november	20.066	1.690	818	192	13.754		27	1.827	36.546	114
december	34.697	1.531	726	133	5.101		50	2.347	42.238	116
<b>Skupaj 2013</b>	<b>274.969</b>	<b>14.128</b>	<b>10.291</b>	<b>1.771</b>	<b>86.079</b>	<b>4</b>	<b>4.518</b>	<b>1.586</b>	<b>391.760</b>	
<b>Leto 2014</b>										
januar	32.494	3.854	1.889	11	8.482			2.124	46.731	111
februar	20.563	2.129	848		7.485		48	1.554	31.074	66
marec	26.420	3.435	1.444		7.431			1.844	38.730	125
april	33.403	3.664	47.729		5.547	170	1.736	4.612	92.249	238
maj	38.297	4.553	3.022		4.413		50	2.517	50.335	55
junij	22.765	8.607	2.319		9.774		199	2.183	43.664	87
julij	52.474	30.880	1.942		3.172			3.846	88.468	203
<b>Skupaj 2014</b>	<b>226.417</b>	<b>57.122</b>	<b>59.193</b>	<b>11</b>	<b>46.305</b>	<b>170</b>	<b>2.033</b>	<b>2.680</b>	<b>391.250</b>	

## TRŽNA KAPITALIZACIJA NA VSEH TRGIH V 000 EUR

Datum	Trg delnic			Trg investicijskih kuponov		Trg obveznic	SKUPAJ (delnice)	Verižni indeksi rasti
	Prva kotacija	Standardna kotacija	Vstopna kotacija					
31. julij 2013	4.373.325	234.145	470.767	15.970	12.218.254	5.078.236	106	
31. avgust 2013	4.325.496	249.258	469.275	15.675	12.207.049	5.044.029	99	
30. september 2013	4.278.364	242.522	437.910	15.172	12.184.460	4.958.796	98	
31. oktober 2013	4.378.597	248.033	451.576	15.106	12.101.041	5.078.205	102	
30. november 2013	4.423.851	260.492	450.004	15.267	12.064.588	5.134.347	101	
31. december 2013	4.487.491	234.914	450.705	13.848	13.956.274	5.173.109	101	
31. januar 2014	4.748.529	277.025	472.009		14.517.162	5.497.563	106	
28. februar 2014	4.923.959	307.955	482.831		14.555.606	5.714.746	104	
31. marec 2014	4.841.186	330.410	485.883		13.212.100	5.657.478	99	
30. april 2014	5.048.685	370.721	501.942		15.201.775	5.921.348	105	
31. maj 2014	5.521.153	378.632	518.767		15.307.082	6.418.552	108	
30. junij 2014	5.594.501	433.508	527.715		15.291.602	6.555.724	102	
31. julij 2014	5.438.683	483.606	539.272		15.452.087	6.461.561	99	

## ODMEVNEJŠI DOGODKI IN NOVICE

- V juliju 2014 so se cene življenjskih potrebščin v primerjavi s prejšnjim mesecem v povprečju znižale za 1,1 %. Skupna letošnja rast cen je ničelna (v enakem obdobju lani 2,6-odstotna).
- Referenčni tečaj Evropske centralne banke je 31. julija 2014 znašal 1 EUR= 1,3379 USD. Tečaj evra je v zadnjem mesecu zrastel za 2,0 % glede na dolar, v tekočem letu je tečaj evra apreciiral za 0,8% glede na dolar.

## SEZNAM BORZNIH ČLANOV

Borzni član	Telefon	Borzni član	Telefon
Abanka Vipava, d. d., Ljubljana	01 471 81 88	KBC Securities NV, Bruselj *	+32 2 429 13 04
ALTA Invest, d. d., Ljubljana	01 320 03 90	Moja delnica BPH, d. d., Ljubljana	01 433 11 55
BKS BANK AG, Bančna podružnica, Ljubljana	01 589 09 26	Nova Kreditna banka Maribor, d.d., Maribor	02 229 27 38
Deželna banka Slovenije, d. d., Ljubljana	01 472 72 68	Nova Ljubljanska banka, d. d., Ljubljana	01 476 52 07
Erste Group Bank AG, Dunaj *	+43 50 100 83118	Perspektiva, borzno posredniška družba, d. d., Ljubljana	01 568 82 25
GBD Gorenjska borzno posredniška družba, d. d., Kranj	04 280 10 18	Raiffeisen Banka, d. d., Maribor	02 229 31 19
Gorenjska banka, d. d., Kranj	04 208 43 28	Raiffeisen Centrobank AG, Dunaj *	+43 1 51520 607
Hypo Alpe-Adria-Bank, d. d., Ljubljana	01 580 42 76	SKB banka, d. d., Ljubljana	01 471 50 82
Ilirika borzno posredniška hiša, d. d., Ljubljana	01 300 22 60	WOOD & Company Financial Services, a.s.*	+420 222 096 287

\* Borzni član z oddaljenim dostopom.