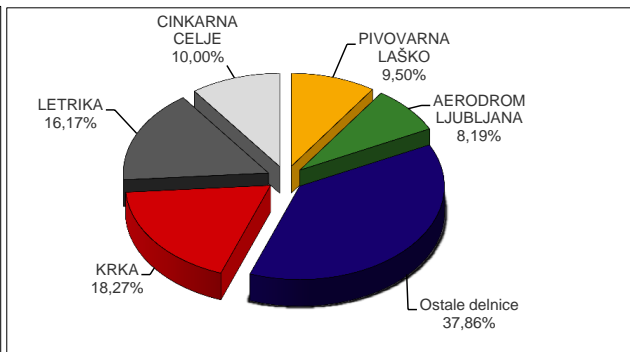
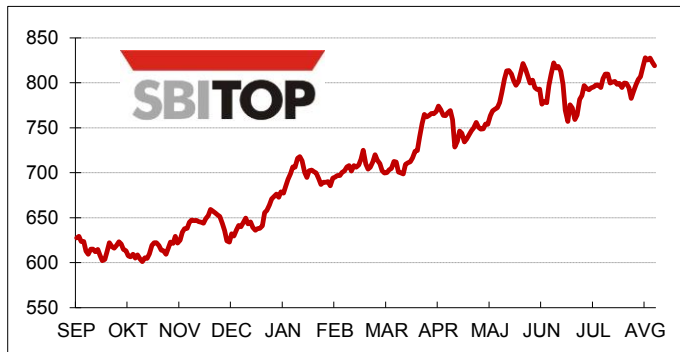


Mesečno poročilo - avgust 2014



Gibanje indeksa SBI TOP:

Najprometnejše delnice:



PRVA KOTACIJA

	Tečaj v EUR (31.8.2014)	Mesečna sprememba tečaja	Promet v 000 EUR	Število poslov	Tržna kapitalizacija v 000 EUR (31.8.2014)
GORENJE	6,950	16,03% ▲	3,929	557	169.751
INTEREUROPA	1,164	-0,43% ▼	102	156	19.591
KRKA	64,00	-2,36% ▼	9,712	1,049	2.098.781
LUKA KOPER	26,900	12,08% ▲	1,620	327	376.600
MERCATOR	83,00	-1,78% ▼	2,385	484	312.525
PETROL	297,95	3,82% ▲	3,552	417	621.613
POZAVAROVALNICA SAVA	15,200	5,56% ▲	1,385	213	261.739
TELEKOM SLOVENIJE	132,00	-5,65% ▼	3,044	523	862.683
ZAVAROVALNICA TRIGLAV	24,400	2,48% ▲	3,135	356	554.738
Skupaj			28.863	4.082	5.278.021

POVZETEK TRGOVANJA

	Promet v 000 EUR	Število poslov	Tržna kapitalizacija v 000 EUR (31.8.2014)	Število izdaj (31.8.2014)
TRG DELNIC	53.154	6.264	6.381.375	55
OBVEZNICE	1.026	44	15.678.101	48
ZAKLADNE MENICE	0	0	-	18
KOMERCIALNI ZAPISI	443	1	-	4
Skupaj	54.623	6.309	22.059.476	103

PROMET BORZNIH ČLANOV

Član	Promet v 000 EUR	Delež
ALTA INVEST	30.149	27,60%
ILIRIKA	22.316	20,43%
WOOD & COMPANY FINANCIAL SERVICES	10.191	9,33%
NOVA KBM	7.702	7,05%
GBD GORENJSKA BORZNOPOSREDNIŠKA DRUŽBA	7.298	6,68%
OSTALI	31.590	28,92%
Skupaj (18)	109.246	100,00%

Več informacij na www.ljse.si



NAJVEČJE SPREMEMBE VREDNOSTI DELNIC PRVE IN STANDARDNE KOTACIJE

Izdajatelj	Trgovalna koda	Tečaj na dan 31.8.2014	Mesečna sprememba	Sprememba od 31.12.2013	Sprememba od 31.8.2013	Kotacija
Povečanja						
PIVOVARNA LAŠKO	PILR	17,400	21,68% ▲	333,92% ▲	199,02% ▲	Standardna kotacija
GORENJE	GRVG	6,95	16,03% ▲	65,48% ▲	59,77% ▲	Prva kotacija
AERODROM LJUBLJANA	AELG	59,200	13,63% ▲	114,49% ▲	169,09% ▲	Standardna kotacija
LUKA KOPER	LKPG	26,900	12,08% ▲	186,17% ▲	169,27% ▲	Prva kotacija
POZAVAROVALNICA SAVA	POSR	15,200	5,56% ▲	86,76% ▲	71,56% ▲	Prva kotacija
Zmanjšanja						
SAVA	SAVA	0,650	-7,28% ▼	182,61% ▲	-67,50% ▼	Standardna kotacija
TELEKOM SLOVENIJE	TLSG	132,00	-5,65% ▼	8,60% ▲	18,92% ▲	Prva kotacija
KRKA	KRKG	64,000	-2,36% ▼	6,67% ▲	22,61% ▲	Prva kotacija
SALUS	SALR	359,000	-2,18% ▼	54,81% ▲	66,98% ▲	Standardna kotacija
MERCATOR	MELR	83,000	-1,78% ▼	1,22% ▲	-17,82% ▼	Prva kotacija

NAJPROMETNEJŠI VREDNOSTNI PAPIRJI

Delnice	Trgovalna koda	Tečaj na dan 31.8.2014	Promet v 000 EUR	Število poslov	Tržna kapitalizacija v 000 EUR (31.8.2014)	Kotacija
KRKA	KRKG	64,00	9.712	1.049	2.098.781	Prva kotacija
LETRIKA	IALG	66,00	8.595	48	106.149	Standardna kotacija
CINKARNA CELJE	CICG	181,05	5.318	302	147.488	Vstopna kotacija
Obveznice						
REPUBLIKA SLOVENIJA 66. IZDAJA	RS66	117,11	603	4	1.756.650	Obveznice
SLOVENSKA ODŠKODNINSKA DRUŽBA 2.IZDAJA	SOS2E	103,00	256	32	248.088	Obveznice
NLB 19. IZDAJA	NLB19	102,20	111	1	42.647	Obveznice

KAZALNIKI REDNIH DELNIC PRVE IN STANDARDNE KOTACIJE

Prva kotacija	Trgovalna koda	Tečaj / dobiček na delnico (P/E)	Dividendna donosnost	Tečaj / knjižna vrednost delnic (P/B)	Količnik letnega obrata tržne kapitalizacije	Beta
GORENJE	GRVG			0,29	0,19	0,16
INTEREUROPA	IEKG			0,06	0,10	0,05
KRKA	KRKG	11,73	3,28%	1,53	0,08	0,14
LUKA KOPER	LKPG	48,65	0,59%	1,45	0,07	0,23
MERCATOR	MELR			0,60	0,04	0,12
PETROL	PETG	11,23	3,39%	1,33	0,07	0,17
POZAVAROVALNICA SAVA	POSR	8,36		0,60	0,07	0,24
TELEKOM SLOVENIJE	TLSG	16,34	7,58%	1,14	0,05	0,27
ZAVAROVALNICA TRIGLAV	ZVTG	7,97	6,97%	0,96	0,09	0,16
Kazalniki prve kotacije		16,04	3,80%	1,13	0,07	
Standardna kotacija						
AERODROM LJUBLJANA	AELG	43,27	15,47%	1,80	0,18	0,07
DELO PRODAJA	DPRG		0,00%	0,87	0,003	0,00
ISKRA AVTOELEKTRIKA	IALG	10,40	0,00%	2,06	0,72	0,04
ISTRABENZ	ITBG				0,011	0,01
KOMPAS MTS	MTSG	2,49	0,00%	0,09	0,000	-0,01
MLINOTEST	MAJG	13,33		0,41	0,14	-0,03
NIKA	NIKN			2,72	0,003	0,00
PIVOVARNA LAŠKO	PILR			3,11	0,13	0,17
SALUS	SALR	16,85	5,57%	0,80	0,08	0,00
SAVA	SAVA			0,13	0,04	-0,06
TERME ČATEŽ	TCRG	106,70		0,17	0,00	0,06
UNIOR	UKIG			0,16	0,005	-0,03
ŽITO	ZTOG	18,33	6,42%	0,57	0,20	0,09
Kazalniki standardne kotacije			4,29%	0,73	0,25	

Izračuni so opravljeni na podlagi revidiranih konsolidiranih računovodskih izkazov za leto 2013.

Agregatni kazalniki so uteženi s tržno kapitalizacijo (nesolventna podjetja so izločena iz izračuna).

Tečaj / čisti dobiček na delnico = $T/D = P/E$ (izločene rezerve za lastne deleže in lastne delnice, povprečno število izdanih delnic v zadnjem letu).

Dividendna donosnost = zadnja potrjena dividenda / tečaj.

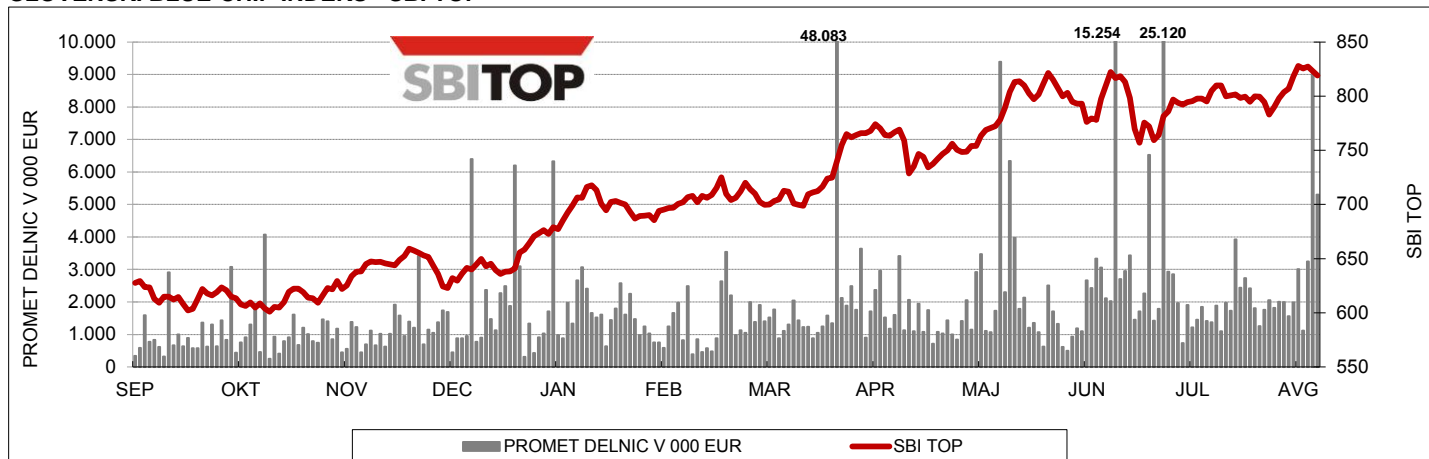
Tečaj / knjižna vrednost = P/B (izločene rezerve za lastne deleže in lastne delnice).

Kazalniki za Aerodrom Ljubljana so izračunani na podlagi vseh izdanih delnic (redne in prednostne).

Obrat tržne kapitalizacije meri promet v zadnjih dvanajstih mesecih v primerjavi s povprečno tržno kapitalizacijo (v tekočem mesecu, pred 6 in 12 meseci).

Kazalnik sistemskega tveganja beta je izračunan za zadnjih dvanajst mesecev in v primerjavi z indeksom SBITOP.

SLOVENSKI BLUE-CHIP INDEKS - SBI TOP



Vrednost na 31.8.2014 **819,02**

Abs. sprememba avgust 2014	9,20
Maks. vrednost avgust 2014 (25.8.2014)	827,78
Min. vrednost avgust 2014 (14.8.2014)	782,82

Mesečna donosnost	1,14% ▲
Donosnost od 31.12.2013	24,92% ▲
Donosnost od 31.8.2013	29,91% ▲

Sestava SBITOP:		Utež 31.8.2014	Tečaj v EUR (31.8.2014)
KRKA	KRKG	25,07%	64,00
PETROL	PETG	21,22%	297,95
TELEKOM SLOVENIJE	TLSG	16,83%	132,00
ZAVAROVALNICA TRIGLAV	ZVTG	10,82%	24,400
MERCATOR	MELR	6,10%	83,00
POZAVAROVALNICA SAVA	POSR	7,66%	15,200
LUKA KOPER	LKPG	7,35%	26,900
GORENJE	GRVG	4,97%	6,950

CEESEG Composite Index in EUR - CEESEG EUR



CEESEG je blagovna znamka WBAG.

Vrednost na 31.8.2014 **1.140,58**

Abs. sprememba avgust 2014	7,26
Maks. vrednost avgust 2014 (27.8.2014)	1.158,22
Min. vrednost avgust 2014 (8.8.2014)	1.101,17

Mesečna donosnost	0,64% ▲
Donosnost od 31.12.2013	-5,81% ▼
Donosnost od 31.8.2013	-2,34% ▼

Sestava CEESEG EUR (vključenih 53 delnic skupine CEESEG, prikaz prvih 15):		Utež 31.8.2014	Tečaj v EUR (31.8.2014)
OMV AG		8,40%	29,400
CEZ		8,30%	22,070
ERSTE GROUP BANK AG		8,21%	19,530
VOESTALPINE AG		7,87%	32,650
ANDRITZ AG		5,92%	40,720
RAIFFEISEN BANK INTERNATIONAL AG		4,99%	19,500
KOMERCNI BANKA		4,69%	176,56
OTP BANK		4,49%	13,124
IMMOFINANZ AG		4,23%	2,385
VIENNA INSURANCE GROUP AG		4,12%	36,885
MOL		3,42%	37,406
TELEKOM AUSTRIA AG		2,76%	7,120
KRKA		2,57%	64,00
UNIQA INSURANCE GROUP AG		2,46%	9,130
RICHTER GEDEON		2,39%	12,217

PROMET PO TRGIH V 000 EUR

Leto 2013	Trg delnic			Trg investicijskih kuponov		Trg obveznic	Zakladne menice	Komerzialni zapisi	Povprečni dnevni promet	SKUPAJ	Verižni indeksi rasti
	Prva kotacija	Standardna kotacija	Vstopna kotacija								
avgust	12.253	876	748	82	8.380			282	1.077	22.622	60
september	19.813	1.105	676	154	11.669				1.591	33.418	148
oktober	18.121	4.240	1.696	277	7.147			546	1.456	32.026	96
november	20.066	1.690	818	192	13.754			27	1.827	36.546	114
december	34.697	1.531	726	133	5.101			50	2.347	42.238	116
Skupaj 2013	274.969	14.128	10.291	1.771	86.079		4	4.518	1.586	391.760	
Leto 2014											
januar	32.494	3.854	1.889	11	8.482				2.124	46.731	111
februar	20.563	2.129	848		7.485			48	1.554	31.074	66
marec	26.420	3.435	1.444		7.431				1.844	38.730	125
april	33.403	3.664	47.729		5.547	170		1.736	4.612	92.249	238
maj	38.297	4.553	3.022		4.413			50	2.517	50.335	55
junij	22.765	8.607	2.319		9.774			199	2.183	43.664	87
julij	52.474	30.880	1.942		3.172				3.846	88.468	203
avgust	28.863	18.371	5.919		1.026			443	2.731	54.623	62
Skupaj 2014	255.280	75.493	65.112	11	47.332	170		2.475	2.686	445.873	

TRŽNA KAPITALIZACIJA NA VSEH TRGIH V 000 EUR

Datum	Trg delnic			Trg investicijskih kuponov		Trg obveznic	SKUPAJ (delnice)	Verižni indeksi rasti
	Prva kotacija	Standardna kotacija	Vstopna kotacija					
31. avgust 2013	4.325.496	249.258	469.275	15.675	12.207.049	5.044.029	99	
30. september 2013	4.278.364	242.522	437.910	15.172	12.184.460	4.958.796	98	
31. oktober 2013	4.378.597	248.033	451.576	15.106	12.101.041	5.078.205	102	
30. november 2013	4.423.851	260.492	450.004	15.267	12.064.588	5.134.347	101	
31. december 2013	4.487.491	234.914	450.705	13.848	13.956.274	5.173.109	101	
31. januar 2014	4.748.529	277.025	472.009		14.517.162	5.497.563	106	
28. februar 2014	4.923.959	307.955	482.831		14.555.606	5.714.746	104	
31. marec 2014	4.841.186	330.410	485.883		13.212.100	5.657.478	99	
30. april 2014	5.048.685	370.721	501.942		15.201.775	5.921.348	105	
31. maj 2014	5.521.153	378.632	518.767		15.307.082	6.418.552	108	
30. junij 2014	5.594.501	433.508	527.715		15.291.602	6.555.724	102	
31. julij 2014	5.438.683	483.606	539.272		15.452.087	6.461.561	99	
31. avgust 2014	5.278.021	528.721	574.633		15.678.101	6.381.375	99	

ODMEVNEJŠI DOGODKI IN NOVICE

- Rast cen na letni ravni je bila v avgustu 2014 -0,3-odstotna (v juliju so bile cene v povprečju nespremenjene), v avgustu 2013 pa je bila 2,2-odstotna. Povprečna 12-mesečna rast je bila 0,6-odstotna (v enakem obdobju lani 2,3-odstotna).
- Referenčni tečaj Evropske centralne banke je 31. avgusta 2014 znašal 1 EUR= 1,3188 USD. Tečaj evra je v zadnjem mesecu padel za 1,4% glede na dolge tekočem letu je tečaj evra depreciral za 0,4% glede na dolar.

SEZNAM BORZNIH ČLANOV

Borzni član	Telefon	Borzni član	Telefon
Abanka Vipava, d. d., Ljubljana	01 471 81 88	KBC Securities NV, Bruselj *	+32 2 429 13 04
ALTA Invest, d. d., Ljubljana	01 320 03 90	Moja delnica BPH, d. d., Ljubljana	01 433 11 55
BKS BANK AG, Bančna podružnica, Ljubljana	01 589 09 26	Nova Kreditna banka Maribor, d.d., Maribor	02 229 27 38
Deželna banka Slovenije, d. d., Ljubljana	01 472 72 68	Nova Ljubljanska banka, d. d., Ljubljana	01 476 52 07
Erste Group Bank AG, Dunaj *	+43 50 100 83118	Perspektiva, borzno posredniška družba, d. d., Ljubljana	01 568 82 25
GBD Gorenjska borzno posredniška družba, d. d., Kranj	04 280 10 18	Raiffeisen Banka, d. d., Maribor	02 229 31 19
Gorenjska banka, d. d., Kranj	04 208 43 28	Raiffeisen Centrobank AG, Dunaj *	+43 1 51520 607
Hypo Alpe-Adria-Bank, d. d., Ljubljana	01 580 42 76	SKB banka, d. d., Ljubljana	01 471 50 82
Ilirika borzno posredniška hiša, d. d., Ljubljana	01 300 22 60	WOOD & Company Financial Services, a.s.*	+420 222 096 287

* Borzni član z oddaljenim dostopom.