

STATISTIKE LJUBLJANSKE BORZE
DECEMBER 2014
LJUBLJANA STOCK EXCHANGE STATISTICS
DECEMBER 2014

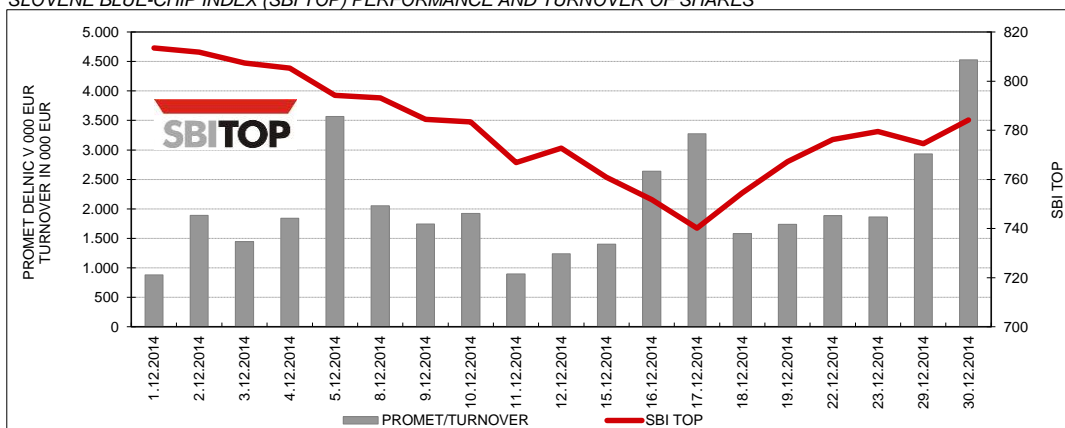
VELIKOST TRGA V DECEMBRU 2014
MARKET SIZE IN DECEMBER 2014

Tip vrednostnega papirja Type of security	Število izdajateljjev Number of Issuers 31.12.2014	Število izdaj Number of issues 31.12.2014	Tržna kapitalizacija (v mio EUR) Market capitalisation (in EURm) 31.12.2014	Borzni promet (v EUR) Turnover (in EUR)	Število poslov Number of trades
Delnice Shares	51	52	6.214	39.330.604	6.239
Prva kotacija Prime Market	9	9	5.217	33.533.492	4.920
Standardna kotacija Standard Market	13	13	581	3.217.379	878
Vstopna kotacija Entry Market	29	30	416	2.579.733	441
Obveznice Bonds	19	45	17.520	3.565.628	64
Zakladne menice Treasury Bills	1	16		0	0
Komercialni zapisi Commercial Papers	2	2		0	0
SKUPAJ TOTAL	62	97	23.734	42.896.232	6.303

GIBANJE INDEKSA SBI TOP
SBI TOP INDEX PERFORMANCE

Leto 2014 Year 2014	Najvišja vrednost Max	Datum Date	Najnižja vrednost Min	Datum Date	Zaključna vrednost Close	Donosnost Nominal return
Januar January	717,81	22.1.2014	658,28	2.1.2014	699,92	6,75%
Februar February	725,14	28.2.2014	685,54	10.2.2014	725,14	3,60%
Marec March	720,17	7.3.2014	698,79	25.3.2014	716,49	-1,19%
April April	774,18	15.4.2014	723,84	1.4.2014	746,52	4,19%
Maj May	813,16	30.5.2014	734,33	6.5.2014	813,16	8,93%
Junij June	822,14	30.6.2014	776,18	20.6.2014	822,14	1,10%
Julij July	818,29	2.7.2014	756,96	8.7.2014	809,82	-1,50%
Avgust August	827,78	25.8.2014	782,82	14.8.2014	819,02	1,14%
September September	839,28	22.9.2014	799,08	4.9.2014	837,68	2,28%
Oktober October	839,40	6.10.2014	791,54	16.10.2014	811,12	-3,17%
November November	824,88	14.11.2014	804,48	3.11.2014	813,55	0,30%
December December	813,47	1.12.2014	740,11	17.12.2014	784,12	-3,62%

GIBANJE INDEKSA SBI TOP IN PROMET Z DELNICAMI
SLOVENE BLUE-CHIP INDEX (SBI TOP) PERFORMANCE AND TURNOVER OF SHARES



BORZNI PROMET TURNOVER

BORZNI PROMET PO SEGMENTIH TURNOVER BY MARKET AND TYPE OF SECURITIES

Leto 2014 Year 2014	Delnice - Prva kotacija (v EUR) Shares - Prime Market (in EUR)	Delnice - Standardna kotacija (v EUR) Shares - Standard Market (in EUR)	Delnice - Vstopna kotacija (v EUR) Shares - Entry Market (in EUR)	Obveznice (v EUR) Bonds (in EUR)	Zakladne menice (v EUR) Treasury Bills (in EUR)	Komerčni zapisi (v EUR) Commercial Papers (in EUR)
Januar January	32.494.285	3.853.704	1.889.478	8.482.381	0	0
Februar February	20.562.708	2.129.497	847.751	7.485.226	0	48.375
Marec March	26.420.298	3.434.946	1.443.589	7.430.884	0	0
April April	33.403.457	3.664.009	47.728.778	5.547.404	169.504	1.735.800
Maj May	38.297.215	4.552.635	3.022.345	4.413.409	0	49.500
Junij June	22.765.265	8.607.223	2.318.795	9.773.641	0	198.800
Julij July	52.473.735	30.880.322	1.942.418	3.172.019	0	0
Avгust August	28.863.387	18.371.383	5.919.294	1.026.217	0	442.668
September September	33.200.379	45.714.075	4.060.828	7.217.476	0	3.411.647
Oktober October	20.852.406	23.249.553	2.047.335	3.398.597	0	2.531.127
November November	32.471.408	7.935.748	3.315.541	7.520.211	0	635.418
December December	33.533.492	3.217.379	2.579.733	3.565.628	0	0
Skupaj Total	375.338.037	155.610.475	77.115.884	69.033.093	169.504	9.053.335

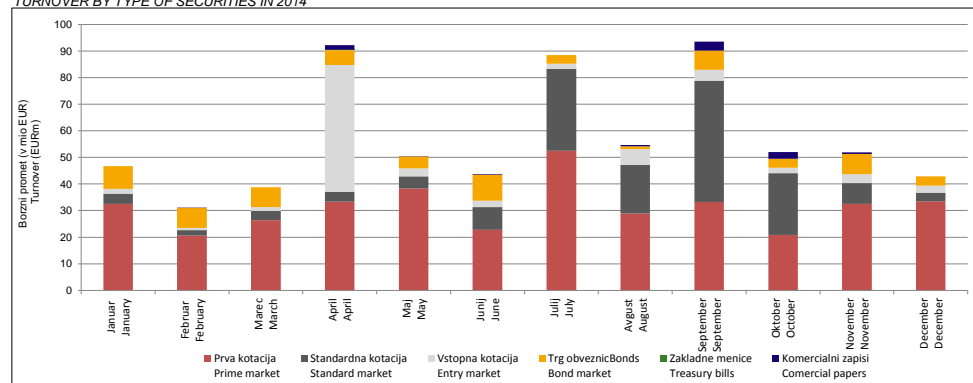
NAJPROMETNEJŠE DELNICE V DECEMBRU 2014 MOST TRADED SHARES IN DECEMBER 2014

Vrednostni papir Security	Kotacija Market	Borзни promet (v EUR) Turnover (in EUR)	Količina Volume	Št. poslov Number of trades	Delež v prometu delnic Share in turnover of shares	Delež v celotnem prometu Share in total turnover
KRKA	Trg delnic - Prva kotacija Prime Market	18.488.696	321.249	1.904	47,01%	43,10%
PETROL	Trg delnic - Prva kotacija Prime Market	4.100.088	14.572	449	10,42%	9,56%
TELEKOM SLOVENIJE	Trg delnic - Prva kotacija Prime Market	3.599.202	24.657	551	9,15%	8,39%
POZAVAROVALNICA SAVA	Trg delnic - Prva kotacija Prime Market	2.571.196	163.466	203	6,54%	5,99%
ZAVAROVALNICA TRIGLAV	Trg delnic - Vstopna kotacija Entry Market	2.531.959	110.452	599	6,44%	5,90%
PIVOVARNA LAŠKO	Trg delnic - Standardna kotacija Standard Market	2.464.724	106.861	382	6,27%	5,75%
CINKARNA CELJE	Trg delnic - Vstopna kotacija Entry Market	1.635.279	9.023	254	4,16%	3,81%
GORENJE	Trg delnic - Prva kotacija Prime Market	1.215.201	217.806	563	3,09%	2,83%
LUKA KOPER	Trg delnic - Prva kotacija Prime Market	732.432	32.300	318	1,86%	1,71%
ŽITO	Trg delnic - Standardna kotacija Standard Market	496.675	3.878	234	1,26%	1,16%

NAJPROMETNEJŠI DOLŽNIŠKI VP V DECEMBRU 2014 MOST TRADED DEBT SECURITIES IN DECEMBER 2014

Vrednostni papir Security	Kotacija Market	Borзни promet (v EUR) Turnover (in EUR)	Količina Volume	Št. poslov Number of trades	Delež v prometu obveznic Share in turnover of bonds	Delež v celotnem prometu Share in total turnover
SLOVENSKA ODŠKODNINSKA DRUŽBA Z.IZDAJA	Trg obveznic Bonds	1.439.879	127.428	32	40,38%	3,36%
REPUBLIKA SLOVENIJA 67. IZDAJA	Trg obveznic Bonds	652.867	576	3	18,31%	1,52%
GORENJE 1. IZDAJA	Trg obveznic Bonds	572.539	572	11	16,06%	1,33%

BORZNI PROMET PO SEGMENTIH V LETU 2014 TURNOVER BY TYPE OF SECURITIES IN 2014



TRŽNA KAPITALIZACIJA MARKET CAPITALISATION

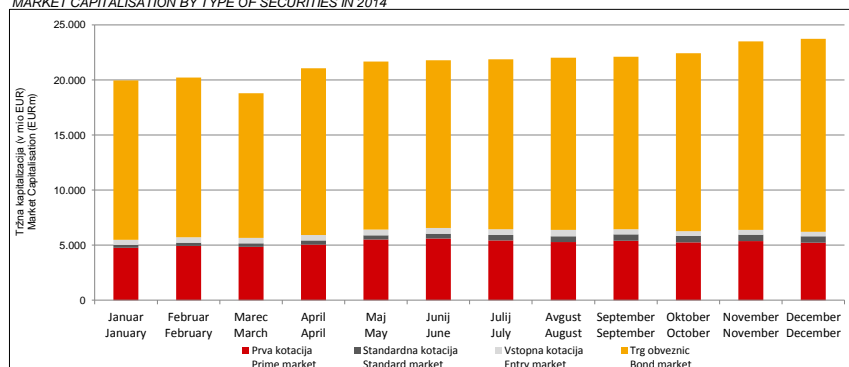
TRŽNA KAPITALIZACIJA PO SEGMENTIH MARKET CAPITALISATION BY MARKET

Leto 2014 Year 2014	Delnice - Prva kotacija (v EUR) Shares - Prime Market (in EUR)	Delnice - Standardna kotacija (v EUR) Shares - Standard Market (in EUR)	Delnice - Vstopna kotacija (v EUR) Shares - Entry Market (in EUR)	Obveznice (v EUR) Bonds (in EUR)	Skupaj (v EUR) Total (in EUR)
Januar January					
31.1.2014	4.748.529.028	277.024.507	472.009.162	14.462.201.388	19.959.764.084
Februar February					
28.2.2014	4.923.959.378	307.955.359	482.831.282	14.499.531.158	20.214.277.176
Marec March					
31.3.2014	4.841.185.590	330.409.830	485.883.028	13.155.754.685	18.813.233.132
April April					
30.4.2014	5.048.684.533	370.721.384	501.942.472	15.145.538.939	21.066.887.328
Maj May					
31.5.2014	5.521.152.810	378.632.430	518.767.153	15.259.444.967	21.677.997.360
Junij June					
30.6.2014	5.594.500.808	433.508.000	527.714.611	15.244.230.169	21.799.953.587
Julij July					
31.7.2014	5.438.682.548	483.605.749	539.271.678	15.404.968.205	21.866.528.180
Avgust August					
31.8.2014	5.278.020.743	528.720.673	574.633.238	15.630.996.959	22.012.371.613
September September					
30.9.2014	5.410.058.804	584.952.848	453.378.207	15.673.962.062	22.122.351.920
Oktober October					
31.10.2014	5.259.435.556	578.967.132	442.744.012	16.153.746.176	22.434.892.876
November November					
30.11.2014	5.372.675.907	591.390.377	436.984.897	17.110.810.231	23.511.861.411
December December					
31.12.2014	5.217.088.089	580.923.124	416.025.558	17.520.162.407	23.734.199.177

DELNICE Z NAJVEČJO TRŽNO KAPITALIZACIJO NA DAN 31. 12. 2014 SHARES WITH THE HIGHEST MARKET CAPITALISATION AS AT 31 DECEMBER 2014

Vrednostni papir Security	Segment Market	Število vrednostnih papirjev Number of securities	Tečaj (v EUR) Price (in EUR)	Tržna kapitalizacija (v EUR) Market capitalisation (in EUR)	Delež v tržni kapitalizaciji delnic Share in market capitalisation of shares
KRKA	Trg delnic - Prva kotacija Prime Market	32.793.448	59,60	1.954.489.501	31,45%
TELEKOM SLOVENIJE	Trg delnic - Prva kotacija Prime Market	6.535.478	145,00	947.644.310	15,25%
PETROL	Trg delnic - Prva kotacija Prime Market	2.086.301	284,00	592.509.484	9,54%
ZAVAROVALNICA TRIGLAV	Trg delnic - Prva kotacija Prime Market	22.735.148	23,60	536.549.493	8,63%
MERCATOR	Trg delnic - Prva kotacija Prime Market	6.090.943	72,00	438.547.896	7,06%
LUKA KOPER	Trg delnic - Prva kotacija Prime Market	14.000.000	22,50	315.000.000	5,07%
POZAVAROVALNICA SAVA	Trg delnic - Prva kotacija Prime Market	17.219.662	15,98	275.170.199	4,43%
PIVOVARNA LAŠKO	Trg delnic - Standardna kotacija Standard Market	8.611.481	23,50	202.369.804	3,26%
CINKARNA CELJE	Trg delnic - Vstopna kotacija Entry Market	814.626	177,00	144.188.802	2,32%
GORENJE	Trg delnic - Prva kotacija Prime Market	24.424.613	5,62	137.266.325	2,21%

TRŽNA KAPITALIZACIJA PO SEGMENTIH V LETU 2014 MARKET CAPITALISATION BY TYPE OF SECURITIES IN 2014



PODATKI PO POSAMEZNIH VREDNOSTNIH PAPIRJIH
DATA BY SECURITIES

DELNICE - PRVA KOTACIJA
SHARES - PRIME MARKET

Vrednostni papir Security	Trgovalna koda Trading code	ISIN	Tečaj (v EUR) Price (in EUR) 31.12.2014	Število vrednostnih papirov Number of securities 31.12.2014	Tržna kapitalizacija (v EUR) Market capitalisation (in EUR) 31.12.2014	Borzni promet (v EUR) Turnover (in EUR)	Količina Volume	Št. poslov Number of trades
KRKA	KRKG	SI0031102120	59,60	32.793.448	1.954.489.501	18.488.696	321.249	1.904
PETROL	PETG	SI0031102153	284,00	2.086.301	592.509.484	4.100.088	14.572	449
TELEKOM SLOVENIJE	TLSG	SI0031104290	145,00	6.535.478	947.644.310	3.599.202	24.657	551
POZAVAROVALNICA SAVA	POSR	SI0021110513	15,98	17.219.662	275.170.199	2.571.196	163.466	203
ZAVAROVALNICA TRIGLAV	ZVTG	SI0021111651	23,60	22.735.148	536.549.493	2.531.959	110.452	599
GORENJE	GRVG	SI0031104076	5,62	24.424.613	137.266.325	1.215.201	217.806	563
LUKA KOPER	LKPG	SI0031101346	22,50	14.000.000	315.000.000	732.432	32.300	318
INTEREUROPA	IEKG	SI0031100090	1,18	16.830.838	19.910.881	155.597	138.631	277
MERCATOR	MELR	SI0031100082	72,00	6.090.943	438.547.896	139.120	1.924	56
Skupaj								
Total					5.217.088.089	33.533.492	1.025.057	4.920

DELNICE - STANDARDNA KOTACIJA
SHARES - STANDARD MARKET

Vrednostni papir Security	Trgovalna koda Trading code	ISIN	Tečaj (v EUR) Price (in EUR) 31.12.2014	Število vrednostnih papirov Number of securities 31.12.2014	Tržna kapitalizacija (v EUR) Market capitalisation (in EUR) 31.12.2014	Borzni promet (v EUR) Turnover (in EUR)	Količina Volume	Št. poslov Number of trades
PIVOVARNA LAŠKO	PILR	SI0031107418	23,50	8.611.481	202.369.804	2.464.724	106.861	382
ŽITO	ZTOG	SI0031108440	131,00	355.792	46.608.752	496.675	3.878	234
SALUS	SALR	SI0031110453	360,00	100.919	36.330.840	136.724	384	42
AERODROM LJUBLJANA	AELG	SI0031103276	59,04	1.936.229	114.314.960	59.123	1.023	35
TERME ČATEŽ	TCRG	SI0031100637	42,01	497.022	20.879.894	22.365	527	14
ISTRABENZ	ITBG	SI0031102070	0,52	5.180.000	2.703.960	11.661	15.688	59
UNIOR	UKIG	SI0031108994	8,00	2.838.414	22.707.312	10.666	1.267	20
SAVA	SAVA	SI0031108457	0,48	2.006.987	963.354	5.265	9.565	78
DELO PRODAJA	DPRG	SI0031107079	4,99	491.393	2.452.051	3.578	717	2
LETRIKA	IALG	SI0031107046	63,41	1.599.131	101.400.897	2.650	42	4
MLINOTEST	MAJG	SI0031108200	4,40	3.447.901	15.170.764	2.504	569	2
KOMPAS MTS	MTSG	SI0031103706	14,50	594.601	8.621.715	806	57	4
NIKA	NIKN	SI0031100793	33,70	189.876	6.398.821	640	19	2
Skupaj								
Total					580.923.124	3.217.379	140.597	878

DELNICE - VSTOPNA KOTACIJA
SHARES - ENTRY MARKET

Vrednostni papir Security	Trgovalna koda Trading code	ISIN	Tečaj (v EUR) Price (in EUR) 31.12.2014	Število vrednostnih papirov Number of securities 31.12.2014	Tržna kapitalizacija (v EUR) Market capitalisation (in EUR) 31.12.2014	Borzni promet (v EUR) Turnover (in EUR)	Količina Volume	Št. poslov Number of trades
CINKARNA CELJE	CICG	SI0031103805	177,00	814.626	144.188.802	1.635.279	9.023	254
KD GROUP	KDHR	SI0031110461	10,00	2.675.640	26.756.400	337.737	34.263	22
AG	AGOG	SI0031110743	6,00	2.764.308	16.585.848	236.775	38.500	5
GEA	GSBG	SI0031101296	7,20	1.254.960	9.035.712	223.306	30.551	2
ALPETOUR POTOVALNA AGENCIJA	APAG	SI0031109893	39,99	449.428	17.972.626	76.301	2.057	39
DATALAB TEHNOLOGIJE	DATR	SI0031114513	4,70	2.120.401	9.965.885	39.570	8.450	5
MODRA LINIJA HOLDING	MLHR	SI0021110588	7,00	3.199.932	22.399.524	5.859	837	11
GRAND HOTEL UNION	GHUG	SI0031108655	14,50	1.793.869	26.011.101	5.855	395	11
PRVA GROUP	PPDT	SI0021200884	17,95	202.437	3.633.744	5.744	320	1
CETIS	CETG	SI0031100843	30,00	200.000	6.000.000	3.168	106	5
KD	SKDR	SI0031110164	51,00	186.436	9.508.236	3.087	61	8
VELANA	VLJG	SI0031100694	0,80	1.409.645	1.127.716	2.017	2.420	8
VIPA HOLDING	VHDR	SI0021111313	0,15	7.347.565	1.065.397	1.325	9.141	4
INLES	IHPG	SI0031107459	5,00	712.410	3.562.050	1.050	210	3
TERME DOBRNA	ZDDG	SI0031105396	4,00	692.542	2.770.168	800	200	1
TEKSTINA	TEAG	SI0031102211	0,10	1.127.293	112.729	707	7.068	12
HRAM HOLDING	ST1R	SI0021112105	0,66	4.346.667	2.868.800	434	658	2
KS NALOŽBE	KSFR	SI0021113855	0,26	3.909.878	1.016.568	314	1.185	18
M1	MR1R	SI0021113111	0,50	3.932.515	1.966.258	213	425	6
NFD HOLDING	NF2R	SI0021112006	0,03	1.924.671	57.740	153	5.096	19
ALTA SKUPINA	SMPR	SI0021115223	2,33	3.018.076	7.032.117	30	13	2
SIVENT	SING	SI0021111396	0,16	1.229.712	196.754	8	54	3
INTERTRADE ITA	INRG	SI0031103334	40,00	69.531	2.781.240	0	0	0
JAVOR PIVKA	JPIG	SI0031109109	0,11	1.134.022	124.742	0	0	0
MAKSIMA HOLDING	MAHR	SI0021111511				0	0	0
MELAMIN	MKOG	SI0031101304	38,01	449.872	17.099.635	0	0	0
NAMA	NALN	SI0031102690	19,00	953.795	18.122.105	0	0	0
PLAMA PUR	POPG	SI0031108226	17,00	686.798	11.675.566	0	0	0
TRIGLAV NALOŽBE	TRSG	SI0021112238	1,58	33.121.978	52.332.725	0	0	0
ZDRAVILIŠČE ROGAŠKA	RGZR	SI0031115767	2,49	9.086	22.624	0	0	0
ZDRAVILIŠČE ROGAŠKA	RGZP	SI0031200791		537	32.746	0	0	0
Skupaj								
Total					416.025.558	2.579.733	151.033	441

OBVEZNICE
BONDS

Vrednostni papir Security	Trgovalna koda Trading code	ISIN	Tečaj (v EUR) Price (in EUR) 31.12.2014	Število vrednostnih papierjev Number of securities 31.12.2014	Tržna kapitalizacija (v EUR) Market capitalisation (in EUR) 31.12.2014	Borzni promet (v EUR) Turnover (in EUR)	Količina Volume	Št. poslov Number of trades
SLOVENSKA ODŠKODNINSKA DRUŽBA 2. IZDAJA	SOS2E	SI0002100558	102,10	14.055.683	154.558.680	1.439.879	127.428	32
REPUBLIKA SLOVENIJA 67. IZDAJA	RS67	SI0002103057	114,20	1.645.715	1.879.406.530	652.867	576	3
GORENJE 1. IZDAJA	GV01	SI0032103424	101,00	73.000	73.730.000	572.539	572	11
REPUBLIKA SLOVENIJA 66. IZDAJA	RS66	SI0002102984	122,30	1.500.000	1.834.500.000	429.450	350	2
REPUBLIKA SLOVENIJA 63. IZDAJA	RS63	SI0002102794	113,89	1.117.149	1.272.320.996	284.725	250	1
REPUBLIKA SLOVENIJA 53. IZDAJA	RS53	SI0002101960	112,35	792.909	89.083.326	110.988	997	2
ZAVAROVALNICA TRIGLAV 2. IZDAJA	TZ02	SI0022103038	109,95	30.000	32.985.000	53.745	49	3
REPUBLIKA SLOVENIJA 21. IZDAJA	RS21	SI0002101341	97,10	1.122.592	5.908.000	9.066	1.723	2
BANKA CELJE 13. IZDAJA	BCE13	SI0022103095	98,02	40.000	39.208.000	3.911	4	2
REPUBLIKA SLOVENIJA 38. IZDAJA	RS38	SI0002101671	103,00	2.178.157	224.350.171	3.414	33	2
DELO PRODAJA 1. IZDAJA	DDR1	SI0032102863	32,60	4.662.470	15.199.652	3.260	1.000	1
KD GROUP 3. IZDAJA	KDH3	SI0032103416	69,90	215.107	3.007.196	1.784	120	3
ABANKA VIPA 14. IZDAJA	AB14	SI0022103178	93,20	15.000	13.980.000	0	0	0
AG 1. IZDAJA	AGO1	SI0032103150	100,00	2.000	2.000.000	0	0	0
BANKA CELJE 10. IZDAJA	BCE10	SI0022102709				0	0	0
BANKA CELJE 11. IZDAJA	BCE11	SI0022102782				0	0	0
BANKA CELJE 12. IZDAJA	BCE12	SI0022102998				0	0	0
BANKA CELJE 14. IZDAJA	BCE14	SI0022103129		20.000	20.000.000	0	0	0
BANKA CELJE 15. IZDAJA	BCE15	SI0022103186	96,00	34.150	32.784.000	0	0	0
BANKA CELJE 16. IZDAJA	BCE16	SI0022103285				0	0	0
DARS 1. IZDAJA	DRS1	SI0032102244	119,00	134.300	66.690.036	0	0	0
DARS 2. IZDAJA	DRS2	SI0032102418		148.000	61.758.920	0	0	0
DARS 3. IZDAJA	DRS3	SI0032102509	102,00	102.000	43.414.852	0	0	0
DUTB, 15/12/15	DUT01	SI0032103333		5.058	505.800.000	0	0	0
DUTB, 15/12/16	DUT02	SI0032103366		5.058	505.800.000	0	0	0
DUTB, 15/12/17	DUT03	SI0032103440		4.246	424.600.000	0	0	0
DUTB, 15/12/17	DUT04	SI0032103473		1.270	127.000.000	0	0	0
DZS, obveznice 2. izdaje	DZS2	SI0032103200		200.000	20.000.000	0	0	0
FACTOR BANKA 11. IZDAJA	FB11	SI0022102451				0	0	0
KD 1. IZDAJA	SKD1	SI0032103135	100,00	137.900	13.790.000	0	0	0
KD HOLDING 1. IZDAJA	KDH1	SI0032102434	92,51	400.000	37.004.000	0	0	0
KD HOLDING 2. IZDAJA	KDH2	SI0032102517	94,20	400.000	37.680.000	0	0	0
KS NALOŽBE 1. IZDAJA	KSF1	SI0022103210		100.396	93.225	0	0	0
NLB 18. IZDAJA	NLB18	SI0022102444	101,75	150.000	63.688.886	0	0	0
NLB 19. IZDAJA	NLB19	SI0022102493	102,20	100.000	42.647.038	0	0	0
PETROL 2. IZDAJA	PET2	SI0032103259	109,49	33.000	36.131.700	0	0	0
PETROL 3. IZDAJA	PET3	SI0032103291	109,50	30.158	33.023.010	0	0	0
PROBANKA 10. IZDAJA	PRB10	SI0022102840	85,00	30.000	25.500.000	0	0	0
REPUBLIKA SLOVENIJA 33. IZDAJA	RS33	SI0002101648	125,00	162.100	103.600.136	0	0	0
REPUBLIKA SLOVENIJA 49. IZDAJA	RS49	SI0002101887	104,00	77.979	30.817.301	0	0	0
REPUBLIKA SLOVENIJA 59. IZDAJA	RS59	SI0002102349	104,53	30.278.389	1.320.754.501	0	0	0
REPUBLIKA SLOVENIJA 62. IZDAJA	RS62	SI0002102570	103,00	18.902.344	812.458.660	0	0	0
REPUBLIKA SLOVENIJA 68. IZDAJA	RS68	SI0002103065	101,60	1.097.058	1.114.610.928	0	0	0
REPUBLIKA SLOVENIJA 69. IZDAJA	RS69	SI0002103149	95,40	1.605.866	1.531.996.164	0	0	0
REPUBLIKA SLOVENIJA 70. IZDAJA	RS70	SI0002103164	119,45	1.500.000	1.791.750.000	0	0	0
REPUBLIKA SLOVENIJA 71. IZDAJA	RS71	SI0002103388		1.000.000	1.000.000.000	0	0	0
REPUBLIKA SLOVENIJA 72. IZDAJA	RS72	SI0002103396		1.033.746	1.033.746.000	0	0	0
REPUBLIKA SLOVENIJA 73. IZDAJA	RS73	SI0002103453	99,65	1.000.000	996.500.000	0	0	0
SIJ 2. IZDAJA	SIJ2	SI0032103465		42.897	42.897.000	0	0	0
TUŠMOBIL 1. IZDAJA	TUS01	SI0032103341	100,00	5.020	3.388.500	0	0	0
Skupaj								
Total					17.520.162.407	3.565.628	133.102	64

ZAKLADNE MENICE
TREASURY BILLS

Vrednostni papir Security	Trgovalna koda Trading code	ISIN	Tečaj (v EUR) Price (in EUR) 31.12.2014	Število vrednostnih papierjev Number of securities 31.12.2014	Borzni promet (v EUR) Turnover (in EUR)	Količina Volume	Št. poslov Number of trades
DVANAJSTMESEČNE ZAKLADNE MENICE 51. IZDAJA	DZ51	SI0002500815		152.275	0	0	0
DVANAJSTMESEČNE ZAKLADNE MENICE 52. IZDAJA	DZ52	SI0002500856		72.000	0	0	0
DVANAJSTMESEČNE ZAKLADNE MENICE 53. IZDAJA	DZ53	SI0002500906		94.750	0	0	0
DVANAJSTMESEČNE ZAKLADNE MENICE 54. IZDAJA	DZ54	SI0002500930		101.400	0	0	0
DVANAJSTMESEČNE ZAKLADNE MENICE 55. IZDAJA	DZ55	SI0002500963		100.250	0	0	0
DVANAJSTMESEČNE ZAKLADNE MENICE 56. IZDAJA	DZ56	SI0002501003		93.045	0	0	0
DVANAJSTMESEČNE ZAKLADNE MENICE 57. IZDAJA	DZ57	SI0002501037		97.000	0	0	0
DVANAJSTMESEČNE ZAKLADNE MENICE 58. IZDAJA	DZ58	SI0002501078		63.500	0	0	0
DVANAJSTMESEČNE ZAKLADNE MENICE 59. IZDAJA	DZ59	SI0002501110		47.180	0	0	0
OSEMNAJSTMESEČNE ZAKLADNE MENICE 3. IZDAJA	OZ3	SI0002103438		500.000	0	0	0
ŠESTMESEČNE ZAKLADNE MENICE 73. IZDAJA	SZ73	SI0002500955			0	0	0
ŠESTMESEČNE ZAKLADNE MENICE 74. IZDAJA	SZ74	SI0002500997		24.000	0	0	0
ŠESTMESEČNE ZAKLADNE MENICE 75. IZDAJA	SZ75	SI0002501029		10.113	0	0	0
ŠESTMESEČNE ZAKLADNE MENICE 76. IZDAJA	SZ76	SI0002501060		30.000	0	0	0
ŠESTMESEČNE ZAKLADNE MENICE 77. IZDAJA	SZ77	SI0002501102		5.000	0	0	0
TRIMESEČNE ZAKLADNE MENICE 155. IZDAJA	TZ155	SI0002501011			0	0	0
TRIMESEČNE ZAKLADNE MENICE 156. IZDAJA	TZ156	SI0002501052		5.500	0	0	0
TRIMESEČNE ZAKLADNE MENICE 157. IZDAJA	TZ157	SI0002501094		5.000	0	0	0
Skupaj							
Total					0	0	0

KOMERCIJALNI ZAPISI
COMMERCIAL PAPERS

Vrednostni papir Security	Trgovalna koda Trading code	ISIN	Tečaj (v EUR) Price (in EUR) 31.12.2014	Število vrednostnih papierjev Number of securities 31.12.2014	Borzni promet (v EUR) Turnover (in EUR)	Količina Volume	Št. poslov Number of trades
KOMERCIJALNI ZAPIS GEN-I 2. IZDAJA	GEN02	SI0032500785	99,10	35.000	0	0	0
KOMERCIJALNI ZAPIS GORENJE 2. IZDAJA	GRV02	SI0032500876			0	0	0
KOMERCIJALNI ZAPIS IMPOL 2000 1. IZDAJA	IML01	SI0032501122	96,72	20.000	0	0	0
Skupaj							
Total					0	0	0

PROMET TOP 10 BORZNIH ČLANOV
TURNOVER BY LJSE TOP 10 EXCHANGE MEMBERS

Borzni član Member	Skupni promet (v EUR) Total turnover (in EUR)	Delež v prometu Share in turnover
ALTA INVEST d.d.	23.076.876	26,90%
ILIRIKA BORZNO POSREDNIŠKA HIŠA, d.d.	9.840.158	11,47%
PERSPEKTIVA, d.d.	8.239.431	9,60%
NLB, d.d., Ljubljana	7.031.429	8,20%
GBD GORENJSKA BORZNOPOSREDNIŠKA DRUŽBA d.d.	6.168.383	7,19%
ERSTE GROUP BANK AG	4.862.547	5,67%
WOOD & COMPANY FINANCIAL SERVICES, A.S.	4.800.334	5,60%
NOVA KREDITNA BANKA MARIBOR d.d.	4.653.340	5,42%
KBC SECURITIES N.V.	4.018.614	4,68%
ABANKA VIPA d.d., Ljubljana	3.683.214	4,29%
Ostali Others	9.418.138	10,97%
Skupaj Total	85.792.463	99,99%

SPREMEMBE PRI VREDNOSTNIH PAPIRIH V LETU 2014
CHANGES IN SECURITIES IN 2014

NOVI VREDNOSTNI PAPIRI
NEW SECURITIES

Izdajatelj Issuer	Trgovna oznaka Trading code	Tip vrednostnega papirja Type of security	Segment Market segment	Datum prvega trgovanja First trading day
KOMERCIALNI ZAPIS GEN-1 2. IZDAJA	GEN02	BLAGAJNIŠKI IN KOMERC. ZAPISI COMMERCIAL PAPERS	Trg obveznic Bonds	20.2.2014
KOMERCIALNI ZAPIS TELEKOM 1. IZDAJA	TSK01	BLAGAJNIŠKI IN KOMERC. ZAPISI COMMERCIAL PAPERS	Trg obveznic Bonds	17.3.2014
KOMERCIALNI ZAPIS PETROL 5. IZDAJA	PEK05	BLAGAJNIŠKI IN KOMERC. ZAPISI COMMERCIAL PAPERS	Trg obveznic Bonds	2.4.2014
KOMERCIALNI ZAPIS GORENJE 2. IZDAJA	GRV02	BLAGAJNIŠKI IN KOMERC. ZAPISI COMMERCIAL PAPERS	Trg obveznic Bonds	3.4.2014
REPUBLIKA SLOVENIJA 71. IZDAJA	RS71	OBVEZNICE BONDS	Trg obveznic Bonds	9.4.2014
REPUBLIKA SLOVENIJA 72. IZDAJA	RS72	OBVEZNICE BONDS	Trg obveznic Bonds	9.4.2014
KD GROUP 3. IZDAJA	KDH3	OBVEZNICE BONDS	Trg obveznic Bonds	2.7.2014
DUTB_15/12/17	DUT03	OBVEZNICE BONDS	Trg obveznic Bonds	22.10.2014
GORENJE 1. IZDAJA	GV01	OBVEZNICE BONDS	Trg obveznic Bonds	24.10.2014
REPUBLIKA SLOVENIJA 73. IZDAJA	RS73	OBVEZNICE BONDS	Trg obveznic Bonds	5.11.2014
KOMERCIALNI ZAPIS IMPOL 2000.1. IZDAJA	IML01	BLAGAJNIŠKI IN KOMERC. ZAPISI COMMERCIAL PAPERS	Trg obveznic Bonds	26.11.2014
SUJ 2. IZDAJA	SUJ2	OBVEZNICE BONDS	Trg obveznic Bonds	29.12.2014
DUTB_15/12/17	DUT04	OBVEZNICE BONDS	Trg obveznic Bonds	30.12.2014

UMIKI VREDNOSTNIH PAPIRJEV
DELISTED SECURITIES

Izdajatelj Issuer	Trgovna oznaka Trading code	Tip vrednostnega papirja Type of security	Segment Market segment	Datum umika Delisting date
INFOND PBGS, MEŠANI SKLAD	PBGS	AKTIVNI VZAJEMNI SKLADI ACTIVE MUTUAL FUNDS	Trg investicijskih kuponov Fund market	13.1.2014
MERCATA	MR0R	REDNE DELNICE COMMON SHARES	Trg delnic - Vstopna kotacija Entry Market	14.1.2014
KOMERCIALNI ZAPIS GEN-1 1. IZDAJA	GEN01	BLAGAJNIŠKI IN KOMERC. ZAPISI COMMERCIAL PAPERS	Trg obveznic Bonds	3.2.2014
KOMERCIALNI ZAPIS PETROL 4. IZDAJA	PEK04	BLAGAJNIŠKI IN KOMERC. ZAPISI COMMERCIAL PAPERS	Trg obveznic Bonds	14.3.2014
REPUBLIKA SLOVENIJA 65. IZDAJA	RS65	OBVEZNICE BONDS	Trg obveznic Bonds	27.3.2014
KB1909 3. IZDAJA	KBG3	OBVEZNICE BONDS	Trg obveznic Bonds	11.6.2014
PETROL 1. IZDAJA	PET1	OBVEZNICE BONDS	Trg obveznic Bonds	20.6.2014
CIMOS 2. IZDAJA	CIM2	OBVEZNICE BONDS	Trg obveznic Bonds	25.7.2014
KOMERCIALNI ZAPIS PETROL 5. IZDAJA	PEK05	BLAGAJNIŠKI IN KOMERC. ZAPISI COMMERCIAL PAPERS	Trg obveznic Bonds	17.9.2014
HELIOS	HDOG	REDNE DELNICE COMMON SHARES	Trg delnic - Vstopna kotacija Entry Market	23.9.2014
REPUBLIKA SLOVENIJA 57. IZDAJA	RS57	OBVEZNICE BONDS	Trg obveznic Bonds	8.10.2014
TRDNJAVA I HOLDING	TR1R	REDNE DELNICE COMMON SHARES	Trg delnic - Vstopna kotacija Entry Market	7.11.2014
SAVA 3. IZDAJA	SA03	OBVEZNICE BONDS	Trg obveznic Bonds	24.11.2014
DEOS 1. IZDAJA	DEO1	OBVEZNICE BONDS	Trg obveznic Bonds	24.11.2014
KOMERCIALNI ZAPIS TELEKOM 1. IZDAJA	TSK01	BLAGAJNIŠKI IN KOMERC. ZAPISI COMMERCIAL PAPERS	Trg obveznic Bonds	28.11.2014
MAKSIMA HOLDING	MAHR	REDNE DELNICE COMMON SHARES	Trg delnic - Vstopna kotacija Entry Market	12.12.2014
KOMERCIALNI ZAPIS GORENJE 2. IZDAJA	GRV02	BLAGAJNIŠKI IN KOMERC. ZAPISI COMMERCIAL PAPERS	Trg obveznic Bonds	15.12.2014
BANKA CELJE 12. IZDAJA	BCE12	OBVEZNICE BONDS	Trg obveznic Bonds	18.12.2014
BANKA CELJE 11. IZDAJA	BCE11	OBVEZNICE BONDS	Trg obveznic Bonds	18.12.2014
BANKA CELJE 10. IZDAJA	BCE10	OBVEZNICE BONDS	Trg obveznic Bonds	18.12.2014
BANKA CELJE 16. IZDAJA	BCE16	OBVEZNICE BONDS	Trg obveznic Bonds	18.12.2014
FACTOR BANKA 11. IZDAJA	FB11	OBVEZNICE BONDS	Trg obveznic Bonds	19.12.2014

POVEČANJE ŠTEVILA VREDNOSTNIH PAPIRJEV
INCREASE IN THE NUMBER OF SECURITIES

Izdajatelj Issuer	Trgovalska oznaka Trading code	Tip vrednostnega papirja Type of security	Segment Market segment	Datum povečanja Date of increase
PRVA GROUP	PPDT	PREDNOSTNE DELNICE PREFERRED SHARES	Trg delnic - Vstopna kotacija Entry Market	31.1.2014
DATALAB TEHNOLOGIE	DATR	REDNE DELNICE COMMON SHARES	Trg delnic - Vstopna kotacija Entry Market	7.7.2014
GORENJE	GRVG	REDNE DELNICE COMMON SHARES	Trg delnic - Prva kotacija Prime Market	15.7.2014
DATALAB TEHNOLOGIE	DATR	REDNE DELNICE COMMON SHARES	Trg delnic - Vstopna kotacija Entry Market	6.8.2014
GORENJE	GRVG	REDNE DELNICE COMMON SHARES	Trg delnic - Prva kotacija Prime Market	14.8.2014
REPUBLIKA SLOVENIJA 59. IZDAJA	RS59	OBVEZNICE BONDS	Trg obveznic Bonds	9.10.2014
REPUBLIKA SLOVENIJA 62. IZDAJA	RS62	OBVEZNICE BONDS	Trg obveznic Bonds	9.10.2014
AG	AGOG	REDNE DELNICE COMMON SHARES	Trg delnic - Vstopna kotacija Entry Market	17.10.2014
MERCATOR	MELR	REDNE DELNICE COMMON SHARES	Trg delnic - Prva kotacija Prime Market	7.11.2014
REPUBLIKA SLOVENIJA 67. IZDAJA	RS67	OBVEZNICE BONDS	Trg obveznic Bonds	17.12.2014
REPUBLIKA SLOVENIJA 63. IZDAJA	RS63	OBVEZNICE BONDS	Trg obveznic Bonds	17.12.2014
REPUBLIKA SLOVENIJA 72. IZDAJA	RS72	OBVEZNICE BONDS	Trg obveznic Bonds	17.12.2014

ZMANJŠANJE ŠTEVILA VREDNOSTNIH PAPIRJEV
DECREASE IN THE NUMBER OF SECURITIES

Izdajatelj Issuer	Trgovalska oznaka Trading code	Tip vrednostnega papirja Type of security	Segment Market segment	Datum zmanjšanja Date of decrease
FACTOR BANKA	FB11	OBVEZNICE BONDS	Trg obveznic Bonds	4.2.2014
REPUBLIKA SLOVENIJA	RS38	OBVEZNICE BONDS	Trg obveznic Bonds	18.3.2014
REPUBLIKA SLOVENIJA	RS59	OBVEZNICE BONDS	Trg obveznic Bonds	18.3.2014
SALLIS	SALR	REDNE DELNICE COMMON SHARES	Trg delnic - Standardna kotacija Standard Market	6.6.2014
ALPETOUR POTOVALNA AGENCIJA	APAG	REDNE DELNICE COMMON SHARES	Trg delnic - Vstopna kotacija Entry Market	24.7.2014
KRKA	KRKG	REDNE DELNICE COMMON SHARES	Trg delnic - Prva kotacija Prime Market	29.8.2014
LETRIKA	IALG	REDNE DELNICE COMMON SHARES	Trg delnic - Standardna kotacija Standard Market	11.12.2014